

INFORMACIÓN ESTADÍSTICA DEL SAAD EN ANDALUCÍA

Situación a 31 de enero de 2023



Información incorporada al SISAAD sobre expedientes en vigor a:

Situación a 31 de enero de 2023

ÍNDICE:

1.1 Solicitudes

1.2 Solicitudes en relación a la población de las provincias

1.3 Altas y bajas de solicitudes respecto al mes anterior

1.4 Perfil de la persona solicitante: sexo y edad

2.1 Resoluciones de Grado

2.2 Resoluciones de grado en relación a la población de las provincias

2.3 Altas y bajas de resoluciones de grado respecto al mes anterior

2.4 Perfil de la persona con resolución de grado: sexo y edad

3.1 Personas con resolución de PIA y prestaciones

3.1.a Distribución de las prestaciones por tipo de prestación en cada provincia

3.2 Personas con resolución de PIA en relación a la población de las provincias

3.3 Altas y bajas de resoluciones de PIA respecto al mes anterior

3.4 Perfil de la persona con resolución de PIA: sexo y edad

4.1 Prestaciones y personas con resolución de PIA por grado

4.2 Subtipo de prestación económica vinculada al servicio

4.3 Agrupación de prestaciones

5.1 Reducción lista de espera

5.2 Evolución de personas con resolución de PIA

5.3 Personas con resolución de PIA y personas pendientes de resolución PIA

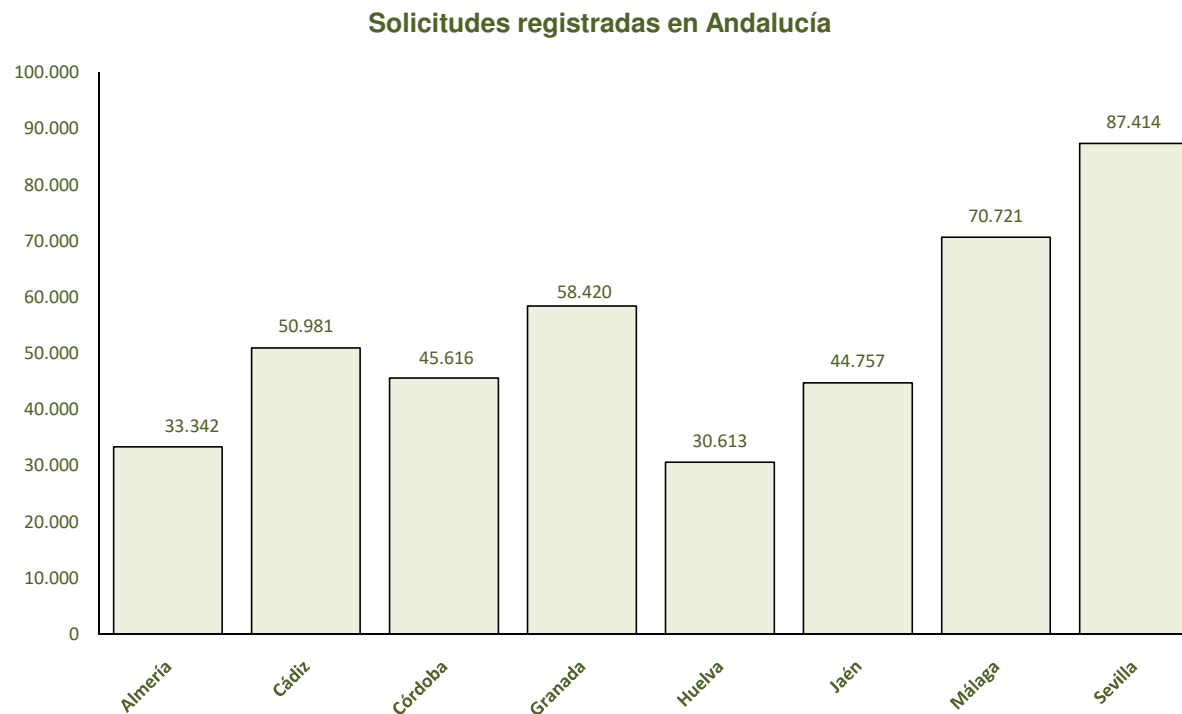
5.3 Personas con resolución de PIA y pendientes sobre personas con derecho reconocido

1.1 Solicitudes

Situación a 31 de enero de 2023

Ámbito territorial	Solicitudes Registradas	
	Nº	% s/total Andalucía
Almería	33.342	7,90
Cádiz	50.981	12,08
Córdoba	45.616	10,81
Granada	58.420	13,85
Huelva	30.613	7,26
Jaén	44.757	10,61
Málaga	70.721	16,76
Sevilla	87.414	20,72
Andalucía	421.864	100,00
Nacional	1.986.672	21,23

Nota: el porcentaje Nacional se considera el peso de Andalucía sobre el total Nacional



1.2 Solicitudes en relación a la población de las provincias

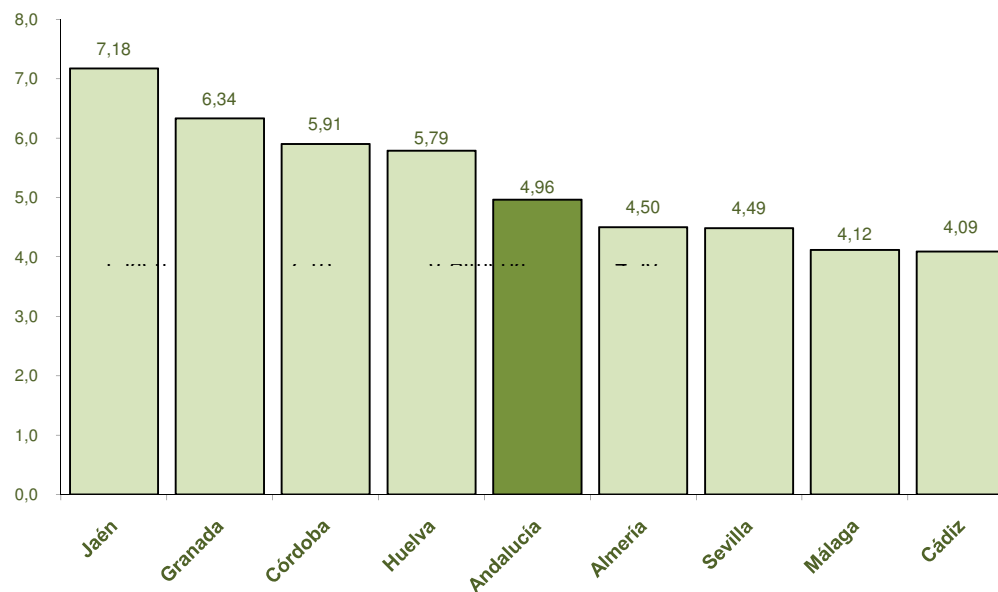
Situación a 31 de enero de 2023

Ámbito territorial	Población ⁽¹⁾		Solicitudes Registradas	
	Nº	% s/total Andalucía	Nº	% s/población Andalucía
Almería	740.534	8,71	33.342	4,50
Cádiz	1.246.781	14,67	50.981	4,09
Córdoba	772.464	9,09	45.616	5,91
Granada	921.987	10,85	58.420	6,34
Huelva	528.763	6,22	30.613	5,79
Jaén	623.761	7,34	44.757	7,18
Málaga	1.717.504	20,21	70.721	4,12
Sevilla	1.948.393	22,92	87.414	4,49
Andalucía	8.500.187	100,00	421.864	4,96
Nacional	47.475.420	17,90	1.986.672	4,18

(1) Cifras INE de población referidas al 01/01/2022. Real Decreto 1037/2022, de 20 de diciembre BOE 21.12.22.

Nota: el porcentaje Nacional se considera el peso de Andalucía sobre el total Nacional

Porcentaje de solicitudes sobre población en Andalucía



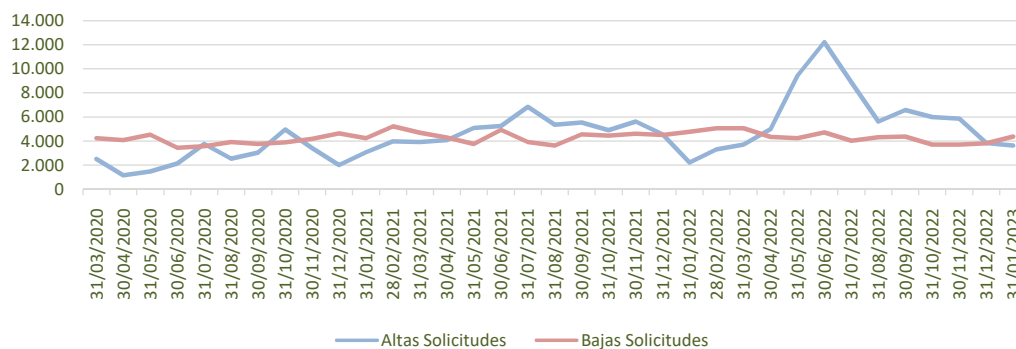
1.3 Altas y bajas de solicitudes respecto al mes anterior

Situación a 31 de enero de 2023

Ámbito territorial	Solicitudes Registradas Nº	Altas de solicitudes		Bajas de solicitudes		Motivo de la baja											
		Nº	% s/sol Andalucía	Nº	% s/sol Andalucía	Fallecimiento		Traslado		Fin de prestación		Desistimiento/ Renuncia		Caducidad		Otros motivos*	
						Nº	% s/bajas Andalucía	Nº	% s/bajas Andalucía	Nº	% s/bajas Andalucía	Nº	% s/bajas Andalucía	Nº	% s/bajas Andalucía	Nº	% s/bajas Andalucía
Almería	33.342	356	1,07	363	1,09	320	88,15	4	1,10	1	0,28	31	8,54	6	1,65	1	0,28
Cádiz	50.981	256	0,50	533	1,05	452	84,80	4	0,75	0	0,00	34	6,38	42	7,88	1	0,19
Córdoba	45.616	201	0,44	431	0,94	400	92,81	1	0,23	1	0,23	10	2,32	12	2,78	7	1,62
Granada	58.420	690	1,18	548	0,94	461	84,12	10	1,82	0	0,00	34	6,20	34	6,20	9	1,64
Huelva	30.613	355	1,16	349	1,14	289	82,81	3	0,86	1	0,29	32	9,17	19	5,44	5	1,43
Jaén	44.757	328	0,73	519	1,16	467	89,98	11	2,12	0	0,00	29	5,59	6	1,16	6	1,16
Málaga	70.721	628	0,89	752	1,06	685	91,09	3	0,40	0	0,00	49	6,52	6	0,80	9	1,20
Sevilla	87.414	812	0,93	888	1,02	763	85,92	15	1,69	0	0,00	73	8,22	36	4,05	1	0,11
Andalucía	421.864	3.626	0,86	4.383	1,04	3.837	87,54	51	1,16	3	0,07	292	6,66	161	3,67	39	0,89
Nacional	1.986.672	28.819	1,45	24.165	1,22	20.372	84,30	456	1,89	161	0,67	676	2,80	541	2,24	1.959	8,11

*Otros motivos de baja de solicitudes incluye: Imposibilidad de proceder con el PIA, no aprobación PIA, denegada solicitud prestación, incumplimiento de requisitos, denegada solicitud, inadmitida solicitud, desestimada/desistida solicitud, por varación de circunstancias, ingreso en institución sanitaria o convivencia con familiar, pérdida de condición de residente, no acreditar periodos residencia, duplicidad, archivo expediente o error

Evolución de las Altas y Bajas de Solicitudes.
Andalucía



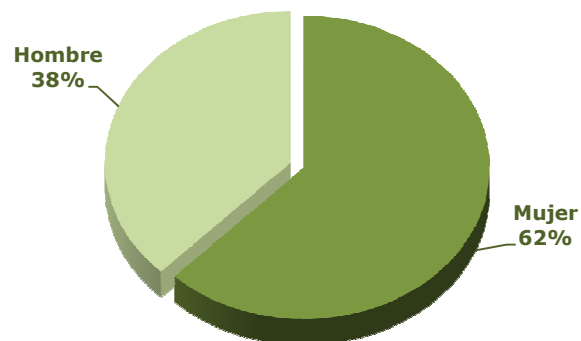
1.4 Perfil de la persona solicitante: sexo y edad

Situación a 31 de enero de 2023

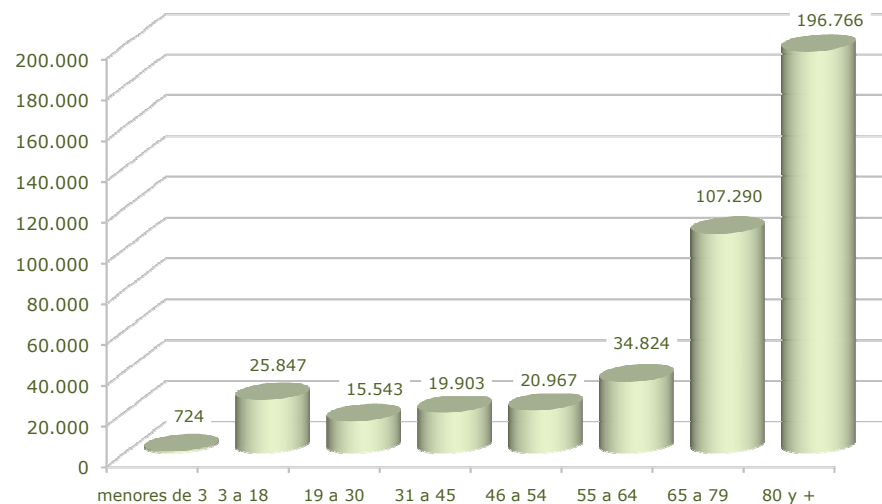
SEXO	TRAMO DE EDAD																TOTAL	
	menores de 3		3 a 18		19 a 30		31 a 45		46 a 54		55 a 64		65 a 79		80 y +			
	Nº	% ¹	Nº	% ¹	Nº	% ¹	Nº	% ¹	Nº	% ¹	Nº	% ¹	Nº	% ¹	Nº	% ¹	Nº	% ¹
Mujer	295	0,11	8.359	3,18	5.890	2,24	8.379	3,19	9.762	3,72	17.540	6,68	71.262	27,13	141.134	53,74	262.621	100,00
Hombre	429	0,27	17.488	10,98	9.653	6,06	11.524	7,24	11.205	7,04	17.284	10,85	36.028	22,62	55.632	34,94	159.243	100,00
Andalucía	724	0,17	25.847	6,13	15.543	3,68	19.903	4,72	20.967	4,97	34.824	8,25	107.290	25,43	196.766	46,64	421.864	100,00
Nacional	5.405	0,27	117.301	5,90	63.590	3,20	87.038	4,38	93.882	4,73	147.786	7,44	433.137	21,80	1.038.533	52,28	1.986.672	100,00

¹ Calculado sobre el total de cada sexo

Solicitantes por sexo en Andalucía



Solicitantes por tramo de edad en Andalucía



2.1 Resoluciones de Grado

Situación a 31 de enero de 2023

Ámbito territorial	Solicitudes		Resoluciones		Grado III		Grado II		Grado I		Total personas beneficiarias con derecho a prestación		Sin Grado	
	Nº	% s/total Andalucía	Nº	% sobre solicitudes	Nº	% sobre resoluciones	Nº	% sobre resoluciones	Nº	% sobre resoluciones	Nº	% sobre resoluciones	Nº	% sobre resoluciones
Almería	33.342	7,90	30.634	91,88	7.289	23,79	11.330	36,99	7.153	23,35	25.772	84,13	4.862	15,87
Cádiz	50.981	12,08	48.884	95,89	11.559	23,65	19.078	39,03	9.482	19,40	40.119	82,07	8.765	17,93
Córdoba	45.616	10,81	41.346	90,64	10.383	25,11	14.323	34,64	8.359	20,22	33.065	79,97	8.281	20,03
Granada	58.420	13,85	48.313	82,70	8.125	16,82	19.090	39,51	12.746	26,38	39.961	82,71	8.352	17,29
Huelva	30.613	7,26	27.765	90,70	6.391	23,02	11.089	39,94	5.884	21,19	23.364	84,15	4.401	15,85
Jaén	44.757	10,61	39.815	88,96	7.667	19,26	15.736	39,52	9.944	24,98	33.347	83,75	6.468	16,25
Málaga	70.721	16,76	61.299	86,68	13.414	21,88	21.082	34,39	14.036	22,90	48.532	79,17	12.767	20,83
Sevilla	87.414	20,72	76.848	87,91	18.029	23,46	26.086	33,94	18.648	24,27	62.763	81,67	14.085	18,33
Andalucía	421.864	100,00	374.904	88,87	82.857	22,10	137.814	36,76	86.252	23,01	306.923	81,87	67.981	18,13
Nacional	1.986.672	21,23	1.853.488	93,30	413.582	22,31	562.182	30,33	518.145	27,96	1.493.909	80,60	359.579	19,40

Nota: el porcentaje Nacional en solicitudes se considera el peso de Andalucía sobre el total Nacional.

2.2 Resoluciones de grado en relación a la población de las provincias

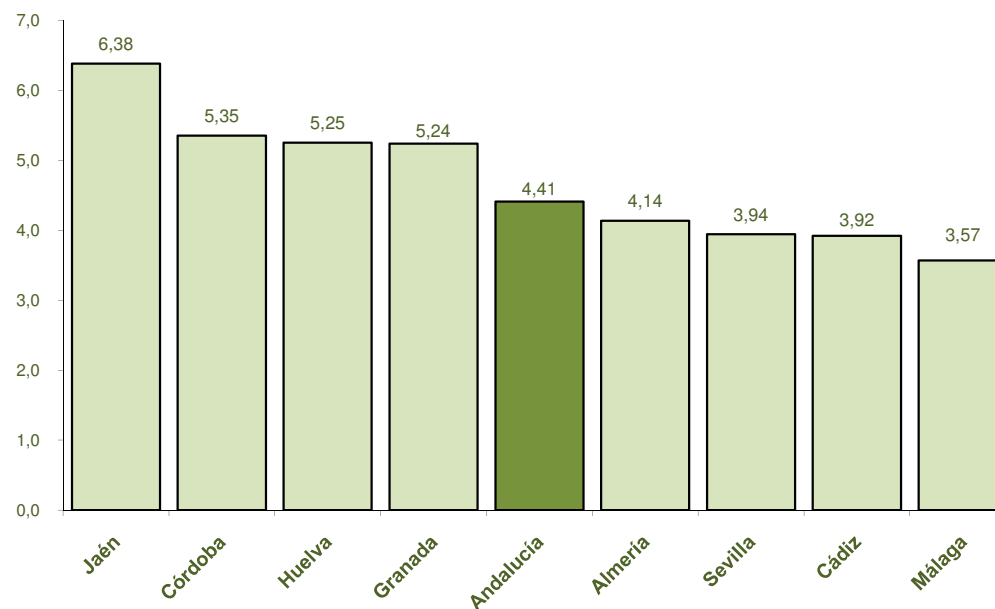
Situación a 31 de enero de 2023

Ámbito territorial	Población ⁽¹⁾		Resoluciones de grado	
	Nº	% s/total Andalucía	Nº	% s/población Andalucía
Almería	740.534	8,71	30.634	4,14
Cádiz	1.246.781	14,67	48.884	3,92
Córdoba	772.464	9,09	41.346	5,35
Granada	921.987	10,85	48.313	5,24
Huelva	528.763	6,22	27.765	5,25
Jaén	623.761	7,34	39.815	6,38
Málaga	1.717.504	20,21	61.299	3,57
Sevilla	1.948.393	22,92	76.848	3,94
Andalucía	8.500.187	100,00	374.904	4,41
Nacional	47.475.420	17,90	1.853.488	3,90

(1) Cifras INE de población referidas al 01/01/2022. Real Decreto 1037/2022, de 20 de diciembre BOE 21.12.22.

Nota: el porcentaje Nacional se considera el peso de Andalucía sobre el total Nacional

Porcentaje de resoluciones de grado sobre población en Andalucía



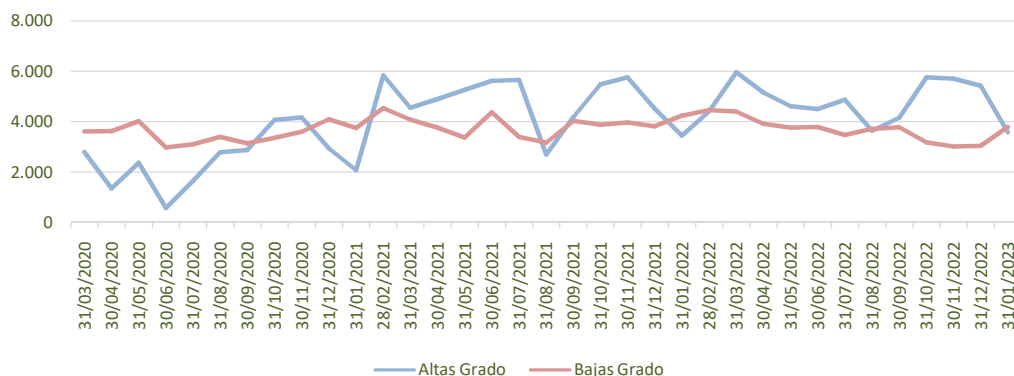
2.3 Altas y bajas de resoluciones de grado respecto al mes anterior

Situación a 31 de enero de 2023

Ámbito territorial	Resoluciones de grado Nº	Altas de resoluciones de grado		Bajas de resoluciones de grado		Motivo de la baja											
		Nº	% s/sol Andalucía	Nº	% s/sol Andalucía	Fallecimiento		Traslado		Fin de prestación		Desistimiento/ Renuncia		Caducidad		Otros motivos*	
						Nº	% s/bajas Andalucía	Nº	% s/bajas Andalucía	Nº	% s/bajas Andalucía	Nº	% s/bajas Andalucía	Nº	% s/bajas Andalucía	Nº	% s/bajas Andalucía
Almería	30.634	257	0,84	325	1,06	290	89,23	3	0,92	1	0,31	29	8,92	1	0,31	1	0,31
Cádiz	48.884	566	1,16	467	0,96	439	94,00	4	0,86	0	0,00	23	4,93	0	0,00	1	0,21
Córdoba	41.346	450	1,09	375	0,91	356	94,93	1	0,27	1	0,27	10	2,67	0	0,00	7	1,87
Granada	48.313	407	0,84	429	0,89	371	86,48	7	1,63	0	0,00	33	7,69	9	2,10	9	2,10
Huelva	27.765	303	1,09	307	1,11	257	83,71	3	0,98	1	0,33	31	10,10	10	3,26	5	1,63
Jaén	39.815	353	0,89	468	1,18	424	90,60	11	2,35	0	0,00	28	5,98	0	0,00	5	1,07
Málaga	61.299	443	0,72	644	1,05	588	91,30	3	0,47	0	0,00	43	6,68	2	0,31	8	1,24
Sevilla	76.848	800	1,04	778	1,01	685	88,05	13	1,67	0	0,00	73	9,38	7	0,90	0	0,00
Andalucía	374.904	3.579	0,95	3.793	1,01	3.410	89,90	45	1,19	3	0,08	270	7,12	29	0,76	36	0,95
Nacional	1.853.488	25.222	1,36	21.942	1,18	18.827	85,80	421	1,92	161	0,73	565	2,57	108	0,49	1.860	8,48

*Otros motivos de baja de solicitudes incluye: Imposibilidad de proceder con el PIA, no aprobación PIA, denegada solicitud prestación, incumplimiento de requisitos, denegada solicitud, inadmitida solicitud, desestimada/desistida solicitud, por variación de circunstancias, ingreso en institución sanitaria o convivencia con familiar, pérdida de condición de residente, no acreditar periodos residencia, duplicidad, archivo expediente o error

Evolución de las Altas y Bajas de Resoluciones de grado. Andalucía



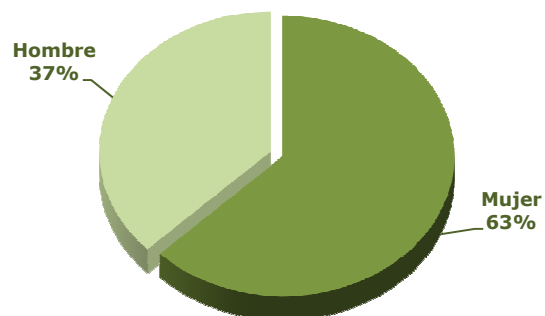
2.4 Perfil de la persona con resolución de grado: sexo y edad

Situación a 31 de enero de 2023

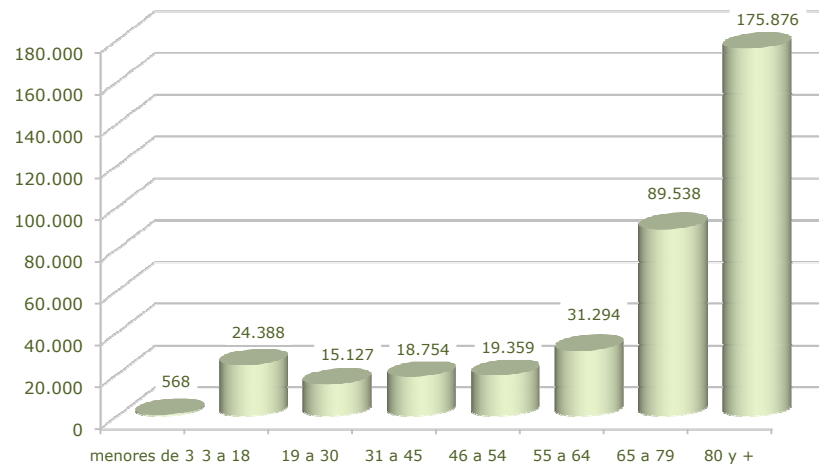
SEXO	GRADO	TRAMO DE EDAD														TOTAL			
		menores de 3		3 a 18		19 a 30		31 a 45		46 a 54		55 a 64		65 a 79		80 y +		Nº	%¹
		Nº	%¹	Nº	%¹	Nº	%¹	Nº	%¹	Nº	%¹	Nº	%¹	Nº	%¹				
Mujer	Grado III	96	0,19	2.439	4,91	1.623	3,27	2.426	4,88	2.011	4,05	2.772	5,58	8.671	17,44	29.667	59,69	49.705	100,00
	Grado II	75	0,09	2.505	2,88	2.084	2,39	3.112	3,57	3.437	3,95	5.687	6,53	18.523	21,26	51.687	59,34	87.110	100,00
	Grado I	24	0,04	1.566	2,78	1.054	1,87	1.285	2,28	1.757	3,12	3.658	6,49	16.885	29,97	30.104	53,44	56.333	100,00
	Sin Grado	39	0,09	1.441	3,43	971	2,31	1.018	2,42	1.726	4,11	3.680	8,76	15.947	37,96	17.185	40,91	42.007	100,00
	Total	234	0,10	7.951	3,38	5.732	2,44	7.841	3,33	8.931	3,80	15.797	6,72	60.026	25,53	128.643	54,71	235.155	100,00
Hombre	Grado III	146	0,44	5.217	15,74	2.723	8,21	3.397	10,25	2.595	7,83	3.217	9,70	6.229	18,79	9.628	29,04	33.152	100,00
	Grado II	110	0,22	5.863	11,56	3.392	6,69	4.470	8,82	4.460	8,80	6.355	12,53	9.869	19,46	16.185	31,92	50.704	100,00
	Grado I	39	0,13	3.265	10,91	1.867	6,24	1.796	6,00	1.915	6,40	3.109	10,39	6.270	20,96	11.658	38,97	29.919	100,00
	Sin Grado	39	0,15	2.092	8,05	1.413	5,44	1.250	4,81	1.458	5,61	2.816	10,84	7.144	27,50	9.762	37,58	25.974	100,00
	Total	334	0,24	16.437	11,76	9.395	6,72	10.913	7,81	10.428	7,46	15.497	11,09	29.512	21,12	47.233	33,80	139.749	100,00
Andalucía		568	0,15	24.388	6,51	15.127	4,03	18.754	5,00	19.359	5,16	31.294	8,35	89.538	23,88	175.876	46,91	374.904	100,00
Nacional		4.763	0,26	111.850	6,03	62.149	3,35	83.719	4,52	89.258	4,82	138.195	7,46	391.043	21,10	972.511	52,47	1.853.488	100,00

¹ Calculado sobre el total de cada sexo

Resoluciones de grado por sexo en Andalucía



Resoluciones de grado por tramo de edad en Andalucía



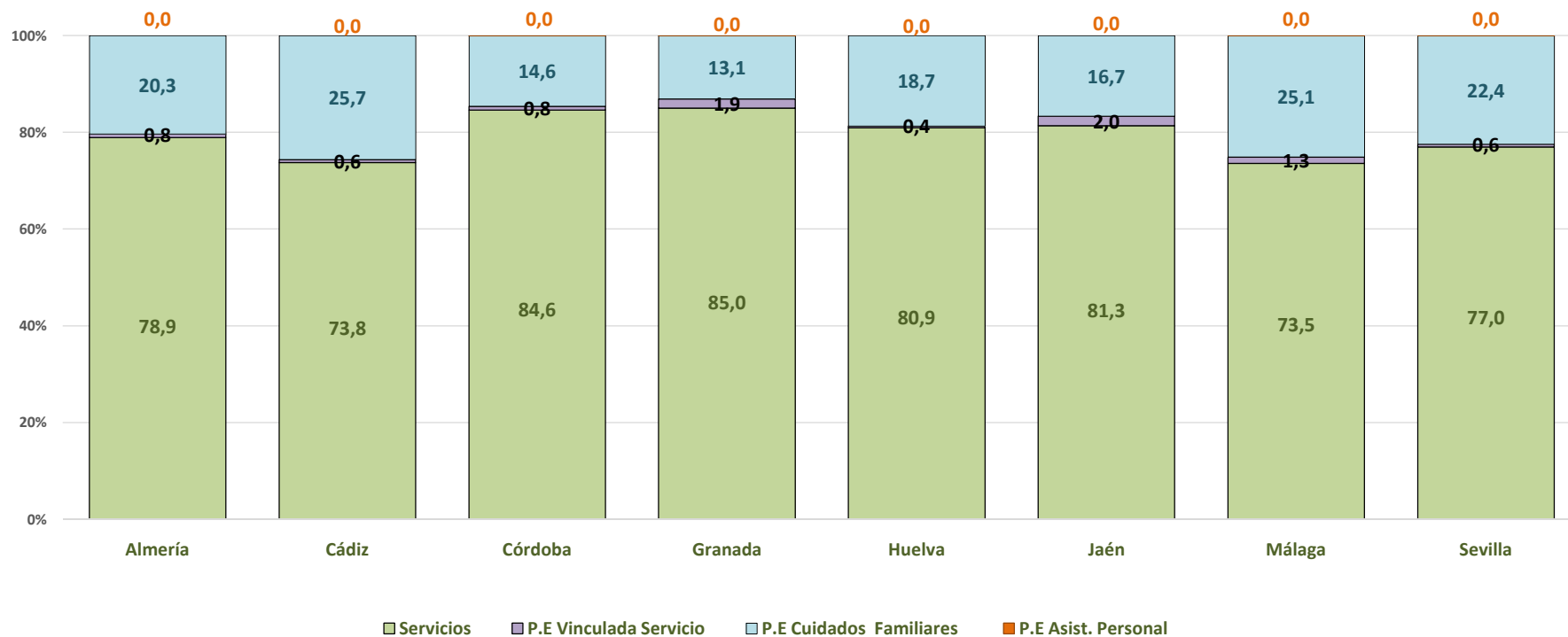
3.1 Personas con resolución de PIA y prestaciones

Situación a 31 de enero de 2023

Ámbito territorial	Personas con resolución de PIA Nº	PRESTACIONES																		Ratio de prestaciones por persona con resolución PIA Nº
		Prevención Dependencia y Promoción A.Personal		Teleasistencia		Ayuda a Domicilio		Centros de Día/Noche		Atención Residencial		P.E Vinculada Servicio		P.E Cuidados Familiares		P.E Asistencia Personal		TOTAL		
		Nº	%	Nº	%	Nº	%	Nº	%	Nº	%	Nº	%	Nº	%	Nº	%	Nº	%	
Almería	22.348	52	0,17	8.278	26,97	11.998	39,09	1.171	3,82	2.709	8,83	248	0,81	6.238	20,32	0	0,00	30.694	100,00	1,37
Cádiz	32.387	167	0,38	11.689	26,56	14.514	32,98	2.473	5,62	3.611	8,21	261	0,59	11.289	25,65	0	0,00	44.004	100,00	1,36
Córdoba	29.395	79	0,18	14.278	32,47	17.833	40,55	1.391	3,16	3.618	8,23	342	0,78	6.433	14,63	1	0,00	43.975	100,00	1,50
Granada	37.410	97	0,17	19.331	33,98	23.305	40,96	2.429	4,27	3.200	5,62	1.073	1,89	7.455	13,10	1	0,00	56.891	100,00	1,52
Huelva	21.869	23	0,07	9.520	30,29	13.260	42,19	731	2,33	1.907	6,07	112	0,36	5.879	18,70	0	0,00	31.432	100,00	1,44
Jaén	31.148	106	0,23	14.756	32,52	17.917	39,49	1.112	2,45	3.018	6,65	897	1,98	7.565	16,67	0	0,00	45.371	100,00	1,46
Málaga	41.420	87	0,15	18.761	31,42	19.621	32,86	1.890	3,17	3.551	5,95	796	1,33	15.003	25,13	4	0,01	59.713	100,00	1,44
Sevilla	53.756	175	0,23	24.324	31,36	27.139	34,99	2.909	3,75	5.156	6,65	448	0,58	17.414	22,45	6	0,01	77.571	100,00	1,44
Andalucía	269.733	786	0,20	120.937	31,04	145.587	37,36	14.106	3,62	26.770	6,87	4.177	1,07	77.276	19,83	12	0,00	389.651	100,00	1,44
Nacional	1.314.529	65.911	3,79	359.475	20,67	324.581	18,66	98.069	5,64	176.043	10,12	186.759	10,74	519.111	29,85	9.071	0,52	1.739.020	100,00	1,32

3.1.a Distribución de las prestaciones por tipo de prestación en cada provincia

Situación a 31 de enero de 2023



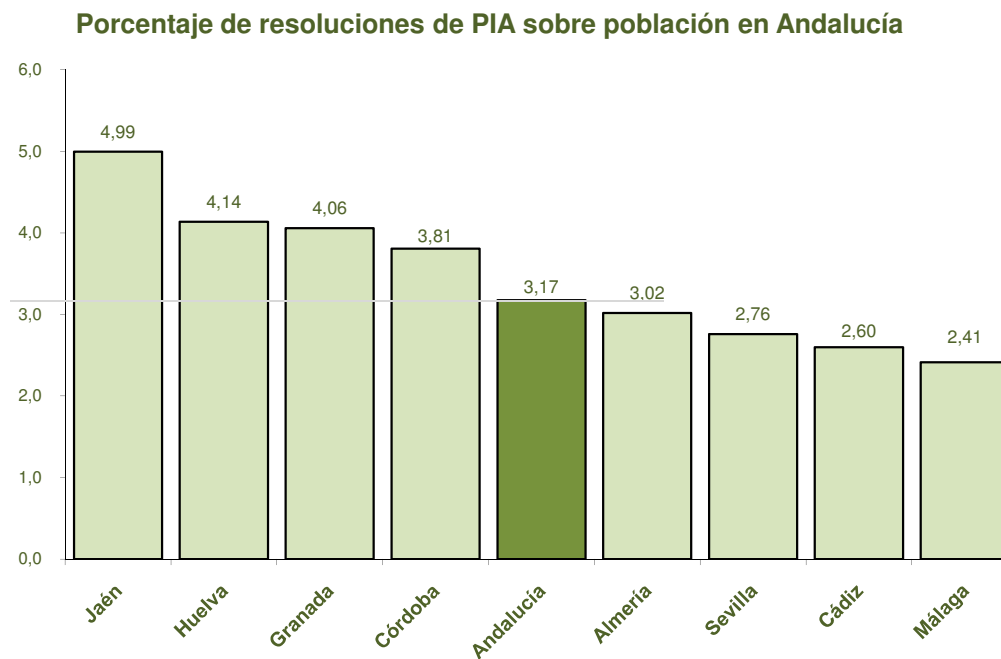
3.2 Personas con resolución de PIA en relación a la población de las provincias

Situación a 31 de enero de 2023

Ámbito territorial	Población ⁽¹⁾		Personas con resolución de PIA	
	Nº	% s/total Andalucía	Nº	% s/población Andalucía
Almería	740.534	8,71	22.348	3,02
Cádiz	1.246.781	14,67	32.387	2,60
Córdoba	772.464	9,09	29.395	3,81
Granada	921.987	10,85	37.410	4,06
Huelva	528.763	6,22	21.869	4,14
Jaén	623.761	7,34	31.148	4,99
Málaga	1.717.504	20,21	41.420	2,41
Sevilla	1.948.393	22,92	53.756	2,76
Andalucía	8.500.187	100,00	269.733	3,17
Nacional	47.475.420	17,90	1.314.529	2,77

(1) Cifras INE de población referidas al 01/01/2022. Real Decreto 1037/2022, de 20 de diciembre BOE 21.12.22.

Nota: el porcentaje Nacional se considera el peso de Andalucía sobre el total Nacional



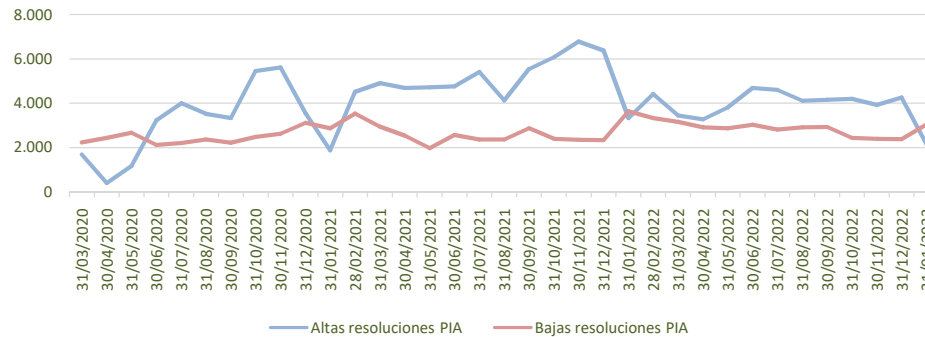
3.3 Altas y bajas de resoluciones de PIA respecto al mes anterior

Situación a 31 de enero de 2023

Ámbito territorial	Personas con resolución de PIA Nº	Altas de resoluciones de PIA		Bajas de resoluciones de PIA		Motivo de la baja													
		Nº	% s/resol PIA Andalucía	Nº	% s/resol PIA Andalucía	Fallecimiento		Traslado		Fin de prestación		Desistimiento/ Renuncia		Caducidad		Sin Grado		Otros motivos*	
						Nº	% s/bajas Andalucía	Nº	% s/bajas Andalucía	Nº	% s/bajas Andalucía	Nº	% s/bajas Andalucía	Nº	% s/bajas Andalucía	Nº	% s/bajas Andalucía	Nº	% s/bajas Andalucía
Almería	22.348	200	0,89	280	1,25	244	87,14	2	0,71	8	2,86	24	8,57	0	0,00	1	0,36	1	0,36
Cádiz	32.387	140	0,43	343	1,06	330	96,21	0	0,00	1	0,29	7	2,04	0	0,00	5	1,46	0	0,00
Córdoba	29.395	215	0,73	300	1,02	291	97,00	1	0,33	3	1,00	5	1,67	0	0,00	0	0,00	0	0,00
Granada	37.410	262	0,70	353	0,94	338	95,75	7	1,98	4	1,13	1	0,28	0	0,00	1	0,28	2	0,57
Huelva	21.869	144	0,66	250	1,14	227	90,80	2	0,80	3	1,20	17	6,80	0	0,00	1	0,40	0	0,00
Jaén	31.148	244	0,78	416	1,34	383	92,07	8	1,92	2	0,48	19	4,57	0	0,00	1	0,24	3	0,72
Málaga	41.420	486	1,17	539	1,30	488	90,54	0	0,00	10	1,86	35	6,49	0	0,00	1	0,19	5	0,93
Sevilla	53.756	454	0,84	563	1,05	529	93,96	10	1,78	2	0,36	22	3,91	0	0,00	0	0,00	0	0,00
Andalucía	269.733	2.145	0,80	3.044	1,13	2.830	92,97	30	0,99	33	1,08	130	4,27	0	0,00	10	0,33	11	0,36
Nacional	1.314.529	19.275	1,47	18.183	1,38	15.292	84,10	239	1,31	1.096	6,03	239	1,31	44	0,24	114	0,63	1.159	6,37

*Otros motivos de baja de solicitudes incluye: Imposibilidad de proceder con el PIA, no aprobación PIA, denegada solicitud prestación, incumplimiento de requisitos, denegada solicitud, inadmitida solicitud, desestimada/desistida solicitud, por varación de circunstancias, ingreso en institución sanitaria o convivencia con familiar, pérdida de condición de residente, no acreditar periodos residencia, duplicidad, archivo expediente o error

Evolución de las Altas y Bajas de Resoluciones de PIA. Andalucía



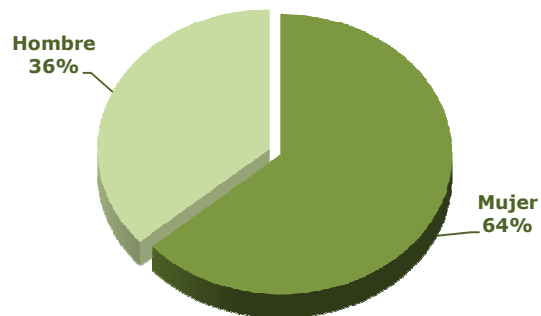
3.4 Perfil de la persona con resolución de PIA: sexo y edad

Situación a 31 de enero de 2023

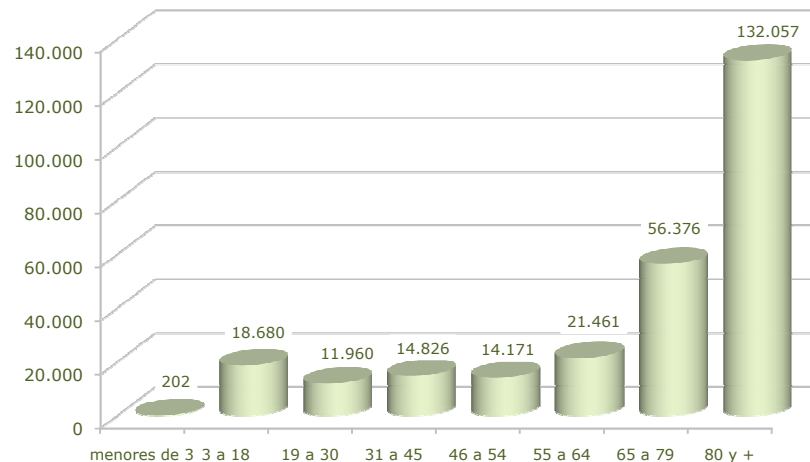
SEXO	GRADO	TRAMO DE EDAD														TOTAL			
		menores de 3		3 a 18		19 a 30		31 a 45		46 a 54		55 a 64		65 a 79		80 y +		Nº	%¹
		Nº	%¹	Nº	%¹	Nº	%¹	Nº	%¹	Nº	%¹	Nº	%¹	Nº	%¹				
Mujer	Grado III	38	0,08	2.290	5,00	1.594	3,48	2.361	5,15	1.919	4,19	2.602	5,68	7.777	16,98	27.230	59,44	45.811	100,00
	Grado II	31	0,04	2.259	2,83	1.999	2,51	2.869	3,60	3.120	3,91	5.148	6,46	16.609	20,83	47.711	59,83	79.746	100,00
	Grado I	12	0,03	1.304	2,85	905	1,98	952	2,08	1.285	2,81	2.794	6,10	13.389	29,24	25.146	54,92	45.787	100,00
	Total	81	0,05	5.853	3,42	4.498	2,63	6.182	3,61	6.324	3,69	10.544	6,15	37.775	22,05	100.087	58,41	171.344	100,00
Hombre	Grado III	65	0,21	4.823	15,95	2.666	8,82	3.299	10,91	2.462	8,14	2.962	9,79	5.468	18,08	8.497	28,10	30.242	100,00
	Grado II	43	0,10	5.195	11,55	3.175	7,06	4.053	9,01	3.995	8,88	5.683	12,64	8.571	19,06	14.262	31,71	44.977	100,00
	Grado I	13	0,06	2.809	12,12	1.621	7,00	1.292	5,58	1.390	6,00	2.272	9,81	4.562	19,69	9.211	39,75	23.170	100,00
	Total	121	0,12	12.827	13,04	7.462	7,58	8.644	8,79	7.847	7,98	10.917	11,10	18.601	18,91	31.970	32,49	98.389	100,00
Andalucía		202	0,07	18.680	6,93	11.960	4,43	14.826	5,50	14.171	5,25	21.461	7,96	56.376	20,90	132.057	48,96	269.733	100,00
Nacional		2.829	0,22	82.553	6,28	48.478	3,69	65.521	4,98	65.429	4,98	95.125	7,24	252.930	19,24	701.664	53,38	1.314.529	100,00

¹ Calculado sobre el total de cada sexo

Resoluciones de grado por sexo en Andalucía



Resoluciones de grado por tramo de edad en Andalucía



4.1 Prestaciones y personas con resolución de PIA por grado

Situación a 31 de enero de 2023

Ámbito territorial	TOTAL			Grado III			Grado II			Grado I		
	Prestaciones		Personas con resolución PIA Nº	Prestaciones		Personas con resolución PIA Nº	Prestaciones		Personas con resolución PIA Nº	Prestaciones		Personas con resolución PIA Nº
	Nº	% s/total Andalucía		Nº	% s/total Andalucía		Nº	% s/total Andalucía		Nº	% s/total Andalucía	
Almería	30.694	7,88	22.348	8.835	28,78	6.757	14.152	46,11	10.167	7.707	25,11	5.424
Cádiz	44.004	11,29	32.387	13.695	31,12	10.119	22.221	50,50	16.272	8.088	18,38	5.996
Córdoba	43.975	11,29	29.395	13.846	31,49	9.564	19.411	44,14	13.018	10.718	24,37	6.813
Granada	56.891	14,60	37.410	10.985	19,31	7.764	27.845	48,94	18.089	18.061	31,75	11.557
Huelva	31.432	8,07	21.869	8.594	27,34	6.134	15.077	47,97	10.552	7.761	24,69	5.183
Jaén	45.371	11,64	31.148	10.053	22,16	7.294	21.573	47,55	14.924	13.745	30,29	8.930
Málaga	59.713	15,32	41.420	16.921	28,34	12.098	27.188	45,53	18.679	15.604	26,13	10.643
Sevilla	77.571	19,91	53.756	22.777	29,36	16.323	33.711	43,46	23.022	21.083	27,18	14.411
Andalucía	389.651	100,00	269.733	105.706	27,13	76.053	181.178	46,50	124.723	102.767	26,37	68.957
Nacional	1.739.020	22,41	1.314.529	496.400	28,54	384.966	681.668	39,20	508.672	560.952	32,26	420.891

Nota: el porcentaje Nacional se considera el peso de Andalucía sobre el total Nacional.

4.2 Subtipo de prestación económica vinculada al servicio

Situación a 31 de enero de 2023

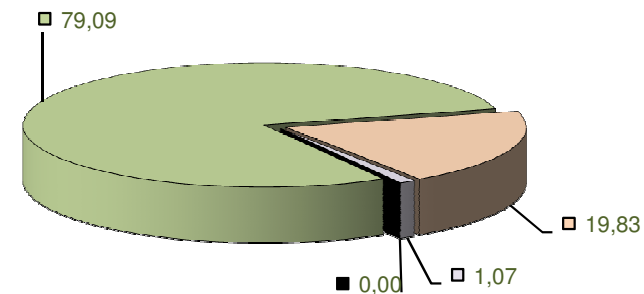
Ámbito territorial	PRESTACIÓN ECONÓMICA VINCULADA AL SERVICIO													
	TOTAL		P.E. vinculada al servicio de prevención dependencia y promoción A. personal		P.E. vinculada al Servicio Teleasistencia		P.E. vinculada al Servicio de Ayuda a Domicilio		P.E. vinculada al Servicio de Centros de Día/Noche Residencial		P.E. vinculada al Servicio de Atención Residencial		P.E. vinculada a Servicio sin Identificar	
	Nº	%	Nº	%	Nº	%	Nº	%	Nº	%	Nº	%	Nº	%
Almería	248	100,00	0	0,00	0	0,00	0	0,00	7	2,82	241	97,18	0	0,00
Cádiz	261	100,00	0	0,00	0	0,00	0	0,00	5	1,92	256	98,08	0	0,00
Córdoba	342	100,00	0	0,00	0	0,00	0	0,00	2	0,58	340	99,42	0	0,00
Granada	1.073	100,00	0	0,00	0	0,00	0	0,00	97	9,04	976	90,96	0	0,00
Huelva	112	100,00	0	0,00	0	0,00	0	0,00	10	8,93	102	91,07	0	0,00
Jaén	897	100,00	0	0,00	0	0,00	0	0,00	29	3,23	868	96,77	0	0,00
Málaga	796	100,00	0	0,00	0	0,00	0	0,00	4	0,50	792	99,50	0	0,00
Sevilla	448	100,00	0	0,00	0	0,00	0	0,00	2	0,45	446	99,55	0	0,00
Andalucía	4.177	100,00	0	0,00	0	0,00	0	0,00	156	3,73	4.021	96,27	0	0,00
Nacional	186.759	100,00	19.798	10,60	213	0,11	61.219	32,78	22.478	12,04	83.051	44,47	0	0,00

4.3 Agrupación de prestaciones

Situación a 31 de enero de 2023

Ámbito territorial	TOTAL PRESTACIONES POR SERVICIO ⁽¹⁾		PRESTACIONES ECONOMICAS PARA CUIDADOS EN EL ENTORNO FAMILIAR		TOTAL	
	Nº	%	Nº	%	Nº	%
Almería	24.456	79,68	6.238	20,32	30.694	100,00
Cádiz	32.715	74,35	11.289	25,65	44.004	100,00
Córdoba	37.542	85,37	6.433	14,63	43.975	100,00
Granada	49.436	86,90	7.455	13,10	56.891	100,00
Huelva	25.553	81,30	5.879	18,70	31.432	100,00
Jaén	37.806	83,33	7.565	16,67	45.371	100,00
Málaga	44.710	74,87	15.003	25,13	59.713	100,00
Sevilla	60.157	77,55	17.414	22,45	77.571	100,00
Andalucía	312.375	80,17	77.276	19,83	389.651	100,00
Nacional	1.219.909	70,15	519.111	29,85	1.739.020	100,00

(1) Las prestaciones por servicio incluyen: Prevención dependencia y promoción autonomía personal, Teleasistencia, Ayuda a domicilio, Centros de día/noche, Atención residencial. Además, se incluyen las prestaciones mediante servicios a través la prestación económica vinculada al servicio, y la prestación económica de asistencia personal.



- Prestación económica para cuidados en el entorno familiar
- Prestaciones económicas vinculadas al servicio
- Prestación económica Asistencia Personal
- Prestaciones por Servicios

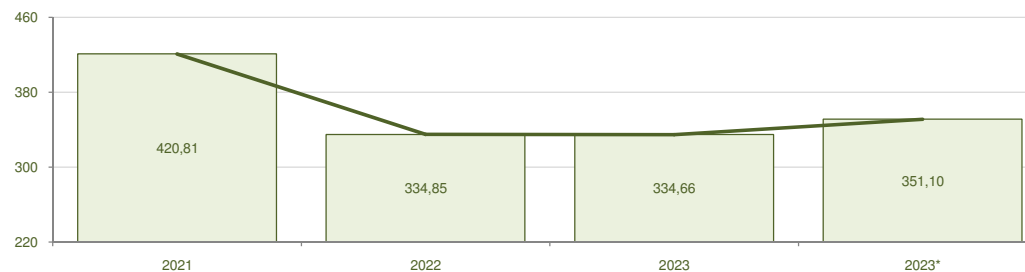
5.1 Reducción lista de espera

Situación a 31 de enero de 2023

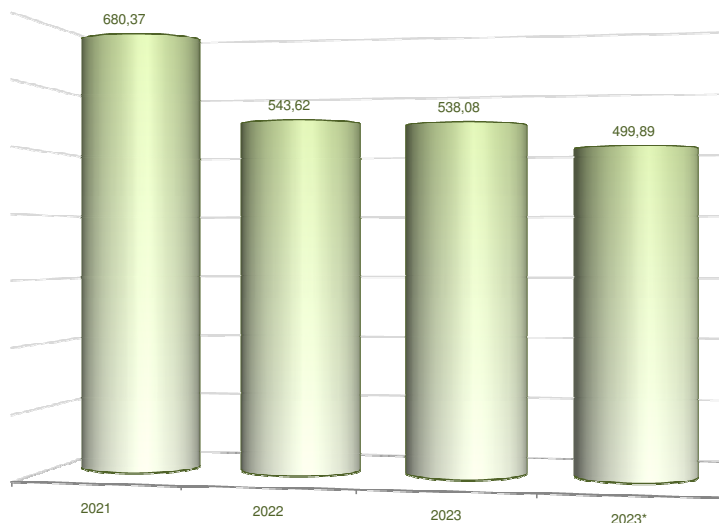
Principales variables a nivel autonómico	Periodo		Variación	
	31/12/2022	31/01/2023	Nº	%
Solicitudes:	422.621	421.864	-757	-0,18
Resoluciones de grado:	375.118	374.904	-214	-0,06
Sin Grado:	67.880	67.981	101	0,15
Personas con derecho ⁽¹⁾ :	307.238	306.923	-315	-0,10
Pendientes de resolución de grado:	47.503	46.960	-543	-1,14
Pendientes de resolución de PIA:	36.606	37.190	584	1,60
Personas con resolución de PIA:	270.632	269.733	-899	-0,33

(1) Personas que en la última resolución de grado tienen reconocido un grado III, grado II o grado I.

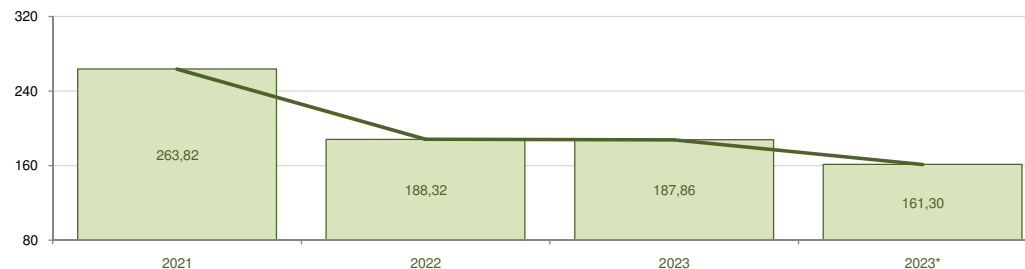
□ Días desde la solicitud hasta la resolución de grado en Andalucía



□ Días desde la solicitud hasta la resolución de prestación en Andalucía



□ Días desde la resolución de grado hasta la resolución de prestación en Andalucía



Periodos analizados:

2021: Comprende los meses desde el 01/01/2021 al 31/12/2021

2022: Comprende los meses desde el 01/01/2022 al 31/12/2022

2023: Comprende los meses desde el 31/01/2022 al 31/01/2023

2023*: Comprende los meses desde el 01/01/2023 al 31/01/2023

Nota: Para calcular el promedio en los diferentes trámites se han considerado los expedientes resueltos en cada uno de ellos. Al no ser los mismos expedientes en los diferentes trámites NO sería aditivo, es decir, no es correcto sumar trámites intermedios para calcular el promedio de días desde la solicitud hasta la resolución de prestación.

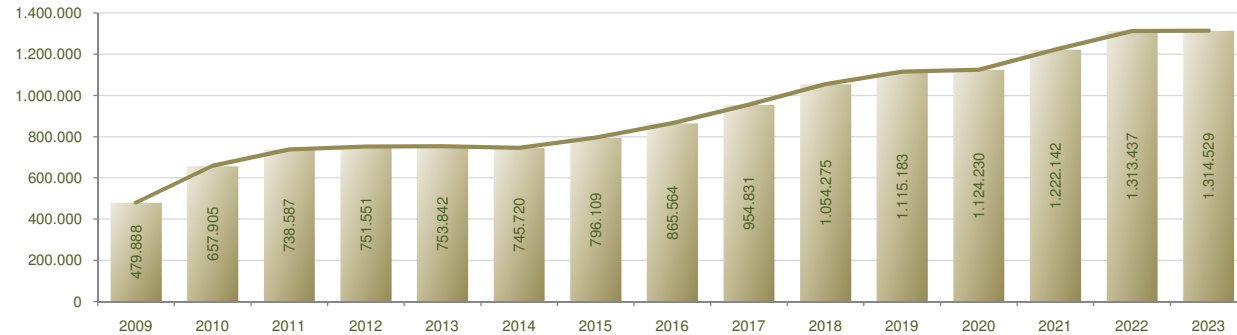
5.2 Evolución de personas con resolución de PIA

Situación a 31 de enero de 2023

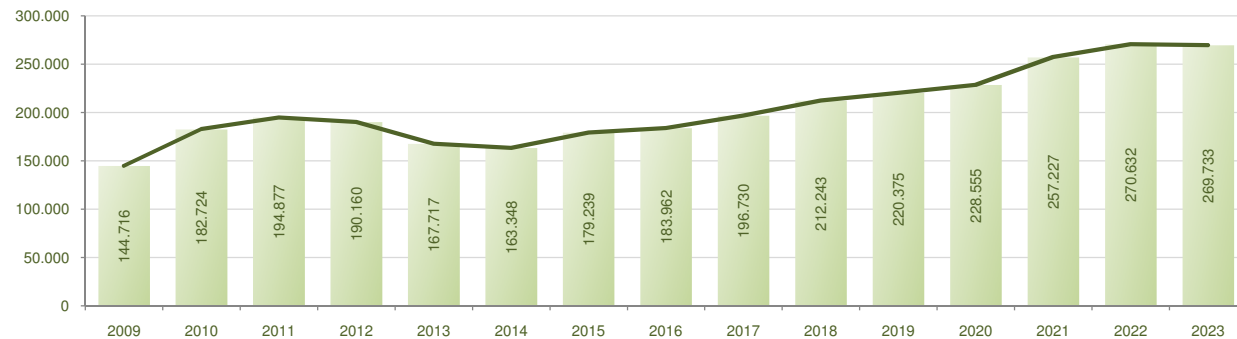
Ámbito territorial	Personas con resolución de PIA		
	31/12/2022	31/01/2023	Variación
Almería	22.422	22.348	-74
Cádiz	32.590	32.387	-203
Córdoba	29.480	29.395	-85
Granada	37.510	37.410	-100
Huelva	21.975	21.869	-106
Jaén	31.321	31.148	-173
Málaga	41.468	41.420	-48
Sevilla	53.866	53.756	-110
Andalucía	270.632	269.733	-899
Nacional	1.313.437	1.314.529	1.092

Nota: los periodos anuales anteriores al vigente con personas con resolución de PIA a cierre de año. Para el año vigente se consideran las personas con resolución de PIA a cierre del informe.

Evolución nacional de personas con resolución de PIA



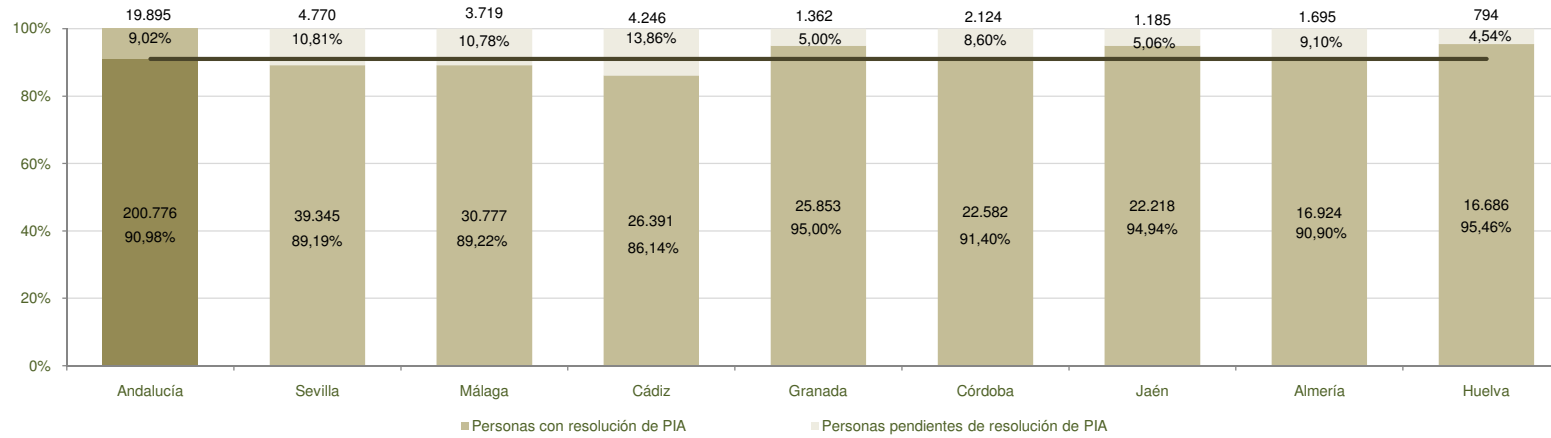
Evolución autonómica de personas con resolución de PIA



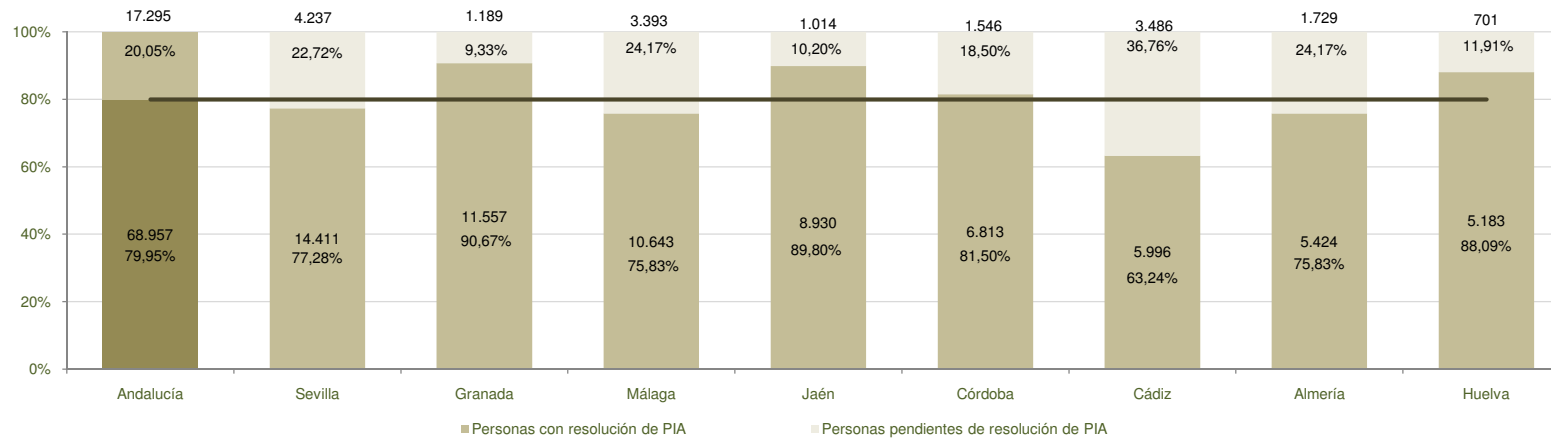
5.3 Personas con resolución de PIA y personas pendientes de resolución PIA

Situación a 31 de enero de 2023

Grado III y Grado II - Análisis por provincias de las personas con resolución de PIA y pendientes de resolución de PIA

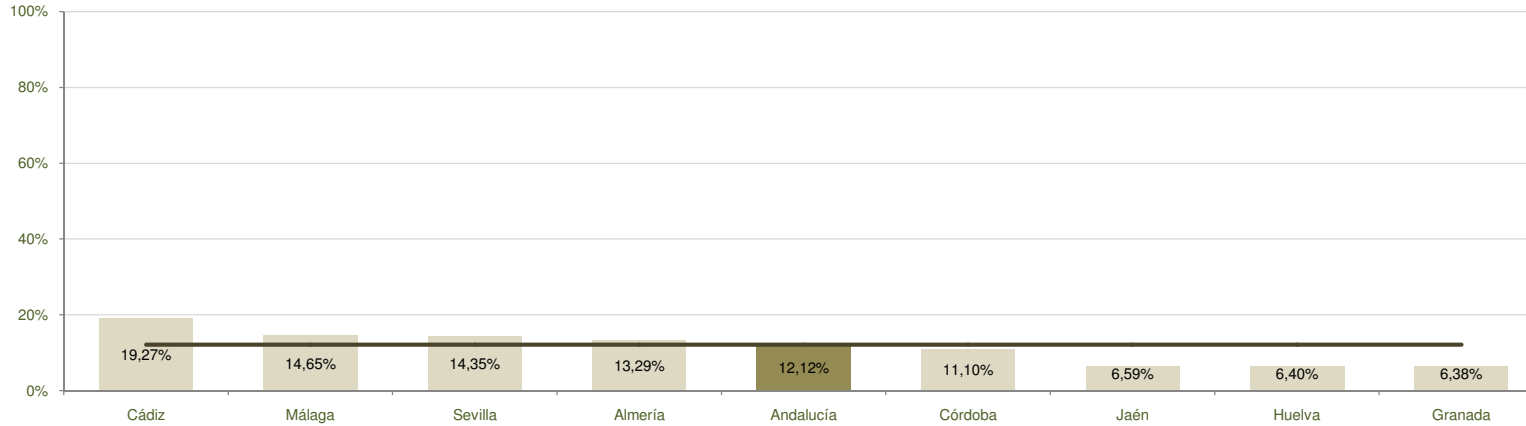


Grado I - Análisis por provincias de las personas beneficiarias y pendientes de recibir una prestación



5.3 Personas con resolución de PIA y pendientes sobre personas con derecho reconocido Situación a 31 de enero de 2023

Porcentaje de personas pendientes de resolución de PIA, en relación al número total de personas con derecho a prestación: desagregado por provincias.



Porcentaje de personas con resolución de PIA, en relación al número total de personas con derecho a prestación: desagregado por provincias.

