

INFORMACIÓN ESTADÍSTICA DEL SAAD EN ANDALUCÍA

Situación a 31 de marzo de 2023



Información incorporada al SISAAD sobre expedientes en vigor a:

Situación a 31 de marzo de 2023

ÍNDICE:

1.1 Solicitudes

1.2 Solicitudes en relación a la población de las provincias

1.3 Altas y bajas de solicitudes respecto al mes anterior

1.4 Perfil de la persona solicitante: sexo y edad

2.1 Resoluciones de Grado

2.2 Resoluciones de grado en relación a la población de las provincias

2.3 Altas y bajas de resoluciones de grado respecto al mes anterior

2.4 Perfil de la persona con resolución de grado: sexo y edad

3.1 Personas con resolución de PIA y prestaciones

3.1.a Distribución de las prestaciones por tipo de prestación en cada provincia

3.2 Personas con resolución de PIA en relación a la población de las provincias

3.3 Altas y bajas de resoluciones de PIA respecto al mes anterior

3.4 Perfil de la persona con resolución de PIA: sexo y edad

4.1 Prestaciones y personas con resolución de PIA por grado

4.2 Subtipo de prestación económica vinculada al servicio

4.3 Agrupación de prestaciones

5.1 Reducción lista de espera

5.2 Evolución de personas con resolución de PIA

5.3 Personas con resolución de PIA y personas pendientes de resolución PIA

5.3 Personas con resolución de PIA y pendientes sobre personas con derecho reconocido

1.1 Solicitudes

Situación a 31 de marzo de 2023

Ámbito territorial	Solicitudes Registradas	
	Nº	% s/total Andalucía
Almería	33.537	7,88
Cádiz	51.460	12,09
Córdoba	45.906	10,79
Granada	59.739	14,04
Huelva	30.999	7,28
Jaén	45.128	10,61
Málaga	71.057	16,70
Sevilla	87.706	20,61
Andalucía	425.532	100,00
Nacional	2.009.901	21,17

Nota: el porcentaje Nacional se considera el peso de Andalucía sobre el total Nacional



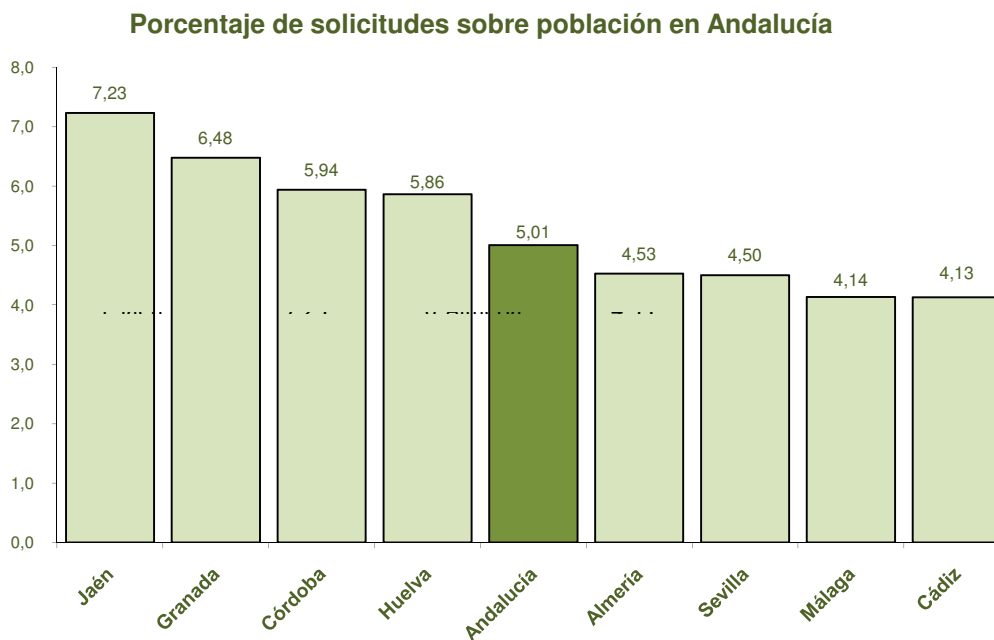
1.2 Solicitudes en relación a la población de las provincias

Situación a 31 de marzo de 2023

Ámbito territorial	Población ⁽¹⁾		Solicitudes Registradas	
	Nº	% s/total Andalucía	Nº	% s/población Andalucía
Almería	740.534	8,71	33.537	4,53
Cádiz	1.246.781	14,67	51.460	4,13
Córdoba	772.464	9,09	45.906	5,94
Granada	921.987	10,85	59.739	6,48
Huelva	528.763	6,22	30.999	5,86
Jaén	623.761	7,34	45.128	7,23
Málaga	1.717.504	20,21	71.057	4,14
Sevilla	1.948.393	22,92	87.706	4,50
Andalucía	8.500.187	100,00	425.532	5,01
Nacional	47.475.420	17,90	2.009.901	4,23

(1) Cifras INE de población referidas al 01/01/2022. Real Decreto 1037/2022, de 20 de diciembre BOE 21.12.22.

Nota: el porcentaje Nacional se considera el peso de Andalucía sobre el total Nacional



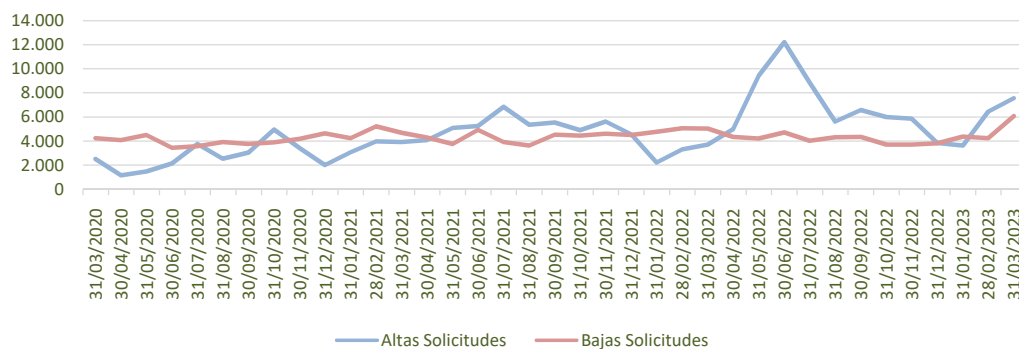
1.3 Altas y bajas de solicitudes respecto al mes anterior

Situación a 31 de marzo de 2023

Ámbito territorial	Solicitudes Registradas Nº	Altas de solicitudes		Bajas de solicitudes		Motivo de la baja											
		Nº	% s/sol Andalucía	Nº	% s/sol Andalucía	Fallecimiento		Traslado		Fin de prestación		Desistimiento/ Renuncia		Caducidad		Otros motivos*	
						Nº	% s/bajas Andalucía	Nº	% s/bajas Andalucía	Nº	% s/bajas Andalucía	Nº	% s/bajas Andalucía	Nº	% s/bajas Andalucía	Nº	% s/bajas Andalucía
Almería	33.537	459	1,37	470	1,40	305	64,89	11	2,34	0	0,00	89	18,94	27	5,74	38	8,09
Cádiz	51.460	1.100	2,14	740	1,44	561	75,81	4	0,54	0	0,00	53	7,16	84	11,35	38	5,14
Córdoba	45.906	872	1,90	702	1,53	607	86,47	7	1,00	3	0,43	58	8,26	1	0,14	26	3,70
Granada	59.739	1.309	2,19	608	1,02	525	86,35	12	1,97	1	0,16	22	3,62	24	3,95	24	3,95
Huelva	30.999	513	1,65	337	1,09	276	81,90	3	0,89	0	0,00	33	9,79	9	2,67	16	4,75
Jaén	45.128	768	1,70	622	1,38	523	84,08	15	2,41	0	0,00	37	5,95	21	3,38	26	4,18
Málaga	71.057	1.101	1,55	1.247	1,75	927	74,34	9	0,72	0	0,00	174	13,95	69	5,53	68	5,45
Sevilla	87.706	1.429	1,63	1.348	1,54	1.211	89,84	7	0,52	0	0,00	81	6,01	29	2,15	20	1,48
Andalucía	425.532	7.551	1,77	6.074	1,43	4.935	81,25	68	1,12	4	0,07	547	9,01	264	4,35	256	4,21
Nacional	2.009.901	39.866	1,98	28.170	1,40	23.451	83,25	557	1,98	153	0,54	1.379	4,90	1.005	3,57	1.625	5,77

*Otros motivos de baja de solicitudes incluye: Imposibilidad de proceder con el PIA, no aprobación PIA, denegada solicitud prestación, incumplimiento de requisitos, denegada solicitud, inadmitida solicitud, desestimada/desistida solicitud, por varación de circunstancias, ingreso en institución sanitaria o convivencia con familiar, pérdida de condición de residente, no acreditar periodos residencia, duplicidad, archivo expediente o error

Evolución de las Altas y Bajas de Solicitudes.
Andalucía



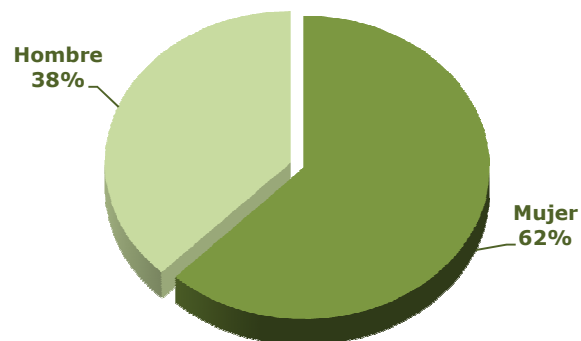
1.4 Perfil de la persona solicitante: sexo y edad

Situación a 31 de marzo de 2023

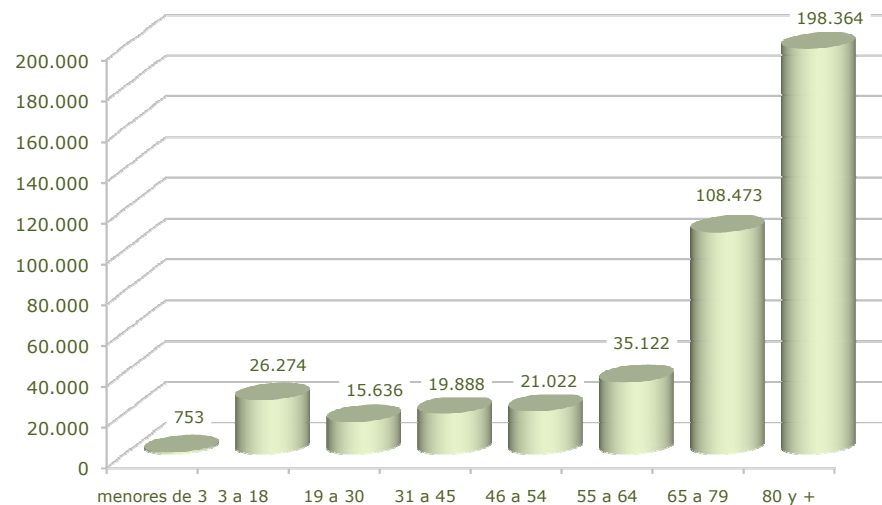
SEXO	TRAMO DE EDAD																TOTAL	
	menores de 3		3 a 18		19 a 30		31 a 45		46 a 54		55 a 64		65 a 79		80 y +			
	Nº	% ¹	Nº	% ¹	Nº	% ¹	Nº	% ¹	Nº	% ¹	Nº	% ¹	Nº	% ¹	Nº	% ¹	Nº	% ¹
Mujer	303	0,11	8.474	3,20	5.920	2,24	8.377	3,17	9.801	3,70	17.679	6,68	71.959	27,20	142.031	53,69	264.544	100,00
Hombre	450	0,28	17.800	11,06	9.716	6,04	11.511	7,15	11.221	6,97	17.443	10,83	36.514	22,68	56.333	34,99	160.988	100,00
Andalucía	753	0,18	26.274	6,17	15.636	3,67	19.888	4,67	21.022	4,94	35.122	8,25	108.473	25,49	198.364	46,62	425.532	100,00
Nacional	5.627	0,28	119.739	5,96	64.186	3,19	87.172	4,34	94.524	4,70	149.485	7,44	439.474	21,87	1.049.694	52,23	2.009.901	100,00

¹ Calculado sobre el total de cada sexo

Solicitantes por sexo en Andalucía



Solicitantes por tramo de edad en Andalucía



2.1 Resoluciones de Grado

Situación a 31 de marzo de 2023

Ámbito territorial	Solicitudes		Resoluciones		Grado III		Grado II		Grado I		Total personas beneficiarias con derecho a prestación		Sin Grado	
	Nº	% s/total Andalucía	Nº	% sobre solicitudes	Nº	% sobre resoluciones	Nº	% sobre resoluciones	Nº	% sobre resoluciones	Nº	% sobre resoluciones	Nº	% sobre resoluciones
Almería	33.537	7,88	30.869	92,04	7.332	23,75	11.424	37,01	7.200	23,32	25.956	84,08	4.913	15,92
Cádiz	51.460	12,09	48.968	95,16	11.731	23,96	19.326	39,47	9.385	19,17	40.442	82,59	8.526	17,41
Córdoba	45.906	10,79	41.303	89,97	10.336	25,02	14.316	34,66	8.339	20,19	32.991	79,88	8.312	20,12
Granada	59.739	14,04	49.045	82,10	8.240	16,80	19.413	39,58	13.029	26,57	40.682	82,95	8.363	17,05
Huelva	30.999	7,28	28.166	90,86	6.638	23,57	11.249	39,94	5.917	21,01	23.804	84,51	4.362	15,49
Jaén	45.128	10,61	39.994	88,62	7.715	19,29	15.688	39,23	10.119	25,30	33.522	83,82	6.472	16,18
Málaga	71.057	16,70	61.390	86,40	13.452	21,91	21.129	34,42	14.004	22,81	48.585	79,14	12.805	20,86
Sevilla	87.706	20,61	77.126	87,94	18.146	23,53	26.276	34,07	18.668	24,20	63.090	81,80	14.036	18,20
Andalucía	425.532	100,00	376.861	88,56	83.590	22,18	138.821	36,84	86.661	23,00	309.072	82,01	67.789	17,99
Nacional	2.009.901	21,17	1.874.000	93,24	418.808	22,35	569.365	30,38	524.881	28,01	1.513.054	80,74	360.946	19,26

Nota: el porcentaje Nacional en solicitudes se considera el peso de Andalucía sobre el total Nacional.

2.2 Resoluciones de grado en relación a la población de las provincias

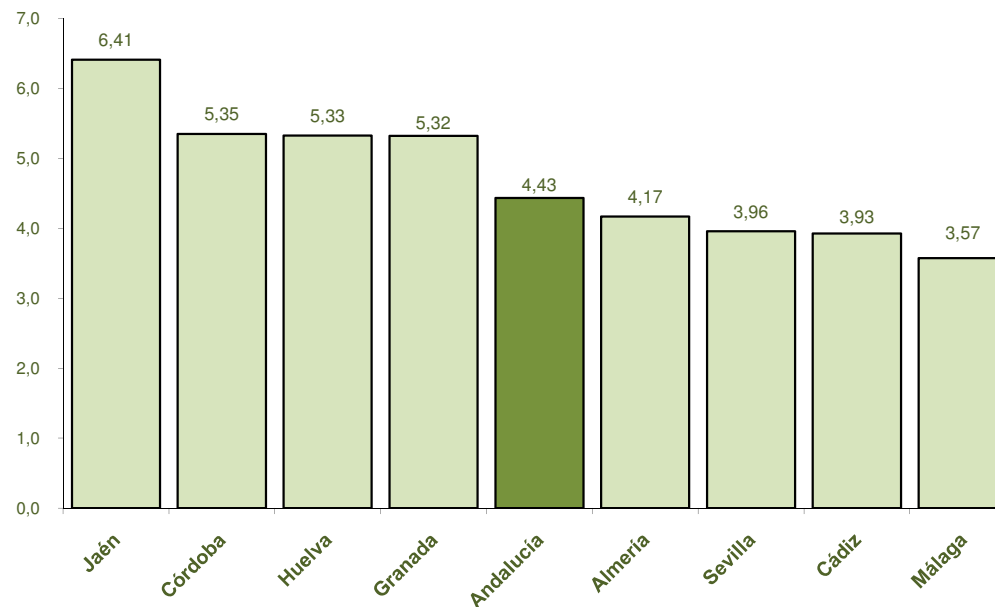
Situación a 31 de marzo de 2023

Ámbito territorial	Población ⁽¹⁾		Resoluciones de grado	
	Nº	% s/total Andalucía	Nº	% s/población Andalucía
Almería	740.534	8,71	30.869	4,17
Cádiz	1.246.781	14,67	48.968	3,93
Córdoba	772.464	9,09	41.303	5,35
Granada	921.987	10,85	49.045	5,32
Huelva	528.763	6,22	28.166	5,33
Jaén	623.761	7,34	39.994	6,41
Málaga	1.717.504	20,21	61.390	3,57
Sevilla	1.948.393	22,92	77.126	3,96
Andalucía	8.500.187	100,00	376.861	4,43
Nacional	47.475.420	17,90	1.874.000	3,95

(1) Cifras INE de población referidas al 01/01/2022. Real Decreto 1037/2022, de 20 de diciembre BOE 21.12.22.

Nota: el porcentaje Nacional se considera el peso de Andalucía sobre el total Nacional

Porcentaje de resoluciones de grado sobre población en Andalucía



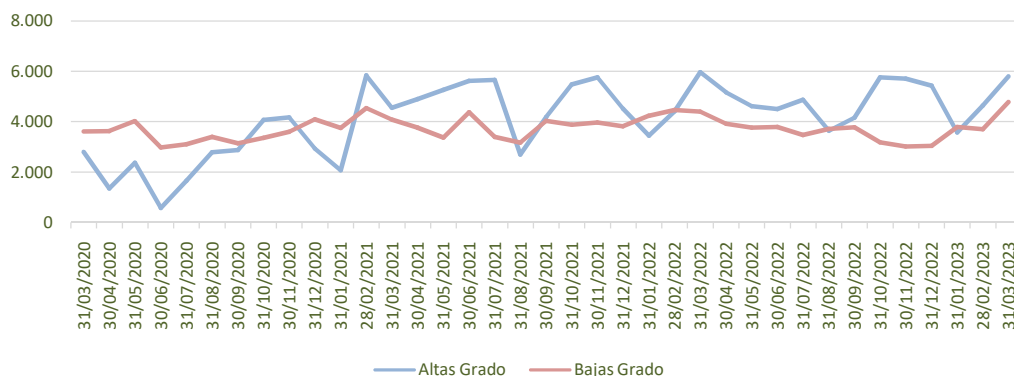
2.3 Altas y bajas de resoluciones de grado respecto al mes anterior

Situación a 31 de marzo de 2023

Ámbito territorial	Resoluciones de grado Nº	Altas de resoluciones de grado		Bajas de resoluciones de grado		Motivo de la baja											
		Nº	% s/sol Andalucía	Nº	% s/sol Andalucía	Fallecimiento		Traslado		Fin de prestación		Desistimiento/ Renuncia		Caducidad		Otros motivos*	
						Nº	% s/bajas Andalucía	Nº	% s/bajas Andalucía	Nº	% s/bajas Andalucía	Nº	% s/bajas Andalucía	Nº	% s/bajas Andalucía	Nº	% s/bajas Andalucía
Almería	30.869	524	1,70	431	1,40	282	65,43	8	1,86	0	0,00	89	20,65	25	5,80	27	6,26
Cádiz	48.968	593	1,21	606	1,24	510	84,16	3	0,50	0	0,00	52	8,58	28	4,62	13	2,15
Córdoba	41.303	785	1,90	556	1,35	481	86,51	7	1,26	3	0,54	58	10,43	1	0,18	6	1,08
Granada	49.045	916	1,87	477	0,97	435	91,19	12	2,52	1	0,21	15	3,14	1	0,21	13	2,73
Huelva	28.166	496	1,76	294	1,04	243	82,65	3	1,02	0	0,00	32	10,88	8	2,72	8	2,72
Jaén	39.994	519	1,30	537	1,34	468	87,15	11	2,05	0	0,00	34	6,33	5	0,93	19	3,54
Málaga	61.390	812	1,32	854	1,39	621	72,72	9	1,05	0	0,00	110	12,88	54	6,32	60	7,03
Sevilla	77.126	1.152	1,49	1.031	1,34	926	89,82	4	0,39	0	0,00	80	7,76	11	1,07	10	0,97
Andalucía	376.861	5.797	1,54	4.786	1,27	3.966	82,87	57	1,19	4	0,08	470	9,82	133	2,78	156	3,26
Nacional	1.874.000	37.938	2,02	24.401	1,30	20.980	85,98	522	2,14	153	0,63	1.068	4,38	253	1,04	1.425	5,84

*Otros motivos de baja de solicitudes incluye: Imposibilidad de proceder con el PIA, no aprobación PIA, denegada solicitud prestación, incumplimiento de requisitos, denegada solicitud, inadmitida solicitud, desestimada/desistida solicitud, por variación de circunstancias, ingreso en institución sanitaria o convivencia con familiar, pérdida de condición de residente, no acreditar periodos residencia, duplicidad, archivo expediente o error

Evolución de las Altas y Bajas de Resoluciones de grado. Andalucía



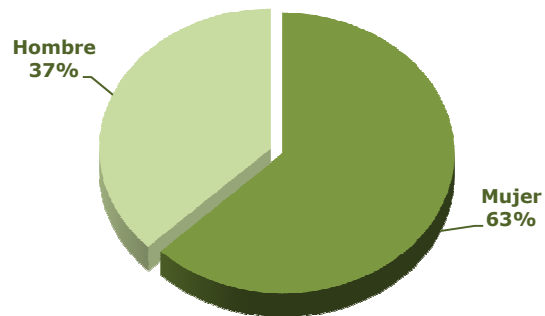
2.4 Perfil de la persona con resolución de grado: sexo y edad

Situación a 31 de marzo de 2023

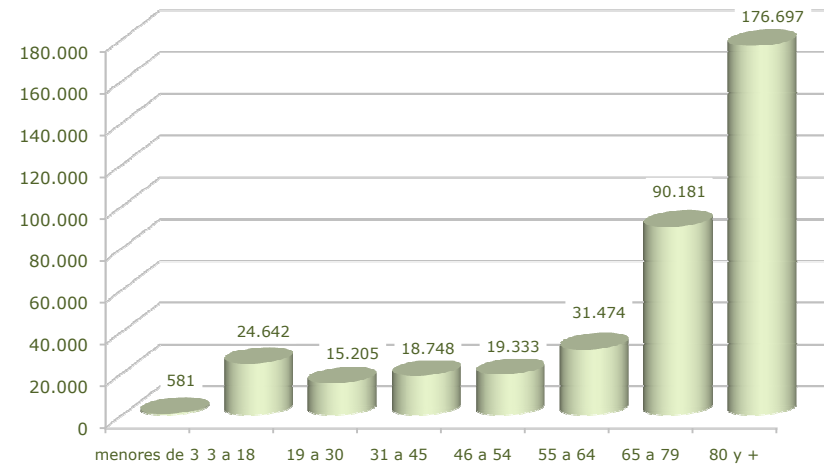
SEXO	GRADO	TRAMO DE EDAD										TOTAL							
		menores de 3		3 a 18		19 a 30		31 a 45		46 a 54		55 a 64		65 a 79		80 y +		Nº	%¹
		Nº	%¹	Nº	%¹	Nº	%¹	Nº	%¹	Nº	%¹	Nº	%¹	Nº	%¹	Nº	%¹		
Mujer	Grado III	97	0,19	2.480	4,94	1.620	3,23	2.417	4,81	2.008	4,00	2.780	5,54	8.745	17,42	30.056	59,87	50.203	100,00
	Grado II	72	0,08	2.535	2,89	2.092	2,39	3.128	3,57	3.426	3,91	5.756	6,57	18.712	21,36	51.875	59,22	87.596	100,00
	Grado I	20	0,04	1.556	2,75	1.068	1,89	1.290	2,28	1.751	3,10	3.660	6,48	16.956	30,00	30.218	53,47	56.519	100,00
	Sin Grado	50	0,12	1.434	3,43	975	2,33	1.017	2,44	1.736	4,16	3.681	8,82	15.956	38,21	16.907	40,49	41.756	100,00
	Total	239	0,10	8.005	3,39	5.755	2,44	7.852	3,33	8.921	3,78	15.877	6,73	60.369	25,57	129.056	54,67	236.074	100,00
Hombre	Grado III	140	0,42	5.300	15,87	2.723	8,16	3.392	10,16	2.603	7,80	3.225	9,66	6.294	18,85	9.710	29,08	33.387	100,00
	Grado II	114	0,22	5.967	11,65	3.410	6,66	4.471	8,73	4.480	8,75	6.397	12,49	9.968	19,46	16.418	32,05	51.225	100,00
	Grado I	47	0,16	3.286	10,90	1.887	6,26	1.777	5,90	1.894	6,28	3.134	10,40	6.327	20,99	11.790	39,11	30.142	100,00
	Sin Grado	41	0,16	2.084	8,01	1.430	5,49	1.256	4,82	1.435	5,51	2.841	10,91	7.223	27,75	9.723	37,35	26.033	100,00
	Total	342	0,24	16.637	11,82	9.450	6,71	10.896	7,74	10.412	7,40	15.597	11,08	29.812	21,18	47.641	33,84	140.787	100,00
Andalucía		581	0,15	24.642	6,54	15.205	4,03	18.748	4,97	19.333	5,13	31.474	8,35	90.181	23,93	176.697	46,89	376.861	100,00
Nacional		4.899	0,26	113.974	6,08	62.686	3,35	83.821	4,47	89.804	4,79	139.677	7,45	396.501	21,16	982.638	52,44	1.874.000	100,00

¹ Calculado sobre el total de cada sexo

Resoluciones de grado por sexo en Andalucía



Resoluciones de grado por tramo de edad en Andalucía



3.1 Personas con resolución de PIA y prestaciones

Situación a 31 de marzo de 2023

Ámbito territorial	Personas con resolución de PIA Nº	PRESTACIONES																		Ratio de prestaciones por persona con resolución PIA Nº
		Prevención Dependencia y Promoción A.Personal		Teleasistencia		Ayuda a Domicilio		Centros de Día/Noche		Atención Residencial		P.E Vinculada Servicio		P.E Cuidados Familiares		P.E Asistencia Personal		TOTAL		
		Nº	%	Nº	%	Nº	%	Nº	%	Nº	%	Nº	%	Nº	%	Nº	%	Nº	%	
Almería	22.205	51	0,17	8.293	27,10	11.933	38,99	1.191	3,89	2.709	8,85	238	0,78	6.187	20,22	0	0,00	30.602	100,00	1,38
Cádiz	32.665	162	0,36	11.910	26,74	14.790	33,20	2.450	5,50	3.684	8,27	270	0,61	11.282	25,33	0	0,00	44.548	100,00	1,36
Córdoba	29.454	77	0,17	14.437	32,61	17.916	40,47	1.425	3,22	3.609	8,15	355	0,80	6.450	14,57	1	0,00	44.270	100,00	1,50
Granada	37.750	96	0,17	19.580	34,01	23.458	40,74	2.488	4,32	3.182	5,53	1.158	2,01	7.610	13,22	1	0,00	57.573	100,00	1,53
Huelva	22.139	23	0,07	9.721	30,44	13.367	41,86	741	2,32	1.957	6,13	120	0,38	6.007	18,81	0	0,00	31.936	100,00	1,44
Jaén	31.029	103	0,23	14.725	32,52	17.794	39,30	1.104	2,44	3.098	6,84	898	1,98	7.560	16,70	0	0,00	45.282	100,00	1,46
Málaga	41.292	85	0,14	18.727	31,41	19.531	32,76	1.888	3,17	3.604	6,05	782	1,31	14.998	25,16	4	0,01	59.619	100,00	1,44
Sevilla	53.386	163	0,21	24.202	31,37	26.986	34,98	2.892	3,75	5.129	6,65	435	0,56	17.334	22,47	5	0,01	77.146	100,00	1,45
Andalucía	269.920	760	0,19	121.595	31,10	145.775	37,28	14.179	3,63	26.972	6,90	4.256	1,09	77.428	19,80	11	0,00	390.976	100,00	1,45
Nacional	1.330.298	66.297	3,75	373.311	21,10	325.738	18,41	99.191	5,61	178.158	10,07	191.034	10,80	526.251	29,74	9.406	0,53	1.769.386	100,00	1,33

3.1.a Distribución de las prestaciones por tipo de prestación en cada provincia

Situación a 31 de marzo de 2023



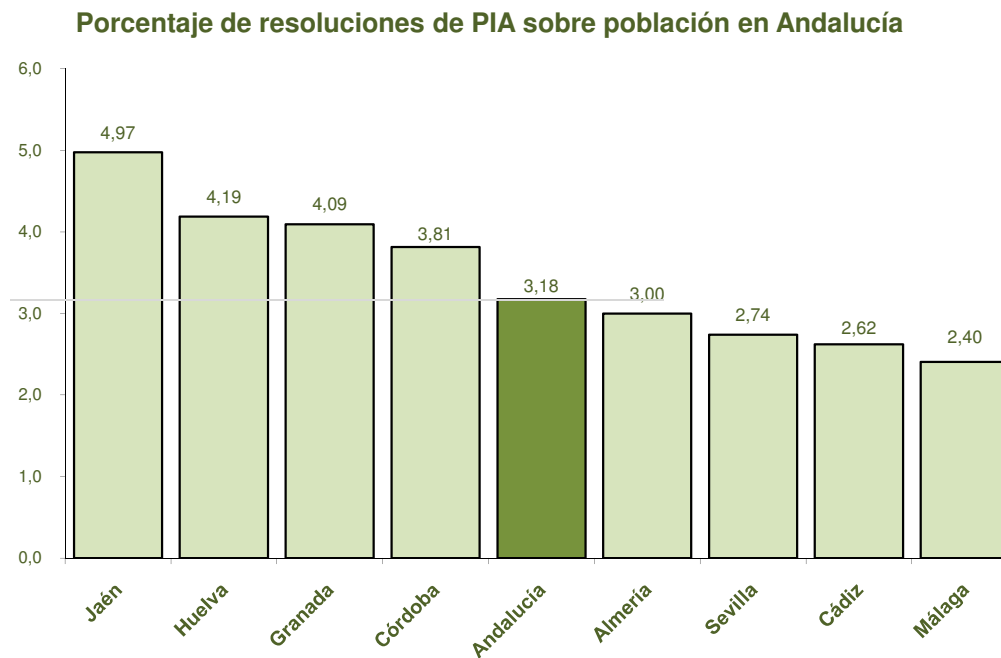
3.2 Personas con resolución de PIA en relación a la población de las provincias

Situación a 31 de marzo de 2023

Ámbito territorial	Población ⁽¹⁾		Personas con resolución de PIA	
	Nº	% s/total Andalucía	Nº	% s/población Andalucía
Almería	740.534	8,71	22.205	3,00
Cádiz	1.246.781	14,67	32.665	2,62
Córdoba	772.464	9,09	29.454	3,81
Granada	921.987	10,85	37.750	4,09
Huelva	528.763	6,22	22.139	4,19
Jaén	623.761	7,34	31.029	4,97
Málaga	1.717.504	20,21	41.292	2,40
Sevilla	1.948.393	22,92	53.386	2,74
Andalucía	8.500.187	100,00	269.920	3,18
Nacional	47.475.420	17,90	1.330.298	2,80

(1) Cifras INE de población referidas al 01/01/2022. Real Decreto 1037/2022, de 20 de diciembre BOE 21.12.22.

Nota: el porcentaje Nacional se considera el peso de Andalucía sobre el total Nacional



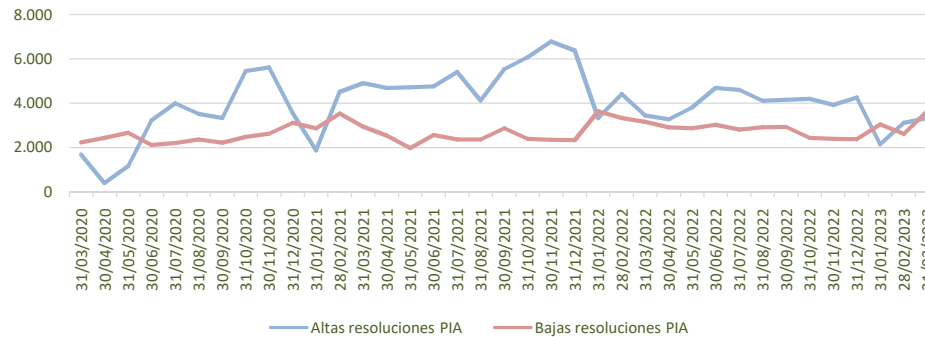
3.3 Altas y bajas de resoluciones de PIA respecto al mes anterior

Situación a 31 de marzo de 2023

Ámbito territorial	Personas con resolución de PIA Nº	Altas de resoluciones de PIA		Bajas de resoluciones de PIA		Motivo de la baja													
		Nº	% s/resol PIA Andalucía	Nº	% s/resol PIA Andalucía	Fallecimiento		Traslado		Fin de prestación		Desistimiento/ Renuncia		Caducidad		Sin Grado		Otros motivos*	
						Nº	% s/bajas Andalucía	Nº	% s/bajas Andalucía	Nº	% s/bajas Andalucía	Nº	% s/bajas Andalucía	Nº	% s/bajas Andalucía	Nº	% s/bajas Andalucía	Nº	% s/bajas Andalucía
Almería	22.205	219	0,99	279	1,26	239	85,66	3	1,08	10	3,58	26	9,32	0	0,00	0	0,00	1	0,36
Cádiz	32.665	535	1,64	420	1,29	393	93,57	2	0,48	3	0,71	21	5,00	0	0,00	0	0,00	1	0,24
Córdoba	29.454	446	1,51	471	1,60	403	85,56	4	0,85	34	7,22	27	5,73	0	0,00	3	0,64	0	0,00
Granada	37.750	584	1,55	405	1,07	382	94,32	8	1,98	10	2,47	0	0,00	0	0,00	4	0,99	1	0,25
Huelva	22.139	347	1,57	244	1,10	215	88,11	1	0,41	6	2,46	21	8,61	0	0,00	0	0,00	1	0,41
Jaén	31.029	369	1,19	458	1,48	419	91,48	10	2,18	2	0,44	9	1,97	0	0,00	0	0,00	18	3,93
Málaga	41.292	465	1,13	599	1,45	493	82,30	2	0,33	54	9,02	25	4,17	0	0,00	5	0,83	20	3,34
Sevilla	53.386	357	0,67	773	1,45	726	93,92	4	0,52	7	0,91	35	4,53	0	0,00	0	0,00	1	0,13
Andalucía	269.920	3.322	1,23	3.649	1,35	3.270	89,61	34	0,93	126	3,45	164	4,49	0	0,00	12	0,33	43	1,18
Nacional	1.330.298	31.089	2,34	20.191	1,52	16.930	83,85	313	1,55	1.559	7,72	319	1,58	53	0,26	198	0,98	819	4,06

*Otros motivos de baja de solicitudes incluye: Imposibilidad de proceder con el PIA, no aprobación PIA, denegada solicitud prestación, incumplimiento de requisitos, denegada solicitud, inadmitida solicitud, desestimada/desistida solicitud, por varación de circunstancias, ingreso en institución sanitaria o convivencia con familiar, pérdida de condición de residente, no acreditar periodos residencia, duplicidad, archivo expediente o error

Evolución de las Altas y Bajas de Resoluciones de PIA. Andalucía



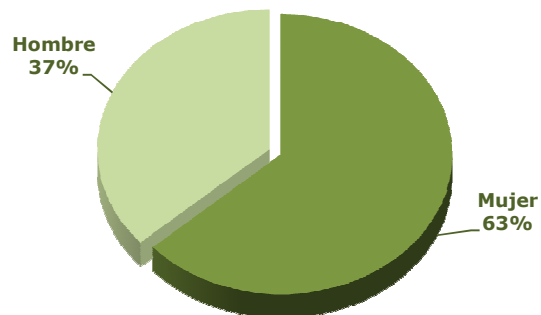
3.4 Perfil de la persona con resolución de PIA: sexo y edad

Situación a 31 de marzo de 2023

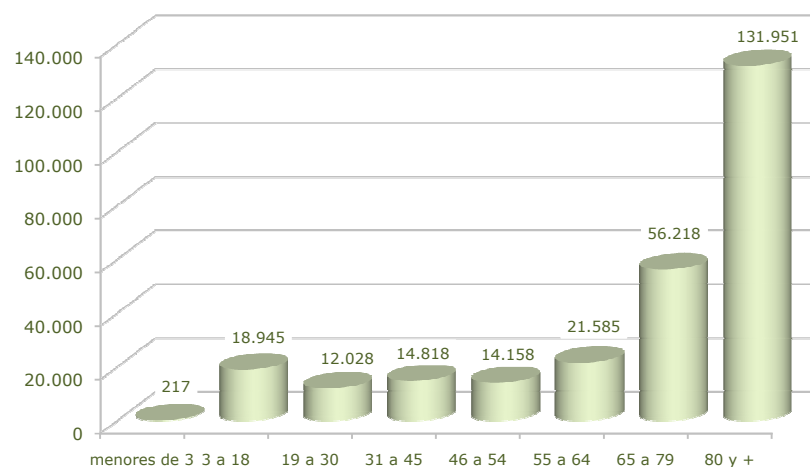
SEXO	GRADO	TRAMO DE EDAD																TOTAL	
		menores de 3		3 a 18		19 a 30		31 a 45		46 a 54		55 a 64		65 a 79		80 y +		Nº	%¹
		Nº	%¹	Nº	%¹	Nº	%¹	Nº	%¹	Nº	%¹	Nº	%¹	Nº	%¹				
Mujer	Grado III	40	0,09	2.316	5,03	1.593	3,46	2.351	5,10	1.912	4,15	2.605	5,66	7.792	16,92	27.450	59,60	46.059	100,00
	Grado II	31	0,04	2.285	2,87	2.004	2,52	2.870	3,60	3.103	3,90	5.192	6,52	16.567	20,80	47.602	59,76	79.654	100,00
	Grado I	13	0,03	1.332	2,93	921	2,02	957	2,10	1.281	2,82	2.815	6,19	13.228	29,07	24.950	54,84	45.497	100,00
	Total	84	0,05	5.933	3,47	4.518	2,64	6.178	3,61	6.296	3,68	10.612	6,20	37.587	21,95	100.002	58,41	171.210	100,00
Hombre	Grado III	63	0,21	4.874	16,07	2.666	8,79	3.289	10,84	2.470	8,14	2.976	9,81	5.509	18,16	8.489	27,98	30.336	100,00
	Grado II	55	0,12	5.293	11,72	3.190	7,07	4.062	9,00	3.996	8,85	5.702	12,63	8.567	18,98	14.279	31,63	45.144	100,00
	Grado I	15	0,06	2.845	12,25	1.654	7,12	1.289	5,55	1.396	6,01	2.295	9,88	4.555	19,61	9.181	39,52	23.230	100,00
	Total	133	0,13	13.012	13,18	7.510	7,61	8.640	8,75	7.862	7,96	10.973	11,12	18.631	18,87	31.949	32,37	98.710	100,00
Andalucía		217	0,08	18.945	7,02	12.028	4,46	14.818	5,49	14.158	5,25	21.585	8,00	56.218	20,83	131.951	48,89	269.920	100,00
Nacional		2.853	0,21	84.050	6,32	48.959	3,68	65.625	4,93	65.871	4,95	96.204	7,23	256.256	19,26	710.480	53,41	1.330.298	100,00

¹ Calculado sobre el total de cada sexo

Resoluciones de grado por sexo en Andalucía



Resoluciones de grado por tramo de edad en Andalucía



4.1 Prestaciones y personas con resolución de PIA por grado

Situación a 31 de marzo de 2023

Ámbito territorial	TOTAL			Grado III			Grado II			Grado I		
	Prestaciones		Personas con resolución PIA Nº	Prestaciones		Personas con resolución PIA Nº	Prestaciones		Personas con resolución PIA Nº	Prestaciones		Personas con resolución PIA Nº
	Nº	% s/total Andalucía		Nº	% s/total Andalucía		Nº	% s/total Andalucía		Nº	% s/total Andalucía	
Almería	30.602	7,83	22.205	8.818	28,82	6.716	14.181	46,34	10.148	7.603	24,84	5.341
Cádiz	44.548	11,39	32.665	13.949	31,31	10.286	22.495	50,50	16.425	8.104	18,19	5.954
Córdoba	44.270	11,32	29.454	13.851	31,29	9.536	19.490	44,03	13.019	10.929	24,69	6.899
Granada	57.573	14,73	37.750	11.161	19,39	7.864	28.167	48,92	18.251	18.245	31,69	11.635
Huelva	31.936	8,17	22.139	8.956	28,04	6.369	15.298	47,90	10.657	7.682	24,05	5.113
Jaén	45.282	11,58	31.029	10.091	22,28	7.297	21.427	47,32	14.815	13.764	30,40	8.917
Málaga	59.619	15,25	41.292	16.873	28,30	12.058	27.127	45,50	18.616	15.619	26,20	10.618
Sevilla	77.146	19,73	53.386	22.754	29,49	16.269	33.473	43,39	22.867	20.919	27,12	14.250
Andalucía	390.976	100,00	269.920	106.453	27,23	76.395	181.658	46,46	124.798	102.865	26,31	68.727
Nacional	1.769.386	22,10	1.330.298	505.515	28,57	389.948	693.057	39,17	514.299	570.814	32,26	426.051

Nota: el porcentaje Nacional se considera el peso de Andalucía sobre el total Nacional.

4.2 Subtipo de prestación económica vinculada al servicio

Situación a 31 de marzo de 2023

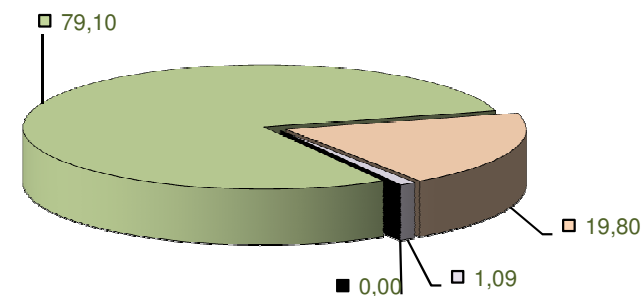
Ámbito territorial	PRESTACIÓN ECONÓMICA VINCULADA AL SERVICIO													
	TOTAL		P.E. vinculada al servicio de prevención dependencia y promoción A. personal		P.E. vinculada al Servicio Teleasistencia		P.E. vinculada al Servicio de Ayuda a Domicilio		P.E. vinculada al Servicio de Centros de Día/Noche Residencial		P.E. vinculada al Servicio de Atención Residencial		P.E. vinculada a Servicio sin Identificar	
	Nº	%	Nº	%	Nº	%	Nº	%	Nº	%	Nº	%	Nº	%
Almería	238	100,00	0	0,00	0	0,00	0	0,00	7	2,94	231	97,06	0	0,00
Cádiz	270	100,00	0	0,00	0	0,00	0	0,00	7	2,59	263	97,41	0	0,00
Córdoba	355	100,00	0	0,00	0	0,00	0	0,00	2	0,56	353	99,44	0	0,00
Granada	1.158	100,00	0	0,00	0	0,00	0	0,00	115	9,93	1.043	90,07	0	0,00
Huelva	120	100,00	0	0,00	0	0,00	0	0,00	13	10,83	107	89,17	0	0,00
Jaén	898	100,00	0	0,00	0	0,00	0	0,00	29	3,23	869	96,77	0	0,00
Málaga	782	100,00	0	0,00	0	0,00	0	0,00	4	0,51	778	99,49	0	0,00
Sevilla	435	100,00	0	0,00	0	0,00	0	0,00	2	0,46	433	99,54	0	0,00
Andalucía	4.256	100,00	0	0,00	0	0,00	0	0,00	179	4,21	4.077	95,79	0	0,00
Nacional	191.034	100,00	20.131	10,54	192	0,10	63.156	33,06	23.138	12,11	84.417	44,19	0	0,00

4.3 Agrupación de prestaciones

Situación a 31 de marzo de 2023

Ámbito territorial	TOTAL PRESTACIONES POR SERVICIO ⁽¹⁾		PRESTACIONES ECONOMICAS PARA CUIDADOS EN EL ENTORNO FAMILIAR		TOTAL	
	Nº	%	Nº	%	Nº	%
Almería	24.415	79,78	6.187	20,22	30.602	100,00
Cádiz	33.266	74,67	11.282	25,33	44.548	100,00
Córdoba	37.820	85,43	6.450	14,57	44.270	100,00
Granada	49.963	86,78	7.610	13,22	57.573	100,00
Huelva	25.929	81,19	6.007	18,81	31.936	100,00
Jaén	37.722	83,30	7.560	16,70	45.282	100,00
Málaga	44.621	74,84	14.998	25,16	59.619	100,00
Sevilla	59.812	77,53	17.334	22,47	77.146	100,00
Andalucía	313.548	80,20	77.428	19,80	390.976	100,00
Nacional	1.243.135	70,26	526.251	29,74	1.769.386	100,00

(1) Las prestaciones por servicio incluyen: Prevención dependencia y promoción autonomía personal, Teleasistencia, Ayuda a domicilio, Centros de día/noche, Atención residencial. Además, se incluyen las prestaciones mediante servicios a través la prestación económica vinculada al servicio, y la prestación económica de asistencia personal.



- Prestación económica para cuidados en el entorno familiar
- Prestaciones económicas vinculadas al servicio
- Prestación económica Asistencia Personal
- Prestaciones por Servicios

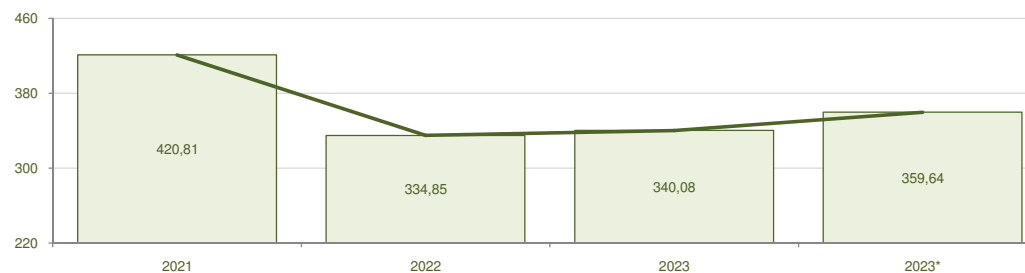
5.1 Reducción lista de espera

Situación a 31 de marzo de 2023

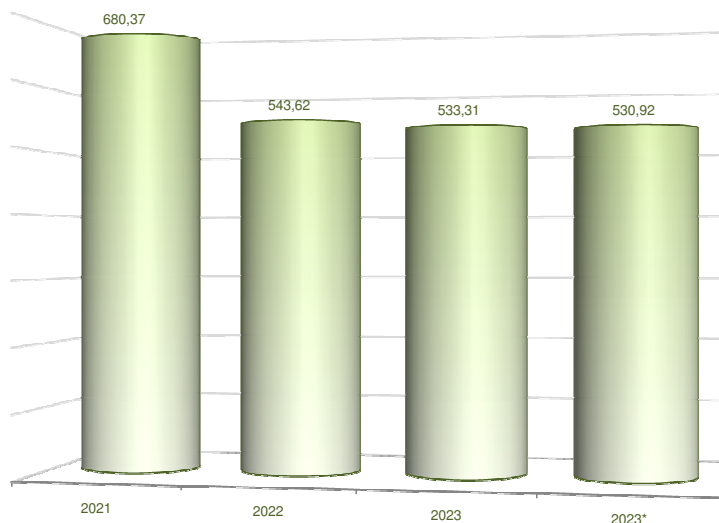
Principales variables a nivel autonómico	Periodo		Variación	
	31/12/2022	31/03/2023	Nº	%
Solicitudes:	422.621	425.532	2.911	0,69
Resoluciones de grado:	375.118	376.861	1.743	0,46
Sin Grado:	67.880	67.789	-91	-0,13
Personas con derecho ⁽¹⁾ :	307.238	309.072	1.834	0,60
Pendientes de resolución de grado:	47.503	48.671	1.168	2,46
Pendientes de resolución de PIA:	36.606	39.152	2.546	6,96
Personas con resolución de PIA:	270.632	269.920	-712	-0,26

(1) Personas que en la última resolución de grado tienen reconocido un grado III, grado II o grado I.

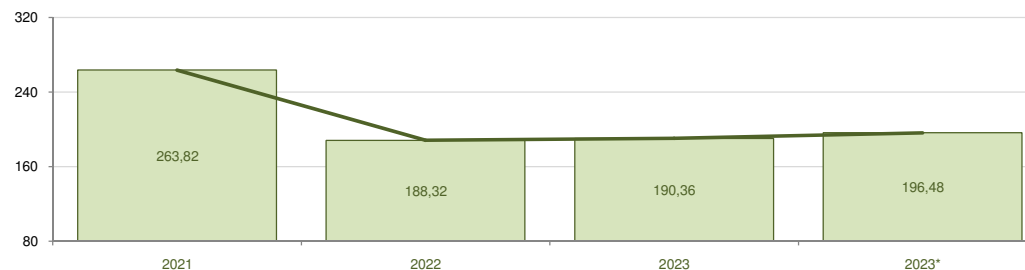
□ Días desde la solicitud hasta la resolución de grado en Andalucía



□ Días desde la solicitud hasta la resolución de prestación en Andalucía



□ Días desde la resolución de grado hasta la resolución de prestación en Andalucía



Periodos analizados:

2021: Comprende los meses desde el 01/01/2021 al 31/12/2021

2022: Comprende los meses desde el 01/01/2022 al 31/12/2022

2023: Comprende los meses desde el 31/03/2022 al 31/03/2023

2023*: Comprende los meses desde el 01/01/2023 al 31/03/2023

Nota: Para calcular el promedio en los diferentes trámites se han considerado los expedientes resueltos en cada uno de ellos. Al no ser los mismos expedientes en los diferentes trámites NO sería aditivo, es decir, no es correcto sumar trámites intermedios para calcular el promedio de días desde la solicitud hasta la resolución de prestación.

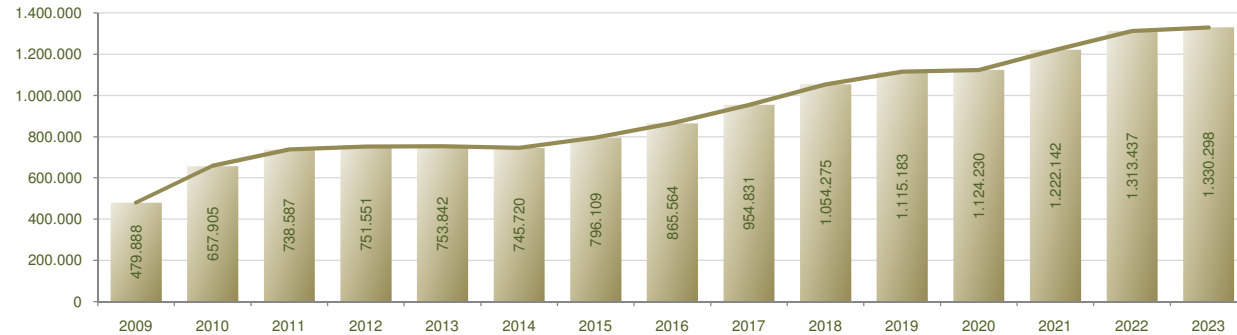
5.2 Evolución de personas con resolución de PIA

Situación a 31 de marzo de 2023

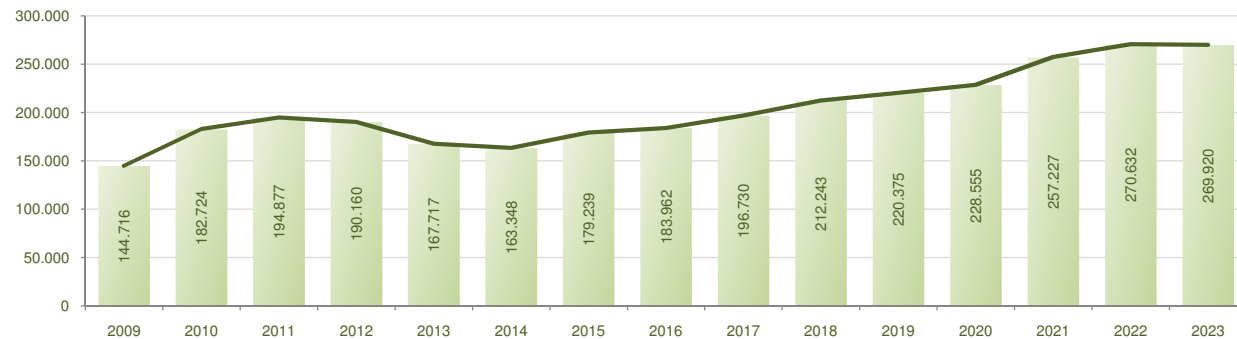
Ámbito territorial	Personas con resolución de PIA		
	31/12/2022	31/03/2023	Variación
Almería	22.422	22.205	-217
Cádiz	32.590	32.665	75
Córdoba	29.480	29.454	-26
Granada	37.510	37.750	240
Huelva	21.975	22.139	164
Jaén	31.321	31.029	-292
Málaga	41.468	41.292	-176
Sevilla	53.866	53.386	-480
Andalucía	270.632	269.920	-712
Nacional	1.313.437	1.330.298	16.861

Nota: los periodos anuales anteriores al vigente con personas con resolución de PIA a cierre de año. Para el año vigente se consideran las personas con resolución de PIA a cierre del informe.

Evolución nacional de personas con resolución de PIA



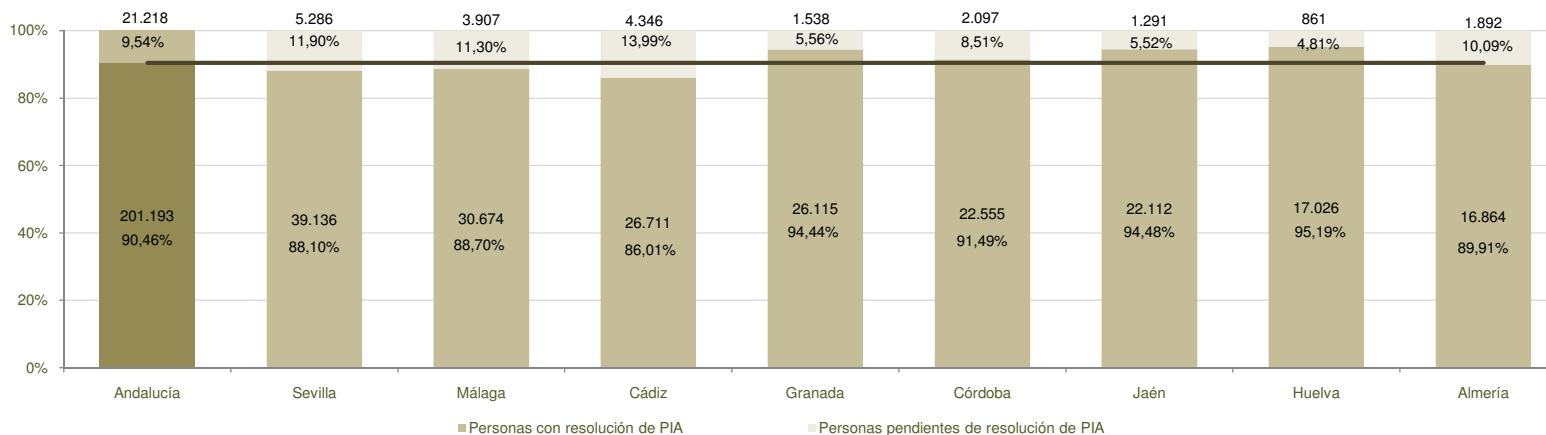
Evolución autonómica de personas con resolución de PIA



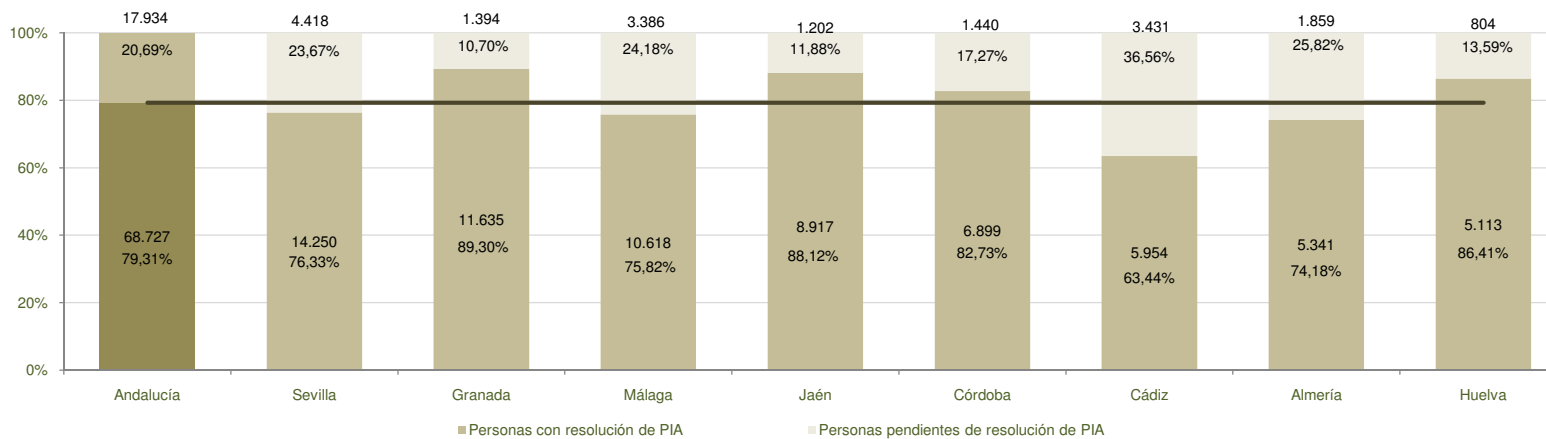
5.3 Personas con resolución de PIA y personas pendientes de resolución PIA

Situación a 31 de marzo de 2023

Grado III y Grado II - Análisis por provincias de las personas con resolución de PIA y pendientes de resolución de PIA

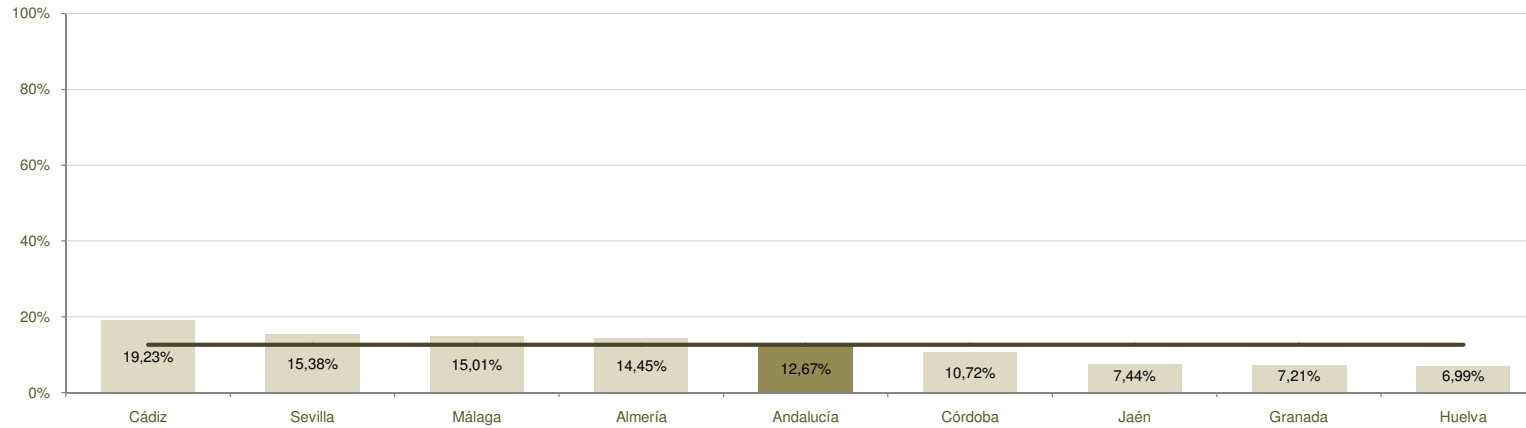


Grado I - Análisis por provincias de las personas beneficiarias y pendientes de recibir una prestación



5.3 Personas con resolución de PIA y pendientes sobre personas con derecho reconocido Situación a 31 de marzo de 2023

Porcentaje de personas pendientes de resolución de PIA, en relación al número total de personas con derecho a prestación: desagregado por provincias.



Porcentaje de personas con resolución de PIA, en relación al número total de personas con derecho a prestación: desagregado por provincias.

