

## **INFORMACIÓN ESTADÍSTICA DEL SAAD EN ANDALUCÍA**

Situación a 30 de septiembre de 2023



## **Información incorporada al SISAAD sobre expedientes en vigor a:**

Situación a 30 de septiembre de 2023

### **ÍNDICE:**

#### **1.1 Solicitudes**

#### **1.2 Solicitudes en relación a la población de las provincias**

#### **1.3 Altas y bajas de solicitudes respecto al mes anterior**

#### **1.4 Perfil de la persona solicitante: sexo y edad**

#### **2.1 Resoluciones de Grado**

#### **2.2 Resoluciones de grado en relación a la población de las provincias**

#### **2.3 Altas y bajas de resoluciones de grado respecto al mes anterior**

#### **2.4 Perfil de la persona con resolución de grado: sexo y edad**

#### **3.1 Personas con resolución de PIA y prestaciones**

#### **3.1.a Distribución de las prestaciones por tipo de prestación en cada provincia**

#### **3.2 Personas con resolución de PIA en relación a la población de las provincias**

#### **3.3 Altas y bajas de resoluciones de PIA respecto al mes anterior**

#### **3.4 Perfil de la persona con resolución de PIA: sexo y edad**

#### **4.1 Prestaciones y personas con resolución de PIA por grado**

#### **4.2 Subtipo de prestación económica vinculada al servicio**

#### **4.3 Agrupación de prestaciones**

#### **5.1 Reducción lista de espera**

#### **5.2 Evolución de personas con resolución de PIA**

#### **5.3 Personas con resolución de PIA y personas pendientes de resolución PIA**

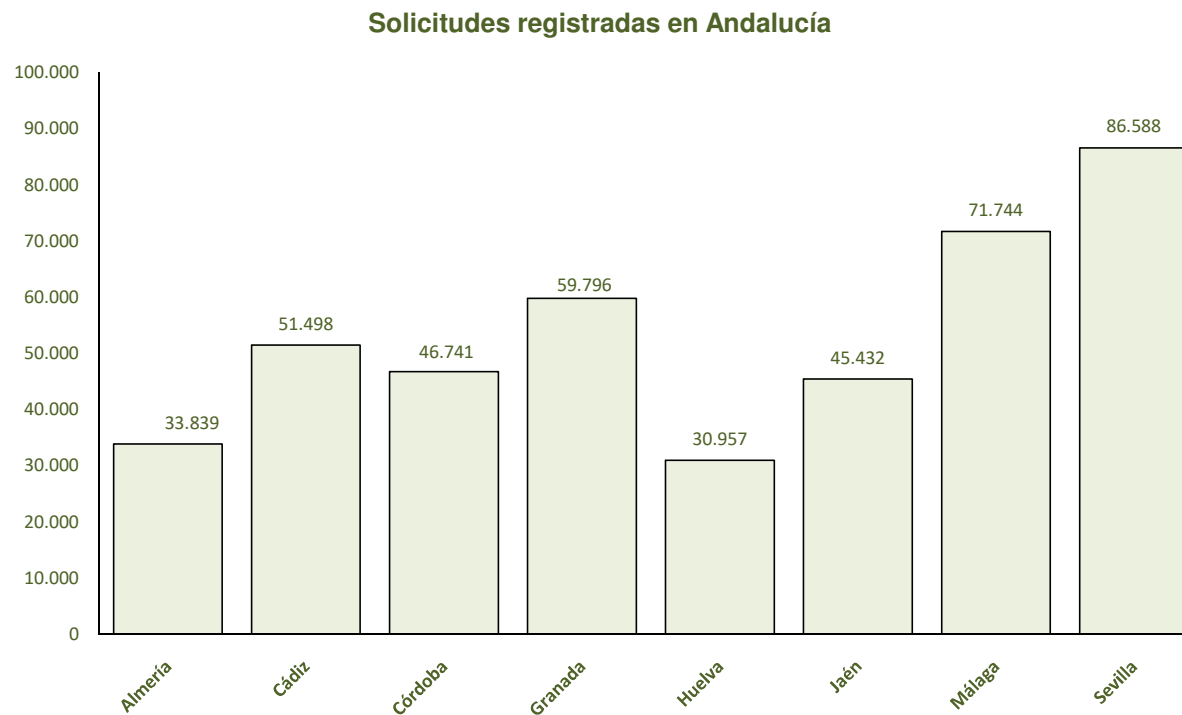
#### **5.3 Personas con resolución de PIA y pendientes sobre personas con derecho reconocido**

## 1.1 Solicitudes

Situación a 30 de septiembre de 2023

Ámbito territorial	Solicitudes Registradas	
	Nº	% s/total Andalucía
Almería	33.839	7,93
Cádiz	51.498	12,07
Córdoba	46.741	10,96
Granada	59.796	14,02
Huelva	30.957	7,26
Jaén	45.432	10,65
Málaga	71.744	16,82
Sevilla	86.588	20,30
<b>Andalucía</b>	<b>426.595</b>	<b>100,00</b>
<b>Nacional</b>	<b>2.077.894</b>	<b>20,53</b>

Nota: el porcentaje Nacional se considera el peso de Andalucía sobre el total Nacional



## 1.2 Solicitudes en relación a la población de las provincias

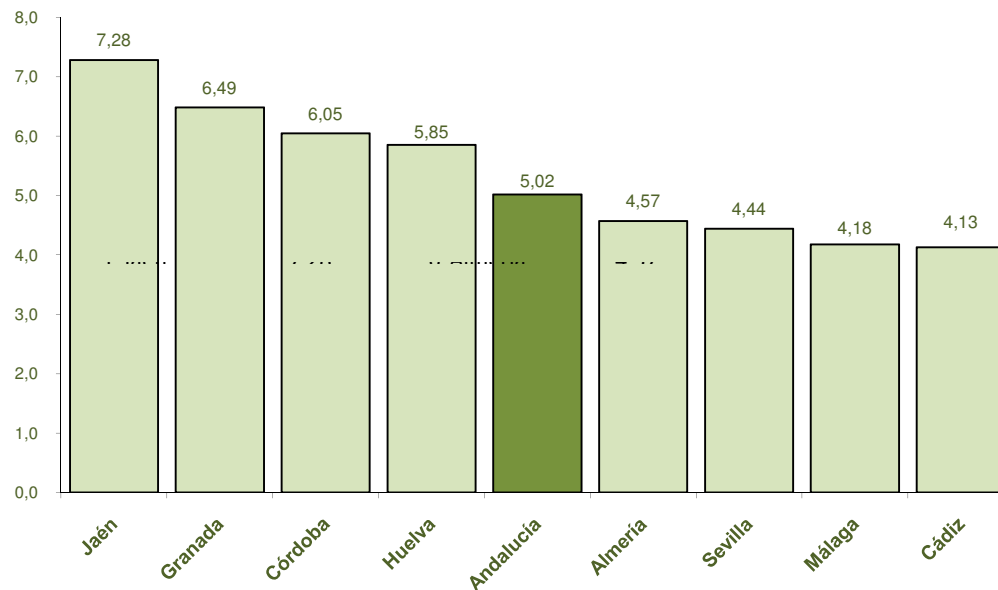
Situación a 30 de septiembre de 2023

Ámbito territorial	Población <sup>(1)</sup>		Solicitudes Registradas	
	Nº	% s/total Andalucía	Nº	% s/población Andalucía
Almería	740.534	8,71	33.839	4,57
Cádiz	1.246.781	14,67	51.498	4,13
Córdoba	772.464	9,09	46.741	6,05
Granada	921.987	10,85	59.796	6,49
Huelva	528.763	6,22	30.957	5,85
Jaén	623.761	7,34	45.432	7,28
Málaga	1.717.504	20,21	71.744	4,18
Sevilla	1.948.393	22,92	86.588	4,44
<b>Andalucía</b>	<b>8.500.187</b>	<b>100,00</b>	<b>426.595</b>	<b>5,02</b>
<b>Nacional</b>	<b>47.475.420</b>	<b>17,90</b>	<b>2.077.894</b>	<b>4,38</b>

(1) Cifras INE de población referidas al 01/01/2022. Real Decreto 1037/2022, de 20 de diciembre BOE 21.12.22.

Nota: el porcentaje Nacional se considera el peso de Andalucía sobre el total Nacional

Porcentaje de solicitudes sobre población en Andalucía



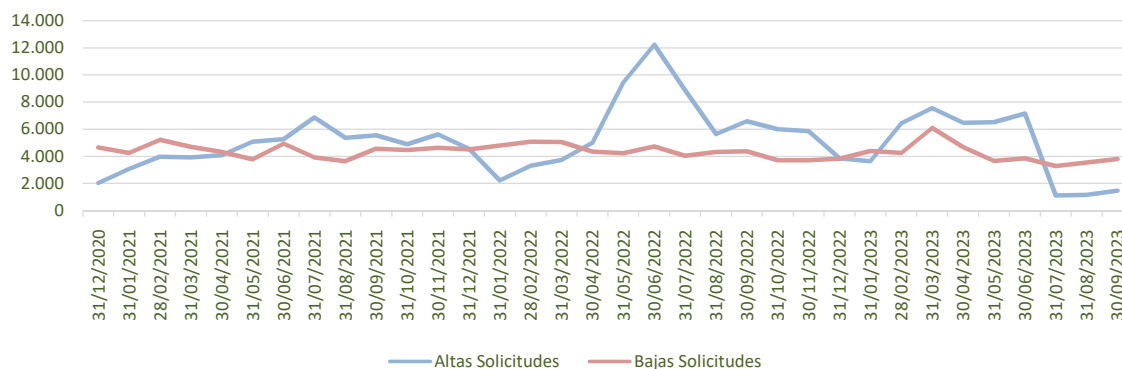
### 1.3 Altas y bajas de solicitudes respecto al mes anterior

Situación a 30 de septiembre de 2023

Ámbito territorial	Solicitudes Registradas Nº	Altas de solicitudes		Bajas de solicitudes		Motivo de la baja											
		Nº	% s/sol Andalucía	Nº	% s/sol Andalucía	Fallecimiento		Traslado		Fin de prestación		Desistimiento/ Renuncia		Caducidad		Otros motivos*	
						Nº	% s/bajas Andalucía	Nº	% s/bajas Andalucía	Nº	% s/bajas Andalucía	Nº	% s/bajas Andalucía	Nº	% s/bajas Andalucía	Nº	% s/bajas Andalucía
Almería	33.839	127	0,38	289	0,85	252	87,20	7	2,42	2	0,69	11	3,81	16	5,54	1	0,35
Cádiz	51.498	426	0,83	399	0,77	346	86,72	3	0,75	0	0,00	49	12,28	1	0,25	0	0,00
Córdoba	46.741	172	0,37	397	0,85	378	95,21	5	1,26	0	0,00	11	2,77	0	0,00	3	0,76
Granada	59.796	102	0,17	523	0,87	457	87,38	10	1,91	0	0,00	35	6,69	19	3,63	2	0,38
Huelva	30.957	92	0,30	283	0,91	237	83,75	8	2,83	0	0,00	16	5,65	15	5,30	7	2,47
Jaén	45.432	101	0,22	403	0,89	368	91,32	11	2,73	0	0,00	13	3,23	8	1,99	3	0,74
Málaga	71.744	257	0,36	770	1,07	627	81,43	11	1,43	0	0,00	25	3,25	71	9,22	36	4,68
Sevilla	86.588	185	0,21	725	0,84	642	88,55	4	0,55	0	0,00	42	5,79	29	4,00	8	1,10
<b>Andalucía</b>	<b>426.595</b>	<b>1.462</b>	<b>0,34</b>	<b>3.789</b>	<b>0,89</b>	<b>3.307</b>	<b>87,28</b>	<b>59</b>	<b>1,56</b>	<b>2</b>	<b>0,05</b>	<b>202</b>	<b>5,33</b>	<b>159</b>	<b>4,20</b>	<b>60</b>	<b>1,58</b>
<b>Nacional</b>	<b>2.077.894</b>	<b>30.663</b>	<b>1,48</b>	<b>23.194</b>	<b>1,12</b>	<b>18.596</b>	<b>80,18</b>	<b>445</b>	<b>1,92</b>	<b>2.207</b>	<b>9,52</b>	<b>785</b>	<b>3,38</b>	<b>459</b>	<b>1,98</b>	<b>702</b>	<b>3,03</b>

\*Otros motivos de baja de solicitudes incluye: Imposibilidad de proceder con el PIA, no aprobación PIA, denegada solicitud prestación, incumplimiento de requisitos, denegada solicitud, inadmitida solicitud, desestimada/desistida solicitud, por varación de circunstancias, ingreso en institución sanitaria o convivencia con familiar, pérdida de condición de residente, no acreditar periodos residencia, duplicidad, archivo expediente o error

**Evolución de las Altas y Bajas de Solicitudes.  
Andalucía**



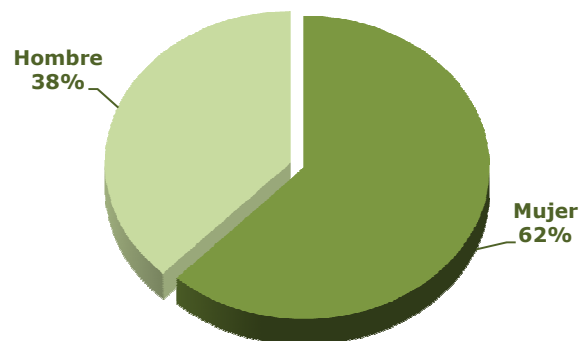
## 1.4 Perfil de la persona solicitante: sexo y edad

Situación a 30 de septiembre de 2023

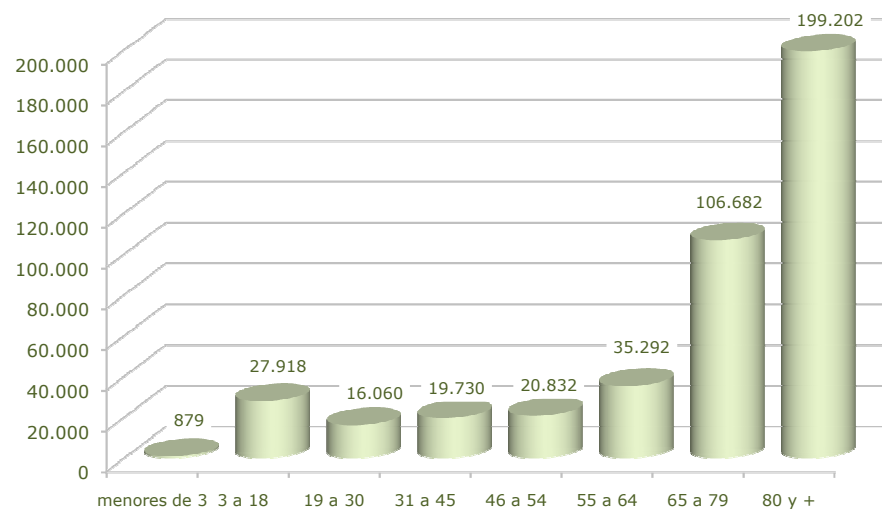
SEXO	TRAMO DE EDAD																TOTAL	
	menores de 3		3 a 18		19 a 30		31 a 45		46 a 54		55 a 64		65 a 79		80 y +			
	Nº	% <sup>1</sup>	Nº	% <sup>1</sup>	Nº	% <sup>1</sup>	Nº	% <sup>1</sup>	Nº	% <sup>1</sup>	Nº	% <sup>1</sup>	Nº	% <sup>1</sup>	Nº	% <sup>1</sup>	Nº	% <sup>1</sup>
Mujer	373	0,14	8.897	3,36	6.039	2,28	8.272	3,13	9.751	3,69	17.738	6,71	70.682	26,72	142.796	53,98	264.548	100,00
Hombre	506	0,31	19.021	11,74	10.021	6,18	11.458	7,07	11.081	6,84	17.554	10,83	36.000	22,22	56.406	34,81	162.047	100,00
<b>Andalucía</b>	<b>879</b>	<b>0,21</b>	<b>27.918</b>	<b>6,54</b>	<b>16.060</b>	<b>3,76</b>	<b>19.730</b>	<b>4,62</b>	<b>20.832</b>	<b>4,88</b>	<b>35.292</b>	<b>8,27</b>	<b>106.682</b>	<b>25,01</b>	<b>199.202</b>	<b>46,70</b>	<b>426.595</b>	<b>100,00</b>
<b>Nacional</b>	<b>6.275</b>	<b>0,30</b>	<b>127.437</b>	<b>6,13</b>	<b>66.380</b>	<b>3,19</b>	<b>87.219</b>	<b>4,20</b>	<b>96.153</b>	<b>4,63</b>	<b>154.112</b>	<b>7,42</b>	<b>453.627</b>	<b>21,83</b>	<b>1.086.691</b>	<b>52,30</b>	<b>2.077.894</b>	<b>100,00</b>

<sup>1</sup> Calculado sobre el total de cada sexo

Solicitantes por sexo en Andalucía



Solicitantes por tramo de edad en Andalucía



## 2.1 Resoluciones de Grado

Situación a 30 de septiembre de 2023

Ámbito territorial	Solicitudes		Resoluciones		Grado III		Grado II		Grado I		Total personas beneficiarias con derecho a prestación		Sin Grado	
	Nº	% s/total Andalucía	Nº	% sobre solicitudes	Nº	% sobre resoluciones	Nº	% sobre resoluciones	Nº	% sobre resoluciones	Nº	% sobre resoluciones	Nº	% sobre resoluciones
Almería	33.839	7,93	32.415	95,79	7.593	23,42	11.848	36,55	7.798	24,06	27.239	84,03	5.176	15,97
Cádiz	51.498	12,07	50.081	97,25	12.135	24,23	19.828	39,59	9.756	19,48	41.719	83,30	8.362	16,70
Córdoba	46.741	10,96	42.993	91,98	10.386	24,16	14.814	34,46	9.015	20,97	34.215	79,58	8.778	20,42
Granada	59.796	14,02	50.448	84,37	8.480	16,81	19.951	39,55	13.505	26,77	41.936	83,13	8.512	16,87
Huelva	30.957	7,26	28.953	93,53	6.700	23,14	11.448	39,54	6.238	21,55	24.386	84,23	4.567	15,77
Jaén	45.432	10,65	41.352	91,02	7.886	19,07	15.995	38,68	10.875	26,30	34.756	84,05	6.596	15,95
Málaga	71.744	16,82	63.318	88,26	13.464	21,26	21.732	34,32	14.808	23,39	50.004	78,97	13.314	21,03
Sevilla	86.588	20,30	79.565	91,89	18.747	23,56	27.323	34,34	19.335	24,30	65.405	82,20	14.160	17,80
<b>Andalucía</b>	<b>426.595</b>	<b>100,00</b>	<b>389.125</b>	<b>91,22</b>	<b>85.391</b>	<b>21,94</b>	<b>142.939</b>	<b>36,73</b>	<b>91.330</b>	<b>23,47</b>	<b>319.660</b>	<b>82,15</b>	<b>69.465</b>	<b>17,85</b>
<b>Nacional</b>	<b>2.077.894</b>	<b>20,53</b>	<b>1.942.304</b>	<b>93,47</b>	<b>430.426</b>	<b>22,16</b>	<b>590.599</b>	<b>30,41</b>	<b>550.621</b>	<b>28,35</b>	<b>1.571.646</b>	<b>80,92</b>	<b>370.658</b>	<b>19,08</b>

Nota: el porcentaje Nacional en solicitudes se considera el peso de Andalucía sobre el total Nacional.

## 2.2 Resoluciones de grado en relación a la población de las provincias

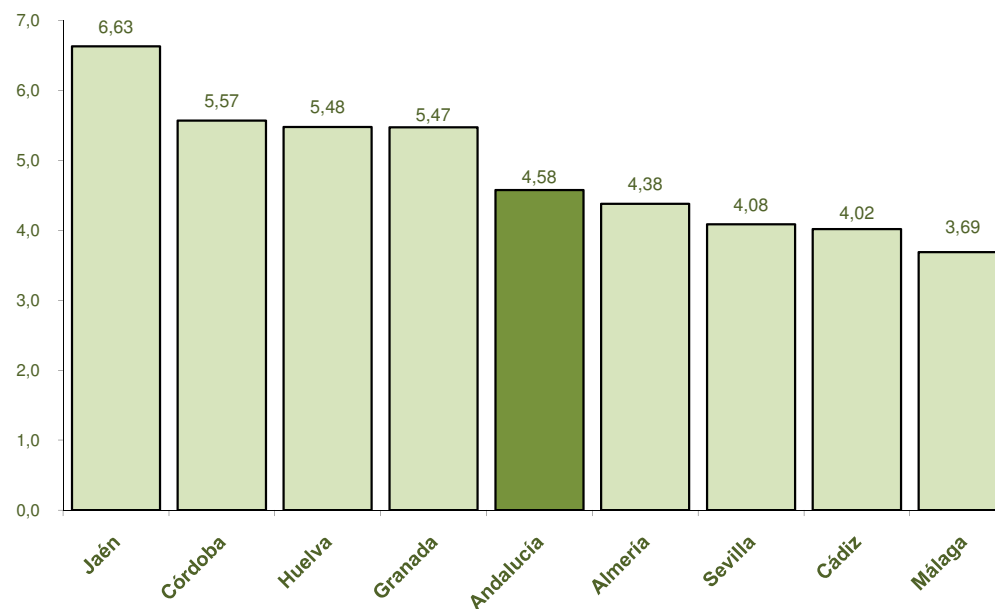
Situación a 30 de septiembre de 2023

Ámbito territorial	Población <sup>(1)</sup>		Resoluciones de grado	
	Nº	% s/total Andalucía	Nº	% s/población Andalucía
Almería	740.534	8,71	32.415	4,38
Cádiz	1.246.781	14,67	50.081	4,02
Córdoba	772.464	9,09	42.993	5,57
Granada	921.987	10,85	50.448	5,47
Huelva	528.763	6,22	28.953	5,48
Jaén	623.761	7,34	41.352	6,63
Málaga	1.717.504	20,21	63.318	3,69
Sevilla	1.948.393	22,92	79.565	4,08
<b>Andalucía</b>	<b>8.500.187</b>	<b>100,00</b>	<b>389.125</b>	<b>4,58</b>
<b>Nacional</b>	<b>47.475.420</b>	<b>17,90</b>	<b>1.942.304</b>	<b>4,09</b>

(1) Cifras INE de población referidas al 01/01/2022. Real Decreto 1037/2022, de 20 de diciembre BOE 21.12.22.

Nota: el porcentaje Nacional se considera el peso de Andalucía sobre el total Nacional

Porcentaje de resoluciones de grado sobre población en Andalucía





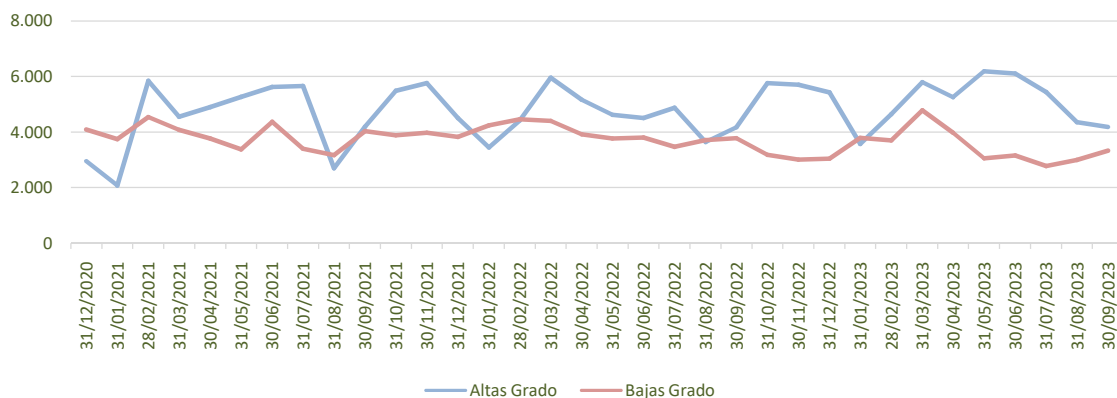
## 2.3 Altas y bajas de resoluciones de grado respecto al mes anterior

Situación a 30 de septiembre de 2023

Ámbito territorial	Resoluciones de grado  Nº	Altas de resoluciones de grado		Bajas de resoluciones de grado		Motivo de la baja											
		Nº	% s/sol Andalucía	Nº	% s/sol Andalucía	Fallecimiento		Traslado		Fin de prestación		Desistimiento/ Renuncia		Caducidad		Otros motivos*	
						Nº	% s/bajas Andalucía	Nº	% s/bajas Andalucía	Nº	% s/bajas Andalucía	Nº	% s/bajas Andalucía	Nº	% s/bajas Andalucía	Nº	% s/bajas Andalucía
Almería	32.415	361	1,11	260	0,80	240	92,31	6	2,31	2	0,77	11	4,23	0	0,00	1	0,38
Cádiz	50.081	320	0,64	387	0,77	334	86,30	3	0,78	0	0,00	49	12,66	1	0,26	0	0,00
Córdoba	42.993	444	1,03	361	0,84	344	95,29	4	1,11	0	0,00	10	2,77	0	0,00	3	0,83
Granada	50.448	513	1,02	434	0,86	399	91,94	7	1,61	0	0,00	23	5,30	3	0,69	2	0,46
Huelva	28.953	305	1,05	259	0,89	220	84,94	8	3,09	0	0,00	15	5,79	9	3,47	7	2,70
Jaén	41.352	574	1,39	365	0,88	339	92,88	10	2,74	0	0,00	12	3,29	1	0,27	3	0,82
Málaga	63.318	671	1,06	621	0,98	549	88,41	10	1,61	0	0,00	21	3,38	5	0,81	36	5,80
Sevilla	79.565	997	1,25	645	0,81	585	90,70	3	0,47	0	0,00	42	6,51	8	1,24	7	1,09
<b>Andalucía</b>	<b>389.125</b>	<b>4.185</b>	<b>1,08</b>	<b>3.332</b>	<b>0,86</b>	<b>3.010</b>	<b>90,34</b>	<b>51</b>	<b>1,53</b>	<b>2</b>	<b>0,06</b>	<b>183</b>	<b>5,49</b>	<b>27</b>	<b>0,81</b>	<b>59</b>	<b>1,77</b>
<b>Nacional</b>	<b>1.942.304</b>	<b>35.295</b>	<b>1,82</b>	<b>21.157</b>	<b>1,09</b>	<b>17.151</b>	<b>81,07</b>	<b>412</b>	<b>1,95</b>	<b>2.207</b>	<b>10,43</b>	<b>687</b>	<b>3,25</b>	<b>97</b>	<b>0,46</b>	<b>603</b>	<b>2,85</b>

\*Otros motivos de baja de solicitudes incluye: Imposibilidad de proceder con el PIA, no aprobación PIA, denegada solicitud prestación, incumplimiento de requisitos, denegada solicitud, inadmitida solicitud, desestimada/desistida solicitud, por variación de circunstancias, ingreso en institución sanitaria o convivencia con familiar, pérdida de condición de residente, no acreditar periodos residencia, duplicidad, archivo expediente o error

Evolución de las Altas y Bajas de Resoluciones de grado. Andalucía



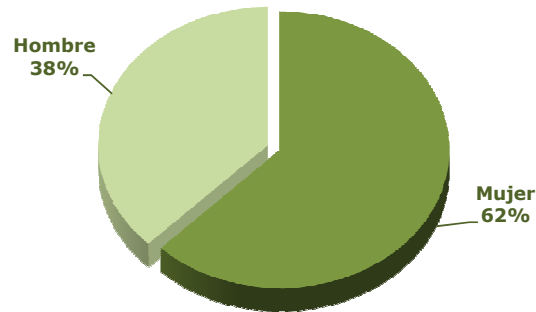
## 2.4 Perfil de la persona con resolución de grado: sexo y edad

Situación a 30 de septiembre de 2023

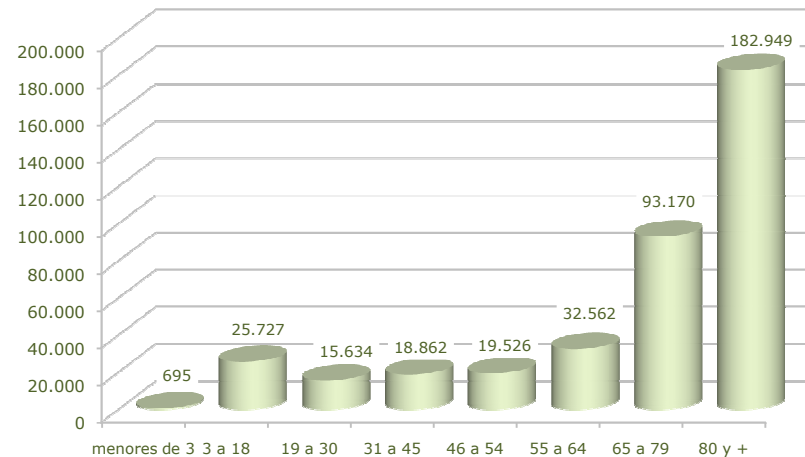
SEXO	GRADO	TRAMO DE EDAD														TOTAL			
		menores de 3		3 a 18		19 a 30		31 a 45		46 a 54		55 a 64		65 a 79		80 y +		Nº	% <sup>1</sup>
		Nº	% <sup>1</sup>	Nº	% <sup>1</sup>	Nº	% <sup>1</sup>	Nº	% <sup>1</sup>	Nº	% <sup>1</sup>	Nº	% <sup>1</sup>	Nº	% <sup>1</sup>	Nº	% <sup>1</sup>		
Mujer	Grado III	122	0,24	2.569	5,02	1.619	3,16	2.399	4,69	2.030	3,96	2.823	5,51	8.807	17,20	30.832	60,22	51.201	100,00
	Grado II	100	0,11	2.626	2,92	2.110	2,35	3.140	3,49	3.455	3,84	5.948	6,62	19.045	21,19	53.467	59,48	89.891	100,00
	Grado I	24	0,04	1.621	2,74	1.120	1,89	1.316	2,22	1.822	3,08	3.837	6,48	17.866	30,16	31.625	53,39	59.231	100,00
	Sin Grado	55	0,13	1.452	3,41	1.024	2,41	1.025	2,41	1.742	4,09	3.756	8,83	16.358	38,45	17.128	40,26	42.540	100,00
	<b>Total</b>	<b>301</b>	<b>0,12</b>	<b>8.268</b>	<b>3,40</b>	<b>5.873</b>	<b>2,42</b>	<b>7.880</b>	<b>3,24</b>	<b>9.049</b>	<b>3,73</b>	<b>16.364</b>	<b>6,74</b>	<b>62.076</b>	<b>25,56</b>	<b>133.052</b>	<b>54,78</b>	<b>242.863</b>	<b>100,00</b>
Hombre	Grado III	157	0,46	5.536	16,19	2.770	8,10	3.343	9,78	2.608	7,63	3.338	9,76	6.362	18,61	10.076	29,47	34.190	100,00
	Grado II	145	0,27	6.305	11,89	3.505	6,61	4.538	8,55	4.486	8,46	6.582	12,41	10.393	19,59	17.094	32,22	53.048	100,00
	Grado I	46	0,14	3.494	10,89	1.957	6,10	1.831	5,70	1.932	6,02	3.306	10,30	6.818	21,24	12.715	39,61	32.099	100,00
	Sin Grado	46	0,17	2.124	7,89	1.529	5,68	1.270	4,72	1.451	5,39	2.972	11,04	7.521	27,93	10.012	37,18	26.925	100,00
	<b>Total</b>	<b>394</b>	<b>0,27</b>	<b>17.459</b>	<b>11,94</b>	<b>9.761</b>	<b>6,67</b>	<b>10.982</b>	<b>7,51</b>	<b>10.477</b>	<b>7,16</b>	<b>16.198</b>	<b>11,07</b>	<b>31.094</b>	<b>21,26</b>	<b>49.897</b>	<b>34,11</b>	<b>146.262</b>	<b>100,00</b>
<b>Andalucía</b>	<b>695</b>	<b>0,18</b>	<b>25.727</b>	<b>6,61</b>	<b>15.634</b>	<b>4,02</b>	<b>18.862</b>	<b>4,85</b>	<b>19.526</b>	<b>5,02</b>	<b>32.562</b>	<b>8,37</b>	<b>93.170</b>	<b>23,94</b>	<b>182.949</b>	<b>47,02</b>	<b>389.125</b>	<b>100,00</b>	
<b>Nacional</b>	<b>5.311</b>	<b>0,27</b>	<b>119.936</b>	<b>6,17</b>	<b>64.730</b>	<b>3,33</b>	<b>83.975</b>	<b>4,32</b>	<b>91.467</b>	<b>4,71</b>	<b>144.480</b>	<b>7,44</b>	<b>411.925</b>	<b>21,21</b>	<b>1.020.480</b>	<b>52,54</b>	<b>1.942.304</b>	<b>100,00</b>	

<sup>1</sup> Calculado sobre el total de cada sexo

Resoluciones de grado por sexo en Andalucía



Resoluciones de grado por tramo de edad en Andalucía



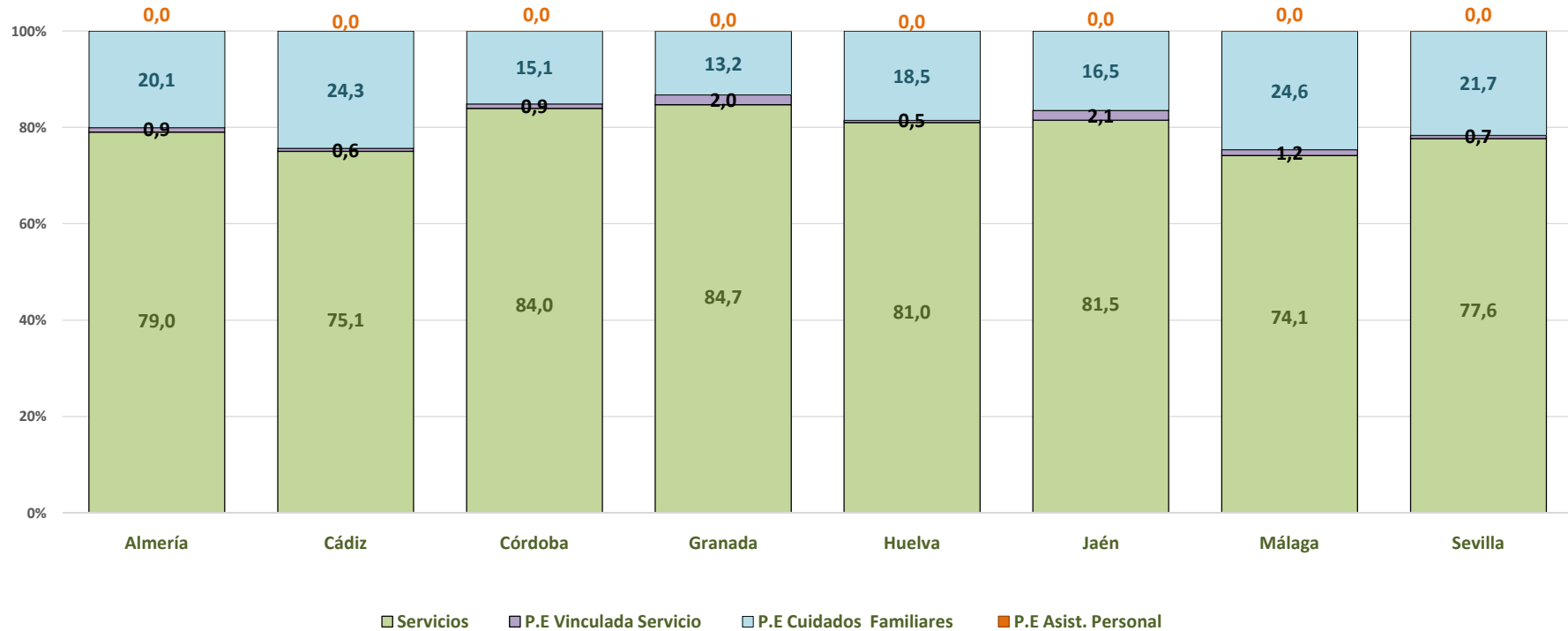
### 3.1 Personas con resolución de PIA y prestaciones

Situación a 30 de septiembre de 2023

Ámbito territorial	Personas con resolución de PIA  Nº	PRESTACIONES																Ratio de prestaciones por persona con resolución PIA  Nº		
		Prevención Dependencia y Promoción A.Personal		Teleasistencia		Ayuda a Domicilio		Centros de Día/Noche		Atención Residencial		P.E Vinculada Servicio		P.E Cuidados Familiares		P.E Asistencia Personal			TOTAL	
		Nº	%	Nº	%	Nº	%	Nº	%	Nº	%	Nº	%	Nº	%	Nº	%		Nº	%
Almería	22.725	47	0,15	8.765	27,70	12.159	38,43	1.238	3,91	2.790	8,82	290	0,92	6.349	20,07	0	0,00	31.638	100,00	1,39
Cádiz	34.536	154	0,32	13.156	27,57	16.246	34,04	2.541	5,32	3.720	7,79	303	0,63	11.604	24,31	0	0,00	47.724	100,00	1,38
Córdoba	30.348	73	0,16	15.171	33,05	18.181	39,60	1.434	3,12	3.686	8,03	428	0,93	6.936	15,11	1	0,00	45.910	100,00	1,51
Granada	39.622	82	0,13	21.110	34,57	24.704	40,46	2.536	4,15	3.285	5,38	1.251	2,05	8.089	13,25	1	0,00	61.058	100,00	1,54
Huelva	22.990	21	0,06	10.621	31,46	13.989	41,43	747	2,21	1.974	5,85	154	0,46	6.257	18,53	0	0,00	33.763	100,00	1,47
Jaén	31.521	93	0,20	15.317	32,89	18.250	39,19	1.128	2,42	3.144	6,75	960	2,06	7.672	16,48	0	0,00	46.564	100,00	1,48
Málaga	41.321	82	0,14	18.996	31,70	19.787	33,02	1.904	3,18	3.649	6,09	739	1,23	14.761	24,63	4	0,01	59.922	100,00	1,45
Sevilla	56.007	152	0,19	26.237	32,05	28.957	35,37	2.946	3,60	5.266	6,43	565	0,69	17.736	21,67	5	0,01	81.864	100,00	1,46
<b>Andalucía</b>	<b>279.070</b>	<b>704</b>	<b>0,17</b>	<b>129.373</b>	<b>31,67</b>	<b>152.273</b>	<b>37,28</b>	<b>14.474</b>	<b>3,54</b>	<b>27.514</b>	<b>6,74</b>	<b>4.690</b>	<b>1,15</b>	<b>79.404</b>	<b>19,44</b>	<b>11</b>	<b>0,00</b>	<b>408.443</b>	<b>100,00</b>	<b>1,46</b>
<b>Nacional</b>	<b>1.380.951</b>	<b>68.302</b>	<b>3,68</b>	<b>409.078</b>	<b>22,03</b>	<b>337.572</b>	<b>18,18</b>	<b>103.789</b>	<b>5,59</b>	<b>179.822</b>	<b>9,69</b>	<b>202.872</b>	<b>10,93</b>	<b>545.280</b>	<b>29,37</b>	<b>9.868</b>	<b>0,53</b>	<b>1.856.583</b>	<b>100,00</b>	<b>1,34</b>

### 3.1.a Distribución de las prestaciones por tipo de prestación en cada provincia

Situación a 30 de septiembre de 2023



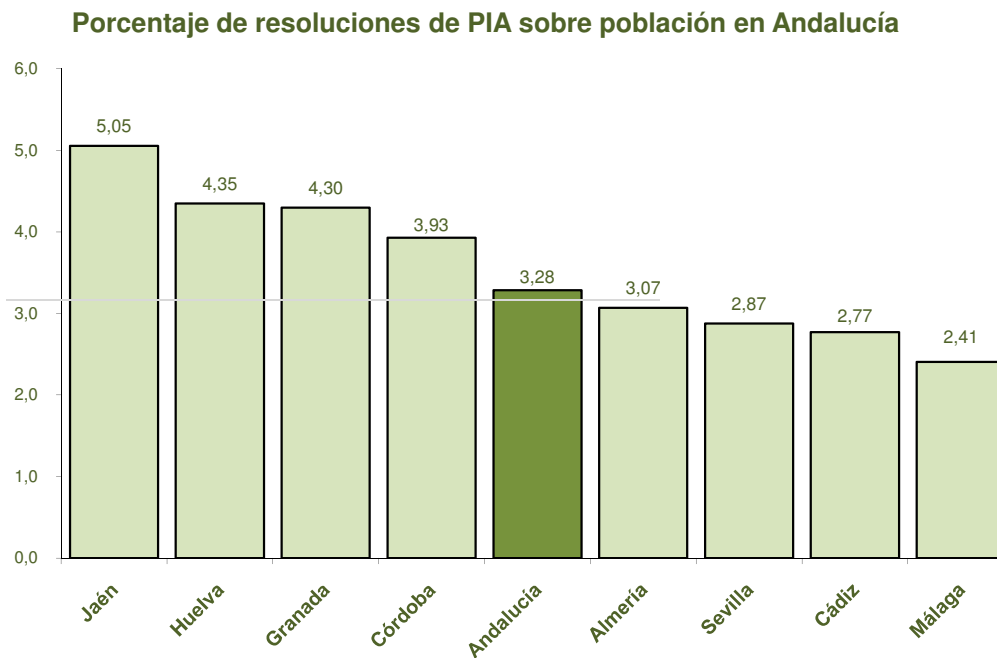
### 3.2 Personas con resolución de PIA en relación a la población de las provincias

Situación a 30 de septiembre de 2023

Ámbito territorial	Población <sup>(1)</sup>		Personas con resolución de PIA	
	Nº	% s/total Andalucía	Nº	% s/población Andalucía
Almería	740.534	8,71	22.725	3,07
Cádiz	1.246.781	14,67	34.536	2,77
Córdoba	772.464	9,09	30.348	3,93
Granada	921.987	10,85	39.622	4,30
Huelva	528.763	6,22	22.990	4,35
Jaén	623.761	7,34	31.521	5,05
Málaga	1.717.504	20,21	41.321	2,41
Sevilla	1.948.393	22,92	56.007	2,87
<b>Andalucía</b>	<b>8.500.187</b>	<b>100,00</b>	<b>279.070</b>	<b>3,28</b>
<b>Nacional</b>	<b>47.475.420</b>	<b>17,90</b>	<b>1.380.951</b>	<b>2,91</b>

(1) Cifras INE de población referidas al 01/01/2022. Real Decreto 1037/2022, de 20 de diciembre BOE 21.12.22.

Nota: el porcentaje Nacional se considera el peso de Andalucía sobre el total Nacional



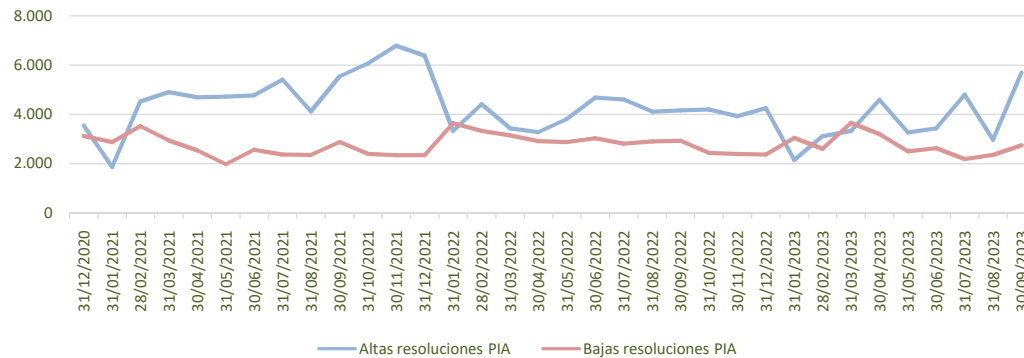
### 3.3 Altas y bajas de resoluciones de PIA respecto al mes anterior

Situación a 30 de septiembre de 2023

Ámbito territorial	Personas con resolución de PIA  Nº	Altas de resoluciones de PIA		Bajas de resoluciones de PIA		Motivo de la baja													
		Nº	% s/resol PIA Andalucía	Nº	% s/resol PIA Andalucía	Fallecimiento		Traslado		Fin de prestación		Desistimiento/ Renuncia		Caducidad		Sin Grado		Otros motivos*	
						Nº	% s/bajas Andalucía	Nº	% s/bajas Andalucía	Nº	% s/bajas Andalucía	Nº	% s/bajas Andalucía	Nº	% s/bajas Andalucía	Nº	% s/bajas Andalucía	Nº	% s/bajas Andalucía
Almería	22.725	309	1,36	199	0,88	182	91,46	1	0,50	4	2,01	11	5,53	0	0,00	0	0,00	1	0,50
Cádiz	34.536	879	2,55	300	0,87	257	85,67	1	0,33	6	2,00	32	10,67	0	0,00	4	1,33	0	0,00
Córdoba	30.348	658	2,17	306	1,01	291	95,10	3	0,98	4	1,31	6	1,96	0	0,00	1	0,33	1	0,33
Granada	39.622	924	2,33	378	0,95	358	94,71	4	1,06	10	2,65	2	0,53	0	0,00	4	1,06	0	0,00
Huelva	22.990	470	2,04	221	0,96	199	90,05	4	1,81	2	0,90	9	4,07	0	0,00	1	0,45	6	2,71
Jaén	31.521	552	1,75	318	1,01	294	92,45	5	1,57	7	2,20	9	2,83	0	0,00	0	0,00	3	0,94
Málaga	41.321	260	0,63	532	1,29	418	78,57	2	0,38	60	11,28	17	3,20	0	0,00	2	0,38	33	6,20
Sevilla	56.007	1.637	2,92	484	0,86	457	94,42	1	0,21	7	1,45	15	3,10	0	0,00	0	0,00	4	0,83
<b>Andalucía</b>	<b>279.070</b>	<b>5.689</b>	<b>2,04</b>	<b>2.738</b>	<b>0,98</b>	<b>2.456</b>	<b>89,70</b>	<b>21</b>	<b>0,77</b>	<b>100</b>	<b>3,65</b>	<b>101</b>	<b>3,69</b>	<b>0</b>	<b>0,00</b>	<b>12</b>	<b>0,44</b>	<b>48</b>	<b>1,75</b>
<b>Nacional</b>	<b>1.380.951</b>	<b>25.272</b>	<b>1,83</b>	<b>16.023</b>	<b>1,16</b>	<b>14.071</b>	<b>87,82</b>	<b>240</b>	<b>1,50</b>	<b>881</b>	<b>5,50</b>	<b>271</b>	<b>1,69</b>	<b>40</b>	<b>0,25</b>	<b>168</b>	<b>1,05</b>	<b>352</b>	<b>2,20</b>

\*Otros motivos de baja de solicitudes incluye: Imposibilidad de proceder con el PIA, no aprobación PIA, denegada solicitud prestación, incumplimiento de requisitos, denegada solicitud, inadmitida solicitud, desestimada/desistida solicitud, por variación de circunstancias, ingreso en institución sanitaria o convivencia con familiar, pérdida de condición de residente, no acreditar periodos residencia, duplicidad, archivo expediente o error

**Evolución de las Altas y Bajas de Resoluciones de PIA. Andalucía**



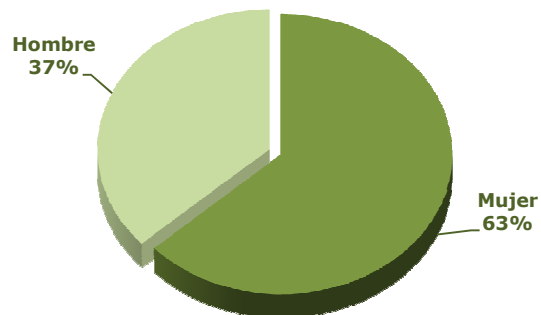
### 3.4 Perfil de la persona con resolución de PIA: sexo y edad

Situación a 30 de septiembre de 2023

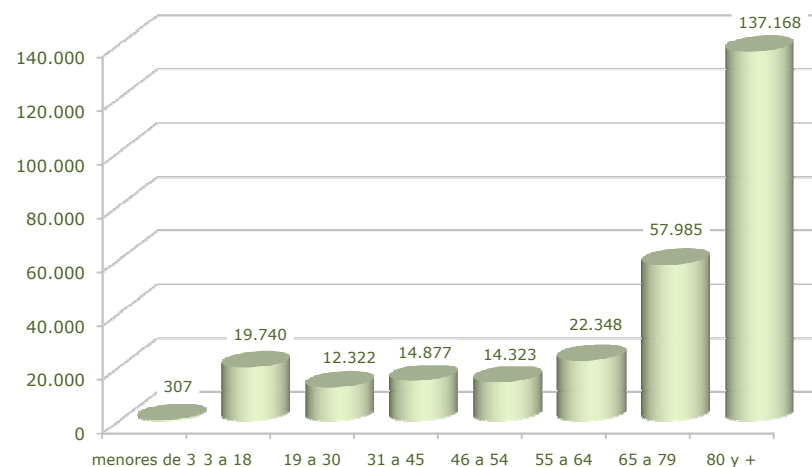
SEXO	GRADO	TRAMO DE EDAD														TOTAL			
		menores de 3		3 a 18		19 a 30		31 a 45		46 a 54		55 a 64		65 a 79		80 y +		Nº	%¹
		Nº	%¹	Nº	%¹	Nº	%¹	Nº	%¹	Nº	%¹	Nº	%¹	Nº	%¹				
Mujer	Grado III	62	0,13	2.384	5,05	1.592	3,37	2.327	4,93	1.922	4,07	2.659	5,64	7.913	16,77	28.316	60,02	47.175	100,00
	Grado II	46	0,06	2.355	2,88	2.015	2,46	2.879	3,52	3.126	3,82	5.365	6,55	16.987	20,75	49.081	59,96	81.854	100,00
	Grado I	16	0,03	1.393	2,93	977	2,06	982	2,07	1.344	2,83	2.940	6,19	13.745	28,93	26.113	54,96	47.510	100,00
	<b>Total</b>	124	0,07	6.132	3,47	4.584	2,60	6.188	3,51	6.392	3,62	10.964	6,21	38.645	21,89	103.510	58,63	176.539	100,00
Hombre	Grado III	76	0,24	5.090	16,35	2.709	8,70	3.229	10,37	2.479	7,96	3.070	9,86	5.584	17,94	8.892	28,57	31.129	100,00
	Grado II	79	0,17	5.542	11,83	3.284	7,01	4.113	8,78	4.022	8,59	5.864	12,52	8.923	19,05	15.011	32,05	46.838	100,00
	Grado I	28	0,11	2.976	12,12	1.745	7,10	1.347	5,48	1.430	5,82	2.450	9,97	4.833	19,68	9.755	39,71	24.564	100,00
	<b>Total</b>	183	0,18	13.608	13,27	7.738	7,55	8.689	8,47	7.931	7,74	11.384	11,10	19.340	18,86	33.658	32,83	102.531	100,00
<b>Andalucía</b>		<b>307</b>	<b>0,11</b>	<b>19.740</b>	<b>7,07</b>	<b>12.322</b>	<b>4,42</b>	<b>14.877</b>	<b>5,33</b>	<b>14.323</b>	<b>5,13</b>	<b>22.348</b>	<b>8,01</b>	<b>57.985</b>	<b>20,78</b>	<b>137.168</b>	<b>49,15</b>	<b>279.070</b>	<b>100,00</b>
<b>Nacional</b>		<b>3.099</b>	<b>0,22</b>	<b>88.765</b>	<b>6,43</b>	<b>50.419</b>	<b>3,65</b>	<b>65.659</b>	<b>4,75</b>	<b>66.977</b>	<b>4,85</b>	<b>99.394</b>	<b>7,20</b>	<b>265.415</b>	<b>19,22</b>	<b>741.223</b>	<b>53,67</b>	<b>1.380.951</b>	<b>100,00</b>

¹ Calculado sobre el total de cada sexo

Resoluciones de grado por sexo en Andalucía



Resoluciones de grado por tramo de edad en Andalucía



## 4.1 Prestaciones y personas con resolución de PIA por grado

Situación a 30 de septiembre de 2023

Ámbito territorial	TOTAL			Grado III			Grado II			Grado I		
	Prestaciones		Personas con resolución PIA Nº	Prestaciones		Personas con resolución PIA Nº	Prestaciones		Personas con resolución PIA Nº	Prestaciones		Personas con resolución PIA Nº
	Nº	% s/total Andalucía		Nº	% s/total Andalucía		Nº	% s/total Andalucía		Nº	% s/total Andalucía	
Almería	31.638	7,75	22.725	9.119	28,82	6.888	14.653	46,31	10.362	7.866	24,86	5.475
Cádiz	47.724	11,68	34.536	14.807	31,03	10.780	23.763	49,79	17.151	9.154	19,18	6.605
Córdoba	45.910	11,24	30.348	14.026	30,55	9.634	20.371	44,37	13.495	11.513	25,08	7.219
Granada	61.058	14,95	39.622	11.736	19,22	8.167	29.693	48,63	19.097	19.629	32,15	12.358
Huelva	33.763	8,27	22.990	9.315	27,59	6.511	16.038	47,50	10.995	8.410	24,91	5.484
Jaén	46.564	11,40	31.521	10.430	22,40	7.471	21.838	46,90	14.926	14.296	30,70	9.124
Málaga	59.922	14,67	41.321	16.702	27,87	11.907	27.341	45,63	18.694	15.879	26,50	10.720
Sevilla	81.864	20,04	56.007	23.998	29,31	16.946	35.442	43,29	23.972	22.424	27,39	15.089
<b>Andalucía</b>	<b>408.443</b>	<b>100,00</b>	<b>279.070</b>	<b>110.133</b>	<b>26,96</b>	<b>78.304</b>	<b>189.139</b>	<b>46,31</b>	<b>128.692</b>	<b>109.171</b>	<b>26,73</b>	<b>72.074</b>
<b>Nacional</b>	<b>1.856.583</b>	<b>22,00</b>	<b>1.380.951</b>	<b>525.545</b>	<b>28,31</b>	<b>400.796</b>	<b>726.588</b>	<b>39,14</b>	<b>533.333</b>	<b>604.450</b>	<b>32,56</b>	<b>446.822</b>

Nota: el porcentaje Nacional se considera el peso de Andalucía sobre el total Nacional.

Observación: se considera el último grado de dependencia reconocido de la persona beneficiaria, con independencia del grado reconocido en el PIA.



## 4.2 Subtipo de prestación económica vinculada al servicio

Situación a 30 de septiembre de 2023

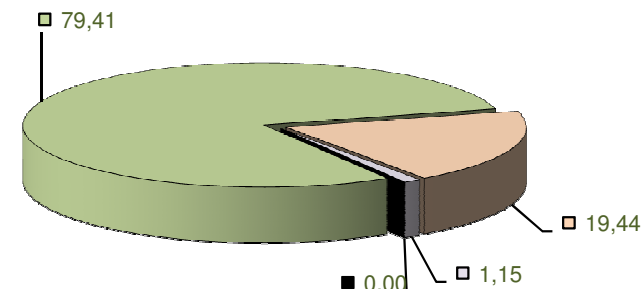
Ámbito territorial	PRESTACIÓN ECONÓMICA VINCULADA AL SERVICIO													
	TOTAL		P.E. vinculada al servicio de prevención dependencia y promoción A. personal		P.E. vinculada al Servicio Teleasistencia		P.E. vinculada al Servicio de Ayuda a Domicilio		P.E. vinculada al Servicio de Centros de Día/Noche Residencial		P.E. vinculada al Servicio de Atención Residencial		P.E. vinculada a Servicio sin Identificar	
	Nº	%	Nº	%	Nº	%	Nº	%	Nº	%	Nº	%	Nº	%
Almería	290	100,00	0	0,00	0	0,00	0	0,00	9	3,10	281	96,90	0	0,00
Cádiz	303	100,00	0	0,00	0	0,00	0	0,00	12	3,96	291	96,04	0	0,00
Córdoba	428	100,00	0	0,00	0	0,00	0	0,00	4	0,93	424	99,07	0	0,00
Granada	1.251	100,00	0	0,00	0	0,00	0	0,00	136	10,87	1.115	89,13	0	0,00
Huelva	154	100,00	0	0,00	0	0,00	0	0,00	17	11,04	137	88,96	0	0,00
Jaén	960	100,00	0	0,00	0	0,00	0	0,00	28	2,92	932	97,08	0	0,00
Málaga	739	100,00	0	0,00	0	0,00	0	0,00	4	0,54	735	99,46	0	0,00
Sevilla	565	100,00	0	0,00	0	0,00	0	0,00	4	0,71	561	99,29	0	0,00
<b>Andalucía</b>	<b>4.690</b>	<b>100,00</b>	<b>0</b>	<b>0,00</b>	<b>0</b>	<b>0,00</b>	<b>0</b>	<b>0,00</b>	<b>214</b>	<b>4,56</b>	<b>4.476</b>	<b>95,44</b>	<b>0</b>	<b>0,00</b>
<b>Nacional</b>	<b>202.872</b>	<b>100,00</b>	<b>21.350</b>	<b>10,52</b>	<b>192</b>	<b>0,09</b>	<b>65.138</b>	<b>32,11</b>	<b>25.830</b>	<b>12,73</b>	<b>90.362</b>	<b>44,54</b>	<b>0</b>	<b>0,00</b>

### 4.3 Agrupación de prestaciones

Situación a 30 de septiembre de 2023

Ámbito territorial	TOTAL PRESTACIONES POR SERVICIO <sup>(1)</sup>		PRESTACIONES ECONOMICAS PARA CUIDADOS EN EL ENTORNO FAMILIAR		TOTAL	
	Nº	%	Nº	%	Nº	%
Almería	25.289	79,93	6.349	20,07	31.638	100,00
Cádiz	36.120	75,69	11.604	24,31	47.724	100,00
Córdoba	38.974	84,89	6.936	15,11	45.910	100,00
Granada	52.969	86,75	8.089	13,25	61.058	100,00
Huelva	27.506	81,47	6.257	18,53	33.763	100,00
Jaén	38.892	83,52	7.672	16,48	46.564	100,00
Málaga	45.161	75,37	14.761	24,63	59.922	100,00
Sevilla	64.128	78,33	17.736	21,67	81.864	100,00
<b>Andalucía</b>	<b>329.039</b>	<b>80,56</b>	<b>79.404</b>	<b>19,44</b>	<b>408.443</b>	<b>100,00</b>
<b>Nacional</b>	<b>1.311.303</b>	<b>70,63</b>	<b>545.280</b>	<b>29,37</b>	<b>1.856.583</b>	<b>100,00</b>

(1) Las prestaciones por servicio incluyen: Prevención dependencia y promoción autonomía personal, Teleasistencia, Ayuda a domicilio, Centros de día/noche, Atención residencial. Además, se incluyen las prestaciones mediante servicios a través la prestación económica vinculada al servicio, y la prestación económica de asistencia personal.



- Prestación económica para cuidados en el entorno familiar
- Prestaciones económicas vinculadas al servicio
- Prestación económica Asistencia Personal
- Prestaciones por Servicios

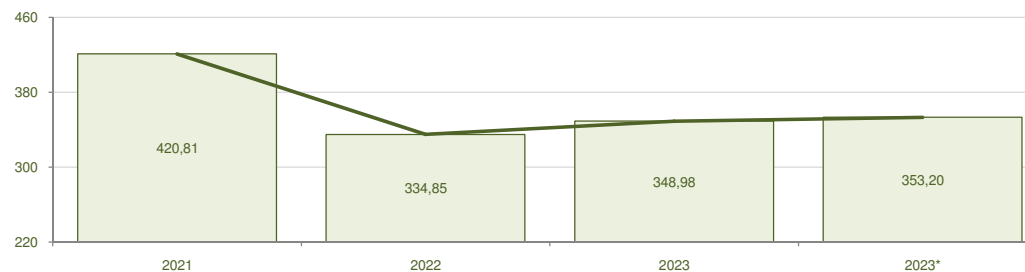
## 5.1 Reducción lista de espera

Situación a 30 de septiembre de 2023

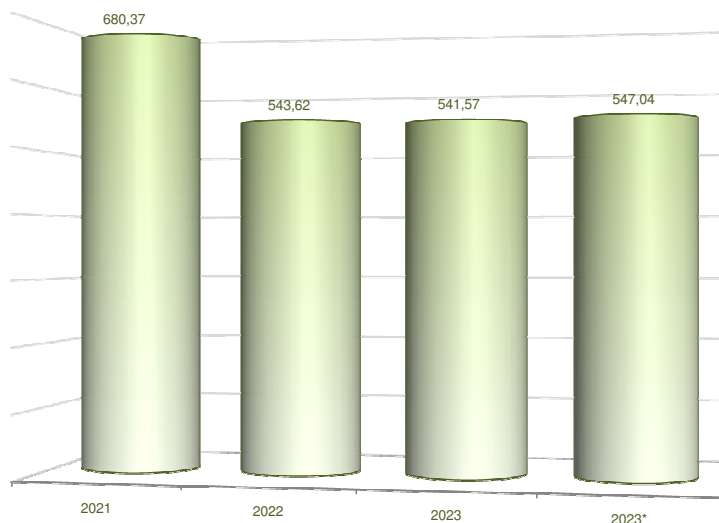
Principales variables a nivel autonómico	Periodo		Variación	
	31/12/2022	30/09/2023	Nº	%
Solicitudes:	422.621	426.595	3.974	0,94
Resoluciones de grado:	375.118	389.125	14.007	3,73
Sin Grado:	67.880	69.465	1.585	2,34
Personas con derecho <sup>(1)</sup> :	307.238	319.660	12.422	4,04
Pendientes de resolución de grado:	47.503	37.470	-10.033	-21,12
Pendientes de resolución de PIA:	36.606	40.590	3.984	10,88
Personas con resolución de PIA:	270.632	279.070	8.438	3,12

(1) Personas que en la última resolución de grado tienen reconocido un grado III, grado II o grado I.

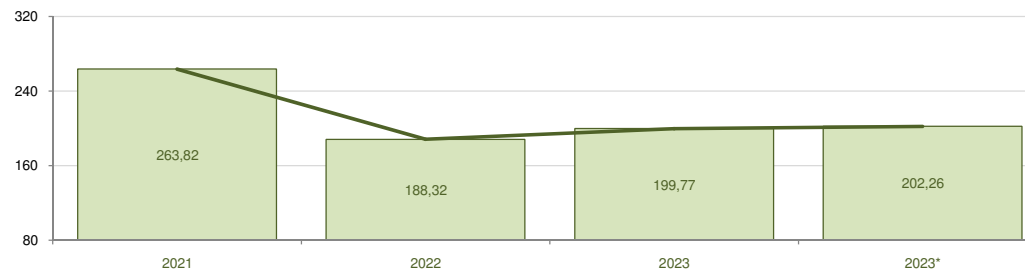
□ Días desde la solicitud hasta la resolución de grado en Andalucía



□ Días desde la solicitud hasta la resolución de prestación en Andalucía



□ Días desde la resolución de grado hasta la resolución de prestación en Andalucía



Periodos analizados:

2021: Comprende los meses desde el 01/01/2021 al 31/12/2021

2022: Comprende los meses desde el 01/01/2022 al 31/12/2022

2023: Comprende los meses desde el 30/09/2022 al 30/09/2023

2023\*: Comprende los meses desde el 01/01/2023 al 30/09/2023

Nota: Para calcular el promedio en los diferentes trámites se han considerado los expedientes resueltos en cada uno de ellos. Al no ser los mismos expedientes en los diferentes trámites NO sería aditivo, es decir, no es correcto sumar trámites intermedios para calcular el promedio de días desde la solicitud hasta la resolución de prestación.

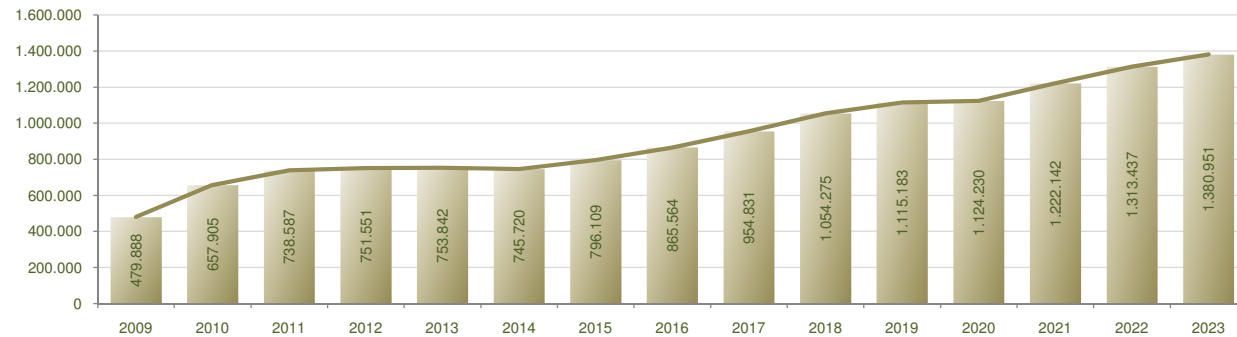
## 5.2 Evolución de personas con resolución de PIA

Situación a 30 de septiembre de 2023

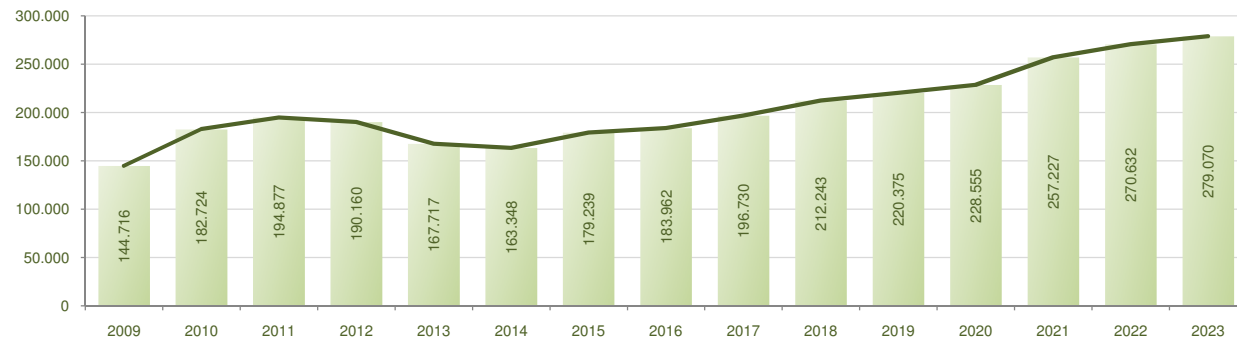
Ámbito territorial	Personas con resolución de PIA		
	31/12/2022	30/09/2023	Variación
Almería	22.422	22.725	303
Cádiz	32.590	34.536	1.946
Córdoba	29.480	30.348	868
Granada	37.510	39.622	2.112
Huelva	21.975	22.990	1.015
Jaén	31.321	31.521	200
Málaga	41.468	41.321	-147
Sevilla	53.866	56.007	2.141
<b>Andalucía</b>	<b>270.632</b>	<b>279.070</b>	<b>8.438</b>
<b>Nacional</b>	<b>1.313.437</b>	<b>1.380.951</b>	<b>67.514</b>

Nota: los periodos anuales anteriores al vigente con personas con resolución de PIA a cierre de año. Para el año vigente se consideran las personas con resolución de PIA a cierre del informe.

Evolución nacional de personas con resolución de PIA



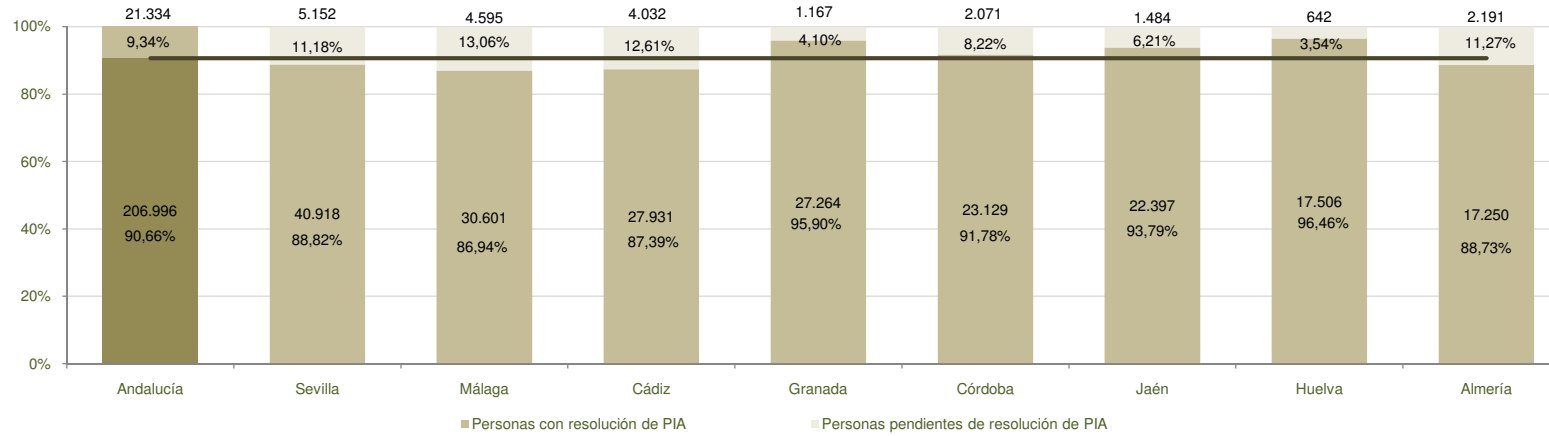
Evolución autonómica de personas con resolución de PIA



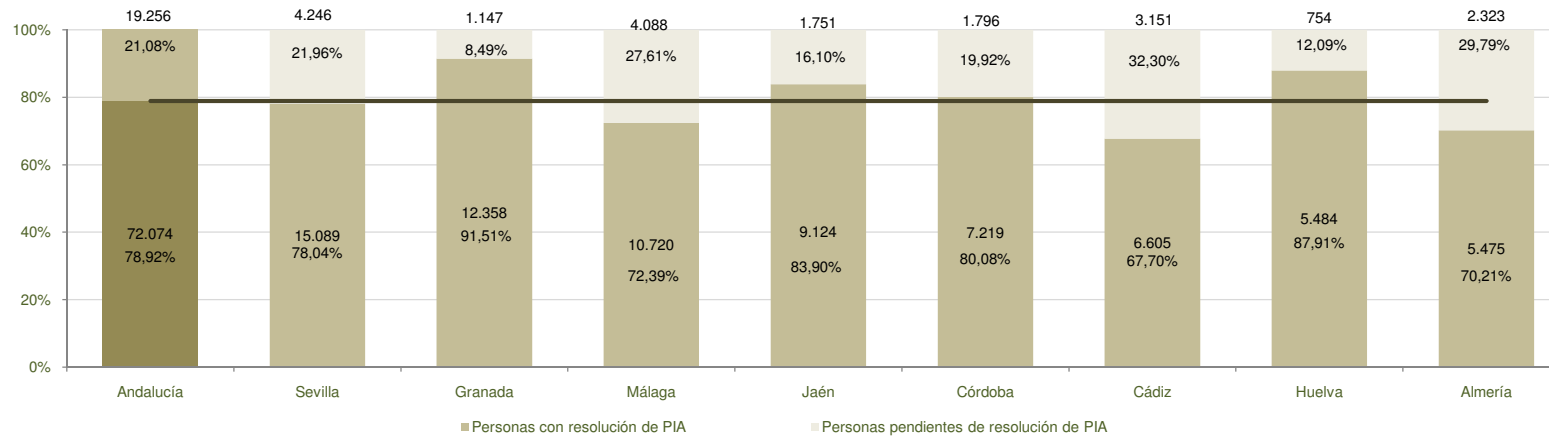
## 5.3 Personas con resolución de PIA y personas pendientes de resolución PIA

Situación a 30 de septiembre de 2023

**Grado III y Grado II - Análisis por provincias de las personas con resolución de PIA y pendientes de resolución de PIA**

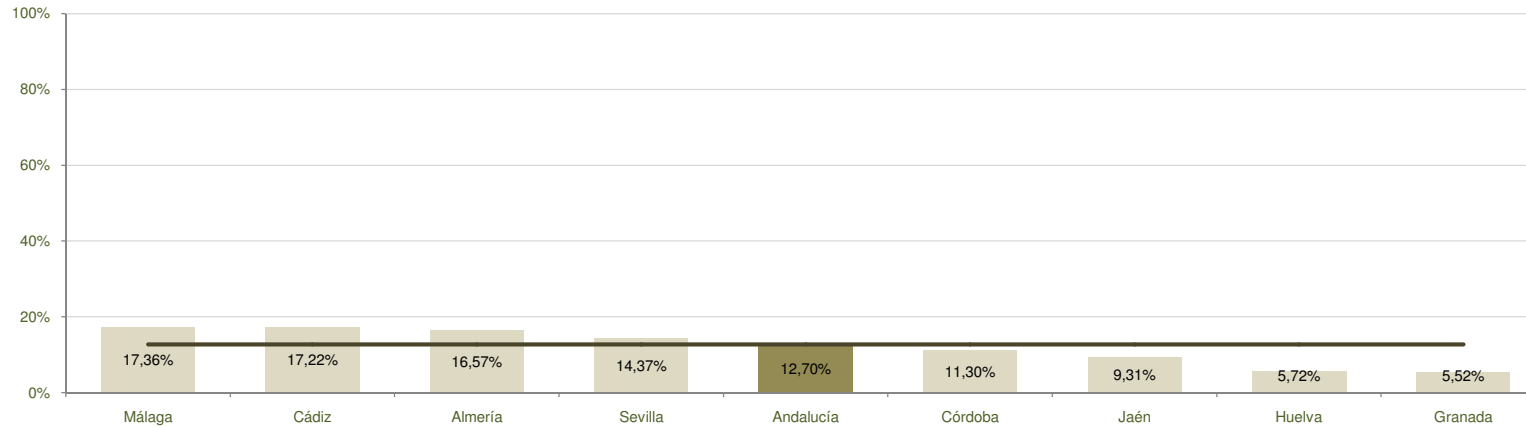


**Grado I - Análisis por provincias de las personas beneficiarias y pendientes de recibir una prestación**



### 5.3 Personas con resolución de PIA y pendientes sobre personas con derecho reconocido Situación a 30 de septiembre de 2023

Porcentaje de personas pendientes de resolución de PIA, en relación al número total de personas con derecho a prestación: desagregado por provincias.



Porcentaje de personas con resolución de PIA, en relación al número total de personas con derecho a prestación: desagregado por provincias.

