

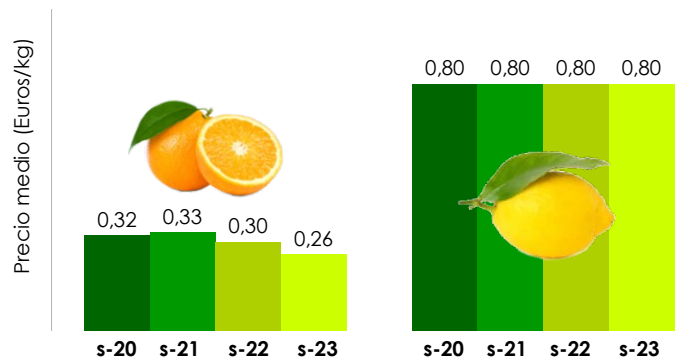
CÍTRICOS. INFORME SEMANAL, SEMANA 23. CAMPAÑA 2017/18

Disminuye la demanda y el precio medio de la naranja

El incremento de oferta de naranja en el mercado procedente de países productores con bajos costes de producción y, por tanto, con precios más competitivos, ha tenido como resultado una disminución de la demanda y del precio medio de la naranja andaluza en un 9% en la última semana del mes de mayo y en un 13% en la primera semana de junio. Se continúan recolectando naranjas tardías de las variedades Lane Late y Valencia Late del grupo Blancas, aunque determinadas provincias andaluzas han finalizado la campaña. En lo que respecta al precio medio del limón Verna en árbol, éste no ha variado en las últimas semanas debido a que son pocas las operaciones comerciales realizadas en campo. Actualmente queda poca cosecha de limón por recolectar y se espera que la campaña finalice en origen en los próximos días.

En la gráfica siguiente se representan las cotizaciones medias de los cítricos en campo registradas entre las semanas 20 y 23 de la campaña 2017/18.

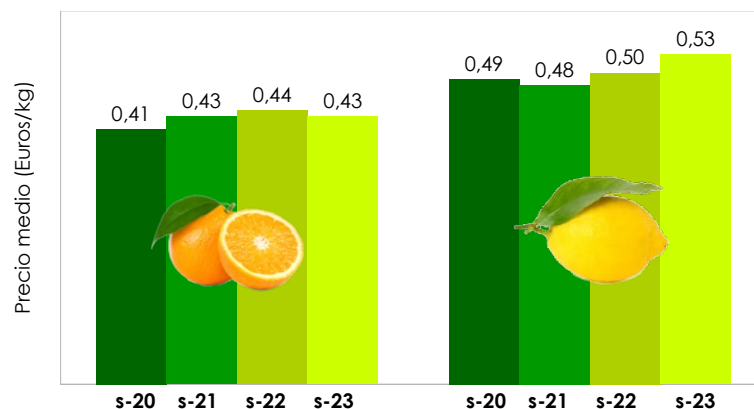
Gráfico 1. Precios medios en árbol de los cítricos. Semanas: semana 20 y 23/2018.



Fuente: Observatorio de Precios y Mercados de la CAPDER.

Analizando las cotizaciones medias de estos productos en las mismas semanas de la campaña precedente, se observa que el precio medio de la naranja en la semana 23 de 2018 (0,26€/kg) ha sido inferior al precio medio que alcanzó este cítrico en la misma semana de junio de 2017 (0,43€/kg). En cambio, las cotizaciones medias alcanzadas por el limón en árbol en la primera semana de junio de 2018 han registrado un incremento de 27 céntimos de euro sobre el precio medio registrado en la misma semana de 2017. A continuación se representan las cotizaciones medias de estos cítricos registradas en campo entre las semanas 20 y 23 de la campaña 2016/17.

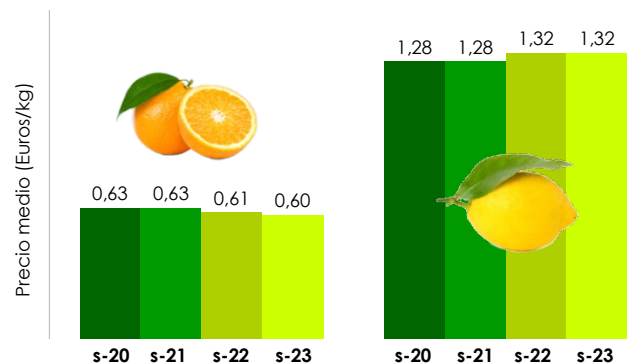
Gráfico 2. Precios medios en árbol de los cítricos. Semanas: 20 y 23/2017.



Fuente: Observatorio de Precios y Mercados de la CAPDER.

El precio medio alcanzado por la naranja a la salida de la central de manipulación continúa con una tendencia decreciente que no se espera que revierta, poniendo de manifiesto que en los próximos días la campaña llegará a su fin. Así, las variedades de naranjas tardías manipuladas cierran la campaña con un precio medio de 0,60€/kg. En el caso del limón Verna, las cotizaciones a la salida de la central de manipulación han permanecido más estables en las últimas semanas, principalmente para aquella fruta de primera categoría. La campaña ha llegado prácticamente a su fin en campo y se espera que poco después le siga el cierre de campaña en la central de manipulación, debido al estado de madurez de la fruta y las condiciones poco favorables para un almacenaje prolongado. Por otro lado, con la llegada del limón argentino al mercado no se espera que las cotizaciones del limón andaluz mejoren con el fin de campaña. A continuación se representan las cotizaciones medias de los cítricos a la salida de almacén entre las semanas 20 y 23 de la campaña 2017/18.

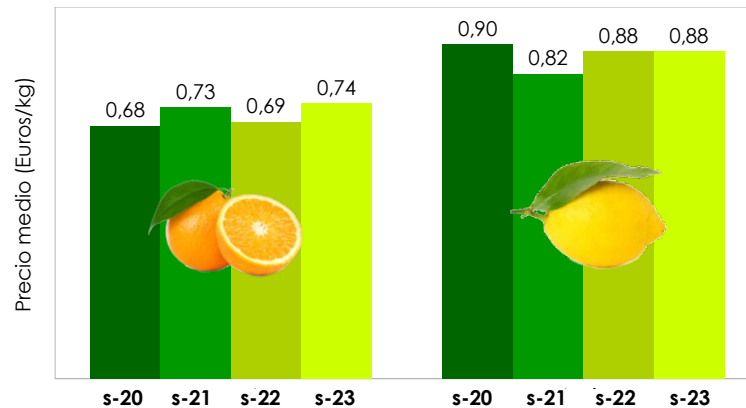
Gráfico 3. Precios medios de los cítricos a salida de la central de manipulación. Semanas: 20-23/2018.



Fuente: Observatorio de Precios y Mercados de la CAPDER.

Si se analizan las cotizaciones medias de la naranja y el limón en el mismo periodo analizado del año 2017, se observa que, al igual que ocurre en origen, el precio medio de la naranja en 2017 fue superior al valor que se ha alcanzado en 2018, mientras que en el caso del limón la situación es inversa. Así, el precio medio de la naranja en la primera semana del mes de junio de 2018 (0,60 €/kg) ha sido un 19% inferior al precio medio alcanzado en la misma semana de 2017 (0,74€/kg). Sin embargo, las cotizaciones medias del limón Verna entre una campaña y otra han variado en 50 céntimos de euro, diferencia alcanzada entre el precio medio registrado en la semana 23 de 2017 (0,88€/kg) y el valor medio de la misma semana de 2018 (1,32€/kg). En la siguiente gráfica se representan las cotizaciones medias de estos cítricos registradas entre las semanas 20 y 23 de la campaña 2016/17.

Gráfico 4. Precios medios de los cítricos a salida de la central de manipulación. Semanas: 20-23/2018.



Fuente: Observatorio de Precios y Mercados de la CAPDER.