


Boletín de exportaciones andaluzas

Campaña 2014/15

Subtropicales

Período de datos:
SEPTIEMBRE a ABRIL (Aguacate)



Observatorio de precios y mercados

JUNIO 2015

Notas metodológicas

Los datos de exportaciones (volumen y valor) presentados en este boletín son extraídos de las consultas realizadas a la página de Datacomex (Estadísticas del Comercio Exterior) que se encuentra en la página web del Ministerio de Economía y Competitividad:

<http://datacomex.comercio.es/>

Para la elaboración del informe, se han consultado los códigos taric de los siguientes productos agrícolas:

SUBTROPICALES

AGUACATE

Los análisis expuestos en este boletín son:

Volumen y valor acumulado exportado por Andalucía. Estudia, para cada producto, el volumen exportado por Andalucía y el valor de dichas exportaciones, en el periodo desde el inicio de la campaña hasta el último mes disponible, comparándolo con el mismo periodo de la campaña anterior.

Valor unitario medio de exportación por producto. Compara el valor unitario medio del producto en la campaña actual con la campaña anterior.

Evolución mensual de las exportaciones andaluzas. Se analiza la distribución mensual de las exportaciones de un producto (en volumen), comparándolas con las exportaciones mensuales de la pasada campaña.

En todos los análisis anteriores, se diferencia entre las exportaciones cuyo destino es la Unión Europea (intra comunitarias) y las destinadas a terceros países (extra comunitarias).

SUBTROPICALES

1. Aguacate

PERÍODO DE DATOS:
DE SEPTIEMBRE A ABRIL (AGUACATE)

Cada producto presenta los siguientes análisis:

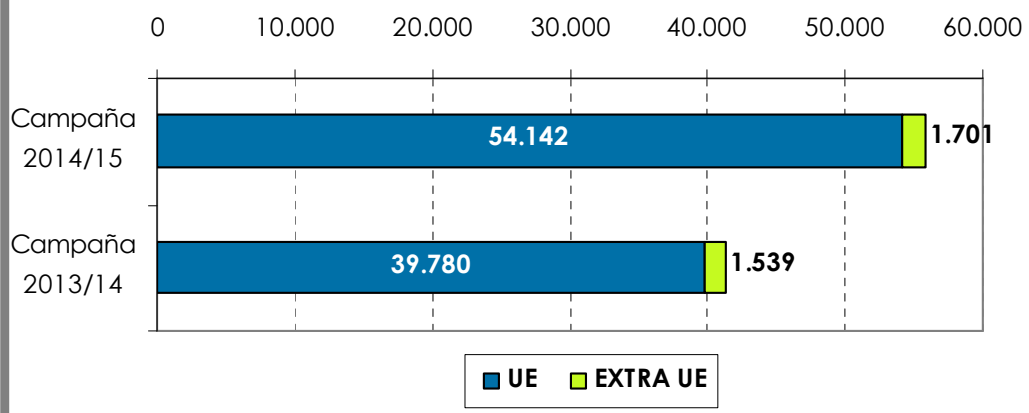
1. Volumen y valor acumulado exportado por Andalucía.
2. Valor unitario medio de exportación de campaña.
3. Evolución mensual de las exportaciones andaluzas.



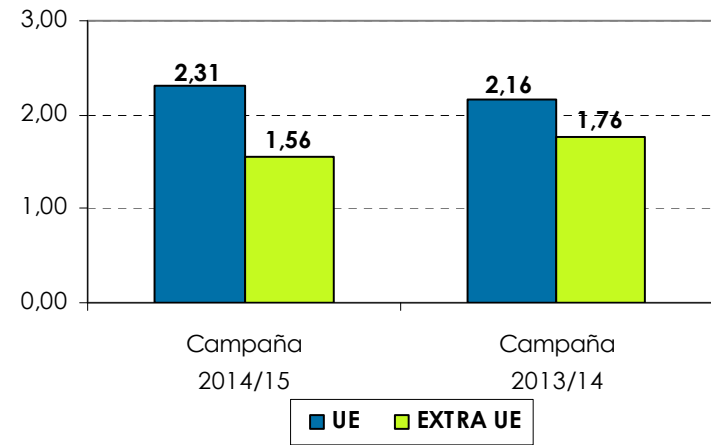
1. Aguacate

Datos acumulados de volumen, valor total y unitario de las exportaciones andaluzas (intra y extracomunitarias)

Volumen acumulado (toneladas)

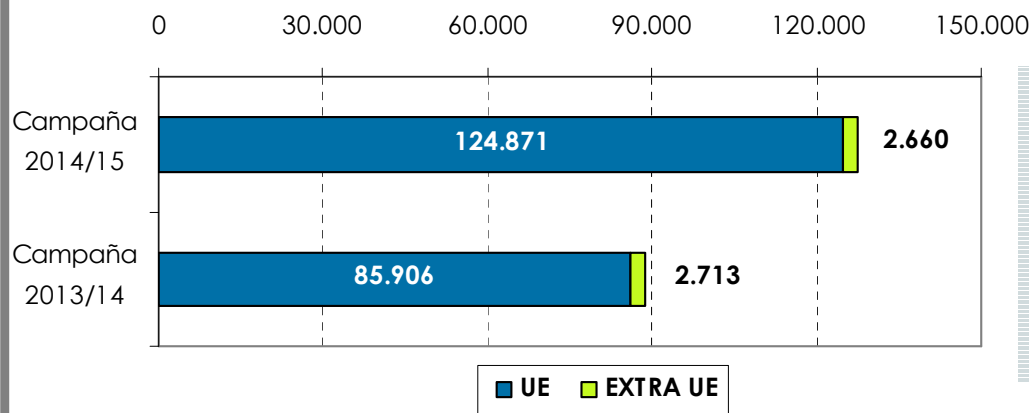


Valor unitario medio (€/kg)



Datos acumulados de SEPTIEMBRE a ABRIL

Valor acumulado (miles euros)

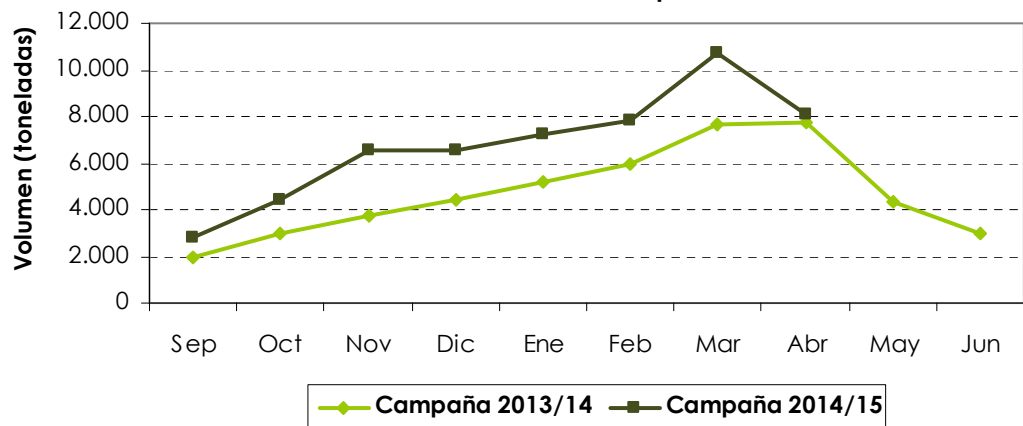


El volumen de exportaciones acumulado hasta abril de 2015 se ha incrementado un 35% respecto al mismo período de la pasada campaña, como consecuencia del incremento de la producción. El incremento del valor unitario de las exportaciones comunitarias ha aumentado el valor de dichas exportaciones en un 44%.

1. Aguacate

Distribución mensual de las exportaciones andaluzas intra y extracomunitarias

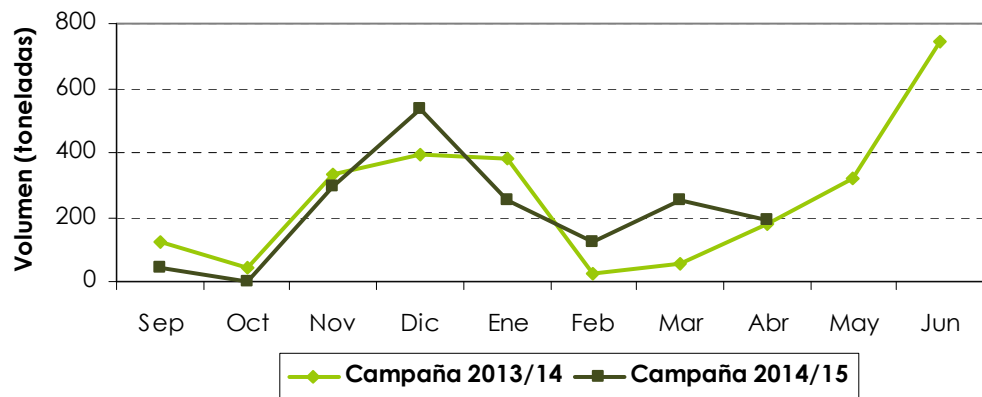
Distribución mensual exportaciones UE



La tendencia de las exportaciones comunitarias es superior a la de la pasada campaña, aunque en el mes de abril se sitúan en valores similares a los del año pasado. Las exportaciones extracomunitarias del mes de abril coinciden en volumen con las de la campaña precedente.




Distribución mensual exportaciones extra UE



Boletín de exportaciones andaluzas

Campaña 2014/15

Subtropicales



Observatorio de precios y mercados

JUNIO 2015