

FRUTOS ROJOS

SEMANA 12 CAMPAÑA 2016/17¹

INCREMENTO DE OFERTA EN FRESA QUE PROVOCA CAÍDA EN EL PRECIO. EL PRECIO DE LA FRAMBUESA SE RECUPERA

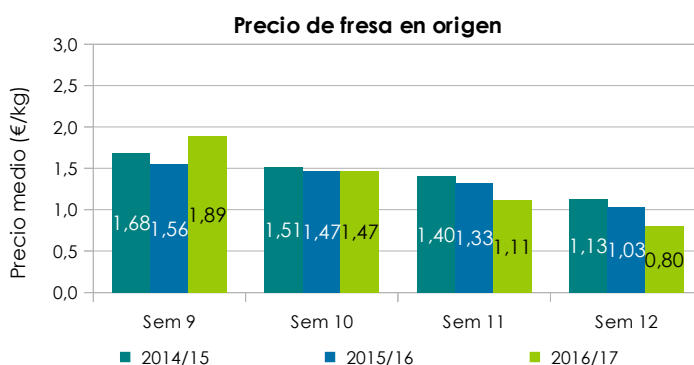
PRODUCCIÓN Y COMERCIALIZACIÓN EN ORIGEN²

FRESA

En la semana 12 se estima que el volumen recolectado de fresa ha podido crecer más del 20% respecto a la semana anterior, a pesar del descenso de las temperaturas medias. Asimismo, y aún cuando la superficie cultivada de fresa ha descendido en la actual campaña, en esta semana se ha obtenido una producción algo mayor (del orden de un 7%) que la de la semana 12 del año pasado. Como consecuencia, el incremento de oferta ha provocado que el precio medio en origen cayera alrededor de un 28% respecto a la semana anterior.

El precio percibido por el agricultor en la semana 12 de 2017 se sitúa en 0,80 euros/kg, un 22% por debajo del precio de la misma semana de 2016. Por segunda semana consecutiva el precio de la fresa de categoría I se coloca por debajo del precio de la misma semana del año anterior.

Gráficos 1. Precio medio en origen registrado por la fresa en las semanas 9 a 12 de las campañas 2014/15, 2015/16 y 2016/17.



La campaña actual ha presentado niveles de precios considerados buenos pero en las dos últimas semanas se han registrado cotizaciones más bajas, que no se daban desde las semanas 11 y 12 de la campaña 2013/14.

Tabla 1. Precio medio semanal en origen de fresa (envase formatos estándar) durante la campaña 2016/17.

Semanas	Enero				Febrero				Mar			
	1	2	3	4	5	6	7	8	9	10	11	12
Fresa	2,02	2,40	2,35	2,31	1,93	2,08	2,08	2,04	1,89	1,47	1,11	0,80

¹ El objeto del presente informe es realizar un seguimiento semanal de la campaña 2016/17 basado en consultas a agentes del sector y a la base de datos del Observatorio de Precios y Mercados.

² Las cotizaciones mostradas en este informe corresponden a precios medios ponderados de I categoría comercial percibidos por los productores. Los precios han sido facilitados por empresas comercializadoras de Huelva. Los precios mostrados para la campaña 2016/17 son un avance y no deben tomarse como precios definitivos.

FRAMBUESA

En la semana 12 de 2017 el precio medio de frambuesa se estima en torno a 5,21 euros/kg, lo que supone una recuperación respecto a la semana anterior. La cotización de frambuesa se vuelve a situar por debajo del precio de la misma semana del año pasado por quinta semana consecutiva.

Gráfico 2. Precio medio en origen registrado por la frambuesa en las semanas 9 a 12 de las campañas 2015/16 y 2016/17.

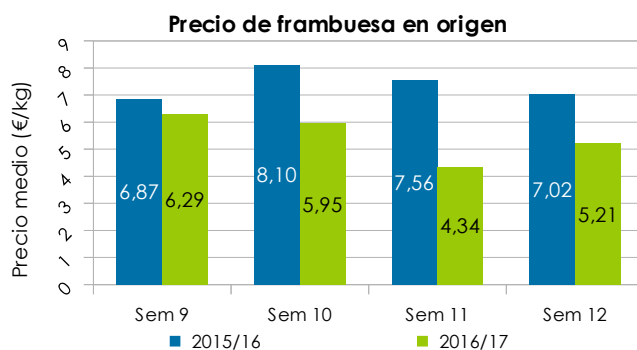


Tabla 2. Precio medio semanal en origen de frambuesa durante la campaña 2016/17.

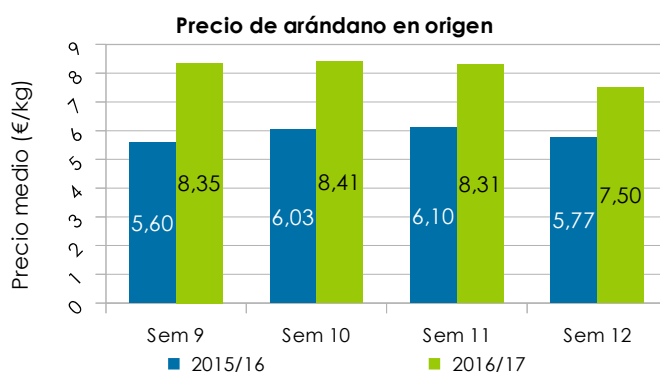
	Enero				Feb				Mar			
Semanas	1	2	3	4	5	6	7	8	9	10	11	12
Frambuesa	6,14	6,59	7,17	7,37	7,23	6,73	6,62	6,26	6,29	5,95	4,34	5,21

Fuente: CAPDR. Observatorio de Precios y Mercados

ARÁNDANO

Los precios en origen de arándano han bajado esta semana, pero continúan en niveles buenos, situándose la media en 7,50 euros/kg, casi un 30% por encima del precio de la semana 12 de la campaña anterior.

Gráfico 3. Precio medio en origen registrado por el arándano entre las semanas 9 y 12 de las campañas 2015/16 y 2016/17.

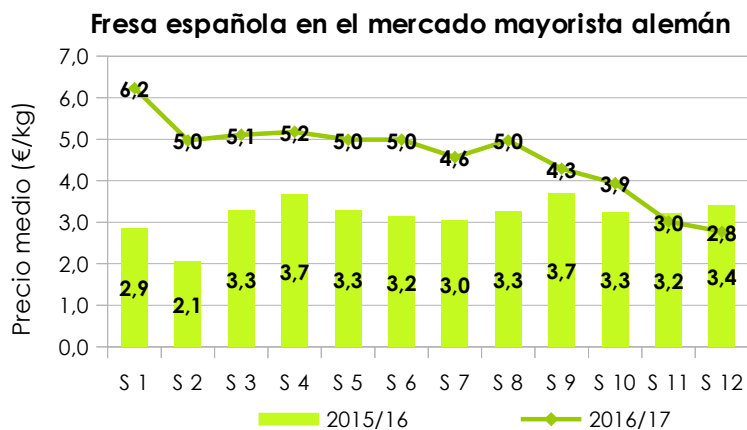


COMERCIALIZACIÓN EN DESTINO

El precio medio de la fresa española en los mercados alemanes continúa cayendo y se sitúa en una media de 2,77 euros/kg, colocándose por debajo del precio de la misma semana del año anterior (3,4 euros/kg), por segunda vez en lo que va de campaña.

La fresa italiana y la holandesa compiten con la española en los mercados alemanes, aunque a precios bastante más altos.

Gráfico 4. Precio medio de fresa española en mercados mayoristas de Alemania. Campañas 2015/16 y 2016/17.



Fuente: Ministerio Federal de Agricultura y Alimentación de Alemania