

## FRUTOS ROJOS

SEMANA 5 de 2018. CAMPAÑA 2017/18<sup>1</sup>

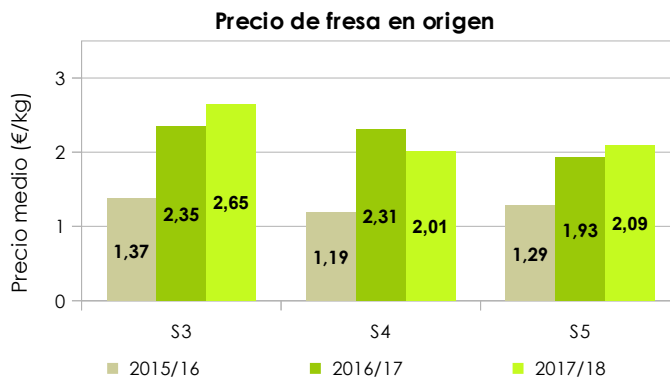
# LA PRODUCCIÓN DE FRESA SE CONTIENE Y EL PRECIO SE MANTIENE

## PRODUCCIÓN Y COMERCIALIZACIÓN EN ORIGEN<sup>2</sup>

### FRESA

La contención de la oferta como consecuencia de la bajada de temperaturas evita que los precios de fresa en origen sigan a la baja y el precio medio en esta semana se coloca en los 2,09 euros/kg, un 4% por encima del de la semana pasada (y un 8% por encima del precio de la semana 5 de 2017).

**Gráfico 1.** Precio medio en origen registrado por la fresa en las semanas 3 a 5 de las campañas 2015/16, 2016/17 y 2017/18.



Nota: los precios de la campaña 2017/18 son provisionales.

**Tabla 1.** Precio medio semanal en origen de fresa de 1ª categoría. Campaña 2017/18.

	Diciembre				Enero				Febrer
Semanas	49	50	51	52	1	2	3	4	5
Fresa	4,10	3,39	3,43	3,11	1,89	2,47	2,65	2,01	2,09

Fuente: Observatorio de Precios y Mercados

### FRAMBUESA

El precio en origen de la frambuesa se sitúa en la semana 5 de 2018 en los 7,19 euros/kg, muy cercano al precio de la semana anterior y al de la misma semana del año pasado. La producción semanal se estima que ha crecido del orden de un 19% respecto a la semana pasada según las comercializadoras consultadas.

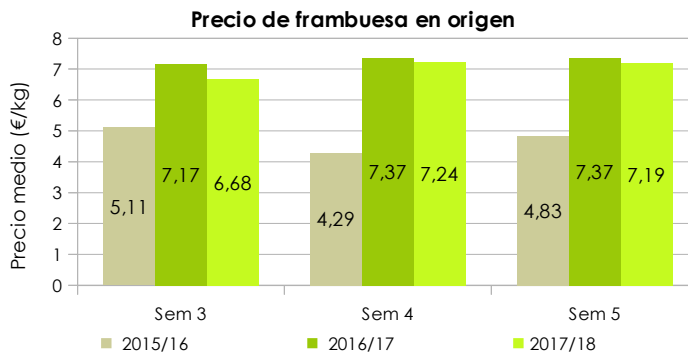
<sup>1</sup> El objeto del presente informe es realizar un seguimiento de la campaña 2017/18, exponiendo una visión del estado del sector de forma periódica. La información reflejada se ha obtenido mediante consultas a expertos del sector y al Observatorio de Precios y Mercados. Los precios de la campaña 2017/18 son provisionales.

<sup>2</sup> Las cotizaciones mostradas en este informe corresponden a precios medios ponderados de 1ª categoría comercial percibidos por los productores. Los precios han sido facilitados por empresas comercializadoras de Huelva al Observatorio de Precios y Mercados.

### Campaña 2017/18. Frutos Rojos<sup>1</sup>

Se permite la reproducción total o parcial de los datos o gráficos de esta publicación, citando su procedencia.

**Gráfico 2.** Precio medio en origen registrado por la frambuesa en las semanas 3 a 5 de las campañas 2015/16, 2016/17 y 2017/18.



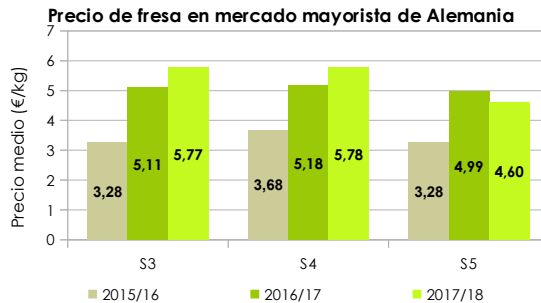
**Tabla 2.** Precio medio semanal en origen de frambuesa de 1ª categoría. Campaña 2017/18.

Semanas	Noviembre				Diciembre					Enero				Febrer
	44	45	46	47	48	49	50	51	52	1	2	3	4	5
Frambuesa	5,16	4,98	4,82	5,45	4,92	5,90	6,00	6,15	6,02	5,73	6,46	6,68	7,24	7,19

Fuente: CAPDR. Observatorio de Precios y Mercados.

## COMERCIALIZACIÓN EN DESTINO

Según datos del Ministerio Federal de Agricultura y Alimentación de Alemania, el precio medio de la fresa española en los mercados alemanes en la semana 5 de 2018 sufre un brusco descenso respecto a la semana anterior del 20%, colocándose en 4,60 euros/kg (un 8% por debajo del precio de la misma semana de 2017).



Marruecos y Grecia son los principales competidores para la fresa española en los mercados alemanes en estos momentos.