



FRUTOS ROJOS

SEMANA 16 de 2018. CAMPAÑA 2017/18¹

SUBE EL PRECIO DE LA FRESA POR SER LA OFERTA MENOR DE LO HABITUAL

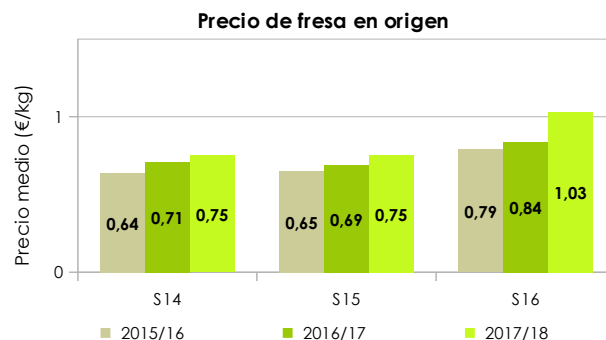
PRODUCCIÓN Y COMERCIALIZACIÓN EN ORIGEN²

FRESA

Tras el descenso de la producción comercializada de la semana anterior, el volumen de fresa comercializado se recupera, convirtiéndose esta semana en la segunda más productiva de la campaña, aunque un 10% por debajo de la semana de máxima producción (semana catorce).

El precio medio percibido por el agricultor en la semana dieciséis para la fresa envasada en formato estándar se estima en 1,03 euros/kg, un 22% superior al alcanzado en la misma semana de la campaña anterior.

Gráfico 1. Precio medio en origen registrado por la fresa de categoría I en envases de formato estándar en las semanas 14 a 16 de las campañas 2015/16, 2016/17 y 2017/18.



Nota: los precios de la campaña 2017/18 son provisionales.

La oferta de fresa española en esta campaña se encuentra algo por debajo del nivel habitual, por lo que los precios están situándose por encima de los del año pasado en buena parte de la campaña, y lo han hecho de forma ininterrumpida desde el mes de marzo.

Tabla 1. Precio medio semanal en origen de fresa de 1ª categoría. Campaña 2017/18.

	Febrero				Marzo					Abr		
Semanas	5	6	7	8	9	10	11	12	13	14	15	16
Fresa	2,24	2,33	2,18	1,77	1,53	1,47	1,53	1,54	1,20	0,75	0,75	1,03

Fuente: CAPDR. Observatorio de Precios y Mercados.

En las cinco campañas anteriores, llegada la semana dieciséis, se llevaba comercializado de media el 76,08% de la producción total esperada para toda la campaña.

¹ El objeto del presente informe es realizar un seguimiento de la campaña 2017/18, exponiendo una visión del estado del sector de forma periódica. La información reflejada se ha obtenido mediante consultas a expertos del sector y al Observatorio de Precios y Mercados. Los precios de la campaña 2017/18 son provisionales.

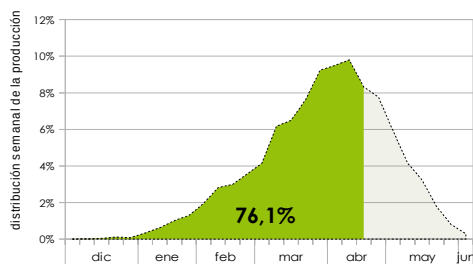
² Las cotizaciones mostradas en este informe corresponden a precios medios ponderados de I categoría comercial percibidos por los productores. Los precios han sido facilitados por empresas comercializadoras de Huelva al Observatorio de Precios y Mercados.

Campaña 2017/18. Frutos Rojos¹

Se permite la reproducción total o parcial de los datos o gráficos de esta publicación, citando su procedencia.



Gráfico 2. Distribución de la producción comercializada acumulada desde el inicio de campaña hasta la semana 16 (media de las cinco campañas anteriores).

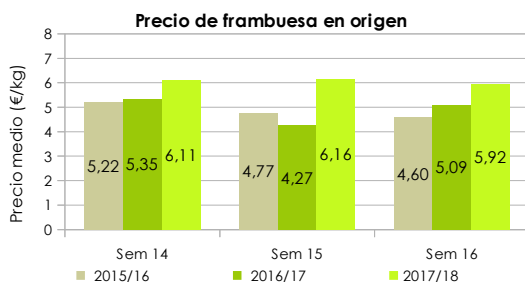


Fuente: Observatorio de Precios y Mercados

FRAMBUESA

Los volúmenes comercializados de frambuesa se frenan esta semana y disminuyen un 3,7% respecto a la semana anterior. El precio medio percibido por el agricultor ha bajado en la misma proporción, quedando en el nivel de los 5,92 euros/kg.

Gráfico 3. Precio medio en origen registrado por la frambuesa en las semanas 14 a 16 de las campañas 2015/16, 2016/17 y 2017/18.



Nota: los precios de la campaña 2017/18 son provisionales.

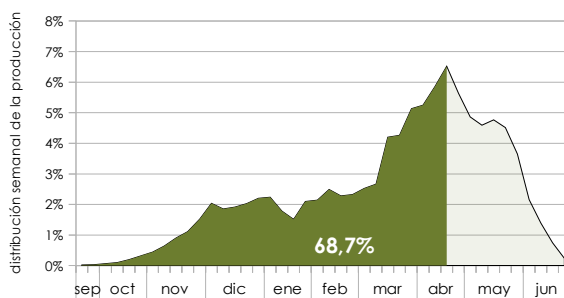
Tabla 2. Precio medio semanal en origen de frambuesa de 1ª categoría. Campaña 2017/18.

Semanas	Febrero				Marzo					Abr		
	5	6	7	8	9	10	11	12	13	14	15	16
Frambuesa	7,90	7,89	7,73	7,40	6,33	6,07	6,04	6,80	6,75	6,11	6,16	5,92

Fuente: CAPDR. Observatorio de Precios y Mercados.

En las dos campañas anteriores, llegada la semana dieciséis se llevaba comercializado de media el 68,66% de la producción total de la campaña.

Gráfico 4. Distribución de la producción comercializada acumulada desde el inicio de campaña hasta la semana 16 (media de las dos campañas anteriores).



Fuente: Observatorio de Precios y Mercados

Campaña 2017/18. Frutos Rojos2

Se permite la reproducción total o parcial de los datos o gráficos de esta publicación, citando su procedencia.



ARÁNDANO

En la semana 16 la producción comercializada de arándano ha crecido de manera significativa, alrededor de un 40% más que la semana anterior. El precio medio percibido por el agricultor ha disminuido hasta situarse en 4,23 euros/kg.

Gráfico 5. Precio medio en origen registrado por el arándano en las semanas 14 a 16 de las campañas 2015/16, 2016/17 y 2017/18.

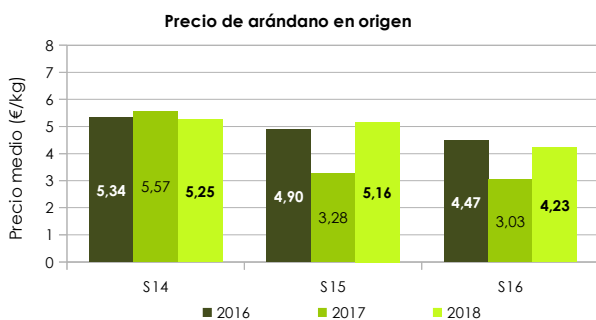


Tabla 3. Precio medio semanal en origen de arándano de 1ª categoría. Campaña 2018.

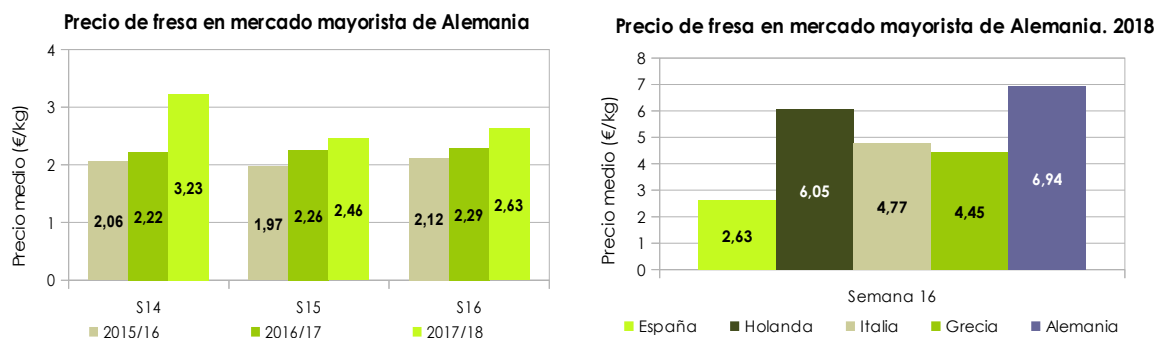
Semanas Arándano	Marzo					Abril		
	9	10	11	12	13	14	15	16
Arándano	7,81	7,82	7,49	6,51	6,37	5,25	5,16	4,23

Fuente: CAPDR. Observatorio de Precios y Mercados.

COMERCIALIZACIÓN EN DESTINO

Según datos del Ministerio Federal de Agricultura y Alimentación de Alemania, el precio medio de la fresa española en los mercados mayoristas alemanes en la semana 16 de 2018 se posiciona en 2,63 euros/kg, casi un 7% por encima del precio de la semana anterior y casi un 15% por encima del precio de la misma semana de la campaña anterior.

Gráfico 6. Precio de fresa de origen español en mercados mayoristas de Alemania. Semanas 14 a 16 de las campañas 2015/16, 2016/17 y 2017/18.



Fuente: Ministerio Federal de Agricultura y Alimentación de Alemania.