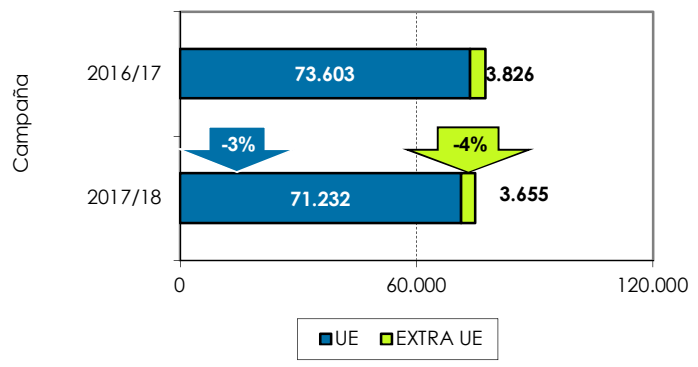


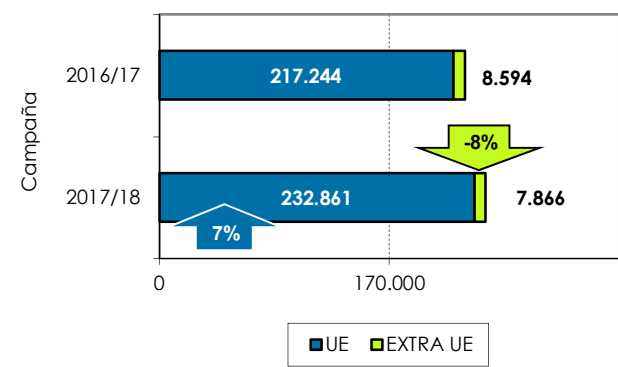
Se permite la reproducción total o parcial de los datos o gráficos de esta publicación, citando su procedencia.

## 1. Exportaciones andaluzas 2017/18. Aguacate. Datos acumulados de SEPTIEMBRE a MAYO

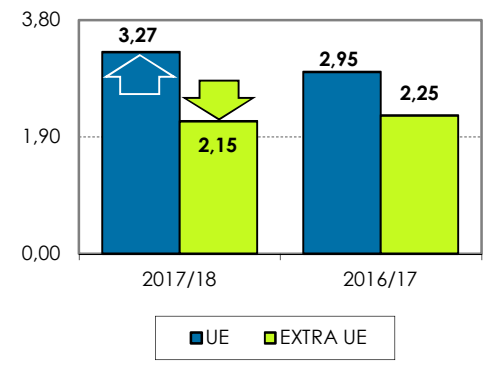
**Volumen acumulado (toneladas)**



**Valor acumulado (miles de euros)**



**Valor unitario medio (€/kg)**



Las exportaciones de aguacate se han reducido un 3% en volumen e incrementado un 7% en valor, con respecto al mismo período de la campaña pasada. La evolución mensual de las exportaciones al mercado europeo ha comenzado con valores similares a la pasada campaña, hasta marzo. Los volúmenes de las exportaciones al mercado extra comunitario suponen el 5% del total, tal y como ocurriría la campaña precedente.

**Distribución mensual exportaciones UE**

