

INFORME DE SEGUIMIENTO. SECTOR FRUTOS ROJOS. HUELVA

SEMANAS 23 Y 24. CAMPAÑA 2018/19

CIERRE DE LA CAMPAÑA DE FRUTOS ROJOS

COMERCIALIZACIÓN EN ORIGEN

FRAMBUESA

La recolección de la frambuesa se da casi por terminada. A partir de la información de producción comercializada proporcionada por las comercializadoras colaboradoras del Observatorio, se estima que se ha obtenido un 13,5% más de producto en esta campaña respecto a la anterior. El incremento de oferta de frambuesa respecto al año pasado ha presionado a la baja sobre los precios desde mediados de enero de 2019. En las cuatro últimas semanas, sin embargo, el precio semanal se ha sobrepuesto al de las mismas semanas del año anterior.

El último precio medio registrado, en la semana 24, alcanza los 5,20 euros/kg.

Gráfico 1. Precios de frambuesa en las semanas 21 a 24. Campañas 2016/17 a 2018/19.

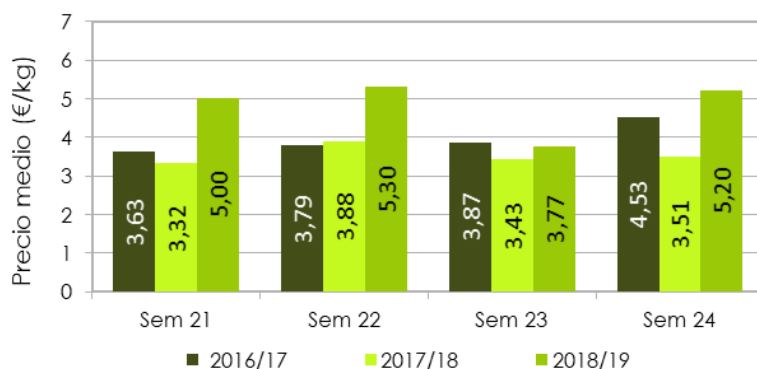
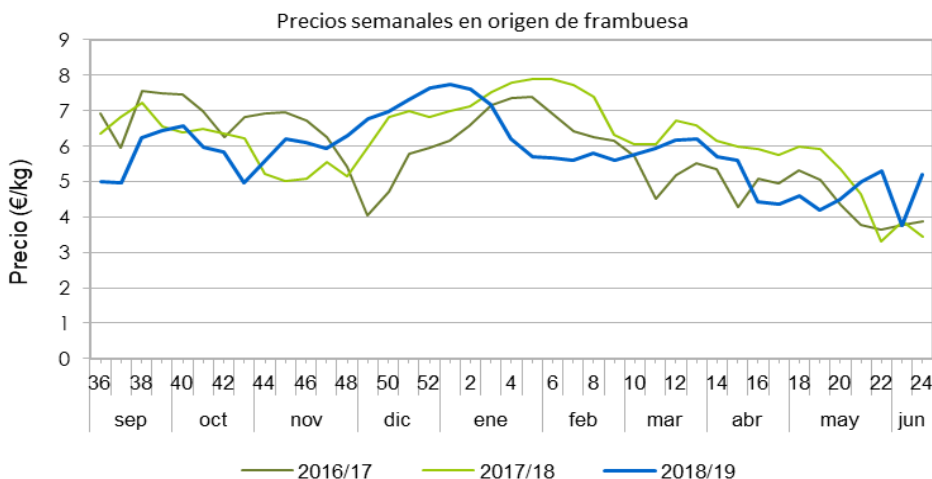


Tabla 1. Precios semanales en origen de frambuesa. Campaña 2018/19

	Abr					May					Jun	
Semanas	14	15	16	17	18	19	20	21	22	23	24	
Frambuesa	5,70	5,60	4,42	4,35	4,58	4,18	4,50	5,00	5,30	3,77	5,20	

Gráfico 2. Evolución de los precios de frambuesa. Campañas 2016/17 a 2018/19.



Se permite la reproducción total o parcial de los datos o gráficos de esta publicación, citando su procedencia.

ARÁNDANO

La fuerte bajada en el volumen comercializado del arándano, indica que también la campaña de esta fruta está a punto de finalizar.

Al igual que ha sucedido con la frambuesa, los precios en origen de las últimas semanas se han recuperado de forma importante, colocándose por encima de los de las mismas semanas de las dos campañas previas, como consecuencia de la contracción de la oferta.

El precio medio percibido por el agricultor en esta última semana se sitúa en los 4,39 euros/kg.

Gráfico 3. Precios de arándano en las semanas 21 a 24. Campañas 2016/17 a 2018/19

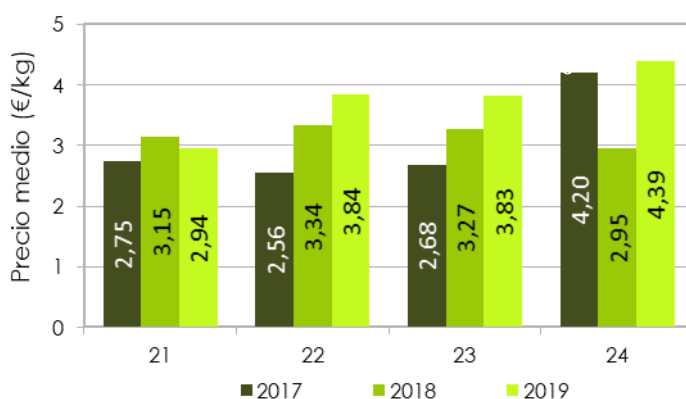
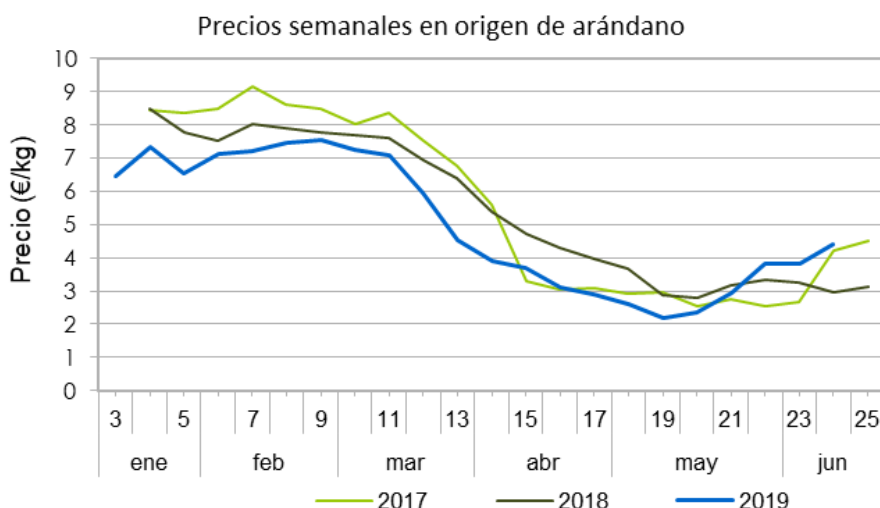


Tabla 2. Precios semanales en origen de arándano. Campaña 2019

Semanas	Abr				May				Jun		
	14	15	16	17	18	19	20	21	22	23	24
Arándano	3,89	3,68	3,11	2,88	2,61	2,20	2,35	2,94	3,84	3,83	4,39

Gráfico 4. Evolución de los precios de arándano. Campañas 2017 a 2019.



FUENTES

- LA INFORMACIÓN REFLEJADA SE HA OBTENIDO MEDIANTE CONSULTAS A EXPERTOS DEL SECTOR Y DATOS DEL OBSERVATORIO DE PRECIOS Y MERCADOS. LOS PRECIOS DE LA CAMPAÑA 2018/19 SON PROVISIONALES.
- LOS PRECIOS HAN SIDO FACILITADOS POR EMPRESAS COMERCIALIZADORAS DE HUELVA COLABORADORAS DEL OBSERVATORIO DE PRECIOS Y MERCADOS.

NOTAS

- LOS PRECIOS EN ORIGEN MOSTRADOS EN ESTE INFORME CORRESPONDEN A PRECIOS MEDIOS PERCIBIDOS POR LOS AGRICULTORES CONSIDERANDO LAS CANTIDADES COMERCIALIZADAS ASOCIADAS.