

INFORME DE SEGUIMIENTO. SECTOR FRUTOS ROJOS. HUELVA

CAMPAÑA 2019/20. SEMANA 7.

EL AUMENTO DE OFERTA DE FRESA PRESIONA A LA BAJA SU PRECIO EN ORIGEN

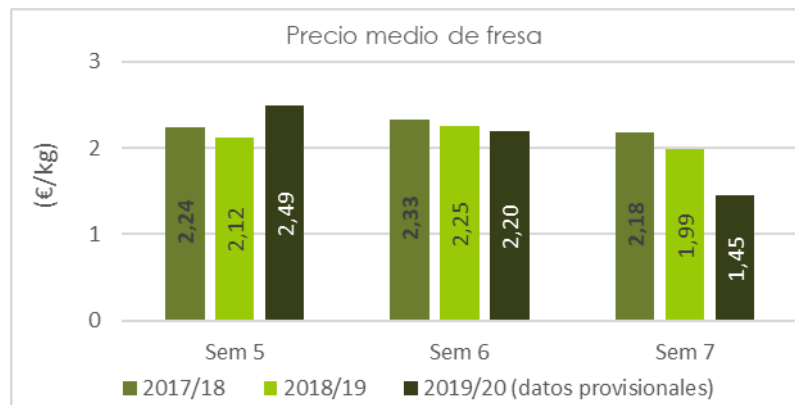
COMERCIALIZACIÓN EN ORIGEN

FRESA

Tras el aumento del volumen comercializado de fresa en la semana anterior, durante la semana 7 se produce un nuevo incremento acorde con la fecha y favorecido por las condiciones ambientales.

El crecimiento de la oferta ha presionado a la baja sobre el precio que percibe el agricultor por la fresa, según la mayoría de comercializadoras consultadas. Así, respecto a la semana pasada el precio disminuye un 34%. Se estima que el precio medio en campo se sitúa en 1,45 euros/kg (un 27% por debajo del precio de la semana 7 de la campaña anterior).

Gráfico 1. Precios estimados en las semanas 5, 6 y 7. Campañas 2017/18 a 2019/20.



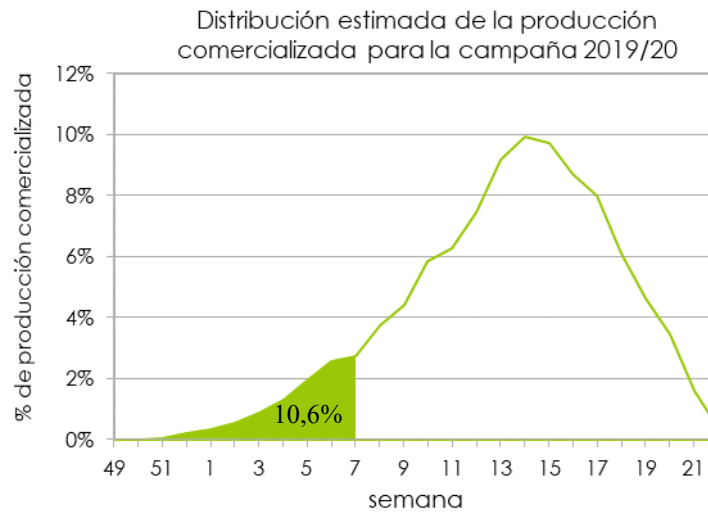
Nota: los precios de la campaña 2019/20 son una estimación calculada a partir de precios aún no liquidados y de volúmenes aproximados.

Tabla 1. Precios semanales de fresa en origen. Campaña 2019/20

Semanas	Diciembre				Enero					Feb	
	49	50	51	52	1	2	3	4	5	6	7
Fresa	4,86	4,44	4,40	3,31	2,28	2,66	2,52	2,43	2,49	2,20	1,45

El volumen estimado que se lleva recogido hasta esta última semana, es del 10,59% del volumen total esperado en el conjunto de la campaña, según se desprende de la distribución media de la producción de las seis últimas campañas.

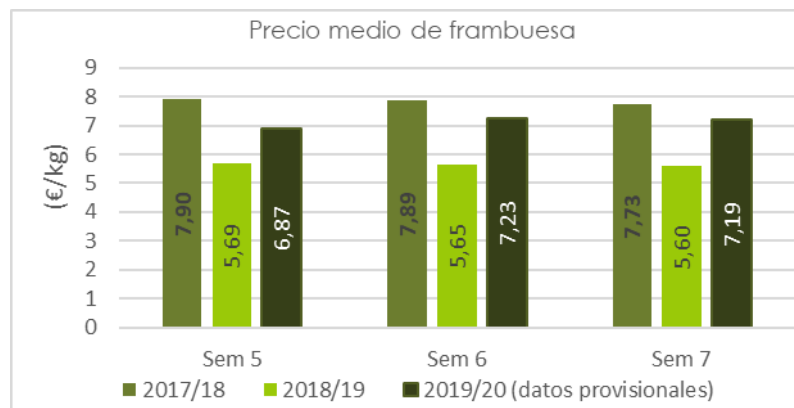
Gráfico 2. Distribución de la producción comercializada acumulada de fresa (media del periodo 2015/16-2018/19).



FRAMBUESA

El precio en origen de la frambuesa se frena y disminuye levemente. En la semana 7 se estima que el precio medio en campo se sitúa en 7,19 euros/kg, continuando por encima del nivel de precio de la misma semana de la campaña anterior, como viene sucediendo desde la semana 4.

Gráfico 3. Precios estimados en las semanas 5, 6 y 7. Campañas 2017/18 a 2019/20.



Nota: los precios de la campaña 2019/20 son una estimación calculada a partir de precios aún no liquidados y de volúmenes aproximados.

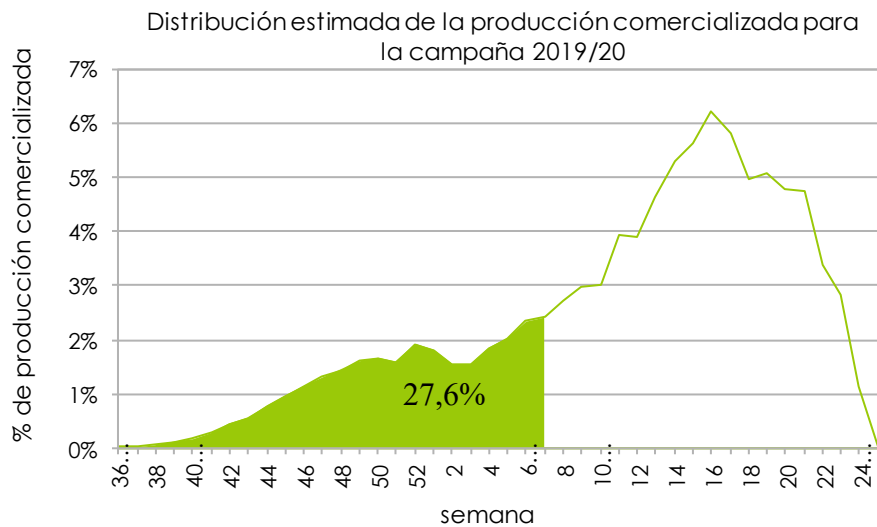
Tabla 2. Precios semanales de frambuesa en origen. Campaña 2019/20

Semanas	Diciembre				Enero					Feb	
	49	50	51	52	1	2	3	4	5	6	7
Frambuesa	4,94	4,82	4,39	4,67	5,44	6,42	6,46	6,74	6,87	7,23	7,19

La producción comercializada sigue evolucionando al alza y se incrementará fuertemente en los dos próximos meses si las condiciones ambientales acompañan. Hasta esta última semana se

estima que se puede llevar comercializado del orden del 27,64% de la producción total esperada a lo largo de la campaña, como se deduce de la curva de distribución de la producción comercializada obtenida como media de las cuatro campañas precedentes.

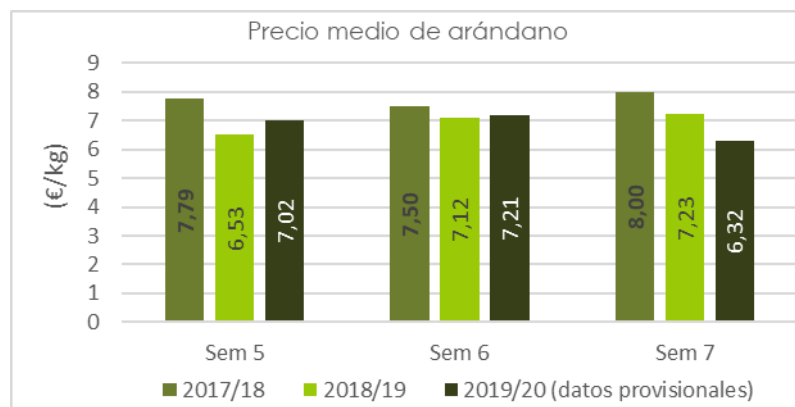
Gráfico 4. Distribución de la producción comercializada acumulada de frambuesa (media del periodo 2015/16-2018/19).



ARÁNDANO

El precio en origen del arándano en la semana 7 se estima que ha sido 6,32 euros/kg, un 12,3% inferior respecto al precio de la semana 6. Dicho precio se coloca también bastante por debajo del precio de la semana 7 de 2019 y de 2018.

Gráfico 5. Precios estimados en las semanas 5, 6 y 7. Campañas 2017/18 a 2019/20



Nota: los precios de la campaña 2019/20 son una estimación calculada a partir de precios aún no liquidados y de volúmenes aproximados.

Las previsiones de precio para esta campaña son bajistas, debido a que se espera sobreoferta -si las condiciones climatológicas acompañan- y a que Marruecos está cada vez más presente en el mercado.

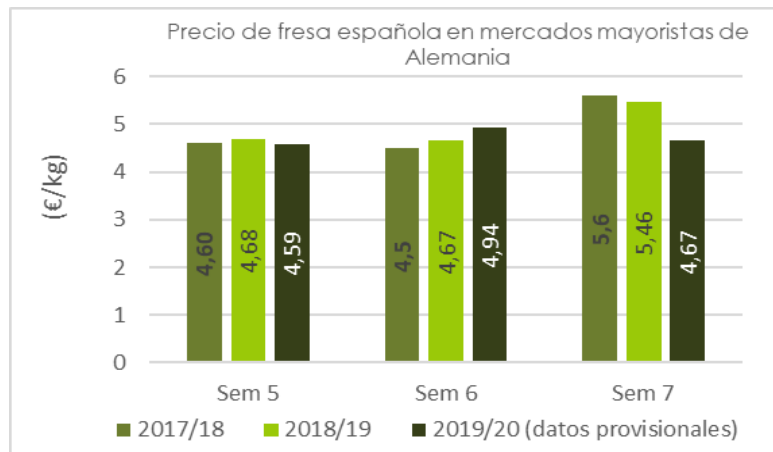
Los volúmenes comercializados de arándano evolucionan al alza con moderación, pues aún se está iniciando la campaña. Hasta esta última semana, se estima que se puede llevar comercializado cerca del 1% de la producción total esperada en la campaña.

COMERCIALIZACIÓN EN DESTINO

FRESA

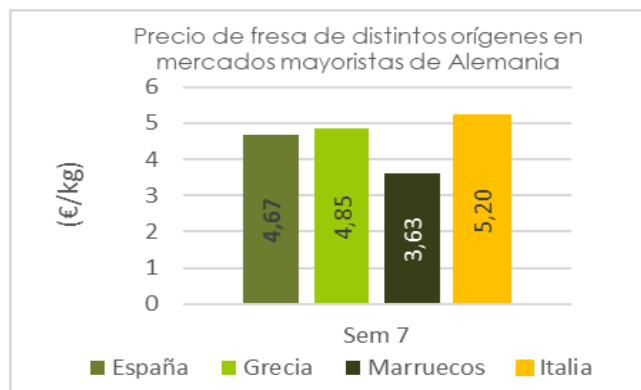
Según datos del Ministerio Federal de Agricultura y Alimentación de Alemania, el precio medio de la fresa española en mercados mayoristas de Alemania en la semana 7 de 2020 se sitúa en 4,67 euros/kg, precio un 5,4% inferior al de la semana anterior y bastante por debajo del precio de la misma semana de la campaña pasada.

Gráfico 6. Precios estimados en las semanas 5, 6 y 7. Campañas 2017/18 a 2019/20.



En los mercados alemanes la fresa española se cotiza a precios inferiores a los de fresa originaria de otros países comunitarios, como Italia y Grecia, pero superior a los precios de la fresa marroquí.

Gráfico 7. Precios de fresa de distintos orígenes en mercados mayoristas de Alemania. Campaña 2019/20.



FUENTES

Los precios en origen han sido facilitados por empresas comercializadoras de Huelva colaboradoras del Observatorio de Precios y Mercados.