

SECTOR HORTÍCOLAS PROTEGIDOS. ANDALUCÍA

SEMANA 51. INFORME DE SEGUIMIENTO DE LA CAMPAÑA 2020/21.

LA MODERADA DEMANDA DE HORTALIZAS EN LA SEMANA PREVIA A LA NAVIDAD PROVOCA UN NUEVO DESCENSO DE LOS PRECIOS EN ORIGEN

La incertidumbre del consumidor ante las restricciones y las medidas de confinamiento en Europa, modifica sus hábitos de compra en el período prenavideño. La demanda de hortalizas en los días previos a las celebraciones de Navidad y fin de año está siendo moderada, apreciándose una caída generalizada de las cotizaciones, exceptuando el tomate.

PIMIENTO

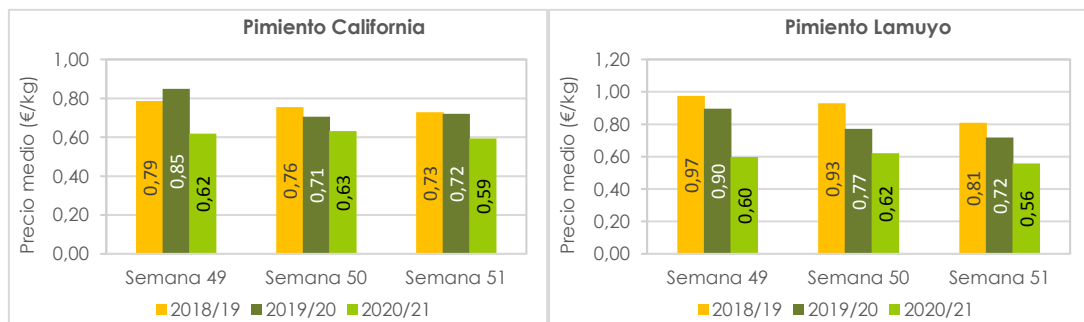
Las cantidades comercializadas se incrementan respecto al período precedente, mientras que el precio medio desciende en todos los tipos analizados, salvo en el California verde y amarillo.

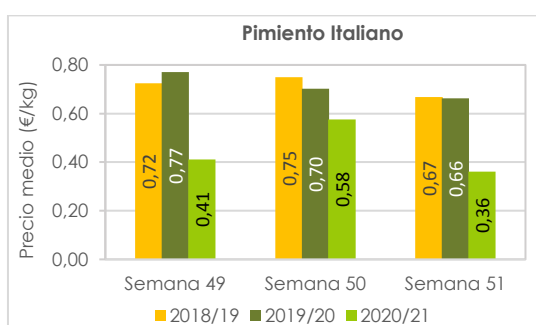
La limitación de calibres de California verde adecuados para su envasado en formato tricolor, hace que este tipo comercial registre un precio medio más elevado que el California rojo y amarillo. La contracción de la oferta de California verde se debe a que gran parte de los productores de California rojo que tienen producto en planta pendiente de madurar, lo están reservando para comercializarlo durante el mes de enero.

Los pimientos Lamuyo verde y rojo obtienen cotizaciones inferiores a la pasada semana. El mercado nacional, junto con Francia e Italia son los principales destinos de este tipo comercial. La aparición de variedades de menor tamaño ha permitido su participación en el catálogo de productos de las cooperativas almerienses, que tienen concertados programas anuales con la gran distribución europea para su comercialización.

En este período se elevan las ventas de las especialidades de pimiento, especialmente del dulce-italiano y del snack, mientras que se limitan las del pimiento California a granel en sus tres colores.

Gráficos 1 a-c. Precios medios semanales de liquidación al agricultor por tipos comerciales de pimiento.





En los mercados mayoristas alemanes el pimiento California amarillo andaluz domina sobre el resto de los orígenes, mientras que el California rojo y el verde se complementa con partidas de Turquía y Marruecos

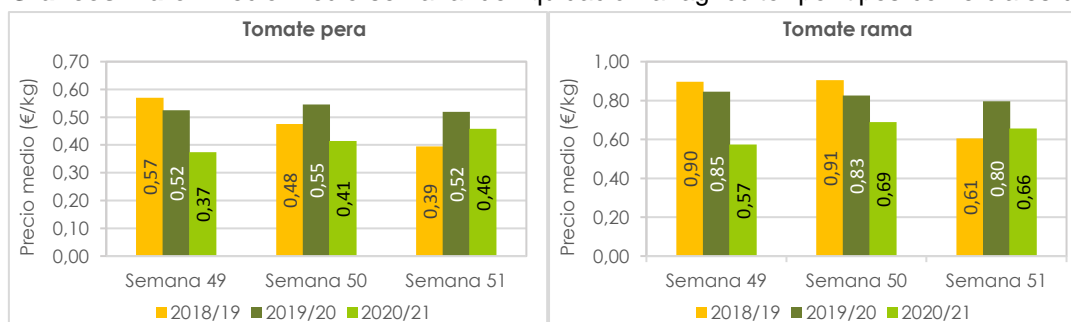
Tabla 1. Precios medios de pimiento liquidados al agricultor por tipos comerciales.

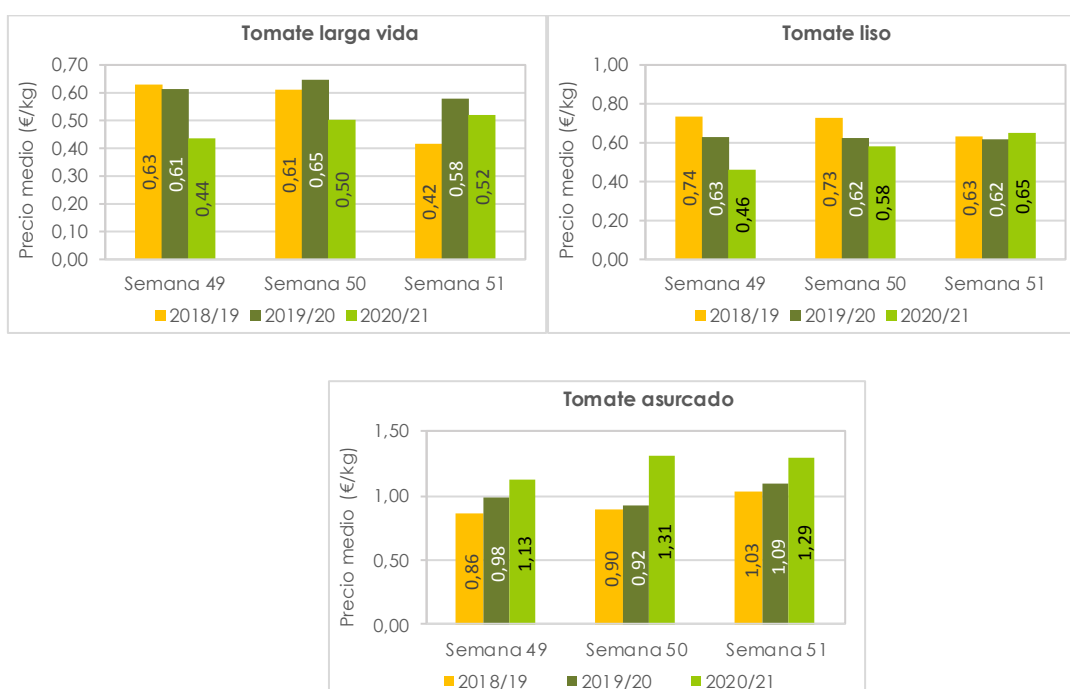
Precio medio liquidado al agricultor (€/kg)				
	Semana 49	Semana 50	Semana 51	S.50 vs. S.49
California rojo	0,66	0,67	0,60	↓ -10%
California verde	0,57	0,60	0,62	↑ 4%
California amarillo	0,58	0,56	0,56	↑ 1%
Lamuyo verde	0,51	0,49	0,47	↓ -4%
Lamuyo rojo	0,62	0,66	0,59	↓ -11%

TOMATE

El volumen comercializado ha aumentado entre un 10-15% respecto a la pasada semana. Los tipos comerciales asurcado, larga vida y liso son los que han incrementado en mayor proporción su oferta. Todos los tipos comerciales, excepto el tomate rama y el asurcado han mejorado los resultados de la pasada semana. A pesar de ello, únicamente el tomate liso registra precios superiores a las dos campañas precedentes.

Gráficos 2 a-e. Precio medio semanal de liquidación al agricultor por tipos comerciales de tomate.





Las ventas de tomate han sido superiores a las realizadas en las semanas previas a la campaña de Navidad, no obstante, no han alcanzado los niveles de otros años. La pandemia generada por el Covid-19 y las restricciones impuestas en las fiestas navideñas ha alterado significativamente, tanto la demanda del canal HORECA, como la cesta de la compra del consumidor europeo.

Contingentes arancelarios del tomate para Marruecos:

El período de exportación del contingente de tomate a la UE comienza el 1 de octubre (Semana 40) y se prolonga hasta el 31 de mayo (Semana 22). El contingente total para la campaña 2020/21 asciende a 285.000 toneladas.

Tabla 2. Contingente de tomate exportado por Marruecos a Europa.

	Campaña 2020/21	Evolución
Semana 51	10.791 t	↓ 34% vs. semana anterior
Volumen acumulado (1 octubre- 20 diciembre)	82.238 t	↑ 5 % vs. Acumulado campaña anterior

Fuente: Base de datos de Fiscalidad y Unión Aduanera de la Comisión Europea.

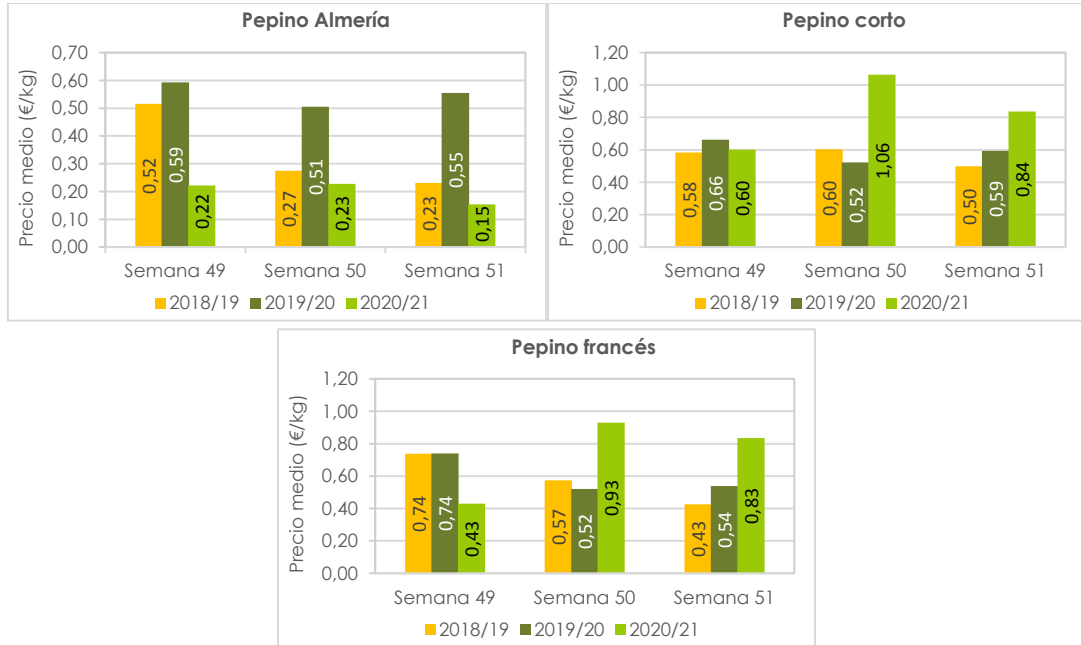
PEPINO

El precio del pepino Almería se reduce un 31% respecto a la pasada semana y la entrada de género a las comercializadoras crece significativamente, dificultando su salida comercial.

Las temperaturas de la primera mitad del mes de diciembre, más suaves que en años precedentes, no favorecen la regulación de la producción. La coincidencia productiva de Almería y Granada durante el mes de diciembre, unido a una demanda más reducida de lo que cabría esperar en fechas próximas a la Navidad, influyen en una caída del precio en origen del pepino Almería respecto a la pasada semana.

La entrada a las comercializadoras de los tipos comerciales corto y francés ha crecido notablemente a lo largo de la semana, rebajando su cotización en las pizarras almerienses.

Gráficos 3 a-c. Precios medios semanales de liquidación al agricultor de pepino.



Contingentes arancelarios del pepino para Marruecos:

El período de exportación del contingente de pepino a la UE comienza el 1 de noviembre y se prolonga hasta el 31 de mayo. El contingente total para la campaña 2020/21 asciende a 16.800 toneladas.

Tabla 3. Contingente de pepino exportado por Marruecos a Europa.

	Campaña 2020/21	Evolución
Semana 51	642 t	↑ 35% vs. semana anterior
Volumen acumulado (1 octubre- 20 diciembre)	2.131 t	↓ 3 % vs. Acumulado campaña anterior

Fuente: Base de datos de Fiscalidad y Unión Aduanera de la Comisión Europea

CALABACÍN

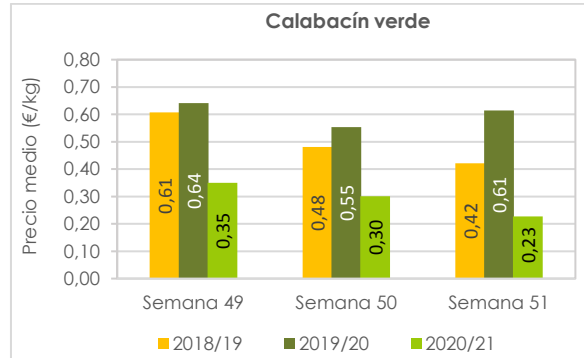
El precio medio del calabacín vuelve a caer por segunda semana consecutiva, mientras que las cantidades comercializadas superan, aproximadamente en un 10%, las cifras de la pasada semana.

La climatología no está favoreciendo la regulación de la oferta de Almería y el incremento de la superficie de cultivo, especialmente de los trasplantes tempranos, se refleja en una mayor oferta en este período.

La demanda no se ha incrementado de forma significativa en una de las semanas que tradicionalmente se ha considerado clave en la campaña de Navidad. El volumen de oferta continúa

superando el cauteloso comportamiento de la demanda y los precios del calabacín se encuentran muy lejos de los registros en pasadas campaña.

Gráfico 4. Precios medios semanales de liquidación al agricultor de calabacín.



Contingentes arancelarios del calabacín para Marruecos:

El período de exportación de calabacín bajo contingente a la UE comienza el 1 de octubre (Semana 40) y se prolonga hasta el 20 de abril (Semana 17). El contingente total para la campaña 2020/21 asciende a 56.000 toneladas.

Tabla 4. Contingente de calabacín exportado por Marruecos a Europa.

	Campaña 2020/21	Evolución
Semana 51	1.431 t	↓ 32% vs. semana anterior
Volumen acumulado (1 octubre- 20 diciembre)	8.733 t	↓ 19 % vs. Acumulado campaña anterior

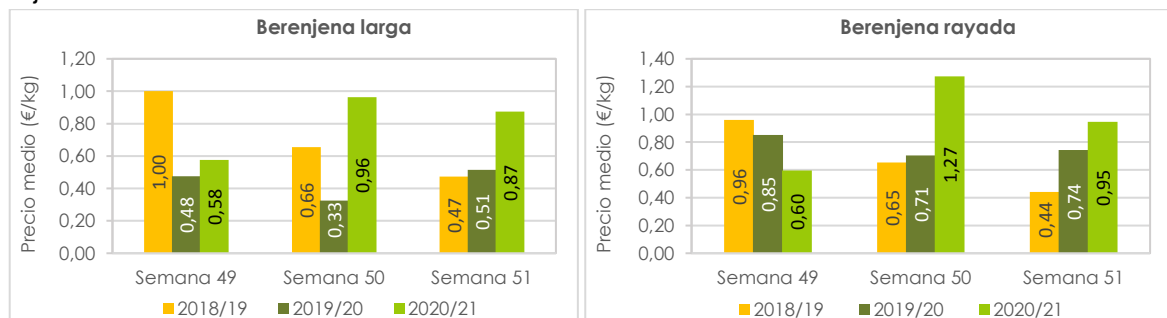
Fuente: Base de datos de Fiscalidad y Unión Aduanera de la Comisión Europea.

BERENJENA

La berenjena es el producto con mejor comportamiento de la semana. A pesar de incrementarse su producción respecto a la pasada semana, los volúmenes comercializados no son abundantes y las cotizaciones se mantienen en valores elevados.

En los mercados mayoristas alemanes la berenjena española es la más valorada, registrando un precio de 2,12€/kg, por encima del producto de Italia (1,99€/kg) y Turquía (1,97€/kg).

Gráficos 5 a-b. Precios medios semanales de liquidación al agricultor por tipos comerciales de berenjena.

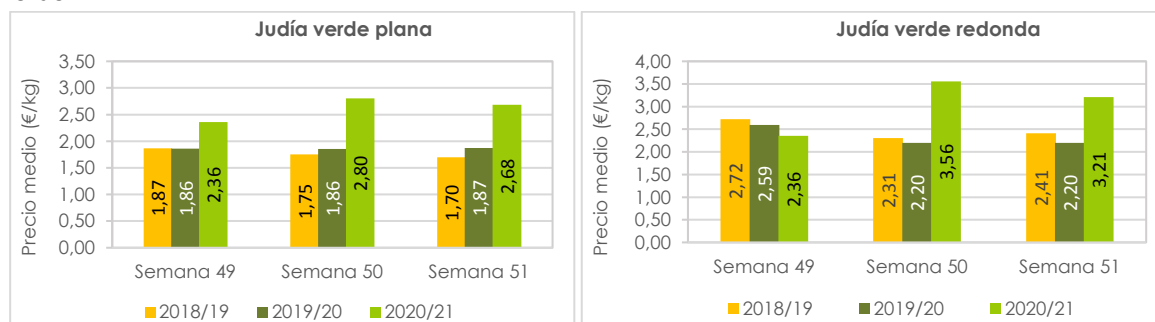


JUDÍA VERDE

El volumen comercializado de judía verde se ha incrementado entre un 7%-10% respecto a la pasada semana.

La judía verde plana reduce su cotización un 4% en relación a la semana precedente y la redonda lo hace un 10%. Ambos tipos comerciales registran cotizaciones ampliamente superiores a las de las dos campañas precedentes en este período.

Gráficos 6 a-b. Precios medios semanales de liquidación al agricultor por tipos comerciales de judía verde.



INCIDENCIAS DESTACADAS

Desde la media noche del 20 de diciembre Francia ha suspendido la entrada de personas, incluidos los profesionales del transporte, a través de los puntos fronterizos terrestres y marítimos con Reino Unido. Francia se sumaba así el domingo a otros países europeos que han decidido limitar sus conexiones con el Reino Unido, tras la detección de una nueva variante del coronavirus. Esta medida aprobada por el gobierno francés se prolongará durante 48 horas.

FUENTES

- Los precios han sido facilitados por empresas hortofrutícolas de Almería y/o Granada colaboradoras del Observatorio de Precios y Mercados. Los precios de la campaña 2020/21 son provisionales.
- Las consultas de contingentes arancelarios del Acuerdo de Asociación UE-Marruecos proceden de la **base de datos de Fiscalidad y Unión Aduanera** de la Comisión Europea.

NOTAS

- Los precios mostrados en este informe corresponden a precios medios percibidos por los agricultores, considerando las cantidades comercializadas asociadas.
- Son precios netos y, por tanto, las comisiones comerciales están descontadas.
- Se tienen en cuenta hortalizas clasificadas como I y II categoría comercial.