

## CÍTRICOS.

### INFORME SEMANAS 52, 53 y 1 - CAMPAÑA 2020/21<sup>1</sup>

#### Cotizaciones estables durante las fiestas navideñas

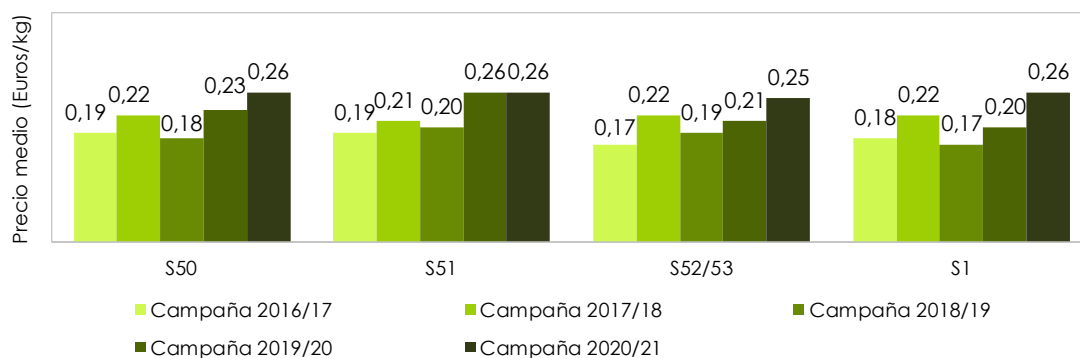
Las operaciones de compra venta han mantenido buen ritmo debido a una menor saturación de los mercados, aunque no es el esperado ante la situación sanitaria en la que nos encontramos, con el inicio de una tercera ola de contagios de COVID 19 y teniendo en cuenta el consumo que hubo en la primera ola de contagios. Las cotizaciones de los cítricos han permanecido relativamente estables en las últimas semanas, existiendo ciertas dificultades para acceder al campo por las últimas precipitaciones. Precipitaciones que, se espera, beneficien el calibre de las variedades más tardías de cítricos.

#### PRODUCCIÓN Y COMERCIALIZACIÓN EN ORIGEN<sup>2</sup>

##### NARANJA

Las variedades de naranjas recolectadas en estas semanas siguen siendo variedades del grupo Navel y del grupo Blancas como las naranjas Navelinas, Washington Thomson, Lane Late y Salustianas. En cuanto a las cotizaciones medias alcanzadas por la naranja en general en las últimas semanas, se observa cierta estabilidad en el mercado, a excepción de la variedad Navelina, que registra cierta tendencia negativa en las últimas semanas. En concreto, el precio medio registrado por la naranja en árbol entre la semana 50 de 2020 y la semana 1 de 2021 ha sido de 0,26 Euros/kg. Atendiendo a las diferentes variedades de naranja y el valor alcanzado por éstas en el mercado, se obtiene que las naranjas Navelinas de primera calidad han registrado precios comprendidos entre 0,19 Euros/kg y 0,26 Euros/kg; las Salustianas han alcanzado valores entre los 0,23 Euros/kg y 0,28 Euros/kg y, en el caso de las Lane Late, el valor medio ha estado comprendido entre 0,30 Euros/kg y 0,33 Euros/kg.

**Gráfico 1.** Cotizaciones medias semanales de la naranja andaluza en árbol desde la campaña 2015/16 hasta la campaña 2020/21.



Fuente: Observatorio de Precios y Mercados, Consejería de Agricultura, Ganadería, Pesca y Desarrollo Sostenible. Campaña 2020/21: datos no definitivos. Nota: El año 2020 ha tenido 53 semanas, mientras que los anteriores tuvieron 22.

<sup>1</sup>El objeto del presente informe es realizar un seguimiento quincenal de la campaña 2020/21, exponiendo una visión del estado del sector de forma periódica.

<sup>2</sup> Los precios en árbol y centro de manipulación (CM) proceden de datos aportados por empresas colaboradoras del Observatorio de precios y mercados (CGPDS)

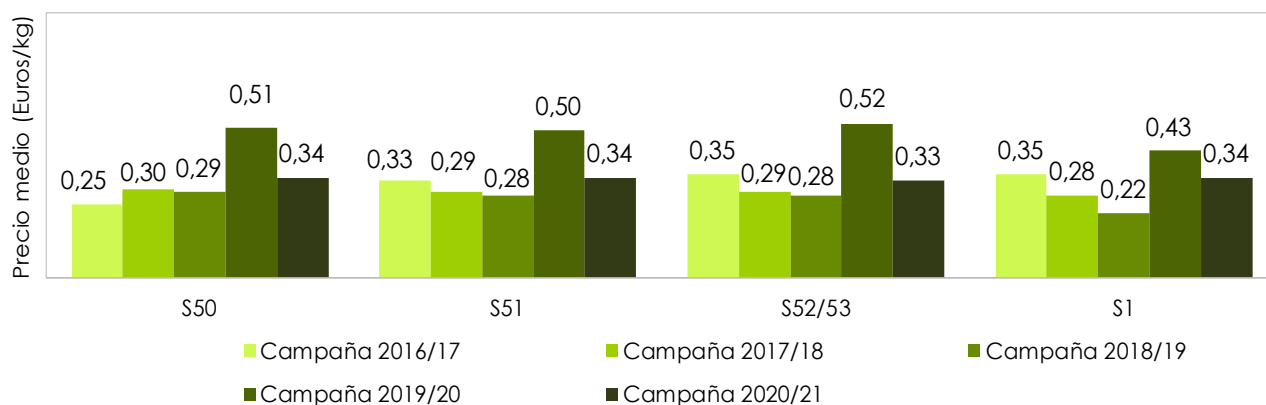
Si se observan las cotizaciones medias registradas en las mismas semanas de las cuatro campañas precedentes (0,21 Euros/kg) se observa que el precio medio registrado en este periodo de la campaña 2020/21 (0,26 Euros/kg) ha sido un 27,2% superior.

## MANDARINA

En las explotaciones andaluzas de cítricos se continúa recolectando mandarinas de media estación del grupo Clementinas y del grupo de mandarina e híbridos, como las variedades Clemenules y Clemenvilla o Nova. Las cotizaciones medias de las mandarinas de primera calidad en las últimas semanas han permanecido estables, con un valor medio en árbol de 0,34 Euros/kg entre la semana 50 de 2020 y la primera semana del 2021. En concreto, los valores superiores de esta horquilla han correspondido a las mandarinas de la variedad Clemenvilla, cuyo valor ha fluctuado entre 0,35 y 0,42 Euros/kg; seguidas de las mandarinas del grupo Clementinas de media temporada, como las mandarinas Clemenules, que han registrado un rango de precio entre 0,25 y 0,34 Euros/kg; finalmente, las mandarinas con royalty, como las Tango, han registrado precios superiores comprendidos entre los 0,60 y 0,70 Euros/kg

En general, las cotizaciones medias registradas en estas últimas semanas de la campaña 2020/21 siguen siendo superiores a las registradas en el mismo periodo de las cuatro campañas anteriores, a excepción de la campaña 2019/20, en la que fueron especialmente altas. Así, el valor medio registrado entre la semana 50 y la semana 1 de la campaña 2020/21 (0,34 Euros/kg) ha sido un 31,1% inferior al precio medio alcanzado en el mismo periodo de la campaña 2019/20 (0,49 Euros/kg), pero un 15,4% superior al valor registrado de media en las mismas semanas entre la campaña 2016/17 y la campaña 2018/19 (0,29 Euros/kg).

**Gráfico 1.** Cotizaciones medias semanales de la mandarina andaluza en árbol desde la campaña 2015/16 hasta la campaña 2020/21.



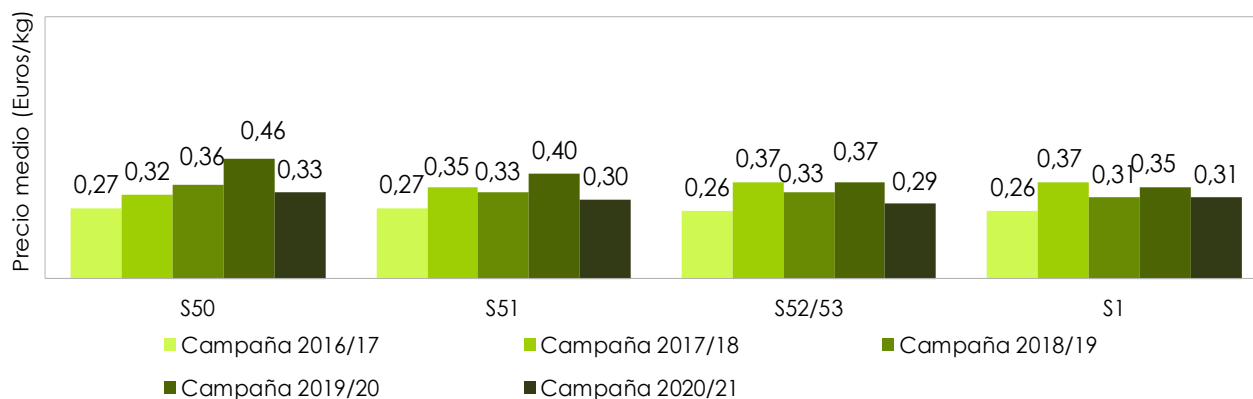
Fuente: Observatorio de Precios y Mercados, Consejería de Agricultura, Ganadería, Pesca y Desarrollo Sostenible. Campaña 2020/21: datos no definitivos. Nota: El año 2020 ha tenido 53 semanas, mientras que los anteriores tuvieron 22.

## LIMÓN

Continúa la recolección de la variedad temprana de limón, la variedad Fino. Las restricciones en el cierre del canal HORECA como parte de las medidas de control del COVID 19 en toda Europa, han reducido la demanda de este cítrico en el mercado europeo. A esto se une una comercialización lenta durante las fechas navideñas y, consecuentemente, un aumento del volumen de destrío debido a la madurez del fruto en árbol. En lo que respecta a las cotizaciones medias del limón, se observa que entre la semana 50 (0,33

Euros/kg) y la semana 53 (0,29 Euros/kg) se ha registrado un descenso del 12,1% en el valor medio de este cítrico. No obstante, en la semana 1 de 2021 el precio fue de 0,31 Euros/kg, registrando un incremento del 6,9% con respecto a la semana precedente.

**Gráfico 1.** Cotizaciones medias semanales del limón andaluz en árbol desde la campaña 2015/16 hasta la campaña 2020/21.



Fuente: Observatorio de Precios y Mercados, Consejería de Agricultura, Ganadería, Pesca y Desarrollo Sostenible. Campaña 2020/21: datos no definitivos. Nota: El año 2020 ha tenido 53 semanas, mientras que los anteriores tuvieron 22.

Si se observan las cotizaciones medias de este cítrico en las mismas semanas de las cuatro campañas precedentes, se obtiene que el precio medio alcanzado entre la semana 50 y la semana 1 de la campaña 2020/21 (0,31 Euros/kg) ha sido un 22,1% inferior al registrado en las mismas semanas de la campaña 2019/20 (0,40 Euros/kg), y un 2,9% inferior al precio alcanzado de media en el mismo periodo de las tres campañas precedentes a la campaña 2019/20 donde el valor medio fue de 0,32 Euros/kg.

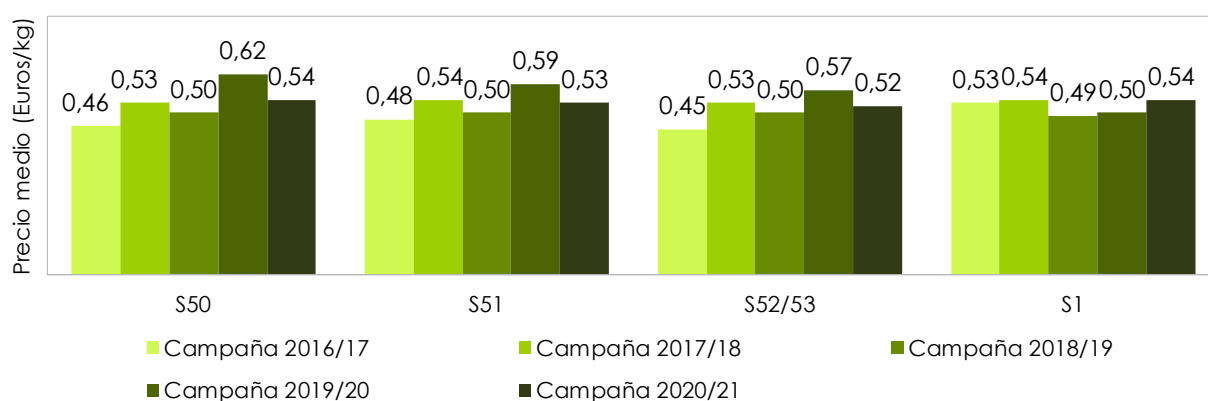
## COMERCIALIZACIÓN EN CENTRO DE MANIPULACIÓN

### NARANJA

Con la llegada de las bajas temperaturas, unidas al incremento de contagios de COVID 19, los profesionales del sector están expectantes a ver cómo evolucionará la demanda de vitamina C proveniente de los cítricos y con ello la evolución de las cotizaciones en el mercado. En las últimas semanas de 2020 el valor medio de la naranja andaluza a la salida de la central de manipulación siguió una tendencia negativa, descendiendo en un 1,9% semanalmente hasta alcanzar los 0,52 Euros/kg en la semana 53 de 2020. Sin embargo, en los primeros días de año nuevo el valor medio de este cítrico aumentó en un 3,8% con respecto a la semana precedente, registrando un precio medio de 0,54 Euros/kg.

A continuación, se representan las cotizaciones medias de la naranja envasada en las semanas 50, 51, 52, 53 y 1 de la campaña 2020/21, así como en las cuatro campañas anteriores.

**Gráfico 1.** Cotizaciones medias semanales de la naranja andaluza a la salida de la central de manipulación desde la campaña 2015/16 hasta la campaña 2020/21.



Fuente: Observatorio de Precios y Mercados, Consejería de Agricultura, Ganadería, Pesca y Desarrollo Sostenible. Campaña 2020/21: datos no definitivos. Nota: El año 2020 ha tenido 53 semanas, mientras que los anteriores tuvieron 22.

Si se tiene en cuenta el valor de la naranja envasada entre la semana 50 y la semana 1 de la campaña 2020/21 (0,53 Euros/kg) y el precio medio registrado en las mismas semanas de las cuatro campañas precedentes (0,52 Euros/kg), se observa que las cotizaciones en este periodo de la campaña actual son un 2,3% superiores a las anteriores. Este porcentaje se incrementa a 5,6% si se obvian las cotizaciones de la campaña 2019/20 ya que éstas fueron especialmente elevadas, especialmente en las últimas semanas de 2019.

En la siguiente tabla se especifican los precios medios semanales de la naranja andaluza manipulada a la salida de la central de envasado, haciendo referencia al tipo de confección en la que se ha comercializado: a granel, en malla o en cajas con las piezas de fruta encajadas.

**Tabla 1:** Precio medio semanal de la naranja a la salida del centro de manipulación por tipo de formato.

		S50	S51	S52/53	S1
Naranja	Bolsa	0,54	0,54	0,54	0,54
	Encajado	0,59	0,58	0,57	0,60
	Granel	0,49	0,48	0,48	0,48

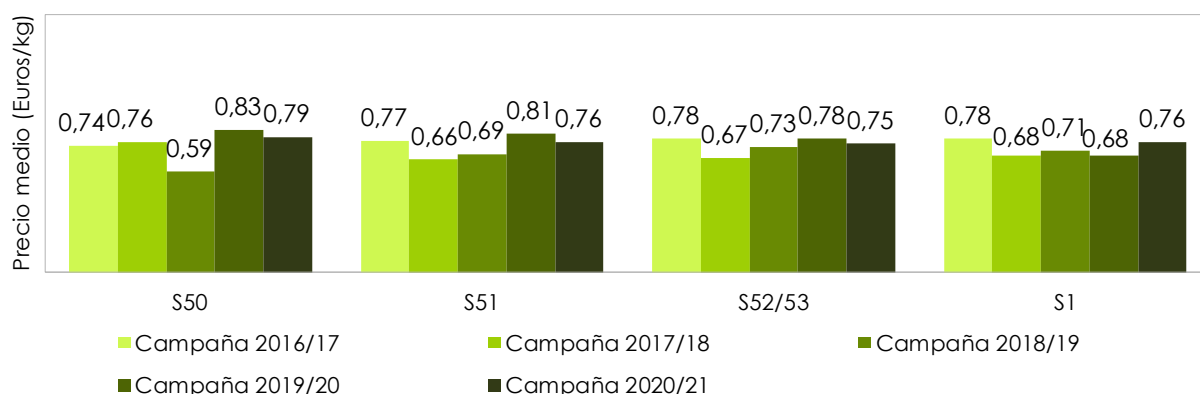
Fuente: Observatorio de Precios y Mercados. Datos no definitivos.

## MANDARINA

Aunque en la semana 50 de la campaña 2020/21 la mandarina andaluza registró un precio medio de 0,79 Euros/kg a la salida de la central de manipulación, en el período posterior, entre la semana 51 de 2020 y la semana 1 de 2021, las cotizaciones han permanecido relativamente estables en torno a 0,76 euros/kg, registrando oscilaciones entre 0,64 Euros/kg y 0,90 Euros/kg. En general, la demanda de mandarina en el mercado europeo no ha alcanzado los volúmenes esperados, no obstante, se espera que aumente en las próximas semanas con la llegada del frío y con el inicio de campaña de variedades tardías, más cotizadas por el consumidor final.

A continuación, se representan las cotizaciones medias de la mandarina envasada en las semanas 50, 51, 52, 53 y 1 de la campaña 2020/21, así como en las cuatro campañas anteriores.

**Gráfico 1.** Cotizaciones medias semanales de la mandarina andaluza a la salida de la central de manipulación desde la campaña 2015/16 hasta la campaña 2020/21.



Fuente: Observatorio de Precios y Mercados, Consejería de Agricultura, Ganadería, Pesca y Desarrollo Sostenible. Campaña 2020/21: datos no definitivos. Nota: El año 2020 ha tenido 53 semanas, mientras que los anteriores tuvieron 22.

Si se tiene en cuenta el precio medio que registró la mandarina andaluza envasada entre la semana 50 y la semana 1 de las cuatro campañas precedentes (0,73 Euros/kg) y el precio medio alcanzado en el mismo periodo de la campaña actual (0,77 Euros/kg), se obtiene que éstas últimas son un 5,0% superiores a las primeras.

En la siguiente tabla se especifican los precios medios semanales de la mandarina andaluza manipulada a la salida de la central de envasado, haciendo referencia al tipo de confección en la que se ha comercializado.

**Tabla 2:** Precio medio semanal de la mandarina a la salida del centro de manipulación por tipo de formato.

		S50	S51	S52/53	S1
Mandarina	Bolsa	0,79	0,76	0,76	0,76
	Encajado	0,85	0,81	0,81	0,82
	Granel	0,74	0,70	0,72	0,72

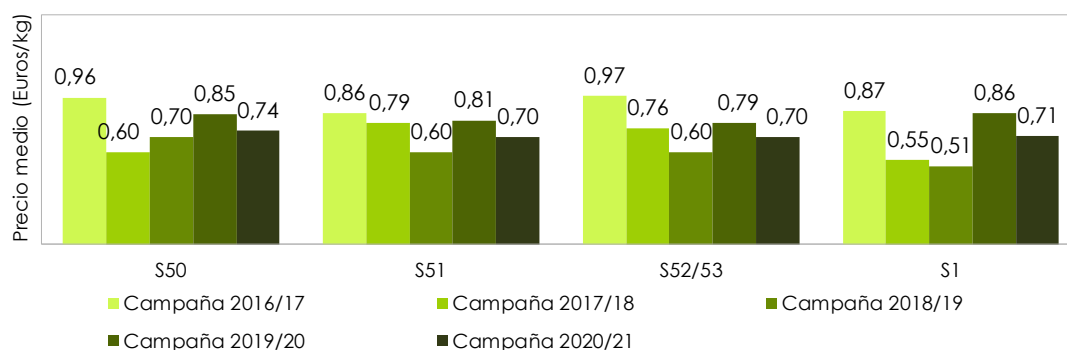
Fuente: Observatorio de Precios y Mercados. Datos no definitivos.

## LIMÓN

En general, ni las operaciones de compra venta de limón en el mercado europeo, ni el nivel de cotizaciones siguen el ritmo de otras campañas. A pesar del descenso del 5,4% en el valor medio del limón entre la semana 51 (0,74 Euros/kg) y la semana 50 (0,70 Euros/kg) de 2020, en general, el precio medio del limón andaluz a la salida de la central de manipulación entre la semana 51 de 2020 y la semana 1 de 2021 ha permanecido relativamente estable. Así, en este periodo el precio medio del limón Fino envasado osciló entre 0,65 y 0,76 Euros/kg, registrando un valor medio de 0,70 Euros/kg.

A continuación, se representan las cotizaciones medias del limón envasado en las semanas 50, 51, 52, 53 y 1 de la campaña 2020/21, así como en las cuatro campañas anteriores.

**Gráfico 1.** Cotizaciones medias semanales del limón andaluz a la salida de la central de manipulación desde la campaña 2015/16 hasta la campaña 2020/21.



Fuente: Observatorio de Precios y Mercados, Consejería de Agricultura, Ganadería, Pesca y Desarrollo Sostenible. Campaña 2020/21: datos no definitivos. Nota: El año 2020 ha tenido 53 semanas, mientras que los anteriores tuvieron 22.

Del mismo modo, si se compara el valor medio del limón Fino andaluz entre la semana 50 y la semana 1 de la campaña actual (0,71 Euros/kg) con el precio alcanzado de media en estas mismas semanas de las cuatro campañas precedentes (0,76 Euros/kg), se obtiene que las cotizaciones del limón han sido un 5,6% inferiores al de las cuatro campañas anteriores. Sin embargo, si se descartan las cotizaciones registradas en la campaña 2016/17, que fueron especialmente elevadas, se obtiene que el valor medio en dicho periodo de la campaña actual ha sido un 1,5% superior al valor registrado de media en las tres campañas anteriores.

En la siguiente tabla se especifican los precios medios semanales del limón Fino andaluz manipulado, a la salida de la central de envasado según el tipo de confección en la que se ha comercializado: a granel, en malla o en cajas con las piezas de fruta encajadas.

**Tabla 3:** Precio medio semanal del limón a la salida centro de manipulación por tipo de formato:

		S50	S51	S52/53	S1
Limón	Bolsa	0,74	0,70	0,70	0,72
	Encajado	0,80	0,75	0,75	0,76
	Granel	0,68	0,65	0,65	0,65

Fuente: Observatorio de Precios y Mercados. Datos no definitivos.