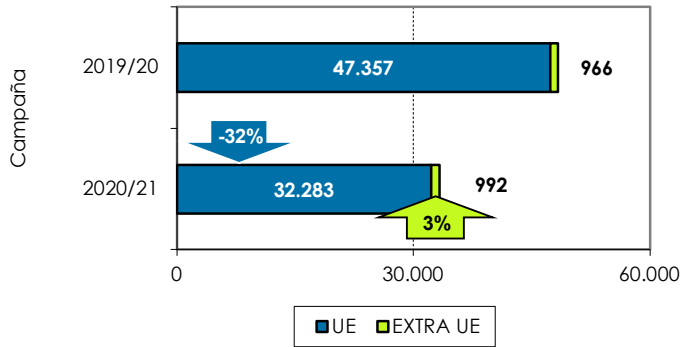


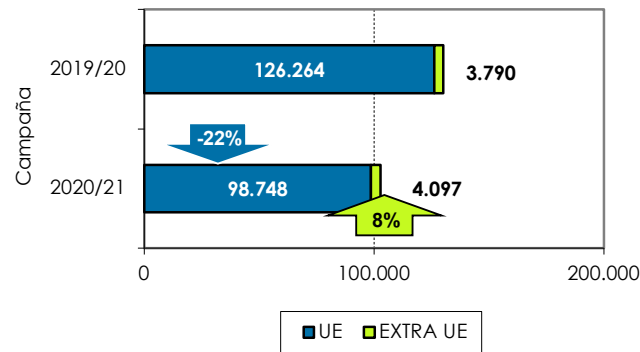


# 1. Exportaciones andaluzas 2019/20. Fresa. Datos acumulados de DICIEMBRE a FEBRERO

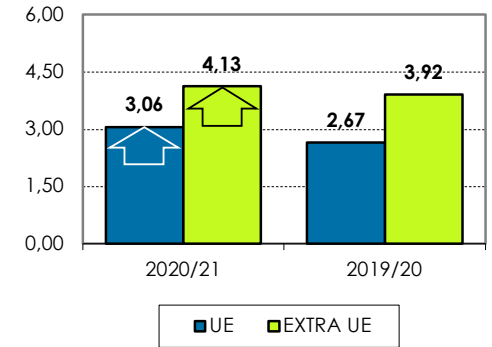
Volumen acumulado (toneladas)



Valor acumulado (miles de euros)

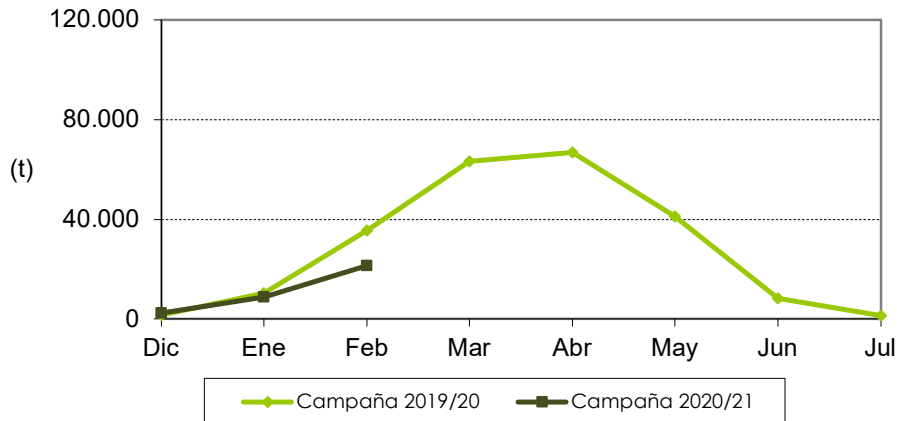


Valor unitario medio (€/kg)

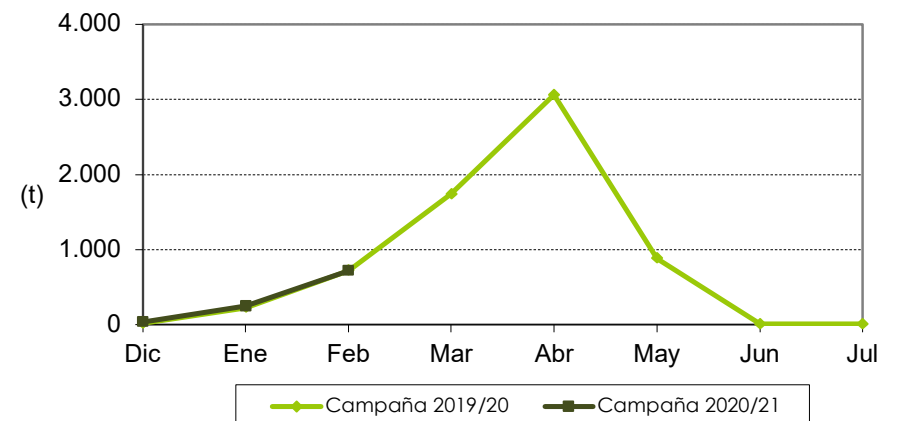


Las exportaciones de fresa se han reducido un 31% en volumen y un 21% en valor, en los tres primeros meses de campaña, respecto a la anterior. En cuanto a la tendencia mensual de exportaciones comunitarias es similar a la de la pasada campaña, con un notable descenso en febrero.

Distribución mensual exportaciones UE

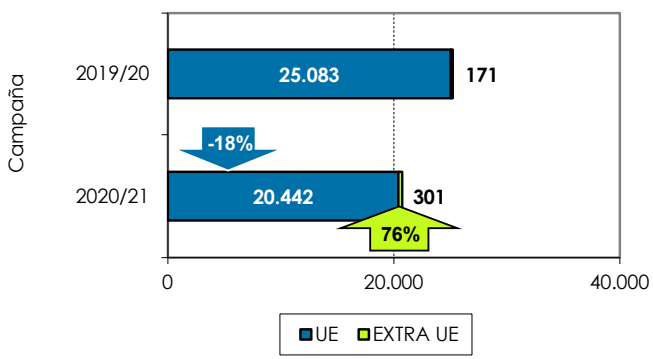


Distribución mensual exportaciones extra UE

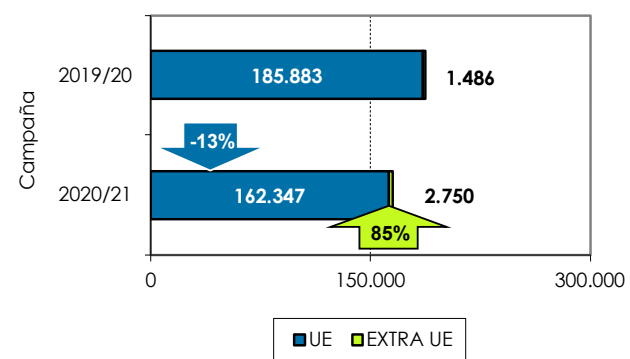


## 2. Exportaciones andaluzas 2020/21. Frambuesa. Datos acumulados de OCTUBRE a FEBRERO

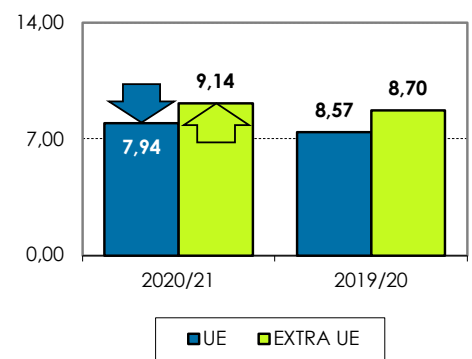
**Volumen acumulado (toneladas)**



**Valor acumulado (miles de euros)**

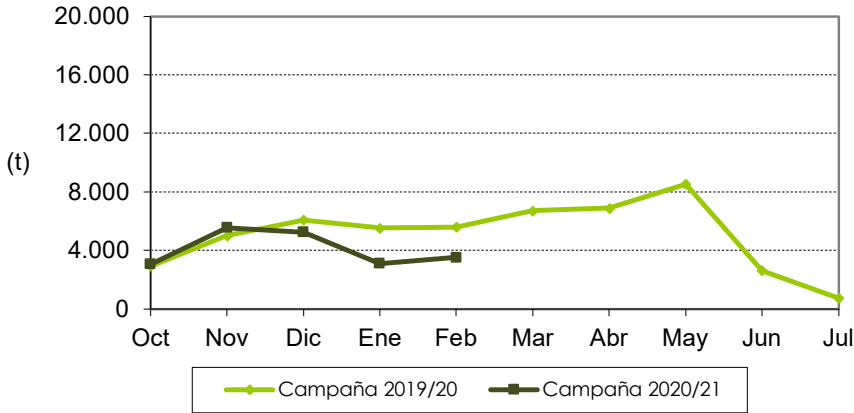


**Valor unitario medio (€/kg)**



Las exportaciones de frambuesa se han reducido un 18% en volumen y un 12% en valor, respecto a la campaña anterior, en los cinco primeros meses. La tendencia mensual de las exportaciones ha sido similar a la campaña pasada, con un notable descenso en las exportaciones comunitarias de enero y febrero. Las exportaciones extracomunitarias siguen siendo muy poco representativas.

**Distribución mensual exportaciones UE**



**Distribución mensual exportaciones extra UE**

