

Datos básicos de almendro ecológico. Campaña 2020/21

España es la tercera productora mundial de almendra no ecológica tras EEUU y Australia y la primera potencia mundial en almendra ecológica.

Existen numerosas limitaciones que impiden que el almendro ecológico prospere en los dos principales productores mundiales de almendra, destacando el empleo de un sistema de recolección en continuo que tira el fruto al suelo, donde en muchas ocasiones aparecen problemas de hongos y aflatoxinas que obligan a su fumigación, la implantación de variedades de cáscara blanda, plagas como la Anarsia y los altos rendimientos que pueden llegar a alcanzar 4.500 kg de grano por hectárea. La producción ecológica en ambos países no supera el 1% de su producción total de almendra y las previsiones realizadas por expertos del sector no apuntan a un incremento de la superficie de almendro ecológico.

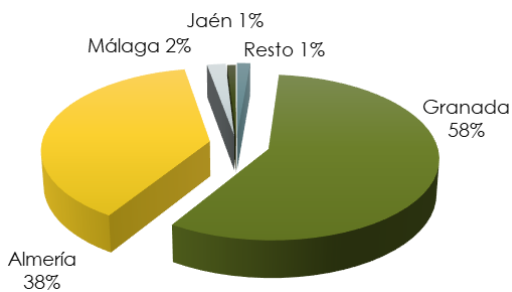
La superficie ecológica total se ha incrementado un 12% respecto a 2019. Granada es la provincia que más ha crecido (5.133 ha), seguida de Almería (1.694 ha). La superficie ecológica (en conversión, sin calificar y certificada) representa el 37% de la superficie total de almendra en producción en Andalucía.

Principales datos

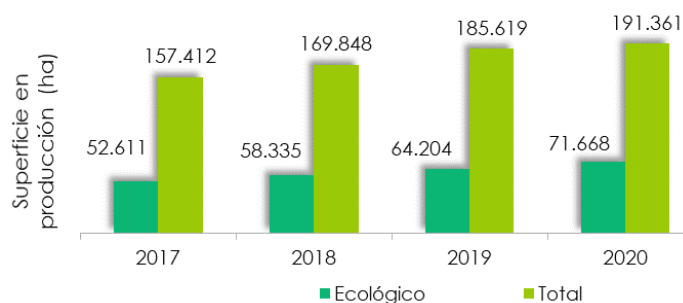
Superficie en producción ecológica (ha)									
	Granada	Almería	Málaga	Córdoba	Jaén	Sevilla	Cádiz	Huelva	Andalucía
Conversión	5.056	2.835	126	7	67	48	3	0	8.142
Sin calificar	5.853	2.640	43	69	232	202	30	4	9.072
Certificada	30.388	21.815	1.252	213	356	255	96	79	54.453
Total ecológica	41.297	27.290	1.421	289	655	505	128	84	71.668
Certificada 2020 vs 2019	6%	2%	-1%	10%	20%	11%	56%	476%	4%

Fuente: Sistema de Información de la Producción Ecológica en Andalucía 2020 (SIPEA).
La superficie Total ecológica es la suma de la superficie en conversión, sin calificar y certificada.

Distribución de la superficie provincial de almendro ecológico

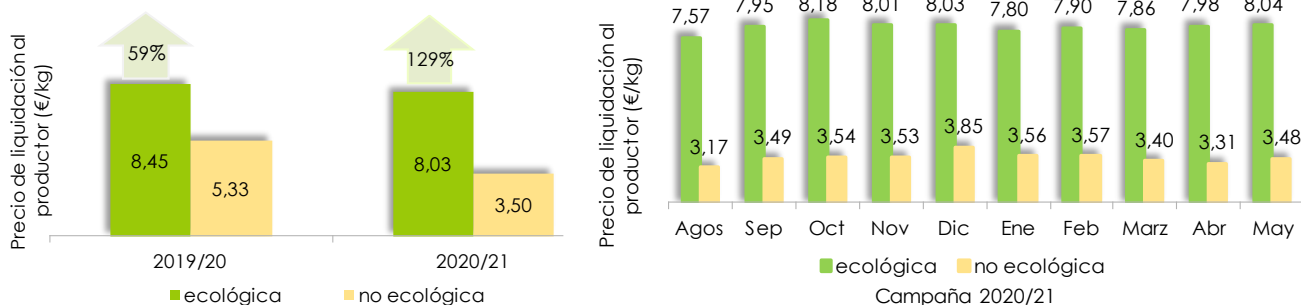


Evolución de la superficie en producción de almendro ecológico y de la superficie total en Andalucía



Fuente: Sistema de Información de la Producción Ecológica en Andalucía 2020 (SIPEA) y Anuario de estadísticas agrarias y pesqueras. CAGPDS 2020.

Comparativa de precios de almendra ecológica y no ecológica



Fuente: Observatorio de Precios y Mercados. Consejería de Agricultura, Ganadería, Pesca y Desarrollo Sostenible.