

INFORME DE SEGUIMIENTO DEL SECTOR DE FRUTOS ROJOS. HUELVA.

Campaña 2021/22. Semana 4 de enero

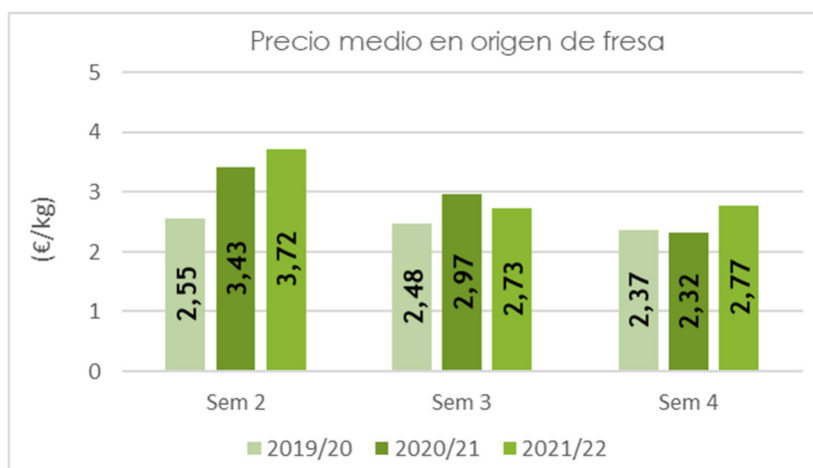
ESCASA VARIACIÓN DE LOS PRECIOS EN ORIGEN

PRECIO EN ORIGEN

FRESA

La producción comercializada de fresa sigue progresando con normalidad y el precio que percibe el agricultor se ha movido escasamente con respecto a la semana anterior, situándose en 2,77 €/kg. Dicho precio es considerablemente mejor que el de la misma semana de las dos campañas precedentes.

Gráfico 1. Precios en origen de fresa. Campañas 2019/20 a 2021/22 (semanas 2 a 4).



Nota: los precios de la campaña 2021/22 son una estimación calculada a partir de precios aún no liquidados y de volúmenes aproximados proporcionados por las entidades colaboradoras del Observatorio de Precios y Mercados de la CAGPDS.

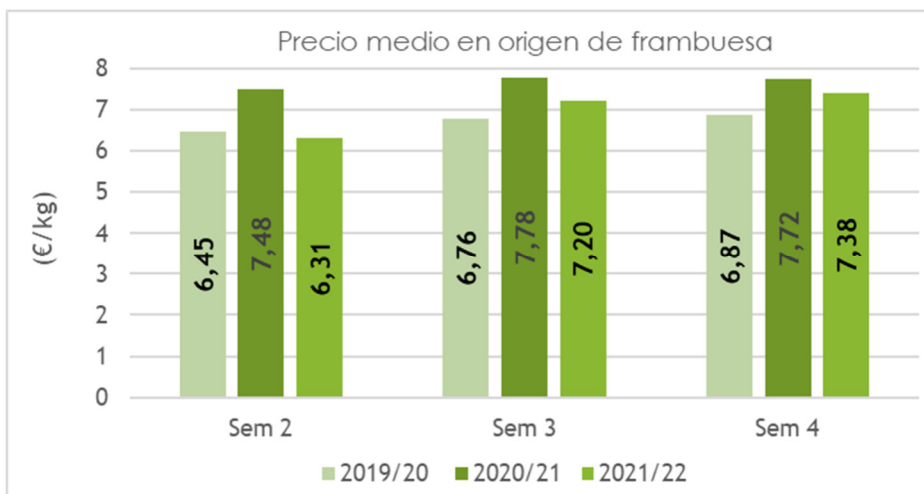
Tabla 1. Precios semanales de fresa en origen de la campaña 2021/22 (semanas 49 a 4).

Semanas	Dic			Ene				Variac. última semana
	50	51	52	1	2	3	4	
Fresa	4,64	4,70	3,21	3,96	3,72	2,73	2,77	1,4% ↑

FRAMBUESA

La producción comercializada de frambuesa se ralentiza. En estas fechas la oferta en los mercados es escasa y los precios percibidos por el agricultor se mueven sensiblemente al alza, aunque no sucede de forma generalizada. El precio medio en origen la semana 4 de enero ha sido 7,38 €/kg, por lo que se sigue situando por debajo del precio de la misma semana de 2021.

Gráfico 2. Precios en origen de frambuesa. Campañas 2019/20 a 2021/22 (semanas 2 a 4).



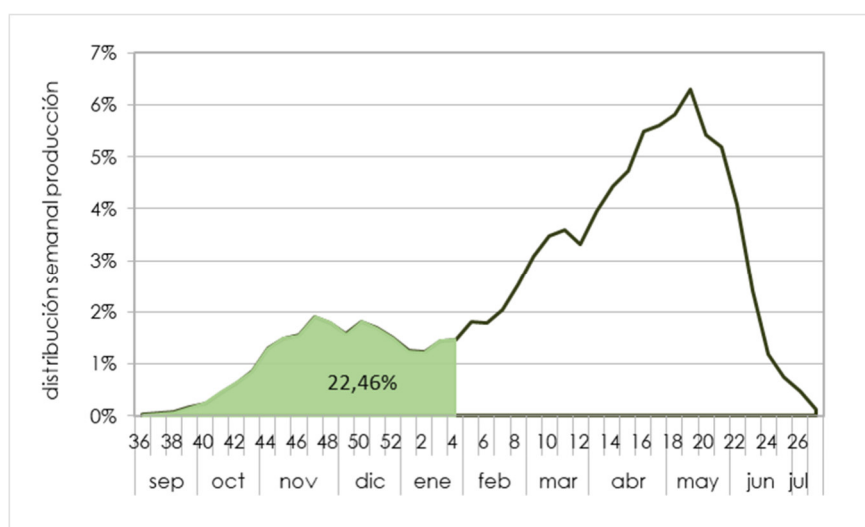
Nota: los precios de la campaña 2021/22 son una estimación calculada a partir de precios aún no liquidados y de volúmenes aproximados proporcionados por las entidades colaboradoras del Observatorio de Precios y Mercados de la CAGPDS.

Tabla 2. Precios semanales de frambuesa en origen de la campaña 2021/22 (semanas 48 a 4).

Semanas	Dic			Ene				Variac. última semana
	50	51	52	1	2	3	4	
Frambuesa	6,07	5,48	5,20	5,20	6,31	7,20	7,38	2,5% ↑

Tomando como referencia la distribución de la producción comercializada de las últimas cuatro campañas, alcanzada la semana 4 se estima se puede llevar cosechado el 22,5% de la producción total esperada en la campaña.

Gráfico 3. Distribución de la producción comercializada acumulada de frambuesa (media del periodo 2017/18-2020/21).



ARÁNDANO

Se ha comercializado arándano a lo largo de todo el mes, si bien los volúmenes son poco representativos. En esta última semana de enero el precio medio percibido por el agricultor se estima en 6,4 €/kg.

PRECIOS EN MERCADOS INTERNACIONALES

Se analizan los precios internacionales de frutos rojos de origen español en formatos de envase estándar¹, en mercados mayoristas² alemanes y franceses. La información procede del Ministerio Federal de Agricultura y Alimentación alemán, a través de sus informes de mercados mayoristas y de la web de la RNM (“Réseau des Nouvelles des Marchés”).

En segundo lugar se muestra la evolución de los precios de importación³ en el mercado francés de Saint Charles⁴ en Perpignan con información procedente de la web de la RNM (“Réseau des Nouvelles des Marchés”).

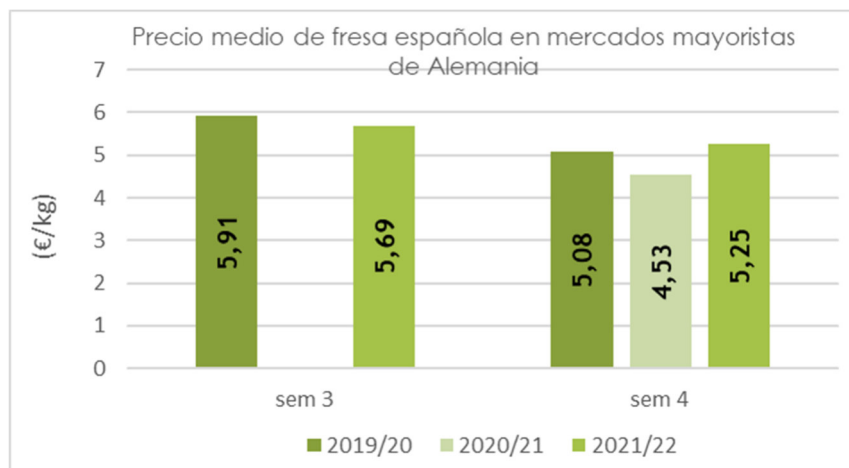
PRECIOS EN MERCADOS MAYORISTAS DE FRANCIA Y ALEMANIA

Mercados alemanes

Fresa

El precio medio de la fresa española en los mercados mayoristas alemanes ha descendido un 7,7% respecto la semana anterior y se coloca en 5,25 €/kg.

Gráfico 4. Precio medio de fresa en mercados mayoristas alemanes. Campañas 2019/20 a 2021/22 (semanas 2 a 4).



La competencia que encuentran estas primeras entregas de fresa española en los mercados alemanes, sigue siendo principalmente la de las fresas egipcia y griega, y ahora también la marroquí.

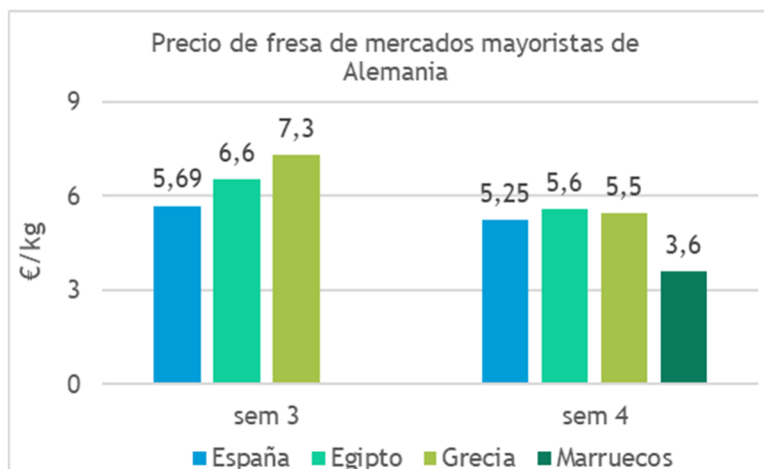
¹ El formato “estándar” se corresponde con envases de 250 gr, 500 gr, 1 kg o 2 kg.

² Los **precios de mercados mayoristas** se refieren a productos agrícolas frescos destinados a comunidades, minoristas, restauradores o centros de compras. Son precios sin impuestos.

³ Los **precios de importación** se refieren a productos originarios de otro país que son comercializados por empresas importadoras ubicadas en territorio francés, a mayoristas, centros de compra en el mercado francés o para la exportación. Son precios sin impuestos.

⁴ **Saint Charles**, en Perpignan, es un mercado de referencia en Francia a nivel logístico. Representa el 31% de las importaciones y el 21% de las exportaciones de frutas y verduras en Francia, siendo las más vendidas las de origen español. Marruecos es su segundo proveedor.

Gráfico 5. Precios de fresa de distintos orígenes en mercados mayoristas de Alemania.

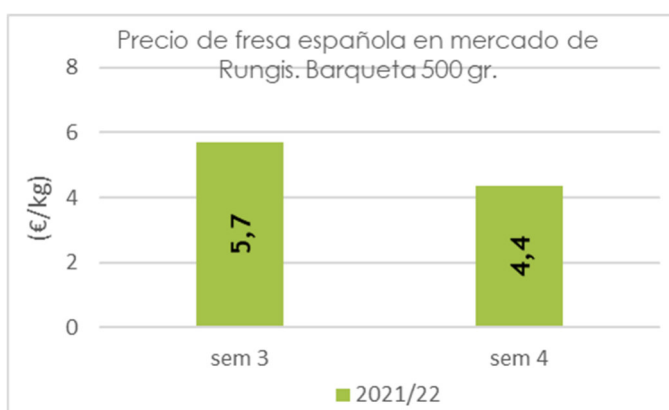


Mercados franceses

Fresa

Tomando como referencia el mercado de **Rungis**⁵, la fresa de origen español envasada en formato de 500 gr se cotizó en la cuarta semana de enero a un precio medio de 4,4 €/kg (un 24% por debajo del precio de la semana anterior).

Gráfico 6. Precio de fresa en mercado mayorista de Rungis. Campaña 2021/22 (semanas 2 a 4).

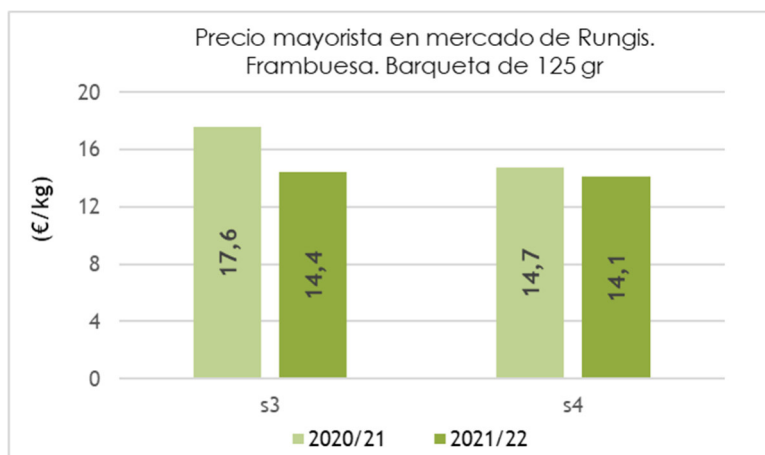


Frambuesa

En el mercado mayorista de **Rungis**, la frambuesa española se cotizó a un precio medio de 14,08 €/kg, un 2% por debajo del precio de la semana anterior. La frambuesa procedente de Marruecos obtuvo el mismo precio.

⁵ El mercado mayorista de **Rungis** es el principal mercado de París para productos alimentarios y hortícolas y el mayor mercado de alimentos al por mayor del mundo. A su vez, es el proveedor mayorista nº uno de los profesionales de la restauración francesa y abastece a 20 millones de personas.

Gráfico 6. Precios de fresa en mercado mayorista de Rungis. Campañas 2019/20 a 2021/22 (semanas 2 a 4).



PRECIOS DE IMPORTACIÓN EN FRANCIA

El precio de importación en Francia de la fresa estándar española, tomando como referencia el mercado de **St. Charles**, ha registrado un valor medio de 2,76 €/kg, para el formato de envase de 250 gramos, lo que representa una bajada del 24,2% respecto al precio medio de la semana anterior. Las bajadas sufridas por el precio de la fresa en otros formatos de envase estándar son del 18,8% para la barqueta de 500 gr y del 25,6% para el envase de 1 kg.

Precio de importación de fresa española - Mercado francés de Saint Charles										
Formato	2019/20			2020/21			2021/22			Variac. última semana
	s2	s3	s4	s2	s3	s4	s2	s3	s4	
Barqueta 250 g	3,92	3,04	3,16	4,96	5,04	3,40	4,67	3,64	2,76	↓ -24,2%
Barqueta 500 g		3,20	3,17			3,27	4,00	3,45	2,80	↓ -18,8%
Bandeja 1 kg	5,10	3,82	3,86		5,00	3,34	5,12	4,06	3,02	↓ -25,6%

El precio de importación de la frambuesa española en el mercado de **St. Charles**, en barqueta de 125 gramos, registró un valor de 10,3 euros/kg, precio un 8% inferior que el de la semana pasada.

Precio de importación de frambuesa española - Mercado francés de Saint Charles										
Formato	2019/20			2020/21			2021/22			Variac. última semana
	s2	s3	s4	s2	s3	s4	s2	s3	s4	
Barqueta 125 g	6,40	10,00	10,38	12,80	12,00	11,45	9,00	11,20	10,30	↓ -8,0%

FUENTES

- La información de precios en origen procede de las entidades colaboradoras del Observatorio de Precios y Mercados, ubicadas en la provincia de Huelva
- Los precios internacionales proceden de:
 - Informes de mercado del Ministerio Federal de Agricultura y Alimentación de Alemania (https://www.ble.de/DE/BZL/Daten-Berichte/Obst-Gemuese/obst-gemuese_node.html#doc8978758bodyText3)
 - Réseau des Nouvelles des Marchés”, web que proporciona a los profesionales agroalimentarios información sobre los precios medios, precios y cotizaciones de frutas y verduras y otros productos frescos perecederos (<https://rnm.franceagrimer.fr/>).