

DATOS BÁSICOS DE MAÍZ

SECTOR CEREALES

NOVIEMBRE 2022

- 1 SITUACIÓN GLOBAL
- 2 PRINCIPALES DATOS EN ANDALUCÍA
- 3 PRECIOS
- 4 COMERCIO EXTERIOR

1. SITUACIÓN GLOBAL



Estados Unidos es el mayor productor mundial de maíz. Le siguen, por orden de importancia, China, Brasil, Argentina, Ucrania y Rusia.

En la UE-27 se obtiene alrededor del 6% de la producción mundial de maíz.

La producción de maíz en el mundo en la campaña 2021/22 se incrementó un 7,2% respecto a las seis campañas precedentes, mientras que en la UE-27 el aumento fue del 16% (en España del 8,5%).

Francia y Rumanía son los países productores más relevantes en el ámbito comunitario. La aportación española a la producción comunitaria de maíz fue del 6,1% en la campaña 2021/22.

PRODUCCIÓN DE MAÍZ (MILES DE TONELADAS)

	2016/17	2017/18	2018/19	2019/20	2020/21	2021/22
Mundo	1.135.800	1.094.600	1.134.300	1.131.500	1.136.000	1.217.400
UE-27	62.717	64.682	69.005	70.099	66.998	72.894
España	4.070	3.776	3.843	4.184	4.214	4.415



Fuentes: IGC (Datos Mundo. Consulta del 07/11/2022); Eurostat (Datos UE-27); MAPA (Datos España: Anuario de Estadística y Avances de superficies y producciones de cultivos).

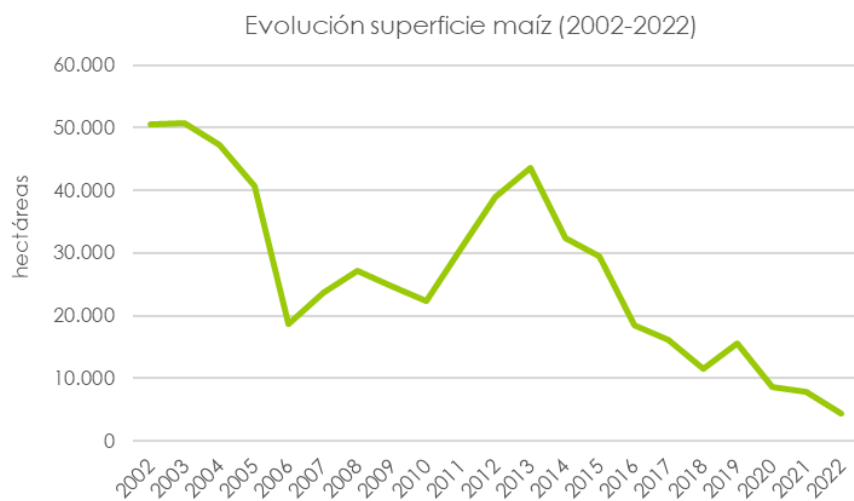
El maíz es el cereal con mayor volumen de producción a nivel mundial, si bien el consumo humano de este cereal es bastante inferior al del trigo, ya que se destina fundamentalmente a alimentación animal, especialmente a la del ganado porcino. Otros usos son la producción de aceite y de etanol.

2. PRINCIPALES DATOS EN ANDALUCÍA

EVOLUCIÓN DEL CULTIVO DEL MAÍZ EN ANDALUCÍA

Andalucía es poco representativa a nivel nacional en el cultivo del maíz (algo más del 2% de la producción española).

En las dos últimas décadas la superficie de maíz andaluza ha sufrido grandes recortes, aunque con oscilaciones. Desde 2013 la caída es continua y en la última campaña el descenso respecto a 2021 ha sido del 44%. Las razones son el alto consumo de agua que necesita este cereal en el actual contexto de escasez de agua y la falta de rentabilidad derivada de los altos costes de producción, en comparación con los cereales de invierno.



	Superficie (hectáreas)	Producción (toneladas)
2016	18.560	261.025
2017	16.191	192.671
2018	11.567	135.863
2019	15.572	199.018
2020	8.718	110.611
2021	7.835	91.589
2022	4.375	52.666

Fuente: CAPADR: Anuarios y Avances de superficies y producciones de septiembre 2022"

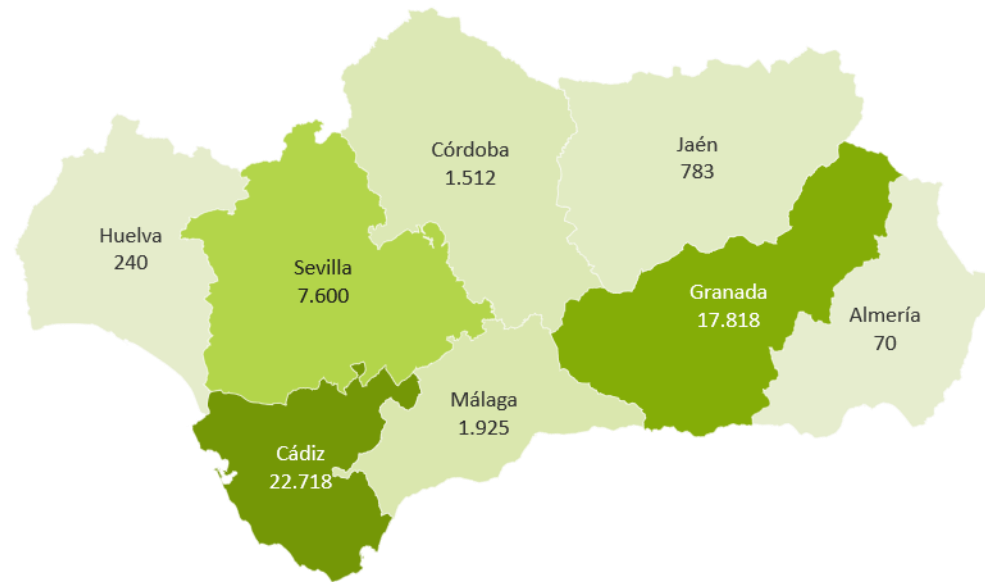


OBSERVATORIO
DE PRECIOS Y MERCADOS

2. PRINCIPALES DATOS EN ANDALUCÍA

DISTRIBUCIÓN PROVINCIAL DEL MAÍZ EN ANDALUCÍA

La provincia de Cádiz, con el 43% de la producción andaluza en la última campaña, ha sido con diferencia la principal provincia productora de maíz (22.718 toneladas); le siguió Granada (34% de la producción andaluza) y Sevilla.



Con tecnología de Bing
© GeoNames

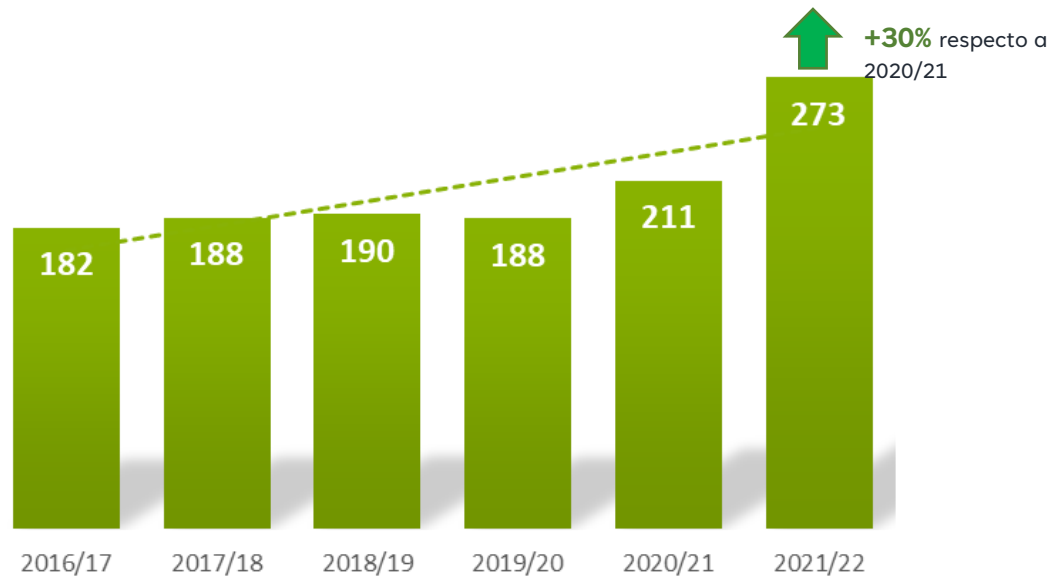
VALOR DE LA PRODUCCIÓN DE MAÍZ EN ANDALUCÍA

En 2021 (último dato disponible), el valor de la producción del maíz de Andalucía ha supuesto el 4,5% del valor de los cereales. Aportó el 0,2% del valor de la Producción Vegetal de Andalucía y el 0,16% de la Producción de la Rama Agraria.

Fuente: "Macromagnitudes CAPADR (2017-2021) (Valor a precios básicos; año 2020, datos provisionales; año 2021, avance)



3. PRECIOS




Fuente: Observatorio de Precios y Mercados (CAPADR).

(*) Precios de la campaña de comercialización, comprendida entre julio y junio del año siguiente.

Los precios del maíz en Andalucía se encuentran muy influenciados por los precios del mercado mundial. En el actual contexto de inestabilidad geopolítica (aumento de los precios de la energía, guerra rusa en Ucrania, incremento de los costes de los insumos e inflación de los alimentos), los precios están aumentando drásticamente: el 12% en la campaña 2020/21 y casi el 30% en la campaña 2021/22.

Además, las condiciones meteorológicas del último verano en toda la UE han afectado considerablemente a los cultivos de verano, como el maíz, lo que ha supuesto que en los meses transcurridos de la campaña 2022/23 el precio medio alcance ya los 344,26 €/t*

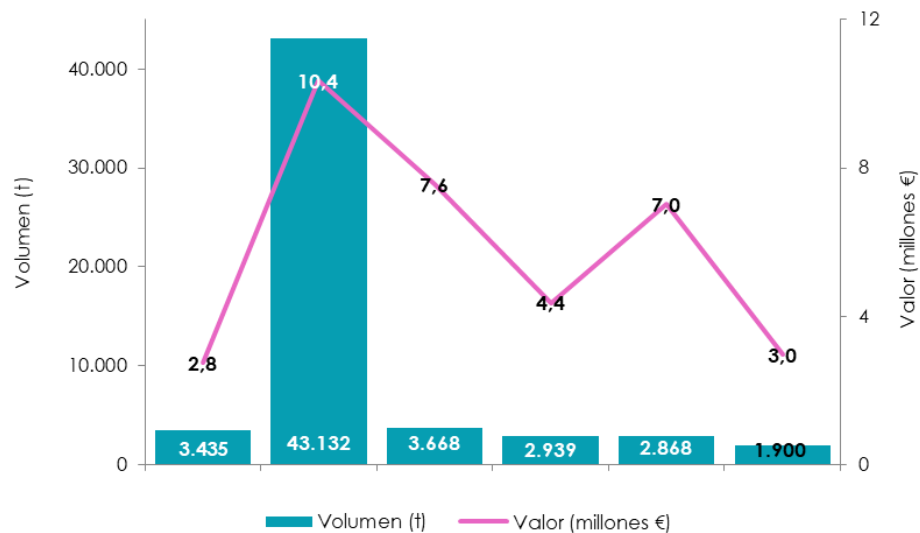
* según consulta realizada al Observatorio de Precios y Mercados el 08/11/2022



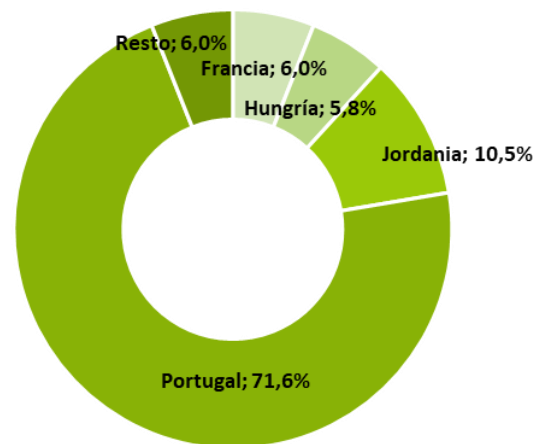
OBSERVATORIO
DE PRECIOS Y MERCADOS

4. COMERCIO EXTERIOR

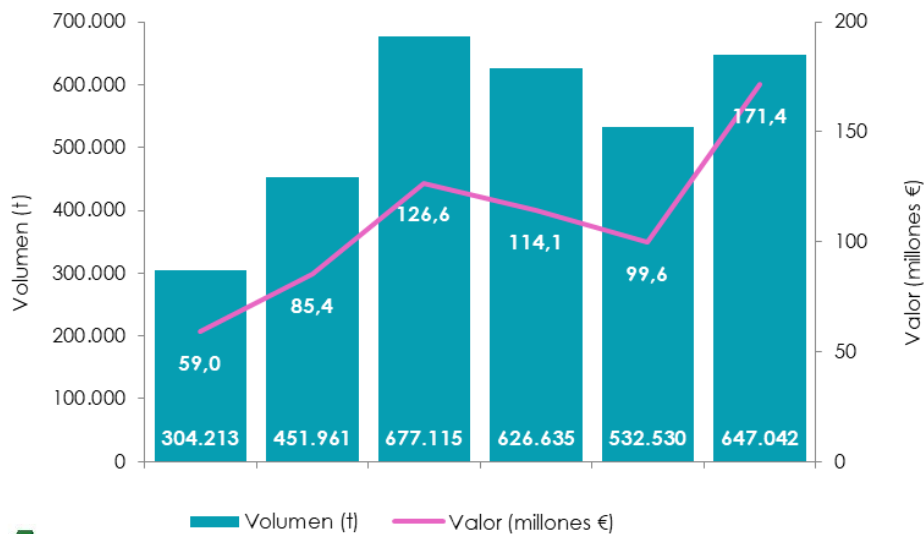
EXPORTACIONES



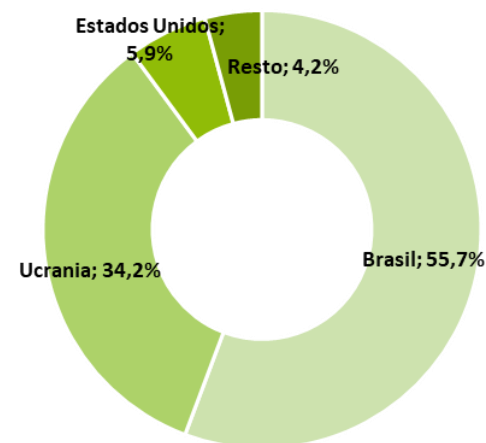
Principales destinos 2021/22



IMPORTACIONES



Principales orígenes 2021/22



Fuente: DATACOMEX



OBSERVATORIO
DE PRECIOS Y MERCADOS