

DATOS BÁSICOS DE GIRASOL

SECTOR CULTIVOS INDUSTRIALES



NOVIEMBRE 2022

- 1 **SITUACIÓN GLOBAL**
- 2 **PRINCIPALES DATOS EN ANDALUCÍA**
- 3 **PRECIOS**
- 4 **COMERCIO EXTERIOR**

1. SITUACIÓN GLOBAL



Europa es la principal zona productora de girasol del mundo. Rusia, Ucrania, Argentina y China fueron, por ese orden, los países con mayores producciones de girasol en 2022.

La UE-27 produce alrededor del 18% de la producción mundial de girasol. Rumanía, Bulgaria y Francia son los máximos productores comunitarios.

La aportación española a la producción comunitaria de girasol fue del 10% en la campaña 2022.

PRODUCCIÓN DE GIRASOL (MILES DE TONELADAS)

	2016	2017	2018	2019	2020	2021	2022
Mundo	47.477	48.609	51.914	56.021	50.230	57.130	51.950
UE-27	8.759	10.442	10.003	10.279	9.026	10.385	9.346
España	781	851	961	782	893	768	922

Fuentes: FAOSTAT (Datos Mundo 2016-2020); USDA (Datos Mundo 2021 y 2022). EUROSTAT (Datos UE-27 y España).

- El aceite de girasol se utiliza para consumo humano y para producción de biodiésel.
- Tras la extracción del aceite queda la torta destinada a alimentación animal.



2. PRINCIPALES DATOS EN ANDALUCÍA

EVOLUCIÓN DEL CULTIVO DE GIRASOL EN ANDALUCÍA

En 2022 Andalucía ha aportado el 30% de la producción nacional de girasol (35% en 2021) . El conflicto geopolítico en el mar Negro hizo que la UE se decidiera aumentar la superficie de girasol. Pero aunque las condiciones fueron favorables al principio del cultivo, la falta de agua en el suelo y las altas temperaturas de la primavera causaron un bajo rendimiento.

Año	Superficie (ha)	Producción (t)	Rendimiento (kg/ha)
2016	241.001	294.156	1.221
2017	242.031	376.612	1.556
2018	201.039	319.876	1.591
2019	206.438	288.841	1.399
2020	194.784	337.287	1.732
2021	194.680	267.506	1.374
2022	246.536	280.102	1.136



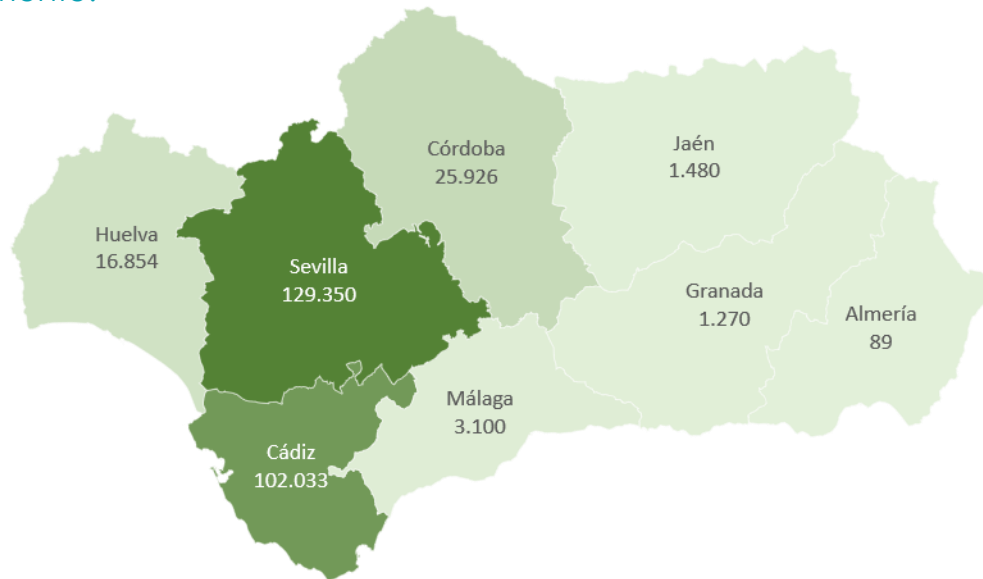
- El girasol es un cultivo muy variable en cuanto a rendimientos entre campañas, por cultivarse mayoritariamente en secano y ser muy dependiente de la pluviometría y otros factores meteorológicos.
- En Andalucía son típicas las rotaciones de trigo-girasol-barbecho y trigo-girasol.



2. PRINCIPALES DATOS EN ANDALUCÍA

DISTRIBUCIÓN PROVINCIAL DE LA PRODUCCIÓN DE GIRASOL EN ANDALUCÍA EN 2022

Las provincias de Sevilla y Cádiz fueron las principales provincias productoras de girasol en la última campaña, con el 46% (129.350 t) y el 36% (102.033 t) de la producción andaluza, respectivamente.



Fuente: CAPADR: Avances de superficies y producciones de septiembre 2022.

Con tecnología de Bing
© GeoNames



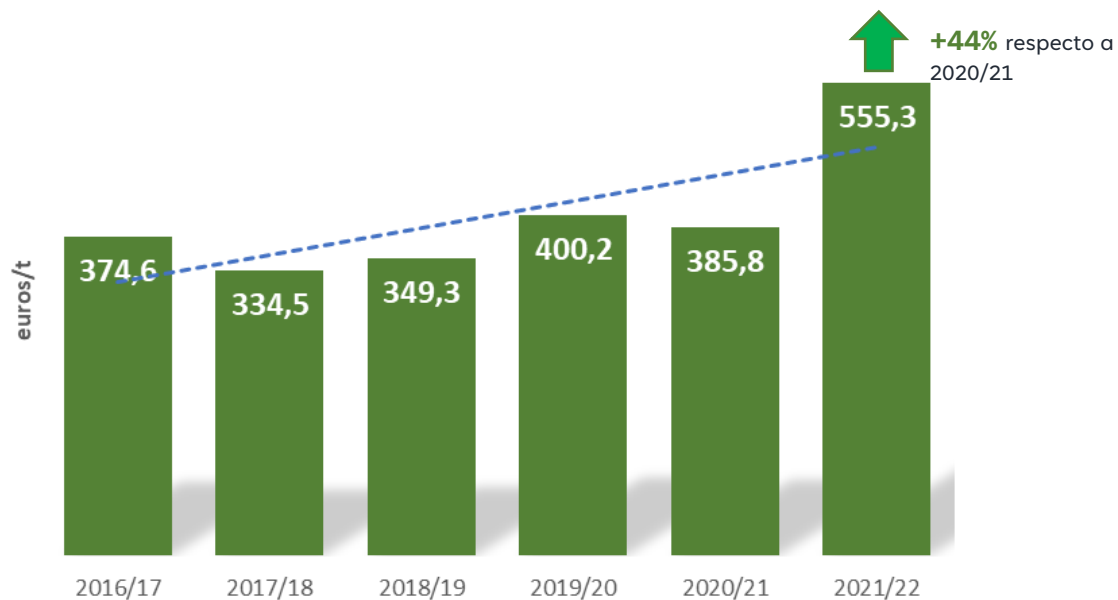
VALOR DE LA PRODUCCIÓN DEL GIRASOL EN ANDALUCÍA

En 2021 (último dato disponible), el valor de la producción de girasol ha supuesto el 98,3% del valor de las semillas y frutos oleaginosos de Andalucía. Aportó el 1,4% del valor de la Producción Vegetal de Andalucía y el 1,1% de la Producción de la Rama Agraria.

Fuente: "Macromagnitudes CAPADR (2017-2021) (Valor a precios básicos; año 2020, datos provisionales; año 2021, avance)



3. PRECIOS



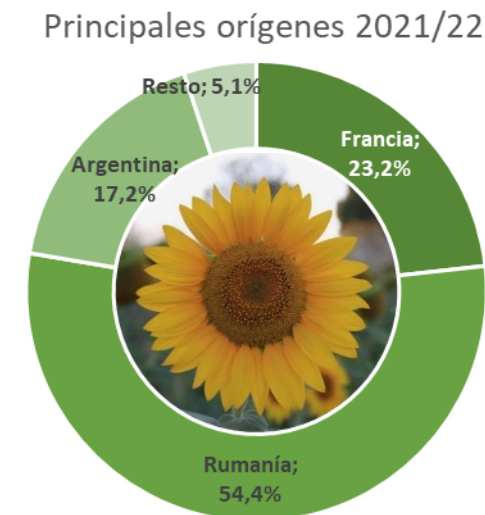
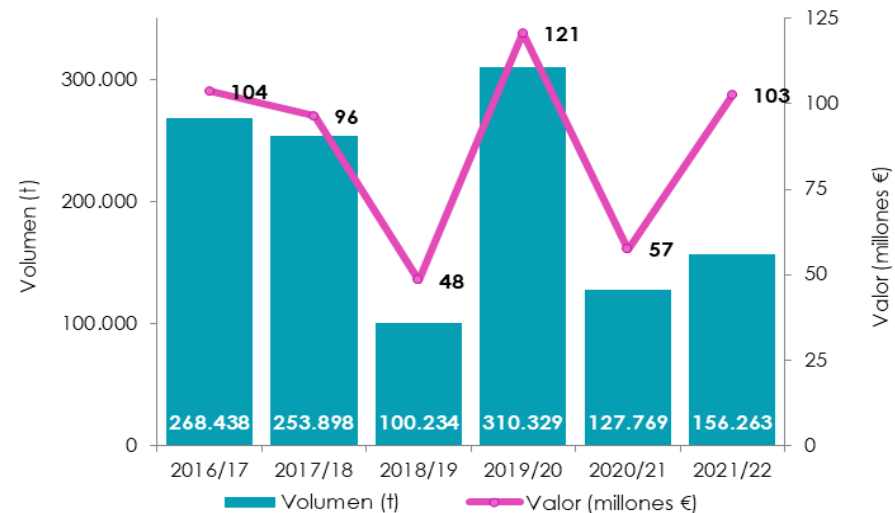
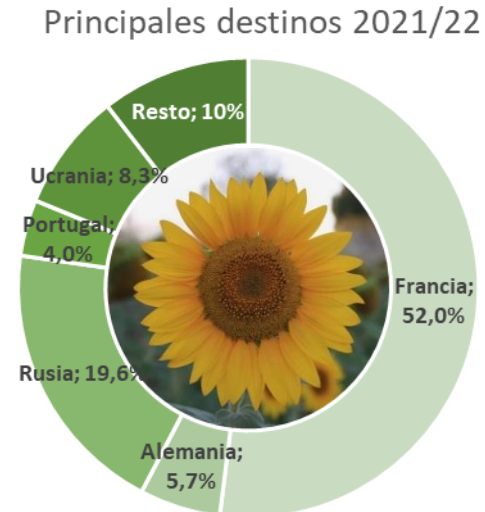
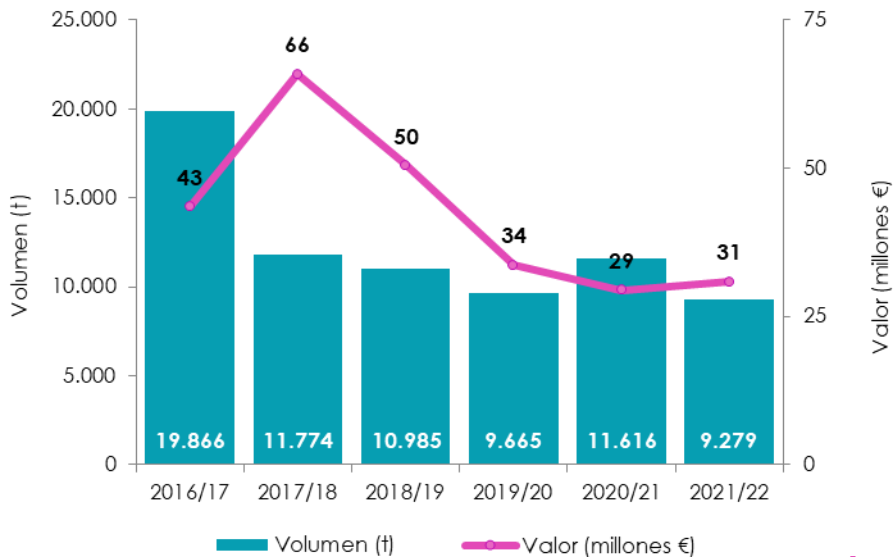
Fuente: Observatorio de Precios y Mercados (CAPADR).

(*) Precios de la campaña de comercialización, comprendida entre julio y junio del año siguiente.

En los meses transcurridos de la campaña 2022/23 el precio medio alcanza ya los 711,3 €/t (según consulta realizada al Observatorio de Precios y Mercados el 10/11/2022).



4. COMERCIO EXTERIOR



Fuente: DATACOMEX



OBSERVATORIO
DE PRECIOS Y MERCADOS