

# Informe Semanal de Cítricos

Semana 50 (del 12 al 18 de diciembre)

## Las precipitaciones ralentizan la recolección

A pesar de las lluvias continuadas de los últimos días y la recolección intermitente de cítricos, la comercialización sigue su ritmo. No obstante, en las plantaciones comienzan a verse los efectos negativos causados por un exceso de humedad.



# I. Comercialización en campo



Aunque sigue siendo alto el volumen de fruta con mediano o pequeño tamaño, las lluvias de los últimos días están favoreciendo su engorde, especialmente en las variedades más tardías.

El ritmo de recolección de fruta sufre paradas debido a las precipitaciones. Este exceso de humedad comienza a provocar afecciones por hongos en algunas plantaciones, apareciendo síntomas de podredumbre marrón o aguado de la fruta y aumentando el riesgo de destrío; para evitarlo se preparan tratamientos fúngicos.

Los fuertes vientos de la última semana han provocado la caída de fruta en algunas zonas productoras de cítricos, como Sevilla.

## Algunas de las variedades en recolección:



**NARANJAS** del grupo Navel, como las Navelina y, del grupo Blancas como las Salustiana.



**MANDARINA** del grupo Clementinas como las clemenvilas, Oronules, Orogrande y Clemenules. Y, mandarinos e híbridos como Nova o Tango.



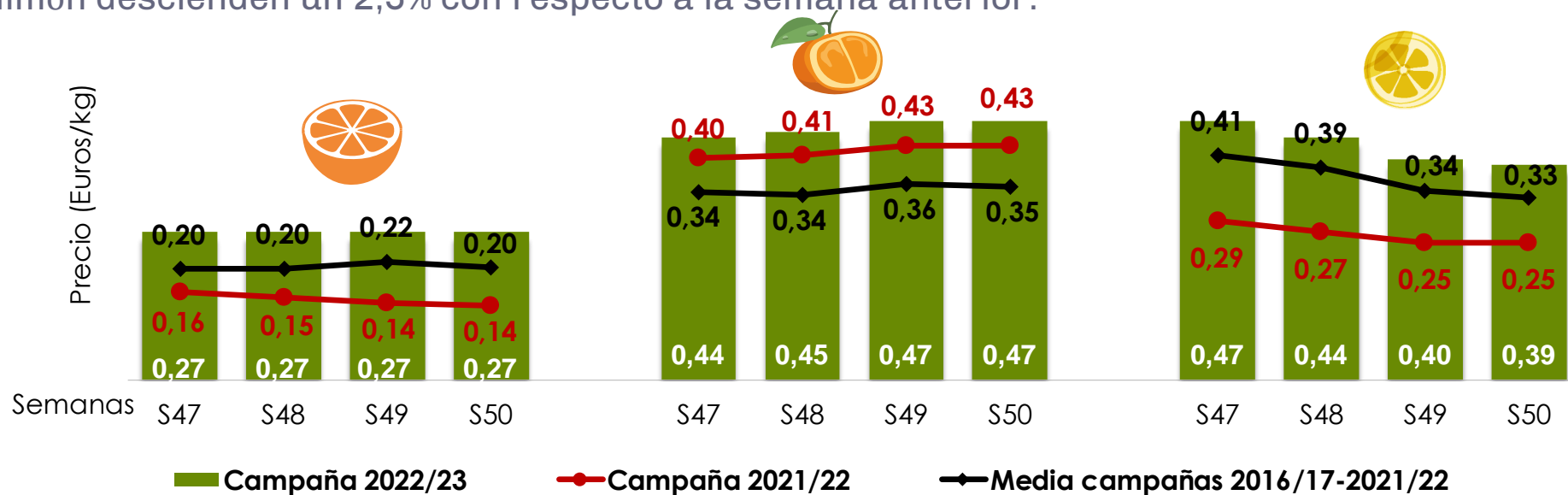
**LIMÓN** Fino o temprano.




## 2. Cotizaciones medias semanales en árbol



Las cotizaciones de naranja y mandarina en la semana 50 siguen estables, mientras que las de limón descienden un 2,5% con respecto a la semana anterior.




### Diferencia de cotizaciones entre la semana 50 en 2022 y la media en 2016-2022:



+32,7%



+33,4%

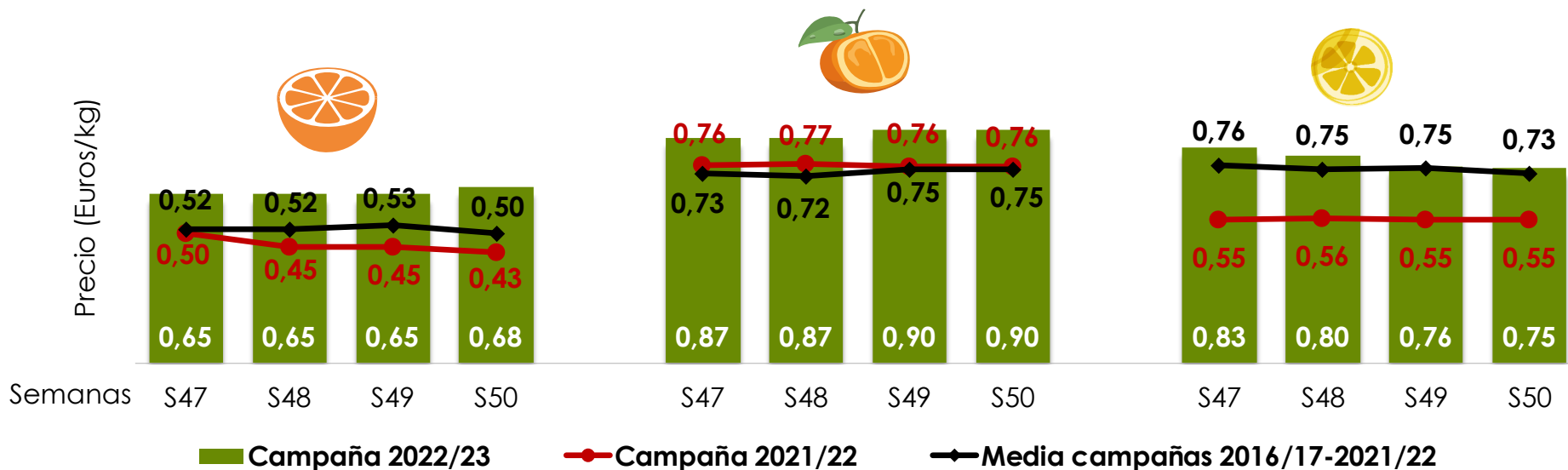


+17,9%


### 3. Cotizaciones medias semanales a la salida de la central de manipulación



El aumento de la producción mundial podría estar detrás del descenso del precio medio del limón. Las cotizaciones de naranja y la mandarina siguen una tendencia positiva.




#### Diferencia de cotizaciones entre la semana 50 en 2022 y la media en 2016-2022:



+36,3%



+20,6%



+2,4%