

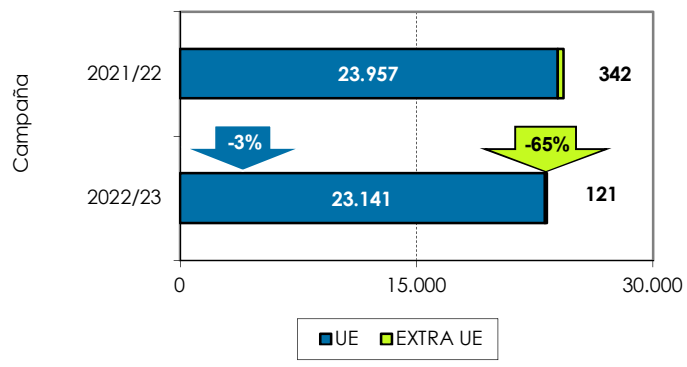


OBSERVATORIO DE PRECIOS Y MERCADOS

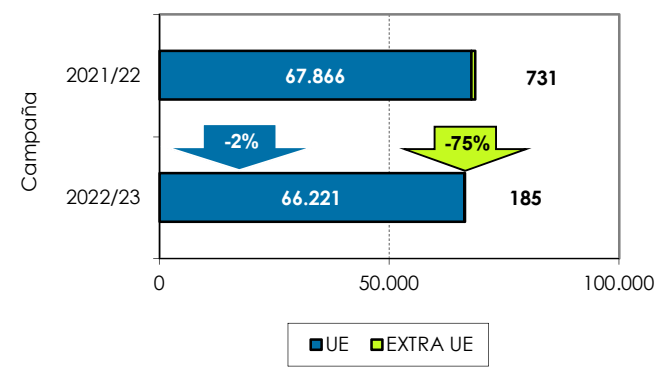
Junta de Andalucía
 Consejería de Agricultura,
 Pesca, Agua y Desarrollo Rural

1. Exportaciones andaluzas 2022/23. Aguacate. Datos acumulados de SEPTIEMBRE a NOVIEMBRE

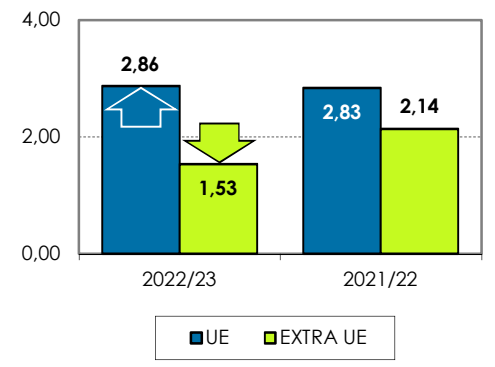
Volumen acumulado (toneladas)



Valor acumulado (miles de euros)

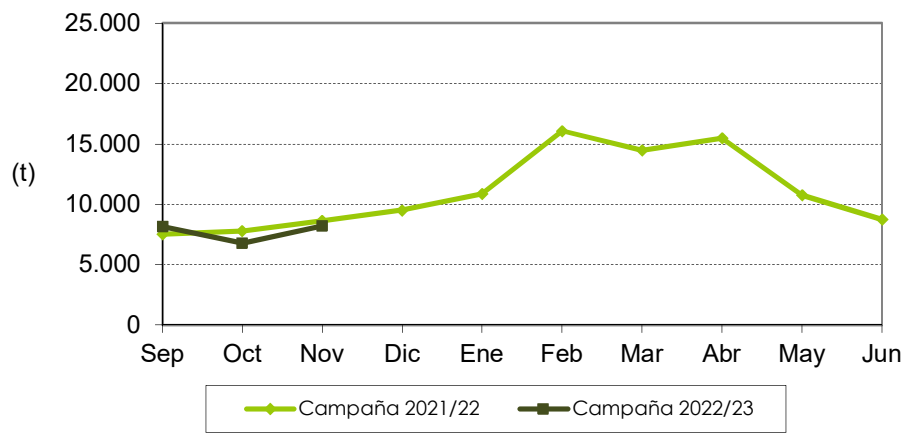


Valor unitario medio (€/kg)



Las exportaciones de aguacate se han reducido un 4% en volumen y un 3% en valor, con respecto a la campaña anterior en los tres primeros meses. El principio de campaña de las exportaciones al mercado europeo ha presentado un leve descenso respecto a la campaña anterior en el mes de octubre. Los volúmenes de las exportaciones al mercado extra europeo han sido muy poco significativos.

Distribución mensual exportaciones UE

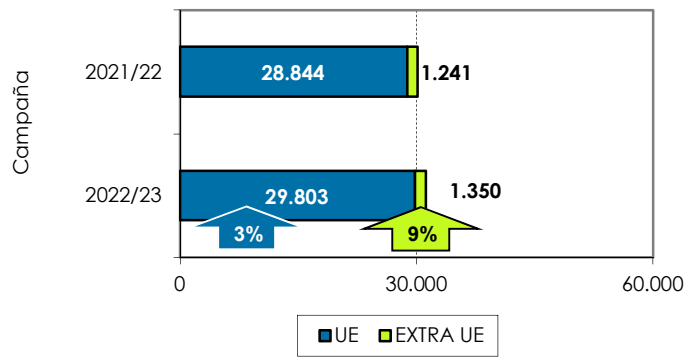


Se permite la reproducción total o parcial de los datos o gráficos de esta publicación, citando su procedencia.

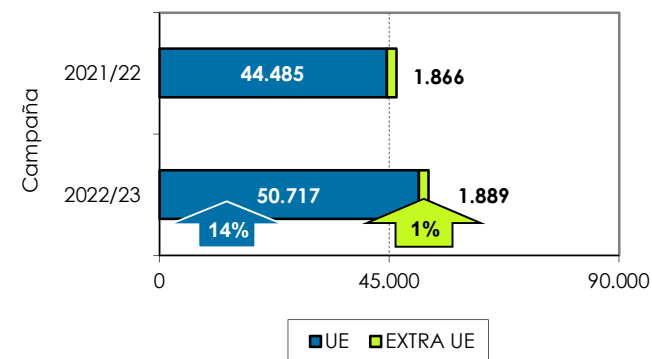


2. Exportaciones andaluzas 2022/23. Mango. Datos acumulados de AGOSTO a NOVIEMBRE

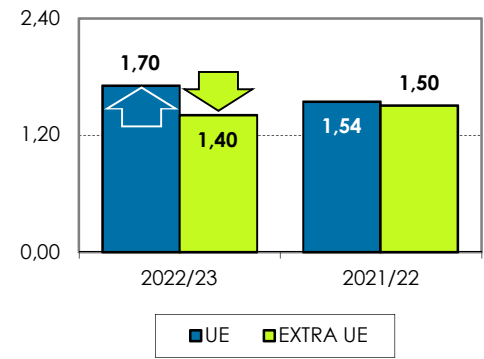
Volumen acumulado (toneladas)



Valor acumulado (miles de euros)



Valor unitario medio (€/kg)



Las exportaciones de mango se han incrementado un 4% en volumen y un 13% en valor con respecto a la campaña anterior, en los 4 primeros meses. La tendencia mensual de las exportaciones al mercado europeo se ha mantenido similar respecto a la pasada campaña.

Distribución mensual exportaciones UE

