

## **INFORME DE SEGUIMIENTO DEL SECTOR DE FRUTOS ROJOS. HUELVA**



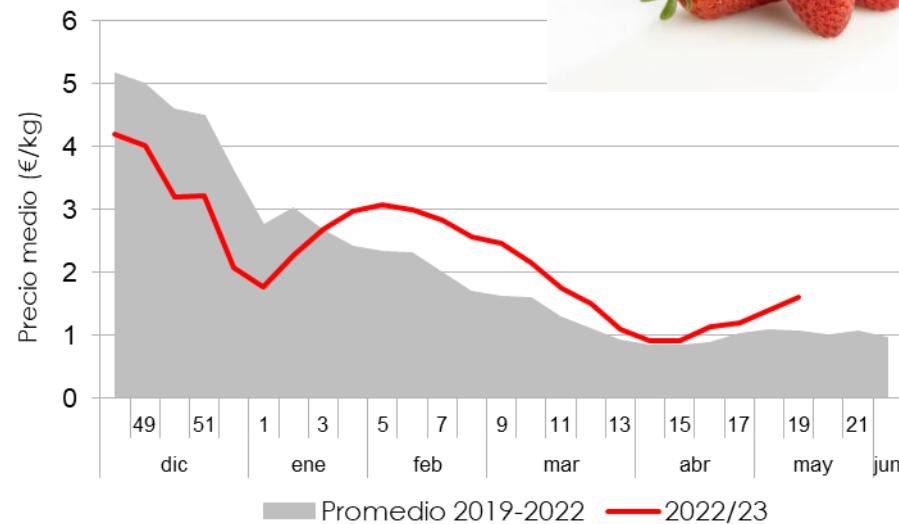
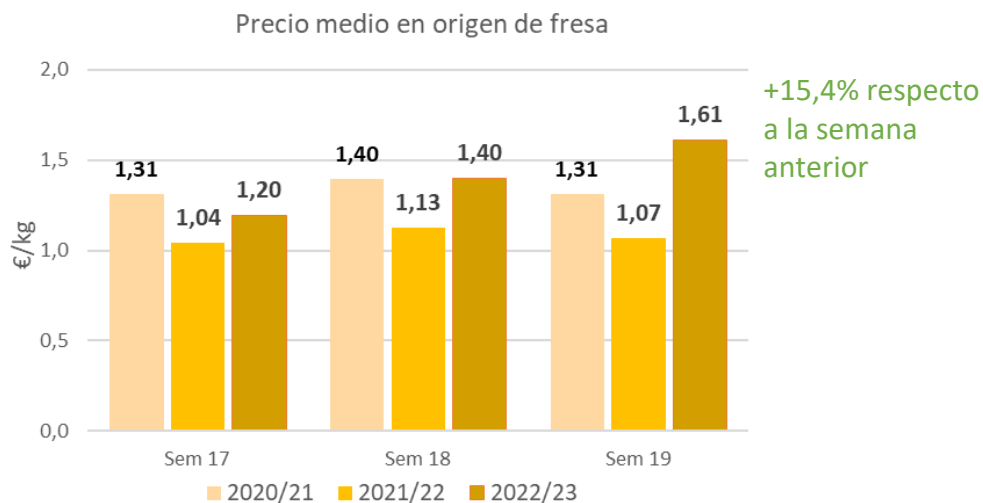
**Campaña 2022/23. Semana 19**

**El precio de la fresa continúa al alza cuando la campaña está a punto de finalizar. Las ofertas de frambuesa y arándano alcanzan la plenitud de la campaña, con distintas tendencias en la evolución de sus precios.**

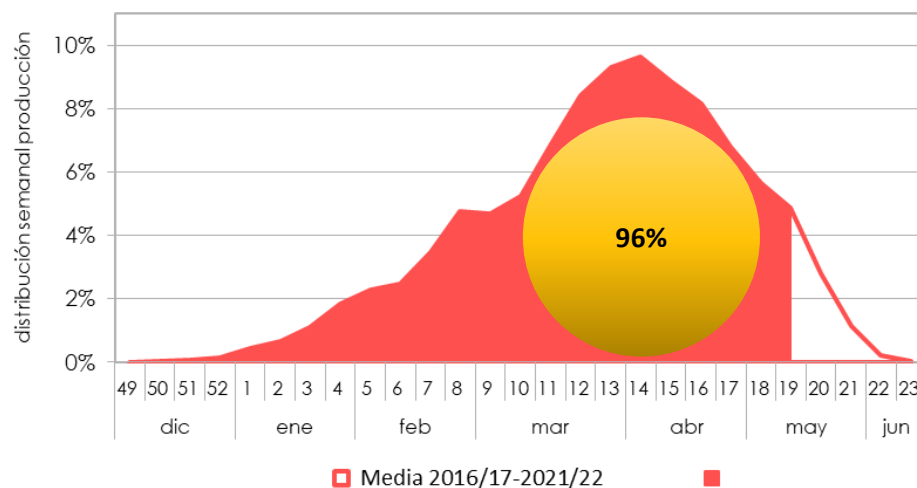
# 1. Comercialización en origen de fresa



## 1.1. Precios en origen



## 1.2. Volumen comercializado hasta la semana 19

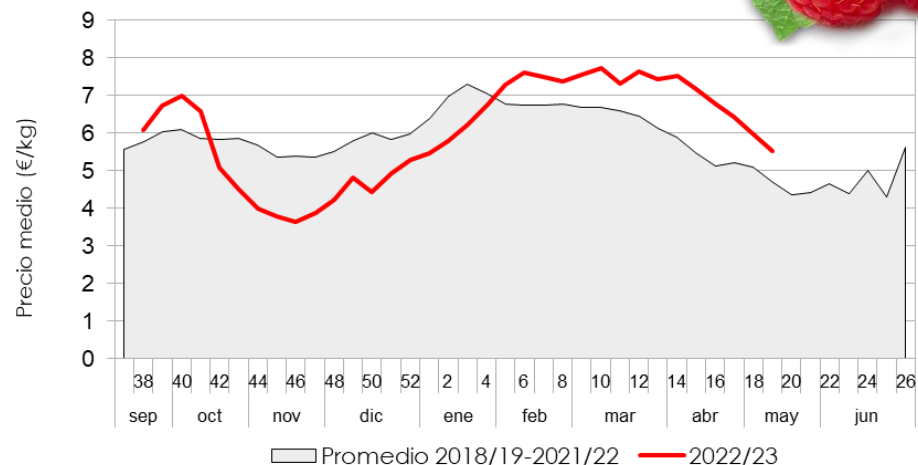
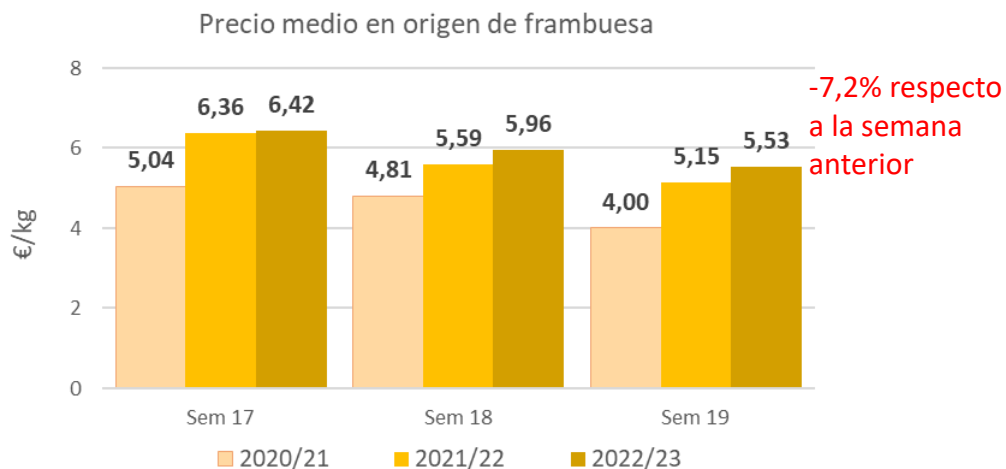


Las cotizaciones en origen continúan al alza. Con la fresa en la cola de la campaña, los volúmenes comercializados son ya pequeños y la caída estimada de la oferta respecto a la semana anterior es del 40%. Por estas fechas se suele llevar comercializado el 96% del volumen total esperado en la campaña.

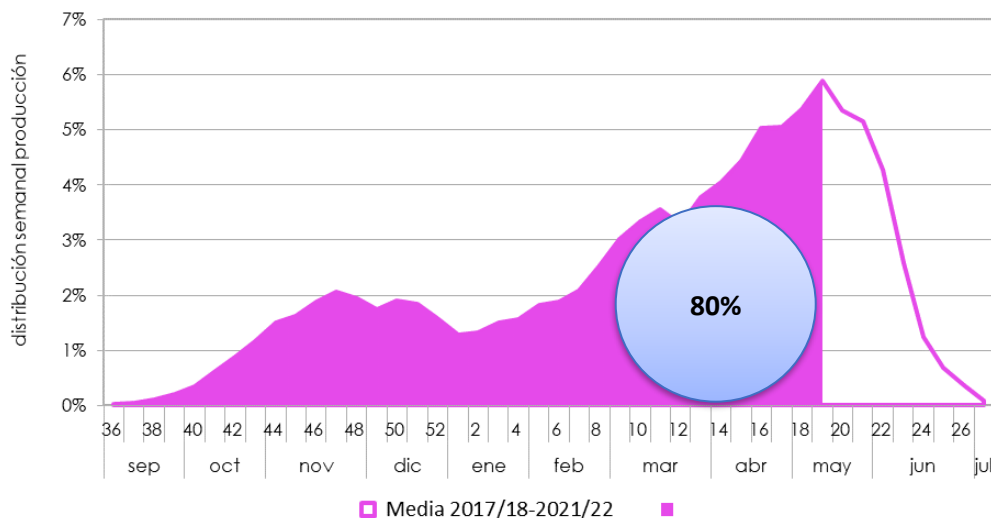
# 2. Comercialización en origen de frambuesa



## 2.1. Precios en origen



## 2.2. Volumen comercializado hasta la semana 19



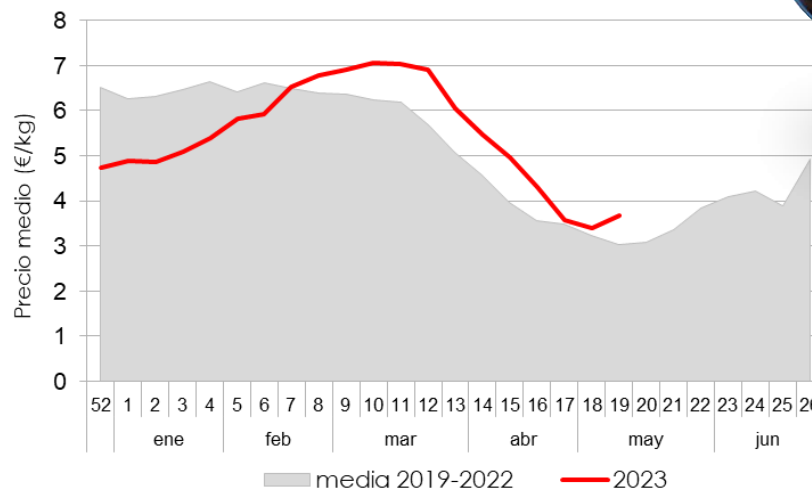
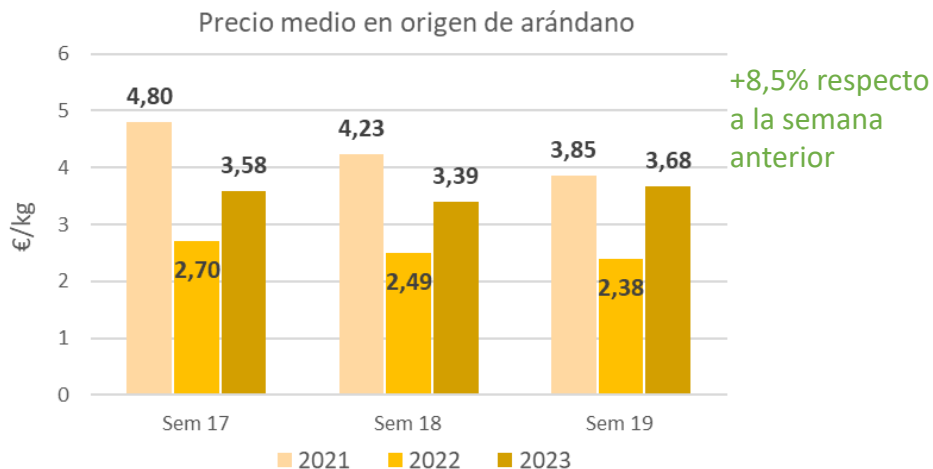
Las cotizaciones en origen evolucionan a la baja desde mediados de marzo pero siguen situándose por encima de la media de las últimas campañas.

La oferta de frambuesa se incrementa esta semana respecto a la anterior. Por estas fechas se suele llevar comercializado cerca del 80% del volumen total esperado en la campaña.

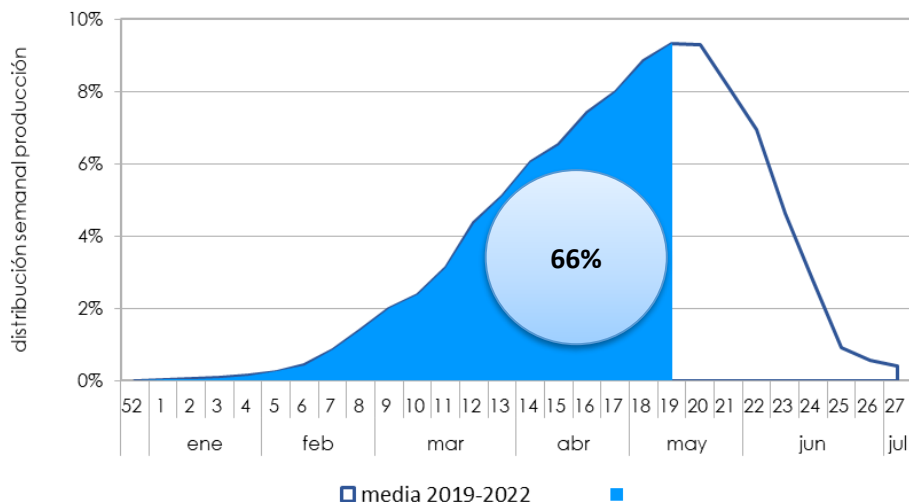
# 3. Comercialización en origen de arándano



## 3.1. Precios en origen



## 3.2. Volumen comercializado hasta la semana 19



Por estas fechas se suele llevar comercializado dos terceras partes del volumen total esperado en la campaña.

# 4. Comercialización en mercados internacionales

## 4.1. Precios de importación en el mercado de St-Charles en Perpignan



Precio de importación de fresa española - Mercado francés de Saint Charles										
Formato	2020/21			2021/22			2022/23			Variac. última semana
	s17	s18	s19	s17	s18	s19	s17	s18	s19	
<b>Barqueta 500 g</b>	2,82	2,78	2,40	1,98	2,16	1,94	2,40	2,82	3,03	↑ 7,4%
<b>Bandeja 1 kg</b>	3,25	3,38	3,33	2,55	2,74	2,56	3,22	3,47	3,62	↑ 4,3%



Precio de importación de frambuesa española - Mercado francés de Saint Charles										
Formato	2020/21			2021/22			2022/23			
	s17	s18	s19	s17	s18	s19	s17	s18	s19	
<b>Barqueta 125 g</b>	9,28	8,00	8,00	8,32	8,08	8,00	--	11,20	--	



Precio de importación de arándano español - Mercado francés de Saint Charles										
Formato	2020/21			2021/22			2022/23			
	s17	s18	s19	s17	s18	s19	s17	s18	s19	
<b>Barqueta 125 g</b>	7,20	7,20	--	--	5,40	4,12	--	--	7,20	

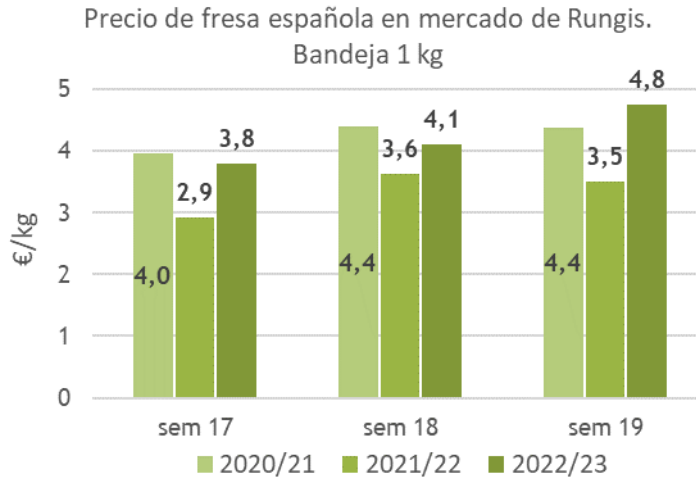


# 4. Comercialización en mercados internacionales

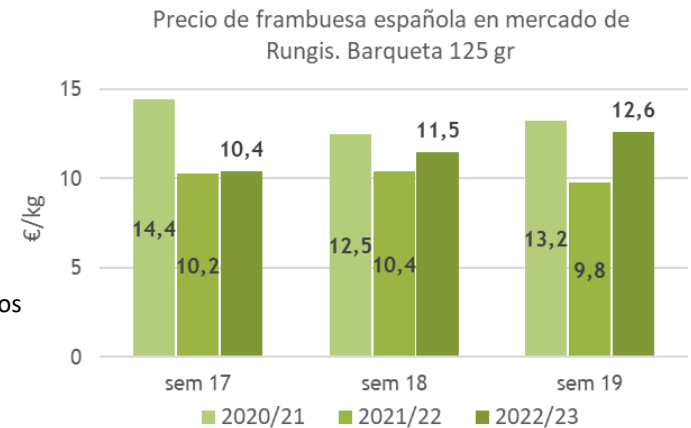
## 4.2. Precios en mercados mayoristas



Bandeja de 1 kg.  
+16% respecto a la semana anterior



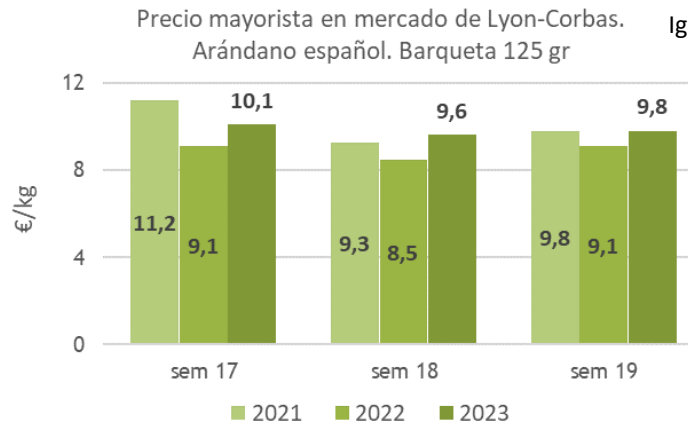
Barqueta de 125 gr.  
+10% respecto a la semana anterior



Igual cotización en Marruecos y Portugal.



Barqueta de 125 gr.  
+2,1% respecto a la semana anterior



El procedente de Marruecos cotiza a 9,6 €/kg.



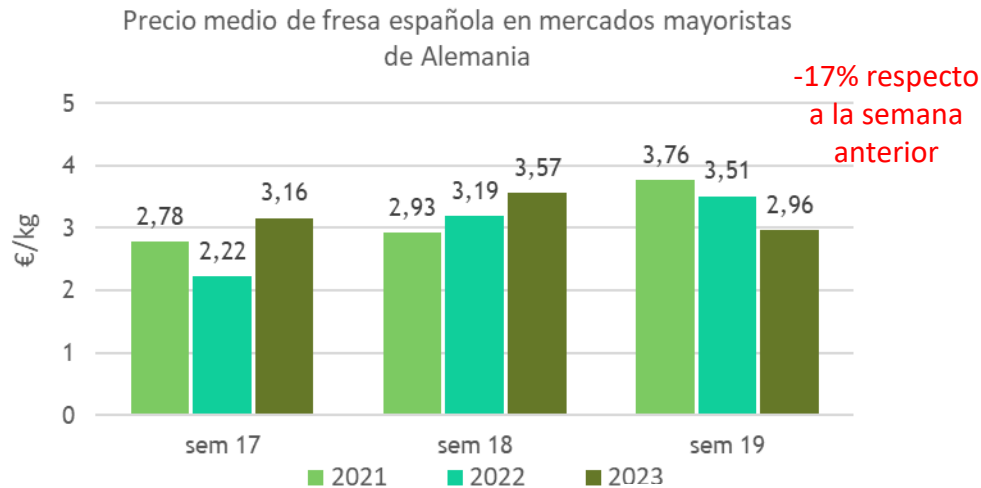
Rungis es el principal mercado de París para productos hortícolas y primer proveedor mayorista de los profesionales de la restauración francesa. Es un mercado de consumo más que de distribución, por lo que los productos están orientados más hacia las preferencias de los franceses.



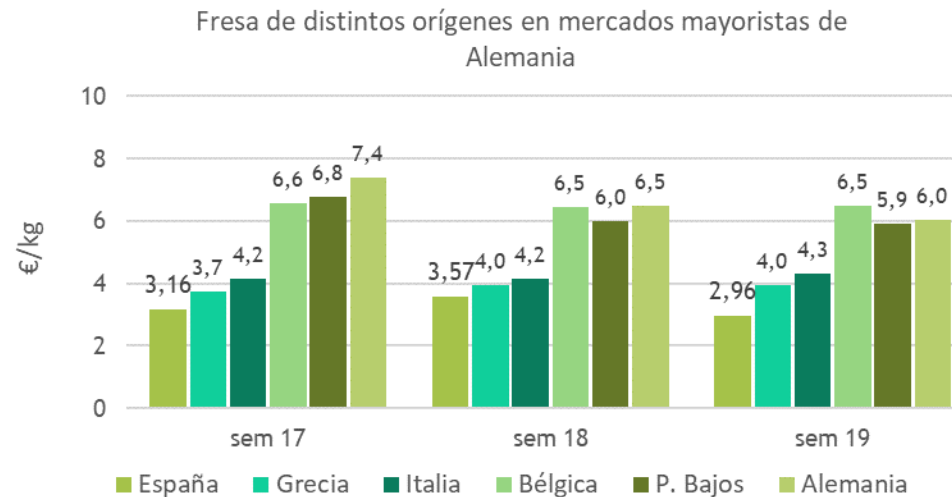
**OBSERVATORIO**  
DE PRECIOS Y MERCADOS

# 4. Comercialización en mercados internacionales

## 4.2. Precios en mercados mayoristas



La cotización de la fresa originaria de España en los mercados mayoristas alemanes en la semana 19 retrocedió hasta los 2,96 €/kg. Las fresas españolas, belgas y griegas tienen ya una presencia mínima y no llegan a todos los mercados.



# • NOTAS ACLARATORIAS

- Los **precios en origen o precios percibidos** por el agricultor:
  - Proceden de entidades colaboradoras del Observatorio de Precios y Mercados ubicadas en la provincia de Huelva y se encuentran ponderados con los volúmenes de las correspondientes operaciones.
  - Los precios mostrados de la campaña 2022/23 son provisionales hasta obtener los precios de liquidación o definitivos.
  - Se refieren a fruta comercializada de **1ª categoría** y envasada en formatos **estándar**.
- Los **precios en mercados internacionales** proceden de:
  - Informes de mercado del Ministerio Federal de Agricultura y Alimentación de Alemania ([https://www.ble.de/DE/BZL/Daten-Berichte/Obst-Gemuese/obst-gemuese\\_node.html#doc8978758bodyText3](https://www.ble.de/DE/BZL/Daten-Berichte/Obst-Gemuese/obst-gemuese_node.html#doc8978758bodyText3))
  - Réseau des Nouvelles des Marchés”, web que proporciona a los profesionales agroalimentarios información sobre los precios medios, precios y cotizaciones de frutas y verduras y otros productos frescos perecederos (<https://rnm.franceagrimer.fr/>).
- Los **precios de importación** se refieren a productos originarios de otro país que son comercializados por empresas importadoras ubicadas en territorio francés, a mayoristas, centros de compra en el mercado francés o para la exportación. Son precios sin impuestos.
- Los **precios de mercados mayoristas** se refieren a productos agrícolas frescos destinados a comunidades, minoristas, restauradores o centros de compras. Son precios sin impuestos.