



Síntesis de la campaña de cítricos ecológicos 2021/22

- 1 Información de la campaña
- 2 Superficie y producción
- 3 Cotizaciones de naranja
- 4 Cotizaciones de mandarina
- 5 Notas metodológicas





1. INFORMACIÓN DE LA CAMPAÑA

❑ La **campaña 2021/22 se caracterizó** por la escasez de agua, la ausencia de grandes cambios de temperatura, así como por fuertes vientos. El resultado fue **fruta de buena calidad** organoléptica, aunque con un gran porcentaje de fruta de **tamaño mediano o pequeño**.

❑ La campaña comenzó con cierto retraso debido a la falta de coloración y calibre de la fruta, lo que tuvo como resultado **un solape en la recolección y comercialización** de las distintas variedades.

❑ Por otro lado, destaca el **incremento de los costes de producción**, principalmente las partidas de energía, combustible y fertilizantes, como consecuencia del conflicto bélico en Ucrania.

❑ La campaña también estuvo marcada por la **huelga del transporte** que se originó en el mes de marzo y que tuvo consecuencias directas en la recolección y el manejo de fruta en campo, así como en la salida comercial de la misma.

❑ Las cotizaciones de la naranja y la mandarina en la campaña 2021/22 fueron un 10% inferiores a las registradas en la campaña 2020/21 y un 3,5% inferiores a las cotizaciones medias registradas entre las campañas 2017/18 y 2020/21.

❑ Existió cierta dificultad en la disponibilidad de **mano de obra** en campo.





2. SUPERFICIE Y PRODUCCIÓN

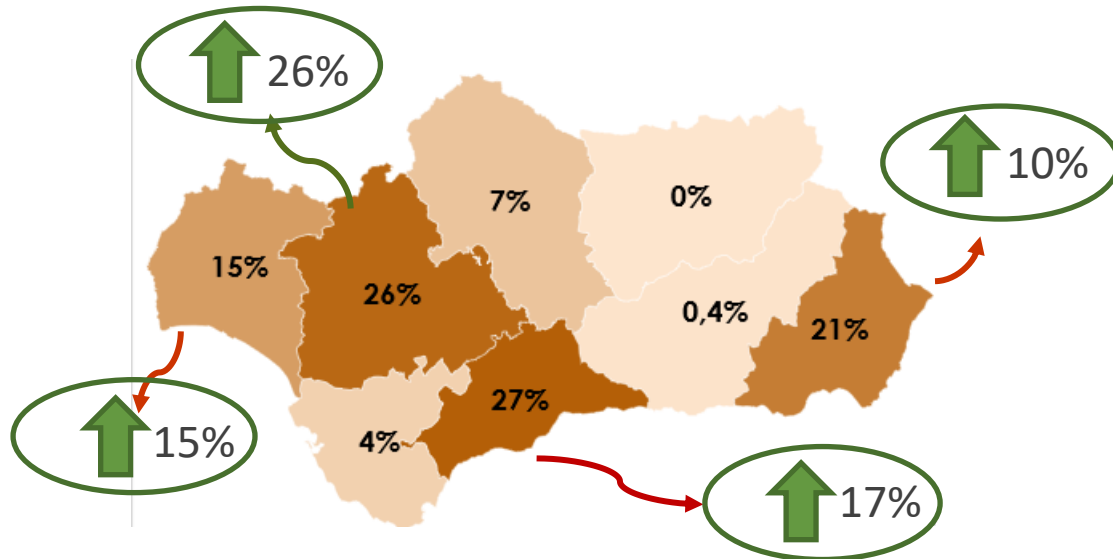
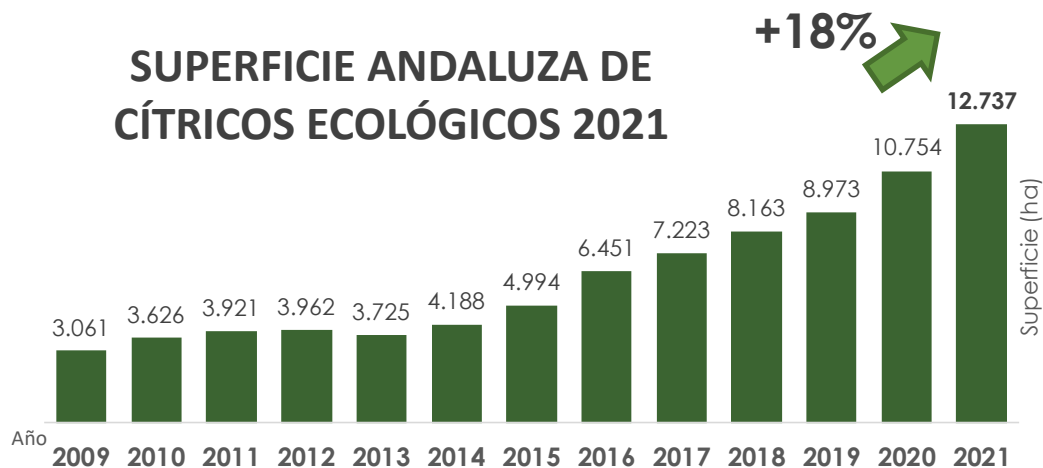
SUPERFICIE NACIONAL DE CÍTRICOS ECOLÓGICOS 2021



2021 vs 2020

Fuente: Datos superficie ecológica 2021. MAPA y CAPADR.

SUPERFICIE ANDALUZA DE CÍTRICOS ECOLÓGICOS 2021



Se permite la reproducción total o parcial de los datos o gráficos de esta publicación, citando su procedencia.



3. COTIZACIONES DE NARANJA

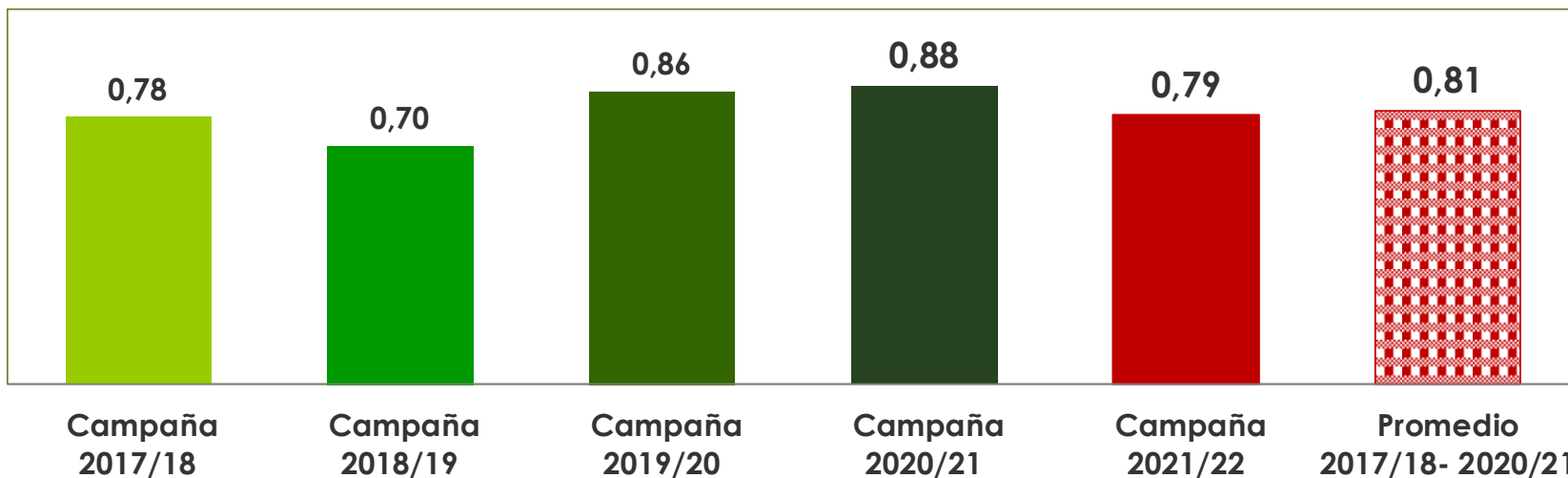
COTIZACIONES A LA SALIDA DE LA CENTRAL DE MANIPULACIÓN



PRECIO MEDIO 2021/22 vs 2020/21:  - 9,7%

PRECIO MEDIO 2021/22 vs 2017/18-2020/21:  - 1,6%

COTIZACIONES MEDIAS DE LA NARANJA ECOLÓGICA ANDALUZA



NOTA: las cotizaciones corresponden a la naranja ecológica andaluza con una calidad de primera categoría.

Fuente: Observatorio de Precios y Mercados. CAPADR.



Se permite la reproducción total o parcial de los datos o gráficos de esta publicación, citando su procedencia.



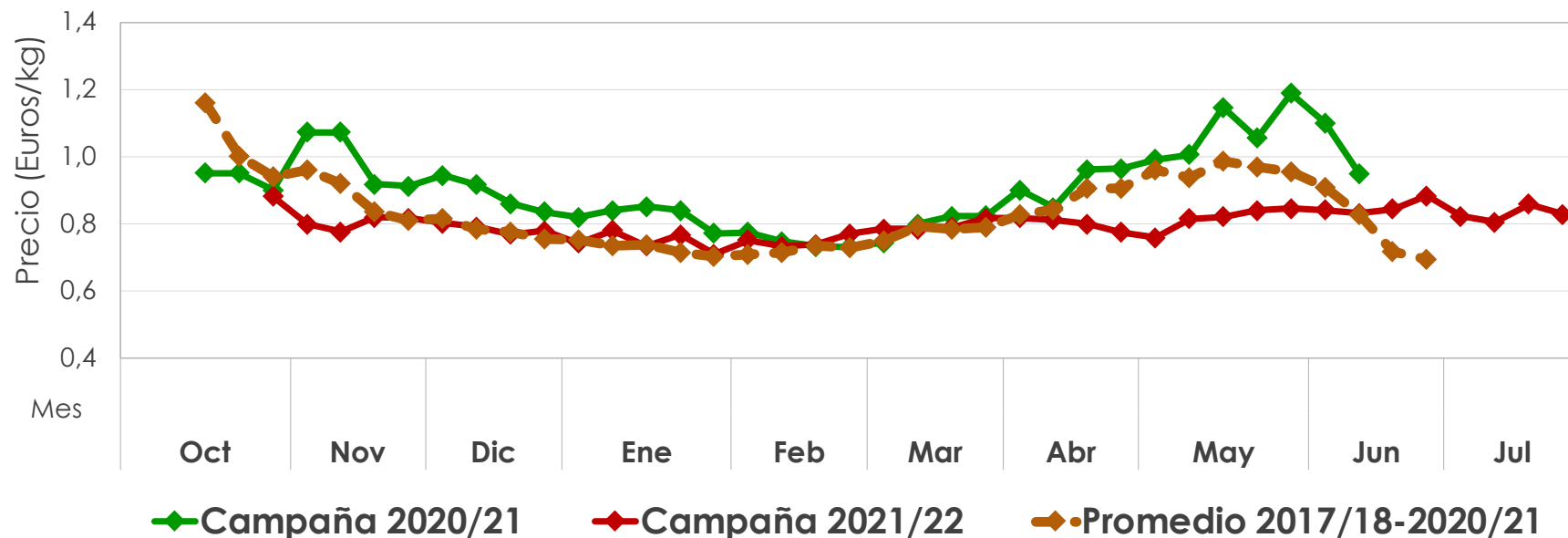
OBSERVATORIO DE PRECIOS Y MERCADOS



3. COTIZACIONES DE NARANJA

COTIZACIONES A LA SALIDA DE LA CENTRAL DE MANIPULACIÓN

COTIZACIONES SEMANALES MEDIAS DE LA NARANJA ECOLÓGICA ANDALUZA



NOTA: las cotizaciones corresponden a la naranja ecológica andaluza con una calidad de primera categoría.

Fuente: Observatorio de Precios y Mercados. CAPADR.



Se permite la reproducción total o parcial de los datos o gráficos de esta publicación, citando su procedencia.



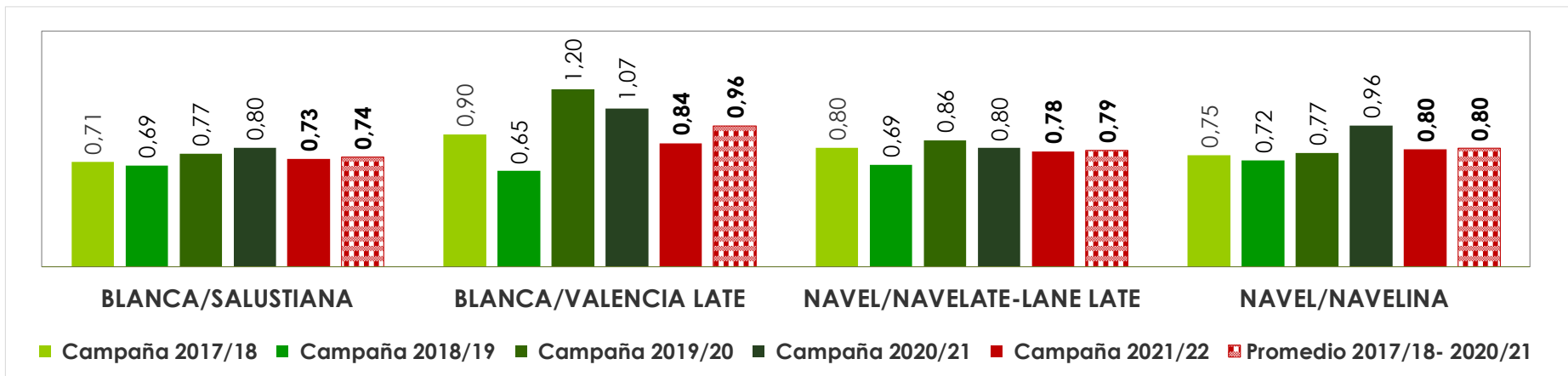
3. COTIZACIONES DE NARANJA

COTIZACIONES A LA SALIDA DE LA CENTRAL DE MANIPULACIÓN

Precio 2021/22 vs 2020/21



Precio 2021/22 vs 2017/18-2020/21



NOTA: las cotizaciones corresponden a la naranja ecológica andaluza con una calidad de primera categoría.

Fuente: Observatorio de Precios y Mercados. CAPADR.



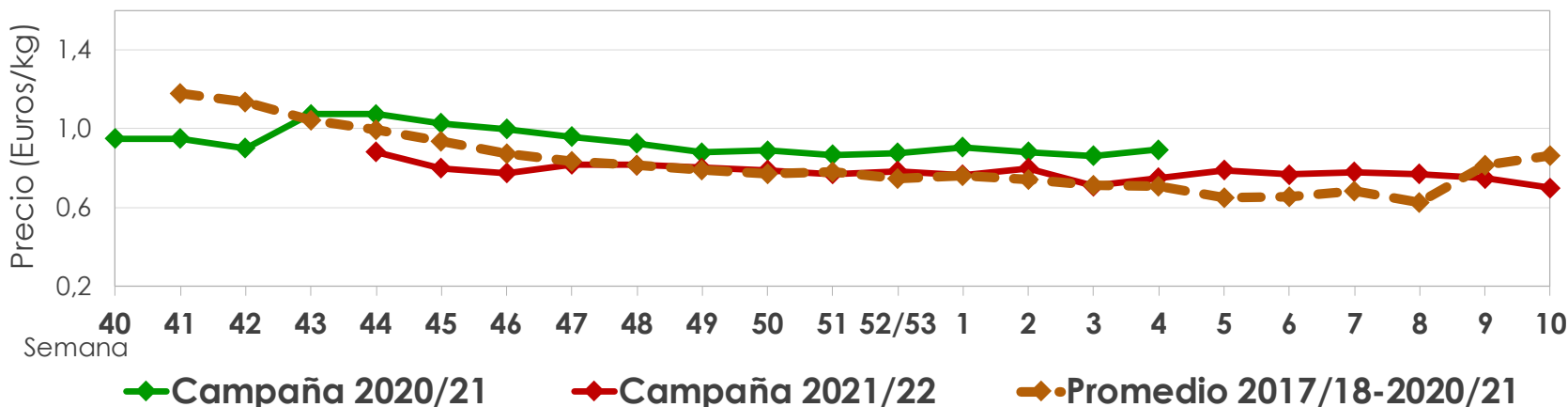
Se permite la reproducción total o parcial de los datos o gráficos de esta publicación, citando su procedencia.



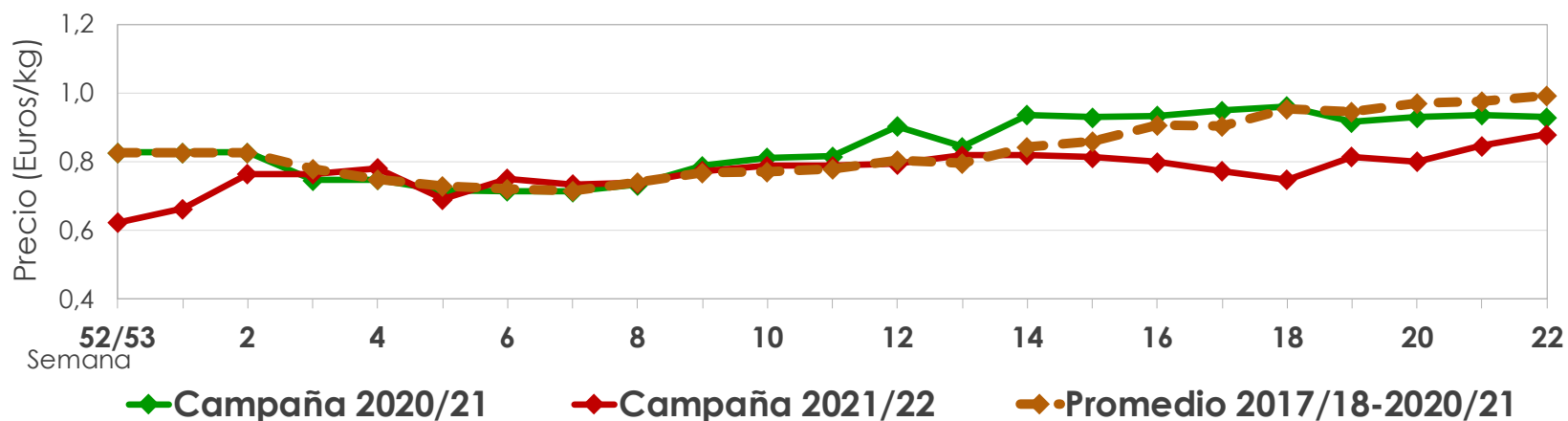
3. COTIZACIONES DE NARANJA

COTIZACIONES A LA SALIDA DE LA CENTRAL DE MANIPULACIÓN

NARANJA
NAVEL
NAVELINA



NARANJA
NAVEL
NAVELATE
LANE LATE



NOTA: las cotizaciones corresponden a la naranja ecológica andaluza con una calidad de primera categoría.
Fuente: Observatorio de Precios y Mercados. CAPADR.



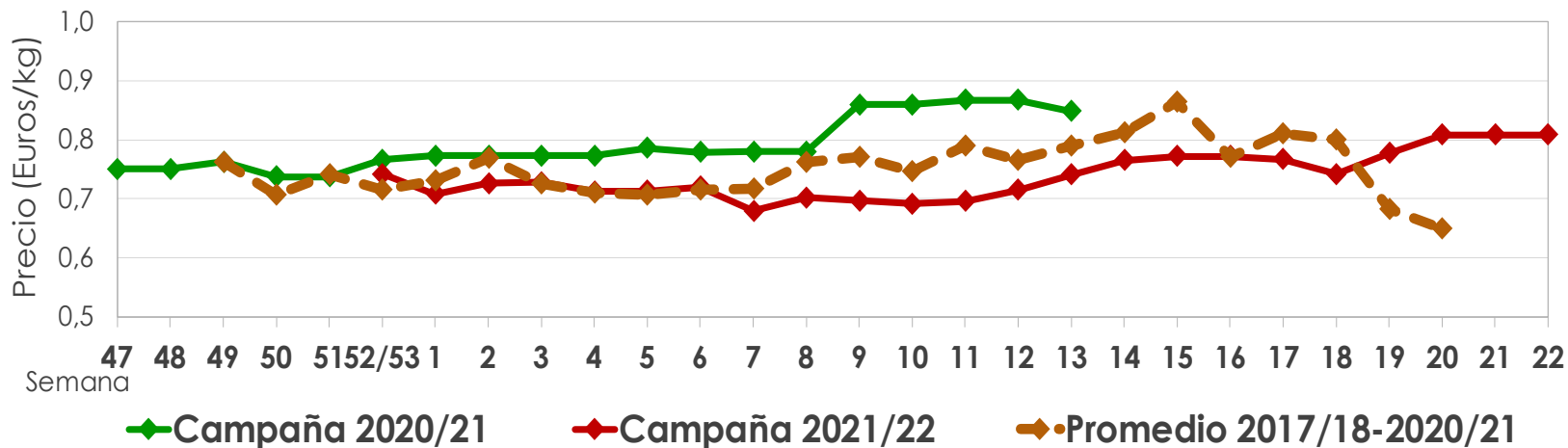
Se permite la reproducción total o parcial de los datos o gráficos de esta publicación, citando su procedencia.



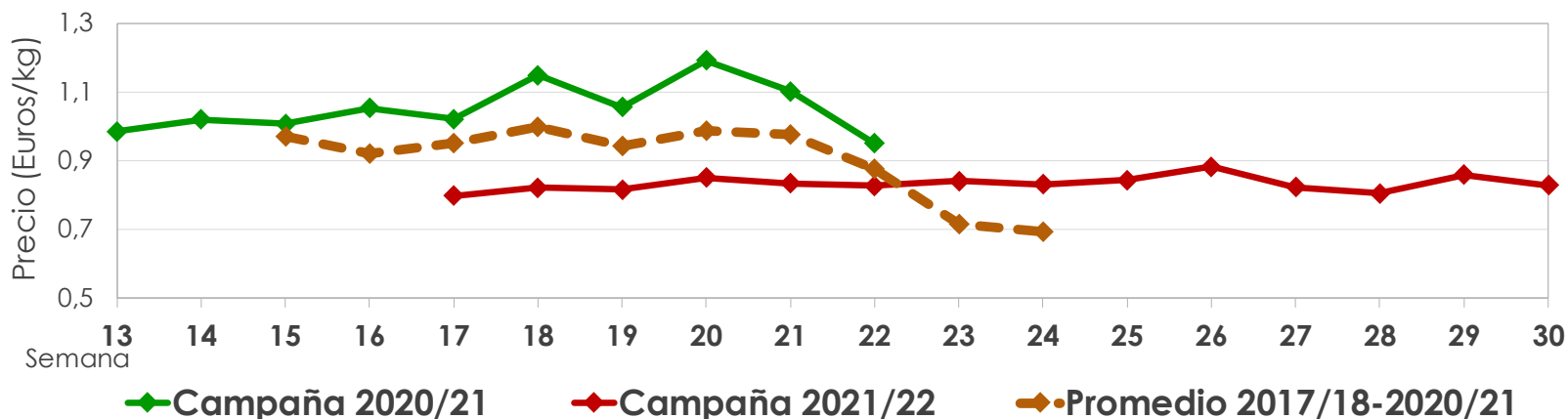
3. COTIZACIONES DE NARANJA

COTIZACIONES A LA SALIDA DE LA CENTRAL DE MANIPULACIÓN

NARANJA BLANCA SALUSTIANA



NARANJA VALENCIA LATE



NOTA: las cotizaciones corresponden a la naranja ecológica andaluza con una calidad de primera categoría.
Fuente: Observatorio de Precios y Mercados. CAPADR.



Se permite la reproducción total o parcial de los datos o gráficos de esta publicación, citando su procedencia.



4. COTIZACIONES DE MANDARINA

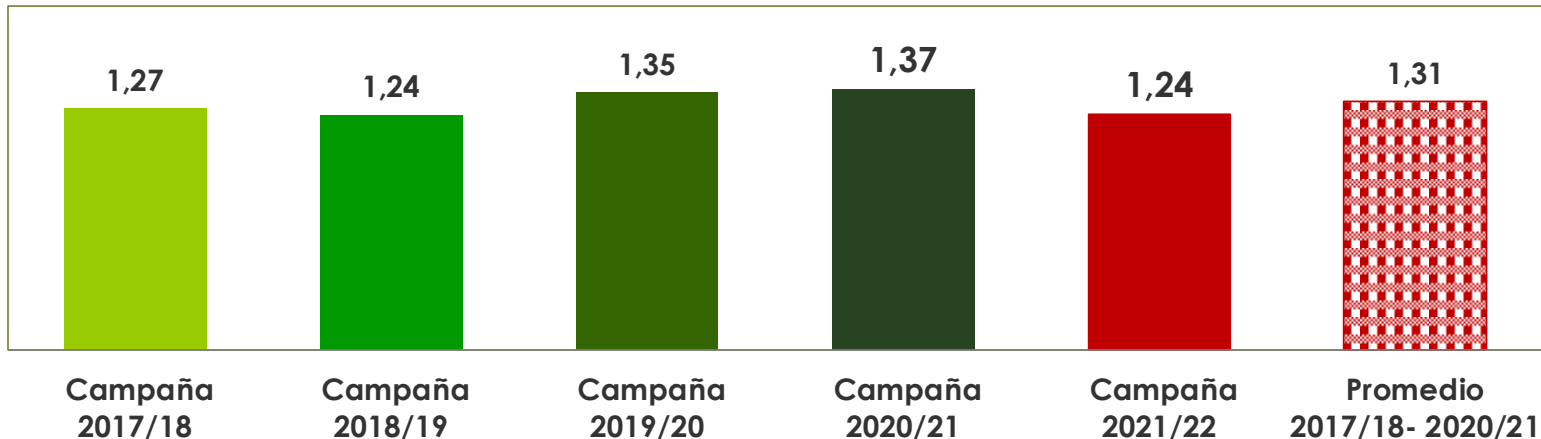
COTIZACIONES A LA SALIDA DE LA CENTRAL DE MANIPULACIÓN



PRECIO MEDIO 2021/22 vs 2020/21:  - 9,7%

PRECIO MEDIO 2021/22 vs 2015/16-2020/21:  - 5,3%

COTIZACIONES MEDIAS DE LA MANDARINA ECOLÓGICA ANDALUZA



NOTA: las cotizaciones corresponden a la mandarina ecológica andaluza con una calidad de primera categoría.

Fuente: Observatorio de Precios y Mercados. CAPADR.

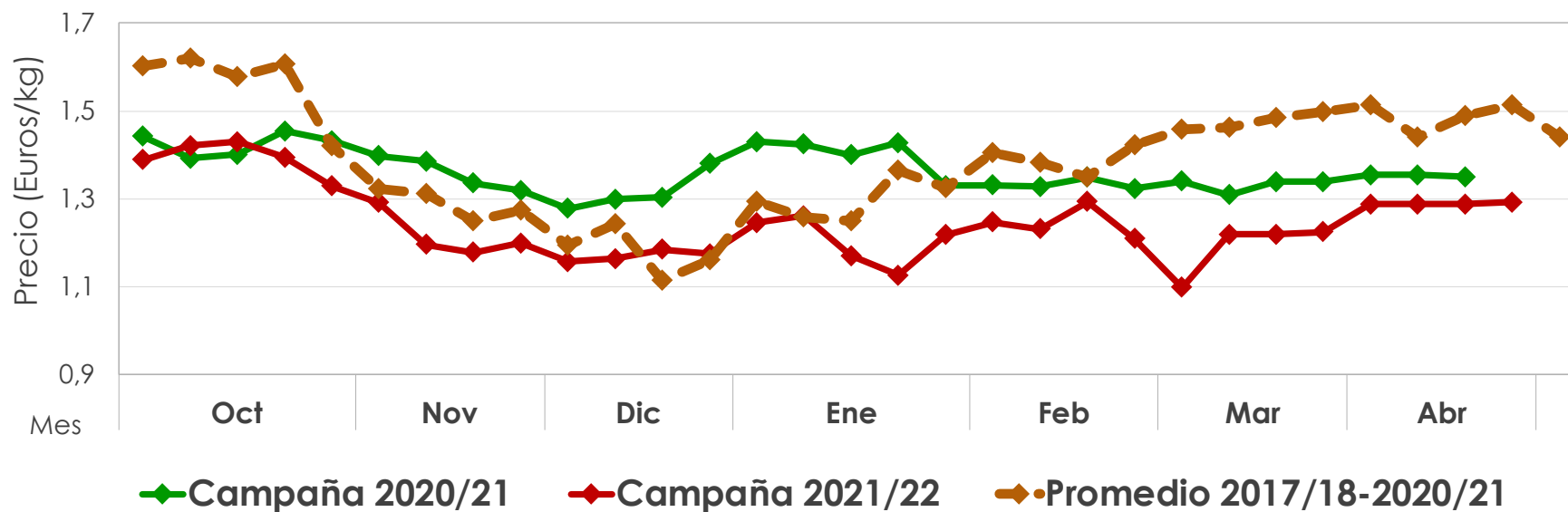




4. COTIZACIONES DE MANDARINA

COTIZACIONES A LA SALIDA DE LA CENTRAL DE MANIPULACIÓN

COTIZACIONES MEDIAS DE LA MANDARINA ECOLÓGICA ANDALUZA



NOTA: las cotizaciones corresponden a la mandarina ecológica andaluza con una calidad de primera categoría.

Fuente: Observatorio de Precios y Mercados. CAPADR.



Se permite la reproducción total o parcial de los datos o gráficos de esta publicación, citando su procedencia.



4. COTIZACIONES DE MANDARINA

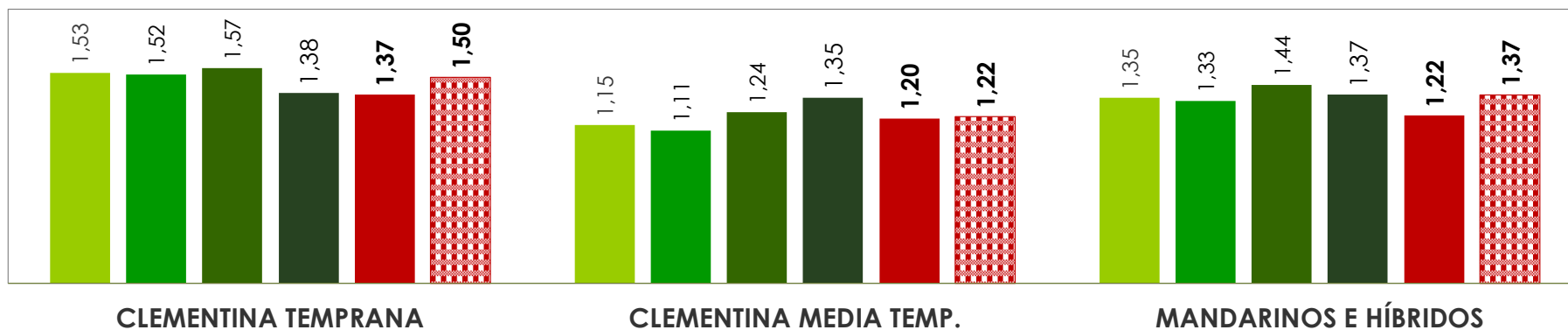
COTIZACIONES A LA SALIDA DE LA CENTRAL DE MANIPULACIÓN

Precio 2021/22 vs 2020/21

CL. TEMPRANA :	↓	- 0,7%
CL. MEDIA TEMPORADA :	↓	-11,3%
MANDARINOS E HÍBRIDOS :	↓	- 10,9%

Precio 2021/22 vs 2017/18-2020/21

CL. TEMPRANA :	↓	- 8,4 %
CL. MEDIA TEMPORADA :	↓	- 1,2%
MANDARINOS E HÍBRIDOS :	↓	- 11,0%



■ Campaña 2017/18 ■ Campaña 2018/19 ■ Campaña 2019/20 ■ Campaña 2020/21 ■ Campaña 2021/22 ■ Promedio 2017/18- 2020/21

NOTA: las cotizaciones corresponden a la mandarina ecológica andaluza con una calidad de primera categoría.

Fuente: Observatorio de Precios y Mercados. CAPADR.



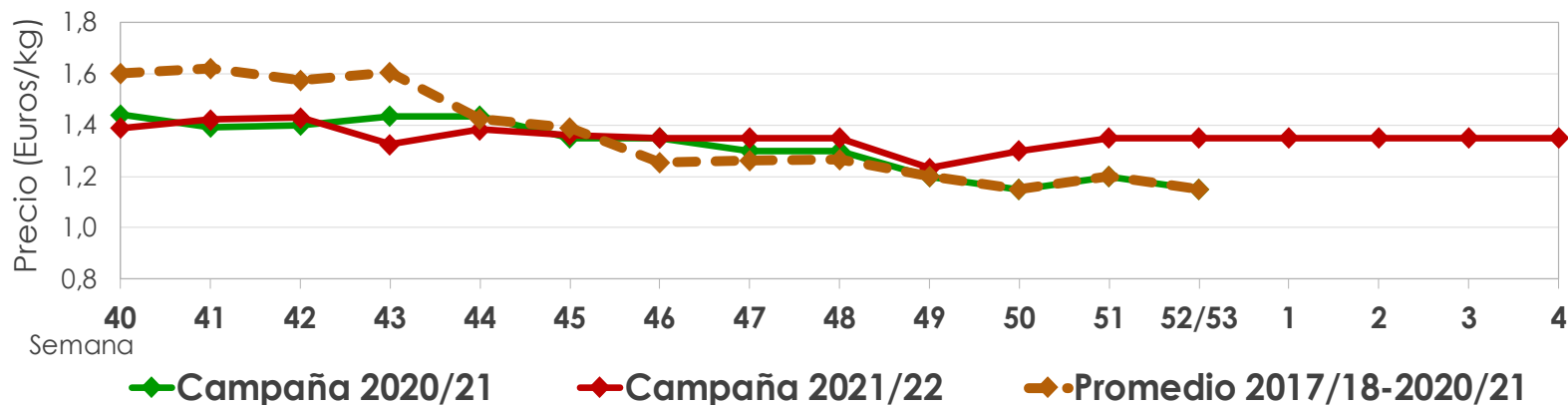
Se permite la reproducción total o parcial de los datos o gráficos de esta publicación, citando su procedencia.



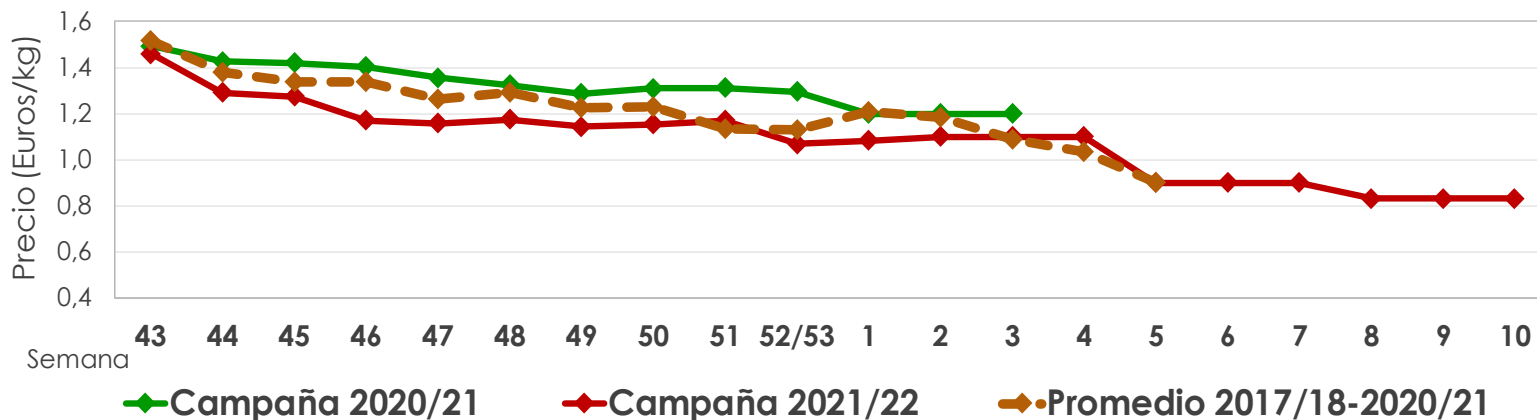
4. COTIZACIONES DE MANDARINA

COTIZACIONES A LA SALIDA DE LA CENTRAL DE MANIPULACIÓN

MANDARINA CLEMENTINA TEMPRANA



MANDARINA CLEMENTINA MEDIA TEMPORADA



NOTA: las cotizaciones corresponden a la mandarina ecológica andaluza con una calidad de primera categoría.

Fuente: Observatorio de Precios y Mercados. CAPADR.



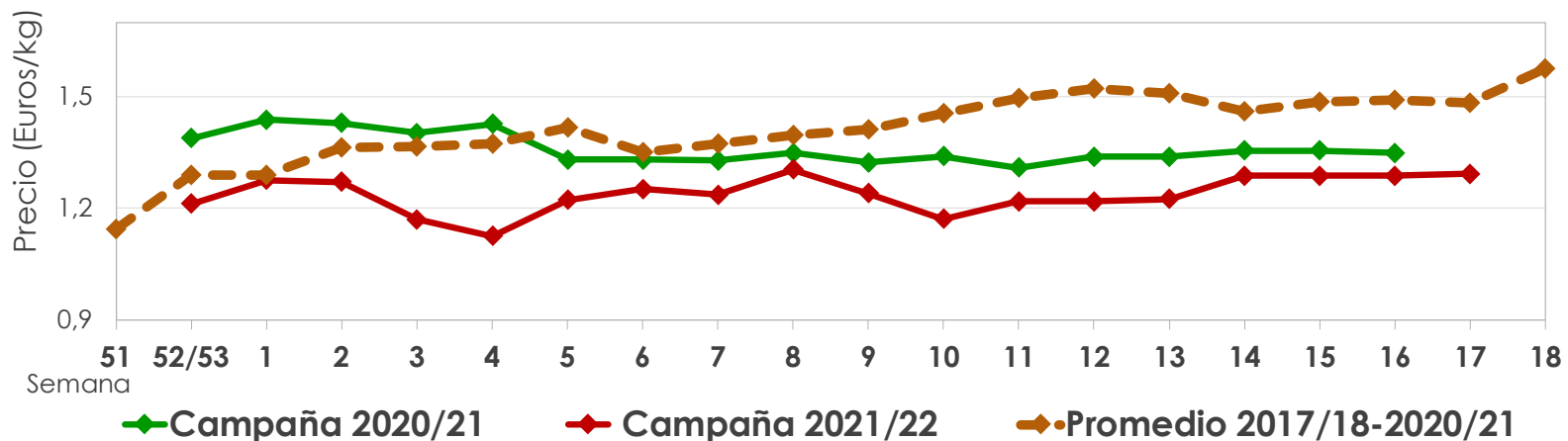
Se permite la reproducción total o parcial de los datos o gráficos de esta publicación, citando su procedencia.



4. COTIZACIONES DE MANDARINA

COTIZACIONES A LA SALIDA DE LA CENTRAL DE MANIPULACIÓN

MANDARINA E HÍBRIDOS



NOTA: las cotizaciones corresponden a la mandarina ecológica andaluza con una calidad de primera categoría.

Fuente: Observatorio de Precios y Mercados. CAPADR.



Se permite la reproducción total o parcial de los datos o gráficos de esta publicación, citando su procedencia.



5. NOTAS METODOLÓGICAS

Definiciones y consideraciones:

- El precio a la salida de la central de manipulación se define como el precio medio de la fruta manipulada y envasada en el muelle de expedición de la empresa andaluza, sin contar el precio del transporte al cliente destino y sin IVA. Los precios publicados por el Observatorio de Precios y Mercados corresponden a fruta de primera categoría.

Profesionales del sector contactados:

- Empresas productoras y comercializadoras de cítricos ecológicos de la provincia de Huelva, Sevilla y Córdoba colaboradoras del Observatorio de Precios y Mercados.

Fuentes de información:

- Estadísticas de producción ecológica a nivel nacional. MAPA.
- Observatorio de precios y mercados. CAPADR.
- Ministerio de Agricultura, Pesca y Alimentación. MAPA.

