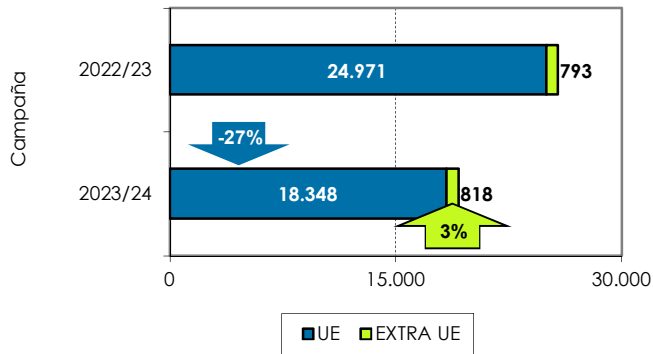
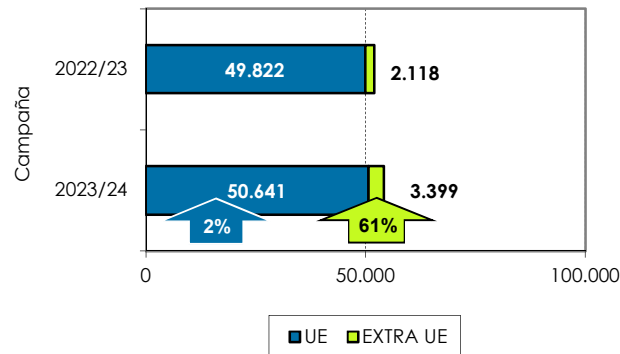


1. Exportaciones andaluzas 2023/24. Tomate. Datos acumulados de SEPTIEMBRE a OCTUBRE

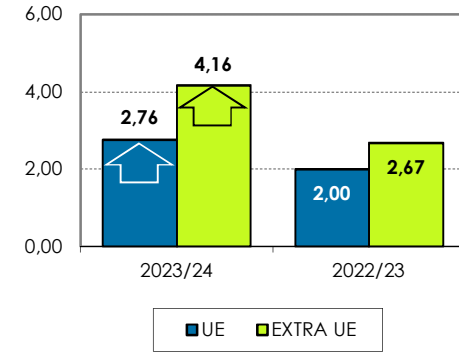
Volumen acumulado (toneladas)



Valor acumulado (miles de euros)

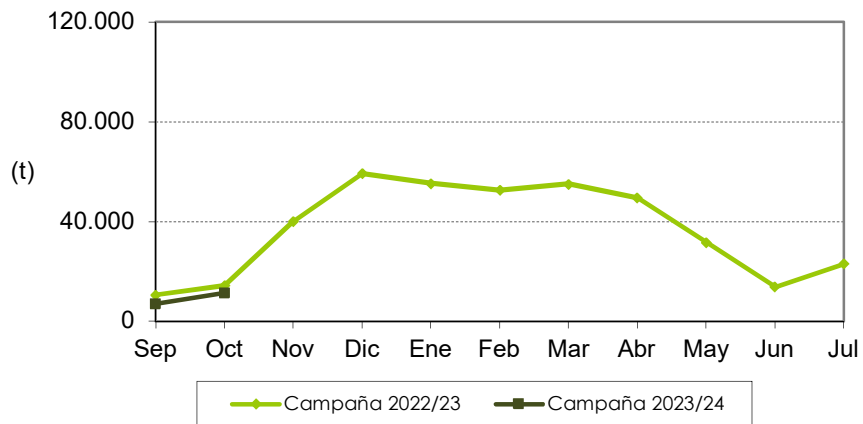


Valor unitario medio (€/kg)

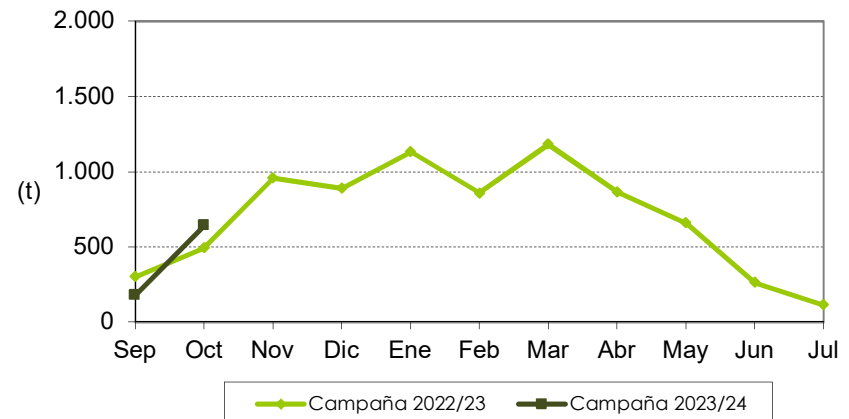


Las exportaciones de tomate se han reducido un 26% en volumen y se han incrementado un 4% en valor, respecto a la campaña precedente, en los dos primeros meses. La tendencia mensual de las exportaciones comunitarias es similar a la pasada campaña.

Distribución mensual exportaciones UE

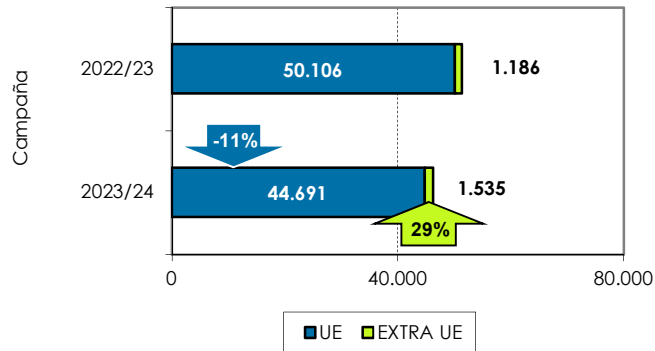


Distribución mensual exportaciones extra UE

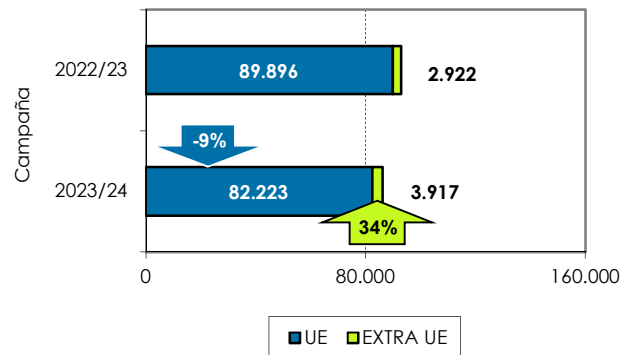


2. Exportaciones andaluzas 2023/24. Pimiento. Datos acumulados de SEPTIEMBRE a OCTUBRE

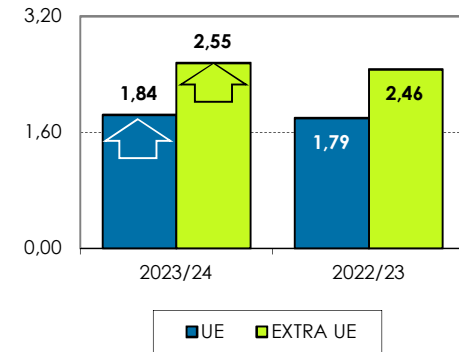
Volumen acumulado (toneladas)



Valor acumulado (miles de euros)

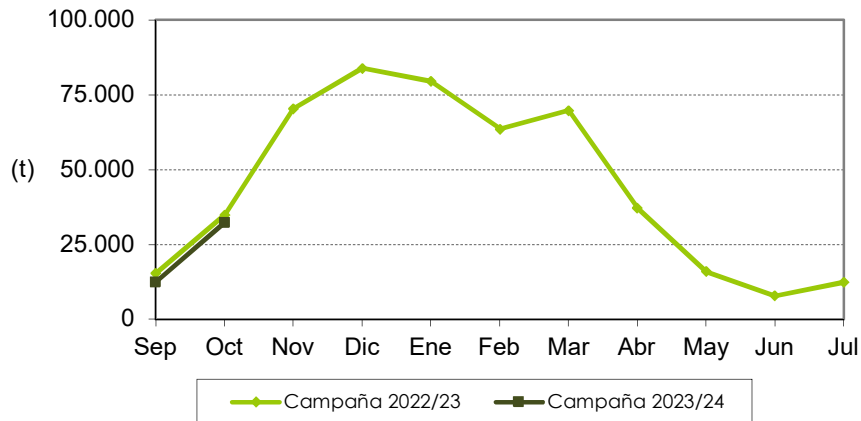


Valor unitario medio (€/kg)

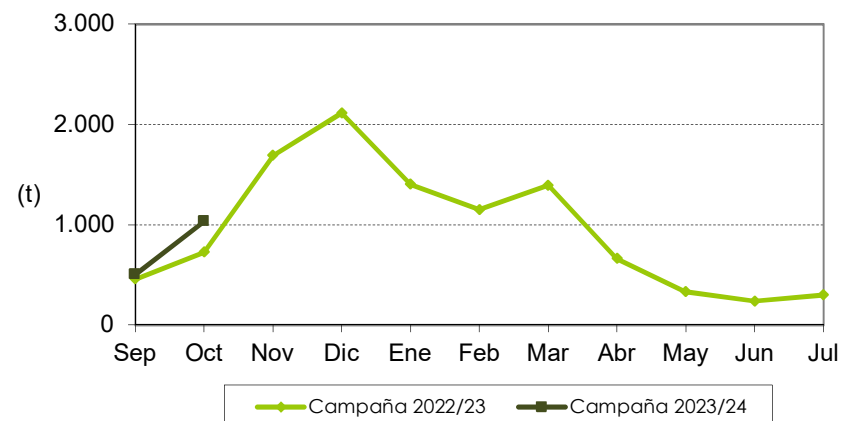


Las exportaciones andaluzas de pimiento se han reducido un 10% en volumen y un 7% en valor, respecto a la campaña precedente, en los dos primeros meses. La tendencia mensual de las exportaciones al mercado europeo es similar a la de la pasada campaña.

Distribución mensual exportaciones UE

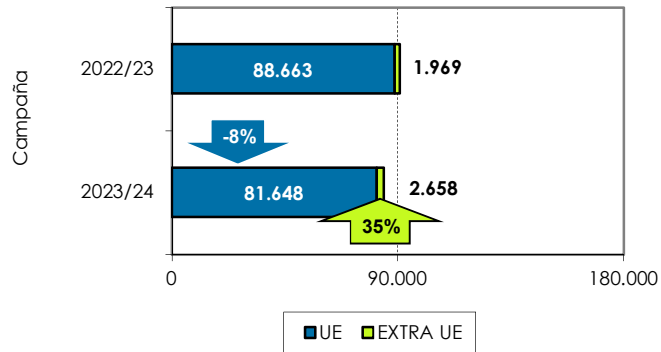


Distribución mensual exportaciones extra UE

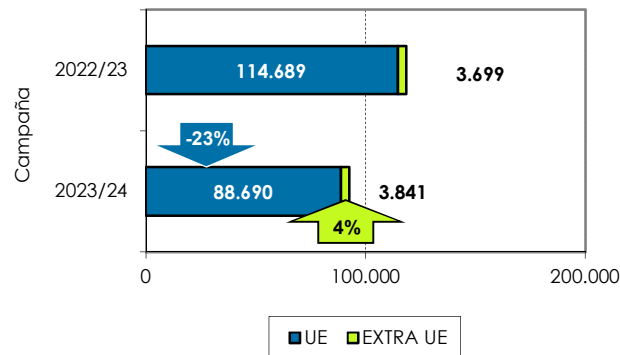


3. Exportaciones andaluzas 2023/24. Pepino. Datos acumulados de SEPTIEMBRE a OCTUBRE

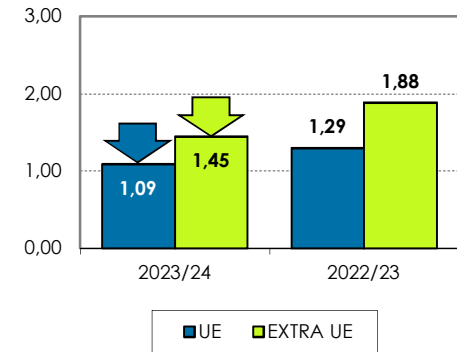
Volumen acumulado (toneladas)



Valor acumulado (miles de euros)

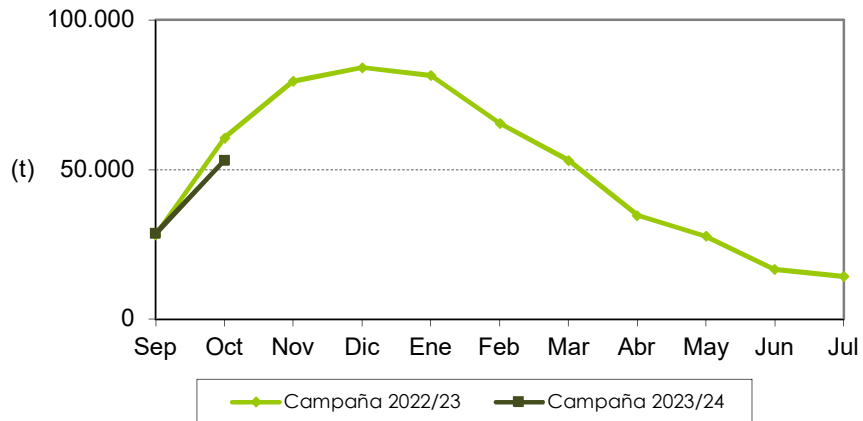


Valor unitario medio (€/kg)

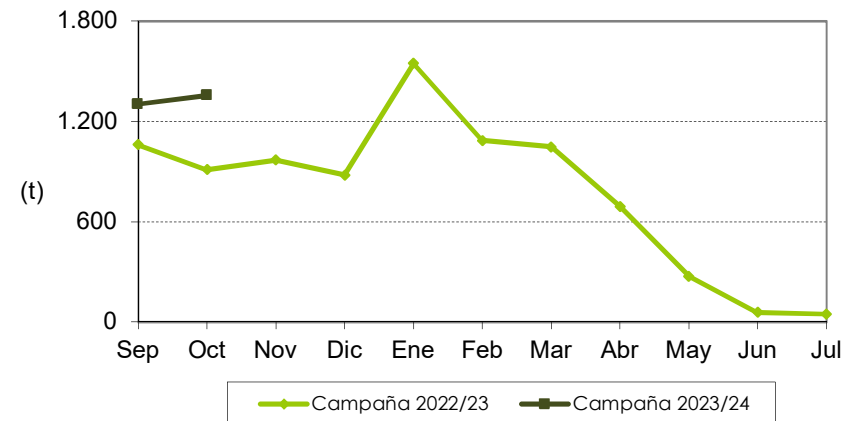


Las exportaciones de pepino se han reducido un 7% en volumen y un 22% en valor, respecto a la campaña precedente, en los dos primeros meses. La tendencia mensual de las exportaciones en el mercado comunitario es similar a la de la pasada campaña.

Distribución mensual exportaciones UE

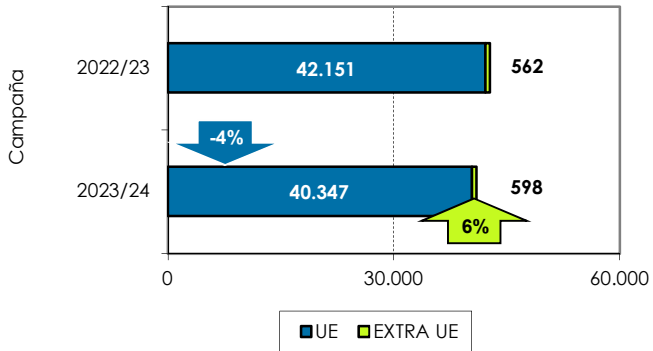


Distribución mensual exportaciones extra UE

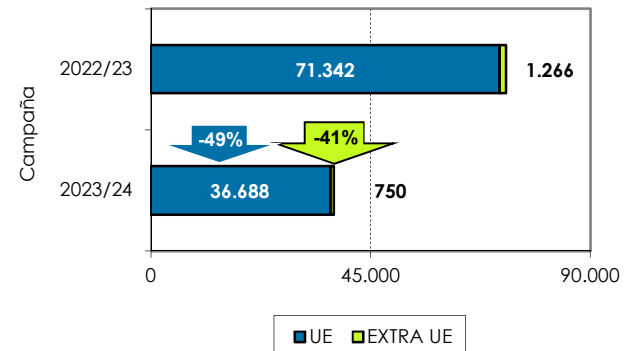


4. Exportaciones andaluzas 2023/24. Calabacín. Datos acumulados de SEPTIEMBRE a OCTUBRE

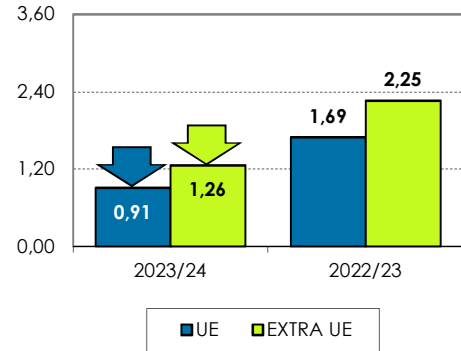
Volumen acumulado (toneladas)



Valor acumulado (miles de euros)

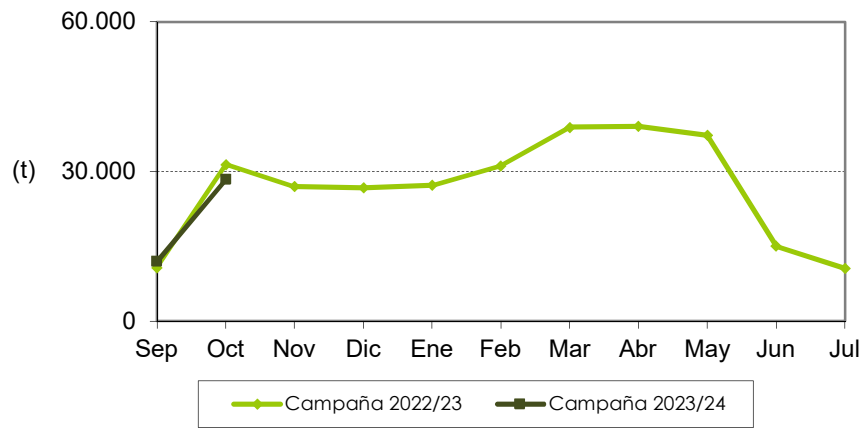


Valor unitario medio (€/kg)



Las exportaciones de calabacín se han reducido un 4% en volumen y un 48% en valor, respecto a la campaña pasada, en los dos primeros meses. La tendencia mensual de las exportaciones al mercado europeo ha sido similar a la campaña previa.

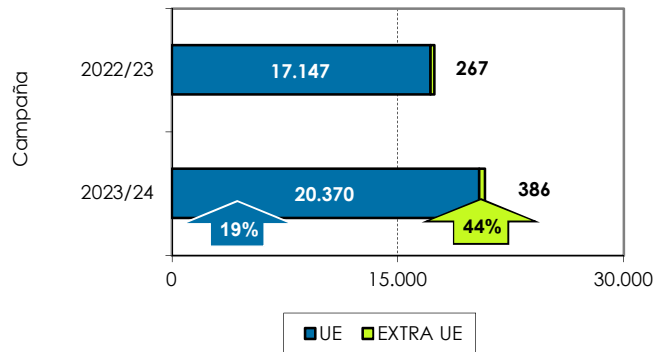
Distribución mensual exportaciones UE



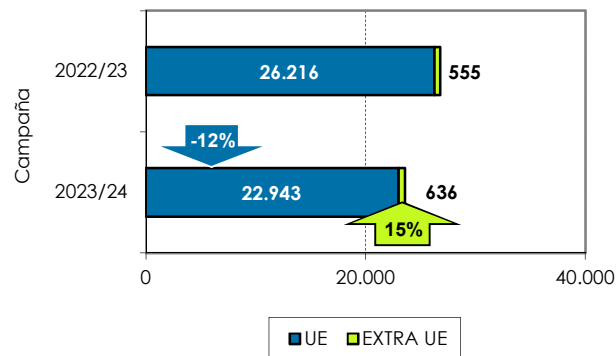


5. Exportaciones andaluzas 2023/24. Berenjena. Datos acumulados de SEPTIEMBRE a OCTUBRE

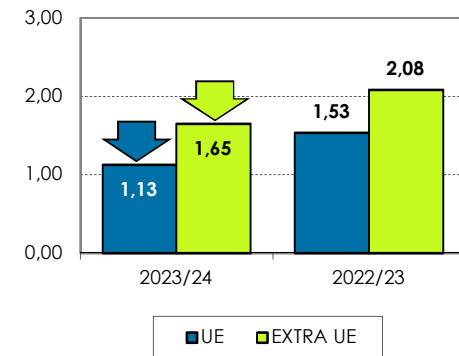
Volumen acumulado (toneladas)



Valor acumulado (miles de euros)

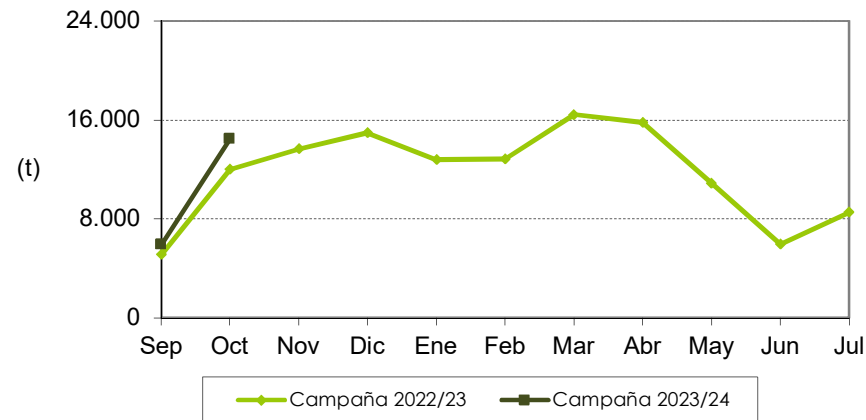


Valor unitario medio (€/kg)



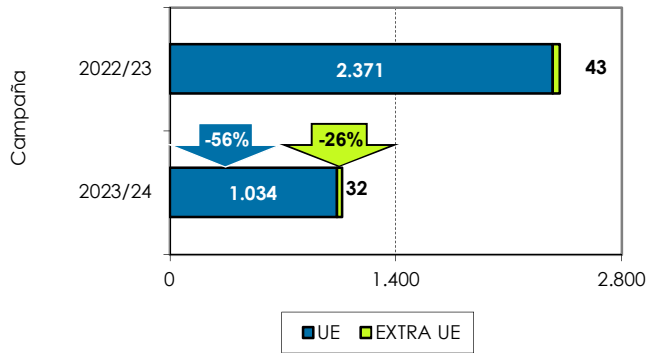
Las exportaciones de berenjena se han incrementado un 19% en volumen y se han reducido un 12% en valor, respecto a la campaña pasada, en los dos primeros meses. La tendencia mensual de las exportaciones a Europa es similar a la pasada campaña, destacando un ligero incremento en octubre.

Distribución mensual exportaciones UE

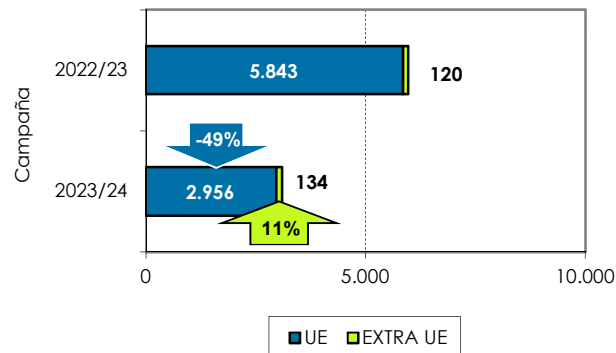


6. Exportaciones andaluzas 2023/24. Judía verde. Datos acumulados de SEPTIEMBRE a OCTUBRE

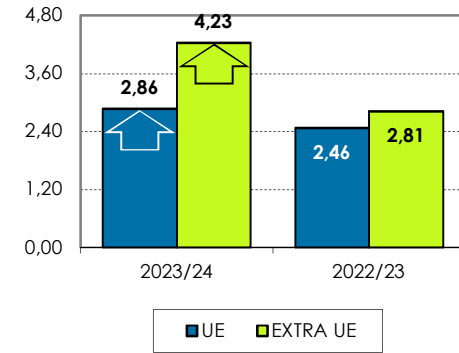
Volumen acumulado (toneladas)



Valor acumulado (miles de euros)



Valor unitario medio (€/kg)



Las exportaciones de judía verde se han reducido un 56% en volumen y un 48% en valor, respecto a la pasada campaña en los dos primeros meses. Las exportaciones mensuales han registrado valores inferiores, a la pasada campaña. Los volúmenes de las exportaciones al mercado extraeuropeo han sido muy poco significativos.

Distribución mensual exportaciones UE

