

## Plan de evacuación en caso de siniestro (alumnos y profesores de aula).


En cada aula se designarán 4 responsables entre los alumnos. Para evitar problemas de faltas de asistencia, desdobles u otras circunstancias, los alumnos serán los dos primeros y los dos últimos de la lista, de aquellos que se encuentren en el aula. Estos cuatro ALUMNOS formarán el equipo de evacuación del aula junto al Jefe del equipo que será el profesor correspondiente en ese momento.


Cometidos de cada uno:

- El Jefe del equipo ordenará la evacuación del aula, para ello se deberá formar una fila con los alumnos en el interior del aula. **No se procederá a la evacuación hasta que lo dictamine así el Jefe del Equipo de evacuación.**
- El Jefe del equipo de evacuación cerrará la puerta cuando hayan salido todos los alumnos, y colocará un folio en el picaporte exterior, para que los medios externos sepan que en ese aula no existen alumnos y sus persianas se encuentran bajadas
- Los dos alumnos primeros de la lista (en ese momento). Se colocarán al frente de la fila, y dirigirán la evacuación por las escaleras y puertas de salida que les correspondan hasta ser conminados en el patio, en el lugar correspondiente al aula de la que proceden.
- Los dos últimos alumnos de la lista (en ese momento). Se encargarán de bajar todas las persianas del aula para así evitar corrientes de aire que puedan favorecer a la propagación del incendio.
- El resto de alumnos seguirá en todo momento al alumno que le precede y estará atento a las indicaciones de los miembros de los equipos de emergencias, que podrán disponer un cambio de itinerario de evacuación, por estar bloqueada alguna salida.

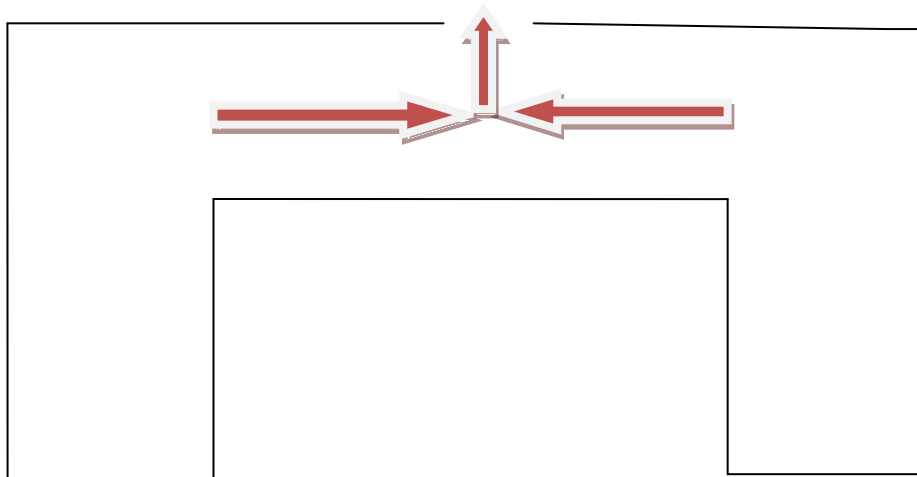
- Si apareciera humo durante la evacuación, ÉSTE JAMÁS PODRÁ SE ATRAVESADO. DEBIENDO RETROCEDER Y QUEDAR CONMIMNADOS EN EL AULA DE LA QUE SALIERON, NO DEJANDO EN ESTE CASO EL FOLIO EN EL PICAPORTE DE LA PUERTA.

- Los itinerarios serán los siguientes, si no se produce alguna incidencia en el siniestro:





Los alumnos que se encuentren en las alas izquierda o derecha de las plantas 1ª y 2ª bajarán por la escalera más próxima hasta alcanzar la salida indicada.



Los alumnos que se encuentren en las aulas del pasillo central de las plantas 1ª y 2ª , bajarán por las escaleras centrales hasta encontrar la salida al patio por la puerta indicada.

- Por último, el Jefe del equipo de evacuación de aula (profesor en ese instante), con el parte de aula en la mano, contará a los alumnos que estaban con él una vez estén en su posición en el patio, dando así las novedades oportunas el encargado de los equipos de emergencias.