

La Ratonera Informativa



CELEBRAMOS EL DÍA DE ANDALUCÍA CON ESTE PERIÓDICO



Hoy sale a la luz este periódico escolar que hemos hecho en el taller de "Expresión y Comunicación". Un periódico que nos ha servido para conocer varias cosas importantes: la primera de ellas, saber el trabajo que tiene hacer un periódico cada día con todas sus partes;

y la segunda conocer más Andalucía, personajes tan importantes para ella como Blas Infante, tradiciones, comidas típicas como los dulces que nos comeremos cuando lleguen los carnavales y por supuesto conocer de la mano de nuestra directora cómo vamos

a celebrar nuestro día, el Día de Andalucía, en el Colegio Menéndez y Pelayo de Valverde del Camino. Esperamos que os guste y que disfrutéis leyendo lo que a continuación os mostramos.

Alumnos y alumnas que lo han hecho posible:

Miguel Amigo.
Rocío Cuajares.
Patricia Doblado.
Manuel Gamero.
Carmen González
Claudia González.
M^a Dafrosa Gómez.
Marta Limón.
José Miguel Molín O.
Marta Ramos.
Elena Rentero.
Ana Sánchez.
María Sánchez.
Iván Sánchez.

SUMARIO

Himno de Andalucía:	2
Vida de Blas Infante:	3
Entrevista a María Barceló:	4
Recetas dulzonas:	4




HIMNO DE ANDALUCÍA

La bandera blanca y verde
vuelve, tras siglos de guerra
a decir paz y esperanza,
bajo el sol de nuestra tierra.

¡Andaluces, levantaos
¡pedid tierra y libertad!
sea por andalucía libre
España y la humanidad!

¡Los Andaluces queremos!
volver a ser lo que fuimos
hombres de luz, que a los hombres
alma de hombres les dimos

¡Andaluces, levantaos
¡pedid tierra y libertad!
¡sea por andalucía libre!
España y la Humanidad!



Dibujo: M^ª Dafrosa Gómez Pérez.

Texto realizado por:

Manuel Gamero

Daniel Yaremko

M^ª Dafrosa.

Autor: Letra Blas Infante.

Los alumnos y alumnas de
"Expresión y comunicación"
os deseamos Feliz
Día de Andalucía.

¿QUIÉN FUE BLAS INFANTE?

BLAS INFANTE, PADRE DE ANDALUCÍA

BLAS Infante El Padre DE Andalucía.

Blas infante es considerado el padre de la Patria Andaluza. Escribió sus ideas y su vida; reivindicó la historia y la importancia de Andalucía. Él es para Andalucía como para nosotros nuestros papás y mamas.

Ellos son quienes nos vieron nacer y Blas fue quien promovió la idea de lo que hoy conocemos como Andalucía.

1885: Blas Infante nace en un pueblo de Málaga, Casares. Era hijo de Luis Infante y Genara Peres de Vargas. En 1899 estudia el último curso del bachillerato sin asistir a ningún instituto porque sus padres no tenían dinero.

1901-1906: estudia la carrera de derecho por la Universidad de Granada. aprueba las oposiciones y se convierte en notario.

1916: Funda y preside el Centro Andaluz de Sevilla y una revista como nuestro periódico que se llamaba Andalucía.

1918: se aprueba la bandera y escudo de Andalucía.

1927: Con la llegada de la

1921: Publica "Cuentos de animales".


1936: Se celebra la Asamblea por el estatuto.


Texto realizado por:

Rocío Cuajares.

Iván Sánchez.

Miguel Amigo





¿Cómo se va a celebrar el Día de Andalucía en el cole?

A las 9 de la mañana izaremos las banderas con el alumnado de Tercer Ciclo de E. Primaria y durante la mañana se realizarán actividades en clase en torno a Blas Infante.

¿Qué actividades vamos a hacer todos juntos?

A las 13,30 tendremos un acto conjunto, acompañados por el Alcalde donde cantaremos el Himno de Andalucía, se recitarán poesías y textos relacionados con Blas Infante y bailaremos Sevillanas.

María, tu que eres de Jaén ¿qué es lo que más te gusta de Valverde?

Me encanta Valverde, nuestro cole y la buena acogida que los Valverdeños y Valverdeñas nos dan a la gente que venimos de fuera.

Y por supuesto los gurumenlos, los dulces típicos de Carnaval... y la gastronomía en general.

ENTREVISTA A LA DIRECTORA, MARÍA BARCELÓ



Recetas de Orejas •
Ingredientes •
3 Huevos
3 Medios cascarones de aceite
3 Medios cascarones de aguardiente.
305 grs azúcar
3 cucharaditas rasas de canela molida •
Opcional: ralladura de limón
Harina: aproximadamente 750
Elaboración •
• Batir las claras de los huevos a punto de nieve, luego incorporar las fleumas
• Añadir la medida

Y por último el pasado incorporarse la harina al principio se puede mojar con un tenedor, luego al ir espesando cada vez más tendremos que meter las manos (siempre previamente lavadas) y amasar con mucha energía, hasta conseguir, como dicen las abuelas y las mamás, el punto...
Se recomienda extender un pedazo de masa que queda lo más fino posible, y con el cuchillo o con un cortapieza, córtala con formas rectangulares o en forma de rambos.