


# Vimmerby Tidende

Ørding - april 2019



## Announce:

Ørding Købmandsgaard *Min* KØBMAND

Du kan få alle ingredienser hos os - og desuden en gratis opskrift!

**Lakrids småkager!**

Bag dem til weekenden!

# Astrid Lindgren er genopstået!

**Det lyder måske uhyggeligt at alle børns yndlingsforfatter er genopstået—men det er det ikke, det er faktisk ganske hyggeligt!**

Ørding Friskoles årlige teaterstykke handler denne gang om Astrid Lindgren og hvordan nogle af de figurerer fra hendes univers, som vi elsker allermest, stadig er relevante i vores tid.

Stykket er oprindeligt skrevet af Hanstholm Friskole, og er venligst udlånt til Ørding Friskole. Dog har Ørding

Friskole taget sig nogle få kunstneriske friheder i forhold til det oprindelige oplæg.

Præmieren på teaterstykket finder sted torsdag d. 11/4 2019 kl. 19:00, og alle er velkomne. Efter præmieren vil der være skolefest med lækkerier og diskotek. Skulle man være forhindret til aftenens præmiere skal man ikke fortvivle. Der er nemlig mulighed for at se generalprøven klokken 10:00 om formiddagen. Her slår Ørding Friskole nemlig dørene op for skoler og andre interesserede.

Scenografien er i sig selv et kunstværk, der er skabt og opstået gennem samarbejdet mellem Simon Ward og Nancy Jepsen. Scenetæppet er et spektakulært skue, og er inspireret af kunstnere som Andy Warhol og George Baselitz.

Af: Thomas Kold

# Pippi Langstrømpe - alt om Pippi

## Bøgerne om Pippi Langstrømpe

Pippi Langstrømpe er nok den mest kendte af Astrid Lindgrens børnebogsfigurer, og bøgerne om Pippi er oversat til ca. 90 sprog. Den første bog udkom i 1945. Siden er der udkommet yderligere ca. 14 bøger om Pippi Langstrømpe.

Da de første bøger udkom i 40'erne, herskede der andre normer for god opførsel end i dag. Bøgerne om Pippi Langstrømpe, som bor alene i en villa uden sin mor og far og som gør, hvad hun har lyst til, var usædvanlige på den tid.

## Pippi - en usædvanlig pige

Pippi Langstrømpe har røde, strittende fletninger, fregner, lommen fuld af guldpenge og er verdens stærkeste pige. Pippi, eller Pippilotta Viktualia Rullgardina Krusmynta Efraimsdotter Långstrump som hun i virkeligheden hedder, er en usædvanlig pige. Hun sover med fødderne på hovedpuden, siger de voksne imod og tager sin hest med indenfor i sit hus.

Pippi Langstrømpe bor i Villa Villekulla sammen med aben Hr. Nilsson og den plettede hest Lilla gubben. Pippis mor er død - eller i himlen, som hun siger - og hendes far er "negerkonge" på en ø i Sydhavet. I nabohuset bor de to søskende Tommy og Annika, som er Pippis bedste venner. Det er rammen om historierne om Pippis eventyr.

## Sådan blev Pippi til


Det var Astrid Lindgrens 7-årige datter Karin, der i ca. 1941 fandt på navnet Pippi Langstrømpe. En aften bad hun [Astrid Lindgren](#) om en historie. "Hvad skal jeg fortælle om", spurgte Astrid Lindgren. Og datteren svarede, at hun skulle fortælle om Pippi Langstrømpe.

Astrid Lindgren spurgte ikke om, hvem Pippi Langstrømpe var, men syntes at det var et særpræget navn, så hun fortalte om en usædvanlig pige. Astrid Lindgren måtte fortælle historierne om Pippi Langstrømpe igen og igen i flere år.

Det var først senere, at Astrid Lindgren nedskrev historierne om Pippi, så hun kunne give dem i fødselsdagsgave til datteren Karin. Hun sendte en kopi af historien til Bonniers förlag, men den blev ikke antaget. I mellemtiden havde Astrid Lindgren skrevet romanen "Britt-Marie lättar sitt hjärta", som hun sendte til Rabén & Sjögrens förlag. Bogen vandt i 1944 andenpræmien i forlagets konkurrence om pigebøger, og året efter, i 1945, vandt Astrid Lindgrens manuskript "Pippi Långstrump" førstepræmien i forlagets konkurrence om børnebøger. Historien om Pippi blev en succes, og Astrid Lindgren fik sit gennembrud som forfatter.

## Figureerne i Pippi Langstrømpe bøger og film

- **Pippi Langstrømpe**: en uafhængig, stærk pige, der kan overvinde alle problemer.
- **Kaptajn Efraim Langstrømpe**: Pippis far, som er både kaptajn på et skib og "negerkonge" på Kurrekurreduttön i Sydhavet.
- **Hr. Nilsson**: Pippis abe.
- **Lilla Gubben**: Pippis hvide hest med sorte prikker. I bøgerne bliver hesten blot kaldt "hesten". Det er først i tv-serien om Pippi Langstrømpe fra 1969 at hesten får navnet "Lilla Gubben". En gubbe er en gammel mand, så lilla gubben betyder noget i retning af lille mand.
- **Tommy og Annika**: Pippis naboer og bedste venner, som er artige og velopdragne børn.
- **Hr. og Fru Settergren**: Tommy og Annikas forældre.
- **Frøken Prysselius**, også kaldet Prusseluskan: Den stramtandede skolefrøken der altid er i konflikt med Pippi. Frøken Prysselius er ikke med i bøgerne, kun i filmene.
- **Kling og Klang**: To politifolk, der forsøger at få fingre i Pippi, så hun kan bringes på ret kurs.
- **Blom og Dunder-Karlsson**: To tyveknægte, som forgæves forsøger at stjæle Pippis guldpenge.



"Pippi" - illustration, William S

# Strik en Pippitrøje

Kilde: Familie Journal



**Husker du Pippi Langstrømpes traditionelle stortrøje med striber i blå og rød? Nu kan du strikke én til afslappede sommerdage**

*Ryg- og forstk:* Arb strikkes rundt på rundp. Slå 164 (172) 188 (204) 224 (244) m op med naturhvid. Strik 5 cm retstrikk rundt, derefter 1 cm glat. Videre strikkes efter dia M.1. Sæt 1 mrk på beg af omg (= venstre side), og 1 mrk efter 82 (86) 94 (102) 112 (122) m (= højre side), lad mrk-trådene følge med op. Når M.1 er strikket i 40 (40) 40 (46) 46 (46) p (arb måler ca. 24 (24) 24 (27) 27 (27) cm) tages 1 m ind på hver side af hvert mrk = 4 indt m på omg. Gtg indt, når M.1 er strikket 60 (60) 60 (66) 66 (66) p (arb måler ca. 33 (33) 33 (36) 36 (36) cm), og når M.1 er strikket 76 (76) 76 (82) 82 (82) p (arb måler ca. 41 (41) 41 (43) 43 (43) cm) = 152 (160) 176 (192) 212 (232) m. Forts med M.1, til arb måler 43 (44) 46 (47) 49 (50) cm. Næste omg: Strik 34 (36) 40 (44) 49 (54) r, strik de næste 8 m vr (= beg af halsslids midtfor), strik omg ud i glat. På næste p deles arb til halsslids midtfor, og der strikkes frem og tilb sådan: Strik 38 (40) 44 (48) 53 (58) r (= venstre forstk), vend arb. Strik 1 p fra vr-siden over

alle m på p, men de 4 første og 4 sidste m på p strikkes i retstrikk (= halsslids midtfor). Forts frem og tilb med M.1 og 4 retm i hver side. Når arb måler 49 (50) 51 (52) 53 (54) cm, lukkes til ærmegab på næste p fra r-siden sådan: Strik 37 (39) 42 (45) 49 (54) m (= højre forstk), luk de næste 2 (2) 4 (6) 8 (8) m af (= 1 (1) 2 (3) 4 (4) m på hver side af mrk-tråden), strik 74 (78) 84 (90) 98 (108) m (= ryg), luk de næste 2 (2) 4 (6) 8 (8) m af (= 1 (1) 2 (3) 4 (4) m på hver side af mrk-tråden), strik de rest 37 (39) 42 (45) 49 (54) m (= venstre forstk). Nu deles arb, og hver del strikkes færdig for sig.

*Ryg = 74 (78) 84 (90) 98 (108) m:* Sæt 1 mrk på beg og 1 mrk på slutn af p (her skal ærmerne strikkes op senere). Forts frem og tilb med M.1, til arb måler 62 (64) 66 (68) 70 (72) cm. På næste p fra r-siden lukkes de midterste 24 (26) 26 (28) 28 (30) m af til hals, og hver skulder strikkes færdig for sig. Luk 1 m af på næste p fra halsen = 24 (25) 28 (30) 34 (38) m igen på skulderen. Luk alle m løst af, når arb måler 64 (66) 68 (70) 72 (74) cm.

*Højre forstk = 37 (39) 42 (45) 49 (54) m:* Nu sættes 1 mrk-tråd på beg og 1 mrk-tråd på slutn af p (her skal ærmet strikkes op senere). Forts frem og tilb med M.1 og 4 r mod midtfor, til arb måler 54 (56) 57 (59) 60 (62) cm. Luk derefter af til hals på beg af hver p fra r-siden sådan: Luk 6 (6) 7 (7) 8 (8) m af 1 gang, 2 m 2 gange, og 1 m 1 gang. Derefter lukkes der af på beg af hver 2. p fra r-siden sådan: Luk 1 m 2 (3) 2 (3) 2 (3) gange = 24 (25) (28) 30 (34) 38 m igen på skulderen. Luk alle m løst af, når arb

måler 64 (66) 68 (70) 72 (74) cm.

*Venstre forstk:* Strik som højre, men modsat.

*Montering:* Sy skuldere sømmene fra r-siden med maskesting.

*Ærme:* Arb strikkes frem og tilb på p. Strik med naturhvid ca. 50-70 m op fra r-siden mellem mrk-trådene langs det ene ærmegab (NB: der strikkes ikke over de aflukkede m til ærmegab). På næste p strikkes vr, samtidig med at m-tallet justeres til 52 (54) 58 (62) 66 (68) m. Strik 2 (2) 2 (3) 3 (3) cm glat, derefter strikkes der 1.-4. omg i M.1. På 5. omg i M.1 tages 1 m ind i hver side. Gtg indt på hver 7. (7.) 6. (5.) 4. (3,5.) cm i alt 6 (6) 7 (8) 9 (10) gange = 40 (42) 44 (46) 48 (48) m. Forts med M.1 til, arb måler ca. 46 (46) 45 (45) 43 (41) cm (kortere mål i større str. pga. større skuldervidde), strik derefter 2 cm retstrikk. Luk alle m løst af, nu måler arb 48 (48) 47 (47) 45 (43) cm. Strik et ærme til.

*Montering:* Sy side/ærmesømmene i et inden for 1 kantm.

*Halskant:* Arb strikkes frem og tilb på rundp. Med start på højre forstk midtfor, strik ca. 80-90 m op fra r-siden langs hele halskanten. På næste p fra vr-siden strikkes der r, samtidig med at m-tallet justeres til 74 (76) 80 (82) 84 (86) m. Strik retstrikk, til kanten måler 2 cm, luk alle m løst af.

*Bindebånd:* Slå 2 m op på strømpep 5. Strik tubestrik (se ovenfor). Luk af, når båndet måler ca. 36 cm. Strik 1 bånd til på samme måde. Sy et bånd fast i hver spids på slidsen i hver side.

# Pippi Langstrømpe - alt om Pippi

## Bøgerne om Pippi Langstrømpe

Pippi Langstrømpe er nok den mest kendte af Astrid Lindgrens børnebogsfigurer, og bøgerne om Pippi er oversat til ca. 90 sprog. Den første bog udkom i 1945. Siden er der udkommet yderligere ca. 14 bøger om Pippi Langstrømpe.

Da de første bøger udkom i 40'erne, herskede der andre normer for god opførsel end i dag. Bøgerne om Pippi Langstrømpe, som bor alene i en villa uden sin mor og far og som gør, hvad hun har lyst til, var usædvanlige på den tid.

## Pippi - en usædvanlig pige

Pippi Langstrømpe har røde, strittende fletninger, fregner, lommen fuld af guldpenge og er verdens stærkeste pige. Pippi, eller Pippilotta Viktualia Rullgardina Krusmynta Efraimsdotter Långstrump som hun i virkeligheden hedder, er en usædvanlig pige. Hun sover med fødderne på hovedpuden, siger de voksne imod og tager sin hest med indenfor i sit hus.

Pippi Langstrømpe bor i Villa Villekulla sammen med aben Hr. Nilsson og den plettede hest Lilla gubben. Pippis mor er død - eller i himlen, som hun siger - og hendes far er "negerkonge" på en ø i Sydhavet. I nabohuset bor de to søskende Tommy og Annika, som er Pippis bedste venner. Det er rammen om historierne om Pippis eventyr.

## Sådan blev Pippi til


Det var Astrid Lindgrens 7-årige datter Karin, der i ca. 1941 fandt på navnet Pippi Langstrømpe. En aften bad hun [Astrid Lindgren](#) om en historie. "Hvad skal jeg fortælle om", spurgte Astrid Lindgren. Og datteren svarede, at hun skulle fortælle om Pippi Langstrømpe.

Astrid Lindgren spurgte ikke om, hvem Pippi Langstrømpe var, men syntes at det var et særpræget navn, så hun fortalte om en usædvanlig pige. Astrid Lindgren måtte fortælle historierne om Pippi Langstrømpe igen og igen i flere år.

Det var først senere, at Astrid Lindgren nedskrev historierne om Pippi, så hun kunne give dem i fødselsdagsgave til datteren Karin. Hun sendte en kopi af historien til Bonniers förlag, men den blev ikke antaget. I mellemtiden havde Astrid Lindgren skrevet romanen "Britt-Marie lättar sitt hjärta", som hun sendte til Rabén & Sjögrens förlag. Bogen vandt i 1944 andenpræmien i forlagets konkurrence om pigebøger, og året efter, i 1945, vandt Astrid Lindgrens manuskript "Pippi Långstrump" førstepræmien i forlagets konkurrence om børnebøger. Historien om Pippi blev en succes, og Astrid Lindgren fik sit gennembrud som forfatter.

## Figureerne i Pippi Langstrømpe bøger og film

- **Pippi Langstrømpe**: en uafhængig, stærk pige, der kan overvinde alle problemer.
- **Kaptajn Efraim Langstrømpe**: Pippis far, som er både kaptajn på et skib og "negerkonge" på Kurrekurreduddön i Sydhavet.
- **Hr. Nilsson**: Pippis abe.
- **Lilla Gubben**: Pippis hvide hest med sorte prikker. I bøgerne bliver hesten blot kaldt "hesten". Det er først i tv-serien om Pippi Langstrømpe fra 1969 at hesten får navnet "Lilla Gubben". En gubbe er en gammel mand, så lilla gubben betyder noget i retning af lille mand.
- **Tommy og Annika**: Pippis naboer og bedste venner, som er artige og velopdragne børn.
- **Hr. og Fru Settergren**: Tommy og Annikas forældre.
- **Frøken Prysselius**, også kaldet Prusseluskan: Den stramtandede skolefrøken der altid er i konflikt med Pippi. Frøken Prysselius er ikke med i bøgerne, kun i filmene.
- **Kling og Klang**: To politifolk, der forsøger at få fingre i Pippi, så hun kan bringes på ret kurs.
- **Blom og Dunder-Karlsson**: To tyveknægte, som forgæves forsøger at stjæle Pippis guldpenge.



"Pippi" - illustration, William S