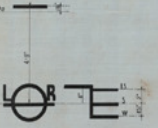
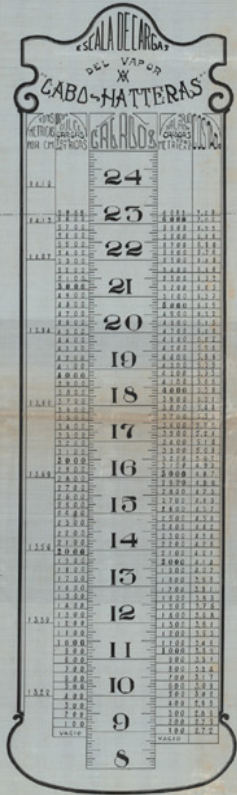



PLANO GENERAL Y ESCALA DE CARGAS  
DEL VAPOR  
CABO-HATTERAS

ESCALA 1/8"-PIE



**DIMENSIONES**

ESLORA TOTAL	3693'
"      CP	3550'
PUNTAL DE COSTADO	27'8"
MANDA EXTREMA	492"
CLASE EN LLOYD'S	100A1

CAPACIDAD DE CARBONERAS		CAPACIDAD DE TANQUES		CAPACIDAD DE BODEGAS	
CAPACIDAD EN TONELADAS		CAPACIDAD EN TONELADAS		CAPACIDAD EN TONELADAS	
TOTAL EN DOBLE FONDO		TOTAL EN DOBLE FONDO		TOTAL EN DOBLE FONDO	
TOTAL EN MASILES		TOTAL EN MASILES		TOTAL EN MASILES	
CAPACIDAD TOTAL DE LASTRE		CAPACIDAD TOTAL DE LASTRE		CAPACIDAD TOTAL DE LASTRE	

