

PROPUESTA PROVISIONAL DE RESOLUCIÓN DGADM/SGCIA/SAMA 23/11/2017 DEL SERVICIO DE AYUDAS MEDIDAS DE ACOMPAÑAMIENTO DE LA DIRECCIÓN GENERAL DE AYUDAS DIRECTAS Y DE MERCADOS RELATIVA A LA SOLICITUD ANUAL DE PAGO DE AYUDAS A LA MEDIDA 10: AGROAMBIENTE Y CLIMA, OPERACION 10.1.12. AGRICULTURA DE MONTAÑA CON ORIENTACIÓN ECOLÓGICA EN OLIVAR, CAMPAÑA 2016

ANTECEDENTES DE HECHO

PRIMERO: Mediante Orden de 26 de mayo de 2015, se aprobaron en la Comunidad Autónoma de Andalucía las bases reguladoras para la concesión de subvenciones a la Medida 10: Agroambiente y Clima, incluida en el Programa del Desarrollo Rural de Andalucía 2014-2020, y se efectuó la convocatoria para el año 2015, y mediante Resolución de 25 de enero de 2016 de la Dirección General de Ayudas Directas y de Mercados, se efectúa su convocatoria para el año 2016 de las solicitudes anuales de pago de la Medida 10: Agroambiente y Clima, correspondiente entre otras a la **Operación 10.1.12 Agricultura de montaña con orientación ecológica en olivar** al amparo del Reglamento (UE) n.º 1305/2013 del Parlamento Europeo y del Consejo, de 17 de diciembre de 2013, relativo a la ayuda al desarrollo rural a través del Fondo Europeo Agrícola de Desarrollo Rural (FEADER).


Las personas que se relacionan en anexo adjunto de la presente propuesta provisional de resolución presentaron solicitud al amparo de lo dispuesto en el párrafo anterior.

SEGUNDO: Examinadas las solicitudes, se procedió a realizar el trámite de subsanación y/o mejora de acuerdo con lo dispuesto en el artículo 71 de la Ley 30/1992, de 26 de noviembre, al objeto de subsanar aquellas solicitudes que no reunían los requisitos exigidos en la normativa aplicable, y una vez practicado, las Delegaciones Territoriales de Agricultura, Pesca y Desarrollo Rural remitieron al Servicio de Ayudas de Medidas de Acompañamiento de la Dirección General de Ayudas Directas y de Mercados un informe en el que se relacionaban las solicitudes que habían superado el citado trámite, así como aquellas otras solicitudes que no habían subsanado las incidencias comunicadas.

TERCERO: Revisada la documentación, y realizadas las comunicaciones de los controles sobre el terreno efectuados en virtud de lo establecido en el Capítulo II y III del Reglamento (UE) n.º 809/2014 de la Comisión, de 17/07/2014, por el que se establecen disposiciones de aplicación del Reglamento (UE) n.º 1306/2013 del Parlamento Europeo y Consejo en lo que se refiere al sistema integrado de gestión y control de las medidas de desarrollo rural y condicionalidad en relación con las medidas de ayuda al desarrollo rural, una vez llevada a cabo la evaluación previa, procede emitir la presente propuesta provisional de resolución del Servicio de Ayudas Medidas de Acompañamiento de la Dirección General de Ayudas Directas y de Mercados relativa a la solicitud anual de pago de la ayuda a la Medida 10: Agroambiente y Clima, 10.1.12 Agricultura de montaña con orientación ecológica en olivar, campaña 2016, que incluye anexo con la relación de expedientes así como las incidencias por las que se encuentran afectados.

FUNDAMENTOS DE DERECHO

PRIMERO: En virtud del Decreto de la Presidenta 12/2015, de 17 de junio, de la Vicepresidencia y sobre reestructuración de Consejerías, del Decreto 70/2016, de 1 de marzo, por el que se establece la organización y el régimen de funcionamiento del organismo pagador de los gastos financiados por el Fondo Europeo de Garantía y



por el Fondo Europeo Agrícola de Desarrollo Rural en la Comunidad Autónoma de Andalucía y se designa al organismo de certificación, así como del Decreto 215/2015, de 14 de julio, por el que se establece la estructura orgánica de la Consejería de Agricultura, Pesca y Desarrollo Rural.

SEGUNDO: Esta operación está cofinanciada a través del FEADER y está incluida en el Programa de Desarrollo Rural de Andalucía 2014-2020 dentro de la Medida 10: Agroambiente y Clima. Los importes se desglosan según la siguiente cofinanciación de las Ayudas: el 75 % de la ayuda total aportados con Fondos Europeos FEADER, el 14,25 % de la ayuda total aportados con fondos de la Consejería de Agricultura, Pesca y Desarrollo Rural (CAPDER) y 10,75 % de la ayuda total aportados con fondos del Ministerio de Agricultura y Pesca, Alimentación y Medio Ambiente.

TERCERO: La Orden de 26 de mayo de 2015, por la que se aprueban en la Comunidad Autónoma de Andalucía las bases reguladoras para la concesión de subvenciones a la Medida 10: Agroambiente y Clima, incluida en el Programa del Desarrollo Rural de Andalucía 2014-2020, y se efectúa su convocatoria para el año 2015, establece los requisitos relativos a los solicitantes, a las condiciones de la ayuda y a los compromisos de cada Operación, entre ellas la **10.1.12 Agricultura de montaña con orientación ecológica en olivar.**

VISTOS; el Reglamento (UE) n.º 1305/2013 del Parlamento Europeo y del Consejo, de 17 de diciembre de 2013 relativo a la ayuda al desarrollo rural a través del Fondo Europeo Agrícola de Desarrollo Rural (FEADER), el Reglamento (UE) n.º 809/2014 de la Comisión, de 17/07/2014, por el que se establecen disposiciones de aplicación del Reglamento (UE) n.º 1306/2013 del Parlamento Europeo y Consejo en lo que se refiere al sistema integrado de gestión y control de las medidas de desarrollo rural y condicionalidad; la Orden de 26 de mayo de 2015, se aprueban en la Comunidad Autónoma de Andalucía las bases reguladoras para la concesión de subvenciones a la Medida 10: Agroambiente y Clima, incluida en el Programa del Desarrollo Rural de Andalucía 2014-2020, y se efectúa su convocatoria para el año 2015; la Ley 38/2003, General de Subvenciones, de 17 de noviembre; el Decreto Legislativo 1/2010, de 2 de marzo, por el que se aprueba el Texto Refundido de la Ley General de la Hacienda Pública de la Junta de Andalucía; la Ley 30/1992, de 26 de noviembre, de Régimen Jurídico de las Administraciones Públicas y del Procedimiento Administrativo Común; y demás normativa aplicable en la materia.

SE PROPONE PROVISIONALMENTE

PRIMERO: APROBAR LAS CUANTÍAS CORRESPONDIENTES A CADA BENEFICIARIO, RELATIVAS A LA SOLICITUD ANUAL DE PAGO DE LA AYUDA A LA MEDIDA 10: AGROAMBIENTE Y CLIMA, OPERACION: 10.1.12. AGRICULTURA DE MONTAÑA CON ORIENTACIÓN ECOLÓGICA EN OLIVAR, CAMPAÑA 2016, a las personas que se relacionan en el anexo adjunto de la presente propuesta provisional de resolución, formada por 229 expedientes, que empieza por AGENJO CABEZAS MARIA JOSEFA PAULA con NIF 75692320X y termina en PORTERO DURAN MERCEDES con NIF 28233825Z


SEGUNDO: Proceder a la publicación de la presente propuesta provisional de resolución de conformidad con los artículos 59.6 b) y 60 de la Ley 30/1992, de 26 de noviembre.

JEFE DE SERVICIO DE AYUDAS
MEDIDAS DE ACOMPAÑAMIENTO

Fdo.: Manuel Aguilar Reyes

EL SUBDIRECTOR DE GESTIÓN
Y CONTROL INTEGRADO DE AYUDAS

Fdo. Juan José Soler García



CÓRDOBA

<u>APELLIDOS Y NOMBRE / RAZÓN SOCIAL</u>	<u>NIF</u>	<u>EXPEDIENTE</u>	<u>ANUALIDAD DE PAGO</u>
AGENJO CABEZAS MARIA JOSEFA PAULA	30055297R	3021869	2ª

IMPORTE POR ANUALIDAD

	<u>2015</u>	<u>2016</u>	<u>2017</u>	<u>2018</u>	<u>2019</u>
IMPORTE MÁXIMO SUBVENCIONABLE	606,08 €	606,08 €	606,08 €	606,08 €	606,08 €
IMPORTE MEDIO DE TRANSFERENCIA (€/ha)	114,14 €	114,14 €	114,14 €	114,14 €	114,14 €

RESUMEN DE UNIDADES

<u>Cód</u>	<u>GRUPO DE PAGO</u>	<u>Sup. Dec. Admisible (ha)</u>	<u>Sup. Comprometida (ha)</u>	<u>Sup. ajustada compromiso (1) (ha)</u>	<u>% Sobredeclaración</u>	<u>Sup. Propuesta (ha)</u>	<u>Importe Declarado</u>	<u>Importe Topado</u>	<u>Importe Propuesto</u>
51	AGRICULTURA MONTAÑA OLIVAR	5,31		5,31	0,00	5,31	606,08	606,08	606,08
TOTAL		5,31	5,31	5,31		5,31	606,08	606,08	606,08

RECINTOS PROPUESTOS

<u>REF.</u>	<u>REFERENCIA SIGPAC</u>	<u>CULTIVO DESCRIPCIÓN CULTIVO</u>	<u>S/R</u>	<u>G.PAGO</u>	<u>PEND. MEDIA (%)</u>	<u>SUP. DEC. ADMISIBLE (ha)</u>	<u>SUP. COMPROM. (ha)</u>	<u>SUP. AJUSTADA COMPROM. (1) (ha)</u>	<u>SUP. CONV. SIGPAC (ha)</u>	<u>SUP. CERTIF. (ha)</u>	<u>SUP. CAMPO (ha)</u>	<u>SUP. CAMPO DETER. CULT. DECLARADO (ha)</u>	<u>SUP. DEC. REDUCIDA (ha)</u>	<u>SUP. PROPUESTA (ha)</u>
1500000013695639	14-054-043-00068-001	101000 OLIVAR-SIN VARIEDAD	S	51	33,90	0,38	0,38	0,38		0,38	0,38	0,36	0,38	0,38
1500000013695661	14-054-043-00073-001	101000 OLIVAR-SIN VARIEDAD	S	51	47,94	0,15	0,15	0,15		0,15	0,15	0,15	0,15	0,15
1600000001463135	14-054-043-00070-001	101000 OLIVAR-SIN VARIEDAD	S	51	37,48	0,96	0,96	0,96		0,96	0,96	0,96	0,96	0,96
1600000009654132	14-054-043-00084-001	101000 OLIVAR-SIN VARIEDAD	S	51	44,50	2,46	2,46	2,46		2,46	2,46	2,46	2,46	2,46
1600000010772596	14-054-043-00129-001	101000 OLIVAR-SIN VARIEDAD	S	51	38,81	0,64	0,64	0,64		0,64	0,64	0,64	0,64	0,64
1600000010772600	14-054-043-00130-001	101000 OLIVAR-SIN VARIEDAD	S	51	26,02	0,48	0,48	0,48		0,48	0,48	0,41	0,48	0,48
1600000010772605	14-054-043-00131-001	101000 OLIVAR-SIN VARIEDAD	S	51	39,77	0,24	0,24	0,24		0,24	0,24	0,24	0,24	0,24

RESUMEN DE PAGOS

<u>IMPORTE (Euros)</u>				
	<u>PROPUESTO</u>	<u>FEADER (Eje 2)</u>	<u>MAGRAMA</u>	<u>CAPDER</u>
Propuesto a pagar	593,96	445,47	63,85	84,64

APLICACIÓN DE REDUCCIONES Y SANCIONES

<u>Importe Calculado</u>	<u>Admisibilidad y compromisos</u>	<u>Presentación tardía</u>	<u>Omisión declaración</u>	<u>Condicionales</u>	<u>PROPUESTO</u>	<u>FEADER (Eje 2)</u>	<u>MAGRAMA</u>	<u>CAPDER</u>
606,08	2,00	0,00	0,00	0,00	593,96	445,47	63,85	84,64
TOTAL					593,96	445,47	63,85	84,64

DETALLE DE REDUCCIONES Y SANCIONES POR INCUMPLIMIENTOS DE ADMISIBILIDAD Y COMPROMISOS

<u>Tipo</u>	<u>Compromiso</u>	<u>Sup. Calculada</u>	<u>Sup. Incumpli.</u>	<u>Factor Alcance (2)</u>	<u>Coef. Línea Base</u>	<u>Coef. Acumulación</u>	<u>Coef. Reiteración</u>	<u>Importe Ayuda</u>	<u>Factor Sanción</u>	<u>Importe Sanción</u>	<u>Aplicado</u>
B1	Cultivo solicitado distinto al determinado.	5,31	0,09	0,02	1,00	1,00	1,00	606,08 €	0,02	12,12 €	SI

INCIDENCIAS

INCIDENCIA DESCRIPCIÓN

80421 Solicita recinto que no está comprometido para la operación.
Ref:1600000001463128 Recinto:14-054-043-00068-003 Cultivo:101000 OLIVAR-SIN VARIEDAD Secano



<u>APELLIDOS Y NOMBRE / RAZÓN SOCIAL</u>	<u>NIF</u>	<u>EXPEDIENTE</u>	<u>ANUALIDAD DE PAGO</u>
AGENJO SILVA LUISA	75700688Y	3039680	2ª

IMPORTE POR ANUALIDAD

	<u>2015</u>	<u>2016</u>	<u>2017</u>	<u>2018</u>	<u>2019</u>
IMPORTE MÁXIMO SUBVENCIONABLE	1.095,74 €	1.095,74 €	1.095,74 €	1.095,74 €	1.095,74 €
IMPORTE MEDIO DE TRANSFERENCIA (€/ha)	114,14 €	114,14 €	114,14 €	114,14 €	114,14 €

RESUMEN DE UNIDADES

<u>Cód</u>	<u>GRUPO DE PAGO</u>	<u>Sup. Dec. Admisible (ha)</u>	<u>Sup. Comprometida (ha)</u>	<u>Sup. ajustada compromiso (1) (ha)</u>	<u>% Sobredeclaración</u>	<u>Sup. Propuesta (ha)</u>	<u>Importe Declarado</u>	<u>Importe Topado</u>	<u>Importe Propuesto</u>
51	AGRICULTURA MONTAÑA OLIVAR	9,77		9,60	0,00	9,60	1.095,74	1.095,74	1.095,74
TOTAL		9,77	9,60	9,60		9,60	1.095,74	1.095,74	1.095,74

RECINTOS PROPUESTOS

<u>REF.</u>	<u>REFERENCIA SIGPAC</u>	<u>CULTIVO</u>	<u>DESCRIPCIÓN CULTIVO</u>	<u>S/R</u>	<u>G.PAGO</u>	<u>PEND. MEDIA (%)</u>	<u>SUP. DEC. ADMISIBLE (ha)</u>	<u>SUP. COMPROM. (ha)</u>	<u>SUP. AJUSTADA COMPROM. (1) (ha)</u>	<u>SUP. CONY. SIGPAC (ha)</u>	<u>SUP. CERTIF. (ha)</u>	<u>SUP. CAMPO (ha)</u>	<u>SUP. CAMPO DETER. CULT. DECLARADO (ha)</u>	<u>SUP. DEC. REDUCIDA (ha)</u>	<u>SUP. PROPUESTA (ha)</u>
160000025804234	14-069-047-00007-001	101000	OLIVAR-SIN VARIEDAD	S	51	58,94	2,11	2,11	2,11		2,11	2,11	2,11	2,11	2,11
160000025804235	14-069-047-00008-001	101000	OLIVAR-SIN VARIEDAD	S	51	54,48	0,12	0,12	0,12	0,12	0,12	0,12	0,12	0,12	0,12
160000025804239	14-069-047-00023-001	101000	OLIVAR-SIN VARIEDAD	S	51	54,46	0,01	0,20	0,01		0,01	0,01	0,01	0,01	0,01
160000025804240	14-069-047-00023-001	101000	OLIVAR-SIN VARIEDAD	S	51	54,46	0,19	0,20	0,19		0,19	0,19	0,19	0,19	0,19
160000025804241	14-069-047-00024-001	101000	OLIVAR-SIN VARIEDAD	S	51	52,29	5,65	5,65	5,65		5,65	5,65	5,65	5,65	5,65
160000025804242	14-069-047-00007-002	101000	OLIVAR-SIN VARIEDAD	S	51	50,53	1,53	1,36	1,36		1,53	1,53	1,53	1,36	1,36
160000025804243	14-069-047-00008-002	101000	OLIVAR-SIN VARIEDAD	S	51	46,90	0,16	0,16	0,16		0,16	0,16	0,16	0,16	0,16

RESUMEN DE PAGOS

<u>IMPORTE (Euros)</u>				
	<u>PROPUESTO</u>	<u>FEADER (Eje 2)</u>	<u>MAGRAMA</u>	<u>CAPDER</u>
Propuesto a pagar	1.095,74	821,81	117,79	156,14

APLICACIÓN DE REDUCCIONES Y SANCIONES

<u>Importe Calculado</u>	<u>Admisibilidad y compromisos</u>	<u>Presentación tardía</u>	<u>Omisión declaración</u>	<u>Condicionidad</u>	<u>PROPUESTO</u>	<u>FEADER (Eje 2)</u>	<u>MAGRAMA</u>	<u>CAPDER</u>
1.095,74	0,00	0,00	0,00	0,00	1.095,74	821,81	117,79	156,14
TOTAL					1.095,74	821,81	117,79	156,14



<u>APELLIDOS Y NOMBRE / RAZÓN SOCIAL</u>	<u>NIF</u>	<u>EXPEDIENTE</u>	<u>ANUALIDAD DE PAGO</u>
AGRICOLA HERMANOS ENCINAS SCP	J14474720	3039487	2ª

IMPORTE POR ANUALIDAD

	<u>2015</u>	<u>2016</u>	<u>2017</u>	<u>2018</u>	<u>2019</u>
IMPORTE MÁXIMO SUBVENCIONABLE	514,77 €	514,77 €	514,77 €	514,77 €	514,77 €
IMPORTE MEDIO DE TRANSFERENCIA (€/ha)	114,14 €	114,14 €	114,14 €	114,14 €	114,14 €

RESUMEN DE UNIDADES

<u>Cód</u>	<u>GRUPO DE PAGO</u>	<u>Sup. Dec. Admisible (ha)</u>	<u>Sup. Comprometida (ha)</u>	<u>Sup. ajustada compromiso (1) (ha)</u>	<u>% Sobredeclaración</u>	<u>Sup. Propuesta (ha)</u>	<u>Importe Declarado</u>	<u>Importe Topado</u>	<u>Importe Propuesto</u>
51	AGRICULTURA MONTAÑA OLIVAR	4,51		4,51	0,00	4,51	514,77	514,77	514,77
TOTAL		4,51	4,51	4,51		4,51	514,77	514,77	514,77

RECINTOS PROPUESTOS

<u>REF.</u>	<u>REFERENCIA SIGPAC</u>	<u>CULTIVO</u>	<u>DESCRIPCIÓN CULTIVO</u>	<u>S/R</u>	<u>G.PAGO</u>	<u>PEND. MEDIA (%)</u>	<u>SUP. ADMISIBLE (ha)</u>	<u>SUP. COMPROM. (ha)</u>	<u>SUP. AJUSTADA COMPROM. (1) (ha)</u>	<u>SUP. CONY. SIGPAC (ha)</u>	<u>SUP. CERTIF. (ha)</u>	<u>SUP. CAMPO (ha)</u>	<u>SUP. CAMPO DETER. CULT. DECLARADO (ha)</u>	<u>SUP. DEC. REDUCIDA (ha)</u>	<u>SUP. PROPUESTA (ha)</u>
1600000025802266	14-054-054-00070-001	101000	OLIVAR-SIN VARIEDAD	S	51	57,54	0,47	0,47	0,47		0,47	0,47	0,47	0,47	0,47
1600000025802267	14-054-054-00071-001	101000	OLIVAR-SIN VARIEDAD	S	51	47,89	2,48	2,48	2,48		2,48	2,48	2,48	2,48	2,48
1600000025802268	14-054-054-00073-001	101000	OLIVAR-SIN VARIEDAD	S	51	46,34	0,39	0,39	0,39		0,39	0,39	0,39	0,39	0,39
1600000025802269	14-054-054-00108-001	101000	OLIVAR-SIN VARIEDAD	S	51	44,28	1,12	1,12	1,12		1,12	1,12	1,12	1,12	1,12
1600000025802270	14-054-054-00139-003	101000	OLIVAR-SIN VARIEDAD	S	51	34,23	0,05	0,05	0,05	0,05	0,05	0,05	0,05	0,05	0,05

RESUMEN DE PAGOS

<u>IMPORTE (Euros)</u>				
<u>FEADER</u>				
	<u>PROPUESTO</u>	<u>(Eje 2)</u>	<u>MAGRAMA</u>	<u>CAPDER</u>
Propuesto a pagar	514,77	386,08	55,34	73,35

APLICACIÓN DE REDUCCIONES Y SANCIONES

<u>Importe Calculado</u>	<u>Admisibilidad y compromisos</u>	<u>Presentación tardía</u>	<u>Omisión declaración</u>	<u>Condicionality</u>	<u>IMPORTE (Euros)</u>			
					<u>PROPUESTO</u>	<u>FEADER (Eje 2)</u>	<u>MAGRAMA</u>	<u>CAPDER</u>
514,77	0,00	0,00	0,00	0,00	514,77	386,08	55,34	73,35
TOTAL					514,77	386,08	55,34	73,35



APELLIDOS Y NOMBRE / RAZÓN SOCIAL

AGROBEJO S.L.

NIF

B14736011

EXPEDIENTE

3030377

ANUALIDAD DE PAGO

2ª

IMPORTE POR ANUALIDAD

	2015	2016	2017	2018	2019
IMPORTE MÁXIMO SUBVENCIONABLE	4.995,91 €	4.995,91 €	4.995,91 €	4.995,91 €	4.995,91 €
IMPORTE MEDIO DE TRANSFERENCIA (€/ha)	107,93 €	107,93 €	107,93 €	107,93 €	107,93 €

RESUMEN DE UNIDADES

Cód	GRUPO DE PAGO	Sup. Dec. Admisible (ha)	Sup. Comprometida (ha)	Sup. ajustada compromiso (1) (ha)	% Sobredeclaración	Sup. Propuesta (ha)	Importe Declarado	Importe Topado	Importe Propuesto
51	AGRICULTURA MONTAÑA OLIVAR	46,45		46,29	0,00	46,29	4.995,91	4.995,91	4.995,91
TOTAL		46,45	46,29	46,29		46,29	4.995,91	4.995,91	4.995,91

RECINTOS PROPUESTOS

REF.	REFERENCIA SIGPAC	CULTIVO	DESCRIPCIÓN CULTIVO	S/R	G.PAGO	PEND. MEDIA (%)	SUP. DEC. ADMISIBLE (ha)	SUP. COMPROM. (ha)	SUP. AJUSTADA COMPROM. (1) (ha)	SUP. CONY. SIGPAC (ha)	SUP. CERTIE. (ha)	SUP. CAMPO (ha)	SUP. CAMPO DETER. CULT. DECLARADO (ha)	SUP. DEC. REDUCIDA (ha)	SUP. PROPUESTA (ha)
1500000013636819	14-047-001-00027-001	101000	OLIVAR-SIN VARIEDAD	S	51	28,74	9,30	9,14	9,14	9,14	9,30	9,30	9,30	9,14	9,14
1600000001419141	14-047-001-00027-002	101000	OLIVAR-SIN VARIEDAD	S	51	20,53	0,03	0,03	0,03		0,03	0,03	0,03	0,03	0,03
1600000001419152	14-047-001-00028-001	101000	OLIVAR-SIN VARIEDAD	S	51	39,76	4,25	4,25	4,25		4,25	4,25	4,25	4,25	4,25
1600000001419171	14-047-001-00029-001	101000	OLIVAR-SIN VARIEDAD	S	51	24,72	0,07	0,07	0,07		0,07	0,07	0,07	0,07	0,07
1600000001420715	14-047-003-00029-004	101000	OLIVAR-SIN VARIEDAD	S	51	35,68	1,33	1,33	1,33		1,33	1,33	1,33	1,33	1,33
1600000001420717	14-047-003-00029-005	101000	OLIVAR-SIN VARIEDAD	S	51	41,69	0,33	0,33	0,33		0,33	0,33	0,33	0,33	0,33
1600000001420719	14-047-003-00029-006	101000	OLIVAR-SIN VARIEDAD	S	51	47,28	0,37	0,37	0,37		0,37	0,37	0,37	0,37	0,37
1600000001420720	14-047-003-00029-009	101000	OLIVAR-SIN VARIEDAD	S	51	39,63	0,94	0,94	0,94		0,94	0,94	0,94	0,94	0,94
1600000001420723	14-047-003-00029-011	101000	OLIVAR-SIN VARIEDAD	S	51	35,91	0,23	0,23	0,23		0,23	0,23	0,23	0,23	0,23
1600000001420725	14-047-003-00029-013	101000	OLIVAR-SIN VARIEDAD	S	51	24,76	0,05	0,05	0,05		0,05	0,05	0,05	0,05	0,05
1600000001421169	14-047-004-00018-005	101000	OLIVAR-SIN VARIEDAD	S	51	22,74	0,31	0,31	0,31		0,31	0,31	0,31	0,31	0,31
1600000001422109	14-047-006-00085-016	101000	OLIVAR-SIN VARIEDAD	S	51	50,93	0,37	0,37	0,37		0,37	0,37	0,37	0,37	0,37
16000000010243061	14-047-006-00085-009	101000	OLIVAR-SIN VARIEDAD	S	51	27,06	21,80	21,80	21,80		22,22	21,80	21,80	21,80	21,80
16000000010243073	14-047-006-00085-015	101000	OLIVAR-SIN VARIEDAD	S	51	39,38	6,09	6,09	6,09		6,09	6,09	6,09	6,09	6,09
16000000011223821	14-047-022-00006-003	101000	OLIVAR-SIN VARIEDAD	S	51	44,71	0,98	0,98	0,98		0,98	0,98	0,98	0,98	0,98

RESUMEN DE PAGOS

	IMPORTE (Euros)			
	PROPUESTO	FEADER (Eje 2)	MAGRAMA	CAPDER
Propuesto a pagar	4.995,91	3.746,93	537,06	711,92

APLICACIÓN DE REDUCCIONES Y SANCIONES

Importe Calculado	Admisibilidad y compromisos	Presentación tardía	Omisión declaración	Condicionidad	PROPUESTO	FEADER (Eje 2)	MAGRAMA	CAPDER
4.995,91	0,00	0,00	0,00	0,00	4.995,91	3.746,93	537,06	711,92
TOTAL					4.995,91	3.746,93	537,06	711,92

INCIDENCIAS

INCIDENCIA DESCRIPCIÓN

80421 Solicita recinto que no está comprometido para la operación.
 Ref:1600000009299758 Recinto:14-047-001-00030-003 Cultivo:101000 OLIVAR-SIN VARIEDAD Secano



APELLIDOS Y NOMBRE / RAZÓN SOCIAL

ALAMILLOS MUÑOZ FRANCISCO

NIF

30471944A

EXPEDIENTE

3040534

ANUALIDAD DE PAGO

2ª

IMPORTE POR ANUALIDAD

	<u>2015</u>	<u>2016</u>	<u>2017</u>	<u>2018</u>	<u>2019</u>
IMPORTE MÁXIMO SUBVENCIONABLE	531,89 €	531,89 €	531,89 €	531,89 €	531,89 €
IMPORTE MEDIO DE TRANSFERENCIA (€/ha)	114,14 €	114,14 €	114,14 €	114,14 €	114,14 €

RESUMEN DE UNIDADES

<u>Cód</u>	<u>GRUPO DE PAGO</u>	<u>Sup. Dec. Admisible (ha)</u>	<u>Sup. Comprometida (ha)</u>	<u>Sup. ajustada compromiso (1) (ha)</u>	<u>% Sobredeclaración</u>	<u>Sup. Propuesta (ha)</u>	<u>Importe Declarado</u>	<u>Importe Topado</u>	<u>Importe Propuesto</u>
51	AGRICULTURA MONTAÑA OLIVAR	4,66		4,66	0,00	4,66	531,89	531,89	531,89
TOTAL		4,66	4,66	4,66		4,66	531,89	531,89	531,89

RECINTOS PROPUESTOS

<u>REE.</u>	<u>REFERENCIA SIGPAC</u>	<u>CULTIVO</u>	<u>DESCRIPCIÓN CULTIVO</u>	<u>S/R</u>	<u>G. PAGO</u>	<u>PEND. MEDIA (%)</u>	<u>SUP. DEC. ADMISIBLE (ha)</u>	<u>SUP. COMPROM. (ha)</u>	<u>SUP. AJUSTADA COMPROM. (1) (ha)</u>	<u>SUP. CONY. SIGPAC (ha)</u>	<u>SUP. CERTIF. (ha)</u>	<u>SUP. CAMPO (ha)</u>	<u>SUP. CAMPO DETER. CULT. DECLARADO (ha)</u>	<u>SUP. DEC. REDUCIDA (ha)</u>	<u>SUP. PROPUESTA (ha)</u>
1600000026099252	14-047-012-00033-005	101000	OLIVAR-SIN VARIEDAD	S	51	51,26	4,18	4,66	4,18	4,64	4,18	4,18	4,18	4,18	4,18
1600000026099253	14-047-012-00036-005	101000	OLIVAR-SIN VARIEDAD	S	51	48,46	0,48	4,66	0,48	4,66	0,48	0,48	0,48	0,48	0,48

RESUMEN DE PAGOS

<u>IMPORTE (Euros)</u>			
<u>FEADER</u>			
	<u>PROPUESTO</u>	<u>(Eje 2)</u>	<u>MAGRAMA</u>
Propuesto a pagar	531,89	398,92	57,18
			<u>CAPDER</u>
			75,79

APLICACIÓN DE REDUCCIONES Y SANCIONES

<u>Importe Calculado</u>	<u>Admisibilidad y compromisos</u>	<u>Presentación tardía</u>	<u>Omisión declaración</u>	<u>Condicionabilidad</u>	<u>PROPUESTO</u>	<u>IMPORTE (Euros)</u>		
<u>FEADER</u>								
<u>(Eje 2)</u>						<u>MAGRAMA</u>	<u>CAPDER</u>	
531,89	0,00	0,00	0,00	0,00	531,89	398,92	57,18	
TOTAL						531,89	75,79	



<u>APELLIDOS Y NOMBRE / RAZÓN SOCIAL</u>	<u>NIF</u>	<u>EXPEDIENTE</u>	<u>ANUALIDAD DE PAGO</u>
ALAMILLOS MUÑOZ MARIA	30525760E	3040532	2ª

IMPORTE POR ANUALIDAD

	<u>2015</u>	<u>2016</u>	<u>2017</u>	<u>2018</u>	<u>2019</u>
IMPORTE MÁXIMO SUBVENCIONABLE	602,66 €	602,66 €	601,52 €	601,52 €	601,52 €
IMPORTE MEDIO DE TRANSFERENCIA (€/ha)	114,14 €	114,14 €	114,14 €	114,14 €	114,14 €

RESUMEN DE UNIDADES

<u>Cód</u>	<u>GRUPO DE PAGO</u>	<u>Sup. Dec. Admisible (ha)</u>	<u>Sup. Comprometida (ha)</u>	<u>Sup. ajustada compromiso (1) (ha)</u>	<u>% Sobredeclaración</u>	<u>Sup. Propuesta (ha)</u>	<u>Importe Declarado</u>	<u>Importe Topado</u>	<u>Importe Propuesto</u>
51	AGRICULTURA MONTAÑA OLIVAR	5,27		5,27	0,00	5,27	601,52	601,52	601,52
TOTAL		5,27	5,28	5,27		5,27	601,52	601,52	601,52

RECINTOS PROPUESTOS

<u>REF.</u>	<u>REFERENCIA SIGPAC</u>	<u>CULTIVO</u>	<u>DESCRIPCIÓN CULTIVO</u>	<u>S/R</u>	<u>G. PAGO</u>	<u>PEND. MEDIA (%)</u>	<u>SUP. DEC. ADMISIBLE (ha)</u>	<u>SUP. COMPROM. (ha)</u>	<u>SUP. AJUSTADA COMPROM. (1) (ha)</u>	<u>SUP. CONY. SIGPAC (ha)</u>	<u>SUP. CERTIF. (ha)</u>	<u>SUP. CAMPO (ha)</u>	<u>SUP. CAMPO DETER. CULT. DECLARADO (ha)</u>	<u>SUP. DEC. REDUCIDA (ha)</u>	<u>SUP. PROPUESTA (ha)</u>
160000025893802	14-047-012-00033-005	101000	OLIVAR-SIN VARIEDAD	S	51	51,26	0,45	5,13	0,45	4,64	0,00	0,45	0,45	0,45	0,45
160000025893803	14-047-012-00035-005	101000	OLIVAR-SIN VARIEDAD	S	51	46,88	0,13	5,13	0,13	5,13	0,00	0,13	0,13	0,13	0,13
160000025893804	14-047-012-00036-005	101000	OLIVAR-SIN VARIEDAD	S	51	48,46	4,54	5,13	4,54	5,08	0,00	4,54	4,54	4,54	4,54
160000025893805	14-047-012-00036-010	101000	OLIVAR-SIN VARIEDAD	S	51	43,30	0,15	0,15	0,15	0,15	0,00	0,15	0,15	0,15	0,15

RESUMEN DE PAGOS

<u>IMPORTE (Euros)</u>				
<u>FEADER</u>				
	<u>PROPUESTO</u>	<u>(Eje 2)</u>	<u>MAGRAMA</u>	<u>CAPDER</u>
Propuesto	0,00	0,00	0,00	0,00

APLICACIÓN DE REDUCCIONES Y SANCIONES

<u>Importe Calculado</u>	<u>Admisibilidad y compromisos</u>	<u>Presentación tardía</u>	<u>Omisión declaración</u>	<u>Condicionabilidad</u>	<u>PROPUESTO</u>	<u>FEADER (Eje 2)</u>	<u>MAGRAMA</u>	<u>CAPDER</u>
601,52	100,00	0,00	0,00	0,00	0,00	0,00	0,00	0,00
TOTAL					0,00	0,00	0,00	0,00

DETALLE DE REDUCCIONES Y SANCIONES POR INCUMPLIMIENTOS DE ADMISIBILIDAD Y COMPROMISOS

<u>Tipo</u>	<u>Compromiso</u>	<u>Sup. Calculada</u>	<u>Sup. Incumpl.</u>	<u>Factor Alcance (2)</u>	<u>Coef. Línea Base</u>	<u>Coef. Acumulación</u>	<u>Coef. Reiteración</u>	<u>Importe Ayuda</u>	<u>Factor Sanción</u>	<u>Importe Sanción</u>	<u>Aplicado</u>
B1	Las parcelas agrícolas declaradas con cultivos elegibles para esta operación en la solicitud de pago deberán estar certificadas bajo el método de producción ecológica.	5,27	5,27	1,00	1,00	1,00	1,00	0,00 €	1,00	0,00 €	SI

INCIDENCIAS

INCIDENCIA DESCRIPCIÓN

- 80402 El solicitante no está inscrito en SIPEA como operador ecológico
- 80403 Explotación no inscrita en SIPEA o con superficie certificada cero.(anexo I, Orden 26 mayo 2015).
 Ref:160000025893802 Recinto:14-047-012-00033-005 Cultivo:101000 OLIVAR-SIN VARIEDAD Secano
 Ref:160000025893803 Recinto:14-047-012-00035-005 Cultivo:101000 OLIVAR-SIN VARIEDAD Secano
 Ref:160000025893804 Recinto:14-047-012-00036-005 Cultivo:101000 OLIVAR-SIN VARIEDAD Secano
 Ref:160000025893805 Recinto:14-047-012-00036-010 Cultivo:101000 OLIVAR-SIN VARIEDAD Secano



<u>APELLIDOS Y NOMBRE / RAZÓN SOCIAL</u>	<u>NIF</u>	<u>EXPEDIENTE</u>	<u>ANUALIDAD DE PAGO</u>
ALCALA ALCALA MAGDALENA	30187203W	3030795	2ª

IMPORTE POR ANUALIDAD

	<u>2015</u>	<u>2016</u>	<u>2017</u>	<u>2018</u>	<u>2019</u>
IMPORTE MÁXIMO SUBVENCIONABLE	1.866,19 €	1.866,19 €	1.805,70 €	1.805,70 €	1.805,70 €
IMPORTE MEDIO DE TRANSFERENCIA (€/ha)	114,14 €	114,14 €	114,14 €	114,14 €	114,14 €

RESUMEN DE UNIDADES

<u>Cód</u>	<u>GRUPO DE PAGO</u>	<u>Sup. Dec. Admisible (ha)</u>	<u>Sup. Comprometida (ha)</u>	<u>Sup. ajustada compromiso (1) (ha)</u>	<u>% Sobredeclaración</u>	<u>Sup. Propuesta (ha)</u>	<u>Importe Declarado</u>	<u>Importe Topado</u>	<u>Importe Propuesto</u>
51	AGRICULTURA MONTAÑA OLIVAR	16,35		16,35	3,35	15,82	1.866,19	1.805,70	1.805,70
TOTAL		16,35	16,35	16,35		15,82	1.866,19	1.805,70	1.805,70

RECINTOS PROPUESTOS

<u>REF.</u>	<u>REFERENCIA SIGPAC</u>	<u>CULTIVO</u>	<u>DESCRIPCIÓN CULTIVO</u>	<u>S/R</u>	<u>G.PAGO</u>	<u>PEND. MEDIA (%)</u>	<u>SUP. DEC. ADMISIBLE (ha)</u>	<u>SUP. COMPROM. (ha)</u>	<u>SUP. AJUSTADA COMPROM. (1) (ha)</u>	<u>SUP. CONY. SIGPAC (ha)</u>	<u>SUP. CERTIF. (ha)</u>	<u>SUP. CAMPO (ha)</u>	<u>SUP. CAMPO DETER. CULT. DECLARADO (ha)</u>	<u>SUP. DEC. REDUCIDA (ha)</u>	<u>SUP. PROPUESTA (ha)</u>
160000001742798	14-071-007-00638-004	101000	OLIVAR-SIN VARIEDAD	S	51	28,01	4,46	4,46	4,46	4,46	5,00	4,46	4,46	4,46	3,94
1600000001742818	14-071-007-00643-015	101000	OLIVAR-SIN VARIEDAD	S	51	26,43	0,08	0,08	0,08	0,08	0,08	0,08	0,08	0,08	0,08
1600000001742824	14-071-007-00647-003	101000	OLIVAR-SIN VARIEDAD	S	51	29,26	0,43	0,43	0,43	0,43	0,43	0,42	0,42	0,43	0,42
1600000009465388	14-071-007-00643-016	101000	OLIVAR-SIN VARIEDAD	S	51	27,88	9,42	9,42	9,42	9,42	9,42	9,42	9,02	9,42	9,42
1600000009465413	14-071-007-00646-004	101000	OLIVAR-SIN VARIEDAD	S	51	25,28	1,69	1,69	1,69	1,69	1,69	1,69	1,69	1,69	1,69
1600000009465417	14-071-007-00646-007	101000	OLIVAR-SIN VARIEDAD	S	51	20,58	0,27	0,27	0,27	0,27	0,27	0,27	0,27	0,27	0,27

RESUMEN DE PAGOS

<u>IMPORTE (Euros)</u>				
	<u>PROPUESTO</u>	<u>FEADER (Eje 2)</u>	<u>MAGRAMA</u>	<u>CAPDER</u>
Propuesto a pagar	1.581,19	1.185,89	169,98	225,32

APLICACIÓN DE REDUCCIONES Y SANCIONES

<u>Importe Calculado</u>	<u>Admisibilidad y compromisos</u>	<u>Presentación tardía</u>	<u>Omisión declaración</u>	<u>Condicionality</u>	<u>PROPUESTO</u>	<u>FEADER (Eje 2)</u>	<u>MAGRAMA</u>	<u>CAPDER</u>
1.805,70	3,00	0,00	0,00	0,00	1.581,19	1.185,89	169,98	225,32
TOTAL					1.581,19	1.185,89	169,98	225,32

DETALLE DE REDUCCIONES Y SANCIONES POR INCUMPLIMIENTOS DE ADMISIBILIDAD Y COMPROMISOS

<u>Tipo</u>	<u>Compromiso</u>	<u>Sup. Calculada</u>	<u>Sup. Incumpl.</u>	<u>Factor Alcance (2)</u>	<u>Coef. Línea Base</u>	<u>Coef. Acumulación</u>	<u>Coef. Reiteración</u>	<u>Importe Ayuda</u>	<u>Factor Sanción</u>	<u>Importe Sanción</u>	<u>Aplicado</u>
B1	Cultivo solicitado distinto al determinado.	15,82	0,40	0,03	1,00	1,00	1,00	1.630,09 €	0,03	48,90 €	SI

INCIDENCIAS

INCIDENCIA DESCRIPCIÓN

219 Superficie declarada sobre un mismo recinto, en un mismo expediente, mayor que la superficie total del recinto SIGPAC.
 Ref:1600000001742798 Recinto:14-071-007-00638-004 Cultivo:101000 OLIVAR-SIN VARIEDAD Secano Suma de superficies declaradas para este recinto por el solicitante (Áreas):498 Superficie SIGPAC total para el recinto (Áreas):446 Exceso de superficie declarada (Hectáreas):0,52



(1) Superficie declarada admisible ajustada con la superficie comprometida.
 (2) Factor de penalización valorando el alcance para el tipo de compromiso.

<u>APELLIDOS Y NOMBRE / RAZÓN SOCIAL</u>	<u>NIF</u>	<u>EXPEDIENTE</u>	<u>ANUALIDAD DE PAGO</u>
ALFONSO YUSTE BECERRA S.L.	B14634729	3016693	2ª

IMPORTE POR ANUALIDAD

	<u>2015</u>	<u>2016</u>	<u>2017</u>	<u>2018</u>	<u>2019</u>
IMPORTE MÁXIMO SUBVENCIONABLE	5.769,78 €	5.769,78 €	5.769,78 €	5.769,78 €	5.769,78 €
IMPORTE MEDIO DE TRANSFERENCIA (€/ha)	100,19 €	100,19 €	100,19 €	100,19 €	100,19 €

RESUMEN DE UNIDADES

<u>Cód</u>	<u>GRUPO DE PAGO</u>	<u>Sup. Dec. Admisible (ha)</u>	<u>Sup. Comprometida (ha)</u>	<u>Sup. ajustada compromiso (1) (ha)</u>	<u>% Sobredeclaración</u>	<u>Sup. Propuesta (ha)</u>	<u>Importe Declarado</u>	<u>Importe Topado</u>	<u>Importe Propuesto</u>
51	AGRICULTURA MONTAÑA OLIVAR	57,59		57,59	0,00	57,59	5.769,78	5.769,78	5.769,78
TOTAL		57,59	57,59	57,59		57,59	5.769,78	5.769,78	5.769,78

RECINTOS PROPUESTOS

<u>REF.</u>	<u>REFERENCIA SIGPAC</u>	<u>CULTIVO</u>	<u>DESCRIPCIÓN CULTIVO</u>	<u>S/R</u>	<u>G. PAGO</u>	<u>PEND. MEDIA (%)</u>	<u>SUP. ADMISIBLE (ha)</u>	<u>SUP. COMPROM. (ha)</u>	<u>SUP. AJUSTADA COMPROM. (1) (ha)</u>	<u>SUP. CONY. SIGPAC (ha)</u>	<u>SUP. CERTIF. (ha)</u>	<u>SUP. CAMPO (ha)</u>	<u>SUP. CAMPO DETER. CULT. DECLARADO (ha)</u>	<u>SUP. DEC. REDUCIDA (ha)</u>	<u>SUP. PROPUESTA (ha)</u>
1500000013646907	14-047-011-00015-002	101000	OLIVAR-SIN VARIEDAD	S	51	63,31	6,28	6,28	6,28	6,28	6,28	6,28	6,28	6,28	6,28
1500000020531244	14-047-011-00016-009	101000	OLIVAR-SIN VARIEDAD	S	51	58,59	2,02	2,02	2,02	2,02	2,02	2,02	2,02	2,02	2,02
1600000001422374	14-047-007-00009-006	101000	OLIVAR-SIN VARIEDAD	S	51	33,87	9,66	9,66	9,66	9,66	9,66	9,66	9,66	9,66	9,66
1600000001422379	14-047-007-00009-012	101000	OLIVAR-SIN VARIEDAD	S	51	41,68	0,41	0,41	0,41	0,41	0,41	0,41	0,41	0,41	0,41
1600000001422389	14-047-007-00009-016	101000	OLIVAR-SIN VARIEDAD	S	51	39,06	5,85	5,85	5,85	5,85	5,85	5,85	5,85	5,85	5,85
1600000001425043	14-047-011-00014-001	101000	OLIVAR-SIN VARIEDAD	S	51	42,28	5,50	5,50	5,50	5,50	5,50	5,50	5,50	5,50	5,50
1600000001425059	14-047-011-00014-008	101000	OLIVAR-SIN VARIEDAD	S	51	50,47	3,15	3,15	3,15	3,15	3,15	3,15	3,15	3,15	3,15
1600000001426410	14-047-022-00048-002	101000	OLIVAR-SIN VARIEDAD	S	51	34,99	4,12	4,12	4,12	4,12	4,12	4,12	4,12	4,12	4,12
1600000007345207	14-047-011-00015-003	101000	OLIVAR-SIN VARIEDAD	S	51	55,63	4,70	4,70	4,70	4,70	4,70	4,70	4,70	4,70	4,70
1600000007345211	14-047-011-00016-002	101000	OLIVAR-SIN VARIEDAD	S	51	47,43	3,40	3,40	3,40	3,40	3,40	3,40	3,40	3,40	3,40
1600000007345216	14-047-011-00016-003	101000	OLIVAR-SIN VARIEDAD	S	51	55,11	7,05	7,05	7,05	7,05	7,05	7,05	7,05	7,05	7,05
1600000007345241	14-047-011-00016-008	101000	OLIVAR-SIN VARIEDAD	S	51	42,72	4,43	4,43	4,43	4,43	4,43	4,43	4,43	4,43	4,43
1600000007345252	14-047-011-00016-014	101000	OLIVAR-SIN VARIEDAD	S	51	29,38	1,00	1,00	1,00	1,00	1,00	1,00	1,00	1,00	1,00
1600000007827135	14-047-023-00121-001	101000	OLIVAR-SIN VARIEDAD	S	51	21,71	0,02	0,02	0,02	0,02	0,02	0,02	0,02	0,02	0,02

RESUMEN DE PAGOS

<u>IMPORTE (Euros)</u>				
	<u>PROPUESTO</u>	<u>FEADER (Eje 2)</u>	<u>MAGRAMA</u>	<u>CAPDER</u>
Propuesto a pagar	5.769,78	4.327,34	620,25	822,19

APLICACIÓN DE REDUCCIONES Y SANCIONES

<u>Importe Calculado</u>	<u>Admisibilidad y compromisos</u>	<u>Presentación tardía</u>	<u>Omisión declaración</u>	<u>Condicionality</u>	<u>PROPUESTO</u>	<u>FEADER (Eje 2)</u>	<u>MAGRAMA</u>	<u>CAPDER</u>
5.769,78	0,00	0,00	0,00	0,00	5.769,78	4.327,34	620,25	822,19
TOTAL					5.769,78	4.327,34	620,25	822,19



(1) Superficie declarada admisible ajustada con la superficie comprometida.
 (2) Factor de penalización valorando el alcance para el tipo de compromiso.

<u>APELLIDOS Y NOMBRE / RAZÓN SOCIAL</u>	<u>NIF</u>	<u>EXPEDIENTE</u>	<u>ANUALIDAD DE PAGO</u>
AMOR FERNANDEZ ANDRES	75701286Y	3002277	2ª

IMPORTES POR ANUALIDAD

	<u>2015</u>	<u>2016</u>	<u>2017</u>	<u>2018</u>	<u>2019</u>
IMPORTE MÁXIMO SUBVENCIONABLE	660,87 €	660,87 €	660,87 €	660,87 €	660,87 €
IMPORTE MEDIO DE TRANSFERENCIA (€/ha)	114,14 €	114,14 €	114,14 €	114,14 €	114,14 €

RESUMEN DE UNIDADES

<u>Cód</u>	<u>GRUPO DE PAGO</u>	<u>Sup. Dec. Admisible (ha)</u>	<u>Sup. Comprometida (ha)</u>	<u>Sup. ajustada compromiso (1) (ha)</u>	<u>% Sobredeclaración</u>	<u>Sup. Propuesta (ha)</u>	<u>Importe Declarado</u>	<u>Importe Topado</u>	<u>Importe Propuesto</u>
51	AGRICULTURA MONTAÑA OLIVAR	5,79		5,79	0,00	5,79	660,87	660,87	660,87
TOTAL		5,79	5,79	5,79		5,79	660,87	660,87	660,87

RECINTOS PROPUESTOS

<u>REE.</u>	<u>REFERENCIA SIGPAC</u>	<u>CULTIVO</u>	<u>DESCRIPCIÓN CULTIVO</u>	<u>S/R</u>	<u>G.PAGO</u>	<u>PEND. MEDIA (%)</u>	<u>SUP. ADMISIBLE (ha)</u>	<u>SUP. COMPROM. (ha)</u>	<u>SUP. AJUSTADA COMPROM. (1) (ha)</u>	<u>SUP. CONY. SIGPAC (ha)</u>	<u>SUP. CERTIF. (ha)</u>	<u>SUP. CAMPO (ha)</u>	<u>SUP. CAMPO DETER. CULT. DECLARADO (ha)</u>	<u>SUP. DEC. REDUCIDA (ha)</u>	<u>SUP. PROPUESTA (ha)</u>
1500000025424073	14-054-055-00028-002	101000	OLIVAR-SIN VARIEDAD	S	51	35,30	1,51	1,51	1,51	1,51	1,51	1,51	1,51	1,51	1,51
1500000025621020	14-054-055-00006-004	101000	OLIVAR-SIN VARIEDAD	S	51	50,98	1,72	1,72	1,72	1,72	1,72	1,72	1,72	1,72	1,72
1600000001470222	14-054-055-00018-003	101000	OLIVAR-SIN VARIEDAD	S	51	39,76	1,09	1,09	1,09	1,09	1,09	1,09	1,09	1,09	1,09
1600000011577168	14-054-055-00026-001	101000	OLIVAR-SIN VARIEDAD	S	51	42,37	0,56	0,56	0,56	0,56	0,56	0,56	0,56	0,56	0,56
1600000011577172	14-054-055-00027-001	101000	OLIVAR-SIN VARIEDAD	S	51	27,33	0,91	0,91	0,91	0,91	0,91	0,91	0,91	0,91	0,91

RESUMEN DE PAGOS

<u>IMPORTE (Euros)</u>				
	<u>PROPUESTO</u>	<u>FEADER (Eje 2)</u>	<u>MAGRAMA</u>	<u>CAPDER</u>
Propuesto a pagar	660,87	495,65	71,04	94,18

APLICACIÓN DE REDUCCIONES Y SANCIONES

<u>Importe Calculado</u>	<u>Admisibilidad y compromisos</u>	<u>Presentación tardía</u>	<u>Omisión declaración</u>	<u>Condicionality</u>	<u>IMPORTE (Euros)</u>			
					<u>PROPUESTO</u>	<u>FEADER (Eje 2)</u>	<u>MAGRAMA</u>	<u>CAPDER</u>
660,87	0,00	0,00	0,00	0,00	660,87	495,65	71,04	94,18
TOTAL					660,87	495,65	71,04	94,18



(1) Superficie declarada admisible ajustada con la superficie comprometida.
 (2) Factor de penalización valorando el alcance para el tipo de compromiso.

<u>APELLIDOS Y NOMBRE / RAZÓN SOCIAL</u>	<u>NIF</u>	<u>EXPEDIENTE</u>	<u>ANUALIDAD DE PAGO</u>
ANTONSEN PETER LEIF	Y2269903R	3039402	2ª

IMPORTE POR ANUALIDAD

	<u>2015</u>	<u>2016</u>	<u>2017</u>	<u>2018</u>	<u>2019</u>
IMPORTE MÁXIMO SUBVENCIONABLE	449,71 €	449,71 €	449,71 €	449,71 €	449,71 €
IMPORTE MEDIO DE TRANSFERENCIA (€/ha)	114,14 €	114,14 €	114,14 €	114,14 €	114,14 €

RESUMEN DE UNIDADES

<u>Cód</u>	<u>GRUPO DE PAGO</u>	<u>Sup. Dec. Admisible (ha)</u>	<u>Sup. Comprometida (ha)</u>	<u>Sup. ajustada compromiso (1) (ha)</u>	<u>% Sobredeclaración</u>	<u>Sup. Propuesta (ha)</u>	<u>Importe Declarado</u>	<u>Importe Topado</u>	<u>Importe Propuesto</u>
51	AGRICULTURA MONTAÑA OLIVAR	3,94		3,94	0,00	3,94	449,71	449,71	449,71
TOTAL		3,94	3,94	3,94		3,94	449,71	449,71	449,71

RECINTOS PROPUESTOS

<u>REE.</u>	<u>REFERENCIA SIGPAC</u>	<u>CULTIVO</u>	<u>DESCRIPCIÓN CULTIVO</u>	<u>S/R</u>	<u>G.PAGO</u>	<u>PEND. MEDIA (%)</u>	<u>SUP. DEC. ADMISIBLE (ha)</u>	<u>SUP. COMPROM. (ha)</u>	<u>SUP. AJUSTADA COMPROM. (1) (ha)</u>	<u>SUP. CONY. SIGPAC (ha)</u>	<u>SUP. CERTIF. (ha)</u>	<u>SUP. CAMPO (ha)</u>	<u>SUP. CAMPO DETER. CULT. DECLARADO (ha)</u>	<u>SUP. DEC. REDUCIDA (ha)</u>	<u>SUP. PROPUESTA (ha)</u>
1600000025792532	14-071-007-00633-001	101000	OLIVAR-SIN VARIEDAD	S	51	28,68	1,01	1,01	1,01		1,01	1,01	1,01	1,01	1,01
1600000025792533	14-071-007-00634-001	101000	OLIVAR-SIN VARIEDAD	S	51	28,02	0,89	0,89	0,89		0,89	1,78	1,75	0,89	0,89
1600000025792534	14-071-007-00636-010	101000	OLIVAR-SIN VARIEDAD	S	51	22,69	2,04	2,04	2,04		2,04	2,04	2,04	2,04	2,04

RESUMEN DE PAGOS

<u>IMPORTE (Euros)</u>			
<u>FEADER</u>			
<u>PROPUESTO</u>	<u>(Eje 2)</u>	<u>MAGRAMA</u>	<u>CAPDER</u>
Propuesto a pagar	449,71	337,28	64,09

APLICACIÓN DE REDUCCIONES Y SANCIONES

<u>Importe Calculado</u>	<u>Admisibilidad y compromisos</u>	<u>Presentación tardía</u>	<u>Omisión declaración</u>	<u>Condicionidad</u>	<u>IMPORTE (Euros)</u>			
					<u>FEADER</u>			
					<u>PROPUESTO</u>	<u>(Eje 2)</u>	<u>MAGRAMA</u>	<u>CAPDER</u>
449,71	0,00	0,00	0,00	0,00	449,71	337,28	48,34	64,09
TOTAL					449,71	337,28	48,34	64,09

INCIDENCIAS

INCIDENCIA DESCRIPCIÓN

- 1 Solicitud cuyo titular se encuentra entre los excluidos.
Causa de Exclusión:105



<u>APELLIDOS Y NOMBRE / RAZÓN SOCIAL</u>	<u>NIF</u>	<u>EXPEDIENTE</u>	<u>ANUALIDAD DE PAGO</u>
ARANDA BUENO JOSE	75705614X	3042058	2ª

IMPORTE POR ANUALIDAD

	<u>2015</u>	<u>2016</u>	<u>2017</u>	<u>2018</u>	<u>2019</u>
IMPORTE MÁXIMO SUBVENCIONABLE	196,32 €	196,32 €	194,04 €	194,04 €	194,04 €
IMPORTE MEDIO DE TRANSFERENCIA (€/ha)	114,14 €	114,14 €	114,14 €	114,14 €	114,14 €

RESUMEN DE UNIDADES

<u>Cód</u>	<u>GRUPO DE PAGO</u>	<u>Sup. Dec. Admisible (ha)</u>	<u>Sup. Comprometida (ha)</u>	<u>Sup. ajustada compromiso (1) (ha)</u>	<u>% Sobredeclaración</u>	<u>Sup. Propuesta (ha)</u>	<u>Importe Declarado</u>	<u>Importe Topado</u>	<u>Importe Propuesto</u>
51	AGRICULTURA MONTAÑA OLIVAR	1,70		1,70	0,00	1,70	194,04	194,04	194,04
TOTAL		1,70	1,72	1,70		1,70	194,04	194,04	194,04

RECINTOS PROPUESTOS

<u>REE.</u>	<u>REFERENCIA SIGPAC</u>	<u>CULTIVO</u>	<u>DESCRIPCIÓN CULTIVO</u>	<u>S/R</u>	<u>G. PAGO</u>	<u>PEND. MEDIA (%)</u>	<u>SUP. DEC. ADMISIBLE (ha)</u>	<u>SUP. COMPROM. (ha)</u>	<u>SUP. AJUSTADA COMPROM. (1) (ha)</u>	<u>SUP. CONY. SIGPAC (ha)</u>	<u>SUP. CERTIF. (ha)</u>	<u>SUP. CAMPO (ha)</u>	<u>SUP. CAMPO DETER. CULT. DECLARADO (ha)</u>	<u>SUP. DEC. REDUCIDA (ha)</u>	<u>SUP. PROPUESTA (ha)</u>
160000026092120	14-070-014-00049-002	101000	OLIVAR-SIN VARIEDAD	S	51	20,09	0,35	0,35	0,35		0,35	0,35	0,00	0,35	0,35
160000026092130	14-070-013-00049-001	101000	OLIVAR-SIN VARIEDAD	S	51	21,80	0,58	0,58	0,58		0,58	0,58	0,58	0,58	0,58
160000026092143	14-070-014-00111-001	101000	OLIVAR-SIN VARIEDAD	S	51	20,88	0,12	0,12	0,12		0,12	0,12	0,12	0,12	0,12
160000026092145	14-070-014-00105-002	101000	OLIVAR-SIN VARIEDAD	S	51	25,80	0,65	0,67	0,65	0,65	0,65	0,65	0,60	0,65	0,65

RESUMEN DE PAGOS

<u>IMPORTE (Euros)</u>				
<u>FEADER</u>				
	<u>PROPUESTO</u>	<u>(Eje 2)</u>	<u>MAGRAMA</u>	<u>CAPDER</u>
Propuesto a pagar	147,47	110,60	15,85	21,02

APLICACIÓN DE REDUCCIONES Y SANCIONES

<u>Importe Calculado</u>	<u>Admisibilidad y compromisos</u>	<u>Presentación tardía</u>	<u>Omisión declaración</u>	<u>Condicionality</u>	<u>PROPUESTO</u>	<u>FEADER (Eje 2)</u>	<u>MAGRAMA</u>	<u>CAPDER</u>
194,04	24,00	0,00	0,00	0,00	147,47	110,60	15,85	21,02
TOTAL					147,47	110,60	15,85	21,02

DETALLE DE REDUCCIONES Y SANCIONES POR INCUMPLIMIENTOS DE ADMISIBILIDAD Y COMPROMISOS

<u>Tipo</u>	<u>Compromiso</u>	<u>Sup. Calculada</u>	<u>Sup. Incumpl.</u>	<u>Factor Alcance (2)</u>	<u>Coef. Línea Base</u>	<u>Coef. Acumulación</u>	<u>Coef. Reiteración</u>	<u>Importe Ayuda</u>	<u>Factor Sanción</u>	<u>Importe Sanción</u>	<u>Aplicado</u>
B1	Cultivo solicitado distinto al determinado.	1,70	0,40	0,24	1,00	1,00	1,00	194,04 €	0,24	46,57 €	SI



<u>APELLIDOS Y NOMBRE / RAZÓN SOCIAL</u>	<u>NIF</u>	<u>EXPEDIENTE</u>	<u>ANUALIDAD DE PAGO</u>
AREVALO GARCIA CATALINA	37795188R	3043286	2ª

IMPORTE POR ANUALIDAD

	<u>2015</u>	<u>2016</u>	<u>2017</u>	<u>2018</u>	<u>2019</u>
IMPORTE MÁXIMO SUBVENCIONABLE	5.177,39 €	5.177,39 €	5.177,39 €	5.177,39 €	5.177,39 €
IMPORTE MEDIO DE TRANSFERENCIA (€/ha)	105,81 €	105,81 €	105,81 €	105,81 €	105,81 €

RESUMEN DE UNIDADES

<u>Cód</u>	<u>GRUPO DE PAGO</u>	<u>Sup. Dec. Admisible (ha)</u>	<u>Sup. Comprometida (ha)</u>	<u>Sup. ajustada compromiso (1) (ha)</u>	<u>% Sobredeclaración</u>	<u>Sup. Propuesta (ha)</u>	<u>Importe Declarado</u>	<u>Importe Topado</u>	<u>Importe Propuesto</u>
51	AGRICULTURA MONTAÑA OLIVAR	48,93		48,93	0,00	48,93	5.177,39	5.177,39	5.177,39
TOTAL		48,93	48,93	48,93		48,93	5.177,39	5.177,39	5.177,39

RECINTOS PROPUESTOS

<u>REF.</u>	<u>REFERENCIA SIGPAC</u>	<u>CULTIVO</u>	<u>DESCRIPCIÓN CULTIVO</u>	<u>S/R</u>	<u>G.PAGO</u>	<u>PEND. MEDIA (%)</u>	<u>SUP. DEC. ADMISIBLE (ha)</u>	<u>SUP. COMPROM. (ha)</u>	<u>SUP. AJUSTADA COMPROM. (1) (ha)</u>	<u>SUP. CONY. SIGPAC (ha)</u>	<u>SUP. CERTIF. (ha)</u>	<u>SUP. CAMPO (ha)</u>	<u>SUP. CAMPO DETER. CULT. DECLARADO (ha)</u>	<u>SUP. DEC. REDUCIDA (ha)</u>	<u>SUP. PROPUESTA (ha)</u>
1600000026280319	14-054-052-00048-002	101000	OLIVAR-SIN VARIEDAD	S	51	50,97	14,45	14,45	14,45		14,45	14,45	14,45	14,45	14,45
1600000026280320	14-054-052-00049-003	101000	OLIVAR-SIN VARIEDAD	S	51	48,86	11,87	11,87	11,87		11,87	11,87	11,87	11,87	11,87
1600000026280321	14-054-056-00046-001	101000	OLIVAR-SIN VARIEDAD	S	51	45,67	0,68	0,68	0,68		0,68	0,68	0,68	0,68	0,68
1600000026280322	14-054-056-00049-002	101000	OLIVAR-SIN VARIEDAD	S	51	43,39	11,16	11,16	11,16		22,31	11,16	11,16	11,16	11,16
1600000026280323	14-054-056-00035-004	101000	OLIVAR-SIN VARIEDAD	S	51	30,94	0,87	0,87	0,87		1,73	0,87	0,87	0,87	0,87
1600000026280324	14-054-056-00043-001	101000	OLIVAR-SIN VARIEDAD	S	51	44,67	8,98	8,98	8,98		8,98	8,98	8,98	8,98	8,98
1600000026280325	14-054-052-00049-005	101000	OLIVAR-SIN VARIEDAD	S	51	49,78	0,81	0,81	0,81		0,81	0,81	0,81	0,81	0,81
1600000026280327	14-054-056-00049-008	101000	OLIVAR-SIN VARIEDAD	S	51	49,88	0,02	0,02	0,02		0,02	0,02	0,02	0,02	0,02
1600000026280328	14-054-056-00046-003	101000	OLIVAR-SIN VARIEDAD	S	51	52,07	0,09	0,09	0,09		0,09	0,09	0,09	0,09	0,09

RESUMEN DE PAGOS

<u>IMPORTE (Euros)</u>			
<u>FEADER</u>			
<u>PROPUESTO</u>	<u>(Eje 2)</u>	<u>MAGRAMA</u>	<u>CAPDER</u>
Propuesto a pagar	5.177,39	3.883,04	556,57
			737,78

APLICACIÓN DE REDUCCIONES Y SANCIONES

<u>Importe Calculado</u>	<u>Admisibilidad y compromisos</u>	<u>Presentación tardía</u>	<u>Omisión declaración</u>	<u>Condicionality</u>	<u>IMPORTE (Euros)</u>			
					<u>FEADER</u>			
					<u>PROPUESTO</u>	<u>(Eje 2)</u>	<u>MAGRAMA</u>	<u>CAPDER</u>
5.177,39	0,00	0,00	0,00	0,00	5.177,39	3.883,04	556,57	737,78
TOTAL					5.177,39	3.883,04	556,57	737,78

INCIDENCIAS

INCIDENCIA DESCRIPCIÓN

80421 Solicita recinto que no está comprometido para la operación.
 Ref:1600000026280326 Recinto:14-054-056-00049-006 Cultivo:101000 OLIVAR-SIN VARIEDAD Secano



(1) Superficie declarada admisible ajustada con la superficie comprometida.
 (2) Factor de penalización valorando el alcance para el tipo de compromiso.

<u>APELLIDOS Y NOMBRE / RAZÓN SOCIAL</u>	<u>NIF</u>	<u>EXPEDIENTE</u>	<u>ANUALIDAD DE PAGO</u>
ARROYO MOLINA IVAN	30986574P	3038232	2ª

IMPORTE POR ANUALIDAD

	<u>2015</u>	<u>2016</u>	<u>2017</u>	<u>2018</u>	<u>2019</u>
IMPORTE MÁXIMO SUBVENCIONABLE	1.685,85 €	1.685,85 €	1.685,85 €	1.685,85 €	1.685,85 €
IMPORTE MEDIO DE TRANSFERENCIA (€/ha)	114,14 €	114,14 €	114,14 €	114,14 €	114,14 €

RESUMEN DE UNIDADES

<u>Cód</u>	<u>GRUPO DE PAGO</u>	<u>Sup. Dec. Admisible (ha)</u>	<u>Sup. Comprometida (ha)</u>	<u>Sup. ajustada compromiso (1) (ha)</u>	<u>% Sobredeclaración</u>	<u>Sup. Propuesta (ha)</u>	<u>Importe Declarado</u>	<u>Importe Topado</u>	<u>Importe Propuesto</u>
51	AGRICULTURA MONTAÑA OLIVAR	14,77		14,77	0,00	14,77	1.685,85	1.685,85	1.685,85
TOTAL		14,77	14,77	14,77		14,77	1.685,85	1.685,85	1.685,85

RECINTOS PROPUESTOS

<u>REE.</u>	<u>REFERENCIA SIGPAC</u>	<u>CULTIVO</u>	<u>DESCRIPCIÓN CULTIVO</u>	<u>S/R</u>	<u>G. PAGO</u>	<u>PEND. MEDIA (%)</u>	<u>SUP. DEC. ADMISIBLE (ha)</u>	<u>SUP. COMPROM. (ha)</u>	<u>SUP. AJUSTADA COMPROM. (1) (ha)</u>	<u>SUP. CONY. SIGPAC (ha)</u>	<u>SUP. CERTIF. (ha)</u>	<u>SUP. CAMPO (ha)</u>	<u>SUP. CAMPO DETER. CULT. DECLARADO (ha)</u>	<u>SUP. DEC. REDUCIDA (ha)</u>	<u>SUP. PROPUESTA (ha)</u>
1600000026238873	14-006-013-00013-002	101000	OLIVAR-SIN VARIEDAD	S	51	55,42	4,27	4,27	4,27		4,27	4,27	4,27	4,27	4,27
1600000026238879	14-006-013-00014-004	101000	OLIVAR-SIN VARIEDAD	S	51	54,17	6,38	6,38	6,38		6,38	6,38	6,38	6,38	6,38
1600000026238885	14-006-013-00014-001	101000	OLIVAR-SIN VARIEDAD	S	51	50,48	4,12	4,12	4,12		4,12	4,12	4,12	4,12	4,12

RESUMEN DE PAGOS

<u>IMPORTE (Euros)</u>			
<u>FEADER</u>			
<u>PROPUESTO</u>	<u>(Eje 2)</u>	<u>MAGRAMA</u>	<u>CAPDER</u>
Propuesto a pagar	1.685,85	1.264,39	240,23

APLICACIÓN DE REDUCCIONES Y SANCIONES

<u>Importe Calculado</u>	<u>Admisibilidad y compromisos</u>	<u>Presentación tardía</u>	<u>Omisión declaración</u>	<u>Condicionidad</u>	<u>IMPORTE (Euros)</u>			
					<u>FEADER</u>			
					<u>PROPUESTO</u>	<u>(Eje 2)</u>	<u>MAGRAMA</u>	<u>CAPDER</u>
1.685,85	0,00	0,00	0,00	0,00	1.685,85	1.264,39	181,23	240,23
TOTAL					1.685,85	1.264,39	181,23	240,23



(1) Superficie declarada admisible ajustada con la superficie comprometida.
 (2) Factor de penalización valorando el alcance para el tipo de compromiso.

<u>APELLIDOS Y NOMBRE / RAZÓN SOCIAL</u>	<u>NIF</u>	<u>EXPEDIENTE</u>	<u>ANUALIDAD DE PAGO</u>
ASOCIACION EL BUEN SAMARITANO	G14368922	3019061	2ª

IMPORTE POR ANUALIDAD

	<u>2015</u>	<u>2016</u>	<u>2017</u>	<u>2018</u>	<u>2019</u>
IMPORTE MÁXIMO SUBVENCIONABLE	921,11 €	921,11 €	919,97 €	919,97 €	919,97 €
IMPORTE MEDIO DE TRANSFERENCIA (€/ha)	114,14 €	114,14 €	114,14 €	114,14 €	114,14 €

RESUMEN DE UNIDADES

<u>Cód</u>	<u>GRUPO DE PAGO</u>	<u>Sup. Dec. Admisible (ha)</u>	<u>Sup. Comprometida (ha)</u>	<u>Sup. ajustada compromiso (1) (ha)</u>	<u>% Sobredeclaración</u>	<u>Sup. Propuesta (ha)</u>	<u>Importe Declarado</u>	<u>Importe Topado</u>	<u>Importe Propuesto</u>
51	AGRICULTURA MONTAÑA OLIVAR	8,07		8,07	0,12	8,06	921,11	919,97	919,97
TOTAL		8,07	8,07	8,07		8,06	921,11	919,97	919,97

RECINTOS PROPUESTOS

<u>REE.</u>	<u>REFERENCIA SIGPAC</u>	<u>CULTIVO</u>	<u>DESCRIPCIÓN CULTIVO</u>	<u>S/R</u>	<u>G. PAGO</u>	<u>PEND. MEDIA (%)</u>	<u>SUP. DEC. ADMISIBLE (ha)</u>	<u>SUP. COMPROM. (ha)</u>	<u>SUP. AJUSTADA COMPROM. (1) (ha)</u>	<u>SUP. CONY. SIGPAC (ha)</u>	<u>SUP. CERTIF. (ha)</u>	<u>SUP. CAMPO (ha)</u>	<u>SUP. CAMPO DETER. CULT. DECLARADO (ha)</u>	<u>SUP. DEC. REDUCIDA (ha)</u>	<u>SUP. PROPUESTA (ha)</u>
1600000000659355	14-003-033-00018-016	101000	OLIVAR-SIN VARIEDAD	S	51	34,53	2,26	2,26	2,26		2,26	2,26	2,26	2,26	2,26
1600000000659372	14-003-033-00018-032	101000	OLIVAR-SIN VARIEDAD	S	51	33,11	3,69	3,69	3,69		3,69	3,69	3,69	3,69	3,69
1600000000659391	14-003-033-00018-043	101000	OLIVAR-SIN VARIEDAD	S	51	39,80	2,12	2,12	2,12		2,12	2,11	2,11	2,12	2,11

RESUMEN DE PAGOS

<u>IMPORTE (Euros)</u>			
<u>FEADER</u>			
<u>PROPUESTO</u>	<u>(Eje 2)</u>	<u>MAGRAMA</u>	<u>CAPDER</u>
Propuesto a pagar	918,84	689,13	130,93

APLICACIÓN DE REDUCCIONES Y SANCIONES

<u>Importe Calculado</u>	<u>Admisibilidad y compromisos</u>	<u>Presentación tardía</u>	<u>Omisión declaración</u>	<u>Condicionidad</u>	<u>IMPORTE (Euros)</u>			
					<u>FEADER</u>			
					<u>PROPUESTO</u>	<u>(Eje 2)</u>	<u>MAGRAMA</u>	<u>CAPDER</u>
919,97	0,00	0,00	0,00	0,00	918,84	689,13	98,78	130,93
TOTAL					918,84	689,13	98,78	130,93



<u>APELLIDOS Y NOMBRE / RAZÓN SOCIAL</u>	<u>NIF</u>	<u>EXPEDIENTE</u>	<u>ANUALIDAD DE PAGO</u>		
AYUNTAMIENTO DE POZOBLANCO	P1405400A	3034618	2ª		
<u>IMPORTE POR ANUALIDAD</u>					
	<u>2015</u>	<u>2016</u>	<u>2017</u>	<u>2018</u>	<u>2019</u>
IMPORTE MÁXIMO SUBVENCIONABLE	5.983,22 €	5.983,22 €	5.974,35 €	5.974,35 €	5.974,35 €
IMPORTE MEDIO DE TRANSFERENCIA (€/ha)	98,57 €	98,57 €	98,57 €	98,57 €	98,57 €

RESUMEN DE UNIDADES

<u>Cód</u>	<u>GRUPO DE PAGO</u>	<u>Sup. Dec. Admisible (ha)</u>	<u>Sup. Comprometida (ha)</u>	<u>Sup. ajustada compromiso (1) (ha)</u>	<u>% Sobredeclaración</u>	<u>Sup. Propuesta (ha)</u>	<u>Importe Declarado</u>	<u>Importe Topado</u>	<u>Importe Propuesto</u>
51	AGRICULTURA MONTAÑA OLIVAR	60,75		60,61	0,00	60,61	5.977,51	5.974,35	5.974,35
TOTAL		60,75	60,70	60,61		60,61	5.977,51	5.974,35	5.974,35

RECINTOS PROPUESTOS

<u>REF.</u>	<u>REFERENCIA SIGPAC</u>	<u>CULTIVO</u>	<u>DESCRIPCIÓN CULTIVO</u>	<u>S/R</u>	<u>G. PAGO</u>	<u>PEND. MEDIA (%)</u>	<u>SUP. ADMISIBLE (ha)</u>	<u>SUP. COMPROM. (ha)</u>	<u>SUP. AJUSTADA COMPROM. (1) (ha)</u>	<u>SUP. CONY. SIGPAC (ha)</u>	<u>SUP. CERTIE. (ha)</u>	<u>SUP. CAMPO (ha)</u>	<u>SUP. CAMPO DETER. CULT. DECLARADO (ha)</u>	<u>SUP. DEC. REDUCIDA (ha)</u>	<u>SUP. PROPUESTA (ha)</u>
1500000024262746	14-054-063-00104-004	101000	OLIVAR-SIN VARIEDAD	S	51	34,00	3,94	4,00	3,94	3,94	3,94	3,95	3,15	3,94	3,94
1600000001475797	14-054-063-00104-056	101000	OLIVAR-SIN VARIEDAD	S	51	25,59	2,89	2,89	2,89	2,88	2,89	2,89	2,89	2,88	2,88
1600000001475801	14-054-063-00104-058	101000	OLIVAR-SIN VARIEDAD	S	51	38,00	4,76	4,76	4,76	4,76	4,78	4,76	4,76	4,76	4,76
1600000001475803	14-054-063-00104-059	101000	OLIVAR-SIN VARIEDAD	S	51	23,29	0,12	0,12	0,12		0,12	0,12	0,12	0,12	0,12
1600000001475807	14-054-063-00104-063	101000	OLIVAR-SIN VARIEDAD	S	51	40,06	0,35	0,35	0,35		0,35	0,35	0,35	0,35	0,35
1600000001475808	14-054-063-00104-064	101000	OLIVAR-SIN VARIEDAD	S	51	44,94	0,08	0,08	0,08		0,08	0,08	0,08	0,08	0,08
1600000001475815	14-054-063-00104-067	101000	OLIVAR-SIN VARIEDAD	S	51	31,41	3,51	3,51	3,51	3,51	3,51	3,51	0,00	3,51	3,51
1600000001475819	14-054-063-00104-070	101000	OLIVAR-SIN VARIEDAD	S	51	31,12	1,75	1,76	1,75	1,75	1,75	1,75	1,75	1,75	1,75
1600000001475821	14-054-063-00104-071	101000	OLIVAR-SIN VARIEDAD	S	51	41,51	0,88	0,88	0,88		0,88	0,89	0,48	0,88	0,88
1600000001475834	14-054-063-00106-041	101000	OLIVAR-SIN VARIEDAD	S	51	52,50	15,57	15,57	15,57	15,57	15,57	15,57	7,31	15,57	15,57
1600000010635029	14-054-063-00104-005	101000	OLIVAR-SIN VARIEDAD	S	51	30,55	16,43	16,31	16,31	16,30	16,45	16,30	16,30	16,30	16,30
1600000010635034	14-054-063-00104-009	101000	OLIVAR-SIN VARIEDAD	S	51	42,07	0,01	0,01	0,01		0,01	0,01	0,01	0,01	0,01
1600000010635045	14-054-063-00104-016	101000	OLIVAR-SIN VARIEDAD	S	51	40,68	0,05	0,05	0,05		0,05	0,05	0,05	0,05	0,05
1600000010636166	14-054-063-00106-059	101000	OLIVAR-SIN VARIEDAD	S	51	49,51	0,01	0,01	0,01		0,01	0,01	0,01	0,01	0,01
1600000010636174	14-054-063-00107-004	101000	OLIVAR-SIN VARIEDAD	S	51	47,94	3,77	3,77	3,77		3,77	3,77	3,77	3,77	3,77
1600000010636176	14-054-063-00107-005	101000	OLIVAR-SIN VARIEDAD	S	51	41,46	3,72	3,72	3,72		3,72	3,72	3,72	3,72	3,72
1600000010636182	14-054-063-00107-014	101000	OLIVAR-SIN VARIEDAD	S	51	51,56	2,91	2,91	2,91		2,91	2,91	2,78	2,91	2,91

RESUMEN DE PAGOS

<u>IMPORTE (Euros)</u>				
	<u>PROPUESTO</u>	<u>FEADER (Eje 2)</u>	<u>MAGRAMA</u>	<u>CAPDER</u>
Propuesto a pagar	4.002,81	3.002,11	430,30	570,40

APLICACIÓN DE REDUCCIONES Y SANCIONES

<u>Importe Calculado</u>	<u>Admisibilidad y compromisos</u>	<u>Presentación tardía</u>	<u>Omisión declaración</u>	<u>Condicionidad</u>	<u>PROPUESTO</u>	<u>FEADER (Eje 2)</u>	<u>MAGRAMA</u>	<u>CAPDER</u>
5.974,35	33,00	0,00	0,00	0,00	4.002,81	3.002,11	430,30	570,40
TOTAL					4.002,81	3.002,11	430,30	570,40

DETALLE DE REDUCCIONES Y SANCIONES POR INCUMPLIMIENTOS DE ADMISIBILIDAD Y COMPROMISOS

<u>Tipo</u>	<u>Compromiso</u>	<u>Sup. Calculada</u>	<u>Sup. Incumpli.</u>	<u>Factor Alcance (2)</u>	<u>Coef. Línea Base</u>	<u>Coef. Acumulación</u>	<u>Coef. Reiteración</u>	<u>Importe Ayuda</u>	<u>Factor Sanción</u>	<u>Importe Sanción</u>	<u>Aplicado</u>
B1	Cultivo solicitado distinto al determinado.	60,61	13,09	0,22	1,00	1,00	1,50	5.974,35 €	0,33	1.971,54 €	SI



(1) Superficie declarada admisible ajustada con la superficie comprometida.
 (2) Factor de penalización valorando el alcance para el tipo de compromiso.

<u>APELLIDOS Y NOMBRE / RAZÓN SOCIAL</u>	<u>NIF</u>	<u>EXPEDIENTE</u>	<u>ANUALIDAD DE PAGO</u>
BALLESTEROS OLMO ANTONIO JESUS	75693311N	3023379	2ª

IMPORTE POR ANUALIDAD

	<u>2015</u>	<u>2016</u>	<u>2017</u>	<u>2018</u>	<u>2019</u>
IMPORTE MÁXIMO SUBVENCIONABLE	1.011,28 €	1.011,28 €	1.011,28 €	1.011,28 €	1.011,28 €
IMPORTE MEDIO DE TRANSFERENCIA (€/ha)	114,14 €	114,14 €	114,14 €	114,14 €	114,14 €

RESUMEN DE UNIDADES

<u>Cód</u>	<u>GRUPO DE PAGO</u>	<u>Sup. Dec. Admisible (ha)</u>	<u>Sup. Comprometida (ha)</u>	<u>Sup. ajustada compromiso (1) (ha)</u>	<u>% Sobredeclaración</u>	<u>Sup. Propuesta (ha)</u>	<u>Importe Declarado</u>	<u>Importe Topado</u>	<u>Importe Propuesto</u>
51	AGRICULTURA MONTAÑA OLIVAR	8,88		8,86	0,00	8,86	1.011,28	1.011,28	1.011,28
TOTAL		8,88	8,86	8,86		8,86	1.011,28	1.011,28	1.011,28

RECINTOS PROPUESTOS

<u>REF.</u>	<u>REFERENCIA SIGPAC</u>	<u>CULTIVO</u>	<u>DESCRIPCIÓN CULTIVO</u>	<u>S/R</u>	<u>G.PAGO</u>	<u>PEND. MEDIA (%)</u>	<u>SUP. DEC. ADMISIBLE (ha)</u>	<u>SUP. COMPROM. (ha)</u>	<u>SUP. AJUSTADA COMPROM. (1) (ha)</u>	<u>SUP. CONY. SIGPAC (ha)</u>	<u>SUP. CERTIF. (ha)</u>	<u>SUP. CAMPO (ha)</u>	<u>SUP. CAMPO DETER. CULT. DECLARADO (ha)</u>	<u>SUP. DEC. REDUCIDA (ha)</u>	<u>SUP. PROPUESTA (ha)</u>
160000001460340	14-054-035-00051-008	101000	OLIVAR-SIN VARIEDAD	S	51	25,31	8,16	8,14	8,14	8,14	8,14	8,14	8,14	8,14	8,14
1600000001732191	14-070-016-00208-002	101000	OLIVAR-SIN VARIEDAD	S	51	24,66	0,27	0,27	0,27		0,27	0,28	0,25	0,27	0,27
1600000009211673	14-070-016-00249-002	101000	OLIVAR-SIN VARIEDAD	S	51	22,82	0,32	0,32	0,32		0,32	0,32	0,32	0,32	0,32
1600000010513427	14-070-015-00185-001	101000	OLIVAR-SIN VARIEDAD	S	51	27,37	0,13	0,13	0,13		0,13	0,13	0,13	0,13	0,13

RESUMEN DE PAGOS

<u>IMPORTE (Euros)</u>				
	<u>PROPUESTO</u>	<u>FEADER (Eje 2)</u>	<u>MAGRAMA</u>	<u>CAPDER</u>
Propuesto a pagar	1.011,28	758,46	108,71	144,11

APLICACIÓN DE REDUCCIONES Y SANCIONES

<u>Importe Calculado</u>	<u>Admisibilidad y compromisos</u>	<u>Presentación tardía</u>	<u>Omisión declaración</u>	<u>Condicionidad</u>	<u>PROPUESTO</u>	<u>IMPORTE (Euros) FEADER (Eje 2)</u>	<u>MAGRAMA</u>	<u>CAPDER</u>
1.011,28	0,00	0,00	0,00	0,00	1.011,28	758,46	108,71	144,11
TOTAL					1.011,28	758,46	108,71	144,11



APELLIDOS Y NOMBRE / RAZÓN SOCIAL

BALLESTEROS OLMO FRANCISCO

NIF

75693476Q

EXPEDIENTE

3032352

ANUALIDAD DE PAGO

2ª

IMPORTES POR ANUALIDAD

	2015	2016	2017	2018	2019
IMPORTE MÁXIMO SUBVENCIONABLE	998,73 €	998,73 €	998,73 €	998,73 €	998,73 €
IMPORTE MEDIO DE TRANSFERENCIA (€/ha)	114,14 €	114,14 €	114,14 €	114,14 €	114,14 €

RESUMEN DE UNIDADES

Cód	GRUPO DE PAGO	Sup. Dec. Admisible (ha)	Sup. Comprometida (ha)	Sup. ajustada compromiso (1) (ha)	% Sobredeclaración	Sup. Propuesta (ha)	Importe Declarado	Importe Topado	Importe Propuesto
51	AGRICULTURA MONTAÑA OLIVAR	8,75		8,75	0,00	8,75	998,73	998,73	998,73
TOTAL		8,75	8,75	8,75		8,75	998,73	998,73	998,73

RECINTOS PROPUESTOS

REF.	REFERENCIA SIGPAC	CULTIVO	DESCRIPCIÓN CULTIVO	S/R	G. PAGO	PEND. MEDIA (%)	SUP. DEC. ADMISIBLE (ha)	SUP. COMPROM. (ha)	SUP. AJUSTADA COMPROM. (1) (ha)	SUP. CONY. SIGPAC (ha)	SUP. CERTIF. (ha)	SUP. CAMPO (ha)	SUP. CAMPO DETER. CULT. DECLARADO (ha)	SUP. DEC. REDUCIDA (ha)	SUP. PROPUESTA (ha)
1500000013691826	14-054-035-00050-001	101000	OLIVAR-SIN VARIEDAD	S	51	26,27	0,02	8,75	0,02		0,02	0,02	0,00	0,02	0,02
1500000013691832	14-054-035-00050-001	101000	OLIVAR-SIN VARIEDAD	S	51	26,27	7,04	8,75	7,04		7,03	7,04	6,80	7,04	7,04
1500000013691857	14-054-035-00050-001	101000	OLIVAR-SIN VARIEDAD	S	51	26,27	0,23	8,75	0,23		0,23	0,23	0,00	0,23	0,23
1600000001460291	14-054-035-00050-001	101000	OLIVAR-SIN VARIEDAD	S	51	26,27	0,13	8,75	0,13		0,13	0,13	0,00	0,13	0,13
1600000001460294	14-054-035-00050-001	101000	OLIVAR-SIN VARIEDAD	S	51	26,27	0,09	8,75	0,09		0,09	0,09	0,00	0,09	0,09
1600000001460297	14-054-035-00050-001	101000	OLIVAR-SIN VARIEDAD	S	51	26,27	0,16	8,75	0,16		0,16	0,16	0,00	0,16	0,16
1600000001460300	14-054-035-00050-001	101000	OLIVAR-SIN VARIEDAD	S	51	26,27	0,15	8,75	0,15		0,15	0,15	0,00	0,15	0,15
1600000001460303	14-054-035-00050-001	101000	OLIVAR-SIN VARIEDAD	S	51	26,27	0,23	8,75	0,23		0,23	0,23	0,00	0,23	0,23
1600000001460306	14-054-035-00050-001	101000	OLIVAR-SIN VARIEDAD	S	51	26,27	0,22	8,75	0,22		0,22	0,22	0,00	0,22	0,22
1600000001460309	14-054-035-00050-001	101000	OLIVAR-SIN VARIEDAD	S	51	26,27	0,39	8,75	0,39		0,39	0,39	0,00	0,39	0,39
1600000001460316	14-054-035-00050-001	101000	OLIVAR-SIN VARIEDAD	S	51	26,27	0,06	8,75	0,06		0,06	0,06	0,00	0,06	0,06
1600000001460321	14-054-035-00050-001	101000	OLIVAR-SIN VARIEDAD	S	51	26,27	0,03	8,75	0,03		0,03	0,03	0,00	0,03	0,03

RESUMEN DE PAGOS

IMPORTE (Euros)				
FEADER				
PROPUESTO	(Eje 2)	MAGRAMA	CAPDER	
Propuesto a pagar	779,01	584,26	83,74	111,01

APLICACIÓN DE REDUCCIONES Y SANCIONES

Importe Calculado	Admisibilidad y compromisos	Presentación tardía	Omisión declaración	Condicionidad	PROPUESTO	FEADER (Eje 2)	MAGRAMA	CAPDER
998,73	22,00	0,00	0,00	0,00	779,01	584,26	83,74	111,01
TOTAL					779,01	584,26	83,74	111,01

DETALLE DE REDUCCIONES Y SANCIONES POR INCUMPLIMIENTOS DE ADMISIBILIDAD Y COMPROMISOS

Tipo	Compromiso	Sup. Calculada	Sup. Incumplida	Factor Alcance (2)	Coef. Línea Base	Coef. Acumulación	Coef. Reiteración	Importe Ayuda	Factor Sanción	Importe Sanción	Aplicado
B1	Cultivo solicitado distinto al determinado.	8,75	1,95	0,22	1,00	1,00	1,00	998,73 €	0,22	219,72 €	SI

INCIDENCIAS

INCIDENCIA DESCRIPCIÓN

80404 Recinto declarado que no cumple en su totalidad con las normas de producción ecológica.
 Ref:1500000013691832 Recinto:14-054-035-00050-001 Cultivo:101000 OLIVAR-SIN VARIEDAD Secano Superficie Certificada (Ha): 7,03



(1) Superficie declarada admisible ajustada con la superficie comprometida.
 (2) Factor de penalización valorando el alcance para el tipo de compromiso.

<u>APELLIDOS Y NOMBRE / RAZÓN SOCIAL</u>	<u>NIF</u>	<u>EXPEDIENTE</u>	<u>ANUALIDAD DE PAGO</u>
BARRIOS BECERRA ANTONIA	30823956T	3040736	2ª

IMPORTE POR ANUALIDAD

	<u>2015</u>	<u>2016</u>	<u>2017</u>	<u>2018</u>	<u>2019</u>
IMPORTE MÁXIMO SUBVENCIONABLE	389,22 €	389,22 €	389,22 €	389,22 €	389,22 €
IMPORTE MEDIO DE TRANSFERENCIA (€/ha)	114,14 €	114,14 €	114,14 €	114,14 €	114,14 €

RESUMEN DE UNIDADES

<u>Cód</u>	<u>GRUPO DE PAGO</u>	<u>Sup. Dec. Admisible (ha)</u>	<u>Sup. Comprometida (ha)</u>	<u>Sup. ajustada compromiso (1) (ha)</u>	<u>% Sobredeclaración</u>	<u>Sup. Propuesta (ha)</u>	<u>Importe Declarado</u>	<u>Importe Topado</u>	<u>Importe Propuesto</u>
51	AGRICULTURA MONTAÑA OLIVAR	3,41		3,41	0,00	3,41	389,22	389,22	389,22
TOTAL		3,41	3,41	3,41		3,41	389,22	389,22	389,22

RECINTOS PROPUESTOS

<u>REE.</u>	<u>REFERENCIA SIGPAC</u>	<u>CULTIVO</u>	<u>DESCRIPCIÓN CULTIVO</u>	<u>S/R</u>	<u>G.PAGO</u>	<u>PEND. MEDIA (%)</u>	<u>SUP. DEC. ADMISIBLE (ha)</u>	<u>SUP. COMPROM. (ha)</u>	<u>SUP. AJUSTADA COMPROM. (1) (ha)</u>	<u>SUP. CONY. SIGPAC (ha)</u>	<u>SUP. CERTIF. (ha)</u>	<u>SUP. CAMPO (ha)</u>	<u>SUP. CAMPO DETER. CULT. DECLARADO (ha)</u>	<u>SUP. DEC. REDUCIDA (ha)</u>	<u>SUP. PROPUESTA (ha)</u>
1500000013645458	14-047-009-00166-001	101000	OLIVAR-SIN VARIEDAD	S	51	45,99	2,38	2,38	2,38		2,38	2,38	2,38	2,38	2,38
1500000013650873	14-047-023-00181-002	101000	OLIVAR-SIN VARIEDAD	S	51	27,50	1,03	1,03	1,03		1,03	1,03	1,00	1,03	1,03

RESUMEN DE PAGOS

<u>IMPORTE (Euros)</u>				
	<u>PROPUESTO</u>	<u>FEADER (Eje 2)</u>	<u>MAGRAMA</u>	<u>CAPDER</u>
Propuesto a pagar	385,33	289,00	41,42	54,91

APLICACIÓN DE REDUCCIONES Y SANCIONES

<u>Importe Calculado</u>	<u>Admisibilidad y compromisos</u>	<u>Presentación tardía</u>	<u>Omisión declaración</u>	<u>Condicionality</u>	<u>PROPUESTO</u>	<u>FEADER (Eje 2)</u>	<u>MAGRAMA</u>	<u>CAPDER</u>
389,22	1,00	0,00	0,00	0,00	385,33	289,00	41,42	54,91
TOTAL					385,33	289,00	41,42	54,91

DETALLE DE REDUCCIONES Y SANCIONES POR INCUMPLIMIENTOS DE ADMISIBILIDAD Y COMPROMISOS

<u>Tipo</u>	<u>Compromiso</u>	<u>Sup. Calculada</u>	<u>Sup. Incumpl.</u>	<u>Factor Alcance (2)</u>	<u>Coef. Línea Base</u>	<u>Coef. Acumulación</u>	<u>Coef. Reiteración</u>	<u>Importe Ayuda</u>	<u>Factor Sanción</u>	<u>Importe Sanción</u>	<u>Aplicado</u>
B1	Cultivo solicitado distinto al determinado.	3,41	0,03	0,01	1,00	1,00	1,00	389,22 €	0,01	3,89 €	SI



(1) Superficie declarada admisible ajustada con la superficie comprometida.
 (2) Factor de penalización valorando el alcance para el tipo de compromiso.

APELLIDOS Y NOMBRE / RAZÓN SOCIAL

NIF
30791012S

EXPEDIENTE
3029283

ANUALIDAD DE PAGO

2ª

IMPORTE POR ANUALIDAD

	2015	2016	2017	2018	2019
IMPORTE MÁXIMO SUBVENCIONABLE	503,36 €	503,36 €	497,65 €	497,65 €	497,65 €
IMPORTE MEDIO DE TRANSFERENCIA (€/ha)	114,14 €	114,14 €	114,14 €	114,14 €	114,14 €

RESUMEN DE UNIDADES

Cód	GRUPO DE PAGO	Sup. Dec. Admisible (ha)	Sup. Comprometida (ha)	Sup. ajustada compromiso (1) (ha)	% Sobredeclaración	Sup. Propuesta (ha)	Importe Declarado	Importe Topado	Importe Propuesto
51	AGRICULTURA MONTAÑA OLIVAR	4,46		4,41	1,15	4,36	503,36	497,65	497,65
TOTAL		4,46	4,41	4,41		4,36	503,36	497,65	497,65

RECINTOS PROPUESTOS

REF.	REFERENCIA SIGPAC	CULTIVO	DESCRIPCIÓN CULTIVO	S/R	G.PAGO	PEND. MEDIA (%)	SUP. DEC. ADMISIBLE (ha)	SUP. COMPROM. (ha)	SUP. AJUSTADA COMPROM. (1) (ha)	SUP. CONY. SIGPAC (ha)	SUP. CERTIF. (ha)	SUP. CAMPO (ha)	SUP. CAMPO DETER. CULT. DECLARADO (ha)	SUP. DEC. REDUCIDA (ha)	SUP. PROPUESTA (ha)
1500000013650144	14-047-023-00059-002	101000	OLIVAR-SIN VARIEDAD	S	51	27,82	0,53	0,53	0,53		0,53	0,53	0,53	0,53	0,53
1500000013650868	14-047-023-00180-002	101000	OLIVAR-SIN VARIEDAD	S	51	24,62	1,34	1,34	1,34		1,34	1,34	1,34	1,34	1,34
1500000020979325	14-047-023-00066-003	101000	OLIVAR-SIN VARIEDAD	S	51	33,33	0,09	0,09	0,09		0,09	0,09	0,00	0,09	0,09
1500000024525043	14-047-023-00179-001	101000	OLIVAR-SIN VARIEDAD	S	51	24,00	1,70	1,65	1,65	1,65	1,70	1,60	1,46	1,65	1,60
1500000025515911	14-047-009-00162-001	101000	OLIVAR-SIN VARIEDAD	S	51	37,89	0,80	0,80	0,80		0,80	0,80	0,80	0,80	0,80

RESUMEN DE PAGOS

IMPORTE (Euros)				
FEADER				
	PROPUESTO	(Eje 2)	MAGRAMA	CAPDER
Propuesto a pagar	467,43	350,57	50,25	66,61

APLICACIÓN DE REDUCCIONES Y SANCIONES

Importe Calculado	Admisibilidad y compromisos	Presentación tardía	Omisión declaración	Condicionalidad	IMPORTE (Euros)			
					PROPUESTO	FEADER (Eje 2)	MAGRAMA	CAPDER
497,65	5,00	0,00	0,00	0,00	467,43	350,57	50,25	66,61
TOTAL					467,43	350,57	50,25	66,61

DETALLE DE REDUCCIONES Y SANCIONES POR INCUMPLIMIENTOS DE ADMISIBILIDAD Y COMPROMISOS

Tipo	Compromiso	Sup. Calculada	Sup. Incumplida	Factor Alcance (2)	Coef. Línea Base	Coef. Acumulación	Coef. Reiteración	Importe Ayuda	Factor Sanción	Importe Sanción	Aplicado
B1	Cultivo solicitado distinto al determinado.	4,36	0,23	0,05	1,00	1,00	1,00	492,03 €	0,05	24,60 €	SI



APELLIDOS Y NOMBRE / RAZÓN SOCIAL

BARRIOS BECERRA MANUELA

NIF

30498027G

EXPEDIENTE

3015570

ANUALIDAD DE PAGO

2ª

IMPORTES POR ANUALIDAD

	2015	2016	2017	2018	2019
IMPORTE MÁXIMO SUBVENCIONABLE	593,53 €	593,53 €	584,40 €	584,40 €	584,40 €
IMPORTE MEDIO DE TRANSFERENCIA (€/ha)	114,14 €	114,14 €	114,14 €	114,14 €	114,14 €

RESUMEN DE UNIDADES

Cód	GRUPO DE PAGO	Sup. Dec. Admisible (ha)	Sup. Comprometida (ha)	Sup. ajustada compromiso (1) (ha)	% Sobredeclaración	Sup. Propuesta (ha)	Importe Declarado	Importe Topado	Importe Propuesto
51	AGRICULTURA MONTAÑA OLIVAR	5,28		5,20	1,56	5,12	593,53	584,40	584,40
TOTAL		5,28	5,20	5,20		5,12	593,53	584,40	584,40

RECINTOS PROPUESTOS

REF.	REFERENCIA SIGPAC	CULTIVO	DESCRIPCIÓN CULTIVO	S/R	G.PAGO	PEND. MEDIA (%)	SUP. DEC. ADMISIBLE (ha)	SUP. COMPROM. (ha)	SUP. AJUSTADA COMPROM. (1) (ha)	SUP. CONY. SIGPAC (ha)	SUP. CERTIE. (ha)	SUP. CAMPO (ha)	SUP. CAMPO DETER. CULT. DECLARADO (ha)	SUP. DEC. REDUCIDA (ha)	SUP. PROPUESTA (ha)
1500000020863016	14-047-010-00029-002	101000	OLIVAR-SIN VARIEDAD	S	51	50,05	0,77	0,77	0,77		0,77	0,77	0,77	0,77	0,77
1600000007764607	14-047-023-00067-004	101000	OLIVAR-SIN VARIEDAD	S	51	28,49	4,35	4,27	4,27	4,27	4,06	4,19	4,16	4,27	4,19
1600000007764653	14-047-023-00073-001	101000	OLIVAR-SIN VARIEDAD	S	51	46,13	0,16	0,16	0,16		0,16	0,16	0,16	0,16	0,16

RESUMEN DE PAGOS

IMPORTE (Euros)				
FEADER				
PROPUESTO	(Eje 2)	MAGRAMA	CAPDER	
Propuesto a pagar	552,37	414,28	59,38	78,71

APLICACIÓN DE REDUCCIONES Y SANCIONES

Importe Calculado	Admisibilidad y compromisos	Presentación tardía	Omisión declaración	Condicionidad	IMPORTE (Euros)			
					FEADER			
					PROPUESTO	(Eje 2)	MAGRAMA	CAPDER
584,40	4,00	0,00	0,00	0,00	552,37	414,28	59,38	78,71
TOTAL					552,37	414,28	59,38	78,71

DETALLE DE REDUCCIONES Y SANCIONES POR INCUMPLIMIENTOS DE ADMISIBILIDAD Y COMPROMISOS

Tipo	Compromiso	Sup. Calculada	Sup. Incumpli.	Factor Alcance (2)	Coef. Línea Base	Coef. Acumulación	Coef. Reiteración	Importe Ayuda	Factor Sanción	Importe Sanción	Aplicado
B1	Cultivo solicitado distinto al determinado.	5,12	0,03	0,01	1,00	1,25	1,00	575,39 €	0,01	5,75 €	NO

Tipo	Compromiso	Sup. Calculada	Sup. Incumpli.	Factor Alcance (2)	Coef. Línea Base	Coef. Acumulación	Coef. Reiteración	Importe Ayuda	Factor Sanción	Importe Sanción	Aplicado
B1	Las parcelas agrícolas declaradas con cultivos elegibles para esta operación en la solicitud de pago deberán estar certificadas bajo el método de producción ecológica.	5,12	0,13	0,03	1,00	1,25	1,00	575,39 €	0,04	23,02 €	SI

INCIDENCIAS**INCIDENCIA DESCRIPCIÓN**

- 80403 Explotación no inscrita en SIPEA o con superficie certificada cero.(anexo I, Orden 26 mayo 2015).
Ref:1600000007764619 Recinto:14-047-023-00068-003 Cultivo:101000 OLIVAR-SIN VARIEDAD Secano
Ref:1600000007764624 Recinto:14-047-023-00068-012 Cultivo:101000 OLIVAR-SIN VARIEDAD Secano
- 80404 Recinto declarado que no cumple en su totalidad con las normas de producción ecológica.
Ref:1600000007764607 Recinto:14-047-023-00067-004 Cultivo:101000 OLIVAR-SIN VARIEDAD Secano Superficie Certificada (Ha): 4,06
- 80421 Solicita recinto que no está comprometido para la operación.
Ref:1600000007764619 Recinto:14-047-023-00068-003 Cultivo:101000 OLIVAR-SIN VARIEDAD Secano
Ref:1600000007764624 Recinto:14-047-023-00068-012 Cultivo:101000 OLIVAR-SIN VARIEDAD Secano



APELLIDOS Y NOMBRE / RAZÓN SOCIAL

BARRIOS ESCRIBANO JOSE

NIF

30512028K

EXPEDIENTE

3043091

ANUALIDAD DE PAGO

2ª

IMPORTE POR ANUALIDAD

	2015	2016	2017	2018	2019
IMPORTE MÁXIMO SUBVENCIONABLE	521,62 €	521,62 €	454,28 €	454,28 €	454,28 €
IMPORTE MEDIO DE TRANSFERENCIA (€/ha)	114,14 €	114,14 €	114,14 €	114,14 €	114,14 €

RESUMEN DE UNIDADES

Cód	GRUPO DE PAGO	Sup. Dec. Admisible (ha)	Sup. Comprometida (ha)	Sup. ajustada compromiso (1) (ha)	% Sobredeclaración	Sup. Propuesta (ha)	Importe Declarado	Importe Topado	Importe Propuesto
51	AGRICULTURA MONTAÑA OLIVAR	4,53		4,30	8,04	3,98	490,80	454,28	454,28
TOTAL		4,53	4,57	4,30		3,98	490,80	454,28	454,28

RECINTOS PROPUESTOS

REF.	REFERENCIA SIGPAC	CULTIVO	DESCRIPCIÓN CULTIVO	S/R	G. PAGO	PEND. MEDIA (%)	SUP. DEC. ADMISIBLE (ha)	SUP. COMPROM. (ha)	SUP. AJUSTADA COMPROM. (1) (ha)	SUP. CONY. SIGPAC (ha)	SUP. CERTIF. (ha)	SUP. CAMPO (ha)	SUP. CAMPO DETER. CULT. DECLARADO (ha)	SUP. DEC. REDUCIDA (ha)	SUP. PROPUESTA (ha)
160000026248562	14-047-001-00002-002	101000	OLIVAR-SIN VARIEDAD	S	51	31,63	0,91	0,91	0,91		0,91	0,91	0,91	0,91	0,91
160000026248564	14-047-009-00199-001	101000	OLIVAR-SIN VARIEDAD	S	51	47,04	0,56	0,56	0,56		0,56	0,56	0,56	0,56	0,56
160000026248565	14-047-009-00194-004	101000	OLIVAR-SIN VARIEDAD	S	51	34,43	0,13	0,13	0,13		0,13	0,13	0,13	0,13	0,13
160000026248566	14-047-009-00194-003	101000	OLIVAR-SIN VARIEDAD	S	51	31,51	0,19	0,19	0,19		0,19	0,19	0,19	0,19	0,19
160000026248569	14-047-008-00049-011	101000	OLIVAR-SIN VARIEDAD	S	51	50,56	0,02	0,02	0,02	0,02	0,02	0,03	0,03	0,02	0,02
160000026248570	14-047-008-00049-009	101000	OLIVAR-SIN VARIEDAD	S	51	55,28	0,37	0,37	0,37	0,37	0,37	0,37	0,37	0,37	0,37
160000026248571	14-047-008-00049-006	101000	OLIVAR-SIN VARIEDAD	S	51	36,60	0,04	0,77	0,04	0,54	0,04	0,04	0,04	0,03	0,00
160000026248572	14-047-008-00049-006	101000	OLIVAR-SIN VARIEDAD	S	51	36,60	0,49	0,77	0,49	0,54	0,43	0,49	0,49	0,34	0,22
160000026248573	14-047-008-00049-006	101000	OLIVAR-SIN VARIEDAD	S	51	36,60	0,01	0,77	0,01	0,54	0,01	0,01	0,01	0,01	0,00
160000026248574	14-047-008-00049-006	101000	OLIVAR-SIN VARIEDAD	S	51	36,60	0,23	0,77	0,23	0,54	0,20	0,23	0,23	0,16	0,00
160000026248576	14-047-008-00039-002	101000	OLIVAR-SIN VARIEDAD	S	51	32,55	0,11	0,11	0,11		0,11	0,11	0,11	0,11	0,11
160000026248577	14-047-008-00049-002	101000	OLIVAR-SIN VARIEDAD	S	51	45,80	0,03	0,03	0,03		0,03	0,03	0,03	0,03	0,03
160000026248578	14-047-008-00049-003	101000	OLIVAR-SIN VARIEDAD	S	51	51,79	0,61	0,61	0,61	0,61	0,61	0,61	0,61	0,61	0,61
160000026248581	14-047-002-00202-001	101000	OLIVAR-SIN VARIEDAD	S	51	31,58	0,10	0,10	0,10		0,10	0,10	0,10	0,10	0,10
160000026248582	14-047-003-00052-002	101000	OLIVAR-SIN VARIEDAD	S	51	20,66	0,73	0,73	0,73		0,73	0,73	0,73	0,73	0,73

RESUMEN DE PAGOS

	IMPORTE (Euros)			
	PROPUESTO	FEADER (Eje 2)	MAGRAMA	CAPDER
Propuesto a pagar	352,87	264,65	37,93	50,29

APLICACIÓN DE REDUCCIONES Y SANCIONES

Importe Calculado	Admisibilidad y compromisos	Presentación tardía	Omisión declaración	Condicionidad	PROPUESTO	FEADER (Eje 2)	MAGRAMA	CAPDER
454,28	0,00	0,00	0,00	0,00	352,87	264,65	37,93	50,29
TOTAL					352,87	264,65	37,93	50,29

INCIDENCIAS**INCIDENCIA DESCRIPCIÓN**

- 219 Superficie declarada sobre un mismo recinto, en un mismo expediente, mayor que la superficie total del recinto SIGPAC.
 Ref:160000026248571 Recinto:14-047-008-00049-006 Cultivo:101000 OLIVAR-SIN VARIEDAD Secano Suma de superficies declaradas para este recinto por el solicitante (Áreas):77 Superficie SIGPAC total para el recinto (Áreas):50 Exceso de superficie declarada (Hectáreas):0,27
 Ref:160000026248572 Recinto:14-047-008-00049-006 Cultivo:101000 OLIVAR-SIN VARIEDAD Secano Suma de superficies declaradas para este recinto por el solicitante (Áreas):77 Superficie SIGPAC total para el recinto (Áreas):50 Exceso de superficie declarada (Hectáreas):0,27
 Ref:160000026248573 Recinto:14-047-008-00049-006 Cultivo:101000 OLIVAR-SIN VARIEDAD Secano Suma de superficies declaradas para este recinto por el solicitante (Áreas):77 Superficie SIGPAC total para el recinto (Áreas):50 Exceso de superficie declarada (Hectáreas):0,27
 Ref:160000026248574 Recinto:14-047-008-00049-006 Cultivo:101000 OLIVAR-SIN VARIEDAD Secano Suma de superficies declaradas para este recinto por el solicitante (Áreas):77 Superficie SIGPAC total para el recinto (Áreas):50 Exceso de superficie declarada (Hectáreas):0,27
- 80421 Solicita recinto que no está comprometido para la operación.
 Ref:160000026248575 Recinto:14-047-008-00049-007 Cultivo:101000 OLIVAR-SIN VARIEDAD Secano

<u>APELLIDOS Y NOMBRE / RAZÓN SOCIAL</u>	<u>NIF</u>	<u>EXPEDIENTE</u>	<u>ANUALIDAD DE PAGO</u>
BARRIOS ESCRIBANO MARIA ISABEL	30802755M	3036197	2ª

IMPORTES POR ANUALIDAD

	<u>2015</u>	<u>2016</u>	<u>2017</u>	<u>2018</u>	<u>2019</u>
IMPORTE MÁXIMO SUBVENCIONABLE	988,45 €	988,45 €	964,48 €	964,48 €	964,48 €
IMPORTE MEDIO DE TRANSFERENCIA (€/ha)	114,14 €	114,14 €	114,14 €	114,14 €	114,14 €

RESUMEN DE UNIDADES

<u>Cód</u>	<u>GRUPO DE PAGO</u>	<u>Sup. Dec. Admisible (ha)</u>	<u>Sup. Comprometida (ha)</u>	<u>Sup. ajustada compromiso (1) (ha)</u>	<u>% Sobredeclaración</u>	<u>Sup. Propuesta (ha)</u>	<u>Importe Declarado</u>	<u>Importe Topado</u>	<u>Importe Propuesto</u>
51	AGRICULTURA MONTAÑA OLIVAR	8,66		8,66	2,49	8,45	988,45	964,48	964,48
TOTAL		8,66	8,66	8,66		8,45	988,45	964,48	964,48

RECINTOS PROPUESTOS

<u>REE.</u>	<u>REFERENCIA SIGPAC</u>	<u>CULTIVO</u>	<u>DESCRIPCIÓN CULTIVO</u>	<u>S/R</u>	<u>G. PAGO</u>	<u>PEND. MEDIA (%)</u>	<u>SUP. DEC. ADMISIBLE (ha)</u>	<u>SUP. COMPROM. (ha)</u>	<u>SUP. AJUSTADA COMPROM. (1) (ha)</u>	<u>SUP. CONY. SIGPAC (ha)</u>	<u>SUP. CERTIF. (ha)</u>	<u>SUP. CAMPO (ha)</u>	<u>SUP. CAMPO DETER. CULT. DECLARADO (ha)</u>	<u>SUP. DEC. REDUCIDA (ha)</u>	<u>SUP. PROPUESTA (ha)</u>
160000026143259	14-047-009-00076-005	101000	OLIVAR-SIN VARIEDAD	S	51	44,40	1,48	1,48	1,48		1,48	1,48	1,48	1,48	1,48
160000026143260	14-047-009-00226-007	101000	OLIVAR-SIN VARIEDAD	S	51	38,80	0,21	0,21	0,21		0,21	0,21	0,21	0,21	0,21
160000026143265	14-047-009-00076-009	101000	OLIVAR-SIN VARIEDAD	S	51	36,55	0,99	0,99	0,99		0,99	0,99	0,99	0,99	0,99
160000026143267	14-047-009-00226-001	101000	OLIVAR-SIN VARIEDAD	S	51	47,61	4,80	4,80	4,80		4,80	4,59	4,59	4,80	4,59
160000026143269	14-047-009-00226-003	101000	OLIVAR-SIN VARIEDAD	S	51	47,08	1,18	1,18	1,18		1,18	1,18	1,18	1,18	1,18

RESUMEN DE PAGOS

<u>IMPORTE (Euros)</u>			
<u>FEADER</u>			
<u>PROPUESTO</u>	<u>(Eje 2)</u>	<u>MAGRAMA</u>	<u>CAPDER</u>
Propuesto a pagar	941,08	705,81	134,10

APLICACIÓN DE REDUCCIONES Y SANCIONES

<u>Importe Calculado</u>	<u>Admisibilidad y compromisos</u>	<u>Presentación tardía</u>	<u>Omisión declaración</u>	<u>Condicionidad</u>	<u>IMPORTE (Euros)</u>			
					<u>PROPUESTO</u>	<u>FEADER (Eje 2)</u>	<u>MAGRAMA</u>	<u>CAPDER</u>
964,48	0,00	0,00	0,00	0,00	941,08	705,81	101,17	134,10
TOTAL					941,08	705,81	101,17	134,10



APELLIDOS Y NOMBRE / RAZÓN SOCIAL

BAUTISTA MUÑOZ MARIA LUNA AMPARO

NIF
75692320X

EXPEDIENTE
3037668

ANUALIDAD DE PAGO

2ª

IMPORTE POR ANUALIDAD

	2015	2016	2017	2018	2019
IMPORTE MÁXIMO SUBVENCIONABLE	5.249,30 €	5.248,25 €	5.246,15 €	5.246,15 €	5.246,15 €
IMPORTE MEDIO DE TRANSFERENCIA (€/ha)	105,01 €	105,01 €	105,01 €	105,01 €	105,01 €

RESUMEN DE UNIDADES

Cód	GRUPO DE PAGO	Sup. Dec. Admisible (ha)	Sup. Comprometida (ha)	Sup. ajustada compromiso (1) (ha)	% Sobredeclaración	Sup. Propuesta (ha)	Importe Declarado	Importe Topado	Importe Propuesto
51	AGRICULTURA MONTAÑA OLIVAR	49,96		49,96	0,00	49,96	5.248,16	5.246,15	5.246,15
TOTAL		49,96	49,98	49,96		49,96	5.248,16	5.246,15	5.246,15

RECINTOS PROPUESTOS

REF.	REFERENCIA SIGPAC	CULTIVO	DESCRIPCIÓN CULTIVO	S/R	G. PAGO	PEND. MEDIA (%)	SUP. DEC. ADMISIBLE (ha)	SUP. COMPROM. (ha)	SUP. AJUSTADA COMPROM. (1) (ha)	SUP. CONY. SIGPAC (ha)	SUP. CERTIF. (ha)	SUP. CAMPO (ha)	SUP. CAMPO DETER. CULT. DECLARADO (ha)	SUP. DEC. REDUCIDA (ha)	SUP. PROPUESTA (ha)
150000012779916	14-006-013-00001-023	101000	OLIVAR-SIN VARIEDAD	S	51	47,93	14,12	14,12	14,12		14,12	14,12	14,12	14,12	14,12
1600000000692273	14-006-012-00045-002	101000	OLIVAR-SIN VARIEDAD	S	51	36,25	0,69	0,70	0,69	0,70	2,04	0,69	0,69	0,69	0,69
1600000000692294	14-006-012-00045-028	101000	OLIVAR-SIN VARIEDAD	S	51	38,97	1,29	1,30	1,29	1,30	2,59	1,29	1,29	1,29	1,29
1600000000692324	14-006-013-00001-003	101000	OLIVAR-SIN VARIEDAD	S	51	43,38	21,07	21,08	21,07	21,07	21,07	21,07	21,07	21,07	21,07
1600000000692594	14-006-013-00029-001	101000	OLIVAR-SIN VARIEDAD	S	51	28,08	1,46	1,46	1,46		1,46	1,46	1,46	1,46	1,46
1600000000692597	14-006-013-00030-003	101000	OLIVAR-SIN VARIEDAD	S	51	48,32	0,61	0,61	0,61		0,61	0,61	0,61	0,61	0,61
1600000000692600	14-006-013-00030-004	101000	OLIVAR-SIN VARIEDAD	S	51	62,55	0,22	0,22	0,22		0,22	0,22	0,22	0,22	0,22
1600000000692604	14-006-013-00032-002	101000	OLIVAR-SIN VARIEDAD	S	51	34,56	0,85	0,85	0,85		0,85	0,85	0,85	0,85	0,85
1600000011649084	14-006-013-00020-005	101000	OLIVAR-SIN VARIEDAD	S	51	21,74	1,63	1,63	1,63		1,63	1,63	1,63	1,63	1,63
1600000011649090	14-006-013-00022-002	101000	OLIVAR-SIN VARIEDAD	S	51	38,82	5,59	5,59	5,59		5,59	5,59	5,59	5,59	5,59
1600000011649095	14-006-013-00022-004	101000	OLIVAR-SIN VARIEDAD	S	51	37,24	2,43	2,43	2,43		2,43	2,43	2,43	2,43	2,43

RESUMEN DE PAGOS

IMPORTE (Euros)			
FEADER			
	PROPUESTO	(Eje 2)	MAGRAMA
Propuesto a pagar	5.246,15	3.934,61	563,96
			CAPDER
			747,58

APLICACIÓN DE REDUCCIONES Y SANCIONES

Importe Calculado	Admisibilidad y compromisos	Presentación tardía	Omisión declaración	Condicionality	PROPUESTO	FEADER (Eje 2)	MAGRAMA	CAPDER
5.246,15	0,00	0,00	0,00	0,00	5.246,15	3.934,61	563,96	747,58
TOTAL					5.246,15	3.934,61	563,96	747,58



(1) Superficie declarada admisible ajustada con la superficie comprometida.
(2) Factor de penalización valorando el alcance para el tipo de compromiso.

<u>APELLIDOS Y NOMBRE / RAZÓN SOCIAL</u>	<u>NIF</u>	<u>EXPEDIENTE</u>	<u>ANUALIDAD DE PAGO</u>
BECERRA PELAEZ ROCIO	45741662K	3043194	2ª

IMPORTE POR ANUALIDAD

	<u>2015</u>	<u>2016</u>	<u>2017</u>	<u>2018</u>	<u>2019</u>
IMPORTE MÁXIMO SUBVENCIONABLE	872,03 €	872,03 €	872,03 €	872,03 €	872,03 €
IMPORTE MEDIO DE TRANSFERENCIA (€/ha)	114,14 €	114,14 €	114,14 €	114,14 €	114,14 €

RESUMEN DE UNIDADES

<u>Cód</u>	<u>GRUPO DE PAGO</u>	<u>Sup. Dec. Admisible (ha)</u>	<u>Sup. Comprometida (ha)</u>	<u>Sup. ajustada compromiso (1) (ha)</u>	<u>% Sobredeclaración</u>	<u>Sup. Propuesta (ha)</u>	<u>Importe Declarado</u>	<u>Importe Topado</u>	<u>Importe Propuesto</u>
51	AGRICULTURA MONTAÑA OLIVAR	7,64		7,64	0,00	7,64	872,03	872,03	872,03
TOTAL		7,64	7,64	7,64		7,64	872,03	872,03	872,03

RECINTOS PROPUESTOS

<u>REF.</u>	<u>REFERENCIA SIGPAC</u>	<u>CULTIVO</u>	<u>DESCRIPCIÓN CULTIVO</u>	<u>S/R</u>	<u>G.PAGO</u>	<u>PEND. MEDIA (%)</u>	<u>SUP. DEC. ADMISIBLE (ha)</u>	<u>SUP. COMPROM. (ha)</u>	<u>SUP. AJUSTADA COMPROM. (1) (ha)</u>	<u>SUP. CONY. SIGPAC (ha)</u>	<u>SUP. CERTIF. (ha)</u>	<u>SUP. CAMPO (ha)</u>	<u>SUP. CAMPO DETER. CULT. DECLARADO (ha)</u>	<u>SUP. DEC. REDUCIDA (ha)</u>	<u>SUP. PROPUESTA (ha)</u>
1600000026263647	14-047-023-00063-001	101000	OLIVAR-SIN VARIEDAD	S	51	38,79	0,02	0,02	0,02		0,02	0,02	0,02	0,02	0,02
1600000026263648	14-047-023-00064-002	101000	OLIVAR-SIN VARIEDAD	S	51	23,94	0,35	0,35	0,35		0,35	0,35	0,35	0,35	0,35
1600000026263649	14-047-009-00136-002	101000	OLIVAR-SIN VARIEDAD	S	51	50,38	2,43	2,43	2,43	2,43	2,43	2,43	2,43	2,43	2,43
1600000026263650	14-047-009-00163-001	101000	OLIVAR-SIN VARIEDAD	S	51	34,88	0,49	0,49	0,49		0,49	0,49	0,49	0,49	0,49
1600000026263652	14-047-023-00065-001	101000	OLIVAR-SIN VARIEDAD	S	51	36,38	1,29	1,29	1,29		1,29	1,29	1,16	1,29	1,29
1600000026263653	14-047-023-00100-002	101000	OLIVAR-SIN VARIEDAD	S	51	41,84	3,06	3,06	3,06		3,06	3,06	2,97	3,06	3,06

RESUMEN DE PAGOS

	<u>PROPUESTO</u>	<u>FEADER (Eje 2)</u>	<u>MAGRAMA</u>	<u>CAPDER</u>
Propuesto a pagar	845,87	634,40	90,93	120,54

APLICACIÓN DE REDUCCIONES Y SANCIONES

<u>Importe Calculado</u>	<u>Admisibilidad y compromisos</u>	<u>Presentación tardía</u>	<u>Omisión declaración</u>	<u>Condicionabilidad</u>	<u>PROPUESTO</u>	<u>FEADER (Eje 2)</u>	<u>MAGRAMA</u>	<u>CAPDER</u>
872,03	3,00	0,00	0,00	0,00	845,87	634,40	90,93	120,54
TOTAL					845,87	634,40	90,93	120,54

DETALLE DE REDUCCIONES Y SANCIONES POR INCUMPLIMIENTOS DE ADMISIBILIDAD Y COMPROMISOS

<u>Tipo</u>	<u>Compromiso</u>	<u>Sup. Calculada</u>	<u>Sup. Incumpli.</u>	<u>Factor Alcance (2)</u>	<u>Coef. Línea Base</u>	<u>Coef. Acumulación</u>	<u>Coef. Reiteración</u>	<u>Importe Ayuda</u>	<u>Factor Sanción</u>	<u>Importe Sanción</u>	<u>Aplicado</u>
B1	Cultivo solicitado distinto al determinado.	7,64	0,22	0,03	1,00	1,00	1,00	872,03 €	0,03	26,16 €	SI



<u>APELLIDOS Y NOMBRE / RAZÓN SOCIAL</u>	<u>NIF</u>	<u>EXPEDIENTE</u>	<u>ANUALIDAD DE PAGO</u>
BERMUDEZ MARQUEZ JUAN ANTONIO	28243224Y	3037439	2ª

IMPORTE POR ANUALIDAD

	<u>2015</u>	<u>2016</u>	<u>2017</u>	<u>2018</u>	<u>2019</u>
IMPORTE MÁXIMO SUBVENCIONABLE	1.044,38 €	1.044,38 €	1.038,67 €	1.038,67 €	1.038,67 €
IMPORTE MEDIO DE TRANSFERENCIA (€/ha)	114,14 €	114,14 €	114,14 €	114,14 €	114,14 €

RESUMEN DE UNIDADES

<u>Cód</u>	<u>GRUPO DE PAGO</u>	<u>Sup. Dec. Admisible (ha)</u>	<u>Sup. Comprometida (ha)</u>	<u>Sup. ajustada compromiso (1) (ha)</u>	<u>% Sobredeclaración</u>	<u>Sup. Propuesta (ha)</u>	<u>Importe Declarado</u>	<u>Importe Topado</u>	<u>Importe Propuesto</u>
51	AGRICULTURA MONTAÑA OLIVAR	9,10		9,10	0,00	9,10	1.038,67	1.038,67	1.038,67
TOTAL		9,10	9,15	9,10		9,10	1.038,67	1.038,67	1.038,67

RECINTOS PROPUESTOS

<u>REF.</u>	<u>REFERENCIA SIGPAC</u>	<u>CULTIVO</u>	<u>DESCRIPCIÓN CULTIVO</u>	<u>S/R</u>	<u>G.PAGO</u>	<u>PEND. MEDIA (%)</u>	<u>SUP. ADMISIBLE (ha)</u>	<u>SUP. COMPROM. (ha)</u>	<u>SUP. AJUSTADA COMPROM. (1) (ha)</u>	<u>SUP. CONY. SIGPAC (ha)</u>	<u>SUP. CERTIF. (ha)</u>	<u>SUP. CAMPO (ha)</u>	<u>SUP. CAMPO DETER. CULT. DECLARADO (ha)</u>	<u>SUP. DEC. REDUCIDA (ha)</u>	<u>SUP. PROPUESTA (ha)</u>
1500000013708550	14-054-058-00086-001	101000	OLIVAR-SIN VARIEDAD	S	51	21,17	3,15	3,15	3,15		3,15	3,15	3,03	3,15	3,15
1600000001471766	14-054-056-00103-007	101000	OLIVAR-SIN VARIEDAD	S	51	25,37	3,49	3,49	3,49		3,49	3,49	3,27	3,49	3,49
1600000001472705	14-054-058-00087-002	101000	OLIVAR-SIN VARIEDAD	S	51	22,52	2,46	2,51	2,46	2,48	2,52	2,46	2,46	2,46	2,46

RESUMEN DE PAGOS

<u>IMPORTE (Euros)</u>			
<u>FEADER</u>			
<u>PROPUESTO</u>	<u>(Eje 2)</u>	<u>MAGRAMA</u>	<u>CAPDER</u>
Propuesto a pagar	830,94	623,21	118,40
		89,33	

APLICACIÓN DE REDUCCIONES Y SANCIONES

<u>Importe Calculado</u>	<u>Admisibilidad y compromisos</u>	<u>Presentación tardía</u>	<u>Omisión declaración</u>	<u>Condicionidad</u>	<u>PROPUESTO</u>	<u>IMPORTE (Euros) FEADER</u>		
						<u>(Eje 2)</u>	<u>MAGRAMA</u>	<u>CAPDER</u>
1.038,67	20,00	0,00	0,00	0,00	830,94	623,21	89,33	118,40
TOTAL					830,94	623,21	89,33	118,40

DETALLE DE REDUCCIONES Y SANCIONES POR INCUMPLIMIENTOS DE ADMISIBILIDAD Y COMPROMISOS

<u>Tipo</u>	<u>Compromiso</u>	<u>Sup. Calculada</u>	<u>Sup. Incumpli.</u>	<u>Factor Alcance (2)</u>	<u>Coef. Línea Base</u>	<u>Coef. Acumulación</u>	<u>Coef. Reiteración</u>	<u>Importe Ayuda</u>	<u>Factor Sanción</u>	<u>Importe Sanción</u>	<u>Aplicado</u>
B1	Cultivo solicitado distinto al determinado.	9,10	0,34	0,04	1,00	1,00	1,00	1.038,67 €	0,04	41,55 €	NO
B2	El mantenimiento de una cubierta vegetal espontánea.			0,20	1,00	1,00	1,00	1.038,67 €	0,20	207,73 €	SI
P	Se prohíbe labrar cubiertas, excepto aquellas labores superficiales para la incorporación de semillas al suelo.	9,10	9,10	0,20							



(1) Superficie declarada admisible ajustada con la superficie comprometida.
 (2) Factor de penalización valorando el alcance para el tipo de compromiso.

<u>APELLIDOS Y NOMBRE / RAZÓN SOCIAL</u>	<u>NIF</u>	<u>EXPEDIENTE</u>	<u>ANUALIDAD DE PAGO</u>
CABRERA BUENO JULITA	30115475B	3037001	2ª

IMPORTE POR ANUALIDAD

	<u>2015</u>	<u>2016</u>	<u>2017</u>	<u>2018</u>	<u>2019</u>
IMPORTE MÁXIMO SUBVENCIONABLE	5.853,10 €	5.853,10 €	5.849,12 €	5.849,12 €	5.849,12 €
IMPORTE MEDIO DE TRANSFERENCIA (€/ha)	99,54 €	99,54 €	99,54 €	99,54 €	99,54 €

RESUMEN DE UNIDADES

<u>Cód</u>	<u>GRUPO DE PAGO</u>	<u>Sup. Dec. Admisible (ha)</u>	<u>Sup. Comprometida (ha)</u>	<u>Sup. ajustada compromiso (1) (ha)</u>	<u>% Sobredeclaración</u>	<u>Sup. Propuesta (ha)</u>	<u>Importe Declarado</u>	<u>Importe Topado</u>	<u>Importe Propuesto</u>
51	AGRICULTURA MONTAÑA OLIVAR	58,77		58,76	0,00	58,76	5.850,82	5.849,12	5.849,12
TOTAL		58,77	58,80	58,76		58,76	5.850,82	5.849,12	5.849,12

RECINTOS PROPUESTOS

<u>REF.</u>	<u>REFERENCIA SIGPAC</u>	<u>CULTIVO</u>	<u>DESCRIPCIÓN CULTIVO</u>	<u>S/R</u>	<u>G.PAGO</u>	<u>PEND. MEDIA (%)</u>	<u>SUP. ADMISIBLE (ha)</u>	<u>SUP. COMPROM. (ha)</u>	<u>SUP. AJUSTADA COMPROM. (1) (ha)</u>	<u>SUP. CONY. SIGPAC (ha)</u>	<u>SUP. CERTIF. (ha)</u>	<u>SUP. CAMPO (ha)</u>	<u>SUP. CAMPO DETER. CULT. DECLARADO (ha)</u>	<u>SUP. DEC. REDUCIDA (ha)</u>	<u>SUP. PROPUESTA (ha)</u>
1600000001475703	14-054-063-00099-001	101000	OLIVAR-SIN VARIEDAD	S	51	40,21	0,02	16,18	0,02	0,02	0,02			0,02	0,02
1600000001475717	14-054-063-00099-013	101000	OLIVAR-SIN VARIEDAD	S	51	46,76	16,14	16,18	16,14	16,14	16,14			16,14	16,14
1600000001475725	14-054-063-00099-014	101000	OLIVAR-SIN VARIEDAD	S	51	44,76	2,69	39,75	2,69	39,75	3,62			2,69	2,69
1600000001475736	14-054-063-00099-014	101000	OLIVAR-SIN VARIEDAD	S	51	44,76	0,02	39,75	0,02	39,75	0,03			0,02	0,02
1600000001475747	14-054-063-00099-014	101000	OLIVAR-SIN VARIEDAD	S	51	44,76	33,03	39,75	33,03	39,75	44,45			33,03	33,03
1600000001475753	14-054-063-00099-014	101000	OLIVAR-SIN VARIEDAD	S	51	44,76	4,00	39,75	4,00	39,75	5,38			4,00	4,00
1600000001475765	14-054-063-00099-025	101000	OLIVAR-SIN VARIEDAD	S	51	32,21	0,06	0,05	0,05	0,05	0,06			0,05	0,05
1600000001475770	14-054-063-00099-028	101000	OLIVAR-SIN VARIEDAD	S	51	35,70	0,32	0,32	0,32	0,32	0,33			0,32	0,32
1600000001475775	14-054-063-00099-032	101000	OLIVAR-SIN VARIEDAD	S	51	39,64	2,49	2,50	2,49	2,49	2,54			2,49	2,49

RESUMEN DE PAGOS

	<u>IMPORTE (Euros)</u>			
	<u>PROPUESTO</u>	<u>FEADER (Eje 2)</u>	<u>MAGRAMA</u>	<u>CAPDER</u>
Propuesto a pagar	5.849,12	4.386,84	628,78	833,50

APLICACIÓN DE REDUCCIONES Y SANCIONES

<u>Importe Calculado</u>	<u>Admisibilidad y compromisos</u>	<u>Presentación tardía</u>	<u>Omisión declaración</u>	<u>Condicionality</u>	<u>PROPUESTO</u>	<u>FEADER (Eje 2)</u>	<u>MAGRAMA</u>	<u>CAPDER</u>
5.849,12	0,00	0,00	0,00	0,00	5.849,12	4.386,84	628,78	833,50
TOTAL					5.849,12	4.386,84	628,78	833,50



(1) Superficie declarada admisible ajustada con la superficie comprometida.
 (2) Factor de penalización valorando el alcance para el tipo de compromiso.

<u>APELLIDOS Y NOMBRE / RAZÓN SOCIAL</u>	<u>NIF</u>	<u>EXPEDIENTE</u>	<u>ANUALIDAD DE PAGO</u>		
CABRERA LOPEZ MANUEL	30199863N	3041896	2 ^a		
<u>IMPORTE POR ANUALIDAD</u>					
	2015	2016	2017	2018	2019
IMPORTE MÁXIMO SUBVENCIONABLE	2.753,06 €	2.753,06 €	2.753,06 €	2.753,06 €	2.753,06 €
IMPORTE MEDIO DE TRANSFERENCIA (€/ha)	114,14 €	114,14 €	114,14 €	114,14 €	114,14 €

RESUMEN DE UNIDADES

<u>Cód</u>	<u>GRUPO DE PAGO</u>	<u>Sup. Dec. Admisible (ha)</u>	<u>Sup. Comprometida (ha)</u>	<u>Sup. ajustada compromiso (1) (ha)</u>	<u>% Sobredeclaración</u>	<u>Sup. Propuesta (ha)</u>	<u>Importe Declarado</u>	<u>Importe Topado</u>	<u>Importe Propuesto</u>
51	AGRICULTURA MONTAÑA OLIVAR	24,12		24,12	0,00	24,12	2.753,06	2.753,06	2.753,06
TOTAL		24,12	24,12	24,12		24,12	2.753,06	2.753,06	2.753,06

RECINTOS PROPUESTOS

<u>REF.</u>	<u>REFERENCIA SIGPAC</u>	<u>CULTIVO</u>	<u>DESCRIPCIÓN CULTIVO</u>	<u>S/R</u>	<u>G.PAGO</u>	<u>PEND. MEDIA (%)</u>	<u>SUP. DEC. ADMISIBLE (ha)</u>	<u>SUP. COMPROM. (ha)</u>	<u>SUP. AJUSTADA COMPROM. (1) (ha)</u>	<u>SUP. CONY. SIGPAC (ha)</u>	<u>SUP. CERTIF. (ha)</u>	<u>SUP. CAMPO (ha)</u>	<u>SUP. CAMPO DETER. CULT. DECLARADO (ha)</u>	<u>SUP. DEC. REDUCIDA (ha)</u>	<u>SUP. PROPUESTA (ha)</u>
160000026068914	14-003-036-00176-017	101000	OLIVAR-SIN VARIEDAD	S	51	29,85	0,54	0,54	0,54		0,54			0,54	0,54
160000026068915	14-003-036-00176-015	101000	OLIVAR-SIN VARIEDAD	S	51	25,15	0,07	0,07	0,07		0,07			0,07	0,07
160000026068916	14-003-036-00176-012	101000	OLIVAR-SIN VARIEDAD	S	51	29,58	2,85	2,85	2,85		2,85			2,85	2,85
160000026068917	14-003-036-00176-011	101000	OLIVAR-SIN VARIEDAD	S	51	36,06	1,64	1,64	1,64		1,64			1,64	1,64
160000026068918	14-003-036-00176-010	101000	OLIVAR-SIN VARIEDAD	S	51	27,92	3,06	3,06	3,06		3,06			3,06	3,06
160000026068919	14-003-036-00176-001	101000	OLIVAR-SIN VARIEDAD	S	51	34,85	12,55	12,55	12,55		12,55			12,55	12,55
160000026068921	14-003-037-00005-001	101000	OLIVAR-SIN VARIEDAD	S	51	30,28	2,16	2,16	2,16		2,16			2,16	2,16
160000026068924	14-003-036-00176-020	101000	OLIVAR-SIN VARIEDAD	S	51	23,37	1,25	1,25	1,25		1,25			1,25	1,25

RESUMEN DE PAGOS

<u>IMPORTE (Euros)</u>				
	<u>PROPUESTO</u>	<u>FEADER (Eje 2)</u>	<u>MAGRAMA</u>	<u>CAPDER</u>
Propuesto a pagar	2.753,06	2.064,80	295,95	392,31

APLICACIÓN DE REDUCCIONES Y SANCIONES

<u>Importe Calculado</u>	<u>Admisibilidad y compromisos</u>	<u>Presentación tardía</u>	<u>Omisión declaración</u>	<u>Condicionidad</u>	<u>PROPUESTO</u>	<u>IMPORTE (Euros)</u>		
						<u>FEADER (Eje 2)</u>	<u>MAGRAMA</u>	<u>CAPDER</u>
2.753,06	0,00	0,00	0,00	0,00	2.753,06	2.064,80	295,95	392,31
TOTAL					2.753,06	2.064,80	295,95	392,31



(1) Superficie declarada admisible ajustada con la superficie comprometida.
 (2) Factor de penalización valorando el alcance para el tipo de compromiso.

<u>APELLIDOS Y NOMBRE / RAZÓN SOCIAL</u>	<u>NIF</u>	<u>EXPEDIENTE</u>	<u>ANUALIDAD DE PAGO</u>
CALERO CASTRO PEDRO	80142399A	3032348	2ª

IMPORTES POR ANUALIDAD

	<u>2015</u>	<u>2016</u>	<u>2017</u>	<u>2018</u>	<u>2019</u>
IMPORTE MÁXIMO SUBVENCIONABLE	711,09 €	711,09 €	711,09 €	711,09 €	711,09 €
IMPORTE MEDIO DE TRANSFERENCIA (€/ha)	114,14 €	114,14 €	114,14 €	114,14 €	114,14 €

RESUMEN DE UNIDADES

<u>Cód</u>	<u>GRUPO DE PAGO</u>	<u>Sup. Dec. Admisible (ha)</u>	<u>Sup. Comprometida (ha)</u>	<u>Sup. ajustada compromiso (1) (ha)</u>	<u>% Sobredeclaración</u>	<u>Sup. Propuesta (ha)</u>	<u>Importe Declarado</u>	<u>Importe Topado</u>	<u>Importe Propuesto</u>
51	AGRICULTURA MONTAÑA OLIVAR	6,23		6,23	0,00	6,23	711,09	711,09	711,09
TOTAL		6,23	6,23	6,23		6,23	711,09	711,09	711,09

RECINTOS PROPUESTOS

<u>REF.</u>	<u>REFERENCIA SIGPAC</u>	<u>CULTIVO</u>	<u>DESCRIPCIÓN CULTIVO</u>	<u>S/R</u>	<u>G.PAGO</u>	<u>PEND. MEDIA (%)</u>	<u>SUP. DEC. ADMISIBLE (ha)</u>	<u>SUP. COMPROM. (ha)</u>	<u>SUP. AJUSTADA COMPROM. (1) (ha)</u>	<u>SUP. CONY. SIGPAC (ha)</u>	<u>SUP. CERTIF. (ha)</u>	<u>SUP. CAMPO (ha)</u>	<u>SUP. CAMPO DETER. CULT. DECLARADO (ha)</u>	<u>SUP. DEC. REDUCIDA (ha)</u>	<u>SUP. PROPUESTA (ha)</u>
1500000020951010	14-047-006-00089-005	101000	OLIVAR-SIN VARIEDAD	S	51	25,85	1,36	1,36	1,36		1,58	1,36	1,36	1,36	1,36
1500000023796390	14-047-006-00083-002	101000	OLIVAR-SIN VARIEDAD	S	51	24,58	0,91	0,91	0,91		2,13	0,91	0,91	0,91	0,91
1600000007739002	14-047-006-00089-006	101000	OLIVAR-SIN VARIEDAD	S	51	50,44	2,11	2,11	2,11		2,11	2,11	2,11	2,11	2,11
1600000007739006	14-047-006-00089-007	101000	OLIVAR-SIN VARIEDAD	S	51	41,58	1,49	1,49	1,49		1,74	1,49	1,49	1,49	1,49
1600000007739013	14-047-006-00089-009	101000	OLIVAR-SIN VARIEDAD	S	51	32,63	0,36	0,36	0,36		0,37	0,36	0,36	0,36	0,36

RESUMEN DE PAGOS

<u>IMPORTE (Euros)</u>				
<u>FEADER</u>				
<u>PROPUESTO</u>	<u>(Eje 2)</u>	<u>MAGRAMA</u>	<u>CAPDER</u>	
Propuesto a pagar	711,09	533,32	76,44	101,33

APLICACIÓN DE REDUCCIONES Y SANCIONES

<u>Importe Calculado</u>	<u>Admisibilidad y compromisos</u>	<u>Presentación tardía</u>	<u>Omisión declaración</u>	<u>Condicionality</u>	<u>PROPUESTO</u>	<u>FEADER (Eje 2)</u>	<u>MAGRAMA</u>	<u>CAPDER</u>
711,09	0,00	0,00	0,00	0,00	711,09	533,32	76,44	101,33
TOTAL					711,09	533,32	76,44	101,33

INCIDENCIAS**INCIDENCIA DESCRIPCIÓN**

80421 Solicita recinto que no está comprometido para la operación.
Ref:1500000023796404 Recinto:14-047-006-00084-001 Cultivo:101000 OLIVAR-SIN VARIEDAD Secano



<u>APELLIDOS Y NOMBRE / RAZÓN SOCIAL</u>	<u>NIF</u>	<u>EXPEDIENTE</u>	<u>ANUALIDAD DE PAGO</u>
CALERO MUÑOZ JOSE	75698110G	3015599	2ª

IMPORTE POR ANUALIDAD

	<u>2015</u>	<u>2016</u>	<u>2017</u>	<u>2018</u>	<u>2019</u>
IMPORTE MÁXIMO SUBVENCIONABLE	570,70 €	570,70 €	570,70 €	570,70 €	570,70 €
IMPORTE MEDIO DE TRANSFERENCIA (€/ha)	114,14 €	114,14 €	114,14 €	114,14 €	114,14 €

RESUMEN DE UNIDADES

<u>Cód</u>	<u>GRUPO DE PAGO</u>	<u>Sup. Dec. Admisible (ha)</u>	<u>Sup. Comprometida (ha)</u>	<u>Sup. ajustada compromiso (1) (ha)</u>	<u>% Sobredeclaración</u>	<u>Sup. Propuesta (ha)</u>	<u>Importe Declarado</u>	<u>Importe Topado</u>	<u>Importe Propuesto</u>
51	AGRICULTURA MONTAÑA OLIVAR	5,00		5,00	0,00	5,00	570,70	570,70	570,70
TOTAL		5,00	5,00	5,00		5,00	570,70	570,70	570,70

RECINTOS PROPUESTOS

<u>REE.</u>	<u>REFERENCIA SIGPAC</u>	<u>CULTIVO</u>	<u>DESCRIPCIÓN CULTIVO</u>	<u>S/R</u>	<u>G. PAGO</u>	<u>PEND. MEDIA (%)</u>	<u>SUP. DEC. ADMISIBLE (ha)</u>	<u>SUP. COMPROM. (ha)</u>	<u>SUP. AJUSTADA COMPROM. (1) (ha)</u>	<u>SUP. CONY. SIGPAC (ha)</u>	<u>SUP. CERTIF. (ha)</u>	<u>SUP. CAMPO (ha)</u>	<u>SUP. CAMPO DETER. CULT. DECLARADO (ha)</u>	<u>SUP. DEC. REDUCIDA (ha)</u>	<u>SUP. PROPUESTA (ha)</u>
1500000024045228	14-006-012-00030-004	101000	OLIVAR-SIN VARIEDAD	S	51	31,99	5,00	5,00	5,00		5,00	5,00	5,00	5,00	5,00

RESUMEN DE PAGOS

<u>IMPORTE (Euros)</u>				
	<u>PROPUESTO</u>	<u>FEADER (Eje 2)</u>	<u>MAGRAMA</u>	<u>CAPDER</u>
Propuesto a pagar	570,70	428,03	61,35	81,32

APLICACIÓN DE REDUCCIONES Y SANCIONES

<u>Importe Calculado</u>	<u>Admisibilidad y compromisos</u>	<u>Presentación tardía</u>	<u>Omisión declaración</u>	<u>Condicionidad</u>	<u>PROPUESTO</u>	<u>FEADER (Eje 2)</u>	<u>MAGRAMA</u>	<u>CAPDER</u>
570,70	0,00	0,00	0,00	0,00	570,70	428,03	61,35	81,32
TOTAL					570,70	428,03	61,35	81,32



(1) Superficie declarada admisible ajustada con la superficie comprometida.
 (2) Factor de penalización valorando el alcance para el tipo de compromiso.

<u>APELLIDOS Y NOMBRE / RAZÓN SOCIAL</u>	<u>NIF</u>	<u>EXPEDIENTE</u>	<u>ANUALIDAD DE PAGO</u>
CALVO CABELLO JOSE	80120753T	3025306	2ª

IMPORTE POR ANUALIDAD

	<u>2015</u>	<u>2016</u>	<u>2017</u>	<u>2018</u>	<u>2019</u>
IMPORTE MÁXIMO SUBVENCIONABLE	1.229,29 €	1.229,29 €	1.211,03 €	1.211,03 €	1.211,03 €
IMPORTE MEDIO DE TRANSFERENCIA (€/ha)	114,14 €	114,14 €	114,14 €	114,14 €	114,14 €

RESUMEN DE UNIDADES

<u>Cód</u>	<u>GRUPO DE PAGO</u>	<u>Sup. Dec. Admisible (ha)</u>	<u>Sup. Comprometida (ha)</u>	<u>Sup. ajustada compromiso (1) (ha)</u>	<u>% Sobredeclaración</u>	<u>Sup. Propuesta (ha)</u>	<u>Importe Declarado</u>	<u>Importe Topado</u>	<u>Importe Propuesto</u>
51	AGRICULTURA MONTAÑA OLIVAR	10,99		10,76	1,41	10,61	1.228,15	1.211,03	1.211,03
TOTAL		10,99	10,77	10,76		10,61	1.228,15	1.211,03	1.211,03

RECINTOS PROPUESTOS

<u>REF.</u>	<u>REFERENCIA SIGPAC</u>	<u>CULTIVO</u>	<u>DESCRIPCIÓN CULTIVO</u>	<u>S/R</u>	<u>G.PAGO</u>	<u>PEND. MEDIA (%)</u>	<u>SUP. ADMISIBLE (ha)</u>	<u>SUP. COMPROM. (ha)</u>	<u>SUP. AJUSTADA COMPROM. (1) (ha)</u>	<u>SUP. CONY. SIGPAC (ha)</u>	<u>SUP. CERTIF. (ha)</u>	<u>SUP. CAMPO (ha)</u>	<u>SUP. CAMPO DETER. CULT. DECLARADO (ha)</u>	<u>SUP. DEC. REDUCIDA (ha)</u>	<u>SUP. PROPUESTA (ha)</u>
1500000013644234	14-047-008-00071-007	101000	OLIVAR-SIN VARIEDAD	S	51	25,88	0,08	0,08	0,08	0,08	0,08	0,08	0,08	0,08	0,08
1500000020480348	14-047-008-00071-017	101000	OLIVAR-SIN VARIEDAD	S	51	37,77	0,10	0,07	0,07	0,07	0,10	0,10	0,10	0,07	0,07
1500000024525035	14-047-023-00178-001	101000	OLIVAR-SIN VARIEDAD	S	51	29,97	6,01	6,01	6,01	6,01	6,01	5,87	5,69	6,01	5,87
1600000001423505	14-047-008-00071-006	101000	OLIVAR-SIN VARIEDAD	S	51	22,41	2,34	2,22	2,22	2,22	2,34	2,34	2,34	2,22	2,22
1600000001423512	14-047-008-00071-008	101000	OLIVAR-SIN VARIEDAD	S	51	23,69	0,05	0,05	0,05	0,05	0,05	0,05	0,05	0,05	0,05
1600000007294277	14-047-008-00071-009	101000	OLIVAR-SIN VARIEDAD	S	51	37,31	2,04	1,97	1,97	1,96	2,04	2,04	2,04	1,96	1,96
1600000007294278	14-047-008-00071-010	101000	OLIVAR-SIN VARIEDAD	S	51	21,11	0,13	0,13	0,13	0,13	0,13	0,12	0,12	0,13	0,12
1600000007294295	14-047-008-00071-015	101000	OLIVAR-SIN VARIEDAD	S	51	24,51	0,24	0,24	0,24	0,24	0,24	0,24	0,24	0,24	0,24

RESUMEN DE PAGOS

<u>IMPORTE (Euros)</u>				
	<u>PROPUESTO</u>	<u>FEADER (Eje 2)</u>	<u>MAGRAMA</u>	<u>CAPDER</u>
Propuesto a pagar	1.170,28	877,71	125,81	166,76

APLICACIÓN DE REDUCCIONES Y SANCIONES

<u>Importe Calculado</u>	<u>Admisibilidad y compromisos</u>	<u>Presentación tardía</u>	<u>Omisión declaración</u>	<u>Condicionabilidad</u>	<u>PROPUESTO</u>	<u>FEADER (Eje 2)</u>	<u>MAGRAMA</u>	<u>CAPDER</u>
1.211,03	2,00	0,00	0,00	0,00	1.170,28	877,71	125,81	166,76
TOTAL					1.170,28	877,71	125,81	166,76

DETALLE DE REDUCCIONES Y SANCIONES POR INCUMPLIMIENTOS DE ADMISIBILIDAD Y COMPROMISOS

<u>Tipo</u>	<u>Compromiso</u>	<u>Sup. Calculada</u>	<u>Sup. Incumpl.</u>	<u>Factor Alcance (2)</u>	<u>Coef. Línea Base</u>	<u>Coef. Acumulación</u>	<u>Coef. Reiteración</u>	<u>Importe Ayuda</u>	<u>Factor Sanción</u>	<u>Importe Sanción</u>	<u>Aplicado</u>
B1	Cultivo solicitado distinto al determinado.	10,61	0,18	0,02	1,00	1,00	1,00	1.194,16 €	0,02	23,88 €	SI

INCIDENCIAS

INCIDENCIA DESCRIPCIÓN

219 Superficie declarada sobre un mismo recinto, en un mismo expediente, mayor que la superficie total del recinto SIGPAC.
 Ref:1600000001423505 Recinto:14-047-008-00071-006 Cultivo:101000 OLIVAR-SIN VARIEDAD Secano Suma de superficies declaradas para este recinto por el solicitante (Áreas):234 Superficie SIGPAC total para el recinto (Áreas):224 Exceso de superficie declarada (Hectáreas):0,1



(1) Superficie declarada admisible ajustada con la superficie comprometida.
 (2) Factor de penalización valorando el alcance para el tipo de compromiso.

<u>APELLIDOS Y NOMBRE / RAZÓN SOCIAL</u>	<u>NIF</u>	<u>EXPEDIENTE</u>	<u>ANUALIDAD DE PAGO</u>
CANTERO CALERO FRANCISCO	30207074R	3038255	2ª

IMPORTE POR ANUALIDAD

	<u>2015</u>	<u>2016</u>	<u>2017</u>	<u>2018</u>	<u>2019</u>
IMPORTE MÁXIMO SUBVENCIONABLE	349,27 €	349,27 €	349,27 €	349,27 €	349,27 €
IMPORTE MEDIO DE TRANSFERENCIA (€/ha)	114,14 €	114,14 €	114,14 €	114,14 €	114,14 €

RESUMEN DE UNIDADES

<u>Cód</u>	<u>GRUPO DE PAGO</u>	<u>Sup. Dec. Admisible (ha)</u>	<u>Sup. Comprometida (ha)</u>	<u>Sup. ajustada compromiso (1) (ha)</u>	<u>% Sobredeclaración</u>	<u>Sup. Propuesta (ha)</u>	<u>Importe Declarado</u>	<u>Importe Topado</u>	<u>Importe Propuesto</u>
51	AGRICULTURA MONTAÑA OLIVAR	3,06		3,06	0,00	3,06	349,27	349,27	349,27
TOTAL		3,06	3,06	3,06		3,06	349,27	349,27	349,27

RECINTOS PROPUESTOS

<u>REE.</u>	<u>REFERENCIA SIGPAC</u>	<u>CULTIVO</u>	<u>DESCRIPCIÓN CULTIVO</u>	<u>S/R</u>	<u>G. PAGO</u>	<u>PEND. MEDIA (%)</u>	<u>SUP. DEC. ADMISIBLE (ha)</u>	<u>SUP. COMPROM. (ha)</u>	<u>SUP. AJUSTADA COMPROM. (1) (ha)</u>	<u>SUP. CONY. SIGPAC (ha)</u>	<u>SUP. CERTIF. (ha)</u>	<u>SUP. CAMPO (ha)</u>	<u>SUP. CAMPO DETER. CULT. DECLARADO (ha)</u>	<u>SUP. DEC. REDUCIDA (ha)</u>	<u>SUP. PROPUESTA (ha)</u>
1500000013698461	14-054-046-00058-003	101000	OLIVAR-SIN VARIEDAD	S	51	31,66	3,06	3,06	3,06		3,06			3,06	3,06

RESUMEN DE PAGOS

<u>IMPORTE (Euros)</u>				
	<u>PROPUESTO</u>	<u>FEADER (Eje 2)</u>	<u>MAGRAMA</u>	<u>CAPDER</u>
Propuesto a pagar	349,27	261,95	37,55	49,77

APLICACIÓN DE REDUCCIONES Y SANCIONES

<u>Importe Calculado</u>	<u>Admisibilidad y compromisos</u>	<u>Presentación tardía</u>	<u>Omisión declaración</u>	<u>Condicionality</u>	<u>PROPUESTO</u>	<u>FEADER (Eje 2)</u>	<u>MAGRAMA</u>	<u>CAPDER</u>
349,27	0,00	0,00	0,00	0,00	349,27	261,95	37,55	49,77
TOTAL					349,27	261,95	37,55	49,77



(1) Superficie declarada admisible ajustada con la superficie comprometida.
 (2) Factor de penalización valorando el alcance para el tipo de compromiso.

<u>APELLIDOS Y NOMBRE / RAZÓN SOCIAL</u>	<u>NIF</u>	<u>EXPEDIENTE</u>	<u>ANUALIDAD DE PAGO</u>
CANTERO CUEVAS MANUEL	30195886Z	3029109	2ª

IMPORTE POR ANUALIDAD

	<u>2015</u>	<u>2016</u>	<u>2017</u>	<u>2018</u>	<u>2019</u>
IMPORTE MÁXIMO SUBVENCIONABLE	572,98 €	572,98 €	572,98 €	572,98 €	572,98 €
IMPORTE MEDIO DE TRANSFERENCIA (€/ha)	114,14 €	114,14 €	114,14 €	114,14 €	114,14 €

RESUMEN DE UNIDADES

<u>Cód</u>	<u>GRUPO DE PAGO</u>	<u>Sup. Dec. Admisible (ha)</u>	<u>Sup. Comprometida (ha)</u>	<u>Sup. ajustada compromiso (1) (ha)</u>	<u>% Sobredeclaración</u>	<u>Sup. Propuesta (ha)</u>	<u>Importe Declarado</u>	<u>Importe Topado</u>	<u>Importe Propuesto</u>
51	AGRICULTURA MONTAÑA OLIVAR	5,02		5,02	0,00	5,02	572,98	572,98	572,98
TOTAL		5,02	5,02	5,02		5,02	572,98	572,98	572,98

RECINTOS PROPUESTOS

<u>REF.</u>	<u>REFERENCIA SIGPAC</u>	<u>CULTIVO</u>	<u>DESCRIPCIÓN CULTIVO</u>	<u>S/R</u>	<u>G.PAGO</u>	<u>PEND. MEDIA (%)</u>	<u>SUP. DEC. ADMISIBLE (ha)</u>	<u>SUP. COMPROM. (ha)</u>	<u>SUP. AJUSTADA COMPROM. (1) (ha)</u>	<u>SUP. ADJUSTADA COMPROM. (1) (ha)</u>	<u>SUP. CONY. SIGPAC (ha)</u>	<u>SUP. CERTIF. (ha)</u>	<u>SUP. CAMPO (ha)</u>	<u>SUP. CAMPO DETER. CULT. DECLARADO (ha)</u>	<u>SUP. DEC. REDUCIDA (ha)</u>	<u>SUP. PROPUESTA (ha)</u>
150000022364793	14-054-044-00097-004	101000	OLIVAR-SIN VARIEDAD	S	51	42,42	0,59	0,59	0,59			1,18	0,59	0,59	0,59	0,59
150000022364817	14-054-044-00098-002	101000	OLIVAR-SIN VARIEDAD	S	51	47,32	4,43	4,43	4,43			4,43	4,43	4,21	4,43	4,43

RESUMEN DE PAGOS

<u>IMPORTE (Euros)</u>				
	<u>PROPUESTO</u>	<u>FEADER (Eje 2)</u>	<u>MAGRAMA</u>	<u>CAPDER</u>
Propuesto a pagar	171,89	128,92	18,48	24,49

APLICACIÓN DE REDUCCIONES Y SANCIONES

<u>Importe Calculado</u>	<u>Admisibilidad y compromisos</u>	<u>Presentación tardía</u>	<u>Omisión declaración</u>	<u>Condicionality</u>	<u>PROPUESTO</u>	<u>FEADER (Eje 2)</u>	<u>MAGRAMA</u>	<u>CAPDER</u>
572,98	70,00	0,00	0,00	0,00	171,89	128,92	18,48	24,49
TOTAL					171,89	128,92	18,48	24,49

DETALLE DE REDUCCIONES Y SANCIONES POR INCUMPLIMIENTOS DE ADMISIBILIDAD Y COMPROMISOS

<u>Tipo</u>	<u>Compromiso</u>	<u>Sup. Calculada</u>	<u>Sup. Incumplida</u>	<u>Factor Alcance (2)</u>	<u>Coef. Línea Base</u>	<u>Coef. Acumulación</u>	<u>Coef. Reiteración</u>	<u>Importe Ayuda</u>	<u>Factor Sanción</u>	<u>Importe Sanción</u>	<u>Aplicado</u>
B1	Cultivo solicitado distinto al determinado.	5,02	0,22	0,04	1,00	1,00	1,00	572,98 €	0,04	22,92 €	NO
B2	El mantenimiento de una cubierta vegetal espontánea.			0,70	1,00	1,00	1,00	572,98 €	0,70	401,09 €	SI
B3	El manejo de las cubiertas vegetales para limitar la competencia por agua y nutrientes se realizará a finales de invierno o en primavera mediante siega mecánica o por aprovechamiento a diente. Igualmente, se procurará establecer buenas prácticas de manejo en las cubiertas que permitan el autoabastecimiento de un banco propio de semillas.	5,02	5,02	0,50							
P	Se prohíbe labrar cubiertas, excepto aquellas labores superficiales para la incorporación de semillas al suelo.	5,02	5,02	0,20							



<u>APELLIDOS Y NOMBRE / RAZÓN SOCIAL</u>	<u>NIF</u>	<u>EXPEDIENTE</u>	<u>ANUALIDAD DE PAGO</u>
CAÑETE BURGOS JOSEFINA	30062612W	3037373	2ª

IMPORTE POR ANUALIDAD

	<u>2015</u>	<u>2016</u>	<u>2017</u>	<u>2018</u>	<u>2019</u>
IMPORTE MÁXIMO SUBVENCIONABLE	5.429,64 €	5.425,51 €	5.425,51 €	5.425,51 €	5.425,51 €
IMPORTE MEDIO DE TRANSFERENCIA (€/ha)	103,19 €	103,19 €	103,19 €	103,19 €	103,19 €

RESUMEN DE UNIDADES

<u>Cód</u>	<u>GRUPO DE PAGO</u>	<u>Sup. Dec. Admisible (ha)</u>	<u>Sup. Comprometida (ha)</u>	<u>Sup. ajustada compromiso (1) (ha)</u>	<u>% Sobredeclaración</u>	<u>Sup. Propuesta (ha)</u>	<u>Importe Declarado</u>	<u>Importe Topado</u>	<u>Importe Propuesto</u>
51	AGRICULTURA MONTAÑA OLIVAR	52,77		52,58	0,00	52,58	5.427,36	5.425,51	5.425,51
TOTAL		52,77	52,58	52,58		52,58	5.427,36	5.425,51	5.425,51

RECINTOS PROPUESTOS

<u>REF.</u>	<u>REFERENCIA SIGPAC</u>	<u>CULTIVO</u>	<u>DESCRIPCIÓN CULTIVO</u>	<u>S/R</u>	<u>G. PAGO</u>	<u>PEND. MEDIA (%)</u>	<u>SUP. DEC. ADMISIBLE (ha)</u>	<u>SUP. COMPROM. (ha)</u>	<u>SUP. AJUSTADA COMPROM. (1) (ha)</u>	<u>SUP. CONY. SIGPAC (ha)</u>	<u>SUP. CERTIF. (ha)</u>	<u>SUP. CAMPO (ha)</u>	<u>SUP. CAMPO DETER. CULT. DECLARADO (ha)</u>	<u>SUP. DEC. REDUCIDA (ha)</u>	<u>SUP. PROPUESTA (ha)</u>
160000000661625	14-003-036-00128-014	101000	OLIVAR-SIN VARIEDAD	S	51	23,37	9,24	31,97	9,24	31,95	9,25	9,26	9,26	9,24	9,24
160000000661627	14-003-036-00128-014	101000	OLIVAR-SIN VARIEDAD	S	51	23,37	22,67	31,97	22,67	31,95	22,70	22,68	22,52	22,67	22,67
160000000661662	14-003-036-00128-032	101000	OLIVAR-SIN VARIEDAD	S	51	25,49	7,98	8,07	7,98	8,07	8,07	7,98	7,98	7,98	7,98
160000000661670	14-003-036-00128-035	101000	OLIVAR-SIN VARIEDAD	S	51	32,94	4,62	4,64	4,62	4,64	4,64	4,62	4,62	4,62	4,62
160000000661710	14-003-036-00128-096	101000	OLIVAR-SIN VARIEDAD	S	51	29,40	0,49	8,07	0,49	0,51	0,49	0,49	0,49	0,49	0,49
160000000662768	14-003-036-00273-005	101000	OLIVAR-SIN VARIEDAD	S	51	22,14	1,97	1,97	1,97	1,97	1,97	1,95	1,95	1,97	1,95
160000000662802	14-003-036-00273-010	101000	OLIVAR-SIN VARIEDAD	S	51	24,13	0,04	3,13	0,04	3,13	0,05	0,04	0,04	0,04	0,04
160000000662814	14-003-036-00273-010	101000	OLIVAR-SIN VARIEDAD	S	51	24,13	2,81	3,13	2,81	3,13	3,56	2,81	2,81	2,81	2,81
160000000662822	14-003-036-00273-010	101000	OLIVAR-SIN VARIEDAD	S	51	24,13	0,28	3,13	0,28	3,13	0,36	0,28	0,28	0,28	0,28
1600000007569754	14-003-036-00273-048	101000	OLIVAR-SIN VARIEDAD	S	51	22,88	0,75	0,75	0,75	0,75	0,75	0,75	0,75	0,75	0,75
1600000007569756	14-003-036-00273-049	101000	OLIVAR-SIN VARIEDAD	S	51	21,64	0,38	0,38	0,38	0,38	0,38	0,38	0,38	0,38	0,38
1600000007569760	14-003-036-00273-054	101000	OLIVAR-SIN VARIEDAD	S	51	23,12	0,20	0,19	0,19	0,19	0,20	0,20	0,20	0,19	0,19
1600000007569762	14-003-036-00273-055	101000	OLIVAR-SIN VARIEDAD	S	51	20,44	0,17	0,17	0,17	0,17	0,17	0,17	0,17	0,17	0,17
1600000007569810	14-003-036-00273-076	101000	OLIVAR-SIN VARIEDAD	S	51	23,20	1,17	1,35	1,17	1,18	1,17	1,18	1,18	1,17	1,17

RESUMEN DE PAGOS

	<u>IMPORTE (Euros)</u>			
	<u>PROPUESTO</u>	<u>FEADER (Eje 2)</u>	<u>MAGRAMA</u>	<u>CAPDER</u>
Propuesto a pagar	5.425,51	4.069,13	583,24	773,14

APLICACIÓN DE REDUCCIONES Y SANCIONES

<u>Importe Calculado</u>	<u>Admisibilidad y compromisos</u>	<u>Presentación tardía</u>	<u>Omisión declaración</u>	<u>Condicionality</u>	<u>PROPUESTO</u>	<u>FEADER (Eje 2)</u>	<u>MAGRAMA</u>	<u>CAPDER</u>
5.425,51	0,00	0,00	0,00	0,00	5.425,51	4.069,13	583,24	773,14
TOTAL					5.425,51	4.069,13	583,24	773,14

INCIDENCIAS**INCIDENCIA DESCRIPCIÓN**

- 80421 Solicita recinto que no está comprometido para la operación.
 Ref:160000000661664 Recinto:14-003-036-00128-033 Cultivo:101000 OLIVAR-SIN VARIEDAD Secano
 Ref:160000000662766 Recinto:14-003-036-00273-003 Cultivo:101000 OLIVAR-SIN VARIEDAD Secano
 Ref:160000000662774 Recinto:14-003-036-00273-007 Cultivo:101000 OLIVAR-SIN VARIEDAD Secano
 Ref:1600000007569818 Recinto:14-003-036-00274-004 Cultivo:101000 OLIVAR-SIN VARIEDAD Secano



<u>APELLIDOS Y NOMBRE / RAZÓN SOCIAL</u>	<u>NIF</u>	<u>EXPEDIENTE</u>	<u>ANUALIDAD DE PAGO</u>		
CAPITAN CRUZ JOSEFA	80142720W	3020723	2ª		
IMPORTE POR ANUALIDAD					
	2015	2016	2017	2018	2019
IMPORTE MÁXIMO SUBVENCIONABLE	970,19 €	970,19 €	959,92 €	959,92 €	959,92 €
IMPORTE MEDIO DE TRANSFERENCIA (€/ha)	114,14 €	114,14 €	114,14 €	114,14 €	114,14 €

RESUMEN DE UNIDADES

<u>Cód</u>	<u>GRUPO DE PAGO</u>	<u>Sup. Dec. Admisible (ha)</u>	<u>Sup. Comprometida (ha)</u>	<u>Sup. ajustada compromiso (1) (ha)</u>	<u>% Sobredeclaración</u>	<u>Sup. Propuesta (ha)</u>	<u>Importe Declarado</u>	<u>Importe Topado</u>	<u>Importe Propuesto</u>
51	AGRICULTURA MONTAÑA OLIVAR	8,46		8,41	0,00	8,41	959,92	959,92	959,92
TOTAL		8,46	8,50	8,41		8,41	959,92	959,92	959,92

RECINTOS PROPUESTOS

<u>REF.</u>	<u>REFERENCIA SIGPAC</u>	<u>CULTIVO</u>	<u>DESCRIPCIÓN CULTIVO</u>	<u>S/R</u>	<u>G.PAGO</u>	<u>PEND. MEDIA (%)</u>	<u>SUP. DEC. ADMISIBLE (ha)</u>	<u>SUP. COMPROM. (ha)</u>	<u>SUP. AJUSTADA COMPROM. (1) (ha)</u>	<u>SUP. CONY. SIGPAC (ha)</u>	<u>SUP. CERTIE. (ha)</u>	<u>SUP. CAMPO (ha)</u>	<u>SUP. CAMPO DETER. CULT. DECLARADO (ha)</u>	<u>SUP. DEC. REDUCIDA (ha)</u>	<u>SUP. PROPUESTA (ha)</u>
1500000013700960	14-054-050-00042-001	101000	OLIVAR-SIN VARIEDAD	S	51	28,32	1,34	1,34	1,34		1,36	1,34	1,34	1,34	1,34
1500000013700972	14-054-050-00043-001	101000	OLIVAR-SIN VARIEDAD	S	51	34,32	0,16	0,16	0,16		0,16	0,16	0,16	0,16	0,16
1500000013700987	14-054-050-00045-001	101000	OLIVAR-SIN VARIEDAD	S	51	28,41	1,81	1,82	1,81		1,92	1,81	1,81	1,81	1,81
1500000013701003	14-054-050-00048-001	101000	OLIVAR-SIN VARIEDAD	S	51	25,98	0,21	0,22	0,21		0,22	0,22	0,22	0,21	0,21
1500000013701189	14-054-050-00069-001	101000	OLIVAR-SIN VARIEDAD	S	51	44,97	1,81	1,80	1,80		2,20	1,81	1,81	1,80	1,80
1500000013707894	14-054-058-00019-002	101000	OLIVAR-SIN VARIEDAD	S	51	23,99	0,76	0,78	0,76		0,80	0,76	0,76	0,76	0,76
1500000022294721	14-054-049-00049-001	101000	OLIVAR-SIN VARIEDAD	S	51	42,70	1,06	1,06	1,06		1,27	1,06	0,59	1,06	1,06
1600000001472087	14-054-058-00003-008	101000	OLIVAR-SIN VARIEDAD	S	51	23,45	1,31	1,32	1,31	1,27	1,28	1,31	1,31	1,27	1,27

RESUMEN DE PAGOS

<u>IMPORTE (Euros)</u>				
<u>PROPUESTO</u>	<u>FEADER (Eje 2)</u>	<u>MAGRAMA</u>	<u>CAPDER</u>	
Propuesto a pagar	691,14	518,36	74,30	98,48

APLICACIÓN DE REDUCCIONES Y SANCIONES

<u>Importe Calculado</u>	<u>Admisibilidad y compromisos</u>	<u>Presentación tardía</u>	<u>Omisión declaración</u>	<u>Condicionabilidad</u>	<u>PROPUESTO</u>	<u>FEADER (Eje 2)</u>	<u>MAGRAMA</u>	<u>CAPDER</u>
959,92	28,00	0,00	0,00	0,00	691,14	518,36	74,30	98,48
TOTAL					691,14	518,36	74,30	98,48

DETALLE DE REDUCCIONES Y SANCIONES POR INCUMPLIMIENTOS DE ADMISIBILIDAD Y COMPROMISOS

<u>Tipo</u>	<u>Compromiso</u>	<u>Sup. Calculada</u>	<u>Sup. Incumpli.</u>	<u>Factor Alcance (2)</u>	<u>Coef. Línea Base</u>	<u>Coef. Acumulación</u>	<u>Coef. Reiteración</u>	<u>Importe Ayuda</u>	<u>Factor Sanción</u>	<u>Importe Sanción</u>	<u>Aplicado</u>
B1	Cultivo solicitado distinto al determinado.	8,41	0,47	0,06	1,00	1,00	1,00	959,92 €	0,06	57,60 €	NO
B2	El mantenimiento de una cubierta vegetal espontánea.			0,28	1,00	1,00	1,00	959,92 €	0,28	268,78 €	SI
B3	El manejo de las cubiertas vegetales para limitar la competencia por agua y nutrientes se realizará a finales de invierno o en primavera mediante siega mecánica o por aprovechamiento a diente. Igualmente, se procurará establecer buenas prácticas de manejo en las cubiertas que permitan el autoabastecimiento de un banco propio de semillas.	8,41	3,31	0,20							
P	Se prohíbe labrar cubiertas, excepto aquellas labores superficiales para la incorporación de semillas al suelo.	8,41	3,31	0,08							

INCIDENCIAS

INCIDENCIA DESCRIPCIÓN

- 80403 Explotación no inscrita en SIPEA o con superficie certificada cero.(anexo I, Orden 26 mayo 2015).
Ref:1500000013701197 Recinto:14-054-050-00069-002 Cultivo:101000 OLIVAR-SIN VARIEDAD Secano
Ref:1600000001472332 Recinto:14-054-058-00025-003 Cultivo:101000 OLIVAR-SIN VARIEDAD Secano
- 80421 Solicita recinto que no está comprometido para la operación.
Ref:1500000013701197 Recinto:14-054-050-00069-002 Cultivo:101000 OLIVAR-SIN VARIEDAD Secano
Ref:1600000001472332 Recinto:14-054-058-00025-003 Cultivo:101000 OLIVAR-SIN VARIEDAD Secano

<u>APELLIDOS Y NOMBRE / RAZÓN SOCIAL</u>	<u>NIF</u>	<u>EXPEDIENTE</u>	<u>ANUALIDAD DE PAGO</u>
CARMONA MUÑOZ CARLOS ENRIQUE	30195441Y	3029421	2ª

IMPORTE POR ANUALIDAD

	<u>2015</u>	<u>2016</u>	<u>2017</u>	<u>2018</u>	<u>2019</u>
IMPORTE MÁXIMO SUBVENCIONABLE	852,63 €	852,63 €	851,49 €	851,49 €	851,49 €
IMPORTE MEDIO DE TRANSFERENCIA (€/ha)	114,14 €	114,14 €	114,14 €	114,14 €	114,14 €

RESUMEN DE UNIDADES

<u>Cód</u>	<u>GRUPO DE PAGO</u>	<u>Sup. Dec. Admisible (ha)</u>	<u>Sup. Comprometida (ha)</u>	<u>Sup. ajustada compromiso (1) (ha)</u>	<u>% Sobredeclaración</u>	<u>Sup. Propuesta (ha)</u>	<u>Importe Declarado</u>	<u>Importe Topado</u>	<u>Importe Propuesto</u>
51	AGRICULTURA MONTAÑA OLIVAR	7,46		7,46	0,00	7,46	851,48	851,49	851,48
TOTAL		7,46	7,47	7,46		7,46	851,48	851,49	851,48

RECINTOS PROPUESTOS

<u>REE.</u>	<u>REFERENCIA SIGPAC</u>	<u>CULTIVO</u>	<u>DESCRIPCIÓN CULTIVO</u>	<u>S/R</u>	<u>G. PAGO</u>	<u>PEND. MEDIA (%)</u>	<u>SUP. DEC. ADMISIBLE (ha)</u>	<u>SUP. COMPROM. (ha)</u>	<u>SUP. AJUSTADA COMPROM. (1) (ha)</u>	<u>SUP. CONY. SIGPAC (ha)</u>	<u>SUP. CERTIF. (ha)</u>	<u>SUP. CAMPO (ha)</u>	<u>SUP. CAMPO DETER. CULT. DECLARADO (ha)</u>	<u>SUP. DEC. REDUCIDA (ha)</u>	<u>SUP. PROPUESTA (ha)</u>
160000001462922	14-054-043-00021-003	101000	OLIVAR-SIN VARIEDAD	S	51	40,40	7,46	7,47	7,46	7,46	7,46	7,46	7,46	7,46	7,46

RESUMEN DE PAGOS

<u>IMPORTE (Euros)</u>				
<u>FEADER</u>				
<u>PROPUESTO</u>	<u>(Eje 2)</u>	<u>MAGRAMA</u>	<u>CAPDER</u>	
Propuesto a pagar	851,48	638,61	91,53	121,34

APLICACIÓN DE REDUCCIONES Y SANCIONES

<u>Importe Calculado</u>	<u>Admisibilidad y compromisos</u>	<u>Presentación tardía</u>	<u>Omisión declaración</u>	<u>Condicionidad</u>	<u>PROPUESTO</u>	<u>FEADER (Eje 2)</u>	<u>MAGRAMA</u>	<u>CAPDER</u>
851,48	0,00	0,00	0,00	0,00	851,48	638,61	91,53	121,34
TOTAL					851,48	638,61	91,53	121,34



(1) Superficie declarada admisible ajustada con la superficie comprometida.
 (2) Factor de penalización valorando el alcance para el tipo de compromiso.

<u>APELLIDOS Y NOMBRE / RAZÓN SOCIAL</u>	<u>NIF</u>	<u>EXPEDIENTE</u>	<u>ANUALIDAD DE PAGO</u>
CARMONA SANCHEZ FRANCISCA	30514734J	3009608	2ª

IMPORTE POR ANUALIDAD

	<u>2015</u>	<u>2016</u>	<u>2017</u>	<u>2018</u>	<u>2019</u>
IMPORTE MÁXIMO SUBVENCIONABLE	1.140,26 €	1.140,26 €	1.126,56 €	1.126,56 €	1.126,56 €
IMPORTE MEDIO DE TRANSFERENCIA (€/ha)	114,14 €	114,14 €	114,14 €	114,14 €	114,14 €

RESUMEN DE UNIDADES

<u>Cód</u>	<u>GRUPO DE PAGO</u>	<u>Sup. Dec. Admisible (ha)</u>	<u>Sup. Comprometida (ha)</u>	<u>Sup. ajustada compromiso (1) (ha)</u>	<u>% Sobredeclaración</u>	<u>Sup. Propuesta (ha)</u>	<u>Importe Declarado</u>	<u>Importe Topado</u>	<u>Importe Propuesto</u>
51	AGRICULTURA MONTAÑA OLIVAR	9,99		9,99	1,22	9,87	1.140,26	1.126,56	1.126,56
TOTAL		9,99	9,99	9,99		9,87	1.140,26	1.126,56	1.126,56

RECINTOS PROPUESTOS

<u>REE.</u>	<u>REFERENCIA SIGPAC</u>	<u>CULTIVO</u>	<u>DESCRIPCIÓN CULTIVO</u>	<u>S/R G.PAGO</u>	<u>PEND. MEDIA (%)</u>	<u>SUP. DEC. ADMISIBLE (ha)</u>	<u>SUP. COMPROM. (ha)</u>	<u>SUP. AJUSTADA COMPROM. (1) (ha)</u>	<u>SUP. CONY. SIGPAC (ha)</u>	<u>SUP. CERTIF. (ha)</u>	<u>SUP. CAMPO (ha)</u>	<u>SUP. CAMPO DETER. CULT. DECLARADO (ha)</u>	<u>SUP. DEC. REDUCIDA (ha)</u>	<u>SUP. PROPUESTA (ha)</u>
1500000014011293	14-069-050-00045-001	101000	OLIVAR-SIN VARIEDAD	S	51	56,39	9,99	9,99	9,99	9,99	9,99	9,99	9,99	9,87

RESUMEN DE PAGOS

<u>IMPORTE (Euros)</u>				
<u>FEADER</u>				
<u>PROPUESTO</u>	<u>(Eje 2)</u>	<u>MAGRAMA</u>	<u>CAPDER</u>	
Propuesto a pagar	1.113,04	834,78	119,65	158,61

APLICACIÓN DE REDUCCIONES Y SANCIONES

<u>Importe Calculado</u>	<u>Admisibilidad y compromisos</u>	<u>Presentación tardía</u>	<u>Omisión declaración</u>	<u>Condicionidad</u>	<u>PROPUESTO</u>	<u>FEADER (Eje 2)</u>	<u>MAGRAMA</u>	<u>CAPDER</u>
1.126,56	0,00	0,00	0,00	0,00	1.113,04	834,78	119,65	158,61
TOTAL					1.113,04	834,78	119,65	158,61

INCIDENCIAS**INCIDENCIA DESCRIPCIÓN**

- 218 La superficie total declarada sobre un mismo recinto en el conjunto de los expedientes, no puede superar la superficie total que el SIGPAC establece para ese recinto.
Ref:1500000014011293 Recinto:14-069-050-00045-001 Cultivo:101000 OLIVAR-SIN VARIEDAD Secano Suma de superficies declaradas para este recinto por todos los solicitantes (Áreas):1729 Superficie SIGPAC medida para este recinto (Áreas):1717 Exceso de superficie declarada (Hectáreas):0,12



<u>APELLIDOS Y NOMBRE / RAZÓN SOCIAL</u>	<u>NIF</u>	<u>EXPEDIENTE</u>	<u>ANUALIDAD DE PAGO</u>		
CARRASCO MOYANO TRANSITO MATILDE	75697981J	3014226	2ª		
<u>IMPORTE POR ANUALIDAD</u>					
	<u>2015</u>	<u>2016</u>	<u>2017</u>	<u>2018</u>	<u>2019</u>
IMPORTE MÁXIMO SUBVENCIONABLE	1.092,32 €	1.092,32 €	1.092,32 €	1.092,32 €	1.092,32 €
IMPORTE MEDIO DE TRANSFERENCIA (€/ha)	114,14 €	114,14 €	114,14 €	114,14 €	114,14 €

RESUMEN DE UNIDADES

<u>Cód</u>	<u>GRUPO DE PAGO</u>	<u>Sup. Dec. Admisible (ha)</u>	<u>Sup. Comprometida (ha)</u>	<u>Sup. ajustada compromiso (1) (ha)</u>	<u>% Sobredeclaración</u>	<u>Sup. Propuesta (ha)</u>	<u>Importe Declarado</u>	<u>Importe Topado</u>	<u>Importe Propuesto</u>
51	AGRICULTURA MONTAÑA OLIVAR	9,57		9,57	0,00	9,57	1.092,32	1.092,32	1.092,32
TOTAL		9,57	9,57	9,57		9,57	1.092,32	1.092,32	1.092,32

RECINTOS PROPUESTOS

<u>REF.</u>	<u>REFERENCIA SIGPAC</u>	<u>CULTIVO</u>	<u>DESCRIPCIÓN CULTIVO</u>	<u>S/R</u>	<u>G.PAGO</u>	<u>PEND. MEDIA (%)</u>	<u>SUP. DEC. ADMISIBLE (ha)</u>	<u>SUP. COMPROM. (ha)</u>	<u>SUP. AJUSTADA COMPROM. (1) (ha)</u>	<u>SUP. CONY. SIGPAC (ha)</u>	<u>SUP. CERTIE. (ha)</u>	<u>SUP. CAMPO (ha)</u>	<u>SUP. CAMPO DETER. CULT. DECLARADO (ha)</u>	<u>SUP. DEC. REDUCIDA (ha)</u>	<u>SUP. PROPUESTA (ha)</u>
1500000013636732	14-047-001-00003-001	101000	OLIVAR-SIN VARIEDAD	S	51	36,39	4,32	4,32	4,32		4,32	4,32	4,32	4,32	4,32
1500000013636747	14-047-001-00004-001	101000	OLIVAR-SIN VARIEDAD	S	51	30,52	1,49	1,49	1,49		1,49	1,49	1,49	1,49	1,49
1500000013706841	14-054-056-00089-002	101000	OLIVAR-SIN VARIEDAD	S	51	30,75	0,74	0,74	0,74		0,81	0,74	0,74	0,74	0,74
1500000013706866	14-054-056-00091-001	101000	OLIVAR-SIN VARIEDAD	S	51	38,14	0,26	0,26	0,26		0,26	0,26	0,26	0,26	0,26
1500000013706895	14-054-056-00092-001	101000	OLIVAR-SIN VARIEDAD	S	51	40,32	1,13	1,13	1,13	1,13	1,19	1,13	1,13	1,13	1,13
1500000023177737	14-054-057-00045-001	101000	OLIVAR-SIN VARIEDAD	S	51	38,54	1,23	1,23	1,23		1,23	1,23	1,23	1,23	1,23
1600000001471528	14-054-056-00091-002	101000	OLIVAR-SIN VARIEDAD	S	51	24,09	0,18	0,18	0,18		0,18	0,18	0,18	0,18	0,18
1600000001471531	14-054-056-00091-003	101000	OLIVAR-SIN VARIEDAD	S	51	41,64	0,19	0,19	0,19		0,19	0,19	0,19	0,19	0,19
1600000001471536	14-054-056-00091-005	101000	OLIVAR-SIN VARIEDAD	S	51	34,95	0,03	0,03	0,03		0,03	0,03	0,03	0,03	0,03

RESUMEN DE PAGOS

<u>IMPORTE (Euros)</u>			
<u>FEADER</u>			
<u>PROPUESTO</u>	<u>(Eje 2)</u>	<u>MAGRAMA</u>	<u>CAPDER</u>
Propuesto a pagar	1.092,32	819,24	155,66

APLICACIÓN DE REDUCCIONES Y SANCIONES

<u>Importe Calculado</u>	<u>Admisibilidad y compromisos</u>	<u>Presentación tardía</u>	<u>Omisión declaración</u>	<u>Condicionality</u>	<u>IMPORTE (Euros)</u>			
<u>PROPUESTO</u>	<u>FEADER (Eje 2)</u>	<u>MAGRAMA</u>	<u>CAPDER</u>					
1.092,32	0,00	0,00	0,00	0,00	1.092,32	819,24	117,42	155,66
TOTAL					1.092,32	819,24	117,42	155,66



(1) Superficie declarada admisible ajustada con la superficie comprometida.
 (2) Factor de penalización valorando el alcance para el tipo de compromiso.

APELLIDOS Y NOMBRE / RAZÓN SOCIAL

CARRASCO VILLANUEVA CELEDONIO

NIF

80146712S

EXPEDIENTE

3043086

ANUALIDAD DE PAGO

2ª

IMPORTE POR ANUALIDAD

	<u>2015</u>	<u>2016</u>	<u>2017</u>	<u>2018</u>	<u>2019</u>
IMPORTE MÁXIMO SUBVENCIONABLE	518,20 €	518,20 €	518,20 €	518,20 €	518,20 €
IMPORTE MEDIO DE TRANSFERENCIA (€/ha)	114,14 €	114,14 €	114,14 €	114,14 €	114,14 €

RESUMEN DE UNIDADES

<u>Cód</u>	<u>GRUPO DE PAGO</u>	<u>Sup. Dec. Admisible (ha)</u>	<u>Sup. Comprometida (ha)</u>	<u>Sup. ajustada compromiso (1) (ha)</u>	<u>% Sobredeclaración</u>	<u>Sup. Propuesta (ha)</u>	<u>Importe Declarado</u>	<u>Importe Topado</u>	<u>Importe Propuesto</u>
51	AGRICULTURA MONTAÑA OLIVAR	4,54		4,54	0,00	4,54	518,20	518,20	518,20
TOTAL		4,54	4,54	4,54		4,54	518,20	518,20	518,20

RECINTOS PROPUESTOS

<u>REE.</u>	<u>REFERENCIA SIGPAC</u>	<u>CULTIVO</u>	<u>DESCRIPCIÓN CULTIVO</u>	<u>S/R</u>	<u>G. PAGO</u>	<u>PEND. MEDIA (%)</u>	<u>SUP. DEC. ADMISIBLE (ha)</u>	<u>SUP. COMPROM. (ha)</u>	<u>SUP. AJUSTADA COMPROM. (1) (ha)</u>	<u>SUP. CONY. SIGPAC (ha)</u>	<u>SUP. CERTIF. (ha)</u>	<u>SUP. CAMPO (ha)</u>	<u>SUP. CAMPO DETER. CULT. DECLARADO (ha)</u>	<u>SUP. DEC. REDUCIDA (ha)</u>	<u>SUP. PROPUESTA (ha)</u>
160000026249183	14-054-035-00044-001	101000	OLIVAR-SIN VARIEDAD	S	51	32,89	1,69	1,69	1,69		1,69	1,69	1,69	1,69	1,69
1600000026249184	14-054-035-00047-001	101000	OLIVAR-SIN VARIEDAD	S	51	22,45	2,85	2,85	2,85		2,85	2,85	2,85	2,85	2,85

RESUMEN DE PAGOS

<u>IMPORTE (Euros)</u>				
	<u>PROPUESTO</u>	<u>FEADER (Eje 2)</u>	<u>MAGRAMA</u>	<u>CAPDER</u>
Propuesto a pagar	518,20	388,65	55,71	73,84

APLICACIÓN DE REDUCCIONES Y SANCIONES

<u>Importe Calculado</u>	<u>Admisibilidad y compromisos</u>	<u>Presentación tardía</u>	<u>Omisión declaración</u>	<u>Condicionality</u>	<u>PROPUESTO</u>	<u>IMPORTE (Euros)</u>		
						<u>FEADER (Eje 2)</u>	<u>MAGRAMA</u>	<u>CAPDER</u>
518,20	0,00	0,00	0,00	0,00	518,20	388,65	55,71	73,84
TOTAL					518,20	388,65	55,71	73,84



<u>APELLIDOS Y NOMBRE / RAZÓN SOCIAL</u>	<u>NIF</u>	<u>EXPEDIENTE</u>	<u>ANUALIDAD DE PAGO</u>
CARRILLO CABRERA AGUEDA	22682188W	3016271	2ª

IMPORTE POR ANUALIDAD

	<u>2015</u>	<u>2016</u>	<u>2017</u>	<u>2018</u>	<u>2019</u>
IMPORTE MÁXIMO SUBVENCIONABLE	603,80 €	603,80 €	603,80 €	603,80 €	603,80 €
IMPORTE MEDIO DE TRANSFERENCIA (€/ha)	114,14 €	114,14 €	114,14 €	114,14 €	114,14 €

RESUMEN DE UNIDADES

<u>Cód</u>	<u>GRUPO DE PAGO</u>	<u>Sup. Dec. Admisible (ha)</u>	<u>Sup. Comprometida (ha)</u>	<u>Sup. ajustada compromiso (1) (ha)</u>	<u>% Sobredeclaración</u>	<u>Sup. Propuesta (ha)</u>	<u>Importe Declarado</u>	<u>Importe Topado</u>	<u>Importe Propuesto</u>
51	AGRICULTURA MONTAÑA OLIVAR	5,29		5,29	0,00	5,29	603,80	603,80	603,80
TOTAL		5,29	5,29	5,29		5,29	603,80	603,80	603,80

RECINTOS PROPUESTOS

<u>REE.</u>	<u>REFERENCIA SIGPAC</u>	<u>CULTIVO</u>	<u>DESCRIPCIÓN CULTIVO</u>	<u>S/R</u>	<u>G. PAGO</u>	<u>PEND. MEDIA (%)</u>	<u>SUP. DEC. ADMISIBLE (ha)</u>	<u>SUP. COMPROM. (ha)</u>	<u>SUP. AJUSTADA COMPROM. (1) (ha)</u>	<u>SUP. CONY. SIGPAC (ha)</u>	<u>SUP. CERTIF. (ha)</u>	<u>SUP. CAMPO (ha)</u>	<u>SUP. CAMPO DETER. CULT. DECLARADO (ha)</u>	<u>SUP. DEC. REDUCIDA (ha)</u>	<u>SUP. PROPUESTA (ha)</u>
1500000013710121	14-054-060-00011-005	101000	OLIVAR-SIN VARIEDAD	S	51	28,98	2,93	2,93	2,93		2,93	2,93	2,93		2,93
1500000013710503	14-054-061-00027-001	101000	OLIVAR-SIN VARIEDAD	S	51	36,55	2,36	2,36	2,36		2,36	2,36	2,36		2,36

RESUMEN DE PAGOS

<u>IMPORTE (Euros)</u>			
<u>FEADER</u>			
	<u>PROPUESTO</u>	<u>(Eje 2)</u>	<u>MAGRAMA</u>
Propuesto a pagar	603,80	452,85	64,91
			<u>CAPDER</u>
			86,04

APLICACIÓN DE REDUCCIONES Y SANCIONES

<u>Importe Calculado</u>	<u>Admisibilidad y compromisos</u>	<u>Presentación tardía</u>	<u>Omisión declaración</u>	<u>Condicionality</u>	<u>PROPUESTO</u>	<u>FEADER</u>	<u>(Eje 2)</u>	<u>MAGRAMA</u>	<u>CAPDER</u>
603,80	0,00	0,00	0,00	0,00	603,80	452,85	64,91	86,04	
TOTAL					603,80	452,85	64,91	86,04	



(1) Superficie declarada admisible ajustada con la superficie comprometida.
 (2) Factor de penalización valorando el alcance para el tipo de compromiso.

<u>APELLIDOS Y NOMBRE / RAZÓN SOCIAL</u>	<u>NIF</u>	<u>EXPEDIENTE</u>	<u>ANUALIDAD DE PAGO</u>
CARRION CARRION FRANCISCO JOSE	36572558M	3035488	2ª

IMPORTE POR ANUALIDAD

	<u>2015</u>	<u>2016</u>	<u>2017</u>	<u>2018</u>	<u>2019</u>
IMPORTE MÁXIMO SUBVENCIONABLE	6.418,09 €	6.389,37 €	6.389,37 €	6.389,37 €	6.389,37 €
IMPORTE MEDIO DE TRANSFERENCIA (€/ha)	95,72 €	95,72 €	95,72 €	95,72 €	95,72 €

RESUMEN DE UNIDADES

<u>Cód</u>	<u>GRUPO DE PAGO</u>	<u>Sup. Dec. Admisible (ha)</u>	<u>Sup. Comprometida (ha)</u>	<u>Sup. ajustada compromiso (1) (ha)</u>	<u>% Sobredeclaración</u>	<u>Sup. Propuesta (ha)</u>	<u>Importe Declarado</u>	<u>Importe Topado</u>	<u>Importe Propuesto</u>
51	AGRICULTURA MONTAÑA OLIVAR	76,12		66,75	0,00	66,75	6.397,55	6.389,37	6.389,37
TOTAL		76,12	66,75	66,75		66,75	6.397,55	6.389,37	6.389,37

RECINTOS PROPUESTOS

<u>REF.</u>	<u>REFERENCIA SIGPAC</u>	<u>CULTIVO</u>	<u>DESCRIPCIÓN CULTIVO</u>	<u>S/R</u>	<u>G.PAGO</u>	<u>PEND. MEDIA (%)</u>	<u>SUP. DEC. ADMISIBLE (ha)</u>	<u>SUP. COMPROM. (ha)</u>	<u>SUP. AJUSTADA COMPROM. (1) (ha)</u>	<u>SUP. CONY. SIGPAC (ha)</u>	<u>SUP. CERTIF. (ha)</u>	<u>SUP. CAMPO (ha)</u>	<u>SUP. CAMPO DETER. CULT. DECLARADO (ha)</u>	<u>SUP. DEC. REDUCIDA (ha)</u>	<u>SUP. PROPUESTA (ha)</u>
160000001475850	14-054-063-00110-025	101000	OLIVAR-SIN VARIEDAD	S	51	45,84	4,90	4,90	4,90	4,90	4,90	4,90	4,54	4,90	4,90
160000001475852	14-054-063-00110-027	101000	OLIVAR-SIN VARIEDAD	S	51	32,83	0,19	0,19	0,19	0,19	0,19	0,19	0,19	0,19	0,19
160000001475856	14-054-063-00110-029	101000	OLIVAR-SIN VARIEDAD	S	51	31,61	2,29	2,29	2,29	2,29	2,29	2,29	1,80	2,29	2,29
1600000009061771	14-054-063-00027-001	101000	OLIVAR-SIN VARIEDAD	S	51	43,73	48,66	39,63	39,63	39,63	65,79	48,38	48,02	39,63	39,63
1600000009061784	14-054-063-00027-009	101000	OLIVAR-SIN VARIEDAD	S	51	27,61	0,20	0,20	0,20	0,20	0,20	0,20	0,20	0,20	0,20
1600000010826340	14-054-063-00112-001	101000	OLIVAR-SIN VARIEDAD	S	51	41,42	19,88	19,84	19,84	19,84	19,88	19,54	19,51	19,84	19,54

RESUMEN DE PAGOS

<u>IMPORTE (Euros)</u>				
	<u>PROPUESTO</u>	<u>FEADER (Eje 2)</u>	<u>MAGRAMA</u>	<u>CAPDER</u>
Propuesto a pagar	6.261,58	4.696,19	673,12	892,27

APLICACIÓN DE REDUCCIONES Y SANCIONES

<u>Importe Calculado</u>	<u>Admisibilidad y compromisos</u>	<u>Presentación tardía</u>	<u>Omisión declaración</u>	<u>Condicionality</u>	<u>PROPUESTO</u>	<u>FEADER (Eje 2)</u>	<u>MAGRAMA</u>	<u>CAPDER</u>
6.389,37	2,00	0,00	0,00	0,00	6.261,58	4.696,19	673,12	892,27
TOTAL					6.261,58	4.696,19	673,12	892,27

DETALLE DE REDUCCIONES Y SANCIONES POR INCUMPLIMIENTOS DE ADMISIBILIDAD Y COMPROMISOS

<u>Tipo</u>	<u>Compromiso</u>	<u>Sup. Calculada</u>	<u>Sup. Incumpl.</u>	<u>Factor Alcance (2)</u>	<u>Coef. Línea Base</u>	<u>Coef. Acumulación</u>	<u>Coef. Reiteración</u>	<u>Importe Ayuda</u>	<u>Factor Sanción</u>	<u>Importe Sanción</u>	<u>Aplicado</u>
B1	Cultivo solicitado distinto al determinado.	66,75	0,88	0,01	1,00	1,00	1,50	6.389,37 €	0,02	127,79 €	SI

INCIDENCIAS

INCIDENCIA DESCRIPCIÓN

80421 Solicita recinto que no está comprometido para la operación.
 Ref:1600000001475848 Recinto:14-054-063-00110-021 Cultivo:101000 OLIVAR-SIN VARIEDAD Secano
 Ref:1600000001475858 Recinto:14-054-063-00110-030 Cultivo:101000 OLIVAR-SIN VARIEDAD Secano
 Ref:1600000001475859 Recinto:14-054-063-00110-031 Cultivo:101000 OLIVAR-SIN VARIEDAD Secano



(1) Superficie declarada admisible ajustada con la superficie comprometida.
 (2) Factor de penalización valorando el alcance para el tipo de compromiso.

APELLIDOS Y NOMBRE / RAZÓN SOCIAL

CASTEJON SANCHEZ FEDERICO

NIF

29862199B

EXPEDIENTE

3032686

ANUALIDAD DE PAGO

2ª

IMPORTE POR ANUALIDAD

	2015	2016	2017	2018	2019
IMPORTE MÁXIMO SUBVENCIONABLE	6.133,88 €	6.133,88 €	6.133,88 €	6.133,88 €	6.133,88 €
IMPORTE MEDIO DE TRANSFERENCIA (€/ha)	97,52 €	97,52 €	97,52 €	97,52 €	97,52 €

RESUMEN DE UNIDADES

Cód	GRUPO DE PAGO	Sup. Dec. Admisible (ha)	Sup. Comprometida (ha)	Sup. ajustada compromiso (1) (ha)	% Sobredeclaración	Sup. Propuesta (ha)	Importe Declarado	Importe Topado	Importe Propuesto
51	AGRICULTURA MONTAÑA OLIVAR	62,90		62,90	0,00	62,90	6.133,88	6.133,88	6.133,88
TOTAL		62,90	62,90	62,90		62,90	6.133,88	6.133,88	6.133,88

RECINTOS PROPUESTOS

REF.	REFERENCIA SIGPAC	CULTIVO	DESCRIPCIÓN CULTIVO	S/R	G.PAGO	PEND. MEDIA (%)	SUP. ADMISIBLE (ha)	SUP. COMPROM. (ha)	SUP. AJUSTADA COMPROM. (1) (ha)	SUP. CONY. SIGPAC (ha)	SUP. CERTIE. (ha)	SUP. CAMPO (ha)	SUP. CAMPO DETER. CULT. DECLARADO (ha)	SUP. DEC. REDUCIDA (ha)	SUP. PROPUESTA (ha)
1500000023687717	14-054-046-00090-007	101000	OLIVAR-SIN VARIEDAD	S	51	34,62	1,52	1,52	1,52	1,52	4,54	1,52	1,52	1,52	1,52
1600000001465682	14-054-046-00100-005	101000	OLIVAR-SIN VARIEDAD	S	51	32,66	10,90	10,90	10,90	10,90	10,90	10,90	10,78	10,90	10,90
1600000001465688	14-054-046-00100-008	101000	OLIVAR-SIN VARIEDAD	S	51	30,43	1,63	1,63	1,63	1,63	1,63	1,63	1,63	1,63	1,63
1600000001467108	14-054-050-00006-005	101000	OLIVAR-SIN VARIEDAD	S	51	47,47	0,01	0,01	0,01	0,01	0,01	0,01	0,01	0,01	0,01
1600000001467119	14-054-050-00006-009	101000	OLIVAR-SIN VARIEDAD	S	51	47,57	1,74	1,74	1,74	1,74	3,48	1,74	1,74	1,74	1,74
1600000001467125	14-054-050-00006-011	101000	OLIVAR-SIN VARIEDAD	S	51	36,96	0,02	0,02	0,02	0,02	0,02	0,02	0,02	0,02	0,02
1600000001467131	14-054-050-00006-012	101000	OLIVAR-SIN VARIEDAD	S	51	28,85	0,02	0,02	0,02	0,02	0,02	0,02	0,02	0,02	0,02
1600000001467142	14-054-050-00006-017	101000	OLIVAR-SIN VARIEDAD	S	51	46,45	0,87	0,87	0,87	0,87	1,68	0,87	0,87	0,87	0,87
1600000008210471	14-054-050-00002-001	101000	OLIVAR-SIN VARIEDAD	S	51	38,58	12,94	12,94	12,94	12,94	13,18	12,94	12,94	12,94	12,94
1600000008210477	14-054-050-00002-003	101000	OLIVAR-SIN VARIEDAD	S	51	33,24	2,34	2,34	2,34	2,34	2,34	2,34	2,34	2,34	2,34
1600000008210495	14-054-050-00002-006	101000	OLIVAR-SIN VARIEDAD	S	51	39,19	11,82	11,82	11,82	11,82	11,82	11,83	11,83	11,82	11,82
1600000008210501	14-054-050-00002-008	101000	OLIVAR-SIN VARIEDAD	S	51	41,67	1,18	1,18	1,18	1,18	1,18	1,18	1,18	1,18	1,18
1600000008210507	14-054-050-00002-009	101000	OLIVAR-SIN VARIEDAD	S	51	42,10	6,54	6,54	6,54	6,54	6,54	6,54	6,54	6,54	6,54
1600000008210511	14-054-050-00002-011	101000	OLIVAR-SIN VARIEDAD	S	51	29,25	0,09	0,09	0,09	0,09	0,09	0,09	0,09	0,09	0,09
1600000008210517	14-054-050-00002-013	101000	OLIVAR-SIN VARIEDAD	S	51	26,73	0,68	0,68	0,68	0,68	0,68	0,68	0,68	0,68	0,68
1600000008210541	14-054-050-00006-002	101000	OLIVAR-SIN VARIEDAD	S	51	42,74	8,16	10,60	8,16	8,16	10,28	8,16	8,16	8,16	8,16
1600000008210547	14-054-050-00006-002	101000	OLIVAR-SIN VARIEDAD	S	51	42,74	2,44	10,60	2,44	2,44	3,08	2,44	2,44	2,44	2,44

RESUMEN DE PAGOS

IMPORTE (Euros)				
	PROPUESTO	FEADER (Eje 2)	MAGRAMA	CAPDER
Propuesto a pagar	6.133,88	4.600,41	659,39	874,08

APLICACIÓN DE REDUCCIONES Y SANCIONES

Importe Calculado	Admisibilidad y compromisos	Presentación tardía	Omisión declaración	Condicionality	IMPORTE (Euros)			
					PROPUESTO	FEADER (Eje 2)	MAGRAMA	CAPDER
6.133,88	0,00	0,00	0,00	0,00	6.133,88	4.600,41	659,39	874,08
TOTAL					6.133,88	4.600,41	659,39	874,08



(1) Superficie declarada admisible ajustada con la superficie comprometida.
 (2) Factor de penalización valorando el alcance para el tipo de compromiso.

<u>APELLIDOS Y NOMBRE / RAZÓN SOCIAL</u>	<u>NIF</u>	<u>EXPEDIENTE</u>	<u>ANUALIDAD DE PAGO</u>
CB DEHESA DE LA CONCORDIA	E14987713	3038383	2ª

IMPORTE POR ANUALIDAD

	<u>2015</u>	<u>2016</u>	<u>2017</u>	<u>2018</u>	<u>2019</u>
IMPORTE MÁXIMO SUBVENCIONABLE	4.461,73 €	4.461,73 €	4.410,37 €	4.410,37 €	4.410,37 €
IMPORTE MEDIO DE TRANSFERENCIA (€/ha)	114,14 €	114,14 €	114,14 €	114,14 €	114,14 €

RESUMEN DE UNIDADES

<u>Cód</u>	<u>GRUPO DE PAGO</u>	<u>Sup. Dec. Admisible (ha)</u>	<u>Sup. Comprometida (ha)</u>	<u>Sup. ajustada compromiso (1) (ha)</u>	<u>% Sobredeclaración</u>	<u>Sup. Propuesta (ha)</u>	<u>Importe Declarado</u>	<u>Importe Topado</u>	<u>Importe Propuesto</u>
51	AGRICULTURA MONTAÑA OLIVAR	39,09		39,09	1,16	38,64	4.461,73	4.410,37	4.410,37
TOTAL		39,09	39,09	39,09		38,64	4.461,73	4.410,37	4.410,37

RECINTOS PROPUESTOS

<u>REF.</u>	<u>REFERENCIA SIGPAC</u>	<u>CULTIVO DESCRIPCIÓN CULTIVO</u>	<u>S/R</u>	<u>G. PAGO</u>	<u>PEND. MEDIA (%)</u>	<u>SUP. ADMISIBLE (ha)</u>	<u>SUP. COMPROM. (ha)</u>	<u>SUP. AJUSTADA COMPROM. (1) (ha)</u>	<u>SUP. CONY. SIGPAC (ha)</u>	<u>SUP. CERTIF. (ha)</u>	<u>SUP. CAMPO (ha)</u>	<u>SUP. CAMPO DETER. CULT. DECLARADO (ha)</u>	<u>SUP. DEC. REDUCIDA (ha)</u>	<u>SUP. PROPUESTA (ha)</u>
160000025925413	14-054-058-00130-002	101000 OLIVAR-SIN VARIEDAD	S	51	28,78	4,41	4,41	4,41		4,41	4,41	4,41	4,41	4,41
160000025925414	14-054-058-00131-002	101000 OLIVAR-SIN VARIEDAD	S	51	22,55	0,01	0,01	0,01		0,01	0,01	0,01	0,01	0,01
160000025925415	14-054-058-00240-002	101000 OLIVAR-SIN VARIEDAD	S	51	25,08	0,44	0,44	0,44		0,44	0,44	0,44	0,44	0,44
160000025925417	14-054-058-00138-007	101000 OLIVAR-SIN VARIEDAD	S	51	27,37	0,07	0,07	0,07		0,07	0,07	0,07	0,07	0,07
160000025925418	14-054-058-00138-008	101000 OLIVAR-SIN VARIEDAD	S	51	22,67	0,03	0,03	0,03		0,03	0,03	0,03	0,03	0,03
160000025925419	14-054-058-00152-002	101000 OLIVAR-SIN VARIEDAD	S	51	32,67	0,77	0,77	0,77		0,77	0,77	0,65	0,77	0,77
160000025925420	14-054-058-00149-004	101000 OLIVAR-SIN VARIEDAD	S	51	41,00	0,55	0,55	0,55		0,55	0,55	0,55	0,55	0,55
160000025925422	14-054-058-00149-002	101000 OLIVAR-SIN VARIEDAD	S	51	38,60	3,18	3,18	3,18		3,18	3,19	2,95	3,18	3,18
160000025925424	14-054-058-00131-019	101000 OLIVAR-SIN VARIEDAD	S	51	26,90	0,63	0,63	0,63	0,63	0,63	0,63	0,63	0,63	0,63
160000025925425	14-054-058-00132-006	101000 OLIVAR-SIN VARIEDAD	S	51	21,69	0,03	0,03	0,03		0,03	0,03	0,03	0,03	0,03
160000025925426	14-054-058-00132-003	101000 OLIVAR-SIN VARIEDAD	S	51	27,82	0,15	0,15	0,15		0,15	0,15	0,15	0,15	0,15
160000025925428	14-054-058-00154-004	101000 OLIVAR-SIN VARIEDAD	S	51	40,12	0,04	0,04	0,04		0,04	0,04	0,04	0,04	0,04
160000025925430	14-054-058-00131-004	101000 OLIVAR-SIN VARIEDAD	S	51	30,60	2,82	5,51	2,82	5,51	4,30	2,82	2,82	2,82	2,82
160000025925431	14-054-058-00154-003	101000 OLIVAR-SIN VARIEDAD	S	51	30,66	1,41	1,41	1,41	1,41	1,41	1,42	1,42	1,41	1,41
160000025925433	14-054-058-00138-004	101000 OLIVAR-SIN VARIEDAD	S	51	24,69	0,02	0,02	0,02		0,02	0,02	0,02	0,02	0,02
160000025925436	14-054-058-00130-007	101000 OLIVAR-SIN VARIEDAD	S	51	31,21	1,76	1,76	1,76		1,76	1,76	1,76	1,76	1,76
160000025925437	14-054-058-00131-004	101000 OLIVAR-SIN VARIEDAD	S	51	30,60	2,69	5,51	2,69	5,51	4,10	2,69	2,69	2,69	2,69
160000025925438	14-054-058-00131-020	101000 OLIVAR-SIN VARIEDAD	S	51	26,07	0,75	0,75	0,75		0,75	0,75	0,75	0,75	0,75
160000025925439	14-054-058-00132-001	101000 OLIVAR-SIN VARIEDAD	S	51	30,49	0,53	0,53	0,53		0,53	0,53	0,53	0,53	0,53
160000025925440	14-054-058-00130-009	101000 OLIVAR-SIN VARIEDAD	S	51	20,06	0,07	0,07	0,07		0,07	0,07	0,07	0,07	0,07
160000025925441	14-054-058-00130-008	101000 OLIVAR-SIN VARIEDAD	S	51	25,76	1,64	1,64	1,64		1,64	1,64	1,64	1,64	1,64
160000025925442	14-054-058-00131-001	101000 OLIVAR-SIN VARIEDAD	S	51	20,33	0,42	0,42	0,42	0,42	0,42	0,42	0,42	0,42	0,01
160000025925445	14-054-058-00130-004	101000 OLIVAR-SIN VARIEDAD	S	51	23,28	1,47	1,47	1,47		1,47	1,47	1,47	1,47	1,47
160000025925446	14-054-058-00138-003	101000 OLIVAR-SIN VARIEDAD	S	51	27,09	1,07	1,07	1,07		1,07	1,07	1,07	1,07	1,07
160000025925447	14-054-058-00138-006	101000 OLIVAR-SIN VARIEDAD	S	51	25,91	0,54	0,54	0,54		0,54	0,54	0,54	0,54	0,54
160000025925448	14-054-058-00140-011	101000 OLIVAR-SIN VARIEDAD	S	51	22,32	13,33	13,33	13,33		13,33	13,29	13,29	13,33	13,29
160000025925449	14-054-058-00142-002	101000 OLIVAR-SIN VARIEDAD	S	51	22,31	0,05	0,05	0,05		0,05	0,05	0,05	0,05	0,05
160000025925450	14-054-058-00226-001	101000 OLIVAR-SIN VARIEDAD	S	51	22,61	0,21	0,21	0,21		0,21	0,21	0,21	0,21	0,21

RESUMEN DE PAGOS

	<u>IMPORTE (Euros)</u>			
	<u>PROPUESTO</u>	<u>FEADER (Eje 2)</u>	<u>MAGRAMA</u>	<u>CAPDER</u>
Propuesto a pagar	4.316,15	3.237,11	463,99	615,05

APLICACIÓN DE REDUCCIONES Y SANCIONES

<u>Importe Calculado</u>	<u>Admisibilidad y compromisos</u>	<u>Presentación tardía</u>	<u>Omisión declaración</u>	<u>Condicionidad</u>	<u>PROPUESTO</u>	<u>FEADER (Eje 2)</u>	<u>MAGRAMA</u>	<u>CAPDER</u>
4.410,37	1,00	0,00	0,00	0,00	4.316,15	3.237,11	463,99	615,05
TOTAL					4.316,15	3.237,11	463,99	615,05

DETALLE DE REDUCCIONES Y SANCIONES POR INCUMPLIMIENTOS DE ADMISIBILIDAD Y COMPROMISOS

<u>Tipo</u>	<u>Compromiso</u>	<u>Sup. Calculada</u>	<u>Sup. Incumpli.</u>	<u>Factor Alcance (2)</u>	<u>Coef. Línea Base</u>	<u>Coef. Acumulación</u>	<u>Coef. Reiteración</u>	<u>Importe Ayuda</u>	<u>Factor Sanción</u>	<u>Importe Sanción</u>	<u>Aplicado</u>
B1	Cultivo solicitado distinto al determinado.	38,64	0,35	0,01	1,00	1,00	1,00	4.359,75 €	0,01	43,60 €	SI

INCIDENCIAS

INCIDENCIA DESCRIPCIÓN

218 La superficie total declarada sobre un mismo recinto en el conjunto de los expedientes, no puede superar la superficie total que el SIGPAC establece para ese recinto.
 Ref:160000025925442 Recinto:14-054-058-00131-001 Cultivo:101000 OLIVAR-SIN VARIEDAD Secano Suma de superficies declaradas para este recinto por todos los solicitantes (Áreas):87 Superficie SIGPAC medida para este recinto (Áreas):46 Exceso de superficie declarada (Hectáreas):0,41

<u>APELLIDOS Y NOMBRE / RAZÓN SOCIAL</u>	<u>NIF</u>	<u>EXPEDIENTE</u>	<u>ANUALIDAD DE PAGO</u>		
CEREZO VILLARREAL LEOPOLDA	75688943Z	3001326	2ª		
<u>IMPORTE POR ANUALIDAD</u>					
	2015	2016	2017	2018	2019
IMPORTE MÁXIMO SUBVENCIONABLE	1.793,14 €	1.793,14 €	1.788,57 €	1.788,57 €	1.788,57 €
IMPORTE MEDIO DE TRANSFERENCIA (€/ha)	114,14 €	114,14 €	114,14 €	114,14 €	114,14 €

RESUMEN DE UNIDADES

<u>Cód</u>	<u>GRUPO DE PAGO</u>	<u>Sup. Dec. Admisible (ha)</u>	<u>Sup. Comprometida (ha)</u>	<u>Sup. ajustada compromiso (1) (ha)</u>	<u>% Sobredeclaración</u>	<u>Sup. Propuesta (ha)</u>	<u>Importe Declarado</u>	<u>Importe Topado</u>	<u>Importe Propuesto</u>
51	AGRICULTURA MONTAÑA OLIVAR	15,71		15,71	0,26	15,67	1.793,14	1.788,57	1.788,57
TOTAL		15,71	15,71	15,71		15,67	1.793,14	1.788,57	1.788,57

RECINTOS PROPUESTOS

<u>REE.</u>	<u>REFERENCIA SIGPAC</u>	<u>CULTIVO</u>	<u>DESCRIPCIÓN CULTIVO</u>	<u>S/R</u>	<u>G.PAGO</u>	<u>PEND. MEDIA (%)</u>	<u>SUP. DEC. ADMISIBLE (ha)</u>	<u>SUP. COMPROM. (ha)</u>	<u>SUP. AJUSTADA COMPROM. (1) (ha)</u>	<u>SUP. CONY. SIGPAC (ha)</u>	<u>SUP. CERTIF. (ha)</u>	<u>SUP. CAMPO (ha)</u>	<u>SUP. CAMPO DETER. CULT. DECLARADO (ha)</u>	<u>SUP. DEC. REDUCIDA (ha)</u>	<u>SUP. PROPUESTA (ha)</u>
1500000025258458	14-054-052-00071-004	101000	OLIVAR-SIN VARIEDAD	S	51	51,49	6,57	6,57	6,57		6,57	6,57	6,57	6,57	6,57
1600000001468369	14-054-052-00055-002	101000	OLIVAR-SIN VARIEDAD	S	51	50,36	4,94	4,94	4,94		4,94	4,94	4,94	4,94	4,94
1600000001468380	14-054-052-00058-001	101000	OLIVAR-SIN VARIEDAD	S	51	47,52	0,49	0,49	0,49		0,49	0,49	0,49	0,49	0,49
1600000011443728	14-054-052-00059-001	101000	OLIVAR-SIN VARIEDAD	S	51	44,52	3,39	3,39	3,39		3,39	3,35	3,35	3,39	3,35
1600000011443734	14-054-052-00061-001	101000	OLIVAR-SIN VARIEDAD	S	51	25,74	0,08	0,08	0,08		0,08	0,08	0,08	0,08	0,08
1600000011443762	14-054-052-00067-001	101000	OLIVAR-SIN VARIEDAD	S	51	25,06	0,24	0,24	0,24		0,24	0,24	0,24	0,24	0,24

RESUMEN DE PAGOS

<u>IMPORTE (Euros)</u>				
	<u>PROPUESTO</u>	<u>FEADER (Eje 2)</u>	<u>MAGRAMA</u>	<u>CAPDER</u>
Propuesto a pagar	1.784,03	1.338,02	191,78	254,23

APLICACIÓN DE REDUCCIONES Y SANCIONES

<u>Importe Calculado</u>	<u>Admisibilidad y compromisos</u>	<u>Presentación tardía</u>	<u>Omisión declaración</u>	<u>Condicionabilidad</u>	<u>PROPUESTO</u>	<u>IMPORTE (Euros)</u>		
						<u>FEADER (Eje 2)</u>	<u>MAGRAMA</u>	<u>CAPDER</u>
1.788,57	0,00	0,00	0,00	0,00	1.784,03	1.338,02	191,78	254,23
TOTAL					1.784,03	1.338,02	191,78	254,23



APELLIDOS Y NOMBRE / RAZÓN SOCIAL

CHAMORRO CORDOBA LUIS MIGUEL

NIF

78689325T

EXPEDIENTE

3035161

ANUALIDAD DE PAGO

2ª

IMPORTE POR ANUALIDAD

	2015	2016	2017	2018	2019
IMPORTE MÁXIMO SUBVENCIONABLE	5.251,58 €	5.251,58 €	5.251,58 €	5.251,58 €	5.251,58 €
IMPORTE MEDIO DE TRANSFERENCIA (€/ha)	105,01 €	105,01 €	105,01 €	105,01 €	105,01 €

RESUMEN DE UNIDADES

Cód	GRUPO DE PAGO	Sup. Dec. Admisible (ha)	Sup. Comprometida (ha)	Sup. ajustada compromiso (1) (ha)	% Sobredeclaración	Sup. Propuesta (ha)	Importe Declarado	Importe Topado	Importe Propuesto
51	AGRICULTURA MONTAÑA OLIVAR	50,01		50,01	0,00	50,01	5.251,58	5.251,58	5.251,58
TOTAL		50,01	50,01	50,01		50,01	5.251,58	5.251,58	5.251,58

RECINTOS PROPUESTOS

REF.	REFERENCIA SIGPAC	CULTIVO	DESCRIPCIÓN CULTIVO	S/R	G. PAGO	PEND. MEDIA (%)	SUP. DEC. ADMISIBLE (ha)	SUP. COMPROM. (ha)	SUP. AJUSTADA COMPROM. (1) (ha)	SUP. CONY. SIGPAC (ha)	SUP. CERTIE. (ha)	SUP. CAMPO (ha)	SUP. CAMPO DETER. CULT. DECLARADO (ha)	SUP. DEC. REDUCIDA (ha)	SUP. PROPUESTA (ha)
160000025951566	14-054-053-00065-002	101000	OLIVAR-SIN VARIEDAD	S	51	47,87	8,11	8,11	8,11		8,11	8,11	7,36	8,11	8,11
160000025951568	14-054-053-00070-003	101000	OLIVAR-SIN VARIEDAD	S	51	50,64	1,82	1,82	1,82		1,82	1,82	1,82	1,82	1,82
160000025951569	14-054-053-00070-005	101000	OLIVAR-SIN VARIEDAD	S	51	33,75	0,92	0,92	0,92		0,92	0,92	0,92	0,92	0,92
160000025951570	14-054-053-00070-006	101000	OLIVAR-SIN VARIEDAD	S	51	33,51	0,48	0,48	0,48		0,48	0,48	0,48	0,48	0,48
160000025951571	14-054-053-00066-011	101000	OLIVAR-SIN VARIEDAD	S	51	46,27	0,39	0,39	0,39		0,39	0,39	0,39	0,39	0,39
160000025951572	14-054-053-00067-001	101000	OLIVAR-SIN VARIEDAD	S	51	43,38	1,04	1,04	1,04		1,04	1,04	1,04	1,04	1,04
160000025951573	14-054-053-00066-007	101000	OLIVAR-SIN VARIEDAD	S	51	50,28	1,12	1,12	1,12		1,11	1,12	1,12	1,12	1,12
160000025951574	14-054-053-00066-009	101000	OLIVAR-SIN VARIEDAD	S	51	49,91	1,99	1,99	1,99		1,99	1,99	1,99	1,99	1,99
160000025951575	14-054-053-00067-005	101000	OLIVAR-SIN VARIEDAD	S	51	37,37	0,02	0,02	0,02		0,02	0,02	0,02	0,02	0,02
160000025951576	14-054-053-00067-006	101000	OLIVAR-SIN VARIEDAD	S	51	41,40	1,08	1,08	1,08		1,08	1,09	0,85	1,08	1,08
160000025951577	14-054-053-00073-001	101000	OLIVAR-SIN VARIEDAD	S	51	50,40	5,53	5,53	5,53		5,53	5,53	4,60	5,53	5,53
160000025951578	14-054-053-00067-007	101000	OLIVAR-SIN VARIEDAD	S	51	37,14	0,05	0,05	0,05		0,05	0,05	0,05	0,05	0,05
160000025951579	14-054-053-00073-003	101000	OLIVAR-SIN VARIEDAD	S	51	23,79	0,04	0,04	0,04		0,04	0,04	0,04	0,04	0,04
160000025951580	14-054-053-00066-003	101000	OLIVAR-SIN VARIEDAD	S	51	53,37	19,46	19,46	19,46		20,11	19,48	18,20	19,46	19,46
160000025951581	14-054-053-00066-005	101000	OLIVAR-SIN VARIEDAD	S	51	53,85	1,89	1,89	1,89		1,88	1,89	1,89	1,89	1,89
160000025951582	14-054-053-00072-002	101000	OLIVAR-SIN VARIEDAD	S	51	45,23	0,26	0,26	0,26		0,26	0,26	0,26	0,26	0,26
160000025951583	14-054-053-00071-005	101000	OLIVAR-SIN VARIEDAD	S	51	44,37	0,39	0,39	0,39		0,39	0,39	0,39	0,39	0,39
160000025951584	14-054-053-00070-002	101000	OLIVAR-SIN VARIEDAD	S	51	48,45	0,31	0,31	0,31		0,31	0,31	0,31	0,31	0,31
160000025951586	14-054-053-00068-001	101000	OLIVAR-SIN VARIEDAD	S	51	44,30	0,14	0,14	0,14		0,14	0,14	0,14	0,14	0,14
160000025951587	14-054-053-00071-001	101000	OLIVAR-SIN VARIEDAD	S	51	48,92	3,78	3,78	3,78		3,78	3,78	3,62	3,78	3,78
160000025951591	14-054-053-00069-001	101000	OLIVAR-SIN VARIEDAD	S	51	37,57	0,13	0,13	0,13		0,13	0,13	0,13	0,13	0,13
160000025951592	14-054-053-00071-003	101000	OLIVAR-SIN VARIEDAD	S	51	41,63	1,06	1,06	1,06		1,05	1,06	1,06	1,06	1,06

RESUMEN DE PAGOS

	IMPORTE (Euros)			
	PROPUESTO	FEADER (Eje 2)	MAGRAMA	CAPDER
Propuesto a pagar	4.883,97	3.662,98	525,03	695,96

APLICACIÓN DE REDUCCIONES Y SANCIONES

Importe Calculado	Admisibilidad y compromisos	Presentación tardía	Omisión declaración	Condicionidad	PROPUESTO	FEADER (Eje 2)	MAGRAMA	CAPDER
5.251,58	7,00	0,00	0,00	0,00	4.883,97	3.662,98	525,03	695,96
TOTAL					4.883,97	3.662,98	525,03	695,96

DETALLE DE REDUCCIONES Y SANCIONES POR INCUMPLIMIENTOS DE ADMISIBILIDAD Y COMPROMISOS

Tipo	Compromiso	Sup. Calculada	Sup. Incumpl. (1)	Factor Alcance (2)	Coef. Línea Base	Coef. Acumulación	Coef. Reiteración	Importe Ayuda	Factor Sanción	Importe Sanción	Aplicado
B1	Cultivo solicitado distinto al determinado.	50,01	3,33	0,07	1,00	1,00	1,00	5.251,58 €	0,07	367,61 €	SI



INCIDENCIAS**INCIDENCIA DESCRIPCIÓN**

80403	Explotación no inscrita en SIPEA o con superficie certificada cero.(anexo I, Orden 26 mayo 2015). Ref:1600000025951567 Recinto:14-054-053-00065-003 Cultivo:101000 OLIVAR-SIN VARIEDAD Secano Ref:1600000025951589 Recinto:14-054-053-00067-009 Cultivo:101000 OLIVAR-SIN VARIEDAD Secano Ref:1600000025951590 Recinto:14-054-053-00068-003 Cultivo:101000 OLIVAR-SIN VARIEDAD Secano
80404	Recinto declarado que no cumple en su totalidad con las normas de producción ecológica. Ref:1600000025951581 Recinto:14-054-053-00066-005 Cultivo:101000 OLIVAR-SIN VARIEDAD Secano Superficie Certificada (Ha): 1,88 Ref:1600000025951573 Recinto:14-054-053-00066-007 Cultivo:101000 OLIVAR-SIN VARIEDAD Secano Superficie Certificada (Ha): 1,11 Ref:1600000025951592 Recinto:14-054-053-00071-003 Cultivo:101000 OLIVAR-SIN VARIEDAD Secano Superficie Certificada (Ha): 1,05
80421	Solicita recinto que no está comprometido para la operación. Ref:1600000025951567 Recinto:14-054-053-00065-003 Cultivo:101000 OLIVAR-SIN VARIEDAD Secano Ref:1600000025951589 Recinto:14-054-053-00067-009 Cultivo:101000 OLIVAR-SIN VARIEDAD Secano Ref:1600000025951590 Recinto:14-054-053-00068-003 Cultivo:101000 OLIVAR-SIN VARIEDAD Secano



<u>APELLIDOS Y NOMBRE / RAZÓN SOCIAL</u>	<u>NIF</u>	<u>EXPEDIENTE</u>	<u>ANUALIDAD DE PAGO</u>
COBOS RUBIO DOLORES	75699207C	3042066	2ª

IMPORTES POR ANUALIDAD

	<u>2015</u>	<u>2016</u>	<u>2017</u>	<u>2018</u>	<u>2019</u>
IMPORTE MÁXIMO SUBVENCIONABLE	1.038,67 €	1.038,67 €	1.030,68 €	1.030,68 €	1.030,68 €
IMPORTE MEDIO DE TRANSFERENCIA (€/ha)	114,14 €	114,14 €	114,14 €	114,14 €	114,14 €

RESUMEN DE UNIDADES

<u>Cód</u>	<u>GRUPO DE PAGO</u>	<u>Sup. Dec. Admisible (ha)</u>	<u>Sup. Comprometida (ha)</u>	<u>Sup. ajustada compromiso (1) (ha)</u>	<u>% Sobredeclaración</u>	<u>Sup. Propuesta (ha)</u>	<u>Importe Declarado</u>	<u>Importe Topado</u>	<u>Importe Propuesto</u>
51	AGRICULTURA MONTAÑA OLIVAR	9,10		9,10	0,78	9,03	1.038,67	1.030,68	1.030,68
TOTAL		9,10	9,10	9,10		9,03	1.038,67	1.030,68	1.030,68

RECINTOS PROPUESTOS

<u>REF.</u>	<u>REFERENCIA SIGPAC</u>	<u>CULTIVO</u>	<u>DESCRIPCIÓN CULTIVO</u>	<u>S/R</u>	<u>G. PAGO</u>	<u>PEND. MEDIA (%)</u>	<u>SUP. DEC. ADMISIBLE (ha)</u>	<u>SUP. COMPROM. (ha)</u>	<u>SUP. AJUSTADA COMPROM. (1) (ha)</u>	<u>SUP. CONY. SIGPAC (ha)</u>	<u>SUP. CERTIF. (ha)</u>	<u>SUP. CAMPO (ha)</u>	<u>SUP. CAMPO DETER. CULT. DECLARADO (ha)</u>	<u>SUP. DEC. REDUCIDA (ha)</u>	<u>SUP. PROPUESTA (ha)</u>
160000026092375	14-054-055-00120-002	101000	OLIVAR-SIN VARIEDAD	S	51	44,49	5,51	5,51	5,51		7,77	5,44	5,44	5,51	5,44
160000026092376	14-054-055-00201-003	101000	OLIVAR-SIN VARIEDAD	S	51	42,38	3,54	3,59	3,54	3,59	0,00	3,54	3,54	3,54	3,54
160000026092377	14-054-055-00202-003	101000	OLIVAR-SIN VARIEDAD	S	51	46,92	0,01	3,59	0,01	3,59	0,00	0,01	0,01	0,01	0,01
160000026092378	14-054-055-00202-003	101000	OLIVAR-SIN VARIEDAD	S	51	46,92	0,04	3,59	0,04	3,59	0,00	0,04	0,04	0,04	0,04

RESUMEN DE PAGOS

<u>IMPORTE (Euros)</u>				
<u>FEADER</u>				
	<u>PROPUESTO</u>	<u>(Eje 2)</u>	<u>MAGRAMA</u>	<u>CAPDER</u>
Propuesto	0,00	0,00	0,00	0,00

APLICACIÓN DE REDUCCIONES Y SANCIONES

<u>Importe Calculado</u>	<u>Admisibilidad y compromisos</u>	<u>Presentación tardía</u>	<u>Omisión declaración</u>	<u>Condicionabilidad</u>	<u>PROPUESTO</u>	<u>FEADER (Eje 2)</u>	<u>MAGRAMA</u>	<u>CAPDER</u>
1.030,68	100,00	0,00	0,00	0,00	0,00	0,00	0,00	0,00
TOTAL					0,00	0,00	0,00	0,00

DETALLE DE REDUCCIONES Y SANCIONES POR INCUMPLIMIENTOS DE ADMISIBILIDAD Y COMPROMISOS

<u>Tipo</u>	<u>Compromiso</u>	<u>Sup. Calculada</u>	<u>Sup. Incumplida</u>	<u>Factor Alcance (2)</u>	<u>Coef. Línea Base</u>	<u>Coef. Acumulación</u>	<u>Coef. Reiteración</u>	<u>Importe Ayuda</u>	<u>Factor Sanción</u>	<u>Importe Sanción</u>	<u>Aplicado</u>
B1	Las parcelas agrícolas declaradas con cultivos elegibles para esta operación en la solicitud de pago deberán estar certificadas bajo el método de producción ecológica.	9,03	3,59	1,00	1,00	1,00	1,00	1.022,74 €	1,00	1.022,74 €	SI

INCIDENCIAS**INCIDENCIA DESCRIPCIÓN**

- 80403 Explotación no inscrita en SIPEA o con superficie certificada cero.(anexo I, Orden 26 mayo 2015).
 Ref:160000026092376 Recinto:14-054-055-00201-003 Cultivo:101000 OLIVAR-SIN VARIEDAD Secano
 Ref:160000026092377 Recinto:14-054-055-00202-003 Cultivo:101000 OLIVAR-SIN VARIEDAD Secano
 Ref:160000026092378 Recinto:14-054-055-00202-003 Cultivo:101000 OLIVAR-SIN VARIEDAD Secano



<u>APELLIDOS Y NOMBRE / RAZÓN SOCIAL</u>	<u>NIF</u>	<u>EXPEDIENTE</u>	<u>ANUALIDAD DE PAGO</u>
CORTIJO LA CANALEJA, S.L.	B14474589	3039036	2ª

IMPORTE POR ANUALIDAD

	<u>2015</u>	<u>2016</u>	<u>2017</u>	<u>2018</u>	<u>2019</u>
IMPORTE MÁXIMO SUBVENCIONABLE	4.411,51 €	4.411,51 €	4.411,51 €	4.411,51 €	4.411,51 €
IMPORTE MEDIO DE TRANSFERENCIA (€/ha)	114,14 €	114,14 €	114,14 €	114,14 €	114,14 €

RESUMEN DE UNIDADES

<u>Cód</u>	<u>GRUPO DE PAGO</u>	<u>Sup. Dec. Admisible (ha)</u>	<u>Sup. Comprometida (ha)</u>	<u>Sup. ajustada compromiso (1) (ha)</u>	<u>% Sobredeclaración</u>	<u>Sup. Propuesta (ha)</u>	<u>Importe Declarado</u>	<u>Importe Topado</u>	<u>Importe Propuesto</u>
51	AGRICULTURA MONTAÑA OLIVAR	38,65		38,65	0,00	38,65	4.411,51	4.411,51	4.411,51
TOTAL		38,65	38,65	38,65		38,65	4.411,51	4.411,51	4.411,51

RECINTOS PROPUESTOS

<u>REE.</u>	<u>REFERENCIA SIGPAC</u>	<u>CULTIVO</u>	<u>DESCRIPCIÓN CULTIVO</u>	<u>S/R</u>	<u>G.PAGO</u>	<u>PEND. MEDIA (%)</u>	<u>SUP. ADMISIBLE (ha)</u>	<u>SUP. COMPROM. (ha)</u>	<u>SUP. AJUSTADA COMPROM. (1) (ha)</u>	<u>SUP. CONY. SIGPAC (ha)</u>	<u>SUP. CERTIF. (ha)</u>	<u>SUP. CAMPO (ha)</u>	<u>SUP. CAMPO DETER. CULT. DECLARADO (ha)</u>	<u>SUP. DEC. REDUCIDA (ha)</u>	<u>SUP. PROPUESTA (ha)</u>
160000001464798	14-054-045-00035-001	101000	OLIVAR-SIN VARIEDAD	S	51	40,79	12,75	12,75	12,75		12,75	12,75	12,75	12,75	12,75
160000001464818	14-054-045-00036-002	101000	OLIVAR-SIN VARIEDAD	S	51	42,16	25,04	25,04	25,04		25,04	25,04	24,43	25,04	25,04
1600000009181238	14-054-045-00029-006	101000	OLIVAR-SIN VARIEDAD	S	51	32,29	0,86	0,86	0,86	0,86	0,86	0,86	0,86	0,86	0,86

RESUMEN DE PAGOS

<u>IMPORTE (Euros)</u>			
<u>FEADER</u>			
<u>PROPUESTO</u>	<u>(Eje 2)</u>	<u>MAGRAMA</u>	<u>CAPDER</u>
Propuesto a pagar	4.323,28	3.242,46	464,75
			616,07

APLICACIÓN DE REDUCCIONES Y SANCIONES

<u>Importe Calculado</u>	<u>Admisibilidad y compromisos</u>	<u>Presentación tardía</u>	<u>Omisión declaración</u>	<u>Condicionidad</u>	<u>PROPUESTO</u>	<u>IMPORTE (Euros)</u>		
					<u>FEADER</u>			
					<u>(Eje 2)</u>	<u>MAGRAMA</u>	<u>CAPDER</u>	
4.411,51	2,00	0,00	0,00	0,00	4.323,28	3.242,46	464,75	616,07
TOTAL					4.323,28	3.242,46	464,75	616,07

DETALLE DE REDUCCIONES Y SANCIONES POR INCUMPLIMIENTOS DE ADMISIBILIDAD Y COMPROMISOS

<u>Tipo</u>	<u>Compromiso</u>	<u>Sup. Calculada</u>	<u>Sup. Incumpli.</u>	<u>Factor Alcance (2)</u>	<u>Coef. Línea Base</u>	<u>Coef. Acumulación</u>	<u>Coef. Reiteración</u>	<u>Importe Ayuda</u>	<u>Factor Sanción</u>	<u>Importe Sanción</u>	<u>Aplicado</u>
B1	Cultivo solicitado distinto al determinado.	38,65	0,61	0,02	1,00	1,00	1,00	4.411,51 €	0,02	88,23 €	SI



<u>APELLIDOS Y NOMBRE / RAZÓN SOCIAL</u>	<u>NIF</u>	<u>EXPEDIENTE</u>	<u>ANUALIDAD DE PAGO</u>		
CRUZ SERRANO MAGDALENA	75703283W	3012595	2ª		
<u>IMPORTE POR ANUALIDAD</u>					
	2015	2016	2017	2018	2019
IMPORTE MÁXIMO SUBVENCIONABLE	174,63 €	174,63 €	174,63 €	174,63 €	174,63 €
IMPORTE MEDIO DE TRANSFERENCIA (€/ha)	114,14 €	114,14 €	114,14 €	114,14 €	114,14 €

RESUMEN DE UNIDADES

<u>Cód</u>	<u>GRUPO DE PAGO</u>	<u>Sup. Dec. Admisible (ha)</u>	<u>Sup. Comprometida (ha)</u>	<u>Sup. ajustada compromiso (1) (ha)</u>	<u>% Sobredeclaración</u>	<u>Sup. Propuesta (ha)</u>	<u>Importe Declarado</u>	<u>Importe Topado</u>	<u>Importe Propuesto</u>
51	AGRICULTURA MONTAÑA OLIVAR	1,53		1,53	0,00	1,53	174,63	174,63	174,63
TOTAL		1,53	1,53	1,53		1,53	174,63	174,63	174,63

RECINTOS PROPUESTOS

<u>REE.</u>	<u>REFERENCIA SIGPAC</u>	<u>CULTIVO</u>	<u>DESCRIPCIÓN CULTIVO</u>	<u>S/R</u>	<u>G. PAGO</u>	<u>PEND. MEDIA (%)</u>	<u>SUP. DEC. ADMISIBLE (ha)</u>	<u>SUP. COMPROM. (ha)</u>	<u>SUP. AJUSTADA COMPROM. (1) (ha)</u>	<u>SUP. CONY. SIGPAC (ha)</u>	<u>SUP. CERTIF. (ha)</u>	<u>SUP. CAMPO (ha)</u>	<u>SUP. CAMPO DETER. CULT. DECLARADO (ha)</u>	<u>SUP. DEC. REDUCIDA (ha)</u>	<u>SUP. PROPUESTA (ha)</u>
1500000013710526	14-054-061-00029-008	101000	OLIVAR-SIN VARIEDAD	S	51	32,86	0,59	0,59	0,59		0,59	0,59	0,59	0,59	0,59
1600000001474430	14-054-061-00029-010	101000	OLIVAR-SIN VARIEDAD	S	51	36,02	0,94	0,94	0,94		0,94	0,94	0,94	0,94	0,94

RESUMEN DE PAGOS

<u>IMPORTE (Euros)</u>			
<u>FEADER</u>			
<u>PROPUESTO</u>	<u>(Eje 2)</u>	<u>MAGRAMA</u>	<u>CAPDER</u>
Propuesto a pagar	174,63	130,97	24,89

APLICACIÓN DE REDUCCIONES Y SANCIONES

<u>Importe Calculado</u>	<u>Admisibilidad y compromisos</u>	<u>Presentación tardía</u>	<u>Omisión declaración</u>	<u>Condicionality</u>	<u>PROPUESTO</u>	<u>IMPORTE (Euros)</u>		
<u>FEADER</u>								
<u>(Eje 2)</u>						<u>MAGRAMA</u>	<u>CAPDER</u>	
174,63	0,00	0,00	0,00	0,00	174,63	130,97	24,89	
TOTAL					174,63	130,97	24,89	



(1) Superficie declarada admisible ajustada con la superficie comprometida.
 (2) Factor de penalización valorando el alcance para el tipo de compromiso.

<u>APELLIDOS Y NOMBRE / RAZÓN SOCIAL</u>	<u>NIF</u>	<u>EXPEDIENTE</u>	<u>ANUALIDAD DE PAGO</u>
DELFIN Y EZEQUIEL LOPEZ OLMO C.B.	E14077317	3043227	2ª

IMPORTE POR ANUALIDAD

	<u>2015</u>	<u>2016</u>	<u>2017</u>	<u>2018</u>	<u>2019</u>
IMPORTE MÁXIMO SUBVENCIONABLE	3.485,84 €	3.485,84 €	3.455,02 €	3.455,02 €	3.455,02 €
IMPORTE MEDIO DE TRANSFERENCIA (€/ha)	114,14 €	114,14 €	114,14 €	114,14 €	114,14 €

RESUMEN DE UNIDADES

<u>Cód</u>	<u>GRUPO DE PAGO</u>	<u>Sup. Dec. Admisible (ha)</u>	<u>Sup. Comprometida (ha)</u>	<u>Sup. ajustada compromiso (1) (ha)</u>	<u>% Sobredeclaración</u>	<u>Sup. Propuesta (ha)</u>	<u>Importe Declarado</u>	<u>Importe Topado</u>	<u>Importe Propuesto</u>
51	AGRICULTURA MONTAÑA OLIVAR	30,27		30,27	0,00	30,27	3.455,02	3.455,02	3.455,02
TOTAL		30,27	30,54	30,27		30,27	3.455,02	3.455,02	3.455,02

RECINTOS PROPUESTOS

<u>REF.</u>	<u>REFERENCIA SIGPAC</u>	<u>CULTIVO</u>	<u>DESCRIPCIÓN CULTIVO</u>	<u>S/R</u>	<u>G. PAGO</u>	<u>PEND. MEDIA (%)</u>	<u>SUP. DEC. ADMISIBLE (ha)</u>	<u>SUP. COMPROM. (ha)</u>	<u>SUP. AJUSTADA COMPROM. (1) (ha)</u>	<u>SUP. CONY. SIGPAC (ha)</u>	<u>SUP. CERTIF. (ha)</u>	<u>SUP. CAMPO (ha)</u>	<u>SUP. CAMPO DETER. CULT. DECLARADO (ha)</u>	<u>SUP. DEC. REDUCIDA (ha)</u>	<u>SUP. PROPUESTA (ha)</u>
160000026264152	14-054-052-00032-011	101000	OLIVAR-SIN VARIEDAD	S	51	52,58	11,97	27,41	11,97	11,97	0,00	11,97	11,97	11,97	11,97
160000026264153	14-054-052-00033-002	101000	OLIVAR-SIN VARIEDAD	S	51	44,75	3,13	3,13	3,13		3,13	3,13	3,13	3,13	3,13
160000026264159	14-054-052-00032-008	101000	OLIVAR-SIN VARIEDAD	S	51	50,24	14,09	27,41	14,09	14,09	14,09	14,09	14,09	14,09	14,09
160000026264171	14-054-052-00032-013	101000	OLIVAR-SIN VARIEDAD	S	51	26,70	1,08	27,41	1,08	1,08	0,00	1,08	1,08	1,08	1,08

RESUMEN DE PAGOS

<u>IMPORTE (Euros)</u>				
<u>FEADER</u>				
	<u>PROPUESTO</u>	<u>(Eje 2)</u>	<u>MAGRAMA</u>	<u>CAPDER</u>
Propuesto	0,00	0,00	0,00	0,00

APLICACIÓN DE REDUCCIONES Y SANCIONES

<u>Importe Calculado</u>	<u>Admisibilidad y compromisos</u>	<u>Presentación tardía</u>	<u>Omisión declaración</u>	<u>Condicionabilidad</u>	<u>PROPUESTO</u>	<u>FEADER (Eje 2)</u>	<u>MAGRAMA</u>	<u>CAPDER</u>
3.455,02	100,00	0,00	0,00	0,00	0,00	0,00	0,00	0,00
TOTAL					0,00	0,00	0,00	0,00

DETALLE DE REDUCCIONES Y SANCIONES POR INCUMPLIMIENTOS DE ADMISIBILIDAD Y COMPROMISOS

<u>Tipo</u>	<u>Compromiso</u>	<u>Sup. Calculada</u>	<u>Sup. Incumpl.</u>	<u>Factor Alcance (2)</u>	<u>Coef. Línea Base</u>	<u>Coef. Acumulación</u>	<u>Coef. Reiteración</u>	<u>Importe Ayuda</u>	<u>Factor Sanción</u>	<u>Importe Sanción</u>	<u>Aplicado</u>
B1	Las parcelas agrícolas declaradas con cultivos elegibles para esta operación en la solicitud de pago deberán estar certificadas bajo el método de producción ecológica.	30,27	13,05	1,00	1,00	1,00	1,00	3.455,02 €	1,00	3.455,02 €	SI

INCIDENCIAS**INCIDENCIA DESCRIPCIÓN**

- 80403 Explotación no inscrita en SIPEA o con superficie certificada cero.(anexo I, Orden 26 mayo 2015).
 Ref:160000026264152 Recinto:14-054-052-00032-011 Cultivo:101000 OLIVAR-SIN VARIEDAD Secano
 Ref:160000026264171 Recinto:14-054-052-00032-013 Cultivo:101000 OLIVAR-SIN VARIEDAD Secano



<u>APELLIDOS Y NOMBRE / RAZÓN SOCIAL</u>	<u>NIF</u>	<u>EXPEDIENTE</u>	<u>ANUALIDAD DE PAGO</u>
DELGADO LLERGO RAFAELA	75597402J	3015319	2ª

IMPORTE POR ANUALIDAD

	<u>2015</u>	<u>2016</u>	<u>2017</u>	<u>2018</u>	<u>2019</u>
IMPORTE MÁXIMO SUBVENCIONABLE	1.011,28 €	1.011,28 €	1.011,28 €	1.011,28 €	1.011,28 €
IMPORTE MEDIO DE TRANSFERENCIA (€/ha)	114,14 €	114,14 €	114,14 €	114,14 €	114,14 €

RESUMEN DE UNIDADES

<u>Cód</u>	<u>GRUPO DE PAGO</u>	<u>Sup. Dec. Admisible (ha)</u>	<u>Sup. Comprometida (ha)</u>	<u>Sup. ajustada compromiso (1) (ha)</u>	<u>% Sobredeclaración</u>	<u>Sup. Propuesta (ha)</u>	<u>Importe Declarado</u>	<u>Importe Topado</u>	<u>Importe Propuesto</u>
51	AGRICULTURA MONTAÑA OLIVAR	8,86		8,86	0,00	8,86	1.011,28	1.011,28	1.011,28
TOTAL		8,86	8,86	8,86		8,86	1.011,28	1.011,28	1.011,28

RECINTOS PROPUESTOS

<u>REE.</u>	<u>REFERENCIA SIGPAC</u>	<u>CULTIVO</u>	<u>DESCRIPCIÓN CULTIVO</u>	<u>S/R</u>	<u>G.PAGO</u>	<u>PEND. MEDIA (%)</u>	<u>SUP. DEC. ADMISIBLE (ha)</u>	<u>SUP. COMPROM. (ha)</u>	<u>SUP. AJUSTADA COMPROM. (1) (ha)</u>	<u>SUP. CONY. SIGPAC (ha)</u>	<u>SUP. CERTIF. (ha)</u>	<u>SUP. CAMPO (ha)</u>	<u>SUP. CAMPO DETER. CULT. DECLARADO (ha)</u>	<u>SUP. DEC. REDUCIDA (ha)</u>	<u>SUP. PROPUESTA (ha)</u>
150000014054345	14-073-007-00108-001	101000	OLIVAR-SIN VARIEDAD	S	51	31,42	3,97	3,97	3,97		3,97	3,97	3,97	3,97	3,97
150000014054349	14-073-007-00108-004	101000	OLIVAR-SIN VARIEDAD	S	51	38,67	1,78	1,78	1,78		1,78	1,78	1,78	1,78	1,78
150000014054353	14-073-007-00108-006	101000	OLIVAR-SIN VARIEDAD	S	51	35,36	0,98	0,98	0,98		0,98	0,98	0,98	0,98	0,98
150000014054357	14-073-007-00108-007	101000	OLIVAR-SIN VARIEDAD	S	51	32,99	1,19	1,19	1,19		1,19	1,19	1,19	1,19	1,19
150000024208711	14-073-007-00092-002	101000	OLIVAR-SIN VARIEDAD	S	51	34,56	0,32	0,32	0,32		0,32	0,32	0,32	0,32	0,32
150000024208716	14-073-007-00092-003	101000	OLIVAR-SIN VARIEDAD	S	51	38,54	0,05	0,05	0,05		0,05	0,05	0,05	0,05	0,05
150000024208723	14-073-007-00092-005	101000	OLIVAR-SIN VARIEDAD	S	51	39,13	0,09	0,09	0,09		0,09	0,09	0,09	0,09	0,09
150000024208731	14-073-007-00092-006	101000	OLIVAR-SIN VARIEDAD	S	51	58,93	0,08	0,08	0,08		0,08	0,08	0,08	0,08	0,08
1600000001755662	14-073-007-00109-001	101000	OLIVAR-SIN VARIEDAD	S	51	31,53	0,40	0,40	0,40	0,40	0,48	0,40	0,40	0,40	0,40

RESUMEN DE PAGOS

<u>IMPORTE (Euros)</u>			
<u>FEADER</u>			
<u>PROPUESTO</u>	<u>(Eje 2)</u>	<u>MAGRAMA</u>	<u>CAPDER</u>
Propuesto a pagar	991,05	743,29	141,22
		106,54	

APLICACIÓN DE REDUCCIONES Y SANCIONES

<u>Importe Calculado</u>	<u>Admisibilidad y compromisos</u>	<u>Presentación tardía</u>	<u>Omisión declaración</u>	<u>Condicionidad</u>	<u>PROPUESTO</u>	<u>FEADER (Eje 2)</u>	<u>MAGRAMA</u>	<u>CAPDER</u>
1.011,28	2,00	0,00	0,00	0,00	991,05	743,29	106,54	141,22
TOTAL					991,05	743,29	106,54	141,22

DETALLE DE REDUCCIONES Y SANCIONES POR INCUMPLIMIENTOS DE ADMISIBILIDAD Y COMPROMISOS

<u>Tipo</u>	<u>Compromiso</u>	<u>Sup. Calculada</u>	<u>Sup. Incumpli.</u>	<u>Factor Alcance (2)</u>	<u>Coef. Línea Base</u>	<u>Coef. Acumulación</u>	<u>Coef. Reiteración</u>	<u>Importe Ayuda</u>	<u>Factor Sanción</u>	<u>Importe Sanción</u>	<u>Aplicado</u>
B2	El mantenimiento de una cubierta vegetal espontánea.			0,02	1,00	1,00	1,00	1.011,28 €	0,02	20,23 €	SI
<u>Tipo</u>	<u>Elemento</u>	<u>Sup. Calculada</u>	<u>Sup. Incumpli.</u>	<u>Factor Alcance (2)</u>							
P	Con una anchura mínima media de 3,60 metros. En la vid, la cubierta será de 1,80 metros y en calles alternas.	8,86	0,72	0,02							



<u>APELLIDOS Y NOMBRE / RAZÓN SOCIAL</u>	<u>NIF</u>	<u>EXPEDIENTE</u>	<u>ANUALIDAD DE PAGO</u>
DELGADO VIZCAINO S.C.P.	J14828024	3042715	2ª

IMPORTE POR ANUALIDAD

	<u>2015</u>	<u>2016</u>	<u>2017</u>	<u>2018</u>	<u>2019</u>
IMPORTE MÁXIMO SUBVENCIONABLE	3.804,29 €	3.804,29 €	3.789,45 €	3.789,45 €	3.789,45 €
IMPORTE MEDIO DE TRANSFERENCIA (€/ha)	114,14 €	114,14 €	114,14 €	114,14 €	114,14 €

RESUMEN DE UNIDADES

<u>Cód</u>	<u>GRUPO DE PAGO</u>	<u>Sup. Dec. Admisible (ha)</u>	<u>Sup. Comprometida (ha)</u>	<u>Sup. ajustada compromiso (1) (ha)</u>	<u>% Sobredeclaración</u>	<u>Sup. Propuesta (ha)</u>	<u>Importe Declarado</u>	<u>Importe Topado</u>	<u>Importe Propuesto</u>
51	AGRICULTURA MONTAÑA OLIVAR	33,33		33,33	0,39	33,20	3.804,29	3.789,45	3.789,45
TOTAL		33,33	33,33	33,33		33,20	3.804,29	3.789,45	3.789,45

RECINTOS PROPUESTOS

<u>REE.</u>	<u>REFERENCIA SIGPAC</u>	<u>CULTIVO</u>	<u>DESCRIPCIÓN CULTIVO</u>	<u>S/R</u>	<u>G. PAGO</u>	<u>PEND. MEDIA (%)</u>	<u>SUP. DEC. ADMISIBLE (ha)</u>	<u>SUP. COMPROM. (ha)</u>	<u>SUP. AJUSTADA COMPROM. (1) (ha)</u>	<u>SUP. CONY. SIGPAC (ha)</u>	<u>SUP. CERTIF. (ha)</u>	<u>SUP. CAMPO (ha)</u>	<u>SUP. CAMPO DETER. CULT. DECLARADO (ha)</u>	<u>SUP. DEC. REDUCIDA (ha)</u>	<u>SUP. PROPUESTA (ha)</u>
1600000026205347	14-003-037-00012-002	101000	OLIVAR-SIN VARIEDAD	S	51	47,68	13,06	13,06	13,06	13,06	13,06	13,06	13,06	13,06	13,06
1600000026205349	14-054-061-00001-003	101000	OLIVAR-SIN VARIEDAD	S	51	24,27	20,27	20,27	20,27		20,27	20,14	20,08	20,27	20,14

RESUMEN DE PAGOS

<u>IMPORTE (Euros)</u>				
	<u>PROPUESTO</u>	<u>FEADER (Eje 2)</u>	<u>MAGRAMA</u>	<u>CAPDER</u>
Propuesto a pagar	3.774,51	2.830,88	405,76	537,87

APLICACIÓN DE REDUCCIONES Y SANCIONES

<u>Importe Calculado</u>	<u>Admisibilidad y compromisos</u>	<u>Presentación tardía</u>	<u>Omisión declaración</u>	<u>Condicionality</u>	<u>PROPUESTO</u>	<u>FEADER (Eje 2)</u>	<u>MAGRAMA</u>	<u>CAPDER</u>
3.789,45	0,00	0,00	0,00	0,00	3.774,51	2.830,88	405,76	537,87
TOTAL					3.774,51	2.830,88	405,76	537,87



<u>APELLIDOS Y NOMBRE / RAZÓN SOCIAL</u>	<u>NIF</u>	<u>EXPEDIENTE</u>	<u>ANUALIDAD DE PAGO</u>
DIAZ GONZALEZ RAMON	75704073X	3023372	2ª

IMPORTE POR ANUALIDAD

	<u>2015</u>	<u>2016</u>	<u>2017</u>	<u>2018</u>	<u>2019</u>
IMPORTE MÁXIMO SUBVENCIONABLE	793,27 €	772,72 €	772,72 €	772,72 €	772,72 €
IMPORTE MEDIO DE TRANSFERENCIA (€/ha)	114,14 €	114,14 €	114,14 €	114,14 €	114,14 €

RESUMEN DE UNIDADES

<u>Cód</u>	<u>GRUPO DE PAGO</u>	<u>Sup. Dec. Admisible (ha)</u>	<u>Sup. Comprometida (ha)</u>	<u>Sup. ajustada compromiso (1) (ha)</u>	<u>% Sobredeclaración</u>	<u>Sup. Propuesta (ha)</u>	<u>Importe Declarado</u>	<u>Importe Topado</u>	<u>Importe Propuesto</u>
51	AGRICULTURA MONTAÑA OLIVAR	6,77		6,77	0,00	6,77	772,73	772,72	772,72
TOTAL		6,77	6,77	6,77		6,77	772,73	772,72	772,72

RECINTOS PROPUESTOS

<u>REE.</u>	<u>REFERENCIA SIGPAC</u>	<u>CULTIVO</u>	<u>DESCRIPCIÓN CULTIVO</u>	<u>S/R</u>	<u>G. PAGO</u>	<u>PEND. MEDIA (%)</u>	<u>SUP. DEC. ADMISIBLE (ha)</u>	<u>SUP. COMPROM. (ha)</u>	<u>SUP. AJUSTADA COMPROM. (1) (ha)</u>	<u>SUP. CONY. SIGPAC (ha)</u>	<u>SUP. CERTIF. (ha)</u>	<u>SUP. CAMPO (ha)</u>	<u>SUP. CAMPO DETER. CULT. DECLARADO (ha)</u>	<u>SUP. DEC. REDUCIDA (ha)</u>	<u>SUP. PROPUESTA (ha)</u>
1500000014011653	14-069-051-00025-003	101000	OLIVAR-SIN VARIEDAD	S	51	43,71	6,77	6,95	6,77	6,77	6,87	6,77	6,77	6,77	6,77

RESUMEN DE PAGOS

<u>IMPORTE (Euros)</u>				
	<u>PROPUESTO</u>	<u>FEADER (Eje 2)</u>	<u>MAGRAMA</u>	<u>CAPDER</u>
Propuesto a pagar	772,72	579,54	83,07	110,11

APLICACIÓN DE REDUCCIONES Y SANCIONES

<u>Importe Calculado</u>	<u>Admisibilidad y compromisos</u>	<u>Presentación tardía</u>	<u>Omisión declaración</u>	<u>Condicionality</u>	<u>PROPUESTO</u>	<u>FEADER (Eje 2)</u>	<u>MAGRAMA</u>	<u>CAPDER</u>
772,72	0,00	0,00	0,00	0,00	772,72	579,54	83,07	110,11
TOTAL					772,72	579,54	83,07	110,11



<u>APELLIDOS Y NOMBRE / RAZÓN SOCIAL</u>	<u>NIF</u>	<u>EXPEDIENTE</u>	<u>ANUALIDAD DE PAGO</u>
DOMINGO MORENO HERRERO Y OTRA SDAD CIVIL	J14316384	3043489	2ª

IMPORTE POR ANUALIDAD

	<u>2015</u>	<u>2016</u>	<u>2017</u>	<u>2018</u>	<u>2019</u>
IMPORTE MÁXIMO SUBVENCIONABLE	3.920,71 €	3.920,71 €	3.920,71 €	3.920,71 €	3.920,71 €
IMPORTE MEDIO DE TRANSFERENCIA (€/ha)	114,14 €	114,14 €	114,14 €	114,14 €	114,14 €

RESUMEN DE UNIDADES

<u>Cód</u>	<u>GRUPO DE PAGO</u>	<u>Sup. Dec. Admisible (ha)</u>	<u>Sup. Comprometida (ha)</u>	<u>Sup. ajustada compromiso (1) (ha)</u>	<u>% Sobredeclaración</u>	<u>Sup. Propuesta (ha)</u>	<u>Importe Declarado</u>	<u>Importe Topado</u>	<u>Importe Propuesto</u>
51	AGRICULTURA MONTAÑA OLIVAR	34,35		34,35	0,00	34,35	3.920,71	3.920,71	3.920,71
TOTAL		34,35	34,35	34,35		34,35	3.920,71	3.920,71	3.920,71

RECINTOS PROPUESTOS

<u>REF.</u>	<u>REFERENCIA SIGPAC</u>	<u>CULTIVO</u>	<u>DESCRIPCIÓN CULTIVO</u>	<u>S/R</u>	<u>G.PAGO</u>	<u>PEND. MEDIA (%)</u>	<u>SUP. DEC. ADMISIBLE (ha)</u>	<u>SUP. COMPROM. (ha)</u>	<u>SUP. AJUSTADA COMPROM. (1) (ha)</u>	<u>SUP. CONY. SIGPAC (ha)</u>	<u>SUP. CERTIF. (ha)</u>	<u>SUP. CAMPO (ha)</u>	<u>SUP. CAMPO DETER. CULT. DECLARADO (ha)</u>	<u>SUP. DEC. REDUCIDA (ha)</u>	<u>SUP. PROPUESTA (ha)</u>
1600000026305654	14-003-033-00036-001	101000	OLIVAR-SIN VARIEDAD	S	51	21,71	1,70	1,70	1,70	1,70	1,70	1,70	1,64	1,70	1,70
1600000026305655	14-003-033-00079-003	101000	OLIVAR-SIN VARIEDAD	S	51	21,24	2,38	2,38	2,38	2,38	2,38	2,38	2,38	2,38	2,38
1600000026305660	14-003-033-00037-010	101000	OLIVAR-SIN VARIEDAD	S	51	28,96	7,18	7,18	7,18	7,18	7,18	7,18	7,01	7,18	7,18
1600000026305662	14-054-059-00012-007	101000	OLIVAR-SIN VARIEDAD	S	51	37,66	6,01	6,01	6,01	6,01	6,01	6,01	2,96	6,01	6,01
1600000026305663	14-054-059-00012-008	101000	OLIVAR-SIN VARIEDAD	S	51	26,98	1,10	1,10	1,10	1,10	1,10	1,10	1,10	1,10	1,10
1600000026305671	14-054-059-00011-005	101000	OLIVAR-SIN VARIEDAD	S	51	30,35	0,67	0,67	0,67	0,67	2,29	0,71	0,71	0,67	0,67
1600000026305675	14-054-049-00092-032	101000	OLIVAR-SIN VARIEDAD	S	51	26,09	6,17	6,17	6,17	6,17	6,17	6,17	6,17	6,17	6,17
1600000026305676	14-054-049-00092-029	101000	OLIVAR-SIN VARIEDAD	S	51	23,82	8,53	8,53	8,53	8,53	8,53	8,53	7,91	8,53	8,53
1600000026305677	14-054-049-00092-035	101000	OLIVAR-SIN VARIEDAD	S	51	22,59	0,61	0,61	0,61	0,61	0,61	0,61	0,61	0,61	0,61

RESUMEN DE PAGOS

<u>IMPORTE (Euros)</u>				
	<u>PROPUESTO</u>	<u>FEADER (Eje 2)</u>	<u>MAGRAMA</u>	<u>CAPDER</u>
Propuesto a pagar	2.038,77	1.529,08	219,17	290,52

APLICACIÓN DE REDUCCIONES Y SANCIONES

<u>Importe Calculado</u>	<u>Admisibilidad y compromisos</u>	<u>Presentación tardía</u>	<u>Omisión declaración</u>	<u>Condicionality</u>	<u>PROPUESTO</u>	<u>FEADER (Eje 2)</u>	<u>MAGRAMA</u>	<u>CAPDER</u>
3.920,71	48,00	0,00	0,00	0,00	2.038,77	1.529,08	219,17	290,52
TOTAL					2.038,77	1.529,08	219,17	290,52

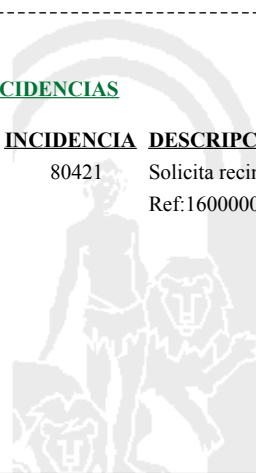
DETALLE DE REDUCCIONES Y SANCIONES POR INCUMPLIMIENTOS DE ADMISIBILIDAD Y COMPROMISOS

<u>Tipo</u>	<u>Compromiso</u>	<u>Sup. Calculada</u>	<u>Sup. Incumpli.</u>	<u>Factor Alcance (2)</u>	<u>Coef. Línea Base</u>	<u>Coef. Acumulación</u>	<u>Coef. Reiteración</u>	<u>Importe Ayuda</u>	<u>Factor Sanción</u>	<u>Importe Sanción</u>	<u>Aplicado</u>
B1	Cultivo solicitado distinto al determinado.	34,35	3,90	0,11	1,00	1,00	1,50	3.920,71 €	0,17	666,52 €	NO
B2	El mantenimiento de una cubierta vegetal espontánea.			0,32	1,00	1,00	1,50	3.920,71 €	0,48	1.881,94 €	SI
B3	El manejo de las cubiertas vegetales para limitar la competencia por agua y nutrientes se realizará a finales de invierno o en primavera mediante siega mecánica o por aprovechamiento a diente. Igualmente, se procurará establecer buenas prácticas de manejo en las cubiertas que permitan el autoabastecimiento de un banco propio de semillas.	34,35	15,31	0,23							
P	Se prohíbe labrar cubiertas, excepto aquellas labores superficiales para la incorporación de semillas al suelo.	34,35	15,31	0,09							

INCIDENCIAS

INCIDENCIA DESCRIPCIÓN

80421 Solicita recinto que no está comprometido para la operación.
 Ref:1600000026305673 Recinto:14-054-049-00092-002 Cultivo:101000 OLIVAR-SIN VARIEDAD Secano



<u>APELLIDOS Y NOMBRE / RAZÓN SOCIAL</u>	<u>NIF</u>	<u>EXPEDIENTE</u>	<u>ANUALIDAD DE PAGO</u>
DUEÑAS DORADO CESAREO	30193517Z	3014033	2ª

IMPORTE POR ANUALIDAD

	<u>2015</u>	<u>2016</u>	<u>2017</u>	<u>2018</u>	<u>2019</u>
IMPORTE MÁXIMO SUBVENCIONABLE	876,60 €	876,60 €	876,60 €	876,60 €	876,60 €
IMPORTE MEDIO DE TRANSFERENCIA (€/ha)	114,14 €	114,14 €	114,14 €	114,14 €	114,14 €

RESUMEN DE UNIDADES

<u>Cód</u>	<u>GRUPO DE PAGO</u>	<u>Sup. Dec. Admisible (ha)</u>	<u>Sup. Comprometida (ha)</u>	<u>Sup. ajustada compromiso (1) (ha)</u>	<u>% Sobredeclaración</u>	<u>Sup. Propuesta (ha)</u>	<u>Importe Declarado</u>	<u>Importe Topado</u>	<u>Importe Propuesto</u>
51	AGRICULTURA MONTAÑA OLIVAR	7,83		7,68	0,00	7,68	876,60	876,60	876,60
TOTAL		7,83	7,68	7,68		7,68	876,60	876,60	876,60

RECINTOS PROPUESTOS

<u>REE.</u>	<u>REFERENCIA SIGPAC</u>	<u>CULTIVO</u>	<u>DESCRIPCIÓN CULTIVO</u>	<u>S/R</u>	<u>G.PAGO</u>	<u>PEND. MEDIA (%)</u>	<u>SUP. DEC. ADMISIBLE (ha)</u>	<u>SUP. COMPROM. (ha)</u>	<u>SUP. AJUSTADA COMPROM. (1) (ha)</u>	<u>SUP. CONY. SIGPAC (ha)</u>	<u>SUP. CERTIF. (ha)</u>	<u>SUP. CAMPO (ha)</u>	<u>SUP. CAMPO DETER. CULT. DECLARADO (ha)</u>	<u>SUP. DEC. REDUCIDA (ha)</u>	<u>SUP. PROPUESTA (ha)</u>
150000013636788	14-047-001-00008-001	101000	OLIVAR-SIN VARIEDAD	S	51	32,97	2,64	2,64	2,64		2,64	2,64	2,64	2,64	2,64
1600000001471501	14-054-056-00087-004	101000	OLIVAR-SIN VARIEDAD	S	51	60,86	4,83	4,68	4,68	4,68	4,68	4,83	4,76	4,68	4,68
1600000001471553	14-054-056-00093-001	101000	OLIVAR-SIN VARIEDAD	S	51	42,06	0,36	0,36	0,36		0,36	0,36	0,00	0,36	0,36

RESUMEN DE PAGOS

<u>IMPORTE (Euros)</u>			
<u>FEADER</u>			
<u>PROPUESTO</u>	<u>(Eje 2)</u>	<u>MAGRAMA</u>	<u>CAPDER</u>
Propuesto a pagar	832,77	624,58	118,67

APLICACIÓN DE REDUCCIONES Y SANCIONES

<u>Importe Calculado</u>	<u>Admisibilidad y compromisos</u>	<u>Presentación tardía</u>	<u>Omisión declaración</u>	<u>Condicionidad</u>	<u>PROPUESTO</u>	<u>IMPORTE (Euros)</u>		
<u>FEADER</u>						<u>(Eje 2)</u>	<u>MAGRAMA</u>	<u>CAPDER</u>
876,60	5,00	0,00	0,00	0,00	832,77	624,58	89,52	118,67
TOTAL					832,77	624,58	89,52	118,67

DETALLE DE REDUCCIONES Y SANCIONES POR INCUMPLIMIENTOS DE ADMISIBILIDAD Y COMPROMISOS

<u>Tipo</u>	<u>Compromiso</u>	<u>Sup. Calculada</u>	<u>Sup. Incumpli.</u>	<u>Factor Alcance (2)</u>	<u>Coef. Línea Base</u>	<u>Coef. Acumulación</u>	<u>Coef. Reiteración</u>	<u>Importe Ayuda</u>	<u>Factor Sanción</u>	<u>Importe Sanción</u>	<u>Aplicado</u>
B1	Cultivo solicitado distinto al determinado.	7,68	0,36	0,05	1,00	1,00	1,00	876,60 €	0,05	43,83 €	SI



<u>APELLIDOS Y NOMBRE / RAZÓN SOCIAL</u>	<u>NIF</u>	<u>EXPEDIENTE</u>	<u>ANUALIDAD DE PAGO</u>
DUEÑAS GALAN AGAPITO	30193497V	3037314	2ª

IMPORTE POR ANUALIDAD

	<u>2015</u>	<u>2016</u>	<u>2017</u>	<u>2018</u>	<u>2019</u>
IMPORTE MÁXIMO SUBVENCIONABLE	5.211,63 €	5.211,63 €	5.211,63 €	5.211,63 €	5.211,63 €
IMPORTE MEDIO DE TRANSFERENCIA (€/ha)	105,43 €	105,43 €	105,43 €	105,43 €	105,43 €

RESUMEN DE UNIDADES

<u>Cód</u>	<u>GRUPO DE PAGO</u>	<u>Sup. Dec. Admisible (ha)</u>	<u>Sup. Comprometida (ha)</u>	<u>Sup. ajustada compromiso (1) (ha)</u>	<u>% Sobredeclaración</u>	<u>Sup. Propuesta (ha)</u>	<u>Importe Declarado</u>	<u>Importe Topado</u>	<u>Importe Propuesto</u>
51	AGRICULTURA MONTAÑA OLIVAR	49,43		49,43	0,00	49,43	5.211,63	5.211,63	5.211,63
TOTAL		49,43	49,43	49,43		49,43	5.211,63	5.211,63	5.211,63

RECINTOS PROPUESTOS

<u>REF.</u>	<u>REFERENCIA SIGPAC</u>	<u>CULTIVO</u>	<u>DESCRIPCIÓN CULTIVO</u>	<u>S/R</u>	<u>G.PAGO</u>	<u>PEND. MEDIA (%)</u>	<u>SUP. DEC. ADMISIBLE (ha)</u>	<u>SUP. COMPROM. (ha)</u>	<u>SUP. AJUSTADA COMPROM. (1) (ha)</u>	<u>SUP. CONY. SIGPAC (ha)</u>	<u>SUP. CERTIF. (ha)</u>	<u>SUP. CAMPO (ha)</u>	<u>SUP. CAMPO DETER. CULT. DECLARADO (ha)</u>	<u>SUP. DEC. REDUCIDA (ha)</u>	<u>SUP. PROPUESTA (ha)</u>
1500000013702877	14-054-053-00074-001	101000	OLIVAR-SIN VARIEDAD	S	51	56,20	2,00	2,00	2,00	2,00	2,00	2,00	0,77	2,00	2,00
1500000013702880	14-054-053-00075-003	101000	OLIVAR-SIN VARIEDAD	S	51	44,42	25,54	25,62	25,54	25,64	25,64	25,64	25,64	25,54	25,54
1500000013702898	14-054-053-00076-001	101000	OLIVAR-SIN VARIEDAD	S	51	41,12	2,77	2,77	2,77	2,77	2,77	2,77	2,77	2,77	2,77
1600000001468814	14-054-053-00075-003	101000	OLIVAR-SIN VARIEDAD	S	51	44,42	0,08	25,62	0,08	0,08	0,08	0,08	0,08	0,08	0,08
1600000001468821	14-054-053-00075-005	101000	OLIVAR-SIN VARIEDAD	S	51	49,84	14,64	14,64	14,64	14,70	14,68	14,08	14,64	14,64	14,64
1600000001468822	14-054-053-00075-006	101000	OLIVAR-SIN VARIEDAD	S	51	47,48	2,88	2,88	2,88	2,89	2,90	2,82	2,88	2,88	2,88
1600000001468868	14-054-053-00077-001	101000	OLIVAR-SIN VARIEDAD	S	51	44,53	1,24	1,24	1,24	1,24	1,24	1,24	1,24	1,24	1,24
16000000010802746	14-054-053-00078-001	101000	OLIVAR-SIN VARIEDAD	S	51	27,81	0,28	0,28	0,28	0,28	0,28	0,00	0,28	0,28	0,28

RESUMEN DE PAGOS

<u>IMPORTE (Euros)</u>				
	<u>PROPUESTO</u>	<u>FEADER (Eje 2)</u>	<u>MAGRAMA</u>	<u>CAPDER</u>
Propuesto a pagar	3.700,26	2.775,20	397,78	527,28

APLICACIÓN DE REDUCCIONES Y SANCIONES

<u>Importe Calculado</u>	<u>Admisibilidad y compromisos</u>	<u>Presentación tardía</u>	<u>Omisión declaración</u>	<u>Condicionabilidad</u>	<u>PROPUESTO</u>	<u>FEADER (Eje 2)</u>	<u>MAGRAMA</u>	<u>CAPDER</u>
5.211,63	29,00	0,00	0,00	0,00	3.700,26	2.775,20	397,78	527,28
TOTAL					3.700,26	2.775,20	397,78	527,28

DETALLE DE REDUCCIONES Y SANCIONES POR INCUMPLIMIENTOS DE ADMISIBILIDAD Y COMPROMISOS

<u>Tipo</u>	<u>Compromiso</u>	<u>Sup. Calculada</u>	<u>Sup. Incumpli.</u>	<u>Factor Alcance (2)</u>	<u>Coef. Línea Base</u>	<u>Coef. Acumulación</u>	<u>Coef. Reiteración</u>	<u>Importe Ayuda</u>	<u>Factor Sanción</u>	<u>Importe Sanción</u>	<u>Aplicado</u>
B1	Cultivo solicitado distinto al determinado.	49,43	2,13	0,04	1,00	1,00	1,00	5.211,63 €	0,04	208,47 €	NO
B2	El mantenimiento de una cubierta vegetal espontánea.			0,29	1,00	1,00	1,00	5.211,63 €	0,29	1.511,37 €	SI
<u>Tipo</u>	<u>Elemento</u>	<u>Sup. Calculada</u>	<u>Sup. Incumpli.</u>	<u>Factor Alcance (2)</u>							
P	Con una anchura mínima media de 3,60 metros. En la vid, la cubierta será de 1,80 metros y en calles alternas.	49,43	47,15	0,19							
P	Se prohíbe labrar cubiertas, excepto aquellas labores superficiales para la incorporación de semillas al suelo.	49,43	25,62	0,10							



<u>APELLIDOS Y NOMBRE / RAZÓN SOCIAL</u>	<u>NIF</u>	<u>EXPEDIENTE</u>	<u>ANUALIDAD DE PAGO</u>
ENCINAS MORENO MARTIN	75693012N	3006404	2ª

IMPORTE POR ANUALIDAD

	<u>2015</u>	<u>2016</u>	<u>2017</u>	<u>2018</u>	<u>2019</u>
IMPORTE MÁXIMO SUBVENCIONABLE	854,91 €	854,91 €	854,91 €	854,91 €	854,91 €
IMPORTE MEDIO DE TRANSFERENCIA (€/ha)	114,14 €	114,14 €	114,14 €	114,14 €	114,14 €

RESUMEN DE UNIDADES

<u>Cód</u>	<u>GRUPO DE PAGO</u>	<u>Sup. Dec. Admisible (ha)</u>	<u>Sup. Comprometida (ha)</u>	<u>Sup. ajustada compromiso (1) (ha)</u>	<u>% Sobredeclaración</u>	<u>Sup. Propuesta (ha)</u>	<u>Importe Declarado</u>	<u>Importe Topado</u>	<u>Importe Propuesto</u>
51	AGRICULTURA MONTAÑA OLIVAR	7,56		7,49	0,00	7,49	854,91	854,91	854,91
TOTAL		7,56	7,49	7,49		7,49	854,91	854,91	854,91

RECINTOS PROPUESTOS

<u>REF.</u>	<u>REFERENCIA SIGPAC</u>	<u>CULTIVO</u>	<u>DESCRIPCIÓN CULTIVO</u>	<u>S/R</u>	<u>G. PAGO</u>	<u>PEND. MEDIA (%)</u>	<u>SUP. DEC. ADMISIBLE (ha)</u>	<u>SUP. COMPROM. (ha)</u>	<u>SUP. AJUSTADA COMPROM. (1) (ha)</u>	<u>SUP. CONY. SIGPAC (ha)</u>	<u>SUP. CERTIF. (ha)</u>	<u>SUP. CAMPO (ha)</u>	<u>SUP. CAMPO DETER. CULT. DECLARADO (ha)</u>	<u>SUP. DEC. REDUCIDA (ha)</u>	<u>SUP. PROPUESTA (ha)</u>
1500000013701655	14-054-050-00130-005	101000	OLIVAR-SIN VARIEDAD	S	51	25,58	0,30	0,30	0,30		0,30	0,30	0,30	0,30	0,30
1500000023567601	14-054-050-00021-002	101000	OLIVAR-SIN VARIEDAD	S	51	33,02	5,04	5,04	5,04		5,04	5,04	5,04	5,04	5,04
1600000001472573	14-054-058-00061-001	101000	OLIVAR-SIN VARIEDAD	S	51	24,09	0,80	0,80	0,80		0,87	0,80	0,80	0,80	0,80
1600000001472579	14-054-058-00062-001	101000	OLIVAR-SIN VARIEDAD	S	51	40,46	1,35	1,35	1,35	1,35	1,38	1,36	1,36	1,28	1,28
1600000001472583	14-054-058-00062-001	101000	OLIVAR-SIN VARIEDAD	S	51	40,46	0,07	1,35	0,07	1,35	0,07	0,08	0,08	0,07	0,07

RESUMEN DE PAGOS

	<u>IMPORTE (Euros)</u>	<u>FEADER (Eje 2)</u>	<u>MAGRAMA</u>	<u>CAPDER</u>
Propuesto a pagar	854,91	641,18	91,90	121,83

APLICACIÓN DE REDUCCIONES Y SANCIONES

<u>Importe Calculado</u>	<u>Admisibilidad y compromisos</u>	<u>Presentación tardía</u>	<u>Omisión declaración</u>	<u>Condicionality</u>	<u>PROPUESTO</u>	<u>FEADER (Eje 2)</u>	<u>MAGRAMA</u>	<u>CAPDER</u>
854,91	0,00	0,00	0,00	0,00	854,91	641,18	91,90	121,83
TOTAL					854,91	641,18	91,90	121,83

INCIDENCIAS**INCIDENCIA DESCRIPCIÓN**

- 80421 Solicita recinto que no está comprometido para la operación.
 Ref:1500000013708403 Recinto:14-054-058-00063-002 Cultivo:101000 OLIVAR-SIN VARIEDAD Secano
 Ref:1600000001472585 Recinto:14-054-058-00063-002 Cultivo:101000 OLIVAR-SIN VARIEDAD Secano



<u>APELLIDOS Y NOMBRE / RAZÓN SOCIAL</u>	<u>NIF</u>	<u>EXPEDIENTE</u>	<u>ANUALIDAD DE PAGO</u>
ESCOBAR PADILLA ANTONIO MANUEL	30831304B	3041199	2ª

IMPORTE POR ANUALIDAD

	<u>2015</u>	<u>2016</u>	<u>2017</u>	<u>2018</u>	<u>2019</u>
IMPORTE MÁXIMO SUBVENCIONABLE	541,02 €	541,02 €	541,02 €	541,02 €	541,02 €
IMPORTE MEDIO DE TRANSFERENCIA (€/ha)	114,14 €	114,14 €	114,14 €	114,14 €	114,14 €

RESUMEN DE UNIDADES

<u>Cód</u>	<u>GRUPO DE PAGO</u>	<u>Sup. Dec. Admisible (ha)</u>	<u>Sup. Comprometida (ha)</u>	<u>Sup. ajustada compromiso (1) (ha)</u>	<u>% Sobredeclaración</u>	<u>Sup. Propuesta (ha)</u>	<u>Importe Declarado</u>	<u>Importe Topado</u>	<u>Importe Propuesto</u>
51	AGRICULTURA MONTAÑA OLIVAR	4,74		4,74	0,00	4,74	541,02	541,02	541,02
TOTAL		4,74	4,74	4,74		4,74	541,02	541,02	541,02

RECINTOS PROPUESTOS

<u>REF.</u>	<u>REFERENCIA SIGPAC</u>	<u>CULTIVO</u>	<u>DESCRIPCIÓN CULTIVO</u>	<u>S/R</u>	<u>G.PAGO</u>	<u>PEND. MEDIA (%)</u>	<u>SUP. DEC. ADMISIBLE (ha)</u>	<u>SUP. COMPROM. (ha)</u>	<u>SUP. AJUSTADA COMPROM. (1) (ha)</u>	<u>SUP. CONY. SIGPAC (ha)</u>	<u>SUP. CERTIF. (ha)</u>	<u>SUP. CAMPO (ha)</u>	<u>SUP. CAMPO DETER. CULT. DECLARADO (ha)</u>	<u>SUP. DEC. REDUCIDA (ha)</u>	<u>SUP. PROPUESTA (ha)</u>
1600000025974065	14-047-008-00026-007	101000	OLIVAR-SIN VARIEDAD	S	51	59,29	0,03	0,03	0,03		0,03	0,03	0,03	0,03	0,03
1600000025974066	14-047-008-00026-008	101000	OLIVAR-SIN VARIEDAD	S	51	29,64	0,06	0,06	0,06		0,06	0,06	0,06	0,06	0,06
1600000025974071	14-047-008-00026-022	101000	OLIVAR-SIN VARIEDAD	S	51	23,22	1,53	1,53	1,53		1,53	1,53	1,53	1,53	1,53
1600000025974074	14-047-008-00026-019	101000	OLIVAR-SIN VARIEDAD	S	51	51,93	0,23	0,23	0,23		0,23	0,23	0,23	0,23	0,23
1600000025974077	14-047-008-00026-020	101000	OLIVAR-SIN VARIEDAD	S	51	51,14	0,30	0,30	0,30		0,30	0,30	0,30	0,30	0,30
1600000025974078	14-047-008-00026-004	101000	OLIVAR-SIN VARIEDAD	S	51	30,46	0,22	0,22	0,22		0,22	0,22	0,22	0,22	0,22
1600000025974079	14-047-008-00026-005	101000	OLIVAR-SIN VARIEDAD	S	51	45,91	0,09	0,09	0,09		0,09	0,09	0,09	0,09	0,09
1600000025974080	14-047-008-00026-006	101000	OLIVAR-SIN VARIEDAD	S	51	38,20	2,28	2,28	2,28		2,28	2,28	2,28	2,28	2,28

RESUMEN DE PAGOS

	<u>IMPORTE (Euros)</u>			
	<u>PROPUESTO</u>	<u>FEADER (Eje 2)</u>	<u>MAGRAMA</u>	<u>CAPDER</u>
Propuesto a pagar	541,02	405,77	58,16	77,09

APLICACIÓN DE REDUCCIONES Y SANCIONES

<u>Importe Calculado</u>	<u>Admisibilidad y compromisos</u>	<u>Presentación tardía</u>	<u>Omisión declaración</u>	<u>Condicionabilidad</u>	<u>PROPUESTO</u>	<u>IMPORTE (Euros)</u>			
						<u>FEADER (Eje 2)</u>	<u>MAGRAMA</u>	<u>CAPDER</u>	
541,02	0,00	0,00	0,00	0,00	541,02	405,77	58,16	77,09	
TOTAL					541,02	405,77	58,16	77,09	



(1) Superficie declarada admisible ajustada con la superficie comprometida.
 (2) Factor de penalización valorando el alcance para el tipo de compromiso.

<u>APELLIDOS Y NOMBRE / RAZÓN SOCIAL</u>	<u>NIF</u>	<u>EXPEDIENTE</u>	<u>ANUALIDAD DE PAGO</u>
ESCRIBANO DUEÑAS ANA MILAGROSA	30835643A	3029378	2ª

IMPORTE POR ANUALIDAD

	<u>2015</u>	<u>2016</u>	<u>2017</u>	<u>2018</u>	<u>2019</u>
IMPORTE MÁXIMO SUBVENCIONABLE	970,19 €	970,19 €	970,19 €	970,19 €	970,19 €
IMPORTE MEDIO DE TRANSFERENCIA (€/ha)	114,14 €	114,14 €	114,14 €	114,14 €	114,14 €

RESUMEN DE UNIDADES

<u>Cód</u>	<u>GRUPO DE PAGO</u>	<u>Sup. Dec. Admisible (ha)</u>	<u>Sup. Comprometida (ha)</u>	<u>Sup. ajustada compromiso (1) (ha)</u>	<u>% Sobredeclaración</u>	<u>Sup. Propuesta (ha)</u>	<u>Importe Declarado</u>	<u>Importe Topado</u>	<u>Importe Propuesto</u>
51	AGRICULTURA MONTAÑA OLIVAR	8,55		8,50	0,00	8,50	970,19	970,19	970,19
TOTAL		8,55	8,50	8,50		8,50	970,19	970,19	970,19

RECINTOS PROPUESTOS

<u>REE.</u>	<u>REFERENCIA SIGPAC</u>	<u>CULTIVO</u>	<u>DESCRIPCIÓN CULTIVO</u>	<u>S/R</u>	<u>G. PAGO</u>	<u>PEND. MEDIA (%)</u>	<u>SUP. DEC. ADMISIBLE (ha)</u>	<u>SUP. COMPROM. (ha)</u>	<u>SUP. AJUSTADA COMPROM. (1) (ha)</u>	<u>SUP. CONY. SIGPAC (ha)</u>	<u>SUP. CERTIF. (ha)</u>	<u>SUP. CAMPO (ha)</u>	<u>SUP. CAMPO DETER. CULT. DECLARADO (ha)</u>	<u>SUP. DEC. REDUCIDA (ha)</u>	<u>SUP. PROPUESTA (ha)</u>
1500000022584170	14-054-058-00155-002	101000	OLIVAR-SIN VARIEDAD	S	51	26,32	5,54	5,49	5,49	5,49	5,54	5,54	5,54	5,49	5,49
1500000022584180	14-054-058-00155-008	101000	OLIVAR-SIN VARIEDAD	S	51	28,22	0,51	0,51	0,51		0,51	0,51	0,40	0,51	0,51
1500000022584191	14-054-058-00155-010	101000	OLIVAR-SIN VARIEDAD	S	51	22,52	2,50	2,50	2,50		2,50	2,50	2,46	2,50	2,50

RESUMEN DE PAGOS

<u>IMPORTE (Euros)</u>			
<u>FEADER</u>			
<u>PROPUESTO</u>	<u>(Eje 2)</u>	<u>MAGRAMA</u>	<u>CAPDER</u>
Propuesto a pagar	950,79	713,09	135,49
		102,21	

APLICACIÓN DE REDUCCIONES Y SANCIONES

<u>Importe Calculado</u>	<u>Admisibilidad y compromisos</u>	<u>Presentación tardía</u>	<u>Omisión declaración</u>	<u>Condicionidad</u>	<u>PROPUESTO</u>	<u>IMPORTE (Euros)</u>		
					<u>FEADER</u>			
					<u>(Eje 2)</u>	<u>MAGRAMA</u>	<u>CAPDER</u>	
970,19	2,00	0,00	0,00	0,00	950,79	713,09	135,49	
TOTAL					950,79	713,09	135,49	

DETALLE DE REDUCCIONES Y SANCIONES POR INCUMPLIMIENTOS DE ADMISIBILIDAD Y COMPROMISOS

<u>Tipo</u>	<u>Compromiso</u>	<u>Sup. Calculada</u>	<u>Sup. Incumpli.</u>	<u>Factor Alcance (2)</u>	<u>Coef. Línea Base</u>	<u>Coef. Acumulación</u>	<u>Coef. Reiteración</u>	<u>Importe Ayuda</u>	<u>Factor Sanción</u>	<u>Importe Sanción</u>	<u>Aplicado</u>
B1	Cultivo solicitado distinto al determinado.	8,50	0,15	0,02	1,00	1,00	1,00	970,19 €	0,02	19,40 €	SI



(1) Superficie declarada admisible ajustada con la superficie comprometida.
 (2) Factor de penalización valorando el alcance para el tipo de compromiso.

<u>APELLIDOS Y NOMBRE / RAZÓN SOCIAL</u>	<u>NIF</u>	<u>EXPEDIENTE</u>	<u>ANUALIDAD DE PAGO</u>
EXPLOTACIÓN LÓPEZ ENCINAS, S.C.P.	J14460794	3043497	2ª

IMPORTE POR ANUALIDAD

	<u>2015</u>	<u>2016</u>	<u>2017</u>	<u>2018</u>	<u>2019</u>
IMPORTE MÁXIMO SUBVENCIONABLE	588,96 €	588,96 €	587,82 €	587,82 €	587,82 €
IMPORTE MEDIO DE TRANSFERENCIA (€/ha)	114,14 €	114,14 €	114,14 €	114,14 €	114,14 €

RESUMEN DE UNIDADES

<u>Cód</u>	<u>GRUPO DE PAGO</u>	<u>Sup. Dec. Admisible (ha)</u>	<u>Sup. Comprometida (ha)</u>	<u>Sup. ajustada compromiso (1) (ha)</u>	<u>% Sobredeclaración</u>	<u>Sup. Propuesta (ha)</u>	<u>Importe Declarado</u>	<u>Importe Topado</u>	<u>Importe Propuesto</u>
51	AGRICULTURA MONTAÑA OLIVAR	5,28		5,15	0,00	5,15	587,82	587,82	587,82
TOTAL		5,28	5,16	5,15		5,15	587,82	587,82	587,82

RECINTOS PROPUESTOS

<u>REE.</u>	<u>REFERENCIA SIGPAC</u>	<u>CULTIVO</u>	<u>DESCRIPCIÓN CULTIVO</u>	<u>S/R</u>	<u>G. PAGO</u>	<u>PEND. MEDIA (%)</u>	<u>SUP. DEC. ADMISIBLE (ha)</u>	<u>SUP. COMPROM. (ha)</u>	<u>SUP. AJUSTADA COMPROM. (1) (ha)</u>	<u>SUP. CONY. SIGPAC (ha)</u>	<u>SUP. CERTIF. (ha)</u>	<u>SUP. CAMPO (ha)</u>	<u>SUP. CAMPO DETER. CULT. DECLARADO (ha)</u>	<u>SUP. DEC. REDUCIDA (ha)</u>	<u>SUP. PROPUESTA (ha)</u>
1600000026202285	14-054-035-00019-029	101000	OLIVAR-SIN VARIEDAD	S	51	29,68	2,12	2,00	2,00	1,99	2,12	2,08	2,08	1,99	1,99
1600000026202288	14-054-035-00025-007	101000	OLIVAR-SIN VARIEDAD	S	51	24,63	3,16	3,16	3,16		3,16	3,16	3,14	3,16	3,16

RESUMEN DE PAGOS

<u>IMPORTE (Euros)</u>			
<u>FEADER</u>			
	<u>PROPUESTO</u>	<u>(Eje 2)</u>	<u>MAGRAMA</u>
Propuesto a pagar	587,82	440,87	63,19
			<u>CAPDER</u>
			83,76

APLICACIÓN DE REDUCCIONES Y SANCIONES

<u>Importe Calculado</u>	<u>Admisibilidad y compromisos</u>	<u>Presentación tardía</u>	<u>Omisión declaración</u>	<u>Condicionality</u>	<u>PROPUESTO</u>	<u>FEADER (Eje 2)</u>	<u>MAGRAMA</u>	<u>CAPDER</u>
587,82	0,00	0,00	0,00	0,00	587,82	440,87	63,19	83,76
TOTAL					587,82	440,87	63,19	83,76



<u>APELLIDOS Y NOMBRE / RAZÓN SOCIAL</u>	<u>NIF</u>	<u>EXPEDIENTE</u>	<u>ANUALIDAD DE PAGO</u>
EXPLOTACIONES BALLESTEROS AREVALO, SCP	J14630057	3043291	2ª

IMPORTE POR ANUALIDAD

	<u>2015</u>	<u>2016</u>	<u>2017</u>	<u>2018</u>	<u>2019</u>
IMPORTE MÁXIMO SUBVENCIONABLE	5.159,13 €	5.159,13 €	5.159,13 €	5.159,13 €	5.159,13 €
IMPORTE MEDIO DE TRANSFERENCIA (€/ha)	106,00 €	106,00 €	106,00 €	106,00 €	106,00 €

RESUMEN DE UNIDADES

<u>Cód</u>	<u>GRUPO DE PAGO</u>	<u>Sup. Dec. Admisible (ha)</u>	<u>Sup. Comprometida (ha)</u>	<u>Sup. ajustada compromiso (1) (ha)</u>	<u>% Sobredeclaración</u>	<u>Sup. Propuesta (ha)</u>	<u>Importe Declarado</u>	<u>Importe Topado</u>	<u>Importe Propuesto</u>
51	AGRICULTURA MONTAÑA OLIVAR	48,67		48,67	0,00	48,67	5.159,13	5.159,13	5.159,13
TOTAL		48,67	48,67	48,67		48,67	5.159,13	5.159,13	5.159,13

RECINTOS PROPUESTOS

<u>REF.</u>	<u>REFERENCIA SIGPAC</u>	<u>CULTIVO</u>	<u>DESCRIPCIÓN CULTIVO</u>	<u>S/R</u>	<u>G.PAGO</u>	<u>PEND. MEDIA (%)</u>	<u>SUP. DEC. ADMISIBLE (ha)</u>	<u>SUP. COMPROM. (ha)</u>	<u>SUP. AJUSTADA COMPROM. (1) (ha)</u>	<u>SUP. CONY. SIGPAC (ha)</u>	<u>SUP. CERTIF. (ha)</u>	<u>SUP. CAMPO (ha)</u>	<u>SUP. CAMPO DETER. CULT. DECLARADO (ha)</u>	<u>SUP. DEC. REDUCIDA (ha)</u>	<u>SUP. PROPUESTA (ha)</u>
1600000026281163	14-054-049-00060-002	101000	OLIVAR-SIN VARIEDAD	S	51	31,44	1,09	3,91	1,09		1,12	1,09	1,09	1,09	1,09
1600000026281165	14-054-059-00041-012	101000	OLIVAR-SIN VARIEDAD	S	51	29,31	7,89	7,89	7,89		7,89	7,89	7,89	7,89	7,89
1600000026281166	14-054-059-00041-003	101000	OLIVAR-SIN VARIEDAD	S	51	29,85	15,63	15,63	15,63		15,63	15,63	14,81	15,63	15,63
1600000026281167	14-054-058-00147-002	101000	OLIVAR-SIN VARIEDAD	S	51	32,30	19,18	19,18	19,18		19,18	19,18	18,45	19,18	19,18
1600000026281169	14-054-049-00060-010	101000	OLIVAR-SIN VARIEDAD	S	51	33,92	2,06	2,06	2,06		2,06	2,06	2,06	2,06	2,06
1600000026281170	14-054-049-00060-002	101000	OLIVAR-SIN VARIEDAD	S	51	31,44	2,82	3,91	2,82		2,89	2,83	2,11	2,82	2,82

RESUMEN DE PAGOS

<u>IMPORTE (Euros)</u>				
	<u>PROPUESTO</u>	<u>FEADER (Eje 2)</u>	<u>MAGRAMA</u>	<u>CAPDER</u>
Propuesto a pagar	4.901,17	3.675,88	526,88	698,41

APLICACIÓN DE REDUCCIONES Y SANCIONES

<u>Importe Calculado</u>	<u>Admisibilidad y compromisos</u>	<u>Presentación tardía</u>	<u>Omisión declaración</u>	<u>Condicionidad</u>	<u>PROPUESTO</u>	<u>FEADER (Eje 2)</u>	<u>MAGRAMA</u>	<u>CAPDER</u>
5.159,13	5,00	0,00	0,00	0,00	4.901,17	3.675,88	526,88	698,41
TOTAL					4.901,17	3.675,88	526,88	698,41

DETALLE DE REDUCCIONES Y SANCIONES POR INCUMPLIMIENTOS DE ADMISIBILIDAD Y COMPROMISOS

<u>Tipo</u>	<u>Compromiso</u>	<u>Sup. Calculada</u>	<u>Sup. Incumpl.</u>	<u>Factor Alcance (2)</u>	<u>Coef. Línea Base</u>	<u>Coef. Acumulación</u>	<u>Coef. Reiteración</u>	<u>Importe Ayuda</u>	<u>Factor Sanción</u>	<u>Importe Sanción</u>	<u>Aplicado</u>
B1	Cultivo solicitado distinto al determinado.	48,67	2,26	0,05	1,00	1,00	1,00	5.159,13 €	0,05	257,96 €	SI



(1) Superficie declarada admisible ajustada con la superficie comprometida.
 (2) Factor de penalización valorando el alcance para el tipo de compromiso.

APELLIDOS Y NOMBRE / RAZÓN SOCIAL
EXPLOTACIONES ECOLOGICAS LA VEGA, SL

NIF
B14916555

EXPEDIENTE
3038310

ANUALIDAD DE PAGO
2ª

IMPORTE POR ANUALIDAD

	2015	2016	2017	2018	2019
IMPORTE MÁXIMO SUBVENCIONABLE	5.005,04 €	5.005,04 €	5.005,04 €	5.005,04 €	5.005,04 €
IMPORTE MEDIO DE TRANSFERENCIA (€/ha)	107,82 €	107,82 €	107,82 €	107,82 €	107,82 €

RESUMEN DE UNIDADES

Cód	GRUPO DE PAGO	Sup. Dec. Admisible (ha)	Sup. Comprometida (ha)	Sup. ajustada compromiso (1) (ha)	% Sobredeclaración	Sup. Propuesta (ha)	Importe Declarado	Importe Topado	Importe Propuesto
51	AGRICULTURA MONTAÑA OLIVAR	46,42		46,42	0,00	46,42	5.005,04	5.005,04	5.005,04
TOTAL		46,42	46,42	46,42		46,42	5.005,04	5.005,04	5.005,04

RECINTOS PROPUESTOS

REE.	REFERENCIA SIGPAC	CULTIVO	DESCRIPCIÓN CULTIVO	S/R	G. PAGO	PEND. MEDIA (%)	SUP. DEC. ADMISIBLE (ha)	SUP. COMPROM. (ha)	SUP. AJUSTADA COMPROM. (1) (ha)	SUP. CONY. SIGPAC (ha)	SUP. CERTIF. (ha)	SUP. CAMPO (ha)	SUP. CAMPO DETER. CULT. DECLARADO (ha)	SUP. DEC. REDUCIDA (ha)	SUP. PROPUESTA (ha)
1500000013638116	14-047-002-00056-001	101000	OLIVAR-SIN VARIEDAD	S	51	36,29	35,43	35,43	35,43		35,43			35,43	35,43
1500000013638132	14-047-002-00056-008	101000	OLIVAR-SIN VARIEDAD	S	51	46,77	4,62	4,62	4,62		4,62			4,62	4,62
1600000001419925	14-047-002-00056-006	101000	OLIVAR-SIN VARIEDAD	S	51	48,38	6,37	6,37	6,37		6,37			6,37	6,37

RESUMEN DE PAGOS

IMPORTE (Euros)				
FEADER				
	PROPUESTO	(Eje 2)	MAGRAMA	CAPDER
Propuesto a pagar	5.005,04	3.753,78	538,04	713,22

APLICACIÓN DE REDUCCIONES Y SANCIONES

Importe Calculado	Admisibilidad y compromisos	Presentación tardía	Omisión declaración	Condicionidad	IMPORTE (Euros)			
					FEADER			
					PROPUESTO	(Eje 2)	MAGRAMA	CAPDER
5.005,04	0,00	0,00	0,00	0,00	5.005,04	3.753,78	538,04	713,22
TOTAL					5.005,04	3.753,78	538,04	713,22



<u>APELLIDOS Y NOMBRE / RAZÓN SOCIAL</u>	<u>NIF</u>	<u>EXPEDIENTE</u>	<u>ANUALIDAD DE PAGO</u>
EXPOSITO ARANDA JESUS EDUARDO	30194689J	3041849	2ª

IMPORTE POR ANUALIDAD

	<u>2015</u>	<u>2016</u>	<u>2017</u>	<u>2018</u>	<u>2019</u>
IMPORTE MÁXIMO SUBVENCIONABLE	680,27 €	680,27 €	680,27 €	680,27 €	680,27 €
IMPORTE MEDIO DE TRANSFERENCIA (€/ha)	114,14 €	114,14 €	114,14 €	114,14 €	114,14 €

RESUMEN DE UNIDADES

<u>Cód</u>	<u>GRUPO DE PAGO</u>	<u>Sup. Dec. Admisible (ha)</u>	<u>Sup. Comprometida (ha)</u>	<u>Sup. ajustada compromiso (1) (ha)</u>	<u>% Sobredeclaración</u>	<u>Sup. Propuesta (ha)</u>	<u>Importe Declarado</u>	<u>Importe Topado</u>	<u>Importe Propuesto</u>
51	AGRICULTURA MONTAÑA OLIVAR	5,96		5,96	0,00	5,96	680,27	680,27	680,27
TOTAL		5,96	5,96	5,96		5,96	680,27	680,27	680,27

RECINTOS PROPUESTOS

<u>REE.</u>	<u>REFERENCIA SIGPAC</u>	<u>CULTIVO</u>	<u>DESCRIPCIÓN CULTIVO</u>	<u>S/R</u>	<u>G. PAGO</u>	<u>PEND. MEDIA (%)</u>	<u>SUP. ADMISIBLE (ha)</u>	<u>SUP. COMPROM. (ha)</u>	<u>SUP. AJUSTADA COMPROM. (1) (ha)</u>	<u>SUP. CONY. SIGPAC (ha)</u>	<u>SUP. CERTIF. (ha)</u>	<u>SUP. CAMPO (ha)</u>	<u>SUP. CAMPO DETER. CULT. DECLARADO (ha)</u>	<u>SUP. DEC. REDUCIDA (ha)</u>	<u>SUP. PROPUESTA (ha)</u>
1600000026060547	14-054-052-00006-001	101000	OLIVAR-SIN VARIEDAD	S	51	48,83	2,65	2,65	2,65		2,65	2,65	2,65	2,65	2,65
1600000026060548	14-054-052-00007-002	101000	OLIVAR-SIN VARIEDAD	S	51	46,24	3,13	3,13	3,13		3,13	3,14	3,14	3,13	3,13
1600000026060549	14-054-052-00057-001	101000	OLIVAR-SIN VARIEDAD	S	51	47,40	0,18	0,18	0,18		0,18	0,18	0,18	0,18	0,18

RESUMEN DE PAGOS

<u>IMPORTE (Euros)</u>			
<u>FEADER</u>			
<u>PROPUESTO</u>	<u>(Eje 2)</u>	<u>MAGRAMA</u>	<u>CAPDER</u>
Propuesto a pagar	680,27	510,20	96,94
		73,13	

APLICACIÓN DE REDUCCIONES Y SANCIONES

<u>Importe Calculado</u>	<u>Admisibilidad y compromisos</u>	<u>Presentación tardía</u>	<u>Omisión declaración</u>	<u>Condicionidad</u>	<u>IMPORTE (Euros)</u>			
					<u>FEADER</u>			
					<u>PROPUESTO</u>	<u>(Eje 2)</u>	<u>MAGRAMA</u>	<u>CAPDER</u>
680,27	0,00	0,00	0,00	0,00	680,27	510,20	73,13	96,94
TOTAL					680,27	510,20	73,13	96,94



<u>APELLIDOS Y NOMBRE / RAZÓN SOCIAL</u>	<u>NIF</u>	<u>EXPEDIENTE</u>	<u>ANUALIDAD DE PAGO</u>
FERNANDEZ CABRERA ANTONIO	75697908D	3018089	2ª

IMPORTE POR ANUALIDAD

	<u>2015</u>	<u>2016</u>	<u>2017</u>	<u>2018</u>	<u>2019</u>
IMPORTE MÁXIMO SUBVENCIONABLE	523,90 €	523,90 €	523,90 €	523,90 €	523,90 €
IMPORTE MEDIO DE TRANSFERENCIA (€/ha)	114,14 €	114,14 €	114,14 €	114,14 €	114,14 €

RESUMEN DE UNIDADES

<u>Cód</u>	<u>GRUPO DE PAGO</u>	<u>Sup. Dec. Admisible (ha)</u>	<u>Sup. Comprometida (ha)</u>	<u>Sup. ajustada compromiso (1) (ha)</u>	<u>% Sobredeclaración</u>	<u>Sup. Propuesta (ha)</u>	<u>Importe Declarado</u>	<u>Importe Topado</u>	<u>Importe Propuesto</u>
51	AGRICULTURA MONTAÑA OLIVAR	4,59		4,59	0,00	4,59	523,90	523,90	523,90
TOTAL		4,59	4,59	4,59		4,59	523,90	523,90	523,90

RECINTOS PROPUESTOS

<u>REF.</u>	<u>REFERENCIA SIGPAC</u>	<u>CULTIVO</u>	<u>DESCRIPCIÓN CULTIVO</u>	<u>S/R</u>	<u>G.PAGO</u>	<u>PEND. MEDIA (%)</u>	<u>SUP. DEC. ADMISIBLE (ha)</u>	<u>SUP. COMPROM. (ha)</u>	<u>SUP. AJUSTADA COMPROM. (1) (ha)</u>	<u>SUP. CONY. SIGPAC (ha)</u>	<u>SUP. CERTIF. (ha)</u>	<u>SUP. CAMPO (ha)</u>	<u>SUP. CAMPO DETER. CULT. DECLARADO (ha)</u>	<u>SUP. DEC. REDUCIDA (ha)</u>	<u>SUP. PROPUESTA (ha)</u>
1500000013698329	14-054-046-00041-004	101000	OLIVAR-SIN VARIEDAD	S	51	36,59	1,00	1,00	1,00		1,00	1,00	1,00	1,00	1,00
1500000013698339	14-054-046-00041-009	101000	OLIVAR-SIN VARIEDAD	S	51	48,97	0,64	0,64	0,64		0,64	0,64	0,64	0,64	0,64
1500000013698341	14-054-046-00041-010	101000	OLIVAR-SIN VARIEDAD	S	51	40,95	2,05	2,05	2,05		2,05	2,05	1,92	2,05	2,05
1500000013698427	14-054-046-00049-002	101000	OLIVAR-SIN VARIEDAD	S	51	34,26	0,72	0,72	0,72		0,72	0,72	0,72	0,72	0,72
1600000001465322	14-054-046-00041-007	101000	OLIVAR-SIN VARIEDAD	S	51	35,58	0,18	0,18	0,18		0,18	0,18	0,18	0,18	0,18

RESUMEN DE PAGOS

	<u>IMPORTE (Euros)</u>			
	<u>PROPUESTO</u>	<u>FEADER (Eje 2)</u>	<u>MAGRAMA</u>	<u>CAPDER</u>
Propuesto a pagar	508,18	381,14	54,63	72,41

APLICACIÓN DE REDUCCIONES Y SANCIONES

<u>Importe Calculado</u>	<u>Admisibilidad y compromisos</u>	<u>Presentación tardía</u>	<u>Omisión declaración</u>	<u>Condicionality</u>	<u>PROPUESTO</u>	<u>FEADER (Eje 2)</u>	<u>MAGRAMA</u>	<u>CAPDER</u>
523,90	3,00	0,00	0,00	0,00	508,18	381,14	54,63	72,41
TOTAL					508,18	381,14	54,63	72,41

DETALLE DE REDUCCIONES Y SANCIONES POR INCUMPLIMIENTOS DE ADMISIBILIDAD Y COMPROMISOS

<u>Tipo</u>	<u>Compromiso</u>	<u>Sup. Calculada</u>	<u>Sup. Incumplida</u>	<u>Factor Alcance (2)</u>	<u>Coef. Línea Base</u>	<u>Coef. Acumulación</u>	<u>Coef. Reiteración</u>	<u>Importe Ayuda</u>	<u>Factor Sanción</u>	<u>Importe Sanción</u>	<u>Aplicado</u>
B1	Cultivo solicitado distinto al determinado.	4,59	0,13	0,03	1,00	1,00	1,00	523,90 €	0,03	15,72 €	SI



(1) Superficie declarada admisible ajustada con la superficie comprometida.
 (2) Factor de penalización valorando el alcance para el tipo de compromiso.

<u>APELLIDOS Y NOMBRE / RAZÓN SOCIAL</u>	<u>NIF</u>	<u>EXPEDIENTE</u>	<u>ANUALIDAD DE PAGO</u>
FERNANDEZ CABRERA JUAN	30118400S	3007592	2ª

IMPORTE POR ANUALIDAD

	<u>2015</u>	<u>2016</u>	<u>2017</u>	<u>2018</u>	<u>2019</u>
IMPORTE MÁXIMO SUBVENCIONABLE	616,36 €	616,36 €	616,36 €	616,36 €	616,36 €
IMPORTE MEDIO DE TRANSFERENCIA (€/ha)	114,14 €	114,14 €	114,14 €	114,14 €	114,14 €

RESUMEN DE UNIDADES

<u>Cód</u>	<u>GRUPO DE PAGO</u>	<u>Sup. Dec. Admisible (ha)</u>	<u>Sup. Comprometida (ha)</u>	<u>Sup. ajustada compromiso (1) (ha)</u>	<u>% Sobredeclaración</u>	<u>Sup. Propuesta (ha)</u>	<u>Importe Declarado</u>	<u>Importe Topado</u>	<u>Importe Propuesto</u>
51	AGRICULTURA MONTAÑA OLIVAR	5,40		5,40	0,00	5,40	616,36	616,36	616,36
TOTAL		5,40	5,40	5,40		5,40	616,36	616,36	616,36

RECINTOS PROPUESTOS

<u>REE.</u>	<u>REFERENCIA SIGPAC</u>	<u>CULTIVO</u>	<u>DESCRIPCIÓN CULTIVO</u>	<u>S/R</u>	<u>G. PAGO</u>	<u>PEND. MEDIA (%)</u>	<u>SUP. DEC. ADMISIBLE (ha)</u>	<u>SUP. COMPROM. (ha)</u>	<u>SUP. AJUSTADA COMPROM. (1) (ha)</u>	<u>SUP. CONY. SIGPAC (ha)</u>	<u>SUP. CERTIF. (ha)</u>	<u>SUP. CAMPO (ha)</u>	<u>SUP. CAMPO DETER. CULT. DECLARADO (ha)</u>	<u>SUP. DEC. REDUCIDA (ha)</u>	<u>SUP. PROPUESTA (ha)</u>
1500000013698401	14-054-046-00045-001	101000	OLIVAR-SIN VARIEDAD	S	51	29,72	2,68	2,68	2,68		2,68	2,68	2,68	2,68	2,68
1500000013699161	14-054-046-00155-002	101000	OLIVAR-SIN VARIEDAD	S	51	54,52	1,89	1,89	1,89		1,89	1,89	1,89	1,89	1,89
1600000001465379	14-054-046-00047-001	101000	OLIVAR-SIN VARIEDAD	S	51	25,41	0,83	0,83	0,83		0,83	0,83	0,55	0,83	0,83

RESUMEN DE PAGOS

<u>IMPORTE (Euros)</u>			
<u>FEADER</u>			
<u>PROPUESTO</u>	<u>(Eje 2)</u>	<u>MAGRAMA</u>	<u>CAPDER</u>
Propuesto a pagar	567,05	425,29	80,80
		60,96	

APLICACIÓN DE REDUCCIONES Y SANCIONES

<u>Importe Calculado</u>	<u>Admisibilidad y compromisos</u>	<u>Presentación tardía</u>	<u>Omisión declaración</u>	<u>Condicionidad</u>	<u>PROPUESTO</u>	<u>IMPORTE (Euros)</u>		
						<u>FEADER</u>		
						<u>(Eje 2)</u>	<u>MAGRAMA</u>	<u>CAPDER</u>
616,36	8,00	0,00	0,00	0,00	567,05	425,29	60,96	80,80
TOTAL						567,05	425,29	80,80

DETALLE DE REDUCCIONES Y SANCIONES POR INCUMPLIMIENTOS DE ADMISIBILIDAD Y COMPROMISOS

<u>Tipo</u>	<u>Compromiso</u>	<u>Sup. Calculada</u>	<u>Sup. Incumpli.</u>	<u>Factor Alcance (2)</u>	<u>Coef. Línea Base</u>	<u>Coef. Acumulación</u>	<u>Coef. Reiteración</u>	<u>Importe Ayuda</u>	<u>Factor Sanción</u>	<u>Importe Sanción</u>	<u>Aplicado</u>
B1	Cultivo solicitado distinto al determinado.	5,40	0,28	0,05	1,00	1,00	1,50	616,36 €	0,08	49,31 €	SI



(1) Superficie declarada admisible ajustada con la superficie comprometida.
 (2) Factor de penalización valorando el alcance para el tipo de compromiso.

<u>APELLIDOS Y NOMBRE / RAZÓN SOCIAL</u>	<u>NIF</u>	<u>EXPEDIENTE</u>	<u>ANUALIDAD DE PAGO</u>
FERNANDEZ DIAZ RAMON	30435477Z	3043520	2ª

IMPORTE POR ANUALIDAD

	<u>2015</u>	<u>2016</u>	<u>2017</u>	<u>2018</u>	<u>2019</u>
IMPORTE MÁXIMO SUBVENCIONABLE	591,25 €	591,25 €	591,25 €	591,25 €	591,25 €
IMPORTE MEDIO DE TRANSFERENCIA (€/ha)	114,14 €	114,14 €	114,14 €	114,14 €	114,14 €

RESUMEN DE UNIDADES

<u>Cód</u>	<u>GRUPO DE PAGO</u>	<u>Sup. Dec. Admisible (ha)</u>	<u>Sup. Comprometida (ha)</u>	<u>Sup. ajustada compromiso (1) (ha)</u>	<u>% Sobredeclaración</u>	<u>Sup. Propuesta (ha)</u>	<u>Importe Declarado</u>	<u>Importe Topado</u>	<u>Importe Propuesto</u>
51	AGRICULTURA MONTAÑA OLIVAR	5,18		5,18	0,00	5,18	591,25	591,25	591,25
TOTAL		5,18	5,18	5,18		5,18	591,25	591,25	591,25

RECINTOS PROPUESTOS

<u>REE.</u>	<u>REFERENCIA SIGPAC</u>	<u>CULTIVO</u>	<u>DESCRIPCIÓN CULTIVO</u>	<u>S/R</u>	<u>G. PAGO</u>	<u>PEND. MEDIA (%)</u>	<u>SUP. DEC. ADMISIBLE (ha)</u>	<u>SUP. COMPROM. (ha)</u>	<u>SUP. AJUSTADA COMPROM. (1) (ha)</u>	<u>SUP. CONY. SIGPAC (ha)</u>	<u>SUP. CERTIF. (ha)</u>	<u>SUP. CAMPO (ha)</u>	<u>SUP. CAMPO DETER. CULT. DECLARADO (ha)</u>	<u>SUP. DEC. REDUCIDA (ha)</u>	<u>SUP. PROPUESTA (ha)</u>
160000026303805	14-047-001-00069-001	101000	OLIVAR-SIN VARIEDAD	S	51	30,55	3,31	3,31	3,31		3,31	3,31	3,31	3,31	3,31
160000026303811	14-047-001-00070-006	101000	OLIVAR-SIN VARIEDAD	S	51	31,00	1,87	1,87	1,87		1,87	1,87	1,87	1,87	1,87

RESUMEN DE PAGOS

<u>IMPORTE (Euros)</u>				
	<u>PROPUESTO</u>	<u>FEADER (Eje 2)</u>	<u>MAGRAMA</u>	<u>CAPDER</u>
Propuesto a pagar	585,34	439,01	62,92	83,41

APLICACIÓN DE REDUCCIONES Y SANCIONES

<u>Importe Calculado</u>	<u>Admisibilidad y compromisos</u>	<u>Presentación tardía</u>	<u>Omisión declaración</u>	<u>Condicionabilidad</u>	<u>PROPUESTO</u>	<u>FEADER (Eje 2)</u>	<u>MAGRAMA</u>	<u>CAPDER</u>
591,25	0,00	0,00	1,00	0,00	585,34	439,01	62,92	83,41
TOTAL					585,34	439,01	62,92	83,41

INCIDENCIAS**INCIDENCIA DESCRIPCIÓN**

- 256 Solicitud con recintos declarados en campaña anterior y no declarados en campaña actual con una reducción por omisión de superficie superior al 3%.
CÓDIGO PARA EL PORCENTAJE DE REDUCCIÓN POR OMISIÓN QUE CORRESPONDE A LA SOLICITUD:1



<u>APELLIDOS Y NOMBRE / RAZÓN SOCIAL</u>	<u>NIF</u>	<u>EXPEDIENTE</u>	<u>ANUALIDAD DE PAGO</u>
FERNANDEZ GARCIA PEDRO	30194628K	3033494	2ª

IMPORTE POR ANUALIDAD

	<u>2015</u>	<u>2016</u>	<u>2017</u>	<u>2018</u>	<u>2019</u>
IMPORTE MÁXIMO SUBVENCIONABLE	1.080,91 €	1.080,91 €	1.079,77 €	1.079,77 €	1.079,77 €
IMPORTE MEDIO DE TRANSFERENCIA (€/ha)	114,14 €	114,14 €	114,14 €	114,14 €	114,14 €

RESUMEN DE UNIDADES

<u>Cód</u>	<u>GRUPO DE PAGO</u>	<u>Sup. Dec. Admisible (ha)</u>	<u>Sup. Comprometida (ha)</u>	<u>Sup. ajustada compromiso (1) (ha)</u>	<u>% Sobredeclaración</u>	<u>Sup. Propuesta (ha)</u>	<u>Importe Declarado</u>	<u>Importe Topado</u>	<u>Importe Propuesto</u>
51	AGRICULTURA MONTAÑA OLIVAR	9,46		9,46	0,00	9,46	1.079,76	1.079,77	1.079,76
TOTAL		9,46	9,47	9,46		9,46	1.079,76	1.079,77	1.079,76

RECINTOS PROPUESTOS

<u>REE.</u>	<u>REFERENCIA SIGPAC</u>	<u>CULTIVO</u>	<u>DESCRIPCIÓN CULTIVO</u>	<u>S/R</u>	<u>G.PAGO</u>	<u>PEND. MEDIA (%)</u>	<u>SUP. DEC. ADMISIBLE (ha)</u>	<u>SUP. COMPROM. (ha)</u>	<u>SUP. AJUSTADA COMPROM. (1) (ha)</u>	<u>SUP. CONY. SIGPAC (ha)</u>	<u>SUP. CERTIF. (ha)</u>	<u>SUP. CAMPO (ha)</u>	<u>SUP. CAMPO DETER. CULT. DECLARADO (ha)</u>	<u>SUP. DEC. REDUCIDA (ha)</u>	<u>SUP. PROPUESTA (ha)</u>
1500000013702076	14-054-052-00004-004	101000	OLIVAR-SIN VARIEDAD	S	51	41,63	9,46	9,47	9,46	9,47	10,50	9,46	9,46	9,46	9,46

RESUMEN DE PAGOS

<u>IMPORTE (Euros)</u>			
<u>FEADER</u>			
	<u>PROPUESTO</u>	<u>(Eje 2)</u>	<u>MAGRAMA</u>
Propuesto a pagar	1.079,76	809,82	116,07
			<u>CAPDER</u>
			153,87

APLICACIÓN DE REDUCCIONES Y SANCIONES

<u>Importe Calculado</u>	<u>Admisibilidad y compromisos</u>	<u>Presentación tardía</u>	<u>Omisión declaración</u>	<u>Condicionidad</u>	<u>IMPORTE (Euros)</u>			
					<u>FEADER</u>			
					<u>PROPUESTO</u>	<u>(Eje 2)</u>	<u>MAGRAMA</u>	<u>CAPDER</u>
1.079,76	0,00	0,00	0,00	0,00	1.079,76	809,82	116,07	153,87
TOTAL					1.079,76	809,82	116,07	153,87



(1) Superficie declarada admisible ajustada con la superficie comprometida.
 (2) Factor de penalización valorando el alcance para el tipo de compromiso.

<u>APELLIDOS Y NOMBRE / RAZÓN SOCIAL</u>	<u>NIF</u>	<u>EXPEDIENTE</u>	<u>ANUALIDAD DE PAGO</u>
FERNANDEZ GONZALEZ BARTOLOME	75701404D	3037231	2ª

IMPORTE POR ANUALIDAD

	<u>2015</u>	<u>2016</u>	<u>2017</u>	<u>2018</u>	<u>2019</u>
IMPORTE MÁXIMO SUBVENCIONABLE	657,45 €	657,45 €	657,45 €	657,45 €	657,45 €
IMPORTE MEDIO DE TRANSFERENCIA (€/ha)	114,14 €	114,14 €	114,14 €	114,14 €	114,14 €

RESUMEN DE UNIDADES

<u>Cód</u>	<u>GRUPO DE PAGO</u>	<u>Sup. Dec. Admisible (ha)</u>	<u>Sup. Comprometida (ha)</u>	<u>Sup. ajustada compromiso (1) (ha)</u>	<u>% Sobredeclaración</u>	<u>Sup. Propuesta (ha)</u>	<u>Importe Declarado</u>	<u>Importe Topado</u>	<u>Importe Propuesto</u>
51	AGRICULTURA MONTAÑA OLIVAR	5,76		5,76	0,00	5,76	657,45	657,45	657,45
TOTAL		5,76	5,76	5,76		5,76	657,45	657,45	657,45

RECINTOS PROPUESTOS

<u>REE.</u>	<u>REFERENCIA SIGPAC</u>	<u>CULTIVO</u>	<u>DESCRIPCIÓN CULTIVO</u>	<u>S/R</u>	<u>G. PAGO</u>	<u>PEND. MEDIA (%)</u>	<u>SUP. DEC. ADMISIBLE (ha)</u>	<u>SUP. COMPROM. (ha)</u>	<u>SUP. AJUSTADA COMPROM. (1) (ha)</u>	<u>SUP. CONY. SIGPAC (ha)</u>	<u>SUP. CERTIF. (ha)</u>	<u>SUP. CAMPO (ha)</u>	<u>SUP. CAMPO DETER. CULT. DECLARADO (ha)</u>	<u>SUP. DEC. REDUCIDA (ha)</u>	<u>SUP. PROPUESTA (ha)</u>
1500000025258372	14-054-052-00065-002	101000	OLIVAR-SIN VARIEDAD	S	51	59,02	5,55	5,55	5,55		5,55	5,55	5,55	5,55	5,55
1500000025258380	14-054-052-00066-002	101000	OLIVAR-SIN VARIEDAD	S	51	59,56	0,21	0,21	0,21		0,21	0,21	0,21	0,21	0,21

RESUMEN DE PAGOS

<u>IMPORTE (Euros)</u>				
	<u>PROPUESTO</u>	<u>FEADER (Eje 2)</u>	<u>MAGRAMA</u>	<u>CAPDER</u>
Propuesto a pagar	657,45	493,09	70,68	93,68

APLICACIÓN DE REDUCCIONES Y SANCIONES

<u>Importe Calculado</u>	<u>Admisibilidad y compromisos</u>	<u>Presentación tardía</u>	<u>Omisión declaración</u>	<u>Condicionabilidad</u>	<u>PROPUESTO</u>	<u>FEADER (Eje 2)</u>	<u>MAGRAMA</u>	<u>CAPDER</u>
657,45	0,00	0,00	0,00	0,00	657,45	493,09	70,68	93,68
TOTAL					657,45	493,09	70,68	93,68



(1) Superficie declarada admisible ajustada con la superficie comprometida.
 (2) Factor de penalización valorando el alcance para el tipo de compromiso.

<u>APELLIDOS Y NOMBRE / RAZÓN SOCIAL</u>	<u>NIF</u>	<u>EXPEDIENTE</u>	<u>ANUALIDAD DE PAGO</u>
FERNANDEZ HERRERO MARIA ANGELES	75698121S	3000586	2ª

IMPORTE POR ANUALIDAD

	<u>2015</u>	<u>2016</u>	<u>2017</u>	<u>2018</u>	<u>2019</u>
IMPORTE MÁXIMO SUBVENCIONABLE	1.486,10 €	1.486,10 €	1.486,10 €	1.486,10 €	1.486,10 €
IMPORTE MEDIO DE TRANSFERENCIA (€/ha)	114,14 €	114,14 €	114,14 €	114,14 €	114,14 €

RESUMEN DE UNIDADES

<u>Cód</u>	<u>GRUPO DE PAGO</u>	<u>Sup. Dec. Admisible (ha)</u>	<u>Sup. Comprometida (ha)</u>	<u>Sup. ajustada compromiso (1) (ha)</u>	<u>% Sobredeclaración</u>	<u>Sup. Propuesta (ha)</u>	<u>Importe Declarado</u>	<u>Importe Topado</u>	<u>Importe Propuesto</u>
51	AGRICULTURA MONTAÑA OLIVAR	13,02		13,02	0,00	13,02	1.486,10	1.486,10	1.486,10
TOTAL		13,02	13,02	13,02		13,02	1.486,10	1.486,10	1.486,10

RECINTOS PROPUESTOS

<u>REF.</u>	<u>REFERENCIA SIGPAC</u>	<u>CULTIVO</u>	<u>DESCRIPCIÓN CULTIVO</u>	<u>S/R</u>	<u>G.PAGO</u>	<u>PEND. MEDIA (%)</u>	<u>SUP. DEC. ADMISIBLE (ha)</u>	<u>SUP. COMPROM. (ha)</u>	<u>SUP. AJUSTADA COMPROM. (1) (ha)</u>	<u>SUP. CONY. SIGPAC (ha)</u>	<u>SUP. CERTIF. (ha)</u>	<u>SUP. CAMPO (ha)</u>	<u>SUP. CAMPO DETER. CULT. DECLARADO (ha)</u>	<u>SUP. DEC. REDUCIDA (ha)</u>	<u>SUP. PROPUESTA (ha)</u>
1500000012745913	14-003-036-00044-001	101000	OLIVAR-SIN VARIEDAD	S	51	20,29	0,32	0,32	0,32		0,32	0,32	0,32	0,32	0,32
1600000000659494	14-003-033-00037-010	101000	OLIVAR-SIN VARIEDAD	S	51	28,96	0,02	0,02	0,02		0,02	0,02	0,02	0,02	0,02
1600000000659542	14-003-033-00042-006	101000	OLIVAR-SIN VARIEDAD	S	51	27,47	7,82	7,82	7,82		7,82	7,82	7,82	7,82	7,82
1600000000661110	14-003-036-00045-001	101000	OLIVAR-SIN VARIEDAD	S	51	21,96	0,04	0,04	0,04		0,04	0,04	0,04	0,04	0,04
16000000009631666	14-003-036-00046-003	101000	OLIVAR-SIN VARIEDAD	S	51	21,48	4,37	4,37	4,37		4,37	4,37	4,37	4,37	4,37
16000000009631800	14-003-036-00056-001	101000	OLIVAR-SIN VARIEDAD	S	51	24,62	0,45	0,45	0,45		0,45	0,45	0,45	0,45	0,45

RESUMEN DE PAGOS

<u>IMPORTE (Euros)</u>				
	<u>PROPUESTO</u>	<u>FEADER (Eje 2)</u>	<u>MAGRAMA</u>	<u>CAPDER</u>
Propuesto a pagar	1.471,24	1.103,43	158,16	209,65

APLICACIÓN DE REDUCCIONES Y SANCIONES

<u>Importe Calculado</u>	<u>Admisibilidad y compromisos</u>	<u>Presentación tardía</u>	<u>Omisión declaración</u>	<u>Condicionabilidad</u>	<u>PROPUESTO</u>	<u>FEADER (Eje 2)</u>	<u>MAGRAMA</u>	<u>CAPDER</u>
1.486,10	0,00	0,00	1,00	0,00	1.471,24	1.103,43	158,16	209,65
TOTAL					1.471,24	1.103,43	158,16	209,65

INCIDENCIAS

INCIDENCIA DESCRIPCIÓN

- 256 Solicitud con recintos declarados en campaña anterior y no declarados en campaña actual con una reducción por omisión de superficie superior al 3%.
CÓDIGO PARA EL PORCENTAJE DE REDUCCIÓN POR OMISIÓN QUE CORRESPONDE A LA SOLICITUD:1



<u>APELLIDOS Y NOMBRE / RAZÓN SOCIAL</u>	<u>NIF</u>	<u>EXPEDIENTE</u>	<u>ANUALIDAD DE PAGO</u>	
FERNANDEZ HERRERO SEBASTIAN	75699284M	3015874	2ª	

IMPORTE POR ANUALIDAD

	<u>2015</u>	<u>2016</u>	<u>2017</u>	<u>2018</u>	<u>2019</u>
IMPORTE MÁXIMO SUBVENCIONABLE	138,11 €	138,11 €	135,83 €	135,83 €	135,83 €
IMPORTE MEDIO DE TRANSFERENCIA (€/ha)	114,14 €	114,14 €	114,14 €	114,14 €	114,14 €

RESUMEN DE UNIDADES

<u>Cód</u>	<u>GRUPO DE PAGO</u>	<u>Sup. Dec. Admisible (ha)</u>	<u>Sup. Comprometida (ha)</u>	<u>Sup. ajustada compromiso (1) (ha)</u>	<u>% Sobredeclaración</u>	<u>Sup. Propuesta (ha)</u>	<u>Importe Declarado</u>	<u>Importe Topado</u>	<u>Importe Propuesto</u>
51	AGRICULTURA MONTAÑA OLIVAR	1,19		1,19	0,00	1,19	135,83	135,83	135,83
TOTAL		1,19	1,21	1,19		1,19	135,83	135,83	135,83

RECINTOS PROPUESTOS

<u>REF.</u>	<u>REFERENCIA SIGPAC</u>	<u>CULTIVO</u>	<u>DESCRIPCIÓN CULTIVO</u>	<u>S/R</u>	<u>G.PAGO</u>	<u>PEND. MEDIA (%)</u>	<u>SUP. DEC. ADMISIBLE (ha)</u>	<u>SUP. COMPROM. (ha)</u>	<u>SUP. AJUSTADA COMPROM. (1) (ha)</u>	<u>SUP. CONY. SIGPAC (ha)</u>	<u>SUP. CERTIF. (ha)</u>	<u>SUP. CAMPO (ha)</u>	<u>SUP. CAMPO DETER. CULT. DECLARADO (ha)</u>	<u>SUP. DEC. REDUCIDA (ha)</u>	<u>SUP. PROPUESTA (ha)</u>
1500000023090699	14-003-036-00048-002	101000	OLIVAR-SIN VARIEDAD	S	51	20,14	1,19	1,21	1,19	1,19	1,29	1,19	1,19	1,19	1,19

RESUMEN DE PAGOS

<u>IMPORTE (Euros)</u>				
<u>FEADER</u>				
	<u>PROPUESTO</u>	<u>(Eje 2)</u>	<u>MAGRAMA</u>	<u>CAPDER</u>
Propuesto a pagar	67,91	50,93	7,30	9,68

APLICACIÓN DE REDUCCIONES Y SANCIONES

<u>Importe Calculado</u>	<u>Admisibilidad y compromisos</u>	<u>Presentación tardía</u>	<u>Omisión declaración</u>	<u>Condicionidad</u>	<u>IMPORTE (Euros)</u>			
					<u>FEADER</u>			
					<u>PROPUESTO</u>	<u>(Eje 2)</u>	<u>MAGRAMA</u>	<u>CAPDER</u>
135,83	50,00	0,00	0,00	0,00	67,91	50,93	7,30	9,68
TOTAL					67,91	50,93	7,30	9,68

DETALLE DE REDUCCIONES Y SANCIONES POR INCUMPLIMIENTOS DE ADMISIBILIDAD Y COMPROMISOS

<u>Tipo</u>	<u>Compromiso</u>	<u>Sup. Calculada</u>	<u>Sup. Incumpli.</u>	<u>Factor Alcance (2)</u>	<u>Coef. Línea Base</u>	<u>Coef. Acumulación</u>	<u>Coef. Reiteración</u>	<u>Importe Ayuda</u>	<u>Factor Sanción</u>	<u>Importe Sanción</u>	<u>Aplicado</u>
B2	El mantenimiento de una cubierta vegetal espontánea.			0,50	1,00	1,00	1,00	135,83 €	0,50	67,92 €	SI
<u>Tipo</u>	<u>Elemento</u>	<u>Sup. Calculada</u>	<u>Sup. Incumpli.</u>	<u>Factor Alcance (2)</u>							
B3	El manejo de las cubiertas vegetales para limitar la competencia por agua y nutrientes se realizará a finales de invierno o en primavera mediante siega mecánica o por aprovechamiento a diente. Igualmente, se procurará establecer buenas prácticas de manejo en las cubiertas que permitan el autoabastecimiento de un banco propio de semillas.	1,19	1,19	0,50							



(1) Superficie declarada admisible ajustada con la superficie comprometida.
 (2) Factor de penalización valorando el alcance para el tipo de compromiso.

<u>APELLIDOS Y NOMBRE / RAZÓN SOCIAL</u>	<u>NIF</u>	<u>EXPEDIENTE</u>	<u>ANUALIDAD DE PAGO</u>
FERNANDEZ LOPEZ JUAN ANTONIO	75705643Q	3025550	2ª

IMPORTE POR ANUALIDAD

	<u>2015</u>	<u>2016</u>	<u>2017</u>	<u>2018</u>	<u>2019</u>
IMPORTE MÁXIMO SUBVENCIONABLE	817,24 €	817,24 €	817,24 €	817,24 €	817,24 €
IMPORTE MEDIO DE TRANSFERENCIA (€/ha)	114,14 €	114,14 €	114,14 €	114,14 €	114,14 €

RESUMEN DE UNIDADES

<u>Cód</u>	<u>GRUPO DE PAGO</u>	<u>Sup. Dec. Admisible (ha)</u>	<u>Sup. Comprometida (ha)</u>	<u>Sup. ajustada compromiso (1) (ha)</u>	<u>% Sobredeclaración</u>	<u>Sup. Propuesta (ha)</u>	<u>Importe Declarado</u>	<u>Importe Topado</u>	<u>Importe Propuesto</u>
51	AGRICULTURA MONTAÑA OLIVAR	7,16		7,16	0,00	7,16	817,24	817,24	817,24
TOTAL		7,16	7,16	7,16		7,16	817,24	817,24	817,24

RECINTOS PROPUESTOS

<u>REE.</u>	<u>REFERENCIA SIGPAC</u>	<u>CULTIVO</u>	<u>DESCRIPCIÓN CULTIVO</u>	<u>S/R</u>	<u>G. PAGO</u>	<u>PEND. MEDIA (%)</u>	<u>SUP. DEC. ADMISIBLE (ha)</u>	<u>SUP. COMPROM. (ha)</u>	<u>SUP. AJUSTADA COMPROM. (1) (ha)</u>	<u>SUP. CONY. SIGPAC (ha)</u>	<u>SUP. CERTIF. (ha)</u>	<u>SUP. CAMPO (ha)</u>	<u>SUP. CAMPO DETER. CULT. DECLARADO (ha)</u>	<u>SUP. DEC. REDUCIDA (ha)</u>	<u>SUP. PROPUESTA (ha)</u>
160000001463255	14-054-043-00099-003	101000	OLIVAR-SIN VARIEDAD	S	51	35,69	1,37	1,37	1,37		1,37	1,37	1,37	1,37	1,37
1600000010085290	14-054-043-00102-001	101000	OLIVAR-SIN VARIEDAD	S	51	30,68	4,69	4,69	4,69		4,69	4,69	4,33	4,69	4,69
1600000010085311	14-054-043-00104-001	101000	OLIVAR-SIN VARIEDAD	S	51	21,35	0,01	0,01	0,01		0,01	0,01	0,00	0,01	0,01
1600000010085315	14-054-043-00104-002	101000	OLIVAR-SIN VARIEDAD	S	51	29,90	1,09	1,09	1,09	1,09	1,09	1,09	1,09	1,09	1,09

RESUMEN DE PAGOS

<u>IMPORTE (Euros)</u>			
<u>FEADER</u>			
<u>PROPUESTO</u>	<u>(Eje 2)</u>	<u>MAGRAMA</u>	<u>CAPDER</u>
Propuesto a pagar	776,38	582,29	83,46
			110,63

APLICACIÓN DE REDUCCIONES Y SANCIONES

<u>Importe Calculado</u>	<u>Admisibilidad y compromisos</u>	<u>Presentación tardía</u>	<u>Omisión declaración</u>	<u>Condicionabilidad</u>	<u>PROPUESTO</u>	<u>FEADER (Eje 2)</u>	<u>MAGRAMA</u>	<u>CAPDER</u>
817,24	5,00	0,00	0,00	0,00	776,38	582,29	83,46	110,63
TOTAL					776,38	582,29	83,46	110,63

DETALLE DE REDUCCIONES Y SANCIONES POR INCUMPLIMIENTOS DE ADMISIBILIDAD Y COMPROMISOS

<u>Tipo</u>	<u>Compromiso</u>	<u>Sup. Calculada</u>	<u>Sup. Incumpl.</u>	<u>Factor Alcance (2)</u>	<u>Coef. Línea Base</u>	<u>Coef. Acumulación</u>	<u>Coef. Reiteración</u>	<u>Importe Ayuda</u>	<u>Factor Sanción</u>	<u>Importe Sanción</u>	<u>Aplicado</u>
B1	Cultivo solicitado distinto al determinado.	7,16	0,37	0,05	1,00	1,00	1,00	817,24 €	0,05	40,86 €	SI



<u>APELLIDOS Y NOMBRE / RAZÓN SOCIAL</u>	<u>NIF</u>	<u>EXPEDIENTE</u>	<u>ANUALIDAD DE PAGO</u>
FERNANDEZ LOPEZ LUIS MIGUEL	75707247X	3005726	2ª

IMPORTE POR ANUALIDAD

	<u>2015</u>	<u>2016</u>	<u>2017</u>	<u>2018</u>	<u>2019</u>
IMPORTE MÁXIMO SUBVENCIONABLE	923,39 €	923,39 €	923,39 €	923,39 €	923,39 €
IMPORTE MEDIO DE TRANSFERENCIA (€/ha)	114,14 €	114,14 €	114,14 €	114,14 €	114,14 €

RESUMEN DE UNIDADES

<u>Cód</u>	<u>GRUPO DE PAGO</u>	<u>Sup. Dec. Admisible (ha)</u>	<u>Sup. Comprometida (ha)</u>	<u>Sup. ajustada compromiso (1) (ha)</u>	<u>% Sobredeclaración</u>	<u>Sup. Propuesta (ha)</u>	<u>Importe Declarado</u>	<u>Importe Topado</u>	<u>Importe Propuesto</u>
51	AGRICULTURA MONTAÑA OLIVAR	8,09		8,09	0,00	8,09	923,39	923,39	923,39
TOTAL		8,09	8,09	8,09		8,09	923,39	923,39	923,39

RECINTOS PROPUESTOS

<u>REE.</u>	<u>REFERENCIA SIGPAC</u>	<u>CULTIVO</u>	<u>DESCRIPCIÓN CULTIVO</u>	<u>S/R</u>	<u>G. PAGO</u>	<u>PEND. MEDIA (%)</u>	<u>SUP. DEC. ADMISIBLE (ha)</u>	<u>SUP. COMPROM. (ha)</u>	<u>SUP. AJUSTADA COMPROM. (1) (ha)</u>	<u>SUP. CONY. SIGPAC (ha)</u>	<u>SUP. CERTIF. (ha)</u>	<u>SUP. CAMPO (ha)</u>	<u>SUP. CAMPO DETER. CULT. DECLARADO (ha)</u>	<u>SUP. DEC. REDUCIDA (ha)</u>	<u>SUP. PROPUESTA (ha)</u>
1500000024349301	14-054-043-00020-003	101000	OLIVAR-SIN VARIEDAD	S	51	36,94	8,02	8,02	8,02		8,02	8,02	8,02	8,02	8,02
1500000024349309	14-054-043-00020-004	101000	OLIVAR-SIN VARIEDAD	S	51	25,76	0,07	0,07	0,07		0,07	0,07	0,07	0,07	0,07

RESUMEN DE PAGOS

<u>IMPORTE (Euros)</u>			
<u>FEADER</u>			
	<u>PROPUESTO</u>	<u>(Eje 2)</u>	<u>MAGRAMA</u>
Propuesto a pagar	923,39	692,54	99,26
			<u>CAPDER</u>
			131,59

APLICACIÓN DE REDUCCIONES Y SANCIONES

<u>Importe Calculado</u>	<u>Admisibilidad y compromisos</u>	<u>Presentación tardía</u>	<u>Omisión declaración</u>	<u>Condicionality</u>	<u>PROPUESTO</u>	<u>IMPORTE (Euros)</u>		
						<u>FEADER</u>		
						<u>(Eje 2)</u>	<u>MAGRAMA</u>	<u>CAPDER</u>
923,39	0,00	0,00	0,00	0,00	923,39	692,54	99,26	131,59
TOTAL					923,39	692,54	99,26	131,59



(1) Superficie declarada admisible ajustada con la superficie comprometida.
 (2) Factor de penalización valorando el alcance para el tipo de compromiso.

<u>APELLIDOS Y NOMBRE / RAZÓN SOCIAL</u>	<u>NIF</u>	<u>EXPEDIENTE</u>	<u>ANUALIDAD DE PAGO</u>
FERNANDEZ LOPEZ MARIA ROSA	75705948E	3026695	2ª

IMPORTE POR ANUALIDAD

	<u>2015</u>	<u>2016</u>	<u>2017</u>	<u>2018</u>	<u>2019</u>
IMPORTE MÁXIMO SUBVENCIONABLE	582,11 €	582,11 €	579,83 €	579,83 €	579,83 €
IMPORTE MEDIO DE TRANSFERENCIA (€/ha)	114,14 €	114,14 €	114,14 €	114,14 €	114,14 €

RESUMEN DE UNIDADES

<u>Cód</u>	<u>GRUPO DE PAGO</u>	<u>Sup. Dec. Admisible (ha)</u>	<u>Sup. Comprometida (ha)</u>	<u>Sup. ajustada compromiso (1) (ha)</u>	<u>% Sobredeclaración</u>	<u>Sup. Propuesta (ha)</u>	<u>Importe Declarado</u>	<u>Importe Topado</u>	<u>Importe Propuesto</u>
51	AGRICULTURA MONTAÑA OLIVAR	5,09		5,08	0,00	5,08	579,83	579,83	579,83
TOTAL		5,09	5,10	5,08		5,08	579,83	579,83	579,83

RECINTOS PROPUESTOS

<u>REE.</u>	<u>REFERENCIA SIGPAC</u>	<u>CULTIVO</u>	<u>DESCRIPCIÓN CULTIVO</u>	<u>S/R</u>	<u>G. PAGO</u>	<u>PEND. MEDIA (%)</u>	<u>SUP. DEC. ADMISIBLE (ha)</u>	<u>SUP. COMPROM. (ha)</u>	<u>SUP. AJUSTADA COMPROM. (1) (ha)</u>	<u>SUP. CONY. SIGPAC (ha)</u>	<u>SUP. CERTIF. (ha)</u>	<u>SUP. CAMPO (ha)</u>	<u>SUP. CAMPO DETER. CULT. DECLARADO (ha)</u>	<u>SUP. DEC. REDUCIDA (ha)</u>	<u>SUP. PROPUESTA (ha)</u>
1500000013695811	14-054-043-00098-004	101000	OLIVAR-SIN VARIEDAD	S	51	36,61	5,09	5,10	5,09	5,08	5,09	5,09	5,09	5,08	5,08

RESUMEN DE PAGOS

<u>IMPORTE (Euros)</u>				
<u>FEADER</u>				
	<u>PROPUESTO</u>	<u>(Eje 2)</u>	<u>MAGRAMA</u>	<u>CAPDER</u>
Propuesto a pagar	579,83	434,87	62,33	82,63

APLICACIÓN DE REDUCCIONES Y SANCIONES

<u>Importe Calculado</u>	<u>Admisibilidad y compromisos</u>	<u>Presentación tardía</u>	<u>Omisión declaración</u>	<u>Condicionality</u>	<u>IMPORTE (Euros)</u>				
					<u>FEADER</u>				
					<u>PROPUESTO</u>	<u>(Eje 2)</u>	<u>MAGRAMA</u>	<u>CAPDER</u>	
579,83	0,00	0,00	0,00	0,00	579,83	434,87	62,33	82,63	
TOTAL					579,83	434,87	62,33	82,63	



<u>APELLIDOS Y NOMBRE / RAZÓN SOCIAL</u>	<u>NIF</u>	<u>EXPEDIENTE</u>	<u>ANUALIDAD DE PAGO</u>
FERNANDEZ LUNA PAULA ANTONIA	75692703W	3037097	2ª

IMPORTE POR ANUALIDAD

	<u>2015</u>	<u>2016</u>	<u>2017</u>	<u>2018</u>	<u>2019</u>
IMPORTE MÁXIMO SUBVENCIONABLE	752,18 €	752,18 €	752,18 €	752,18 €	752,18 €
IMPORTE MEDIO DE TRANSFERENCIA (€/ha)	114,14 €	114,14 €	114,14 €	114,14 €	114,14 €

RESUMEN DE UNIDADES

<u>Cód</u>	<u>GRUPO DE PAGO</u>	<u>Sup. Dec. Admisible (ha)</u>	<u>Sup. Comprometida (ha)</u>	<u>Sup. ajustada compromiso (1) (ha)</u>	<u>% Sobredeclaración</u>	<u>Sup. Propuesta (ha)</u>	<u>Importe Declarado</u>	<u>Importe Topado</u>	<u>Importe Propuesto</u>
51	AGRICULTURA MONTAÑA OLIVAR	6,59		6,59	0,00	6,59	752,18	752,18	752,18
TOTAL		6,59	6,59	6,59		6,59	752,18	752,18	752,18

RECINTOS PROPUESTOS

<u>REE.</u>	<u>REFERENCIA SIGPAC</u>	<u>CULTIVO</u>	<u>DESCRIPCIÓN CULTIVO</u>	<u>S/R</u>	<u>G. PAGO</u>	<u>PEND. MEDIA (%)</u>	<u>SUP. DEC. ADMISIBLE (ha)</u>	<u>SUP. COMPROM. (ha)</u>	<u>SUP. AJUSTADA COMPROM. (1) (ha)</u>	<u>SUP. CONY. SIGPAC (ha)</u>	<u>SUP. CERTIF. (ha)</u>	<u>SUP. CAMPO (ha)</u>	<u>SUP. CAMPO DETER. CULT. DECLARADO (ha)</u>	<u>SUP. DEC. REDUCIDA (ha)</u>	<u>SUP. PROPUESTA (ha)</u>
1500000014011636	14-069-051-00023-004	101000	OLIVAR-SIN VARIEDAD	S	51	52,67	0,02	6,59	0,02	2,40	0,58	0,02	0,02	0,02	0,02
1600000001723093	14-069-051-00023-004	101000	OLIVAR-SIN VARIEDAD	S	51	52,67	0,04	6,59	0,04	2,40	1,16	0,04	0,04	0,04	0,04
1600000001723184	14-069-051-00040-004	101000	OLIVAR-SIN VARIEDAD	S	51	51,07	6,53	6,59	6,53	6,56	6,53	6,53	6,53	6,53	6,53

RESUMEN DE PAGOS

<u>IMPORTE (Euros)</u>			
<u>FEADER</u>			
<u>PROPUESTO</u>	<u>(Eje 2)</u>	<u>MAGRAMA</u>	<u>CAPDER</u>
Propuesto a pagar	752,18	564,14	107,18

APLICACIÓN DE REDUCCIONES Y SANCIONES

<u>Importe Calculado</u>	<u>Admisibilidad y compromisos</u>	<u>Presentación tardía</u>	<u>Omisión declaración</u>	<u>Condicionidad</u>	<u>IMPORTE (Euros)</u>			
					<u>FEADER</u>			
					<u>PROPUESTO</u>	<u>(Eje 2)</u>	<u>MAGRAMA</u>	<u>CAPDER</u>
752,18	0,00	0,00	0,00	0,00	752,18	564,14	80,86	107,18
TOTAL					752,18	564,14	80,86	107,18



<u>APELLIDOS Y NOMBRE / RAZÓN SOCIAL</u>	<u>NIF</u>	<u>EXPEDIENTE</u>	<u>ANUALIDAD DE PAGO</u>
FERNANDEZ PEINADO ANTONIO	75629475R	3037340	2ª

IMPORTE POR ANUALIDAD

	<u>2015</u>	<u>2016</u>	<u>2017</u>	<u>2018</u>	<u>2019</u>
IMPORTE MÁXIMO SUBVENCIONABLE	386,93 €	386,93 €	386,93 €	386,93 €	386,93 €
IMPORTE MEDIO DE TRANSFERENCIA (€/ha)	114,14 €	114,14 €	114,14 €	114,14 €	114,14 €

RESUMEN DE UNIDADES

<u>Cód</u>	<u>GRUPO DE PAGO</u>	<u>Sup. Dec. Admisible (ha)</u>	<u>Sup. Comprometida (ha)</u>	<u>Sup. ajustada compromiso (1) (ha)</u>	<u>% Sobredeclaración</u>	<u>Sup. Propuesta (ha)</u>	<u>Importe Declarado</u>	<u>Importe Topado</u>	<u>Importe Propuesto</u>
51	AGRICULTURA MONTAÑA OLIVAR	3,39		3,39	0,00	3,39	386,93	386,93	386,93
TOTAL		3,39	3,39	3,39		3,39	386,93	386,93	386,93

RECINTOS PROPUESTOS

<u>REE.</u>	<u>REFERENCIA SIGPAC</u>	<u>CULTIVO</u>	<u>DESCRIPCIÓN CULTIVO</u>	<u>S/R</u>	<u>G. PAGO</u>	<u>PEND. MEDIA (%)</u>	<u>SUP. DEC. ADMISIBLE (ha)</u>	<u>SUP. COMPROM. (ha)</u>	<u>SUP. AJUSTADA COMPROM. (1) (ha)</u>	<u>SUP. CONY. SIGPAC (ha)</u>	<u>SUP. CERTIF. (ha)</u>	<u>SUP. CAMPO (ha)</u>	<u>SUP. CAMPO DETER. CULT. DECLARADO (ha)</u>	<u>SUP. DEC. REDUCIDA (ha)</u>	<u>SUP. PROPUESTA (ha)</u>
1500000020863051	14-047-010-00032-001	101000	OLIVAR-SIN VARIEDAD	S	51	44,45	0,31	0,31	0,31		0,31	0,31	0,31	0,31	0,31
1600000007764647	14-047-023-00071-002	101000	OLIVAR-SIN VARIEDAD	S	51	43,04	3,08	3,08	3,08		3,08	3,08	3,08	3,08	3,08

RESUMEN DE PAGOS

<u>IMPORTE (Euros)</u>				
	<u>PROPUESTO</u>	<u>FEADER (Eje 2)</u>	<u>MAGRAMA</u>	<u>CAPDER</u>
Propuesto a pagar	386,93	290,20	41,59	55,14

APLICACIÓN DE REDUCCIONES Y SANCIONES

<u>Importe Calculado</u>	<u>Admisibilidad y compromisos</u>	<u>Presentación tardía</u>	<u>Omisión declaración</u>	<u>Condicionabilidad</u>	<u>PROPUESTO</u>	<u>FEADER (Eje 2)</u>	<u>MAGRAMA</u>	<u>CAPDER</u>
386,93	0,00	0,00	0,00	0,00	386,93	290,20	41,59	55,14
TOTAL					386,93	290,20	41,59	55,14



<u>APELLIDOS Y NOMBRE / RAZÓN SOCIAL</u>	<u>NIF</u>	<u>EXPEDIENTE</u>	<u>ANUALIDAD DE PAGO</u>
FIERRO ALCALA FERMIN	45739188P	3040124	2ª

IMPORTE POR ANUALIDAD

	<u>2015</u>	<u>2016</u>	<u>2017</u>	<u>2018</u>	<u>2019</u>
IMPORTE MÁXIMO SUBVENCIONABLE	323,02 €	323,02 €	323,02 €	323,02 €	323,02 €
IMPORTE MEDIO DE TRANSFERENCIA (€/ha)	114,14 €	114,14 €	114,14 €	114,14 €	114,14 €

RESUMEN DE UNIDADES

<u>Cód</u>	<u>GRUPO DE PAGO</u>	<u>Sup. Dec. Admisible (ha)</u>	<u>Sup. Comprometida (ha)</u>	<u>Sup. ajustada compromiso (1) (ha)</u>	<u>% Sobredeclaración</u>	<u>Sup. Propuesta (ha)</u>	<u>Importe Declarado</u>	<u>Importe Topado</u>	<u>Importe Propuesto</u>
51	AGRICULTURA MONTAÑA OLIVAR	2,83		2,83	0,00	2,83	323,02	323,02	323,02
TOTAL		2,83	2,83	2,83		2,83	323,02	323,02	323,02

RECINTOS PROPUESTOS

<u>REE.</u>	<u>REFERENCIA SIGPAC</u>	<u>CULTIVO</u>	<u>DESCRIPCIÓN CULTIVO</u>	<u>S/R</u>	<u>G. PAGO</u>	<u>PEND. MEDIA (%)</u>	<u>SUP. DEC. ADMISIBLE (ha)</u>	<u>SUP. COMPROM. (ha)</u>	<u>SUP. AJUSTADA COMPROM. (1) (ha)</u>	<u>SUP. CONY. SIGPAC (ha)</u>	<u>SUP. CERTIF. (ha)</u>	<u>SUP. CAMPO (ha)</u>	<u>SUP. CAMPO DETER. CULT. DECLARADO (ha)</u>	<u>SUP. DEC. REDUCIDA (ha)</u>	<u>SUP. PROPUESTA (ha)</u>
1600000025859536	14-071-007-00648-009	101000	OLIVAR-SIN VARIEDAD	S	51	29,22	2,83	2,83	2,83		2,83	2,83	2,83	2,83	2,83

RESUMEN DE PAGOS

<u>IMPORTE (Euros)</u>				
<u>FEADER</u>				
	<u>PROPUESTO</u>	<u>(Eje 2)</u>	<u>MAGRAMA</u>	<u>CAPDER</u>
Propuesto a pagar	323,02	242,27	34,72	46,03

APLICACIÓN DE REDUCCIONES Y SANCIONES

<u>Importe Calculado</u>	<u>Admisibilidad y compromisos</u>	<u>Presentación tardía</u>	<u>Omisión declaración</u>	<u>Condicionality</u>	<u>IMPORTE (Euros)</u>				
					<u>FEADER</u>				
					<u>PROPUESTO</u>	<u>(Eje 2)</u>	<u>MAGRAMA</u>	<u>CAPDER</u>	
323,02	0,00	0,00	0,00	0,00	323,02	242,27	34,72	46,03	
TOTAL					323,02	242,27	34,72	46,03	



(1) Superficie declarada admisible ajustada con la superficie comprometida.
 (2) Factor de penalización valorando el alcance para el tipo de compromiso.

APELLIDOS Y NOMBRE / RAZÓN SOCIAL

FINCA MOLINO DON ZOILO, SL

NIF

B39794326

EXPEDIENTE

3033647

ANUALIDAD DE PAGO

2ª

IMPORTE POR ANUALIDAD

	2015	2016	2017	2018	2019
IMPORTE MÁXIMO SUBVENCIONABLE	2.806,70 €	2.806,70 €	2.806,70 €	2.806,70 €	2.806,70 €
IMPORTE MEDIO DE TRANSFERENCIA (€/ha)	114,14 €	114,14 €	114,14 €	114,14 €	114,14 €

RESUMEN DE UNIDADES

Cód	GRUPO DE PAGO	Sup. Dec. Admisible (ha)	Sup. Comprometida (ha)	Sup. ajustada compromiso (1) (ha)	% Sobredeclaración	Sup. Propuesta (ha)	Importe Declarado	Importe Topado	Importe Propuesto
51	AGRICULTURA MONTAÑA OLIVAR	24,59		24,59	0,00	24,59	2.806,70	2.806,70	2.806,70
TOTAL		24,59	24,59	24,59		24,59	2.806,70	2.806,70	2.806,70

RECINTOS PROPUESTOS

REF.	REFERENCIA SIGPAC	CULTIVO	DESCRIPCIÓN CULTIVO	S/R	G.PAGO	PEND. MEDIA (%)	SUP. DEC. ADMISIBLE (ha)	SUP. COMPROM. (ha)	SUP. AJUSTADA COMPROM. (1) (ha)	SUP. CONY. SIGPAC (ha)	SUP. CERTIE. (ha)	SUP. CAMPO (ha)	SUP. CAMPO DETER. CULT. DECLARADO (ha)	SUP. DEC. REDUCIDA (ha)	SUP. PROPUESTA (ha)
160000000658611	14-003-031-00003-006	101000	OLIVAR-SIN VARIEDAD	S	51	20,46	0,07	0,07	0,07		0,07			0,07	0,07
160000000658628	14-003-031-00004-004	101000	OLIVAR-SIN VARIEDAD	S	51	22,83	0,05	0,05	0,05		0,05			0,05	0,05
160000000658864	14-003-031-00100-004	101000	OLIVAR-SIN VARIEDAD	S	51	27,98	0,52	0,52	0,52	0,52	0,72			0,52	0,52
160000000658909	14-003-031-00118-002	101000	OLIVAR-SIN VARIEDAD	S	51	24,26	0,27	0,27	0,27		0,27			0,27	0,27
160000000658913	14-003-031-00118-004	101000	OLIVAR-SIN VARIEDAD	S	51	25,55	0,06	0,06	0,06		0,06			0,06	0,06
160000000658931	14-003-031-00119-006	101000	OLIVAR-SIN VARIEDAD	S	51	31,44	4,81	4,81	4,81		4,81			4,81	4,81
160000000658933	14-003-031-00119-007	101000	OLIVAR-SIN VARIEDAD	S	51	31,93	0,05	0,05	0,05		0,05			0,05	0,05
160000000658937	14-003-031-00119-010	101000	OLIVAR-SIN VARIEDAD	S	51	22,16	0,03	0,03	0,03		0,03			0,03	0,03
160000000659142	14-003-031-00163-052	101000	OLIVAR-SIN VARIEDAD	S	51	30,74	3,84	3,84	3,84		3,84			3,84	3,84
160000000659158	14-003-031-00166-003	101000	OLIVAR-SIN VARIEDAD	S	51	27,99	1,38	1,38	1,38		1,38			1,38	1,38
160000000659171	14-003-031-00168-001	101000	OLIVAR-SIN VARIEDAD	S	51	26,83	1,13	1,13	1,13		1,13			1,13	1,13
160000000659175	14-003-031-00169-006	101000	OLIVAR-SIN VARIEDAD	S	51	22,00	0,08	0,08	0,08		0,08			0,08	0,08
160000000659177	14-003-031-00169-008	101000	OLIVAR-SIN VARIEDAD	S	51	23,86	0,68	0,68	0,68		0,68			0,68	0,68
160000000660204	14-003-035-00033-001	101000	OLIVAR-SIN VARIEDAD	S	51	22,80	0,91	0,91	0,91		0,91			0,91	0,91
160000000660212	14-003-035-00033-005	101000	OLIVAR-SIN VARIEDAD	S	51	24,00	0,01	0,01	0,01		0,01			0,01	0,01
160000000660214	14-003-035-00033-006	101000	OLIVAR-SIN VARIEDAD	S	51	22,43	0,05	0,05	0,05		0,05			0,05	0,05
160000000660216	14-003-035-00033-008	101000	OLIVAR-SIN VARIEDAD	S	51	24,81	0,24	0,24	0,24		0,24			0,24	0,24
160000000660218	14-003-035-00033-010	101000	OLIVAR-SIN VARIEDAD	S	51	22,19	0,69	0,69	0,69		0,69			0,69	0,69
160000000661372	14-003-036-00088-001	101000	OLIVAR-SIN VARIEDAD	S	51	22,37	0,51	0,51	0,51		0,51			0,51	0,51
1600000007483517	14-003-031-00163-047	101000	OLIVAR-SIN VARIEDAD	S	51	30,08	2,17	2,17	2,17		2,17			2,17	2,17
1600000010396246	14-003-036-00089-008	101000	OLIVAR-SIN VARIEDAD	S	51	24,14	1,02	1,02	1,02		1,02			1,02	1,02
1600000010396252	14-003-036-00090-001	101000	OLIVAR-SIN VARIEDAD	S	51	23,19	0,89	0,89	0,89	0,89	0,92			0,89	0,89
1600000010396272	14-003-036-00093-003	101000	OLIVAR-SIN VARIEDAD	S	51	31,01	0,12	0,12	0,12		0,12			0,12	0,12
1600000010403803	14-003-031-00170-011	101000	OLIVAR-SIN VARIEDAD	S	51	28,15	2,20	2,20	2,20		2,20			2,20	2,20
1600000010403809	14-003-031-00170-017	101000	OLIVAR-SIN VARIEDAD	S	51	20,39	1,40	1,40	1,40		1,40			1,40	1,40
1600000010403811	14-003-031-00170-020	101000	OLIVAR-SIN VARIEDAD	S	51	23,60	0,68	0,68	0,68		0,68			0,68	0,68
1600000010403816	14-003-031-00170-021	101000	OLIVAR-SIN VARIEDAD	S	51	22,49	0,02	0,02	0,02		0,02			0,02	0,02
1600000010403825	14-003-031-00170-028	101000	OLIVAR-SIN VARIEDAD	S	51	29,58	0,12	0,12	0,12		0,12			0,12	0,12
1600000010560442	14-003-031-00119-024	101000	OLIVAR-SIN VARIEDAD	S	51	26,38	0,11	0,11	0,11		0,11			0,11	0,11
1600000010560444	14-003-031-00119-025	101000	OLIVAR-SIN VARIEDAD	S	51	28,37	0,48	0,48	0,48		0,48			0,48	0,48

RESUMEN DE PAGOS

	IMPORTE (Euros)			
	PROPUESTO	FEADER (Eje 2)	MAGRAMA	CAPDER
Propuesto a pagar	2.806,70	2.105,03	301,72	399,95

APLICACIÓN DE REDUCCIONES Y SANCIONES

Importe Calculado	Admisibilidad y compromisos	Presentación tardía	Omisión declaración	Condicionality	PROPUESTO	FEADER (Eje 2)	MAGRAMA	CAPDER
2.806,70	0,00	0,00	0,00	0,00	2.806,70	2.105,03	301,72	399,95
TOTAL					2.806,70	2.105,03	301,72	399,95



<u>APELLIDOS Y NOMBRE / RAZÓN SOCIAL</u>	<u>NIF</u>	<u>EXPEDIENTE</u>	<u>ANUALIDAD DE PAGO</u>
GALVEZ MONCADA MARIA DEL ROSARIO	25563404P	3030275	2ª

IMPORTE POR ANUALIDAD

	<u>2015</u>	<u>2016</u>	<u>2017</u>	<u>2018</u>	<u>2019</u>
IMPORTE MÁXIMO SUBVENCIONABLE	181,48 €	181,48 €	181,48 €	181,48 €	181,48 €
IMPORTE MEDIO DE TRANSFERENCIA (€/ha)	114,14 €	114,14 €	114,14 €	114,14 €	114,14 €

RESUMEN DE UNIDADES

<u>Cód</u>	<u>GRUPO DE PAGO</u>	<u>Sup. Dec. Admisible (ha)</u>	<u>Sup. Comprometida (ha)</u>	<u>Sup. ajustada compromiso (1) (ha)</u>	<u>% Sobredeclaración</u>	<u>Sup. Propuesta (ha)</u>	<u>Importe Declarado</u>	<u>Importe Topado</u>	<u>Importe Propuesto</u>
51	AGRICULTURA MONTAÑA OLIVAR	1,59		1,59	0,00	1,59	181,48	181,48	181,48
TOTAL		1,59	1,59	1,59		1,59	181,48	181,48	181,48

RECINTOS PROPUESTOS

<u>REE.</u>	<u>REFERENCIA SIGPAC</u>	<u>CULTIVO</u>	<u>DESCRIPCIÓN CULTIVO</u>	<u>S/R</u>	<u>G. PAGO</u>	<u>PEND. MEDIA (%)</u>	<u>SUP. DEC. ADMISIBLE (ha)</u>	<u>SUP. COMPROM. (ha)</u>	<u>SUP. AJUSTADA COMPROM. (1) (ha)</u>	<u>SUP. CONY. SIGPAC (ha)</u>	<u>SUP. CERTIF. (ha)</u>	<u>SUP. CAMPO (ha)</u>	<u>SUP. CAMPO DETER. CULT. DECLARADO (ha)</u>	<u>SUP. DEC. REDUCIDA (ha)</u>	<u>SUP. PROPUESTA (ha)</u>
1500000013637130	14-047-001-00059-002	101000	OLIVAR-SIN VARIEDAD	S	51	38,76	1,25	1,25	1,25		1,25	1,25	1,25	1,25	1,25
1500000013637138	14-047-001-00059-007	101000	OLIVAR-SIN VARIEDAD	S	51	34,85	0,13	0,13	0,13		0,13	0,13	0,13	0,13	0,13
1500000013637144	14-047-001-00059-008	101000	OLIVAR-SIN VARIEDAD	S	51	39,66	0,21	0,21	0,21		0,21	0,21	0,21	0,21	0,21

RESUMEN DE PAGOS

<u>IMPORTE (Euros)</u>			
<u>FEADER</u>			
<u>PROPUESTO</u>	<u>(Eje 2)</u>	<u>MAGRAMA</u>	<u>CAPDER</u>
Propuesto a pagar	181,48	136,11	25,86
		19,51	

APLICACIÓN DE REDUCCIONES Y SANCIONES

<u>Importe Calculado</u>	<u>Admisibilidad y compromisos</u>	<u>Presentación tardía</u>	<u>Omisión declaración</u>	<u>Condicionality</u>	<u>IMPORTE (Euros)</u>			
					<u>FEADER</u>			
					<u>PROPUESTO</u>	<u>(Eje 2)</u>	<u>MAGRAMA</u>	<u>CAPDER</u>
181,48	0,00	0,00	0,00	0,00	181,48	136,11	19,51	25,86
TOTAL					181,48	136,11	19,51	25,86



APELLIDOS Y NOMBRE / RAZÓN SOCIAL

NIF 75681608Q **EXPEDIENTE** 3000660

ANUALIDAD DE PAGO

2ª

GARCIA AGENJO MARIA DE LOS ANGELES

IMPORTE POR ANUALIDAD

	2015	2016	2017	2018	2019
IMPORTE MÁXIMO SUBVENCIONABLE	884,59 €	884,59 €	883,45 €	883,45 €	883,45 €
IMPORTE MEDIO DE TRANSFERENCIA (€/ha)	114,14 €	114,14 €	114,14 €	114,14 €	114,14 €

RESUMEN DE UNIDADES

Cód	GRUPO DE PAGO	Sup. Dec. Admisible (ha)	Sup. Comprometida (ha)	Sup. ajustada compromiso (1) (ha)	% Sobredeclaración	Sup. Propuesta (ha)	Importe Declarado	Importe Topado	Importe Propuesto
51	AGRICULTURA MONTAÑA OLIVAR	7,75		7,75	0,13	7,74	884,59	883,45	883,45
TOTAL		7,75	7,75	7,75		7,74	884,59	883,45	883,45

RECINTOS PROPUESTOS

REF.	REFERENCIA SIGPAC	CULTIVO	DESCRIPCIÓN CULTIVO	S/R	G.PAGO	PEND. MEDIA (%)	SUP. DEC. ADMISIBLE (ha)	SUP. COMPROM. (ha)	SUP. AJUSTADA COMPROM. (1) (ha)	SUP. CONY. SIGPAC (ha)	SUP. CERTIE. (ha)	SUP. CAMPO (ha)	SUP. CAMPO DETER. CULT. DECLARADO (ha)	SUP. DEC. REDUCIDA (ha)	SUP. PROPUESTA (ha)
1500000013695689	14-054-043-00078-001	101000	OLIVAR-SIN VARIEDAD	S	51	40,19	0,53	0,53	0,53		0,53	0,53	0,53	0,53	0,53
1500000013695869	14-054-043-00121-001	101000	OLIVAR-SIN VARIEDAD	S	51	51,55	0,05	0,05	0,05		0,05	0,05	0,05	0,05	0,05
1500000013695877	14-054-043-00122-001	101000	OLIVAR-SIN VARIEDAD	S	51	25,41	0,13	0,13	0,13		0,13	0,13	0,13	0,13	0,13
1500000013695887	14-054-043-00123-001	101000	OLIVAR-SIN VARIEDAD	S	51	50,03	0,19	0,19	0,19		0,19	0,19	0,19	0,19	0,19
1500000013695980	14-054-043-09007-004	101000	OLIVAR-SIN VARIEDAD	S	51	59,24	0,06	0,06	0,06		0,06	0,06	0,06	0,06	0,06
1500000013703072	14-054-054-00030-003	101000	OLIVAR-SIN VARIEDAD	S	51	47,76	0,91	0,91	0,91		0,91	0,91	0,91	0,91	0,91
1500000013703080	14-054-054-00030-004	101000	OLIVAR-SIN VARIEDAD	S	51	29,05	1,76	1,76	1,76		1,76	1,75	1,75	1,76	1,75
1500000023079943	14-054-043-00063-001	101000	OLIVAR-SIN VARIEDAD	S	51	54,19	0,28	0,28	0,28		0,28	0,28	0,28	0,28	0,28
1500000023079958	14-054-043-00064-001	101000	OLIVAR-SIN VARIEDAD	S	51	50,94	1,04	1,04	1,04		1,04	1,04	1,04	1,04	1,04
1500000023864541	14-054-054-00035-001	101000	OLIVAR-SIN VARIEDAD	S	51	40,82	2,11	2,11	2,11		2,11	2,11	2,11	2,11	2,11
1500000023864617	14-054-054-00046-001	101000	OLIVAR-SIN VARIEDAD	S	51	28,27	0,69	0,69	0,69		0,69	0,69	0,69	0,69	0,69

RESUMEN DE PAGOS

IMPORTE (Euros)			
FEADER			
PROPUESTO	(Eje 2)	MAGRAMA	CAPDER
Propuesto a pagar	688,18	516,14	98,06

APLICACIÓN DE REDUCCIONES Y SANCIONES

Importe Calculado	Admisibilidad y compromisos	Presentación tardía	Omisión declaración	Condicionidad	PROPUESTO	FEADER (Eje 2)	MAGRAMA	CAPDER
883,45	22,00	0,00	0,00	0,00	688,18	516,14	73,98	98,06
TOTAL					688,18	516,14	73,98	98,06

DETALLE DE REDUCCIONES Y SANCIONES POR INCUMPLIMIENTOS DE ADMISIBILIDAD Y COMPROMISOS

Tipo	Compromiso	Sup. Calculada	Sup. Incumpli.	Factor Alcance (2)	Coef. Línea Base	Coef. Acumulación	Coef. Reiteración	Importe Ayuda	Factor Sanción	Importe Sanción	Aplicado
B2	El mantenimiento de una cubierta vegetal espontánea.			0,22	1,00	1,00	1,00	882,28 €	0,22	194,10 €	SI
Tipo	Elemento	Sup. Calculada	Sup. Incumpli.	Factor Alcance (2)							
B3	El manejo de las cubiertas vegetales para limitar la competencia por agua y nutrientes se realizará a finales de invierno o en primavera mediante siega mecánica o por aprovechamiento a diente. Igualmente, se procurará establecer buenas prácticas de manejo en las cubiertas que permitan el autoabastecimiento de un banco propio de semillas.	7,74	3,32	0,22							



APELLIDOS Y NOMBRE / RAZÓN SOCIAL

GARCIA BAJO MANUEL

NIF

75698005Z

EXPEDIENTE

3043542

ANUALIDAD DE PAGO

2ª

IMPORTE POR ANUALIDAD

	<u>2015</u>	<u>2016</u>	<u>2017</u>	<u>2018</u>	<u>2019</u>
IMPORTE MÁXIMO SUBVENCIONABLE	930,24 €	930,24 €	930,24 €	930,24 €	930,24 €
IMPORTE MEDIO DE TRANSFERENCIA (€/ha)	114,14 €	114,14 €	114,14 €	114,14 €	114,14 €

RESUMEN DE UNIDADES

<u>Cód</u>	<u>GRUPO DE PAGO</u>	<u>Sup. Dec. Admisible (ha)</u>	<u>Sup. Comprometida (ha)</u>	<u>Sup. ajustada compromiso (1) (ha)</u>	<u>% Sobredeclaración</u>	<u>Sup. Propuesta (ha)</u>	<u>Importe Declarado</u>	<u>Importe Topado</u>	<u>Importe Propuesto</u>
51	AGRICULTURA MONTAÑA OLIVAR	8,15		8,15	0,00	8,15	930,24	930,24	930,24
TOTAL		8,15	8,15	8,15		8,15	930,24	930,24	930,24

RECINTOS PROPUESTOS

<u>REE.</u>	<u>REFERENCIA SIGPAC</u>	<u>CULTIVO</u>	<u>DESCRIPCIÓN CULTIVO</u>	<u>S/R</u>	<u>G. PAGO</u>	<u>PEND. MEDIA (%)</u>	<u>SUP. DEC. ADMISIBLE (ha)</u>	<u>SUP. COMPROM. (ha)</u>	<u>SUP. AJUSTADA COMPROM. (1) (ha)</u>	<u>SUP. CONY. SIGPAC (ha)</u>	<u>SUP. CERTIF. (ha)</u>	<u>SUP. CAMPO (ha)</u>	<u>SUP. CAMPO DETER. CULT. DECLARADO (ha)</u>	<u>SUP. DEC. REDUCIDA (ha)</u>	<u>SUP. PROPUESTA (ha)</u>
1600000026202902	14-054-053-00032-004	101000	OLIVAR-SIN VARIEDAD	S	51	59,63	2,19	2,19	2,19		2,19	2,19	2,19		2,19
1600000026202903	14-054-053-00015-003	101000	OLIVAR-SIN VARIEDAD	S	51	59,53	5,96	5,96	5,96		5,96	5,96	5,96		5,96

RESUMEN DE PAGOS

<u>IMPORTE (Euros)</u>			
<u>FEADER</u>			
	<u>PROPUESTO</u>	<u>(Eje 2)</u>	<u>MAGRAMA</u>
Propuesto a pagar	930,24	697,68	100,00
			<u>CAPDER</u>
			132,56

APLICACIÓN DE REDUCCIONES Y SANCIONES

<u>Importe Calculado</u>	<u>Admisibilidad y compromisos</u>	<u>Presentación tardía</u>	<u>Omisión declaración</u>	<u>Condicionabilidad</u>	<u>PROPUESTO</u>	<u>IMPORTE (Euros)</u>		
<u>FEADER</u>								
<u>(Eje 2)</u>						<u>MAGRAMA</u>	<u>CAPDER</u>	
930,24	0,00	0,00	0,00	0,00	930,24	697,68	100,00	
TOTAL						930,24	697,68	100,00
							132,56	



(1) Superficie declarada admisible ajustada con la superficie comprometida.
 (2) Factor de penalización valorando el alcance para el tipo de compromiso.

<u>APELLIDOS Y NOMBRE / RAZÓN SOCIAL</u>	<u>NIF</u>	<u>EXPEDIENTE</u>	<u>ANUALIDAD DE PAGO</u>
GARCIA CONSUEGRA ROMERO MARIA DEL	30942449C	3036561	2ª

IMPORTE POR ANUALIDAD

	<u>2015</u>	<u>2016</u>	<u>2017</u>	<u>2018</u>	<u>2019</u>
IMPORTE MÁXIMO SUBVENCIONABLE	399,49 €	399,49 €	399,49 €	399,49 €	399,49 €
IMPORTE MEDIO DE TRANSFERENCIA (€/ha)	114,14 €	114,14 €	114,14 €	114,14 €	114,14 €

RESUMEN DE UNIDADES

<u>Cód</u>	<u>GRUPO DE PAGO</u>	<u>Sup. Dec. Admisible (ha)</u>	<u>Sup. Comprometida (ha)</u>	<u>Sup. ajustada compromiso (1) (ha)</u>	<u>% Sobredeclaración</u>	<u>Sup. Propuesta (ha)</u>	<u>Importe Declarado</u>	<u>Importe Topado</u>	<u>Importe Propuesto</u>
51	AGRICULTURA MONTAÑA OLIVAR	3,50		3,50	0,00	3,50	399,49	399,49	399,49
TOTAL		3,50	3,50	3,50		3,50	399,49	399,49	399,49

RECINTOS PROPUESTOS

<u>REF.</u>	<u>REFERENCIA SIGPAC</u>	<u>CULTIVO</u>	<u>DESCRIPCIÓN CULTIVO</u>	<u>S/R</u>	<u>G.PAGO</u>	<u>PEND. MEDIA (%)</u>	<u>SUP. DEC. ADMISIBLE (ha)</u>	<u>SUP. COMPROM. (ha)</u>	<u>SUP. AJUSTADA COMPROM. (1) (ha)</u>	<u>SUP. CONY. SIGPAC (ha)</u>	<u>SUP. CERTIF. (ha)</u>	<u>SUP. CAMPO (ha)</u>	<u>SUP. CAMPO DETER. CULT. DECLARADO (ha)</u>	<u>SUP. DEC. REDUCIDA (ha)</u>	<u>SUP. PROPUESTA (ha)</u>
160000000692354	14-006-013-00003-005	101000	OLIVAR-SIN VARIEDAD	S	51	27,70	0,59	0,59	0,59		0,59	0,59	0,59	0,59	0,59
160000000692356	14-006-013-00003-006	101000	OLIVAR-SIN VARIEDAD	S	51	37,13	0,96	0,96	0,96		0,96	0,96	0,96	0,96	0,96
160000000692358	14-006-013-00003-007	101000	OLIVAR-SIN VARIEDAD	S	51	44,56	0,09	0,09	0,09		0,09	0,09	0,09	0,09	0,09
160000000692360	14-006-013-00003-011	101000	OLIVAR-SIN VARIEDAD	S	51	34,51	0,10	0,10	0,10		0,10	0,10	0,10	0,10	0,10
1600000011238779	14-006-013-00027-003	101000	OLIVAR-SIN VARIEDAD	S	51	28,90	1,13	1,13	1,13		1,13	1,13	1,13	1,13	1,13
1600000011238781	14-006-013-00027-004	101000	OLIVAR-SIN VARIEDAD	S	51	25,70	0,60	0,60	0,60		0,60	0,60	0,60	0,60	0,60
1600000011238803	14-006-013-00027-011	101000	OLIVAR-SIN VARIEDAD	S	51	24,24	0,03	0,03	0,03		0,03	0,03	0,03	0,03	0,03

RESUMEN DE PAGOS

<u>IMPORTE (Euros)</u>			
<u>FEADER</u>			
<u>PROPUESTO</u>	<u>(Eje 2)</u>	<u>MAGRAMA</u>	<u>CAPDER</u>
Propuesto a pagar	107,86	80,90	11,59

APLICACIÓN DE REDUCCIONES Y SANCIONES

<u>Importe Calculado</u>	<u>Admisibilidad y compromisos</u>	<u>Presentación tardía</u>	<u>Omisión declaración</u>	<u>Condicionidad</u>	<u>PROPUESTO</u>	<u>FEADER (Eje 2)</u>	<u>MAGRAMA</u>	<u>CAPDER</u>
399,49	73,00	0,00	0,00	0,00	107,86	80,90	11,59	15,37
TOTAL					107,86	80,90	11,59	15,37

DETALLE DE REDUCCIONES Y SANCIONES POR INCUMPLIMIENTOS DE ADMISIBILIDAD Y COMPROMISOS

<u>Tipo</u>	<u>Compromiso</u>	<u>Sup. Calculada</u>	<u>Sup. Incumpli.</u>	<u>Factor Alcance (2)</u>	<u>Coef. Línea Base</u>	<u>Coef. Acumulación</u>	<u>Coef. Reiteración</u>	<u>Importe Ayuda</u>	<u>Factor Sanción</u>	<u>Importe Sanción</u>	<u>Aplicado</u>
B2	El mantenimiento de una cubierta vegetal espontánea.			0,56	1,30	1,00	1,00	399,49 €	0,73	291,63 €	SI
<u>Tipo</u>	<u>Elemento</u>	<u>Sup. Calculada</u>	<u>Sup. Incumpli.</u>	<u>Factor Alcance (2)</u>							
B2	Entre el 15 de octubre y el 15 de marzo del año siguiente.	3,50	1,06	0,23							
P	Con una anchura mínima media de 3,60 metros. En la vid, la cubierta será de 1,80 metros y en calles alternas.	3,50	1,06	0,06							
B3	El manejo de las cubiertas vegetales para limitar la competencia por agua y nutrientes se realizará a finales de invierno o en primavera mediante siega mecánica o por aprovechamiento a diente. Igualmente, se procurará establecer buenas prácticas de manejo en las cubiertas que permitan el autoabastecimiento de un banco propio de semillas.	3,50	1,65	0,24							
P	Se prohíbe labrar cubiertas, excepto aquellas labores superficiales para la incorporación de semillas al suelo.	3,50	0,59	0,03							



<u>APELLIDOS Y NOMBRE / RAZÓN SOCIAL</u>	<u>NIF</u>	<u>EXPEDIENTE</u>	<u>ANUALIDAD DE PAGO</u>
GARCIA DE CONSUEGRA RANCHAL MIGUEL	45747570H	3036637	2ª

IMPORTE POR ANUALIDAD

	<u>2015</u>	<u>2016</u>	<u>2017</u>	<u>2018</u>	<u>2019</u>
IMPORTE MÁXIMO SUBVENCIONABLE	5.752,66 €	5.749,65 €	5.621,21 €	5.621,21 €	5.621,21 €
IMPORTE MEDIO DE TRANSFERENCIA (€/ha)	100,34 €	100,34 €	100,34 €	100,34 €	100,34 €

RESUMEN DE UNIDADES

<u>Cód</u>	<u>GRUPO DE PAGO</u>	<u>Sup. Dec. Admisible (ha)</u>	<u>Sup. Comprometida (ha)</u>	<u>Sup. ajustada compromiso (1) (ha)</u>	<u>% Sobredeclaración</u>	<u>Sup. Propuesta (ha)</u>	<u>Importe Declarado</u>	<u>Importe Topado</u>	<u>Importe Propuesto</u>
51	AGRICULTURA MONTAÑA OLIVAR	56,38		56,06	0,07	56,02	5.665,91	5.621,21	5.621,21
TOTAL		56,38	57,30	56,06		56,02	5.665,91	5.621,21	5.621,21

RECINTOS PROPUESTOS

<u>REF.</u>	<u>REFERENCIA SIGPAC</u>	<u>CULTIVO</u>	<u>DESCRIPCIÓN CULTIVO</u>	<u>S/R</u>	<u>G.PAGO</u>	<u>PEND. MEDIA (%)</u>	<u>SUP. ADMISIBLE (ha)</u>	<u>SUP. COMPROM. (ha)</u>	<u>SUP. AJUSTADA COMPROM. (1) (ha)</u>	<u>SUP. CONY. SIGPAC (ha)</u>	<u>SUP. CERTIF. (ha)</u>	<u>SUP. CAMPO (ha)</u>	<u>SUP. CAMPO DETER. CULT. DECLARADO (ha)</u>	<u>SUP. DEC. REDUCIDA (ha)</u>	<u>SUP. PROPUESTA (ha)</u>
150000002274429	14-006-012-00041-001	101000	OLIVAR-SIN VARIEDAD	S	51	39,74	27,71	27,71	27,71		27,71	27,67	27,67	27,71	27,67
150000002274439	14-006-012-00041-004	101000	OLIVAR-SIN VARIEDAD	S	51	39,85	4,27	4,27	4,27		4,27	4,27	4,27	4,27	4,27
1600000000692228	14-006-012-00041-039	101000	OLIVAR-SIN VARIEDAD	S	51	22,69	0,07	0,07	0,07		0,07	0,07	0,07	0,07	0,07
1600000000692268	14-006-012-00045-002	101000	OLIVAR-SIN VARIEDAD	S	51	36,25	11,28	12,55	11,28	11,96	11,98	11,28	11,28	11,28	11,28
1600000000692283	14-006-012-00045-011	101000	OLIVAR-SIN VARIEDAD	R	51	35,63	0,42	0,27	0,27	0,27	0,42	0,42	0,42	0,27	0,27
1600000000692287	14-006-012-00045-027	101000	OLIVAR-SIN VARIEDAD	R	51	27,48	0,41	0,41	0,41		0,41	0,41	0,41	0,41	0,41
1600000000692290	14-006-012-00045-028	101000	OLIVAR-SIN VARIEDAD	S	51	38,97	7,51	7,51	7,51	7,51	7,51	7,51	7,51	7,51	7,51
1600000000692297	14-006-012-00045-030	101000	OLIVAR-SIN VARIEDAD	R	51	24,10	0,07	0,07	0,07		0,07	0,07	0,07	0,07	0,07
1600000000692300	14-006-012-00045-033	101000	OLIVAR-SIN VARIEDAD	S	51	28,05	0,14	0,14	0,14		0,14	0,14	0,14	0,14	0,14
16000000009329917	14-006-012-00041-003	101000	OLIVAR-SIN VARIEDAD	S	51	38,45	4,34	4,25	4,25	4,25	4,34	4,34	4,34	4,25	4,25
1600000011266878	14-006-012-00045-037	101000	OLIVAR-SIN VARIEDAD	S	51	39,08	0,16	0,08	0,08	0,08	0,16	0,16	0,16	0,08	0,08

RESUMEN DE PAGOS

	<u>IMPORTE (Euros)</u>			
	<u>PROPUESTO</u>	<u>FEADER (Eje 2)</u>	<u>MAGRAMA</u>	<u>CAPDER</u>
Propuesto a pagar	5.617,13	4.212,85	603,84	800,44

APLICACIÓN DE REDUCCIONES Y SANCIONES

<u>Importe Calculado</u>	<u>Admisibilidad y compromisos</u>	<u>Presentación tardía</u>	<u>Omisión declaración</u>	<u>Condicionidad</u>	<u>PROPUESTO</u>	<u>FEADER (Eje 2)</u>	<u>MAGRAMA</u>	<u>CAPDER</u>
5.621,21	0,00	0,00	0,00	0,00	5.617,13	4.212,85	603,84	800,44
TOTAL					5.617,13	4.212,85	603,84	800,44



(1) Superficie declarada admisible ajustada con la superficie comprometida.
 (2) Factor de penalización valorando el alcance para el tipo de compromiso.

<u>APELLIDOS Y NOMBRE / RAZÓN SOCIAL</u>	<u>NIF</u>	<u>EXPEDIENTE</u>	<u>ANUALIDAD DE PAGO</u>
GARCIA DIAZ BLAS	75704450L	3026671	2ª

IMPORTE POR ANUALIDAD

	<u>2015</u>	<u>2016</u>	<u>2017</u>	<u>2018</u>	<u>2019</u>
IMPORTE MÁXIMO SUBVENCIONABLE	1.048,95 €	1.048,95 €	1.048,95 €	1.048,95 €	1.048,95 €
IMPORTE MEDIO DE TRANSFERENCIA (€/ha)	114,14 €	114,14 €	114,14 €	114,14 €	114,14 €

RESUMEN DE UNIDADES

<u>Cód</u>	<u>GRUPO DE PAGO</u>	<u>Sup. Dec. Admisible (ha)</u>	<u>Sup. Comprometida (ha)</u>	<u>Sup. ajustada compromiso (1) (ha)</u>	<u>% Sobredeclaración</u>	<u>Sup. Propuesta (ha)</u>	<u>Importe Declarado</u>	<u>Importe Topado</u>	<u>Importe Propuesto</u>
51	AGRICULTURA MONTAÑA OLIVAR	9,19		9,19	0,00	9,19	1.048,95	1.048,95	1.048,95
TOTAL		9,19	9,19	9,19		9,19	1.048,95	1.048,95	1.048,95

RECINTOS PROPUESTOS

<u>REF.</u>	<u>REFERENCIA SIGPAC</u>	<u>CULTIVO</u>	<u>DESCRIPCIÓN CULTIVO</u>	<u>S/R</u>	<u>G. PAGO</u>	<u>PEND. MEDIA (%)</u>	<u>SUP. DEC. ADMISIBLE (ha)</u>	<u>SUP. COMPROM. (ha)</u>	<u>SUP. AJUSTADA COMPROM. (1) (ha)</u>	<u>SUP. CONY. SIGPAC (ha)</u>	<u>SUP. CERTIF. (ha)</u>	<u>SUP. CAMPO (ha)</u>	<u>SUP. CAMPO DETER. CULT. DECLARADO (ha)</u>	<u>SUP. DEC. REDUCIDA (ha)</u>	<u>SUP. PROPUESTA (ha)</u>
160000001474782	14-054-062-00052-003	101000	OLIVAR-SIN VARIEDAD	S	51	30,76	3,34	3,34	3,34	3,34	3,34	3,34	3,34	3,34	3,34
1600000001474790	14-054-062-00054-001	101000	OLIVAR-SIN VARIEDAD	S	51	49,58	2,20	2,20	2,20	2,20	2,20	2,20	2,20	2,20	2,20
1600000001474793	14-054-062-00054-002	101000	OLIVAR-SIN VARIEDAD	S	51	33,47	2,08	2,08	2,08	2,08	2,08	2,08	2,08	2,08	2,08
1600000001474880	14-054-062-00103-002	101000	OLIVAR-SIN VARIEDAD	S	51	22,01	0,12	0,12	0,12	0,12	0,12	0,12	0,12	0,12	0,12
1600000001474882	14-054-062-00104-001	101000	OLIVAR-SIN VARIEDAD	S	51	29,34	0,14	0,14	0,14	0,14	0,14	0,14	0,14	0,14	0,14
1600000001474886	14-054-062-00105-001	101000	OLIVAR-SIN VARIEDAD	S	51	35,23	0,03	0,03	0,03	0,03	0,03	0,03	0,03	0,03	0,03
1600000001474890	14-054-062-00106-001	101000	OLIVAR-SIN VARIEDAD	S	51	25,84	0,12	0,12	0,12	0,12	0,12	0,12	0,12	0,12	0,12
1600000008581091	14-054-062-00096-002	101000	OLIVAR-SIN VARIEDAD	S	51	33,26	0,47	0,47	0,47	0,47	0,47	0,47	0,47	0,47	0,47
1600000008581105	14-054-062-00100-001	101000	OLIVAR-SIN VARIEDAD	S	51	29,62	0,17	0,17	0,17	0,17	0,17	0,17	0,17	0,17	0,17
1600000008581106	14-054-062-00101-001	101000	OLIVAR-SIN VARIEDAD	S	51	20,44	0,34	0,34	0,34	0,34	0,34	0,34	0,34	0,34	0,34
1600000008581108	14-054-062-00102-001	101000	OLIVAR-SIN VARIEDAD	S	51	20,44	0,18	0,18	0,18	0,18	0,18	0,18	0,18	0,18	0,18

RESUMEN DE PAGOS

<u>IMPORTE (Euros)</u>			
<u>FEADER</u>			
<u>PROPUESTO</u>	<u>(Eje 2)</u>	<u>MAGRAMA</u>	<u>CAPDER</u>
Propuesto a pagar	1.048,95	786,71	149,48
		112,76	

APLICACIÓN DE REDUCCIONES Y SANCIONES

<u>Importe Calculado</u>	<u>Admisibilidad y compromisos</u>	<u>Presentación tardía</u>	<u>Omisión declaración</u>	<u>Condicionidad</u>	<u>PROPUESTO</u>	<u>IMPORTE (Euros)</u>		
<u>FEADER</u>						<u>(Eje 2)</u>	<u>MAGRAMA</u>	<u>CAPDER</u>
1.048,95	0,00	0,00	0,00	0,00	1.048,95	786,71	112,76	149,48
TOTAL					1.048,95	786,71	112,76	149,48



(1) Superficie declarada admisible ajustada con la superficie comprometida.
 (2) Factor de penalización valorando el alcance para el tipo de compromiso.

<u>APELLIDOS Y NOMBRE / RAZÓN SOCIAL</u>	<u>NIF</u>	<u>EXPEDIENTE</u>	<u>ANUALIDAD DE PAGO</u>
GARCIA FERNANDEZ MARIA TERESA	75704777R	3021803	2ª

IMPORTE POR ANUALIDAD

	<u>2015</u>	<u>2016</u>	<u>2017</u>	<u>2018</u>	<u>2019</u>
IMPORTE MÁXIMO SUBVENCIONABLE	1.139,12 €	1.139,12 €	1.123,14 €	1.123,14 €	1.123,14 €
IMPORTE MEDIO DE TRANSFERENCIA (€/ha)	114,14 €	114,14 €	114,14 €	114,14 €	114,14 €

RESUMEN DE UNIDADES

<u>Cód</u>	<u>GRUPO DE PAGO</u>	<u>Sup. Dec. Admisible (ha)</u>	<u>Sup. Comprometida (ha)</u>	<u>Sup. ajustada compromiso (1) (ha)</u>	<u>% Sobredeclaración</u>	<u>Sup. Propuesta (ha)</u>	<u>Importe Declarado</u>	<u>Importe Topado</u>	<u>Importe Propuesto</u>
51	AGRICULTURA MONTAÑA OLIVAR	9,84		9,84	0,00	9,84	1.123,14	1.123,14	1.123,14
TOTAL		9,84	9,98	9,84		9,84	1.123,14	1.123,14	1.123,14

RECINTOS PROPUESTOS

<u>REE.</u>	<u>REFERENCIA SIGPAC</u>	<u>CULTIVO</u>	<u>DESCRIPCIÓN CULTIVO</u>	<u>S/R</u>	<u>G.PAGO</u>	<u>PEND. MEDIA (%)</u>	<u>SUP. DEC. ADMISIBLE (ha)</u>	<u>SUP. COMPROM. (ha)</u>	<u>SUP. AJUSTADA COMPROM. (1) (ha)</u>	<u>SUP. CONY. SIGPAC (ha)</u>	<u>SUP. CERTIF. (ha)</u>	<u>SUP. CAMPO (ha)</u>	<u>SUP. CAMPO DETER. CULT. DECLARADO (ha)</u>	<u>SUP. DEC. REDUCIDA (ha)</u>	<u>SUP. PROPUESTA (ha)</u>
1500000022296256	14-054-049-00088-003	101000	OLIVAR-SIN VARIEDAD	S	51	29,17	3,56	3,56	3,56		3,56	3,56	3,56	3,56	3,56
1600000007636338	14-003-036-00146-001	101000	OLIVAR-SIN VARIEDAD	S	51	36,94	3,45	3,45	3,45		3,45	3,45	3,45	3,45	3,45
1600000007636342	14-003-036-00147-002	101000	OLIVAR-SIN VARIEDAD	S	51	27,58	1,29	1,29	1,29		1,29	1,29	1,29	1,29	1,29
1600000007636346	14-003-036-00148-001	101000	OLIVAR-SIN VARIEDAD	S	51	31,14	1,07	1,18	1,07	1,07	1,07	1,07	1,07	1,07	1,07
1600000007636360	14-003-036-00149-005	101000	OLIVAR-SIN VARIEDAD	S	51	29,80	0,47	0,50	0,47	0,47	0,47	0,47	0,47	0,47	0,47

RESUMEN DE PAGOS

<u>IMPORTE (Euros)</u>			
<u>FEADER</u>			
<u>PROPUESTO</u>	<u>(Eje 2)</u>	<u>MAGRAMA</u>	<u>CAPDER</u>
Propuesto a pagar	1.123,14	842,36	120,74
			160,04

APLICACIÓN DE REDUCCIONES Y SANCIONES

<u>Importe Calculado</u>	<u>Admisibilidad y compromisos</u>	<u>Presentación tardía</u>	<u>Omisión declaración</u>	<u>Condicionidad</u>	<u>IMPORTE (Euros)</u>			
					<u>PROPUESTO</u>	<u>FEADER (Eje 2)</u>	<u>MAGRAMA</u>	<u>CAPDER</u>
1.123,14	0,00	0,00	0,00	0,00	1.123,14	842,36	120,74	160,04
TOTAL					1.123,14	842,36	120,74	160,04



(1) Superficie declarada admisible ajustada con la superficie comprometida.
 (2) Factor de penalización valorando el alcance para el tipo de compromiso.

<u>APELLIDOS Y NOMBRE / RAZÓN SOCIAL</u>	<u>NIF</u>	<u>EXPEDIENTE</u>	<u>ANUALIDAD DE PAGO</u>
GARCIA GARCIA BLAS	75701546J	3030741	2ª

IMPORTE POR ANUALIDAD

	<u>2015</u>	<u>2016</u>	<u>2017</u>	<u>2018</u>	<u>2019</u>
IMPORTE MÁXIMO SUBVENCIONABLE	965,62 €	965,62 €	955,35 €	955,35 €	955,35 €
IMPORTE MEDIO DE TRANSFERENCIA (€/ha)	114,14 €	114,14 €	114,14 €	114,14 €	114,14 €

RESUMEN DE UNIDADES

<u>Cód</u>	<u>GRUPO DE PAGO</u>	<u>Sup. Dec. Admisible (ha)</u>	<u>Sup. Comprometida (ha)</u>	<u>Sup. ajustada compromiso (1) (ha)</u>	<u>% Sobredeclaración</u>	<u>Sup. Propuesta (ha)</u>	<u>Importe Declarado</u>	<u>Importe Topado</u>	<u>Importe Propuesto</u>
51	AGRICULTURA MONTAÑA OLIVAR	8,42		8,42	0,60	8,37	961,06	955,35	955,35
TOTAL		8,42	8,46	8,42		8,37	961,06	955,35	955,35

RECINTOS PROPUESTOS

<u>REE.</u>	<u>REFERENCIA SIGPAC</u>	<u>CULTIVO</u>	<u>DESCRIPCIÓN CULTIVO</u>	<u>S/R</u>	<u>G.PAGO</u>	<u>PEND. MEDIA (%)</u>	<u>SUP. DEC. ADMISIBLE (ha)</u>	<u>SUP. COMPROM. (ha)</u>	<u>SUP. AJUSTADA COMPROM. (1) (ha)</u>	<u>SUP. CONY. SIGPAC (ha)</u>	<u>SUP. CERTIF. (ha)</u>	<u>SUP. CAMPO (ha)</u>	<u>SUP. CAMPO DETER. CULT. DECLARADO (ha)</u>	<u>SUP. DEC. REDUCIDA (ha)</u>	<u>SUP. PROPUESTA (ha)</u>
1600000001468427	14-054-053-00009-002	101000	OLIVAR-SIN VARIEDAD	S	51	47,20	1,19	1,19	1,19		1,19	1,19	1,19	1,19	1,19
1600000001469719	14-054-054-00141-001	101000	OLIVAR-SIN VARIEDAD	S	51	27,85	3,72	3,76	3,72	3,72	3,72	3,67	3,67	3,72	3,67
1600000001469730	14-054-054-00143-002	101000	OLIVAR-SIN VARIEDAD	S	51	37,34	0,37	0,37	0,37		0,37	0,37	0,37	0,37	0,37
1600000009400069	14-054-054-00188-002	101000	OLIVAR-SIN VARIEDAD	S	51	40,13	3,14	3,14	3,14		3,14	3,14	3,14	3,14	3,14

RESUMEN DE PAGOS

<u>IMPORTE (Euros)</u>				
	<u>PROPUESTO</u>	<u>FEADER (Eje 2)</u>	<u>MAGRAMA</u>	<u>CAPDER</u>
Propuesto a pagar	949,66	712,25	102,09	135,32

APLICACIÓN DE REDUCCIONES Y SANCIONES

<u>Importe Calculado</u>	<u>Admisibilidad y compromisos</u>	<u>Presentación tardía</u>	<u>Omisión declaración</u>	<u>Condicionabilidad</u>	<u>PROPUESTO</u>	<u>IMPORTE (Euros) FEADER (Eje 2)</u>	<u>MAGRAMA</u>	<u>CAPDER</u>
955,35	0,00	0,00	0,00	0,00	949,66	712,25	102,09	135,32
TOTAL					949,66	712,25	102,09	135,32



<u>APELLIDOS Y NOMBRE / RAZÓN SOCIAL</u>	<u>NIF</u>	<u>EXPEDIENTE</u>	<u>ANUALIDAD DE PAGO</u>
GARCIA GARCIA LORENZO	75701844N	3024081	2ª

IMPORTE POR ANUALIDAD

	<u>2015</u>	<u>2016</u>	<u>2017</u>	<u>2018</u>	<u>2019</u>
IMPORTE MÁXIMO SUBVENCIONABLE	630,05 €	630,05 €	630,05 €	630,05 €	630,05 €
IMPORTE MEDIO DE TRANSFERENCIA (€/ha)	114,14 €	114,14 €	114,14 €	114,14 €	114,14 €

RESUMEN DE UNIDADES

<u>Cód</u>	<u>GRUPO DE PAGO</u>	<u>Sup. Dec. Admisible (ha)</u>	<u>Sup. Comprometida (ha)</u>	<u>Sup. ajustada compromiso (1) (ha)</u>	<u>% Sobredeclaración</u>	<u>Sup. Propuesta (ha)</u>	<u>Importe Declarado</u>	<u>Importe Topado</u>	<u>Importe Propuesto</u>
51	AGRICULTURA MONTAÑA OLIVAR	5,52		5,52	0,00	5,52	630,05	630,05	630,05
TOTAL		5,52	5,52	5,52		5,52	630,05	630,05	630,05

RECINTOS PROPUESTOS

<u>REF.</u>	<u>REFERENCIA SIGPAC</u>	<u>CULTIVO</u>	<u>DESCRIPCIÓN CULTIVO</u>	<u>S/R</u>	<u>G.PAGO</u>	<u>PEND. MEDIA (%)</u>	<u>SUP. DEC. ADMISIBLE (ha)</u>	<u>SUP. COMPROM. (ha)</u>	<u>SUP. AJUSTADA COMPROM. (1) (ha)</u>	<u>SUP. CONY. SIGPAC (ha)</u>	<u>SUP. CERTIE. (ha)</u>	<u>SUP. CAMPO (ha)</u>	<u>SUP. CAMPO DETER. CULT. DECLARADO (ha)</u>	<u>SUP. DEC. REDUCIDA (ha)</u>	<u>SUP. PROPUESTA (ha)</u>
1500000013702458	14-054-053-00004-002	101000	OLIVAR-SIN VARIEDAD	S	51	37,94	1,55	1,55	1,55		1,55	1,55	1,55	1,55	1,55
1500000022099476	14-054-054-00005-002	101000	OLIVAR-SIN VARIEDAD	S	51	43,95	1,58	1,58	1,58		1,58	1,58	1,58	1,58	1,58
1500000022099513	14-054-054-00012-001	101000	OLIVAR-SIN VARIEDAD	S	51	40,71	1,98	1,98	1,98		1,98	1,98	1,98	1,98	1,98
1500000022825509	14-054-054-00189-003	101000	OLIVAR-SIN VARIEDAD	S	51	40,29	0,27	0,27	0,27		0,27	0,27	0,27	0,27	0,27
1500000022825514	14-054-054-00189-005	101000	OLIVAR-SIN VARIEDAD	S	51	22,69	0,02	0,02	0,02	0,02	0,02	0,02	0,02	0,02	0,02
1500000022825519	14-054-054-00190-001	101000	OLIVAR-SIN VARIEDAD	S	51	27,35	0,12	0,12	0,12		0,12	0,12	0,12	0,12	0,12

RESUMEN DE PAGOS

<u>IMPORTE (Euros)</u>				
	<u>PROPUESTO</u>	<u>FEADER (Eje 2)</u>	<u>MAGRAMA</u>	<u>CAPDER</u>
Propuesto a pagar	630,05	472,54	67,73	89,78

APLICACIÓN DE REDUCCIONES Y SANCIONES

<u>Importe Calculado</u>	<u>Admisibilidad y compromisos</u>	<u>Presentación tardía</u>	<u>Omisión declaración</u>	<u>Condicionidad</u>	<u>PROPUESTO</u>	<u>FEADER (Eje 2)</u>	<u>MAGRAMA</u>	<u>CAPDER</u>
630,05	0,00	0,00	0,00	0,00	630,05	472,54	67,73	89,78
TOTAL					630,05	472,54	67,73	89,78

INCIDENCIAS

INCIDENCIA DESCRIPCIÓN

- 80403 Explotación no inscrita en SIPEA o con superficie certificada cero.(anexo I, Orden 26 mayo 2015).
Ref:1500000013702482 Recinto:14-054-053-00008-002 Cultivo:101000 OLIVAR-SIN VARIEDAD Secano
- 80421 Solicita recinto que no está comprometido para la operación.
Ref:1500000013702482 Recinto:14-054-053-00008-002 Cultivo:101000 OLIVAR-SIN VARIEDAD Secano



(1) Superficie declarada admisible ajustada con la superficie comprometida.
(2) Factor de penalización valorando el alcance para el tipo de compromiso.

<u>APELLIDOS Y NOMBRE / RAZÓN SOCIAL</u>	<u>NIF</u>	<u>EXPEDIENTE</u>	<u>ANUALIDAD DE PAGO</u>
GARCIA GARCIA MARIA ROSA	24872708W	3042034	2 ^a

IMPORTE POR ANUALIDAD

	<u>2015</u>	<u>2016</u>	<u>2017</u>	<u>2018</u>	<u>2019</u>
IMPORTE MÁXIMO SUBVENCIONABLE	767,02 €	767,02 €	767,02 €	767,02 €	767,02 €
IMPORTE MEDIO DE TRANSFERENCIA (€/ha)	114,14 €	114,14 €	114,14 €	114,14 €	114,14 €

RESUMEN DE UNIDADES

<u>Cód</u>	<u>GRUPO DE PAGO</u>	<u>Sup. Dec. Admisible (ha)</u>	<u>Sup. Comprometida (ha)</u>	<u>Sup. ajustada compromiso (1) (ha)</u>	<u>% Sobredeclaración</u>	<u>Sup. Propuesta (ha)</u>	<u>Importe Declarado</u>	<u>Importe Topado</u>	<u>Importe Propuesto</u>
51	AGRICULTURA MONTAÑA OLIVAR	6,72		6,72	0,00	6,72	767,02	767,02	767,02
TOTAL		6,72	6,72	6,72		6,72	767,02	767,02	767,02

RECINTOS PROPUESTOS

<u>REF.</u>	<u>REFERENCIA SIGPAC</u>	<u>CULTIVO</u>	<u>DESCRIPCIÓN CULTIVO</u>	<u>S/R</u>	<u>G. PAGO</u>	<u>PEND. MEDIA (%)</u>	<u>SUP. DEC. ADMISIBLE (ha)</u>	<u>SUP. COMPROM. (ha)</u>	<u>SUP. AJUSTADA COMPROM. (1) (ha)</u>	<u>SUP. CONY. SIGPAC (ha)</u>	<u>SUP. CERTIF. (ha)</u>	<u>SUP. CAMPO (ha)</u>	<u>SUP. CAMPO DETER. CULT. DECLARADO (ha)</u>	<u>SUP. DEC. REDUCIDA (ha)</u>	<u>SUP. PROPUESTA (ha)</u>
1600000026097513	14-026-004-00050-004	101000	OLIVAR-SIN VARIEDAD	S	51	43,09	4,15	4,15	4,15		4,15	4,15	4,15	4,15	4,15
1600000026097543	14-026-003-00069-003	101000	OLIVAR-SIN VARIEDAD	S	51	23,13	0,59	0,59	0,59		0,59	0,59	0,59	0,59	0,59
1600000026097544	14-026-003-00073-002	101000	OLIVAR-SIN VARIEDAD	S	51	25,08	0,53	0,53	0,53		0,53	0,53	0,51	0,53	0,53
1600000026097558	14-026-003-00072-001	101000	OLIVAR-SIN VARIEDAD	S	51	24,74	0,98	0,98	0,98		0,98	0,98	0,98	0,98	0,98
1600000026097559	14-026-003-00076-003	101000	OLIVAR-SIN VARIEDAD	S	51	24,84	0,47	0,47	0,47		0,47	0,47	0,47	0,47	0,47

RESUMEN DE PAGOS

<u>IMPORTE (Euros)</u>				
	<u>PROPUESTO</u>	<u>FEADER (Eje 2)</u>	<u>MAGRAMA</u>	<u>CAPDER</u>
Propuesto a pagar	767,02	575,27	82,45	109,30

APLICACIÓN DE REDUCCIONES Y SANCIONES

<u>Importe Calculado</u>	<u>Admisibilidad y compromisos</u>	<u>Presentación tardía</u>	<u>Omisión declaración</u>	<u>Condicionality</u>	<u>PROPUESTO</u>	<u>FEADER (Eje 2)</u>	<u>MAGRAMA</u>	<u>CAPDER</u>
767,02	0,00	0,00	0,00	0,00	767,02	575,27	82,45	109,30
TOTAL					767,02	575,27	82,45	109,30



(1) Superficie declarada admisible ajustada con la superficie comprometida.
 (2) Factor de penalización valorando el alcance para el tipo de compromiso.

APELLIDOS Y NOMBRE / RAZÓN SOCIAL

GARCIA GONZALEZ FRANCISCO

NIF

34026798T

EXPEDIENTE

3037209

ANUALIDAD DE PAGO

2ª

IMPORTES POR ANUALIDAD

	2015	2016	2017	2018	2019
IMPORTE MÁXIMO SUBVENCIONABLE	741,91 €	741,91 €	740,77 €	740,77 €	740,77 €
IMPORTE MEDIO DE TRANSFERENCIA (€/ha)	114,14 €	114,14 €	114,14 €	114,14 €	114,14 €

RESUMEN DE UNIDADES

Cód	GRUPO DE PAGO	Sup. Dec. Admisible (ha)	Sup. Comprometida (ha)	Sup. ajustada compromiso (1) (ha)	% Sobredeclaración	Sup. Propuesta (ha)	Importe Declarado	Importe Topado	Importe Propuesto
51	AGRICULTURA MONTAÑA OLIVAR	6,50		6,50	0,15	6,49	741,91	740,77	740,77
TOTAL		6,50	6,50	6,50		6,49	741,91	740,77	740,77

RECINTOS PROPUESTOS

REF.	REFERENCIA SIGPAC	CULTIVO	DESCRIPCIÓN CULTIVO	S/R	G. PAGO	PEND. MEDIA (%)	SUP. DEC. ADMISIBLE (ha)	SUP. COMPROM. (ha)	SUP. AJUSTADA COMPROM. (1) (ha)	SUP. CONY. SIGPAC (ha)	SUP. CERTIF. (ha)	SUP. CAMPO (ha)	SUP. CAMPO DETER. CULT. DECLARADO (ha)	SUP. DEC. REDUCIDA (ha)	SUP. PROPUESTA (ha)
1500000013413645	14-038-030-00121-001	101000	OLIVAR-SIN VARIEDAD	S	51	33,21	0,07	0,07	0,07		0,07	0,07	0,07	0,07	0,07
1500000013413669	14-038-030-00122-001	101000	OLIVAR-SIN VARIEDAD	S	51	33,84	0,01	0,01	0,01		0,01	0,01	0,01	0,01	0,01
1500000013413678	14-038-030-00123-001	101000	OLIVAR-SIN VARIEDAD	S	51	33,32	0,57	0,57	0,57		0,57	0,57	0,57	0,57	0,57
1500000013414626	14-038-030-00218-001	101000	OLIVAR-SIN VARIEDAD	S	51	39,03	0,30	0,30	0,30		0,30	0,30	0,23	0,30	0,30
1500000013414650	14-038-030-00219-001	101000	OLIVAR-SIN VARIEDAD	S	51	23,19	0,01	0,01	0,01		0,01	0,01	0,01	0,01	0,00
1500000013414727	14-038-030-00223-002	101000	OLIVAR-SIN VARIEDAD	S	51	32,07	0,16	0,16	0,16		0,16	0,16	0,16	0,16	0,16
1500000013415646	14-038-030-00307-001	101000	OLIVAR-SIN VARIEDAD	S	51	36,11	0,01	0,01	0,01		0,01	0,01	0,01	0,01	0,01
1600000001219112	14-038-030-00222-002	101000	OLIVAR-SIN VARIEDAD	S	51	33,70	2,31	2,31	2,31		2,31	2,31	2,31	2,31	2,31
1600000001220015	14-038-030-00306-001	101000	OLIVAR-SIN VARIEDAD	S	51	29,98	0,01	0,01	0,01		0,01	0,01	0,01	0,01	0,01
1600000001220036	14-038-030-00308-001	101000	OLIVAR-SIN VARIEDAD	S	51	38,69	0,23	0,23	0,23		0,23	0,23	0,23	0,23	0,23
1600000001220056	14-038-030-00310-001	101000	OLIVAR-SIN VARIEDAD	S	51	30,78	0,01	0,01	0,01		0,01	0,01	0,01	0,01	0,01
1600000001220856	14-038-030-00391-001	101000	OLIVAR-SIN VARIEDAD	S	51	41,90	0,55	0,55	0,55		0,55	0,55	0,55	0,55	0,55
1600000006676724	41-014-010-00202-001	101000	OLIVAR-SIN VARIEDAD	S	51	33,02	0,64	0,64	0,64		0,64	0,65	0,65	0,64	0,64
1600000007776338	41-014-010-00195-002	101000	OLIVAR-SIN VARIEDAD	S	51	24,79	0,01	0,01	0,01		0,01	0,01	0,01	0,01	0,01
1600000007776380	41-014-010-00199-001	101000	OLIVAR-SIN VARIEDAD	S	51	31,96	1,02	1,02	1,02		1,02	1,03	0,95	1,02	1,02
1600000007776392	41-014-010-00200-001	101000	OLIVAR-SIN VARIEDAD	S	51	33,58	0,09	0,09	0,09		0,09	0,09	0,09	0,09	0,09
1600000007776399	41-014-010-00200-004	101000	OLIVAR-SIN VARIEDAD	S	51	26,06	0,46	0,46	0,46		0,46	0,46	0,46	0,46	0,46
1600000009445040	14-038-030-00324-001	101000	OLIVAR-SIN VARIEDAD	S	51	24,19	0,01	0,01	0,01		0,01	0,01	0,01	0,01	0,01
1600000010588442	14-038-030-00304-001	101000	OLIVAR-SIN VARIEDAD	S	51	30,94	0,03	0,03	0,03		0,03	0,03	0,03	0,03	0,03

RESUMEN DE PAGOS

	IMPORTE (Euros)			
	PROPUESTO	FEADER (Eje 2)	MAGRAMA	CAPDER
Propuesto a pagar	717,41	538,06	77,12	102,23

APLICACIÓN DE REDUCCIONES Y SANCIONES

Importe Calculado	Admisibilidad y compromisos	Presentación tardía	Omisión declaración	Condicionidad	PROPUESTO	FEADER (Eje 2)	MAGRAMA	CAPDER
740,77	3,00	0,00	0,00	0,00	717,41	538,06	77,12	102,23
TOTAL					717,41	538,06	77,12	102,23

DETALLE DE REDUCCIONES Y SANCIONES POR INCUMPLIMIENTOS DE ADMISIBILIDAD Y COMPROMISOS

Tipo	Compromiso	Sup. Calculada	Sup. Incumpli.	Factor Alcance (2)	Coef. Línea Base	Coef. Acumulación	Coef. Reiteración	Importe Ayuda	Factor Sanción	Importe Sanción	Aplicado
B1	Cultivo solicitado distinto al determinado.	6,49	0,14	0,02	1,00	1,00	1,00	739,60 €	0,02	14,79 €	NO
B2	El mantenimiento de una cubierta vegetal espontánea.			0,03	1,00	1,00	1,00	739,60 €	0,03	22,19 €	SI
P	Con una anchura mínima media de 3,60 metros. En la vid, la cubierta será de 1,80 metros y en calles alternas.	6,49	0,88	0,03							

INCIDENCIAS

INCIDENCIA DESCRIPCIÓN

- 218 La superficie total declarada sobre un mismo recinto en el conjunto de los expedientes, no puede superar la superficie total que el SIGPAC establece para ese recinto.
Ref:1500000013414650 Recinto:14-038-030-00219-001 Cultivo:101000 OLIVAR-SIN VARIEDAD Secano Suma de superficies declaradas para este recinto por todos los solicitantes (Áreas):49 Superficie SIGPAC medida para este recinto (Áreas):45 Exceso de superficie declarada (Hectáreas):0,04
- 80421 Solicita recinto que no está comprometido para la operación.
Ref:1500000013414735 Recinto:14-038-030-00225-002 Cultivo:101000 OLIVAR-SIN VARIEDAD Secano
Ref:1600000001220096 Recinto:14-038-030-00311-002 Cultivo:101000 OLIVAR-SIN VARIEDAD Secano



<u>APELLIDOS Y NOMBRE / RAZÓN SOCIAL</u>	<u>NIF</u>	<u>EXPEDIENTE</u>	<u>ANUALIDAD DE PAGO</u>
GARCIA LUNA CATALINA CECILIA	75700887K	3002247	2ª

IMPORTE POR ANUALIDAD

	<u>2015</u>	<u>2016</u>	<u>2017</u>	<u>2018</u>	<u>2019</u>
IMPORTE MÁXIMO SUBVENCIONABLE	586,68 €	586,68 €	586,68 €	586,68 €	586,68 €
IMPORTE MEDIO DE TRANSFERENCIA (€/ha)	114,14 €	114,14 €	114,14 €	114,14 €	114,14 €

RESUMEN DE UNIDADES

<u>Cód</u>	<u>GRUPO DE PAGO</u>	<u>Sup. Dec. Admisible (ha)</u>	<u>Sup. Comprometida (ha)</u>	<u>Sup. ajustada compromiso (1) (ha)</u>	<u>% Sobredeclaración</u>	<u>Sup. Propuesta (ha)</u>	<u>Importe Declarado</u>	<u>Importe Topado</u>	<u>Importe Propuesto</u>
51	AGRICULTURA MONTAÑA OLIVAR	5,14		5,14	0,00	5,14	586,68	586,68	586,68
TOTAL		5,14	5,14	5,14		5,14	586,68	586,68	586,68

RECINTOS PROPUESTOS

<u>REE.</u>	<u>REFERENCIA SIGPAC</u>	<u>CULTIVO DESCRIPCIÓN CULTIVO</u>	<u>S/R</u>	<u>G. PAGO</u>	<u>PEND. MEDIA (%)</u>	<u>SUP. DEC. ADMISIBLE (ha)</u>	<u>SUP. COMPROM. (ha)</u>	<u>SUP. AJUSTADA COMPROM. (1) (ha)</u>	<u>SUP. CONY. SIGPAC (ha)</u>	<u>SUP. CERTIF. (ha)</u>	<u>SUP. CAMPO (ha)</u>	<u>SUP. CAMPO DETER. CULT. DECLARADO (ha)</u>	<u>SUP. DEC. REDUCIDA (ha)</u>	<u>SUP. PROPUESTA (ha)</u>
1500000013695571	14-054-043-00046-003	101000 OLIVAR-SIN VARIEDAD	S	51	49,05	2,44	2,44	2,44		2,44	2,44	2,44	2,44	2,44
1500000013695586	14-054-043-00046-004	101000 OLIVAR-SIN VARIEDAD	S	51	35,10	0,57	0,57	0,57		0,57	0,58	0,48	0,57	0,57
1500000013703312	14-054-054-00068-001	101000 OLIVAR-SIN VARIEDAD	S	51	45,94	2,00	2,00	2,00		2,00	2,00	2,00	2,00	2,00
1500000013703314	14-054-054-00068-002	101000 OLIVAR-SIN VARIEDAD	S	51	20,46	0,13	0,13	0,13		0,13	0,13	0,13	0,13	0,13

RESUMEN DE PAGOS

<u>IMPORTE (Euros)</u>			
<u>FEADER</u>			
<u>PROPUESTO</u>	<u>(Eje 2)</u>	<u>MAGRAMA</u>	<u>CAPDER</u>
Propuesto a pagar	574,95	431,21	61,81
			81,93

APLICACIÓN DE REDUCCIONES Y SANCIONES

<u>Importe Calculado</u>	<u>Admisibilidad y compromisos</u>	<u>Presentación tardía</u>	<u>Omisión declaración</u>	<u>Condicionidad</u>	<u>PROPUESTO</u>	<u>FEADER (Eje 2)</u>	<u>MAGRAMA</u>	<u>CAPDER</u>
586,68	2,00	0,00	0,00	0,00	574,95	431,21	61,81	81,93
TOTAL					574,95	431,21	61,81	81,93

DETALLE DE REDUCCIONES Y SANCIONES POR INCUMPLIMIENTOS DE ADMISIBILIDAD Y COMPROMISOS

<u>Tipo</u>	<u>Compromiso</u>	<u>Sup. Calculada</u>	<u>Sup. Incumpl.</u>	<u>Factor Alcance (2)</u>	<u>Coef. Línea Base</u>	<u>Coef. Acumulación</u>	<u>Coef. Reiteración</u>	<u>Importe Ayuda</u>	<u>Factor Sanción</u>	<u>Importe Sanción</u>	<u>Aplicado</u>
B1	Cultivo solicitado distinto al determinado.	5,14	0,09	0,02	1,00	1,00	1,00	586,68 €	0,02	11,73 €	SI



<u>APELLIDOS Y NOMBRE / RAZÓN SOCIAL</u>	<u>NIF</u>	<u>EXPEDIENTE</u>	<u>ANUALIDAD DE PAGO</u>
GARCIA MOLINA JOSE	37734918Z	3013017	2ª

IMPORTE POR ANUALIDAD

	<u>2015</u>	<u>2016</u>	<u>2017</u>	<u>2018</u>	<u>2019</u>
IMPORTE MÁXIMO SUBVENCIONABLE	757,89 €	757,89 €	755,61 €	755,61 €	755,61 €
IMPORTE MEDIO DE TRANSFERENCIA (€/ha)	114,14 €	114,14 €	114,14 €	114,14 €	114,14 €

RESUMEN DE UNIDADES

<u>Cód</u>	<u>GRUPO DE PAGO</u>	<u>Sup. Dec. Admisible (ha)</u>	<u>Sup. Comprometida (ha)</u>	<u>Sup. ajustada compromiso (1) (ha)</u>	<u>% Sobredeclaración</u>	<u>Sup. Propuesta (ha)</u>	<u>Importe Declarado</u>	<u>Importe Topado</u>	<u>Importe Propuesto</u>
51	AGRICULTURA MONTAÑA OLIVAR	6,64		6,64	0,30	6,62	757,89	755,61	755,61
TOTAL		6,64	6,64	6,64		6,62	757,89	755,61	755,61

RECINTOS PROPUESTOS

<u>REE.</u>	<u>REFERENCIA SIGPAC</u>	<u>CULTIVO</u>	<u>DESCRIPCIÓN CULTIVO</u>	<u>S/R</u>	<u>G.PAGO</u>	<u>PEND. MEDIA (%)</u>	<u>SUP. DEC. ADMISIBLE (ha)</u>	<u>SUP. COMPROM. (ha)</u>	<u>SUP. AJUSTADA COMPROM. (1) (ha)</u>	<u>SUP. CONY. SIGPAC (ha)</u>	<u>SUP. CERTIF. (ha)</u>	<u>SUP. CAMPO (ha)</u>	<u>SUP. CAMPO DETER. CULT. DECLARADO (ha)</u>	<u>SUP. DEC. REDUCIDA (ha)</u>	<u>SUP. PROPUESTA (ha)</u>
1500000012748982	14-003-037-00027-006	101000	OLIVAR-SIN VARIEDAD	S	51	20,50	1,07	1,07	1,07		1,07	1,05	1,05	1,07	1,05
1600000000663046	14-003-037-00027-001	101000	OLIVAR-SIN VARIEDAD	S	51	34,25	5,57	5,57	5,57		5,57	5,57	5,20	5,57	5,57

RESUMEN DE PAGOS

<u>IMPORTE (Euros)</u>				
	<u>PROPUESTO</u>	<u>FEADER (Eje 2)</u>	<u>MAGRAMA</u>	<u>CAPDER</u>
Propuesto a pagar	708,16	531,12	76,13	100,91

APLICACIÓN DE REDUCCIONES Y SANCIONES

<u>Importe Calculado</u>	<u>Admisibilidad y compromisos</u>	<u>Presentación tardía</u>	<u>Omisión declaración</u>	<u>Condicionality</u>	<u>PROPUESTO</u>	<u>FEADER (Eje 2)</u>	<u>MAGRAMA</u>	<u>CAPDER</u>
755,61	6,00	0,00	0,00	0,00	708,16	531,12	76,13	100,91
TOTAL					708,16	531,12	76,13	100,91

DETALLE DE REDUCCIONES Y SANCIONES POR INCUMPLIMIENTOS DE ADMISIBILIDAD Y COMPROMISOS

<u>Tipo</u>	<u>Compromiso</u>	<u>Sup. Calculada</u>	<u>Sup. Incumpl.</u>	<u>Factor Alcance (2)</u>	<u>Coef. Línea Base</u>	<u>Coef. Acumulación</u>	<u>Coef. Reiteración</u>	<u>Importe Ayuda</u>	<u>Factor Sanción</u>	<u>Importe Sanción</u>	<u>Aplicado</u>
B1	Cultivo solicitado distinto al determinado.	6,62	0,37	0,06	1,00	1,00	1,00	753,36 €	0,06	45,20 €	SI



(1) Superficie declarada admisible ajustada con la superficie comprometida.
 (2) Factor de penalización valorando el alcance para el tipo de compromiso.

<u>APELLIDOS Y NOMBRE / RAZÓN SOCIAL</u>	<u>NIF</u>	<u>EXPEDIENTE</u>	<u>ANUALIDAD DE PAGO</u>
GARCIA MUÑOZ ANTONIO JESUS	75706046M	3034356	2ª

IMPORTES POR ANUALIDAD

	<u>2015</u>	<u>2016</u>	<u>2017</u>	<u>2018</u>	<u>2019</u>
IMPORTE MÁXIMO SUBVENCIONABLE	963,34 €	963,34 €	963,34 €	963,34 €	963,34 €
IMPORTE MEDIO DE TRANSFERENCIA (€/ha)	114,14 €	114,14 €	114,14 €	114,14 €	114,14 €

RESUMEN DE UNIDADES

<u>Cód</u>	<u>GRUPO DE PAGO</u>	<u>Sup. Dec. Admisible (ha)</u>	<u>Sup. Comprometida (ha)</u>	<u>Sup. ajustada compromiso (1) (ha)</u>	<u>% Sobredeclaración</u>	<u>Sup. Propuesta (ha)</u>	<u>Importe Declarado</u>	<u>Importe Topado</u>	<u>Importe Propuesto</u>
51	AGRICULTURA MONTAÑA OLIVAR	8,44		8,44	0,00	8,44	963,34	963,34	963,34
TOTAL		8,44	8,44	8,44		8,44	963,34	963,34	963,34

RECINTOS PROPUESTOS

<u>REE.</u>	<u>REFERENCIA SIGPAC</u>	<u>CULTIVO</u>	<u>DESCRIPCIÓN CULTIVO</u>	<u>S/R</u>	<u>G.PAGO</u>	<u>PEND. MEDIA (%)</u>	<u>SUP. ADMISIBLE (ha)</u>	<u>SUP. COMPROM. (ha)</u>	<u>SUP. AJUSTADA COMPROM. (1) (ha)</u>	<u>SUP. CONY. SIGPAC (ha)</u>	<u>SUP. CERTIF. (ha)</u>	<u>SUP. CAMPO (ha)</u>	<u>SUP. CAMPO DETER. CULT. DECLARADO (ha)</u>	<u>SUP. DEC. REDUCIDA (ha)</u>	<u>SUP. PROPUESTA (ha)</u>
1500000012747101	14-003-036-00137-013	101000	OLIVAR-SIN VARIEDAD	S	51	23,35	6,16	6,16	6,16	6,16	6,16	6,16	6,16	6,16	6,16
1600000000662679	14-003-036-00248-002	101000	OLIVAR-SIN VARIEDAD	S	51	20,57	0,16	0,16	0,16	0,16	0,16	0,16	0,13	0,16	0,16
1600000001466627	14-054-048-00039-001	101000	OLIVAR-SIN VARIEDAD	S	51	23,80	1,29	1,29	1,29	1,29	1,29	1,29	1,29	1,29	1,29
1600000001466631	14-054-048-00040-001	101000	OLIVAR-SIN VARIEDAD	S	51	27,39	0,42	0,42	0,42	0,42	0,42	0,42	0,42	0,42	0,42
1600000001466758	14-054-048-00057-001	101000	OLIVAR-SIN VARIEDAD	S	51	20,47	0,41	0,41	0,41	0,41	0,41	0,41	0,41	0,41	0,41

RESUMEN DE PAGOS

<u>IMPORTE (Euros)</u>			
<u>FEADER</u>			
	<u>PROPUESTO</u>	<u>(Eje 2)</u>	<u>MAGRAMA</u>
Propuesto a pagar	963,34	722,51	103,56
			<u>CAPDER</u>
			137,27

APLICACIÓN DE REDUCCIONES Y SANCIONES

<u>Importe Calculado</u>	<u>Admisibilidad y compromisos</u>	<u>Presentación tardía</u>	<u>Omisión declaración</u>	<u>Condicionality</u>	<u>IMPORTE (Euros)</u>			
					<u>FEADER</u>			
					<u>PROPUESTO</u>	<u>(Eje 2)</u>	<u>MAGRAMA</u>	<u>CAPDER</u>
963,34	0,00	0,00	0,00	0,00	963,34	722,51	103,56	137,27
TOTAL					963,34	722,51	103,56	137,27



<u>APELLIDOS Y NOMBRE / RAZÓN SOCIAL</u>	<u>NIF</u>	<u>EXPEDIENTE</u>	<u>ANUALIDAD DE PAGO</u>
GARCIA OBRERO JOSEFA	30188449Y	3039343	2ª

IMPORTE POR ANUALIDAD

	<u>2015</u>	<u>2016</u>	<u>2017</u>	<u>2018</u>	<u>2019</u>
IMPORTE MÁXIMO SUBVENCIONABLE	1.879,89 €	1.879,89 €	1.643,62 €	1.643,62 €	1.643,62 €
IMPORTE MEDIO DE TRANSFERENCIA (€/ha)	114,14 €	114,14 €	114,14 €	114,14 €	114,14 €

RESUMEN DE UNIDADES

<u>Cód</u>	<u>GRUPO DE PAGO</u>	<u>Sup. Dec. Admisible (ha)</u>	<u>Sup. Comprometida (ha)</u>	<u>Sup. ajustada compromiso (1) (ha)</u>	<u>% Sobredeclaración</u>	<u>Sup. Propuesta (ha)</u>	<u>Importe Declarado</u>	<u>Importe Topado</u>	<u>Importe Propuesto</u>
51	AGRICULTURA MONTAÑA OLIVAR	15,00		15,00	4,17	14,40	1.712,10	1.643,62	1.643,62
TOTAL		15,00	16,47	15,00		14,40	1.712,10	1.643,62	1.643,62

RECINTOS PROPUESTOS

<u>REF.</u>	<u>REFERENCIA SIGPAC</u>	<u>CULTIVO</u>	<u>DESCRIPCIÓN CULTIVO</u>	<u>S/R</u>	<u>G. PAGO</u>	<u>PEND. MEDIA (%)</u>	<u>SUP. DEC. ADMISIBLE (ha)</u>	<u>SUP. COMPROM. (ha)</u>	<u>SUP. AJUSTADA COMPROM. (1) (ha)</u>	<u>SUP. CONY. SIGPAC (ha)</u>	<u>SUP. CERTIF. (ha)</u>	<u>SUP. CAMPO (ha)</u>	<u>SUP. CAMPO DETER. CULT. DECLARADO (ha)</u>	<u>SUP. DEC. REDUCIDA (ha)</u>	<u>SUP. PROPUESTA (ha)</u>
160000025784624	14-026-015-00002-011	101000	OLIVAR-SIN VARIEDAD	S	51	25,54	0,15	0,15	0,15		0,15	0,15	0,15	0,15	0,15
160000025784629	14-026-015-00002-008	101000	OLIVAR-SIN VARIEDAD	S	51	23,65	0,85	0,85	0,85		0,85	0,85	0,85	0,85	0,85
160000025784637	14-009-005-00046-001	101000	OLIVAR-SIN VARIEDAD	S	51	21,20	13,97	13,97	13,97		13,97	13,37	12,84	13,97	13,37
160000025784644	14-026-015-00002-007	101000	OLIVAR-SIN VARIEDAD	S	51	20,84	0,03	0,03	0,03		0,03	0,03	0,03	0,03	0,03

RESUMEN DE PAGOS

<u>IMPORTE (Euros)</u>			
<u>FEADER</u>			
<u>PROPUESTO</u>	<u>(Eje 2)</u>	<u>MAGRAMA</u>	<u>CAPDER</u>
Propuesto a pagar	1.388,47	1.041,35	197,86

APLICACIÓN DE REDUCCIONES Y SANCIONES

<u>Importe Calculado</u>	<u>Admisibilidad y compromisos</u>	<u>Presentación tardía</u>	<u>Omisión declaración</u>	<u>Condicionality</u>	<u>PROPUESTO</u>	<u>FEADER (Eje 2)</u>	<u>MAGRAMA</u>	<u>CAPDER</u>
1.643,62	4,00	0,00	0,00	0,00	1.388,47	1.041,35	149,26	197,86
TOTAL					1.388,47	1.041,35	149,26	197,86

DETALLE DE REDUCCIONES Y SANCIONES POR INCUMPLIMIENTOS DE ADMISIBILIDAD Y COMPROMISOS

<u>Tipo</u>	<u>Compromiso</u>	<u>Sup. Calculada</u>	<u>Sup. Incumpl.</u>	<u>Factor Alcance (2)</u>	<u>Coef. Línea Base</u>	<u>Coef. Acumulación</u>	<u>Coef. Reiteración</u>	<u>Importe Ayuda</u>	<u>Factor Sanción</u>	<u>Importe Sanción</u>	<u>Aplicado</u>
B1	Cultivo solicitado distinto al determinado.	14,40	0,53	0,04	1,00	1,00	1,00	1.446,32 €	0,04	57,85 €	SI



<u>APELLIDOS Y NOMBRE / RAZÓN SOCIAL</u>	<u>NIF</u>	<u>EXPEDIENTE</u>	<u>ANUALIDAD DE PAGO</u>
GARCIA OLMO ISIDRO FELIX	30111654P	3014433	2ª

IMPORTE POR ANUALIDAD

	<u>2015</u>	<u>2016</u>	<u>2017</u>	<u>2018</u>	<u>2019</u>
IMPORTE MÁXIMO SUBVENCIONABLE	622,06 €	622,06 €	622,06 €	622,06 €	622,06 €
IMPORTE MEDIO DE TRANSFERENCIA (€/ha)	114,14 €	114,14 €	114,14 €	114,14 €	114,14 €

RESUMEN DE UNIDADES

<u>Cód</u>	<u>GRUPO DE PAGO</u>	<u>Sup. Dec. Admisible (ha)</u>	<u>Sup. Comprometida (ha)</u>	<u>Sup. ajustada compromiso (1) (ha)</u>	<u>% Sobredeclaración</u>	<u>Sup. Propuesta (ha)</u>	<u>Importe Declarado</u>	<u>Importe Topado</u>	<u>Importe Propuesto</u>
51	AGRICULTURA MONTAÑA OLIVAR	5,45		5,45	0,00	5,45	622,06	622,06	622,06
TOTAL		5,45	5,45	5,45		5,45	622,06	622,06	622,06

RECINTOS PROPUESTOS

<u>REE.</u>	<u>REFERENCIA SIGPAC</u>	<u>CULTIVO</u>	<u>DESCRIPCIÓN CULTIVO</u>	<u>S/R</u>	<u>G.PAGO</u>	<u>PEND. MEDIA (%)</u>	<u>SUP. DEC. ADMISIBLE (ha)</u>	<u>SUP. COMPROM. (ha)</u>	<u>SUP. AJUSTADA COMPROM. (1) (ha)</u>	<u>SUP. CONY. SIGPAC (ha)</u>	<u>SUP. CERTIE. (ha)</u>	<u>SUP. CAMPO (ha)</u>	<u>SUP. CAMPO DETER. CULT. DECLARADO (ha)</u>	<u>SUP. DEC. REDUCIDA (ha)</u>	<u>SUP. PROPUESTA (ha)</u>
1500000013710962	14-054-062-00051-001	101000	OLIVAR-SIN VARIEDAD	S	51	24,28	0,81	0,81	0,81		0,81	0,81	0,81	0,81	0,81
1500000013711094	14-054-062-00084-001	101000	OLIVAR-SIN VARIEDAD	S	51	31,58	0,80	0,80	0,80		0,80	0,80	0,80	0,80	0,80
1600000001474867	14-054-062-00083-001	101000	OLIVAR-SIN VARIEDAD	S	51	27,28	0,10	0,10	0,10		0,10	0,10	0,10	0,10	0,10
1600000001474872	14-054-062-00085-001	101000	OLIVAR-SIN VARIEDAD	S	51	25,95	0,83	0,83	0,83		0,83	0,83	0,83	0,83	0,83
1600000001474884	14-054-062-00105-001	101000	OLIVAR-SIN VARIEDAD	S	51	35,23	1,32	1,32	1,32		1,32	1,32	1,32	1,32	1,32
1600000001474888	14-054-062-00106-001	101000	OLIVAR-SIN VARIEDAD	S	51	25,84	0,16	0,16	0,16		0,16	0,16	0,16	0,16	0,16
1600000001474902	14-054-062-00110-001	101000	OLIVAR-SIN VARIEDAD	S	51	24,19	0,64	0,64	0,64		0,64	0,64	0,64	0,64	0,64
1600000008581069	14-054-062-00087-001	101000	OLIVAR-SIN VARIEDAD	S	51	25,30	0,19	0,19	0,19		0,19	0,19	0,19	0,19	0,19
1600000008581071	14-054-062-00090-003	101000	OLIVAR-SIN VARIEDAD	S	51	20,45	0,60	0,60	0,60	0,60	0,60	0,60	0,60	0,60	0,60

RESUMEN DE PAGOS

<u>IMPORTE (Euros)</u>				
	<u>PROPUESTO</u>	<u>FEADER (Eje 2)</u>	<u>MAGRAMA</u>	<u>CAPDER</u>
Propuesto a pagar	622,06	466,55	66,87	88,64

APLICACIÓN DE REDUCCIONES Y SANCIONES

<u>Importe Calculado</u>	<u>Admisibilidad y compromisos</u>	<u>Presentación tardía</u>	<u>Omisión declaración</u>	<u>Condicionality</u>	<u>IMPORTE (Euros)</u>			
					<u>PROPUESTO</u>	<u>FEADER (Eje 2)</u>	<u>MAGRAMA</u>	<u>CAPDER</u>
622,06	0,00	0,00	0,00	0,00	622,06	466,55	66,87	88,64
TOTAL					622,06	466,55	66,87	88,64



(1) Superficie declarada admisible ajustada con la superficie comprometida.
 (2) Factor de penalización valorando el alcance para el tipo de compromiso.

<u>APELLIDOS Y NOMBRE / RAZÓN SOCIAL</u>	<u>NIF</u>	<u>EXPEDIENTE</u>	<u>ANUALIDAD DE PAGO</u>
GARCIA PULIDO DIEGO ANGEL	30211313P	3022414	2ª

IMPORTE POR ANUALIDAD

	<u>2015</u>	<u>2016</u>	<u>2017</u>	<u>2018</u>	<u>2019</u>
IMPORTE MÁXIMO SUBVENCIONABLE	1.048,95 €	1.048,95 €	1.048,95 €	1.048,95 €	1.048,95 €
IMPORTE MEDIO DE TRANSFERENCIA (€/ha)	114,14 €	114,14 €	114,14 €	114,14 €	114,14 €

RESUMEN DE UNIDADES

<u>Cód</u>	<u>GRUPO DE PAGO</u>	<u>Sup. Dec. Admisible (ha)</u>	<u>Sup. Comprometida (ha)</u>	<u>Sup. ajustada compromiso (1) (ha)</u>	<u>% Sobredeclaración</u>	<u>Sup. Propuesta (ha)</u>	<u>Importe Declarado</u>	<u>Importe Topado</u>	<u>Importe Propuesto</u>
51	AGRICULTURA MONTAÑA OLIVAR	9,19		9,19	0,00	9,19	1.048,95	1.048,95	1.048,95
TOTAL		9,19	9,19	9,19		9,19	1.048,95	1.048,95	1.048,95

RECINTOS PROPUESTOS

<u>REE.</u>	<u>REFERENCIA SIGPAC</u>	<u>CULTIVO</u>	<u>DESCRIPCIÓN CULTIVO</u>	<u>S/R</u>	<u>G.PAGO</u>	<u>PEND. MEDIA (%)</u>	<u>SUP. DEC. ADMISIBLE (ha)</u>	<u>SUP. COMPROM. (ha)</u>	<u>SUP. AJUSTADA COMPROM. (1) (ha)</u>	<u>SUP. CONY. SIGPAC (ha)</u>	<u>SUP. CERTIF. (ha)</u>	<u>SUP. CAMPO (ha)</u>	<u>SUP. CAMPO DETER. CULT. DECLARADO (ha)</u>	<u>SUP. DEC. REDUCIDA (ha)</u>	<u>SUP. PROPUESTA (ha)</u>
1500000014007430	14-069-046-00031-001	101000	OLIVAR-SIN VARIEDAD	S	51	43,34	0,06	0,22	0,06	0,06	0,06	0,06	0,06	0,06	0,06
1500000023417119	14-069-046-00032-005	101000	OLIVAR-SIN VARIEDAD	S	51	56,05	2,06	2,06	2,06	2,06	2,06	2,06	2,06	2,06	2,06
1600000001719697	14-069-046-00031-001	101000	OLIVAR-SIN VARIEDAD	S	51	43,34	0,16	0,22	0,16	0,16	0,16	0,16	0,16	0,16	0,16
1600000009915575	14-069-046-00032-002	101000	OLIVAR-SIN VARIEDAD	S	51	53,65	2,08	2,08	2,08	2,08	2,08	2,08	2,08	2,08	2,08
1600000009915579	14-069-046-00032-003	101000	OLIVAR-SIN VARIEDAD	S	51	44,35	0,19	0,19	0,19	0,19	0,19	0,19	0,19	0,19	0,19
1600000009915613	14-069-046-00034-001	101000	OLIVAR-SIN VARIEDAD	S	51	51,49	0,05	0,05	0,05	0,05	0,05	0,05	0,05	0,05	0,05
1600000009915634	14-069-046-00035-003	101000	OLIVAR-SIN VARIEDAD	S	51	44,59	2,33	2,33	2,33	2,33	2,33	2,33	2,33	2,33	2,33
1600000009915637	14-069-046-00035-004	101000	OLIVAR-SIN VARIEDAD	S	51	47,03	2,26	2,26	2,26	2,26	2,26	2,26	2,26	2,26	2,26

RESUMEN DE PAGOS

<u>IMPORTE (Euros)</u>			
	<u>PROPUESTO</u>	<u>FEADER (Eje 2)</u>	<u>CAPDER</u>
Propuesto a pagar	1.048,95	786,71	149,48
		<u>MAGRAMA</u>	
		112,76	

APLICACIÓN DE REDUCCIONES Y SANCIONES

<u>Importe Calculado</u>	<u>Admisibilidad y compromisos</u>	<u>Presentación tardía</u>	<u>Omisión declaración</u>	<u>Condicionidad</u>	<u>PROPUESTO</u>	<u>IMPORTE (Euros)</u>		
						<u>FEADER (Eje 2)</u>	<u>MAGRAMA</u>	<u>CAPDER</u>
1.048,95	0,00	0,00	0,00	0,00	1.048,95	786,71	112,76	149,48
TOTAL					1.048,95	786,71	112,76	149,48



<u>APELLIDOS Y NOMBRE / RAZÓN SOCIAL</u>	<u>NIF</u>	<u>EXPEDIENTE</u>	<u>ANUALIDAD DE PAGO</u>
GARCIA RAMIREZ DIEGO	75701414L	3038521	2ª

IMPORTE POR ANUALIDAD

	<u>2015</u>	<u>2016</u>	<u>2017</u>	<u>2018</u>	<u>2019</u>
IMPORTE MÁXIMO SUBVENCIONABLE	1.139,12 €	1.139,12 €	1.108,30 €	1.108,30 €	1.108,30 €
IMPORTE MEDIO DE TRANSFERENCIA (€/ha)	114,14 €	114,14 €	114,14 €	114,14 €	114,14 €

RESUMEN DE UNIDADES

<u>Cód</u>	<u>GRUPO DE PAGO</u>	<u>Sup. Dec. Admisible (ha)</u>	<u>Sup. Comprometida (ha)</u>	<u>Sup. ajustada compromiso (1) (ha)</u>	<u>% Sobredeclaración</u>	<u>Sup. Propuesta (ha)</u>	<u>Importe Declarado</u>	<u>Importe Topado</u>	<u>Importe Propuesto</u>
51	AGRICULTURA MONTAÑA OLIVAR	9,79		9,79	0,82	9,71	1.117,43	1.108,30	1.108,30
TOTAL		9,79	9,98	9,79		9,71	1.117,43	1.108,30	1.108,30

RECINTOS PROPUESTOS

<u>REE.</u>	<u>REFERENCIA SIGPAC</u>	<u>CULTIVO DESCRIPCIÓN CULTIVO</u>	<u>S/R G.PAGO</u>	<u>PEND. MEDIA (%)</u>	<u>SUP. DEC. ADMISIBLE (ha)</u>	<u>SUP. COMPROM. (ha)</u>	<u>SUP. AJUSTADA COMPROM. (1) (ha)</u>	<u>SUP. CONY. SIGPAC (ha)</u>	<u>SUP. CERTIF. (ha)</u>	<u>SUP. CAMPO (ha)</u>	<u>SUP. CAMPO DETER. CULT. DECLARADO (ha)</u>	<u>SUP. DEC. REDUCIDA (ha)</u>	<u>SUP. PROPUESTA (ha)</u>
1500000013705952	14-054-055-00130-003	101000 OLIVAR-SIN VARIEDAD	S 51	34,72	0,09	9,98	0,09	9,98	3,51	0,10	0,10	0,09	0,09
1500000013705976	14-054-055-00130-003	101000 OLIVAR-SIN VARIEDAD	S 51	34,72	0,18	9,98	0,18	9,98	7,01	0,18	0,18	0,18	0,18
1600000001471139	14-054-055-00201-003	101000 OLIVAR-SIN VARIEDAD	S 51	42,38	0,06	9,98	0,06	3,89	0,06	0,06	0,06	0,06	0,06
1600000001471143	14-054-055-00201-003	101000 OLIVAR-SIN VARIEDAD	S 51	42,38	0,09	9,98	0,09	3,89	0,09	0,09	0,09	0,09	0,09
1600000001471147	14-054-055-00201-003	101000 OLIVAR-SIN VARIEDAD	S 51	42,38	0,19	9,98	0,19	3,89	0,19	0,19	0,19	0,19	0,19
1600000001471152	14-054-055-00202-003	101000 OLIVAR-SIN VARIEDAD	S 51	46,92	8,88	9,98	8,88	9,22	8,88	8,80	8,80	8,88	8,80
1600000001471158	14-054-055-00202-003	101000 OLIVAR-SIN VARIEDAD	S 51	46,92	0,28	9,98	0,28	9,22	0,28	0,28	0,28	0,28	0,28
1600000001471166	14-054-055-09008-003	101000 OLIVAR-SIN VARIEDAD	S 51	21,54	0,02	9,98	0,02	0,02	0,02	0,02	0,02	0,02	0,02

RESUMEN DE PAGOS

<u>IMPORTE (Euros)</u>				
	<u>PROPUESTO</u>	<u>FEADER (Eje 2)</u>	<u>MAGRAMA</u>	<u>CAPDER</u>
Propuesto a pagar	1.099,27	824,45	118,17	156,65

APLICACIÓN DE REDUCCIONES Y SANCIONES

<u>Importe Calculado</u>	<u>Admisibilidad y compromisos</u>	<u>Presentación tardía</u>	<u>Omisión declaración</u>	<u>Condicionabilidad</u>	<u>PROPUESTO</u>	<u>IMPORTE (Euros) FEADER (Eje 2)</u>	<u>MAGRAMA</u>	<u>CAPDER</u>
1.108,30	0,00	0,00	0,00	0,00	1.099,27	824,45	118,17	156,65
TOTAL					1.099,27	824,45	118,17	156,65



<u>APELLIDOS Y NOMBRE / RAZÓN SOCIAL</u>	<u>NIF</u>	<u>EXPEDIENTE</u>	<u>ANUALIDAD DE PAGO</u>
GARCIA RODRIGUEZ MARIA DOLORES	75695515P	3003009	2ª

IMPORTES POR ANUALIDAD

	<u>2015</u>	<u>2016</u>	<u>2017</u>	<u>2018</u>	<u>2019</u>
IMPORTE MÁXIMO SUBVENCIONABLE	1.043,24 €	1.043,24 €	1.042,10 €	1.042,10 €	1.042,10 €
IMPORTE MEDIO DE TRANSFERENCIA (€/ha)	114,14 €	114,14 €	114,14 €	114,14 €	114,14 €

RESUMEN DE UNIDADES

<u>Cód</u>	<u>GRUPO DE PAGO</u>	<u>Sup. Dec. Admisible (ha)</u>	<u>Sup. Comprometida (ha)</u>	<u>Sup. ajustada compromiso (1) (ha)</u>	<u>% Sobredeclaración</u>	<u>Sup. Propuesta (ha)</u>	<u>Importe Declarado</u>	<u>Importe Topado</u>	<u>Importe Propuesto</u>
51	AGRICULTURA MONTAÑA OLIVAR	9,13		9,13	0,00	9,13	1.042,10	1.042,10	1.042,10
TOTAL		9,13	9,14	9,13		9,13	1.042,10	1.042,10	1.042,10

RECINTOS PROPUESTOS

<u>REE.</u>	<u>REFERENCIA SIGPAC</u>	<u>CULTIVO</u>	<u>DESCRIPCIÓN CULTIVO</u>	<u>S/R</u>	<u>G.PAGO</u>	<u>PEND. MEDIA (%)</u>	<u>SUP. DEC. ADMISIBLE (ha)</u>	<u>SUP. COMPROM. (ha)</u>	<u>SUP. AJUSTADA COMPROM. (1) (ha)</u>	<u>SUP. CONY. SIGPAC (ha)</u>	<u>SUP. CERTIF. (ha)</u>	<u>SUP. CAMPO (ha)</u>	<u>SUP. CAMPO DETER. CULT. DECLARADO (ha)</u>	<u>SUP. DEC. REDUCIDA (ha)</u>	<u>SUP. PROPUESTA (ha)</u>
1500000024749376	14-054-059-00073-002	101000	OLIVAR-SIN VARIEDAD	S	51	31,26	1,76	1,76	1,76		1,76	1,76	1,76	1,76	1,76
1500000024749429	14-054-059-00076-003	101000	OLIVAR-SIN VARIEDAD	S	51	34,31	3,82	3,83	3,82	3,82	3,89	3,82	3,15	3,82	3,82
1500000024749440	14-054-059-00076-008	101000	OLIVAR-SIN VARIEDAD	S	51	27,90	3,55	3,55	3,55	3,55	3,55	3,55	3,55	3,55	3,55

RESUMEN DE PAGOS

<u>IMPORTE (Euros)</u>			
<u>FEADER</u>			
<u>PROPUESTO</u>	<u>(Eje 2)</u>	<u>MAGRAMA</u>	<u>CAPDER</u>
Propuesto a pagar	969,15	726,86	138,11

APLICACIÓN DE REDUCCIONES Y SANCIONES

<u>Importe Calculado</u>	<u>Admisibilidad y compromisos</u>	<u>Presentación tardía</u>	<u>Omisión declaración</u>	<u>Condicionidad</u>	<u>PROPUESTO</u>	<u>IMPORTE (Euros)</u>		
<u>FEADER</u>						<u>(Eje 2)</u>	<u>MAGRAMA</u>	<u>CAPDER</u>
1.042,10	7,00	0,00	0,00	0,00	969,15	726,86	104,18	138,11
TOTAL					969,15	726,86	104,18	138,11

DETALLE DE REDUCCIONES Y SANCIONES POR INCUMPLIMIENTOS DE ADMISIBILIDAD Y COMPROMISOS

<u>Tipo</u>	<u>Compromiso</u>	<u>Sup. Calculada</u>	<u>Sup. Incumpli.</u>	<u>Factor Alcance (2)</u>	<u>Coef. Línea Base</u>	<u>Coef. Acumulación</u>	<u>Coef. Reiteración</u>	<u>Importe Ayuda</u>	<u>Factor Sanción</u>	<u>Importe Sanción</u>	<u>Aplicado</u>
B1	Cultivo solicitado distinto al determinado.	9,13	0,67	0,07	1,00	1,00	1,00	1.042,10 €	0,07	72,95 €	SI



<u>APELLIDOS Y NOMBRE / RAZÓN SOCIAL</u>	<u>NIF</u>	<u>EXPEDIENTE</u>	<u>ANUALIDAD DE PAGO</u>
GARCIA RUIZ CATALINA	75681606Z	3010382	2ª

IMPORTE POR ANUALIDAD

	<u>2015</u>	<u>2016</u>	<u>2017</u>	<u>2018</u>	<u>2019</u>
IMPORTE MÁXIMO SUBVENCIONABLE	569,56 €	569,56 €	568,42 €	568,42 €	568,42 €
IMPORTE MEDIO DE TRANSFERENCIA (€/ha)	114,14 €	114,14 €	114,14 €	114,14 €	114,14 €

RESUMEN DE UNIDADES

<u>Cód</u>	<u>GRUPO DE PAGO</u>	<u>Sup. Dec. Admisible (ha)</u>	<u>Sup. Comprometida (ha)</u>	<u>Sup. ajustada compromiso (1) (ha)</u>	<u>% Sobredeclaración</u>	<u>Sup. Propuesta (ha)</u>	<u>Importe Declarado</u>	<u>Importe Topado</u>	<u>Importe Propuesto</u>
51	AGRICULTURA MONTAÑA OLIVAR	4,98		4,98	0,00	4,98	568,42	568,42	568,42
TOTAL		4,98	4,99	4,98		4,98	568,42	568,42	568,42

RECINTOS PROPUESTOS

<u>REF.</u>	<u>REFERENCIA SIGPAC</u>	<u>CULTIVO</u>	<u>DESCRIPCIÓN CULTIVO</u>	<u>S/R</u>	<u>G.PAGO</u>	<u>PEND. MEDIA (%)</u>	<u>SUP. ADMISIBLE (ha)</u>	<u>SUP. COMPROM. (ha)</u>	<u>SUP. AJUSTADA COMPROM. (1) (ha)</u>	<u>SUP. CONY. SIGPAC (ha)</u>	<u>SUP. CERTIE. (ha)</u>	<u>SUP. CAMPO (ha)</u>	<u>SUP. CAMPO DETER. CULT. DECLARADO (ha)</u>	<u>SUP. DEC. REDUCIDA (ha)</u>	<u>SUP. PROPUESTA (ha)</u>
1500000013704255	14-054-054-00133-010	101000	OLIVAR-SIN VARIEDAD	S	51	50,53	0,29	0,29	0,29		0,29	0,29	0,29	0,29	0,29
1500000013704270	14-054-054-00133-011	101000	OLIVAR-SIN VARIEDAD	S	51	36,84	0,03	0,09	0,03	0,03	0,03	0,03	0,03	0,03	0,03
1500000013704289	14-054-054-00133-013	101000	OLIVAR-SIN VARIEDAD	S	51	38,55	0,08	0,08	0,08		0,08	0,08	0,08	0,08	0,08
1500000013704333	14-054-054-00138-002	101000	OLIVAR-SIN VARIEDAD	S	51	36,77	0,19	0,19	0,19		0,41	0,19	0,19	0,19	0,19
1500000023799114	14-054-054-00108-001	101000	OLIVAR-SIN VARIEDAD	S	51	44,28	0,25	0,25	0,25		0,25	0,25	0,25	0,25	0,25
1500000023799147	14-054-054-00109-001	101000	OLIVAR-SIN VARIEDAD	S	51	39,30	1,42	1,42	1,42		1,42	1,42	1,42	1,42	1,42
1500000023799162	14-054-054-00109-002	101000	OLIVAR-SIN VARIEDAD	S	51	44,31	0,08	0,08	0,08		0,08	0,08	0,08	0,08	0,08
1500000023805570	14-054-054-00133-004	101000	OLIVAR-SIN VARIEDAD	S	51	37,66	1,59	1,59	1,59		1,59	1,59	1,59	1,59	1,59
1500000023805585	14-054-054-00133-008	101000	OLIVAR-SIN VARIEDAD	S	51	40,97	1,00	1,00	1,00	1,00	1,00	1,00	1,00	1,00	1,00
1600000010250622	14-054-054-00131-004	101000	OLIVAR-SIN VARIEDAD	S	51	40,66	0,05	0,09	0,05	0,09	0,05	0,05	0,05	0,05	0,05

RESUMEN DE PAGOS

<u>IMPORTE (Euros)</u>			
<u>PROPUESTO</u>	<u>FEADER (Eje 2)</u>	<u>MAGRAMA</u>	<u>CAPDER</u>
Propuesto a pagar	562,74	422,06	60,49
			80,19

APLICACIÓN DE REDUCCIONES Y SANCIONES

<u>Importe Calculado</u>	<u>Admisibilidad y compromisos</u>	<u>Presentación tardía</u>	<u>Omisión declaración</u>	<u>Condicionality</u>	<u>PROPUESTO</u>	<u>FEADER (Eje 2)</u>	<u>MAGRAMA</u>	<u>CAPDER</u>
568,42	1,00	0,00	0,00	0,00	562,74	422,06	60,49	80,19
TOTAL					562,74	422,06	60,49	80,19

DETALLE DE REDUCCIONES Y SANCIONES POR INCUMPLIMIENTOS DE ADMISIBILIDAD Y COMPROMISOS

<u>Tipo</u>	<u>Compromiso</u>	<u>Sup. Calculada</u>	<u>Sup. Incumpli.</u>	<u>Factor Alcance (2)</u>	<u>Coef. Línea Base</u>	<u>Coef. Acumulación</u>	<u>Coef. Reiteración</u>	<u>Importe Ayuda</u>	<u>Factor Sanción</u>	<u>Importe Sanción</u>	<u>Aplicado</u>
B2	El mantenimiento de una cubierta vegetal espontánea.			0,01	1,00	1,00	1,00	568,42 €	0,01	5,68 €	SI
<u>Tipo</u>	<u>Elemento</u>	<u>Sup. Calculada</u>	<u>Sup. Incumpli.</u>	<u>Factor Alcance (2)</u>							
B3	El manejo de las cubiertas vegetales para limitar la competencia por agua y nutrientes se realizará a finales de invierno o en primavera mediante siega mecánica o por aprovechamiento a diente. Igualmente, se procurará establecer buenas prácticas de manejo en las cubiertas que permitan el autoabastecimiento de un banco propio de semillas.	4,98	0,03	0,01							



(1) Superficie declarada admisible ajustada con la superficie comprometida.
 (2) Factor de penalización valorando el alcance para el tipo de compromiso.

<u>APELLIDOS Y NOMBRE / RAZÓN SOCIAL</u>	<u>NIF</u>	<u>EXPEDIENTE</u>	<u>ANUALIDAD DE PAGO</u>
GONZALEZ DE GRACIA EUSEBIO	75696833S	3005945	2ª

IMPORTE POR ANUALIDAD

	<u>2015</u>	<u>2016</u>	<u>2017</u>	<u>2018</u>	<u>2019</u>
IMPORTE MÁXIMO SUBVENCIONABLE	955,35 €	955,35 €	955,35 €	955,35 €	955,35 €
IMPORTE MEDIO DE TRANSFERENCIA (€/ha)	114,14 €	114,14 €	114,14 €	114,14 €	114,14 €

RESUMEN DE UNIDADES

<u>Cód</u>	<u>GRUPO DE PAGO</u>	<u>Sup. Dec. Admisible (ha)</u>	<u>Sup. Comprometida (ha)</u>	<u>Sup. ajustada compromiso (1) (ha)</u>	<u>% Sobredeclaración</u>	<u>Sup. Propuesta (ha)</u>	<u>Importe Declarado</u>	<u>Importe Topado</u>	<u>Importe Propuesto</u>
51	AGRICULTURA MONTAÑA OLIVAR	8,37		8,37	0,00	8,37	955,35	955,35	955,35
TOTAL		8,37	8,37	8,37		8,37	955,35	955,35	955,35

RECINTOS PROPUESTOS

<u>REE.</u>	<u>REFERENCIA SIGPAC</u>	<u>CULTIVO</u>	<u>DESCRIPCIÓN CULTIVO</u>	<u>S/R</u>	<u>G. PAGO</u>	<u>PEND. MEDIA (%)</u>	<u>SUP. DEC. ADMISIBLE (ha)</u>	<u>SUP. COMPROM. (ha)</u>	<u>SUP. AJUSTADA COMPROM. (1) (ha)</u>	<u>SUP. CONY. SIGPAC (ha)</u>	<u>SUP. CERTIF. (ha)</u>	<u>SUP. CAMPO (ha)</u>	<u>SUP. CAMPO DETER. CULT. DECLARADO (ha)</u>	<u>SUP. DEC. REDUCIDA (ha)</u>	<u>SUP. PROPUESTA (ha)</u>
1500000013697053	14-054-044-00139-001	101000	OLIVAR-SIN VARIEDAD	S	51	35,70	1,40	1,40	1,40		1,40	1,40	1,40	1,40	1,40
1500000013697057	14-054-044-00139-002	101000	OLIVAR-SIN VARIEDAD	S	51	30,71	0,11	0,11	0,11		0,11	0,11	0,11	0,11	0,11
1500000013697067	14-054-044-00140-001	101000	OLIVAR-SIN VARIEDAD	S	51	30,94	4,75	4,75	4,75	4,75	4,84	4,75	4,75	4,75	4,75
1600000001464311	14-054-044-00140-007	101000	OLIVAR-SIN VARIEDAD	S	51	25,45	2,11	2,11	2,11		2,11	2,11	1,90	2,11	2,11

RESUMEN DE PAGOS

<u>IMPORTE (Euros)</u>			
<u>FEADER</u>			
<u>PROPUESTO</u>	<u>(Eje 2)</u>	<u>MAGRAMA</u>	<u>CAPDER</u>
Propuesto a pagar	926,69	695,02	132,05

APLICACIÓN DE REDUCCIONES Y SANCIONES

<u>Importe Calculado</u>	<u>Admisibilidad y compromisos</u>	<u>Presentación tardía</u>	<u>Omisión declaración</u>	<u>Condicionality</u>	<u>PROPUESTO</u>	<u>FEADER (Eje 2)</u>	<u>MAGRAMA</u>	<u>CAPDER</u>
955,35	3,00	0,00	0,00	0,00	926,69	695,02	99,62	132,05
TOTAL					926,69	695,02	99,62	132,05

DETALLE DE REDUCCIONES Y SANCIONES POR INCUMPLIMIENTOS DE ADMISIBILIDAD Y COMPROMISOS

<u>Tipo</u>	<u>Compromiso</u>	<u>Sup. Calculada</u>	<u>Sup. Incumplida</u>	<u>Factor Alcance (2)</u>	<u>Coef. Línea Base</u>	<u>Coef. Acumulación</u>	<u>Coef. Reiteración</u>	<u>Importe Ayuda</u>	<u>Factor Sanción</u>	<u>Importe Sanción</u>	<u>Aplicado</u>
B1	Cultivo solicitado distinto al determinado.	8,37	0,21	0,03	1,00	1,00	1,00	955,35 €	0,03	28,66 €	SI



(1) Superficie declarada admisible ajustada con la superficie comprometida.
 (2) Factor de penalización valorando el alcance para el tipo de compromiso.

<u>APELLIDOS Y NOMBRE / RAZÓN SOCIAL</u>	<u>NIF</u>	<u>EXPEDIENTE</u>	<u>ANUALIDAD DE PAGO</u>
GONZALEZ GARCIA VICTORIANO JULIAN	75680760L	3002674	2ª

IMPORTES POR ANUALIDAD

	<u>2015</u>	<u>2016</u>	<u>2017</u>	<u>2018</u>	<u>2019</u>
IMPORTE MÁXIMO SUBVENCIONABLE	730,50 €	730,50 €	668,86 €	668,86 €	668,86 €
IMPORTE MEDIO DE TRANSFERENCIA (€/ha)	114,14 €	114,14 €	114,14 €	114,14 €	114,14 €

RESUMEN DE UNIDADES

<u>Cód</u>	<u>GRUPO DE PAGO</u>	<u>Sup. Dec. Admisible (ha)</u>	<u>Sup. Comprometida (ha)</u>	<u>Sup. ajustada compromiso (1) (ha)</u>	<u>% Sobredeclaración</u>	<u>Sup. Propuesta (ha)</u>	<u>Importe Declarado</u>	<u>Importe Topado</u>	<u>Importe Propuesto</u>
51	AGRICULTURA MONTAÑA OLIVAR	5,86		5,86	0,00	5,86	668,86	668,86	668,86
TOTAL		5,86	6,40	5,86		5,86	668,86	668,86	668,86

RECINTOS PROPUESTOS

<u>REF.</u>	<u>REFERENCIA SIGPAC</u>	<u>CULTIVO</u>	<u>DESCRIPCIÓN CULTIVO</u>	<u>S/R</u>	<u>G.PAGO</u>	<u>PEND. MEDIA (%)</u>	<u>SUP. DEC. ADMISIBLE (ha)</u>	<u>SUP. COMPROM. (ha)</u>	<u>SUP. AJUSTADA COMPROM. (1) (ha)</u>	<u>SUP. CONY. SIGPAC (ha)</u>	<u>SUP. CERTIF. (ha)</u>	<u>SUP. CAMPO (ha)</u>	<u>SUP. CAMPO DETER. CULT. DECLARADO (ha)</u>	<u>SUP. DEC. REDUCIDA (ha)</u>	<u>SUP. PROPUESTA (ha)</u>
160000001464005	14-054-044-00111-002	101000	OLIVAR-SIN VARIEDAD	S	51	30,77	0,02	3,80	0,02	0,02	0,02	0,02	0,02	0,02	0,02
160000001464009	14-054-044-00111-003	101000	OLIVAR-SIN VARIEDAD	S	51	51,31	3,21	3,80	3,21	3,21	3,21	3,21	3,21	3,21	3,21
160000001464011	14-054-044-00111-004	101000	OLIVAR-SIN VARIEDAD	S	51	27,03	0,03	3,80	0,03	0,03	0,03	0,03	0,03	0,03	0,03
1600000009028397	14-054-044-00125-002	101000	OLIVAR-SIN VARIEDAD	S	51	48,07	1,61	1,61	1,61		1,61	1,64	1,64	1,61	1,61
1600000009028444	14-054-044-00125-003	101000	OLIVAR-SIN VARIEDAD	S	51	60,20	0,99	0,99	0,99		0,99	1,00	1,00	0,99	0,99

RESUMEN DE PAGOS

	<u>IMPORTE (Euros)</u>			
	<u>PROPUESTO</u>	<u>FEADER (Eje 2)</u>	<u>MAGRAMA</u>	<u>CAPDER</u>
Propuesto a pagar	668,86	501,65	71,90	95,31

APLICACIÓN DE REDUCCIONES Y SANCIONES

<u>Importe Calculado</u>	<u>Admisibilidad y compromisos</u>	<u>Presentación tardía</u>	<u>Omisión declaración</u>	<u>Condicionidad</u>	<u>PROPUESTO</u>	<u>FEADER (Eje 2)</u>	<u>MAGRAMA</u>	<u>CAPDER</u>
668,86	0,00	0,00	0,00	0,00	668,86	501,65	71,90	95,31
TOTAL					668,86	501,65	71,90	95,31



<u>APELLIDOS Y NOMBRE / RAZÓN SOCIAL</u>	<u>NIF</u>	<u>EXPEDIENTE</u>	<u>ANUALIDAD DE PAGO</u>
GONZALEZ RODRIGUEZ JUAN PEDRO	75691011N	3021966	2ª

IMPORTE POR ANUALIDAD

	<u>2015</u>	<u>2016</u>	<u>2017</u>	<u>2018</u>	<u>2019</u>
IMPORTE MÁXIMO SUBVENCIONABLE	588,96 €	588,96 €	588,96 €	588,96 €	588,96 €
IMPORTE MEDIO DE TRANSFERENCIA (€/ha)	114,14 €	114,14 €	114,14 €	114,14 €	114,14 €

RESUMEN DE UNIDADES

<u>Cód</u>	<u>GRUPO DE PAGO</u>	<u>Sup. Dec. Admisible (ha)</u>	<u>Sup. Comprometida (ha)</u>	<u>Sup. ajustada compromiso (1) (ha)</u>	<u>% Sobredeclaración</u>	<u>Sup. Propuesta (ha)</u>	<u>Importe Declarado</u>	<u>Importe Topado</u>	<u>Importe Propuesto</u>
51	AGRICULTURA MONTAÑA OLIVAR	5,21		5,16	0,00	5,16	588,96	588,96	588,96
TOTAL		5,21	5,16	5,16		5,16	588,96	588,96	588,96

RECINTOS PROPUESTOS

<u>REF.</u>	<u>REFERENCIA SIGPAC</u>	<u>CULTIVO</u>	<u>DESCRIPCIÓN CULTIVO</u>	<u>S/R</u>	<u>G. PAGO</u>	<u>PEND. MEDIA (%)</u>	<u>SUP. DEC. ADMISIBLE (ha)</u>	<u>SUP. COMPROM. (ha)</u>	<u>SUP. AJUSTADA COMPROM. (1) (ha)</u>	<u>SUP. CONY. SIGPAC (ha)</u>	<u>SUP. CERTIF. (ha)</u>	<u>SUP. CAMPO (ha)</u>	<u>SUP. CAMPO DETER. CULT. DECLARADO (ha)</u>	<u>SUP. DEC. REDUCIDA (ha)</u>	<u>SUP. PROPUESTA (ha)</u>
1500000013692277	14-054-036-00017-001	101000	OLIVAR-SIN VARIEDAD	S	51	29,56	0,26	0,26	0,26		0,26	0,26	0,26	0,26	0,26
1500000013692287	14-054-036-00017-002	101000	OLIVAR-SIN VARIEDAD	S	51	26,20	1,86	1,86	1,86		1,86	1,86	1,86	1,86	1,86
1500000013692346	14-054-036-00017-010	101000	OLIVAR-SIN VARIEDAD	S	51	31,78	0,66	0,66	0,66		0,66	0,66	0,66	0,66	0,66
1500000020775912	14-054-037-00004-003	101000	OLIVAR-SIN VARIEDAD	S	51	33,83	2,43	2,38	2,38	2,38	2,45	2,43	2,40	2,38	2,38

RESUMEN DE PAGOS

<u>IMPORTE (Euros)</u>				
	<u>PROPUESTO</u>	<u>FEADER (Eje 2)</u>	<u>MAGRAMA</u>	<u>CAPDER</u>
Propuesto a pagar	588,96	441,72	63,31	83,93

APLICACIÓN DE REDUCCIONES Y SANCIONES

<u>Importe Calculado</u>	<u>Admisibilidad y compromisos</u>	<u>Presentación tardía</u>	<u>Omisión declaración</u>	<u>Condicionidad</u>	<u>PROPUESTO</u>	<u>IMPORTE (Euros) FEADER (Eje 2)</u>	<u>MAGRAMA</u>	<u>CAPDER</u>
588,96	0,00	0,00	0,00	0,00	588,96	441,72	63,31	83,93
TOTAL					588,96	441,72	63,31	83,93



(1) Superficie declarada admisible ajustada con la superficie comprometida.
 (2) Factor de penalización valorando el alcance para el tipo de compromiso.

<u>APELLIDOS Y NOMBRE / RAZÓN SOCIAL</u>	<u>NIF</u>	<u>EXPEDIENTE</u>	<u>ANUALIDAD DE PAGO</u>
GONZALEZ TORTOSA PEDRO JESUS	74916395J	3006991	2 ^a

IMPORTE POR ANUALIDAD

	<u>2015</u>	<u>2016</u>	<u>2017</u>	<u>2018</u>	<u>2019</u>
IMPORTE MÁXIMO SUBVENCIONABLE	2.551,03 €	2.551,03 €	2.551,03 €	2.551,03 €	2.551,03 €
IMPORTE MEDIO DE TRANSFERENCIA (€/ha)	114,14 €	114,14 €	114,14 €	114,14 €	114,14 €

RESUMEN DE UNIDADES

<u>Cód</u>	<u>GRUPO DE PAGO</u>	<u>Sup. Dec. Admisible (ha)</u>	<u>Sup. Comprometida (ha)</u>	<u>Sup. ajustada compromiso (1) (ha)</u>	<u>% Sobredeclaración</u>	<u>Sup. Propuesta (ha)</u>	<u>Importe Declarado</u>	<u>Importe Topado</u>	<u>Importe Propuesto</u>
51	AGRICULTURA MONTAÑA OLIVAR	22,35		22,35	0,00	22,35	2.551,03	2.551,03	2.551,03
TOTAL		22,35	22,35	22,35		22,35	2.551,03	2.551,03	2.551,03

RECINTOS PROPUESTOS

<u>REF.</u>	<u>REFERENCIA SIGPAC</u>	<u>CULTIVO</u>	<u>DESCRIPCIÓN CULTIVO</u>	<u>S/R</u>	<u>G.PAGO</u>	<u>PEND. MEDIA (%)</u>	<u>SUP. DEC. ADMISIBLE (ha)</u>	<u>SUP. COMPROM. (ha)</u>	<u>SUP. AJUSTADA COMPROM. (1) (ha)</u>	<u>SUP. CONY. SIGPAC (ha)</u>	<u>SUP. CERTIF. (ha)</u>	<u>SUP. CAMPO (ha)</u>	<u>SUP. CAMPO DETER. CULT. DECLARADO (ha)</u>	<u>SUP. DEC. REDUCIDA (ha)</u>	<u>SUP. PROPUESTA (ha)</u>
160000001273808	14-038-105-00016-001	101000	OLIVAR-SIN VARIEDAD	S	51	26,05	2,70	2,70	2,70		2,70	2,70	2,46	2,70	2,70
1600000007582518	14-038-104-00007-001	101000	OLIVAR-SIN VARIEDAD	S	51	20,38	0,09	0,09	0,09	0,09	0,18	0,09	0,09	0,09	0,09
1600000011772808	14-038-104-00019-001	101000	OLIVAR-SIN VARIEDAD	S	51	22,04	19,56	19,56	19,56	19,56	19,74	19,56	19,51	19,56	19,56

RESUMEN DE PAGOS

<u>IMPORTE (Euros)</u>			
<u>FEADER</u>			
<u>PROPUESTO</u>	<u>(Eje 2)</u>	<u>MAGRAMA</u>	<u>CAPDER</u>
Propuesto a pagar	1.887,76	1.415,82	202,93
			269,01

APLICACIÓN DE REDUCCIONES Y SANCIONES

<u>Importe Calculado</u>	<u>Admisibilidad y compromisos</u>	<u>Presentación tardía</u>	<u>Omisión declaración</u>	<u>Condicionidad</u>	<u>PROPUESTO</u>	<u>FEADER (Eje 2)</u>	<u>MAGRAMA</u>	<u>CAPDER</u>
2.551,03	26,00	0,00	0,00	0,00	1.887,76	1.415,82	202,93	269,01
TOTAL					1.887,76	1.415,82	202,93	269,01

DETALLE DE REDUCCIONES Y SANCIONES POR INCUMPLIMIENTOS DE ADMISIBILIDAD Y COMPROMISOS

<u>Tipo</u>	<u>Compromiso</u>	<u>Sup. Calculada</u>	<u>Sup. Incumpli.</u>	<u>Factor Alcance (2)</u>	<u>Coef. Línea Base</u>	<u>Coef. Acumulación</u>	<u>Coef. Reiteración</u>	<u>Importe Ayuda</u>	<u>Factor Sanción</u>	<u>Importe Sanción</u>	<u>Aplicado</u>
B1	Cultivo solicitado distinto al determinado.	22,35	0,29	0,01	1,00	1,00	1,00	2.551,03 €	0,01	25,51 €	NO
B2	El mantenimiento de una cubierta vegetal espontánea.			0,20	1,30	1,00	1,00	2.551,03 €	0,26	663,27 €	SI
P	Con una anchura mínima media de 3,60 metros. En la vid, la cubierta será de 1,80 metros y en calles alternas.	22,35	22,35	0,20							



<u>APELLIDOS Y NOMBRE / RAZÓN SOCIAL</u>	<u>NIF</u>	<u>EXPEDIENTE</u>	<u>ANUALIDAD DE PAGO</u>
GUIJO BENITEZ PEDRO JOSE	30208321Y	3033149	2ª

IMPORTE POR ANUALIDAD

	<u>2015</u>	<u>2016</u>	<u>2017</u>	<u>2018</u>	<u>2019</u>
IMPORTE MÁXIMO SUBVENCIONABLE	332,15 €	332,15 €	332,15 €	332,15 €	332,15 €
IMPORTE MEDIO DE TRANSFERENCIA (€/ha)	114,14 €	114,14 €	114,14 €	114,14 €	114,14 €

RESUMEN DE UNIDADES

<u>Cód</u>	<u>GRUPO DE PAGO</u>	<u>Sup. Dec. Admisible (ha)</u>	<u>Sup. Comprometida (ha)</u>	<u>Sup. ajustada compromiso (1) (ha)</u>	<u>% Sobredeclaración</u>	<u>Sup. Propuesta (ha)</u>	<u>Importe Declarado</u>	<u>Importe Topado</u>	<u>Importe Propuesto</u>
51	AGRICULTURA MONTAÑA OLIVAR	2,91		2,91	0,00	2,91	332,15	332,15	332,15
TOTAL		2,91	2,91	2,91		2,91	332,15	332,15	332,15

RECINTOS PROPUESTOS

<u>REF.</u>	<u>REFERENCIA SIGPAC</u>	<u>CULTIVO</u>	<u>DESCRIPCIÓN CULTIVO</u>	<u>S/R</u>	<u>G.PAGO</u>	<u>PEND. MEDIA (%)</u>	<u>SUP. DEC. ADMISIBLE (ha)</u>	<u>SUP. COMPROM. (ha)</u>	<u>SUP. AJUSTADA COMPROM. (1) (ha)</u>	<u>SUP. AJUSTADA COMPROM. (1) (ha)</u>	<u>SUP. CONY. SIGPAC (ha)</u>	<u>SUP. CERTIF. (ha)</u>	<u>SUP. CAMPO (ha)</u>	<u>SUP. CAMPO DECLARADO (ha)</u>	<u>SUP. DEC. REDUCIDA (ha)</u>	<u>SUP. PROPUESTA (ha)</u>
1500000013703039	14-054-054-00028-001	101000	OLIVAR-SIN VARIEDAD	S	51	25,77	1,70	1,70	1,70	1,70	1,70	1,70	1,70	1,70	1,70	1,70
1500000013703195	14-054-054-00054-002	101000	OLIVAR-SIN VARIEDAD	S	51	31,46	1,21	1,21	1,21	1,21	1,21	1,21	1,21	1,21	1,21	1,21

RESUMEN DE PAGOS

<u>IMPORTE (Euros)</u>				
	<u>PROPUESTO</u>	<u>FEADER (Eje 2)</u>	<u>MAGRAMA</u>	<u>CAPDER</u>
Propuesto a pagar	99,65	74,74	10,71	14,20

APLICACIÓN DE REDUCCIONES Y SANCIONES

<u>Importe Calculado</u>	<u>Admisibilidad y compromisos</u>	<u>Presentación tardía</u>	<u>Omisión declaración</u>	<u>Condicionality</u>	<u>PROPUESTO</u>	<u>FEADER (Eje 2)</u>	<u>MAGRAMA</u>	<u>CAPDER</u>
332,15	70,00	0,00	0,00	0,00	99,65	74,74	10,71	14,20
TOTAL					99,65	74,74	10,71	14,20

DETALLE DE REDUCCIONES Y SANCIONES POR INCUMPLIMIENTOS DE ADMISIBILIDAD Y COMPROMISOS

<u>Tipo</u>	<u>Compromiso</u>	<u>Sup. Calculada</u>	<u>Sup. Incumpl.</u>	<u>Factor Alcance (2)</u>	<u>Coef. Línea Base</u>	<u>Coef. Acumulación</u>	<u>Coef. Reiteración</u>	<u>Importe Ayuda</u>	<u>Factor Sanción</u>	<u>Importe Sanción</u>	<u>Aplicado</u>
B2	El mantenimiento de una cubierta vegetal espontánea.			0,70	1,00	1,00	1,00	332,15 €	0,70	232,50 €	SI
<u>Tipo</u>	<u>Elemento</u>	<u>Sup. Calculada</u>	<u>Sup. Incumpl.</u>	<u>Factor Alcance (2)</u>							
B3	El manejo de las cubiertas vegetales para limitar la competencia por agua y nutrientes se realizará a finales de invierno o en primavera mediante siega mecánica o por aprovechamiento a diente. Igualmente, se procurará establecer buenas prácticas de manejo en las cubiertas que permitan el autoabastecimiento de un banco propio de semillas.	2,91	2,91	0,50							
P	Se prohíbe labrar cubiertas, excepto aquellas labores superficiales para la incorporación de semillas al suelo.	2,91	2,91	0,20							



(1) Superficie declarada admisible ajustada con la superficie comprometida.
 (2) Factor de penalización valorando el alcance para el tipo de compromiso.

<u>APELLIDOS Y NOMBRE / RAZÓN SOCIAL</u>	<u>NIF</u>	<u>EXPEDIENTE</u>	<u>ANUALIDAD DE PAGO</u>		
GUIJO CARRASCO DANIEL	30827125H	3002845	2ª		
IMPORTE POR ANUALIDAD					
	2015	2016	2017	2018	2019
IMPORTE MÁXIMO SUBVENCIONABLE	746,48 €	746,48 €	746,48 €	746,48 €	746,48 €
IMPORTE MEDIO DE TRANSFERENCIA (€/ha)	114,14 €	114,14 €	114,14 €	114,14 €	114,14 €

RESUMEN DE UNIDADES

<u>Cód</u>	<u>GRUPO DE PAGO</u>	<u>Sup. Dec. Admisible (ha)</u>	<u>Sup. Comprometida (ha)</u>	<u>Sup. ajustada compromiso (1) (ha)</u>	<u>% Sobredeclaración</u>	<u>Sup. Propuesta (ha)</u>	<u>Importe Declarado</u>	<u>Importe Topado</u>	<u>Importe Propuesto</u>
51	AGRICULTURA MONTAÑA OLIVAR	6,54		6,54	0,00	6,54	746,48	746,48	746,48
TOTAL		6,54	6,54	6,54		6,54	746,48	746,48	746,48

RECINTOS PROPUESTOS

<u>REF.</u>	<u>REFERENCIA SIGPAC</u>	<u>CULTIVO</u>	<u>DESCRIPCIÓN CULTIVO</u>	<u>S/R</u>	<u>G. PAGO</u>	<u>PEND. MEDIA (%)</u>	<u>SUP. ADMISIBLE (ha)</u>	<u>SUP. COMPROM. (ha)</u>	<u>SUP. AJUSTADA COMPROM. (1) (ha)</u>	<u>SUP. CONY. SIGPAC (ha)</u>	<u>SUP. CERTIF. (ha)</u>	<u>SUP. CAMPO (ha)</u>	<u>SUP. CAMPO DETER. CULT. DECLARADO (ha)</u>	<u>SUP. DEC. REDUCIDA (ha)</u>	<u>SUP. PROPUESTA (ha)</u>
1500000013698589	14-054-046-00069-001	101000	OLIVAR-SIN VARIEDAD	S	51	37,58	1,02	1,02	1,02		1,02	1,02	1,02	1,02	1,02
1500000013698596	14-054-046-00069-003	101000	OLIVAR-SIN VARIEDAD	S	51	38,03	0,87	0,87	0,87		0,87	0,87	0,87	0,87	0,87
1500000023569232	14-054-046-00066-001	101000	OLIVAR-SIN VARIEDAD	S	51	46,79	2,66	2,66	2,66		2,66	2,66	2,66	2,66	2,66
1500000023569235	14-054-046-00066-002	101000	OLIVAR-SIN VARIEDAD	S	51	39,02	0,16	0,16	0,16		0,16	0,16	0,16	0,16	0,16
1500000023569240	14-054-046-00066-005	101000	OLIVAR-SIN VARIEDAD	S	51	35,10	1,83	1,83	1,83	1,83	1,83	1,83	1,83	1,83	1,83

RESUMEN DE PAGOS

<u>IMPORTE (Euros)</u>				
<u>FEADER</u>				
<u>PROPUESTO</u>	<u>(Eje 2)</u>	<u>MAGRAMA</u>	<u>CAPDER</u>	
Propuesto a pagar	746,48	559,86	80,25	106,37

APLICACIÓN DE REDUCCIONES Y SANCIONES

<u>Importe Calculado</u>	<u>Admisibilidad y compromisos</u>	<u>Presentación tardía</u>	<u>Omisión declaración</u>	<u>Condicionidad</u>	<u>IMPORTE (Euros)</u>			
					<u>PROPUESTO</u>	<u>FEADER (Eje 2)</u>	<u>MAGRAMA</u>	<u>CAPDER</u>
746,48	0,00	0,00	0,00	0,00	746,48	559,86	80,25	106,37
TOTAL					746,48	559,86	80,25	106,37



(1) Superficie declarada admisible ajustada con la superficie comprometida.
 (2) Factor de penalización valorando el alcance para el tipo de compromiso.

<u>APELLIDOS Y NOMBRE / RAZÓN SOCIAL</u>	<u>NIF</u>	<u>EXPEDIENTE</u>	<u>ANUALIDAD DE PAGO</u>
GUIJO CARRASCO MARIA AMPARO	80147145B	3002838	2ª

IMPORTE POR ANUALIDAD

	<u>2015</u>	<u>2016</u>	<u>2017</u>	<u>2018</u>	<u>2019</u>
IMPORTE MÁXIMO SUBVENCIONABLE	1.050,09 €	1.050,09 €	1.045,52 €	1.045,52 €	1.045,52 €
IMPORTE MEDIO DE TRANSFERENCIA (€/ha)	114,14 €	114,14 €	114,14 €	114,14 €	114,14 €

RESUMEN DE UNIDADES

<u>Cód</u>	<u>GRUPO DE PAGO</u>	<u>Sup. Dec. Admisible (ha)</u>	<u>Sup. Comprometida (ha)</u>	<u>Sup. ajustada compromiso (1) (ha)</u>	<u>% Sobredeclaración</u>	<u>Sup. Propuesta (ha)</u>	<u>Importe Declarado</u>	<u>Importe Topado</u>	<u>Importe Propuesto</u>
51	AGRICULTURA MONTAÑA OLIVAR	9,18		9,18	0,22	9,16	1.047,81	1.045,52	1.045,52
TOTAL		9,18	9,20	9,18		9,16	1.047,81	1.045,52	1.045,52

RECINTOS PROPUESTOS

<u>REF.</u>	<u>REFERENCIA SIGPAC</u>	<u>CULTIVO</u>	<u>DESCRIPCIÓN CULTIVO</u>	<u>S/R</u>	<u>G.PAGO</u>	<u>PEND. MEDIA (%)</u>	<u>SUP. DEC. ADMISIBLE (ha)</u>	<u>SUP. COMPROM. (ha)</u>	<u>SUP. AJUSTADA COMPROM. (1) (ha)</u>	<u>SUP. CONY. SIGPAC (ha)</u>	<u>SUP. CERTIF. (ha)</u>	<u>SUP. CAMPO (ha)</u>	<u>SUP. CAMPO DETER. CULT. DECLARADO (ha)</u>	<u>SUP. DEC. REDUCIDA (ha)</u>	<u>SUP. PROPUESTA (ha)</u>
1500000013699025	14-054-046-00148-002	101000	OLIVAR-SIN VARIEDAD	S	51	25,51	0,01	0,01	0,01		0,01	0,01	0,01	0,01	0,01
1500000022740636	14-054-046-00073-001	101000	OLIVAR-SIN VARIEDAD	S	51	36,54	4,22	4,22	4,22		4,22	4,22	4,22	4,22	4,22
1500000022740639	14-054-046-00073-003	101000	OLIVAR-SIN VARIEDAD	S	51	38,38	2,14	2,14	2,14		2,14	2,14	2,14	2,14	2,14
1500000022740680	14-054-046-00077-001	101000	OLIVAR-SIN VARIEDAD	S	51	50,93	0,01	0,01	0,01		0,01	0,01	0,01	0,01	0,01
1500000023687654	14-054-046-00088-002	101000	OLIVAR-SIN VARIEDAD	S	51	35,72	2,12	2,14	2,12	2,12	2,13	2,13	2,13	2,12	2,12
1500000023687665	14-054-046-00088-005	101000	OLIVAR-SIN VARIEDAD	S	51	34,55	0,66	0,66	0,66		0,66	0,66	0,66	0,66	0,66
1500000023687667	14-054-046-00088-006	101000	OLIVAR-SIN VARIEDAD	S	51	34,91	0,01	2,16	0,01	0,02	0,01	0,00	0,00	0,01	0,00
1600000010148977	14-054-046-00088-006	101000	OLIVAR-SIN VARIEDAD	S	51	34,91	0,01	2,16	0,01	0,02	0,02	0,00	0,00	0,01	0,00

RESUMEN DE PAGOS

<u>IMPORTE (Euros)</u>				
	<u>PROPUESTO</u>	<u>FEADER (Eje 2)</u>	<u>MAGRAMA</u>	<u>CAPDER</u>
Propuesto a pagar	1.043,23	782,42	112,15	148,66

APLICACIÓN DE REDUCCIONES Y SANCIONES

<u>Importe Calculado</u>	<u>Admisibilidad y compromisos</u>	<u>Presentación tardía</u>	<u>Omisión declaración</u>	<u>Condicionabilidad</u>	<u>PROPUESTO</u>	<u>IMPORTE (Euros)</u>		
						<u>FEADER (Eje 2)</u>	<u>MAGRAMA</u>	<u>CAPDER</u>
1.045,52	0,00	0,00	0,00	0,00	1.043,23	782,42	112,15	148,66
TOTAL					1.043,23	782,42	112,15	148,66



(1) Superficie declarada admisible ajustada con la superficie comprometida.
 (2) Factor de penalización valorando el alcance para el tipo de compromiso.

<u>APELLIDOS Y NOMBRE / RAZÓN SOCIAL</u>	<u>NIF</u>	<u>EXPEDIENTE</u>	<u>ANUALIDAD DE PAGO</u>
GUTIERREZ GUTIERREZ MIGUEL	75697574C	3043577	2ª

IMPORTE POR ANUALIDAD

	<u>2015</u>	<u>2016</u>	<u>2017</u>	<u>2018</u>	<u>2019</u>
IMPORTE MÁXIMO SUBVENCIONABLE	5.742,38 €	5.742,38 €	5.740,37 €	5.740,37 €	5.740,37 €
IMPORTE MEDIO DE TRANSFERENCIA (€/ha)	100,41 €	100,41 €	100,41 €	100,41 €	100,41 €

RESUMEN DE UNIDADES

<u>Cód</u>	<u>GRUPO DE PAGO</u>	<u>Sup. Dec. Admisible (ha)</u>	<u>Sup. Comprometida (ha)</u>	<u>Sup. ajustada compromiso (1) (ha)</u>	<u>% Sobredeclaración</u>	<u>Sup. Propuesta (ha)</u>	<u>Importe Declarado</u>	<u>Importe Topado</u>	<u>Importe Propuesto</u>
51	AGRICULTURA MONTAÑA OLIVAR	57,19		57,19	0,03	57,17	5.742,38	5.740,37	5.740,37
TOTAL		57,19	57,19	57,19		57,17	5.742,38	5.740,37	5.740,37

RECINTOS PROPUESTOS

<u>REF.</u>	<u>REFERENCIA SIGPAC</u>	<u>CULTIVO</u>	<u>DESCRIPCIÓN CULTIVO</u>	<u>S/R</u>	<u>G.PAGO</u>	<u>PEND. MEDIA (%)</u>	<u>SUP. DEC. ADMISIBLE (ha)</u>	<u>SUP. COMPROM. (ha)</u>	<u>SUP. AJUSTADA COMPROM. (1) (ha)</u>	<u>SUP. CONY. SIGPAC (ha)</u>	<u>SUP. CERTIF. (ha)</u>	<u>SUP. CAMPO (ha)</u>	<u>SUP. CAMPO DETER. CULT. DECLARADO (ha)</u>	<u>SUP. DEC. REDUCIDA (ha)</u>	<u>SUP. PROPUESTA (ha)</u>
160000026192838	14-054-058-00157-001	101000	OLIVAR-SIN VARIEDAD	S	51	30,83	1,65	1,65	1,65		1,65	1,65	1,65		1,65
160000026192841	14-054-060-00062-003	101000	OLIVAR-SIN VARIEDAD	S	51	45,87	55,54	55,54	55,54		55,54	55,52	55,51	55,54	55,52

RESUMEN DE PAGOS

<u>IMPORTE (Euros)</u>				
	<u>PROPUESTO</u>	<u>FEADER (Eje 2)</u>	<u>MAGRAMA</u>	<u>CAPDER</u>
Propuesto a pagar	5.680,77	4.260,58	610,68	809,51

APLICACIÓN DE REDUCCIONES Y SANCIONES

<u>Importe Calculado</u>	<u>Admisibilidad y compromisos</u>	<u>Presentación tardía</u>	<u>Omisión declaración</u>	<u>Condicionality</u>	<u>PROPUESTO</u>	<u>FEADER (Eje 2)</u>	<u>MAGRAMA</u>	<u>CAPDER</u>
5.740,37	1,00	0,00	0,00	0,00	5.680,77	4.260,58	610,68	809,51
TOTAL					5.680,77	4.260,58	610,68	809,51

DETALLE DE REDUCCIONES Y SANCIONES POR INCUMPLIMIENTOS DE ADMISIBILIDAD Y COMPROMISOS

<u>Tipo</u>	<u>Compromiso</u>	<u>Sup. Calculada</u>	<u>Sup. Incumpl.</u>	<u>Factor Alcance (2)</u>	<u>Coef. Línea Base</u>	<u>Coef. Acumulación</u>	<u>Coef. Reiteración</u>	<u>Importe Ayuda</u>	<u>Factor Sanción</u>	<u>Importe Sanción</u>	<u>Aplicado</u>
B2	El mantenimiento de una cubierta vegetal espontánea.			0,01	1,00	1,00	1,00	5.738,15 €	0,01	57,38 €	SI
<u>Tipo</u>	<u>Elemento</u>	<u>Sup. Calculada</u>	<u>Sup. Incumpl.</u>	<u>Factor Alcance (2)</u>							
P	Con una anchura mínima media de 3,60 metros. En la vid, la cubierta será de 1,80 metros y en calles alternas.	57,17	1,65	0,01							



(1) Superficie declarada admisible ajustada con la superficie comprometida.
 (2) Factor de penalización valorando el alcance para el tipo de compromiso.

<u>APELLIDOS Y NOMBRE / RAZÓN SOCIAL</u>	<u>NIF</u>	<u>EXPEDIENTE</u>	<u>ANUALIDAD DE PAGO</u>
HERENCIA YAC. HIJOS DE HIPOLITO CABRERA CB	E56027535	3042361	2ª

IMPORTE POR ANUALIDAD

	<u>2015</u>	<u>2016</u>	<u>2017</u>	<u>2018</u>	<u>2019</u>
IMPORTE MÁXIMO SUBVENCIONABLE	974,76 €	974,76 €	974,76 €	974,76 €	974,76 €
IMPORTE MEDIO DE TRANSFERENCIA (€/ha)	114,14 €	114,14 €	114,14 €	114,14 €	114,14 €

RESUMEN DE UNIDADES

<u>Cód</u>	<u>GRUPO DE PAGO</u>	<u>Sup. Dec. Admisible (ha)</u>	<u>Sup. Comprometida (ha)</u>	<u>Sup. ajustada compromiso (1) (ha)</u>	<u>% Sobredeclaración</u>	<u>Sup. Propuesta (ha)</u>	<u>Importe Declarado</u>	<u>Importe Topado</u>	<u>Importe Propuesto</u>
51	AGRICULTURA MONTAÑA OLIVAR	8,54		8,54	0,00	8,54	974,76	974,76	974,76
TOTAL		8,54	8,54	8,54		8,54	974,76	974,76	974,76

RECINTOS PROPUESTOS

<u>REE.</u>	<u>REFERENCIA SIGPAC</u>	<u>CULTIVO</u>	<u>DESCRIPCIÓN CULTIVO</u>	<u>S/R</u>	<u>G.PAGO</u>	<u>PEND. MEDIA (%)</u>	<u>SUP. DEC. ADMISIBLE (ha)</u>	<u>SUP. COMPROM. (ha)</u>	<u>SUP. AJUSTADA COMPROM. (1) (ha)</u>	<u>SUP. CONY. SIGPAC (ha)</u>	<u>SUP. CERTIF. (ha)</u>	<u>SUP. CAMPO (ha)</u>	<u>SUP. CAMPO DETER. CULT. DECLARADO (ha)</u>	<u>SUP. DEC. REDUCIDA (ha)</u>	<u>SUP. PROPUESTA (ha)</u>
1600000026158997	14-006-010-00018-008	101000	OLIVAR-SIN VARIEDAD	S	51	22,00	8,54	8,54	8,54	8,54	8,54	8,54	8,48	8,54	8,54

RESUMEN DE PAGOS

<u>IMPORTE (Euros)</u>			
<u>FEADER</u>			
<u>PROPUESTO</u>	<u>(Eje 2)</u>	<u>MAGRAMA</u>	<u>CAPDER</u>
Propuesto a pagar	936,06	702,05	133,38

APLICACIÓN DE REDUCCIONES Y SANCIONES

<u>Importe Calculado</u>	<u>Admisibilidad y compromisos</u>	<u>Presentación tardía</u>	<u>Omisión declaración</u>	<u>Condicionality</u>	<u>PROPUESTO</u>	<u>IMPORTE (Euros)</u>		
<u>FEADER</u>						<u>(Eje 2)</u>	<u>MAGRAMA</u>	<u>CAPDER</u>
974,76	1,00	0,00	3,00	0,00	936,06	702,05	100,63	133,38
TOTAL					936,06	702,05	100,63	133,38

DETALLE DE REDUCCIONES Y SANCIONES POR INCUMPLIMIENTOS DE ADMISIBILIDAD Y COMPROMISOS

<u>Tipo</u>	<u>Compromiso</u>	<u>Sup. Calculada</u>	<u>Sup. Incumpli.</u>	<u>Factor Alcance (2)</u>	<u>Coef. Línea Base</u>	<u>Coef. Acumulación</u>	<u>Coef. Reiteración</u>	<u>Importe Ayuda</u>	<u>Factor Sanción</u>	<u>Importe Sanción</u>	<u>Aplicado</u>
B1	Cultivo solicitado distinto al determinado.	8,54	0,06	0,01	1,00	1,00	1,00	974,76 €	0,01	9,75 €	SI

INCIDENCIAS**INCIDENCIA DESCRIPCIÓN**

- 256 Solicitud con recintos declarados en campaña anterior y no declarados en campaña actual con una reducción por omisión de superficie superior al 3%.
CÓDIGO PARA EL PORCENTAJE DE REDUCCIÓN POR OMISIÓN QUE CORRESPONDE A LA SOLICITUD:3



<u>APELLIDOS Y NOMBRE / RAZÓN SOCIAL</u>	<u>NIF</u>	<u>EXPEDIENTE</u>	<u>ANUALIDAD DE PAGO</u>
HERENCIA YACENTE D.EMILIO DUEÑAS CAMPOS	E14629695	3035139	2ª

IMPORTE POR ANUALIDAD

	<u>2015</u>	<u>2016</u>	<u>2017</u>	<u>2018</u>	<u>2019</u>
IMPORTE MÁXIMO SUBVENCIONABLE	890,29 €	890,29 €	888,01 €	888,01 €	888,01 €
IMPORTE MEDIO DE TRANSFERENCIA (€/ha)	114,14 €	114,14 €	114,14 €	114,14 €	114,14 €

RESUMEN DE UNIDADES

<u>Cód</u>	<u>GRUPO DE PAGO</u>	<u>Sup. Dec. Admisible (ha)</u>	<u>Sup. Comprometida (ha)</u>	<u>Sup. ajustada compromiso (1) (ha)</u>	<u>% Sobredeclaración</u>	<u>Sup. Propuesta (ha)</u>	<u>Importe Declarado</u>	<u>Importe Topado</u>	<u>Importe Propuesto</u>
51	AGRICULTURA MONTAÑA OLIVAR	7,80		7,80	0,26	7,78	890,29	888,01	888,01
TOTAL		7,80	7,80	7,80		7,78	890,29	888,01	888,01

RECINTOS PROPUESTOS

<u>REF.</u>	<u>REFERENCIA SIGPAC</u>	<u>CULTIVO</u>	<u>DESCRIPCIÓN CULTIVO</u>	<u>S/R G.PAGO</u>	<u>PEND. MEDIA (%)</u>	<u>SUP. DEC. ADMISIBLE (ha)</u>	<u>SUP. COMPROM. (ha)</u>	<u>SUP. AJUSTADA COMPROM. (1) (ha)</u>	<u>SUP. CONY. SIGPAC (ha)</u>	<u>SUP. CERTIE. (ha)</u>	<u>SUP. CAMPO (ha)</u>	<u>SUP. CAMPO DETER. CULT. DECLARADO (ha)</u>	<u>SUP. DEC. REDUCIDA (ha)</u>	<u>SUP. PROPUESTA (ha)</u>
1500000013696289	14-054-044-00041-003	101000	OLIVAR-SIN VARIEDAD	S	51	37,47	6,10	6,10	6,10	6,10	6,08	6,02	6,10	6,08
1500000013696292	14-054-044-00041-006	101000	OLIVAR-SIN VARIEDAD	S	51	36,62	1,57	1,57	1,57	1,57	1,57	1,51	1,57	1,57
1500000013696364	14-054-044-00048-001	101000	OLIVAR-SIN VARIEDAD	S	51	27,34	0,13	0,13	0,13	0,13	0,13	0,13	0,13	0,13

RESUMEN DE PAGOS

<u>IMPORTE (Euros)</u>			
<u>FEADER</u>			
<u>PROPUESTO</u>	<u>(Eje 2)</u>	<u>MAGRAMA</u>	<u>CAPDER</u>
Propuesto a pagar	274,58	205,94	39,12

APLICACIÓN DE REDUCCIONES Y SANCIONES

<u>Importe Calculado</u>	<u>Admisibilidad y compromisos</u>	<u>Presentación tardía</u>	<u>Omisión declaración</u>	<u>Condicionidad</u>	<u>PROPUESTO</u>	<u>FEADER (Eje 2)</u>	<u>MAGRAMA</u>	<u>CAPDER</u>
888,01	69,00	0,00	0,00	0,00	274,58	205,94	29,52	39,12
TOTAL					274,58	205,94	29,52	39,12

DETALLE DE REDUCCIONES Y SANCIONES POR INCUMPLIMIENTOS DE ADMISIBILIDAD Y COMPROMISOS

<u>Tipo</u>	<u>Compromiso</u>	<u>Sup. Calculada</u>	<u>Sup. Incumpli.</u>	<u>Factor Alcance (2)</u>	<u>Coef. Línea Base</u>	<u>Coef. Acumulación</u>	<u>Coef. Reiteración</u>	<u>Importe Ayuda</u>	<u>Factor Sanción</u>	<u>Importe Sanción</u>	<u>Aplicado</u>
B1	Cultivo solicitado distinto al determinado.	7,78	0,12	0,02	1,00	1,00	1,00	885,75 €	0,02	17,72 €	NO
B2	El mantenimiento de una cubierta vegetal espontánea.			0,69	1,00	1,00	1,00	885,75 €	0,69	611,17 €	SI
B3	El manejo de las cubiertas vegetales para limitar la competencia por agua y nutrientes se realizará a finales de invierno o en primavera mediante siega mecánica o por aprovechamiento a diente. Igualmente, se procurará establecer buenas prácticas de manejo en las cubiertas que permitan el autoabastecimiento de un banco propio de semillas.	7,78	7,65	0,49							
P	Se prohíbe labrar cubiertas, excepto aquellas labores superficiales para la incorporación de semillas al suelo.	7,78	7,65	0,20							



<u>APELLIDOS Y NOMBRE / RAZÓN SOCIAL</u>	<u>NIF</u>	<u>EXPEDIENTE</u>	<u>ANUALIDAD DE PAGO</u>
HERMANOS BALLESTEROS PLAZUELO, C.B	E14679526	3038195	2ª

IMPORTE POR ANUALIDAD

	<u>2015</u>	<u>2016</u>	<u>2017</u>	<u>2018</u>	<u>2019</u>
IMPORTE MÁXIMO SUBVENCIONABLE	913,12 €	913,12 €	913,12 €	913,12 €	913,12 €
IMPORTE MEDIO DE TRANSFERENCIA (€/ha)	114,14 €	114,14 €	114,14 €	114,14 €	114,14 €

RESUMEN DE UNIDADES

<u>Cód</u>	<u>GRUPO DE PAGO</u>	<u>Sup. Dec. Admisible (ha)</u>	<u>Sup. Comprometida (ha)</u>	<u>Sup. ajustada compromiso (1) (ha)</u>	<u>% Sobredeclaración</u>	<u>Sup. Propuesta (ha)</u>	<u>Importe Declarado</u>	<u>Importe Topado</u>	<u>Importe Propuesto</u>
51	AGRICULTURA MONTAÑA OLIVAR	8,00		8,00	0,00	8,00	913,12	913,12	913,12
TOTAL		8,00	8,00	8,00		8,00	913,12	913,12	913,12

RECINTOS PROPUESTOS

<u>REF.</u>	<u>REFERENCIA SIGPAC</u>	<u>CULTIVO</u>	<u>DESCRIPCIÓN CULTIVO</u>	<u>S/R</u>	<u>G. PAGO</u>	<u>PEND. MEDIA (%)</u>	<u>SUP. DEC. ADMISIBLE (ha)</u>	<u>SUP. COMPROM. (ha)</u>	<u>SUP. AJUSTADA COMPROM. (1) (ha)</u>	<u>SUP. CONY. SIGPAC (ha)</u>	<u>SUP. CERTIF. (ha)</u>	<u>SUP. CAMPO (ha)</u>	<u>SUP. CAMPO DETER. CULT. DECLARADO (ha)</u>	<u>SUP. DEC. REDUCIDA (ha)</u>	<u>SUP. PROPUESTA (ha)</u>
1600000025918308	14-054-051-00040-003	101000	OLIVAR-SIN VARIEDAD	S	51	43,88	1,66	1,66	1,66		1,65	1,66	1,66	1,66	1,66
1600000025918310	14-054-056-00003-001	101000	OLIVAR-SIN VARIEDAD	S	51	34,79	0,76	0,76	0,76		0,76	0,76	0,76	0,76	0,76
1600000025918311	14-054-056-00011-003	101000	OLIVAR-SIN VARIEDAD	S	51	31,46	5,28	5,28	5,28		5,28	5,28	5,28	5,28	5,28
1600000025918312	14-054-056-00113-003	101000	OLIVAR-SIN VARIEDAD	S	51	23,22	0,30	0,30	0,30		0,30	0,30	0,30	0,30	0,30

RESUMEN DE PAGOS

<u>IMPORTE (Euros)</u>				
<u>FEADER</u>				
<u>PROPUESTO</u>	<u>(Eje 2)</u>	<u>MAGRAMA</u>	<u>CAPDER</u>	
Propuesto a pagar	894,86	671,15	96,20	127,51

APLICACIÓN DE REDUCCIONES Y SANCIONES

<u>Importe Calculado</u>	<u>Admisibilidad y compromisos</u>	<u>Presentación tardía</u>	<u>Omisión declaración</u>	<u>Condicionabilidad</u>	<u>PROPUESTO</u>	<u>FEADER (Eje 2)</u>	<u>MAGRAMA</u>	<u>CAPDER</u>
913,12	2,00	0,00	0,00	0,00	894,86	671,15	96,20	127,51
TOTAL					894,86	671,15	96,20	127,51

DETALLE DE REDUCCIONES Y SANCIONES POR INCUMPLIMIENTOS DE ADMISIBILIDAD Y COMPROMISOS

<u>Tipo</u>	<u>Compromiso</u>	<u>Sup. Calculada</u>	<u>Sup. Incumpli.</u>	<u>Factor Alcance (2)</u>	<u>Coef. Línea Base</u>	<u>Coef. Acumulación</u>	<u>Coef. Reiteración</u>	<u>Importe Ayuda</u>	<u>Factor Sanción</u>	<u>Importe Sanción</u>	<u>Aplicado</u>
B2	El mantenimiento de una cubierta vegetal espontánea.			0,02	1,00	1,00	1,00	913,12 €	0,02	18,26 €	SI
<u>Tipo</u>	<u>Elemento</u>	<u>Sup. Calculada</u>	<u>Sup. Incumpli.</u>	<u>Factor Alcance (2)</u>							
P	Con una anchura mínima media de 3,60 metros. En la vid, la cubierta será de 1,80 metros y en calles alternas.	8,00	0,76	0,02							

INCIDENCIAS**INCIDENCIA DESCRIPCIÓN**

80404 Recinto declarado que no cumple en su totalidad con las normas de producción ecológica.

Ref:1600000025918308 Recinto:14-054-051-00040-003 Cultivo:101000 OLIVAR-SIN VARIEDAD Secano Superficie Certificada (Ha): 1,65



<u>APELLIDOS Y NOMBRE / RAZÓN SOCIAL</u>	<u>NIF</u>	<u>EXPEDIENTE</u>	<u>ANUALIDAD DE PAGO</u>
HERMANOS CALERO FERNANDEZ, CB	E14509582	3029194	2ª

IMPORTE POR ANUALIDAD

	<u>2015</u>	<u>2016</u>	<u>2017</u>	<u>2018</u>	<u>2019</u>
IMPORTE MÁXIMO SUBVENCIONABLE	711,09 €	711,09 €	707,67 €	707,67 €	707,67 €
IMPORTE MEDIO DE TRANSFERENCIA (€/ha)	114,14 €	114,14 €	114,14 €	114,14 €	114,14 €

RESUMEN DE UNIDADES

<u>Cód</u>	<u>GRUPO DE PAGO</u>	<u>Sup. Dec. Admisible (ha)</u>	<u>Sup. Comprometida (ha)</u>	<u>Sup. ajustada compromiso (1) (ha)</u>	<u>% Sobredeclaración</u>	<u>Sup. Propuesta (ha)</u>	<u>Importe Declarado</u>	<u>Importe Topado</u>	<u>Importe Propuesto</u>
51	AGRICULTURA MONTAÑA OLIVAR	6,22		6,20	0,00	6,20	707,67	707,67	707,67
TOTAL		6,22	6,23	6,20		6,20	707,67	707,67	707,67

RECINTOS PROPUESTOS

<u>REE.</u>	<u>REFERENCIA SIGPAC</u>	<u>CULTIVO</u>	<u>DESCRIPCIÓN CULTIVO</u>	<u>S/R</u>	<u>G. PAGO</u>	<u>PEND. MEDIA (%)</u>	<u>SUP. ADMISIBLE (ha)</u>	<u>SUP. COMPROM. (ha)</u>	<u>SUP. AJUSTADA COMPROM. (1) (ha)</u>	<u>SUP. CONY. SIGPAC (ha)</u>	<u>SUP. CERTIF. (ha)</u>	<u>SUP. CAMPO (ha)</u>	<u>SUP. CAMPO DETER. CULT. DECLARADO (ha)</u>	<u>SUP. DEC. REDUCIDA (ha)</u>	<u>SUP. PROPUESTA (ha)</u>
1500000022740658	14-054-046-00074-001	101000	OLIVAR-SIN VARIEDAD	S	51	37,63	2,18	2,18	2,18		2,18	2,18	2,18	2,18	2,18
1500000022740673	14-054-046-00075-002	101000	OLIVAR-SIN VARIEDAD	S	51	32,72	2,48	2,51	2,48	2,47	2,48	2,47	2,47	2,47	2,47
1600000001467148	14-054-050-00007-001	101000	OLIVAR-SIN VARIEDAD	S	51	30,33	0,37	0,37	0,37		0,37	0,37	0,37	0,37	0,37
1600000009326673	14-054-046-00075-003	101000	OLIVAR-SIN VARIEDAD	S	51	36,94	0,02	2,51	0,02	0,01	0,02	0,02	0,02	0,01	0,01
1600000009326683	14-054-046-00079-001	101000	OLIVAR-SIN VARIEDAD	S	51	49,11	1,17	1,17	1,17		1,17	1,17	1,17	1,17	1,17

RESUMEN DE PAGOS

<u>IMPORTE (Euros)</u>			
<u>FEADER</u>			
<u>PROPUESTO</u>	<u>(Eje 2)</u>	<u>MAGRAMA</u>	<u>CAPDER</u>
Propuesto a pagar	707,67	530,75	100,85

APLICACIÓN DE REDUCCIONES Y SANCIONES

<u>Importe Calculado</u>	<u>Admisibilidad y compromisos</u>	<u>Presentación tardía</u>	<u>Omisión declaración</u>	<u>Condicionidad</u>	<u>IMPORTE (Euros)</u>			
					<u>FEADER</u>			
					<u>PROPUESTO</u>	<u>(Eje 2)</u>	<u>MAGRAMA</u>	<u>CAPDER</u>
707,67	0,00	0,00	0,00	0,00	707,67	530,75	76,07	100,85
TOTAL					707,67	530,75	76,07	100,85



(1) Superficie declarada admisible ajustada con la superficie comprometida.
 (2) Factor de penalización valorando el alcance para el tipo de compromiso.

<u>APELLIDOS Y NOMBRE / RAZÓN SOCIAL</u>	<u>NIF</u>	<u>EXPEDIENTE</u>	<u>ANUALIDAD DE PAGO</u>
HERMANOS CANTADOR MORENO S.C.P.	J14585210	3019313	2ª

IMPORTE POR ANUALIDAD

	<u>2015</u>	<u>2016</u>	<u>2017</u>	<u>2018</u>	<u>2019</u>
IMPORTE MÁXIMO SUBVENCIONABLE	7.149,73 €	7.149,73 €	7.149,73 €	7.149,73 €	7.149,73 €
IMPORTE MEDIO DE TRANSFERENCIA (€/ha)	91,98 €	91,98 €	91,98 €	91,98 €	91,98 €

RESUMEN DE UNIDADES

<u>Cód</u>	<u>GRUPO DE PAGO</u>	<u>Sup. Dec. Admisible (ha)</u>	<u>Sup. Comprometida (ha)</u>	<u>Sup. ajustada compromiso (1) (ha)</u>	<u>% Sobredeclaración</u>	<u>Sup. Propuesta (ha)</u>	<u>Importe Declarado</u>	<u>Importe Topado</u>	<u>Importe Propuesto</u>
51	AGRICULTURA MONTAÑA OLIVAR	77,73		77,73	0,00	77,73	7.149,73	7.149,73	7.149,73
TOTAL		77,73	77,73	77,73		77,73	7.149,73	7.149,73	7.149,73

RECINTOS PROPUESTOS

<u>REF.</u>	<u>REFERENCIA SIGPAC</u>	<u>CULTIVO</u>	<u>DESCRIPCIÓN CULTIVO</u>	<u>S/R</u>	<u>G.PAGO</u>	<u>PEND. MEDIA (%)</u>	<u>SUP. DEC. ADMISIBLE (ha)</u>	<u>SUP. COMPROM. (ha)</u>	<u>SUP. AJUSTADA COMPROM. (1) (ha)</u>	<u>SUP. CONY. SIGPAC (ha)</u>	<u>SUP. CERTIF. (ha)</u>	<u>SUP. CAMPO (ha)</u>	<u>SUP. CAMPO DETER. CULT. DECLARADO (ha)</u>	<u>SUP. DEC. REDUCIDA (ha)</u>	<u>SUP. PROPUESTA (ha)</u>
150000013710000	14-054-060-00004-004	101000	OLIVAR-SIN VARIEDAD	S	51	33,21	0,07	0,14	0,07		0,07	0,07	0,07	0,07	0,07
150000013710008	14-054-060-00004-004	101000	OLIVAR-SIN VARIEDAD	S	51	33,21	0,07	0,14	0,07		0,07	0,07	0,07	0,07	0,07
150000013710026	14-054-060-00006-002	101000	OLIVAR-SIN VARIEDAD	S	51	42,12	16,67	16,67	16,67		16,67	16,67	16,67	16,67	16,67
150000013710040	14-054-060-00006-008	101000	OLIVAR-SIN VARIEDAD	S	51	25,01	0,01	0,01	0,01		0,01	0,01	0,01	0,01	0,01
150000020680554	14-054-060-00029-001	101000	OLIVAR-SIN VARIEDAD	S	51	27,63	0,11	0,11	0,11		0,11	0,11	0,11	0,11	0,11
150000023782502	14-054-060-00001-004	101000	OLIVAR-SIN VARIEDAD	S	51	34,10	0,02	0,34	0,02		0,02	0,02	0,02	0,02	0,02
150000023782510	14-054-060-00001-004	101000	OLIVAR-SIN VARIEDAD	S	51	34,10	0,04	0,34	0,04		0,04	0,04	0,04	0,04	0,04
150000023782518	14-054-060-00001-004	101000	OLIVAR-SIN VARIEDAD	S	51	34,10	0,28	0,34	0,28		0,28	0,28	0,28	0,28	0,28
150000023782545	14-054-060-00003-001	101000	OLIVAR-SIN VARIEDAD	S	51	37,36	58,08	58,08	58,08		58,08	58,22	58,22	58,08	58,08
150000023782569	14-054-060-00003-005	101000	OLIVAR-SIN VARIEDAD	S	51	54,75	0,04	0,04	0,04		0,04	0,04	0,04	0,04	0,04
150000023782577	14-054-060-00003-007	101000	OLIVAR-SIN VARIEDAD	S	51	45,79	2,00	2,00	2,00		2,00	2,00	2,00	2,00	2,00
1600000001473900	14-054-060-00006-004	101000	OLIVAR-SIN VARIEDAD	S	51	35,70	0,34	0,34	0,34		0,34	0,34	0,34	0,34	0,34

RESUMEN DE PAGOS

	<u>IMPORTE (Euros)</u>			
	<u>PROPUESTO</u>	<u>FEADER (Eje 2)</u>	<u>MAGRAMA</u>	<u>CAPDER</u>
Propuesto a pagar	7.149,73	5.362,30	768,60	1.018,83

APLICACIÓN DE REDUCCIONES Y SANCIONES

<u>Importe Calculado</u>	<u>Admisibilidad y compromisos</u>	<u>Presentación tardía</u>	<u>Omisión declaración</u>	<u>Condicionidad</u>	<u>PROPUESTO</u>	<u>IMPORTE (Euros)</u>			
						<u>FEADER (Eje 2)</u>	<u>MAGRAMA</u>	<u>CAPDER</u>	
7.149,73	0,00	0,00	0,00	0,00	7.149,73	5.362,30	768,60	1.018,83	
TOTAL					7.149,73	5.362,30	768,60	1.018,83	



(1) Superficie declarada admisible ajustada con la superficie comprometida.
 (2) Factor de penalización valorando el alcance para el tipo de compromiso.

<u>APELLIDOS Y NOMBRE / RAZÓN SOCIAL</u>	<u>NIF</u>	<u>EXPEDIENTE</u>	<u>ANUALIDAD DE PAGO</u>
HERMANOS CARDADOR GONZALEZ, SCP	J14446751	3012140	2 ^a

IMPORTE POR ANUALIDAD

	<u>2015</u>	<u>2016</u>	<u>2017</u>	<u>2018</u>	<u>2019</u>
IMPORTE MÁXIMO SUBVENCIONABLE	1.056,94 €	1.056,94 €	1.055,80 €	1.055,80 €	1.055,80 €
IMPORTE MEDIO DE TRANSFERENCIA (€/ha)	114,14 €	114,14 €	114,14 €	114,14 €	114,14 €

RESUMEN DE UNIDADES

<u>Cód</u>	<u>GRUPO DE PAGO</u>	<u>Sup. Dec. Admisible (ha)</u>	<u>Sup. Comprometida (ha)</u>	<u>Sup. ajustada compromiso (1) (ha)</u>	<u>% Sobredeclaración</u>	<u>Sup. Propuesta (ha)</u>	<u>Importe Declarado</u>	<u>Importe Topado</u>	<u>Importe Propuesto</u>
51	AGRICULTURA MONTAÑA OLIVAR	9,25		9,25	0,00	9,25	1.055,80	1.055,80	1.055,80
TOTAL		9,25	9,26	9,25		9,25	1.055,80	1.055,80	1.055,80

RECINTOS PROPUESTOS

<u>REF.</u>	<u>REFERENCIA SIGPAC</u>	<u>CULTIVO</u>	<u>DESCRIPCIÓN CULTIVO</u>	<u>S/R</u>	<u>G.PAGO</u>	<u>PEND. MEDIA (%)</u>	<u>SUP. DEC. ADMISIBLE (ha)</u>	<u>SUP. COMPROM. (ha)</u>	<u>SUP. AJUSTADA COMPROM. (1) (ha)</u>	<u>SUP. CONY. SIGPAC (ha)</u>	<u>SUP. CERTIF. (ha)</u>	<u>SUP. CAMPO (ha)</u>	<u>SUP. CAMPO DETER. CULT. DECLARADO (ha)</u>	<u>SUP. DEC. REDUCIDA (ha)</u>	<u>SUP. PROPUESTA (ha)</u>
1500000013706244	14-054-056-00007-004	101000	OLIVAR-SIN VARIEDAD	S	51	35,57	5,18	5,19	5,18	5,19	5,19	5,18	5,18	5,18	5,18
1500000013706252	14-054-056-00008-001	101000	OLIVAR-SIN VARIEDAD	S	51	44,46	2,15	2,15	2,15		2,15	2,15	1,89	2,15	2,15
1500000013706254	14-054-056-00009-001	101000	OLIVAR-SIN VARIEDAD	S	51	43,46	1,92	1,92	1,92		1,92	1,92	1,92	1,92	1,92

RESUMEN DE PAGOS

<u>IMPORTE (Euros)</u>			
<u>FEADER</u>			
<u>PROPUESTO</u>	<u>(Eje 2)</u>	<u>MAGRAMA</u>	<u>CAPDER</u>
Propuesto a pagar	263,95	197,96	28,37

APLICACIÓN DE REDUCCIONES Y SANCIONES

<u>Importe Calculado</u>	<u>Admisibilidad y compromisos</u>	<u>Presentación tardía</u>	<u>Omisión declaración</u>	<u>Condicionality</u>	<u>PROPUESTO</u>	<u>FEADER (Eje 2)</u>	<u>MAGRAMA</u>	<u>CAPDER</u>
1.055,80	75,00	0,00	0,00	0,00	263,95	197,96	28,37	37,62
TOTAL					263,95	197,96	28,37	37,62

DETALLE DE REDUCCIONES Y SANCIONES POR INCUMPLIMIENTOS DE ADMISIBILIDAD Y COMPROMISOS

<u>Tipo</u>	<u>Compromiso</u>	<u>Sup. Calculada</u>	<u>Sup. Incumpli.</u>	<u>Factor Alcance (2)</u>	<u>Coef. Línea Base</u>	<u>Coef. Acumulación</u>	<u>Coef. Reiteración</u>	<u>Importe Ayuda</u>	<u>Factor Sanción</u>	<u>Importe Sanción</u>	<u>Aplicado</u>
B1	Cultivo solicitado distinto al determinado.	9,25	0,26	0,03	1,00	1,00	1,00	1.055,80 €	0,03	31,67 €	NO
B2	El mantenimiento de una cubierta vegetal espontánea.			0,75	1,00	1,00	1,00	1.055,80 €	0,75	791,85 €	SI
B2	Entre el 15 de octubre y el 15 de marzo del año siguiente.	9,25	9,25	0,75							
P	Se prohíbe labrar cubiertas, excepto aquellas labores superficiales para la incorporación de semillas al suelo.	9,25	9,25	0,20							



<u>APELLIDOS Y NOMBRE / RAZÓN SOCIAL</u>	<u>NIF</u>	<u>EXPEDIENTE</u>	<u>ANUALIDAD DE PAGO</u>
HERMANOS CARDADOR Y MUÑOZ, SCP	J14629513	3030315	2ª

IMPORTE POR ANUALIDAD

	<u>2015</u>	<u>2016</u>	<u>2017</u>	<u>2018</u>	<u>2019</u>
IMPORTE MÁXIMO SUBVENCIONABLE	1.764,60 €	1.764,60 €	1.764,60 €	1.764,60 €	1.764,60 €
IMPORTE MEDIO DE TRANSFERENCIA (€/ha)	114,14 €	114,14 €	114,14 €	114,14 €	114,14 €

RESUMEN DE UNIDADES

<u>Cód</u>	<u>GRUPO DE PAGO</u>	<u>Sup. Dec. Admisible (ha)</u>	<u>Sup. Comprometida (ha)</u>	<u>Sup. ajustada compromiso (1) (ha)</u>	<u>% Sobredeclaración</u>	<u>Sup. Propuesta (ha)</u>	<u>Importe Declarado</u>	<u>Importe Topado</u>	<u>Importe Propuesto</u>
51	AGRICULTURA MONTAÑA OLIVAR	15,46		15,46	0,00	15,46	1.764,60	1.764,60	1.764,60
TOTAL		15,46	15,46	15,46		15,46	1.764,60	1.764,60	1.764,60

RECINTOS PROPUESTOS

<u>REE.</u>	<u>REFERENCIA SIGPAC</u>	<u>CULTIVO</u>	<u>DESCRIPCIÓN CULTIVO</u>	<u>S/R</u>	<u>G. PAGO</u>	<u>PEND. MEDIA (%)</u>	<u>SUP. DEC. ADMISIBLE (ha)</u>	<u>SUP. COMPROM. (ha)</u>	<u>SUP. AJUSTADA COMPROM. (1) (ha)</u>	<u>SUP. CONY. SIGPAC (ha)</u>	<u>SUP. CERTIF. (ha)</u>	<u>SUP. CAMPO (ha)</u>	<u>SUP. CAMPO DETER. CULT. DECLARADO (ha)</u>	<u>SUP. DEC. REDUCIDA (ha)</u>	<u>SUP. PROPUESTA (ha)</u>
1500000013705822	14-054-055-00106-003	101000	OLIVAR-SIN VARIEDAD	S	51	44,12	12,22	12,22	12,22		12,22	12,22	12,22	12,22	12,22
1500000023717191	14-054-055-00109-001	101000	OLIVAR-SIN VARIEDAD	S	51	50,55	2,90	2,90	2,90		2,90	2,90	2,90	2,90	2,90
1500000023717206	14-054-055-00110-001	101000	OLIVAR-SIN VARIEDAD	S	51	25,68	0,34	0,34	0,34		0,34	0,34	0,34	0,34	0,34

RESUMEN DE PAGOS

<u>IMPORTE (Euros)</u>				
<u>FEADER</u>				
<u>PROPUESTO</u>	<u>(Eje 2)</u>	<u>MAGRAMA</u>	<u>CAPDER</u>	
Propuesto a pagar	1.764,60	1.323,45	189,69	251,46

APLICACIÓN DE REDUCCIONES Y SANCIONES

<u>Importe Calculado</u>	<u>Admisibilidad y compromisos</u>	<u>Presentación tardía</u>	<u>Omisión declaración</u>	<u>Condicionidad</u>	<u>IMPORTE (Euros)</u>			
					<u>FEADER</u>			
					<u>PROPUESTO</u>	<u>(Eje 2)</u>	<u>MAGRAMA</u>	<u>CAPDER</u>
1.764,60	0,00	0,00	0,00	0,00	1.764,60	1.323,45	189,69	251,46
TOTAL					1.764,60	1.323,45	189,69	251,46



(1) Superficie declarada admisible ajustada con la superficie comprometida.
 (2) Factor de penalización valorando el alcance para el tipo de compromiso.

<u>APELLIDOS Y NOMBRE / RAZÓN SOCIAL</u>	<u>NIF</u>	<u>EXPEDIENTE</u>	<u>ANUALIDAD DE PAGO</u>
HERMANOS GUTIERREZ PALOMO S.C.P.	J14509376	3033247	2ª

IMPORTE POR ANUALIDAD

	<u>2015</u>	<u>2016</u>	<u>2017</u>	<u>2018</u>	<u>2019</u>
IMPORTE MÁXIMO SUBVENCIONABLE	671,14 €	668,86 €	665,44 €	665,44 €	665,44 €
IMPORTE MEDIO DE TRANSFERENCIA (€/ha)	114,14 €	114,14 €	114,14 €	114,14 €	114,14 €

RESUMEN DE UNIDADES

<u>Cód</u>	<u>GRUPO DE PAGO</u>	<u>Sup. Dec. Admisible (ha)</u>	<u>Sup. Comprometida (ha)</u>	<u>Sup. ajustada compromiso (1) (ha)</u>	<u>% Sobredeclaración</u>	<u>Sup. Propuesta (ha)</u>	<u>Importe Declarado</u>	<u>Importe Topado</u>	<u>Importe Propuesto</u>
51	AGRICULTURA MONTAÑA OLIVAR	5,83		5,83	0,00	5,83	665,44	665,44	665,44
TOTAL		5,83	5,86	5,83		5,83	665,44	665,44	665,44

RECINTOS PROPUESTOS

<u>REE.</u>	<u>REFERENCIA SIGPAC</u>	<u>CULTIVO</u>	<u>DESCRIPCIÓN CULTIVO</u>	<u>S/R</u>	<u>G. PAGO</u>	<u>PEND. MEDIA (%)</u>	<u>SUP. DEC. ADMISIBLE (ha)</u>	<u>SUP. COMPROM. (ha)</u>	<u>SUP. AJUSTADA COMPROM. (1) (ha)</u>	<u>SUP. CONY. SIGPAC (ha)</u>	<u>SUP. CERTIF. (ha)</u>	<u>SUP. CAMPO (ha)</u>	<u>SUP. CAMPO DETER. CULT. DECLARADO (ha)</u>	<u>SUP. DEC. REDUCIDA (ha)</u>	<u>SUP. PROPUESTA (ha)</u>
1500000022462524	14-069-049-00022-001	101000	OLIVAR-SIN VARIEDAD	S	51	54,20	1,60	1,65	1,60	1,60	1,60	1,60	1,60	1,60	1,60
1600000009086337	14-069-049-00024-001	101000	OLIVAR-SIN VARIEDAD	S	51	42,62	4,23	4,23	4,23		4,23	4,23	4,23	4,23	4,23

RESUMEN DE PAGOS

<u>IMPORTE (Euros)</u>				
	<u>PROPUESTO</u>	<u>FEADER (Eje 2)</u>	<u>MAGRAMA</u>	<u>CAPDER</u>
Propuesto a pagar	665,44	499,08	71,53	94,83

APLICACIÓN DE REDUCCIONES Y SANCIONES

<u>Importe Calculado</u>	<u>Admisibilidad y compromisos</u>	<u>Presentación tardía</u>	<u>Omisión declaración</u>	<u>Condicionabilidad</u>	<u>PROPUESTO</u>	<u>FEADER (Eje 2)</u>	<u>MAGRAMA</u>	<u>CAPDER</u>
665,44	0,00	0,00	0,00	0,00	665,44	499,08	71,53	94,83
TOTAL					665,44	499,08	71,53	94,83



<u>APELLIDOS Y NOMBRE / RAZÓN SOCIAL</u>	<u>NIF</u>	<u>EXPEDIENTE</u>	<u>ANUALIDAD DE PAGO</u>
HERMANOS ROMERO AGENJO, SCP	J14758528	3016252	2ª

IMPORTE POR ANUALIDAD

	<u>2015</u>	<u>2016</u>	<u>2017</u>	<u>2018</u>	<u>2019</u>
IMPORTE MÁXIMO SUBVENCIONABLE	617,50 €	617,50 €	590,11 €	590,11 €	590,11 €
IMPORTE MEDIO DE TRANSFERENCIA (€/ha)	114,14 €	114,14 €	114,14 €	114,14 €	114,14 €

RESUMEN DE UNIDADES

<u>Cód</u>	<u>GRUPO DE PAGO</u>	<u>Sup. Dec. Admisible (ha)</u>	<u>Sup. Comprometida (ha)</u>	<u>Sup. ajustada compromiso (1) (ha)</u>	<u>% Sobredeclaración</u>	<u>Sup. Propuesta (ha)</u>	<u>Importe Declarado</u>	<u>Importe Topado</u>	<u>Importe Propuesto</u>
51	AGRICULTURA MONTAÑA OLIVAR	5,19		5,17	0,00	5,17	590,10	590,11	590,10
TOTAL		5,19	5,41	5,17		5,17	590,10	590,11	590,10

RECINTOS PROPUESTOS

<u>REF.</u>	<u>REFERENCIA SIGPAC</u>	<u>CULTIVO</u>	<u>DESCRIPCIÓN CULTIVO</u>	<u>S/R</u>	<u>G.PAGO</u>	<u>PEND. MEDIA (%)</u>	<u>SUP. DEC. ADMISIBLE (ha)</u>	<u>SUP. COMPROM. (ha)</u>	<u>SUP. AJUSTADA COMPROM. (1) (ha)</u>	<u>SUP. CONY. SIGPAC (ha)</u>	<u>SUP. CERTIE. (ha)</u>	<u>SUP. CAMPO (ha)</u>	<u>SUP. CAMPO DETER. CULT. DECLARADO (ha)</u>	<u>SUP. DEC. REDUCIDA (ha)</u>	<u>SUP. PROPUESTA (ha)</u>
160000001463136	14-054-043-00071-001	101000	OLIVAR-SIN VARIEDAD	S	51	44,06	1,38	1,38	1,38	1,37	1,38	1,38	1,38	1,37	1,37
160000001463142	14-054-043-00072-001	101000	OLIVAR-SIN VARIEDAD	S	51	29,69	0,79	0,79	0,79		0,79	0,79	0,79	0,79	0,79
160000001463145	14-054-043-00072-002	101000	OLIVAR-SIN VARIEDAD	S	51	31,62	0,13	0,13	0,13		0,13	0,13	0,13	0,13	0,13
160000001463395	14-054-043-80018-001	101000	OLIVAR-SIN VARIEDAD	S	51	29,16	0,01	1,38	0,01	0,00	0,00	0,01	0,01	0,00	0,00
1600000009654137	14-054-043-00085-001	101000	OLIVAR-SIN VARIEDAD	S	51	40,27	2,08	2,08	2,08		2,08	2,08	2,08	2,08	2,08
1600000010772577	14-054-043-00125-001	101000	OLIVAR-SIN VARIEDAD	S	51	35,07	0,44	0,44	0,44		0,44	0,44	0,44	0,44	0,44
1600000010772580	14-054-043-00126-001	101000	OLIVAR-SIN VARIEDAD	S	51	46,36	0,11	0,11	0,11		0,11	0,11	0,11	0,11	0,11
1600000010772583	14-054-043-00127-001	101000	OLIVAR-SIN VARIEDAD	S	51	39,91	0,25	0,25	0,25		0,25	0,25	0,25	0,25	0,25

RESUMEN DE PAGOS

<u>IMPORTE (Euros)</u>				
<u>FEADER</u>				
<u>PROPUESTO</u>	<u>(Eje 2)</u>	<u>MAGRAMA</u>	<u>CAPDER</u>	
Propuesto a pagar	590,10	442,58	63,44	84,08

APLICACIÓN DE REDUCCIONES Y SANCIONES

<u>Importe Calculado</u>	<u>Admisibilidad y compromisos</u>	<u>Presentación tardía</u>	<u>Omisión declaración</u>	<u>Condicionidad</u>	<u>PROPUESTO</u>	<u>FEADER (Eje 2)</u>	<u>MAGRAMA</u>	<u>CAPDER</u>
590,10	0,00	0,00	0,00	0,00	590,10	442,58	63,44	84,08
TOTAL					590,10	442,58	63,44	84,08

INCIDENCIAS**INCIDENCIA DESCRIPCIÓN**

- 80403 Explotación no inscrita en SIPEA o con superficie certificada cero.(anexo I, Orden 26 mayo 2015).
Ref:1600000001463395 Recinto:14-054-043-80018-001 Cultivo:101000 OLIVAR-SIN VARIEDAD Secano
- 80421 Solicita recinto que no está comprometido para la operación.
Ref:1600000001463317 Recinto:14-054-043-00124-001 Cultivo:101000 OLIVAR-SIN VARIEDAD Secano



<u>APELLIDOS Y NOMBRE / RAZÓN SOCIAL</u>	<u>NIF</u>	<u>EXPEDIENTE</u>	<u>ANUALIDAD DE PAGO</u>
HERMANOS SANCHEZ MADRID CB	E14959050	3042555	2ª

IMPORTE POR ANUALIDAD

	<u>2015</u>	<u>2016</u>	<u>2017</u>	<u>2018</u>	<u>2019</u>
IMPORTE MÁXIMO SUBVENCIONABLE	1.079,76 €	1.079,76 €	1.079,76 €	1.079,76 €	1.079,76 €
IMPORTE MEDIO DE TRANSFERENCIA (€/ha)	114,14 €	114,14 €	114,14 €	114,14 €	114,14 €

RESUMEN DE UNIDADES

<u>Cód</u>	<u>GRUPO DE PAGO</u>	<u>Sup. Dec. Admisible (ha)</u>	<u>Sup. Comprometida (ha)</u>	<u>Sup. ajustada compromiso (1) (ha)</u>	<u>% Sobredeclaración</u>	<u>Sup. Propuesta (ha)</u>	<u>Importe Declarado</u>	<u>Importe Topado</u>	<u>Importe Propuesto</u>
51	AGRICULTURA MONTAÑA OLIVAR	9,46		9,46	0,00	9,46	1.079,76	1.079,76	1.079,76
TOTAL		9,46	9,46	9,46		9,46	1.079,76	1.079,76	1.079,76

RECINTOS PROPUESTOS

<u>REF.</u>	<u>REFERENCIA SIGPAC</u>	<u>CULTIVO DESCRIPCIÓN CULTIVO</u>	<u>S/R</u>	<u>G. PAGO</u>	<u>PEND. MEDIA (%)</u>	<u>SUP. DEC. ADMISIBLE (ha)</u>	<u>SUP. COMPROM. (ha)</u>	<u>SUP. AJUSTADA COMPROM. (1) (ha)</u>	<u>SUP. CONY. SIGPAC (ha)</u>	<u>SUP. CERTIF. (ha)</u>	<u>SUP. CAMPO (ha)</u>	<u>SUP. CAMPO DETER. CULT. DECLARADO (ha)</u>	<u>SUP. DEC. REDUCIDA (ha)</u>	<u>SUP. PROPUESTA (ha)</u>
160000026198493	14-054-056-00117-001	101000 OLIVAR-SIN VARIEDAD	S	51	35,82	3,39	3,39	3,39	3,39	3,39	3,39	3,36	3,39	3,39
160000026198494	14-054-056-00119-002	101000 OLIVAR-SIN VARIEDAD	S	51	39,30	3,83	3,83	3,83	3,83	3,83	3,83	3,62	3,83	3,83
160000026198496	14-054-056-00066-003	101000 OLIVAR-SIN VARIEDAD	S	51	35,83	2,19	2,19	2,19	2,19	2,19	2,19	2,19	2,19	2,19
160000026198501	14-054-056-00066-005	101000 OLIVAR-SIN VARIEDAD	S	51	22,61	0,03	0,03	0,03	0,03	0,03	0,03	0,03	0,03	0,03
160000026198502	14-054-056-00066-006	101000 OLIVAR-SIN VARIEDAD	S	51	26,25	0,02	0,02	0,02	0,02	0,02	0,02	0,02	0,02	0,02

RESUMEN DE PAGOS

<u>IMPORTE (Euros)</u>				
<u>FEADER</u>				
<u>PROPUESTO</u>	<u>(Eje 2)</u>	<u>MAGRAMA</u>	<u>CAPDER</u>	
Propuesto a pagar	1.047,37	785,53	112,59	149,25

APLICACIÓN DE REDUCCIONES Y SANCIONES

<u>Importe Calculado</u>	<u>Admisibilidad y compromisos</u>	<u>Presentación tardía</u>	<u>Omisión declaración</u>	<u>Condicionidad</u>	<u>IMPORTE (Euros)</u>			
					<u>FEADER</u>			
					<u>PROPUESTO</u>	<u>(Eje 2)</u>	<u>MAGRAMA</u>	<u>CAPDER</u>
1.079,76	3,00	0,00	0,00	0,00	1.047,37	785,53	112,59	149,25
TOTAL					1.047,37	785,53	112,59	149,25

DETALLE DE REDUCCIONES Y SANCIONES POR INCUMPLIMIENTOS DE ADMISIBILIDAD Y COMPROMISOS

<u>Tipo</u>	<u>Compromiso</u>	<u>Sup. Calculada</u>	<u>Sup. Incumpli.</u>	<u>Factor Alcance (2)</u>	<u>Coef. Línea Base</u>	<u>Coef. Acumulación</u>	<u>Coef. Reiteración</u>	<u>Importe Ayuda</u>	<u>Factor Sanción</u>	<u>Importe Sanción</u>	<u>Aplicado</u>
B1	Cultivo solicitado distinto al determinado.	9,46	0,24	0,03	1,00	1,00	1,00	1.079,76 €	0,03	32,39 €	SI



(1) Superficie declarada admisible ajustada con la superficie comprometida.
 (2) Factor de penalización valorando el alcance para el tipo de compromiso.

<u>APELLIDOS Y NOMBRE / RAZÓN SOCIAL</u>	<u>NIF</u>	<u>EXPEDIENTE</u>	<u>ANUALIDAD DE PAGO</u>
HERRERO FERNANDEZ, SCP	J14483127	3008908	2ª

IMPORTE POR ANUALIDAD

	<u>2015</u>	<u>2016</u>	<u>2017</u>	<u>2018</u>	<u>2019</u>
IMPORTE MÁXIMO SUBVENCIONABLE	856,05 €	856,05 €	856,05 €	856,05 €	856,05 €
IMPORTE MEDIO DE TRANSFERENCIA (€/ha)	114,14 €	114,14 €	114,14 €	114,14 €	114,14 €

RESUMEN DE UNIDADES

<u>Cód</u>	<u>GRUPO DE PAGO</u>	<u>Sup. Dec. Admisible (ha)</u>	<u>Sup. Comprometida (ha)</u>	<u>Sup. ajustada compromiso (1) (ha)</u>	<u>% Sobredeclaración</u>	<u>Sup. Propuesta (ha)</u>	<u>Importe Declarado</u>	<u>Importe Topado</u>	<u>Importe Propuesto</u>
51	AGRICULTURA MONTAÑA OLIVAR	7,50		7,50	0,00	7,50	856,05	856,05	856,05
TOTAL		7,50	7,50	7,50		7,50	856,05	856,05	856,05

RECINTOS PROPUESTOS

<u>REE.</u>	<u>REFERENCIA SIGPAC</u>	<u>CULTIVO</u>	<u>DESCRIPCIÓN CULTIVO</u>	<u>S/R</u>	<u>G.PAGO</u>	<u>PEND. MEDIA (%)</u>	<u>SUP. DEC. ADMISIBLE (ha)</u>	<u>SUP. COMPROM. (ha)</u>	<u>SUP. AJUSTADA COMPROM. (1) (ha)</u>	<u>SUP. CONY. SIGPAC (ha)</u>	<u>SUP. CERTIF. (ha)</u>	<u>SUP. CAMPO (ha)</u>	<u>SUP. CAMPO DETER. CULT. DECLARADO (ha)</u>	<u>SUP. DEC. REDUCIDA (ha)</u>	<u>SUP. PROPUESTA (ha)</u>
1500000013699502	14-054-047-00012-001	101000	OLIVAR-SIN VARIEDAD	S	51	44,89	4,16	4,16	4,16		4,16	4,16	4,16	4,16	4,16
1500000013699518	14-054-047-00013-001	101000	OLIVAR-SIN VARIEDAD	S	51	53,45	0,49	0,49	0,49		0,49	0,49	0,49	0,49	0,49
1500000025499697	14-054-047-00006-002	101000	OLIVAR-SIN VARIEDAD	S	51	25,83	2,14	2,14	2,14		2,14	2,14	2,14	2,14	2,14
1500000025499715	14-054-047-00006-003	101000	OLIVAR-SIN VARIEDAD	S	51	58,12	0,71	0,71	0,71		0,71	0,71	0,71	0,71	0,71

RESUMEN DE PAGOS

<u>IMPORTE (Euros)</u>				
	<u>PROPUESTO</u>	<u>FEADER (Eje 2)</u>	<u>MAGRAMA</u>	<u>CAPDER</u>
Propuesto a pagar	856,05	642,04	92,03	121,98

APLICACIÓN DE REDUCCIONES Y SANCIONES

<u>Importe Calculado</u>	<u>Admisibilidad y compromisos</u>	<u>Presentación tardía</u>	<u>Omisión declaración</u>	<u>Condicionabilidad</u>	<u>PROPUESTO</u>	<u>IMPORTE (Euros) FEADER (Eje 2)</u>	<u>MAGRAMA</u>	<u>CAPDER</u>
856,05	0,00	0,00	0,00	0,00	856,05	642,04	92,03	121,98
TOTAL					856,05	642,04	92,03	121,98



(1) Superficie declarada admisible ajustada con la superficie comprometida.
 (2) Factor de penalización valorando el alcance para el tipo de compromiso.

<u>APELLIDOS Y NOMBRE / RAZÓN SOCIAL</u>	<u>NIF</u>	<u>EXPEDIENTE</u>	<u>ANUALIDAD DE PAGO</u>
HERRUZO CALERO ISABEL	75686598S	3013935	2ª

IMPORTE POR ANUALIDAD

	<u>2015</u>	<u>2016</u>	<u>2017</u>	<u>2018</u>	<u>2019</u>
IMPORTE MÁXIMO SUBVENCIONABLE	563,85 €	563,85 €	525,04 €	525,04 €	525,04 €
IMPORTE MEDIO DE TRANSFERENCIA (€/ha)	114,14 €	114,14 €	114,14 €	114,14 €	114,14 €

RESUMEN DE UNIDADES

<u>Cód</u>	<u>GRUPO DE PAGO</u>	<u>Sup. Dec. Admisible (ha)</u>	<u>Sup. Comprometida (ha)</u>	<u>Sup. ajustada compromiso (1) (ha)</u>	<u>% Sobredeclaración</u>	<u>Sup. Propuesta (ha)</u>	<u>Importe Declarado</u>	<u>Importe Topado</u>	<u>Importe Propuesto</u>
51	AGRICULTURA MONTAÑA OLIVAR	4,95		4,94	7,39	4,60	563,85	525,04	525,04
TOTAL		4,95	4,94	4,94		4,60	563,85	525,04	525,04

RECINTOS PROPUESTOS

<u>REF.</u>	<u>REFERENCIA SIGPAC</u>	<u>CULTIVO</u>	<u>DESCRIPCIÓN CULTIVO</u>	<u>S/R</u>	<u>G. PAGO</u>	<u>PEND. MEDIA (%)</u>	<u>SUP. DEC. ADMISIBLE (ha)</u>	<u>SUP. COMPROM. (ha)</u>	<u>SUP. AJUSTADA COMPROM. (1) (ha)</u>	<u>SUP. CONY. SIGPAC (ha)</u>	<u>SUP. CERTIF. (ha)</u>	<u>SUP. CAMPO (ha)</u>	<u>SUP. CAMPO DETER. CULT. DECLARADO (ha)</u>	<u>SUP. DEC. REDUCIDA (ha)</u>	<u>SUP. PROPUESTA (ha)</u>
160000001464178	14-054-044-00131-001	101000	OLIVAR-SIN VARIEDAD	S	51	33,38	2,44	2,44	2,44		2,44	2,23	2,15	2,44	2,23
160000001464185	14-054-044-00131-002	101000	OLIVAR-SIN VARIEDAD	S	51	24,99	0,16	0,16	0,16		0,16	0,16	0,16	0,16	0,16
160000001464397	14-054-044-00150-001	101000	OLIVAR-SIN VARIEDAD	S	51	20,69	0,28	0,27	0,27		0,52	0,28	0,28	0,27	0,27
1600000011223007	14-054-044-00130-001	101000	OLIVAR-SIN VARIEDAD	S	51	30,49	2,07	2,07	2,07		2,35	1,94	1,94	2,07	1,94

RESUMEN DE PAGOS

<u>IMPORTE (Euros)</u>			
<u>FEADER</u>			
	<u>PROPUESTO</u>	<u>(Eje 2)</u>	<u>MAGRAMA</u>
Propuesto a pagar	408,29	306,22	43,89
			<u>CAPDER</u>
			58,18

APLICACIÓN DE REDUCCIONES Y SANCIONES

<u>Importe Calculado</u>	<u>Admisibilidad y compromisos</u>	<u>Presentación tardía</u>	<u>Omisión declaración</u>	<u>Condicionabilidad</u>	<u>PROPUESTO</u>	<u>FEADER (Eje 2)</u>	<u>MAGRAMA</u>	<u>CAPDER</u>
525,04	2,00	0,00	0,00	0,00	408,29	306,22	43,89	58,18
TOTAL					408,29	306,22	43,89	58,18

DETALLE DE REDUCCIONES Y SANCIONES POR INCUMPLIMIENTOS DE ADMISIBILIDAD Y COMPROMISOS

<u>Tipo</u>	<u>Compromiso</u>	<u>Sup. Calculada</u>	<u>Sup. Incumplida</u>	<u>Factor Alcance (2)</u>	<u>Coef. Línea Base</u>	<u>Coef. Acumulación</u>	<u>Coef. Reiteración</u>	<u>Importe Ayuda</u>	<u>Factor Sanción</u>	<u>Importe Sanción</u>	<u>Aplicado</u>
B1	Cultivo solicitado distinto al determinado.	4,60	0,08	0,02	1,00	1,00	1,00	416,62 €	0,02	8,33 €	SI



<u>APELLIDOS Y NOMBRE / RAZÓN SOCIAL</u>	<u>NIF</u>	<u>EXPEDIENTE</u>	<u>ANUALIDAD DE PAGO</u>
HERRUZO GARCIA ANDRES JOSE	75629561H	3008839	2ª

IMPORTE POR ANUALIDAD

	<u>2015</u>	<u>2016</u>	<u>2017</u>	<u>2018</u>	<u>2019</u>
IMPORTE MÁXIMO SUBVENCIONABLE	2.532,77 €	2.532,77 €	2.532,77 €	2.532,77 €	2.532,77 €
IMPORTE MEDIO DE TRANSFERENCIA (€/ha)	114,14 €	114,14 €	114,14 €	114,14 €	114,14 €

RESUMEN DE UNIDADES

<u>Cód</u>	<u>GRUPO DE PAGO</u>	<u>Sup. Dec. Admisible (ha)</u>	<u>Sup. Comprometida (ha)</u>	<u>Sup. ajustada compromiso (1) (ha)</u>	<u>% Sobredeclaración</u>	<u>Sup. Propuesta (ha)</u>	<u>Importe Declarado</u>	<u>Importe Topado</u>	<u>Importe Propuesto</u>
51	AGRICULTURA MONTAÑA OLIVAR	22,31		22,19	0,00	22,19	2.532,77	2.532,77	2.532,77
TOTAL		22,31	22,19	22,19		22,19	2.532,77	2.532,77	2.532,77

RECINTOS PROPUESTOS

<u>REF.</u>	<u>REFERENCIA SIGPAC</u>	<u>CULTIVO</u>	<u>DESCRIPCIÓN CULTIVO</u>	<u>S/R</u>	<u>G.PAGO</u>	<u>PEND. MEDIA (%)</u>	<u>SUP. ADMISIBLE (ha)</u>	<u>SUP. COMPROM. (ha)</u>	<u>SUP. AJUSTADA COMPROM. (1) (ha)</u>	<u>SUP. CONY. SIGPAC (ha)</u>	<u>SUP. CERTIF. (ha)</u>	<u>SUP. CAMPO (ha)</u>	<u>SUP. CAMPO DETER. CULT. DECLARADO (ha)</u>	<u>SUP. DEC. REDUCIDA (ha)</u>	<u>SUP. PROPUESTA (ha)</u>
1500000013645528	14-047-009-00180-002	101000	OLIVAR-SIN VARIEDAD	S	51	20,07	0,65	0,65	0,65		0,65	0,66	0,57	0,65	0,65
1500000013645602	14-047-009-00201-002	101000	OLIVAR-SIN VARIEDAD	S	51	36,26	0,01	0,01	0,01		0,01	0,01	0,01	0,01	0,01
1500000013646384	14-047-010-00007-002	101000	OLIVAR-SIN VARIEDAD	S	51	44,26	0,31	0,31	0,31		0,31	0,31	0,31	0,31	0,31
1500000013646393	14-047-010-00007-003	101000	OLIVAR-SIN VARIEDAD	S	51	32,82	0,03	0,03	0,03		0,03	0,03	0,03	0,03	0,03
1600000001424166	14-047-009-00134-003	101000	OLIVAR-SIN VARIEDAD	S	51	37,38	1,96	1,96	1,96		1,96	1,96	1,96	1,96	1,96
1600000001424171	14-047-009-00134-004	101000	OLIVAR-SIN VARIEDAD	S	51	53,71	1,05	1,05	1,05		1,05	1,05	1,05	1,05	1,05
1600000001424176	14-047-009-00135-001	101000	OLIVAR-SIN VARIEDAD	S	51	50,97	0,58	0,58	0,58		0,58	0,58	0,58	0,58	0,58
1600000001424189	14-047-009-00138-001	101000	OLIVAR-SIN VARIEDAD	S	51	45,69	2,50	2,50	2,50		2,50	2,50	2,50	2,50	2,50
1600000001424246	14-047-009-00165-001	101000	OLIVAR-SIN VARIEDAD	S	51	46,14	1,91	1,91	1,91		1,91	1,91	1,91	1,91	1,91
1600000001424320	14-047-009-00200-002	101000	OLIVAR-SIN VARIEDAD	S	51	35,18	9,38	9,30	9,30	9,30	9,38	9,38	9,38	9,30	9,30
1600000001424338	14-047-009-00201-001	101000	OLIVAR-SIN VARIEDAD	S	51	32,00	1,55	1,51	1,51	1,51	1,55	1,55	1,55	1,51	1,51
1600000001424755	14-047-010-00002-001	101000	OLIVAR-SIN VARIEDAD	S	51	59,60	0,01	0,01	0,01		0,01	0,01	0,01	0,01	0,01
16000000011649166	14-047-009-00158-001	101000	OLIVAR-SIN VARIEDAD	S	51	40,77	1,59	1,59	1,59		1,59	1,59	1,59	1,59	1,59
16000000011673301	14-047-009-00186-001	101000	OLIVAR-SIN VARIEDAD	S	51	49,86	0,78	0,78	0,78		0,78	0,78	0,78	0,78	0,78

RESUMEN DE PAGOS

<u>IMPORTE (Euros)</u>				
	<u>PROPUESTO</u>	<u>FEADER (Eje 2)</u>	<u>MAGRAMA</u>	<u>CAPDER</u>
Propuesto a pagar	2.178,18	1.633,64	234,15	310,39

APLICACIÓN DE REDUCCIONES Y SANCIONES

<u>Importe Calculado</u>	<u>Admisibilidad y compromisos</u>	<u>Presentación tardía</u>	<u>Omisión declaración</u>	<u>Condicionality</u>	<u>PROPUESTO</u>	<u>FEADER (Eje 2)</u>	<u>MAGRAMA</u>	<u>CAPDER</u>
2.532,77	14,00	0,00	0,00	0,00	2.178,18	1.633,64	234,15	310,39
TOTAL					2.178,18	1.633,64	234,15	310,39

DETALLE DE REDUCCIONES Y SANCIONES POR INCUMPLIMIENTOS DE ADMISIBILIDAD Y COMPROMISOS

<u>Tipo</u>	<u>Compromiso</u>	<u>Sup. Calculada</u>	<u>Sup. Incumpli.</u>	<u>Factor Alcance (2)</u>	<u>Coef. Línea Base</u>	<u>Coef. Acumulación</u>	<u>Coef. Reiteración</u>	<u>Importe Ayuda</u>	<u>Factor Sanción</u>	<u>Importe Sanción</u>	<u>Aplicado</u>
B2	El mantenimiento de una cubierta vegetal espontánea.			0,14	1,00	1,00	1,00	2.532,77 €	0,14	354,59 €	SI
<u>Tipo</u>	<u>Elemento</u>	<u>Sup. Calculada</u>	<u>Sup. Incumpli.</u>	<u>Factor Alcance (2)</u>							
B3	El manejo de las cubiertas vegetales para limitar la competencia por agua y nutrientes se realizará a finales de invierno o en primavera mediante siega mecánica o por aprovechamiento a diente. Igualmente, se procurará establecer buenas prácticas de manejo en las cubiertas que permitan el autoabastecimiento de un banco propio de semillas.	22,19	4,46	0,10							
P	Se prohíbe labrar cubiertas, excepto aquellas labores superficiales para la incorporación de semillas al suelo.	22,19	4,46	0,04							



(1) Superficie declarada admisible ajustada con la superficie comprometida.
 (2) Factor de penalización valorando el alcance para el tipo de compromiso.

<u>APELLIDOS Y NOMBRE / RAZÓN SOCIAL</u>	<u>NIF</u>	<u>EXPEDIENTE</u>	<u>ANUALIDAD DE PAGO</u>
HNOS. MUÑOZ MACHADO SCP	J14483846	3032981	2ª

IMPORTE POR ANUALIDAD

	<u>2015</u>	<u>2016</u>	<u>2017</u>	<u>2018</u>	<u>2019</u>
IMPORTE MÁXIMO SUBVENCIONABLE	5.576,88 €	5.576,88 €	5.561,60 €	5.561,60 €	5.561,60 €
IMPORTE MEDIO DE TRANSFERENCIA (€/ha)	101,84 €	101,84 €	101,84 €	101,84 €	101,84 €

RESUMEN DE UNIDADES

<u>Cód</u>	<u>GRUPO DE PAGO</u>	<u>Sup. Dec. Admisible (ha)</u>	<u>Sup. Comprometida (ha)</u>	<u>Sup. ajustada compromiso (1) (ha)</u>	<u>% Sobredeclaración</u>	<u>Sup. Propuesta (ha)</u>	<u>Importe Declarado</u>	<u>Importe Topado</u>	<u>Importe Propuesto</u>
51	AGRICULTURA MONTAÑA OLIVAR	54,61		54,61	0,00	54,61	5.566,61	5.561,60	5.561,60
TOTAL		54,61	54,76	54,61		54,61	5.566,61	5.561,60	5.561,60

RECINTOS PROPUESTOS

<u>REF.</u>	<u>REFERENCIA SIGPAC</u>	<u>CULTIVO</u>	<u>DESCRIPCIÓN CULTIVO</u>	<u>S/R</u>	<u>G.PAGO</u>	<u>PEND. MEDIA (%)</u>	<u>SUP. ADMISIBLE (ha)</u>	<u>SUP. COMPROM. (ha)</u>	<u>SUP. AJUSTADA COMPROM. (1) (ha)</u>	<u>SUP. CONY. SIGPAC (ha)</u>	<u>SUP. CERTIF. (ha)</u>	<u>SUP. CAMPO (ha)</u>	<u>SUP. CAMPO DETER. CULT. DECLARADO (ha)</u>	<u>SUP. DEC. REDUCIDA (ha)</u>	<u>SUP. PROPUESTA (ha)</u>
150000013705317	14-054-055-00068-001	101000	OLIVAR-SIN VARIEDAD	S	51	33,20	9,82	9,96	9,82	9,82	9,82	9,82	9,82	9,82	9,82
150000013705718	14-054-055-00079-001	101000	OLIVAR-SIN VARIEDAD	S	51	40,50	21,78	21,79	21,78	21,79	22,00	21,78	21,24	21,78	21,78
150000024818707	14-054-055-00066-002	101000	OLIVAR-SIN VARIEDAD	S	51	45,70	0,35	0,35	0,35		0,35	0,35	0,35	0,35	0,35
150000024818711	14-054-055-00067-001	101000	OLIVAR-SIN VARIEDAD	S	51	34,69	5,98	5,98	5,98		5,98	5,98	5,98	5,98	5,98
160000001470569	14-054-055-00068-007	101000	OLIVAR-SIN VARIEDAD	S	51	24,69	0,27	0,27	0,27		0,27	0,27	0,27	0,27	0,27
160000001470834	14-054-055-00079-015	101000	OLIVAR-SIN VARIEDAD	S	51	54,76	6,18	7,68	6,18	7,68	6,52	6,18	6,18	6,18	6,18
160000001470842	14-054-055-00079-015	101000	OLIVAR-SIN VARIEDAD	S	51	54,76	1,50	7,68	1,50	7,68	1,58	1,50	1,50	1,50	1,50
160000001470846	14-054-055-00089-002	101000	OLIVAR-SIN VARIEDAD	S	51	32,78	6,43	6,43	6,43	6,43	6,43	6,43	6,43	6,43	6,43
160000001470853	14-054-055-00089-006	101000	OLIVAR-SIN VARIEDAD	S	51	28,05	0,02	0,02	0,02		0,02	0,02	0,02	0,02	0,02
160000001470857	14-054-055-00091-001	101000	OLIVAR-SIN VARIEDAD	S	51	20,20	0,32	0,32	0,32		0,32	0,32	0,32	0,32	0,32
160000001470881	14-054-055-00099-018	101000	OLIVAR-SIN VARIEDAD	S	51	21,02	0,08	0,08	0,08		0,08	0,08	0,08	0,08	0,08
1600000010650127	14-054-055-00079-025	101000	OLIVAR-SIN VARIEDAD	S	51	26,82	0,83	0,83	0,83		0,83	0,84	0,78	0,83	0,83
1600000010650160	14-054-055-00085-001	101000	OLIVAR-SIN VARIEDAD	S	51	38,20	0,22	0,22	0,22		0,22	0,22	0,06	0,22	0,22
1600000010650165	14-054-055-00086-001	101000	OLIVAR-SIN VARIEDAD	S	51	44,90	0,83	0,83	0,83		0,83	0,83	0,83	0,83	0,83

RESUMEN DE PAGOS

<u>IMPORTE (Euros)</u>				
	<u>PROPUESTO</u>	<u>FEADER (Eje 2)</u>	<u>MAGRAMA</u>	<u>CAPDER</u>
Propuesto a pagar	5.505,98	4.129,49	591,89	784,60

APLICACIÓN DE REDUCCIONES Y SANCIONES

<u>Importe Calculado</u>	<u>Admisibilidad y compromisos</u>	<u>Presentación tardía</u>	<u>Omisión declaración</u>	<u>Condicionabilidad</u>	<u>PROPUESTO</u>	<u>FEADER (Eje 2)</u>	<u>MAGRAMA</u>	<u>CAPDER</u>
5.561,60	1,00	0,00	0,00	0,00	5.505,98	4.129,49	591,89	784,60
TOTAL					5.505,98	4.129,49	591,89	784,60

DETALLE DE REDUCCIONES Y SANCIONES POR INCUMPLIMIENTOS DE ADMISIBILIDAD Y COMPROMISOS

<u>Tipo</u>	<u>Compromiso</u>	<u>Sup. Calculada</u>	<u>Sup. Incumpl.</u>	<u>Factor Alcance (2)</u>	<u>Coef. Línea Base</u>	<u>Coef. Acumulación</u>	<u>Coef. Reiteración</u>	<u>Importe Ayuda</u>	<u>Factor Sanción</u>	<u>Importe Sanción</u>	<u>Aplicado</u>
B1	Cultivo solicitado distinto al determinado.	54,61	0,75	0,01	1,00	1,00	1,00	5.561,60 €	0,01	55,62 €	SI



(1) Superficie declarada admisible ajustada con la superficie comprometida.
 (2) Factor de penalización valorando el alcance para el tipo de compromiso.

<u>APELLIDOS Y NOMBRE / RAZÓN SOCIAL</u>	<u>NIF</u>	<u>EXPEDIENTE</u>	<u>ANUALIDAD DE PAGO</u>
LAS SACRISTANAS, CB	E14562607	3034676	2ª

IMPORTE POR ANUALIDAD

	<u>2015</u>	<u>2016</u>	<u>2017</u>	<u>2018</u>	<u>2019</u>
IMPORTE MÁXIMO SUBVENCIONABLE	1.741,78 €	1.741,78 €	1.741,78 €	1.741,78 €	1.741,78 €
IMPORTE MEDIO DE TRANSFERENCIA (€/ha)	114,14 €	114,14 €	114,14 €	114,14 €	114,14 €

RESUMEN DE UNIDADES

<u>Cód</u>	<u>GRUPO DE PAGO</u>	<u>Sup. Dec. Admisible (ha)</u>	<u>Sup. Comprometida (ha)</u>	<u>Sup. ajustada compromiso (1) (ha)</u>	<u>% Sobredeclaración</u>	<u>Sup. Propuesta (ha)</u>	<u>Importe Declarado</u>	<u>Importe Topado</u>	<u>Importe Propuesto</u>
51	AGRICULTURA MONTAÑA OLIVAR	15,26		15,26	0,00	15,26	1.741,78	1.741,78	1.741,78
TOTAL		15,26	15,26	15,26		15,26	1.741,78	1.741,78	1.741,78

RECINTOS PROPUESTOS

<u>REE.</u>	<u>REFERENCIA SIGPAC</u>	<u>CULTIVO</u>	<u>DESCRIPCIÓN CULTIVO</u>	<u>S/R</u>	<u>G. PAGO</u>	<u>PEND. MEDIA (%)</u>	<u>SUP. DEC. ADMISIBLE (ha)</u>	<u>SUP. COMPROM. (ha)</u>	<u>SUP. AJUSTADA COMPROM. (1) (ha)</u>	<u>SUP. CONY. SIGPAC (ha)</u>	<u>SUP. CERTIF. (ha)</u>	<u>SUP. CAMPO (ha)</u>	<u>SUP. CAMPO DETER. CULT. DECLARADO (ha)</u>	<u>SUP. DEC. REDUCIDA (ha)</u>	<u>SUP. PROPUESTA (ha)</u>
1500000012747106	14-003-036-00137-013	101000	OLIVAR-SIN VARIEDAD	S	51	23,35	0,78	0,78	0,78	0,78	0,78	0,78	0,78	0,78	0,78
1500000022712044	14-003-036-00137-002	101000	OLIVAR-SIN VARIEDAD	S	51	24,72	9,50	9,50	9,50	9,50	9,50	9,50	9,50	9,50	9,50
1600000000661799	14-003-036-00137-014	101000	OLIVAR-SIN VARIEDAD	S	51	25,95	4,98	4,98	4,98		4,98	4,98	4,98	4,98	4,98

RESUMEN DE PAGOS

<u>IMPORTE (Euros)</u>			
<u>FEADER</u>			
<u>PROPUESTO</u>	<u>(Eje 2)</u>	<u>MAGRAMA</u>	<u>CAPDER</u>
Propuesto a pagar	1.741,78	1.306,34	248,20

APLICACIÓN DE REDUCCIONES Y SANCIONES

<u>Importe Calculado</u>	<u>Admisibilidad y compromisos</u>	<u>Presentación tardía</u>	<u>Omisión declaración</u>	<u>Condicionidad</u>	<u>IMPORTE (Euros)</u>			
					<u>FEADER</u>			
					<u>PROPUESTO</u>	<u>(Eje 2)</u>	<u>MAGRAMA</u>	<u>CAPDER</u>
1.741,78	0,00	0,00	0,00	0,00	1.741,78	1.306,34	187,24	248,20
TOTAL					1.741,78	1.306,34	187,24	248,20



(1) Superficie declarada admisible ajustada con la superficie comprometida.
 (2) Factor de penalización valorando el alcance para el tipo de compromiso.

APELLIDOS Y NOMBRE / RAZÓN SOCIAL
LAYNEZ CERDEÑA MARÍA JOSÉ DEL CRISTO

NIF
41903633W

EXPEDIENTE
3035698

ANUALIDAD DE PAGO
2ª

IMPORTE POR ANUALIDAD

	2015	2016	2017	2018	2019
IMPORTE MÁXIMO SUBVENCIONABLE	7.953,28 €	7.953,28 €	7.895,40 €	7.895,40 €	7.895,40 €
IMPORTE MEDIO DE TRANSFERENCIA (€/ha)	80,39 €	80,39 €	80,39 €	80,39 €	80,39 €

RESUMEN DE UNIDADES

Cód	GRUPO DE PAGO	Sup. Dec. Admisible (ha)	Sup. Comprometida (ha)	Sup. ajustada compromiso (1) (ha)	% Sobredeclaración	Sup. Propuesta (ha)	Importe Declarado	Importe Topado	Importe Propuesto
51	AGRICULTURA MONTAÑA OLIVAR	98,21		98,21	0,00	98,21	7.928,16	7.895,40	7.895,40
TOTAL		98,21	98,93	98,21		98,21	7.928,16	7.895,40	7.895,40

RECINTOS PROPUESTOS

REF.	REFERENCIA SIGPAC	CULTIVO	DESCRIPCIÓN CULTIVO	S/R	G.PAGO	PEND. MEDIA (%)	SUP. DEC. ADMISIBLE (ha)	SUP. COMPROM. (ha)	SUP. AJUSTADA COMPROM. (1) (ha)	SUP. CONY. SIGPAC (ha)	SUP. CERTIF. (ha)	SUP. CAMPO (ha)	SUP. CAMPO DETER. CULT. DECLARADO (ha)	SUP. DEC. REDUCIDA (ha)	SUP. PROPUESTA (ha)
1500000014007606	14-069-046-00041-004	101000	OLIVAR-SIN VARIEDAD	S	51	44,15	14,84	14,85	14,84	14,85	14,86	14,84	14,84	14,84	14,84
1500000014007833	14-069-046-00053-002	101000	OLIVAR-SIN VARIEDAD	S	51	66,31	0,03	0,03	0,03		0,03	0,03	0,00	0,03	0,03
1500000025048952	14-069-046-00056-003	101000	OLIVAR-SIN VARIEDAD	S	51	38,90	10,30	10,30	10,30		10,43	10,30	10,30	10,30	10,30
1500000025049030	14-069-046-00060-005	101000	OLIVAR-SIN VARIEDAD	S	51	36,59	3,17	3,17	3,17		3,17	3,17	3,17	3,17	3,17
1600000001720023	14-069-046-00053-006	101000	OLIVAR-SIN VARIEDAD	S	51	42,99	55,83	70,58	55,83	55,83	55,83	55,83	55,83	55,83	55,83
1600000001720025	14-069-046-00053-009	101000	OLIVAR-SIN VARIEDAD	S	51	43,86	13,80	70,58	13,80	13,80	13,80	13,80	13,80	13,80	13,80
1600000001720027	14-069-046-00053-011	101000	OLIVAR-SIN VARIEDAD	S	51	26,06	0,24	70,58	0,24	0,24	0,24	0,24	0,24	0,24	0,24

RESUMEN DE PAGOS

IMPORTE (Euros)				
FEADER				
	PROPUESTO	(Eje 2)	MAGRAMA	CAPDER
Propuesto a pagar	7.895,40	5.921,55	848,76	1.125,09

APLICACIÓN DE REDUCCIONES Y SANCIONES

Importe Calculado	Admisibilidad y compromisos	Presentación tardía	Omisión declaración	Condicionidad	IMPORTE (Euros)			
					FEADER			
					PROPUESTO	(Eje 2)	MAGRAMA	CAPDER
7.895,40	0,00	0,00	0,00	0,00	7.895,40	5.921,55	848,76	1.125,09
TOTAL					7.895,40	5.921,55	848,76	1.125,09



(1) Superficie declarada admisible ajustada con la superficie comprometida.
(2) Factor de penalización valorando el alcance para el tipo de compromiso.

<u>APELLIDOS Y NOMBRE / RAZÓN SOCIAL</u>	<u>NIF</u>	<u>EXPEDIENTE</u>	<u>ANUALIDAD DE PAGO</u>
LEAL GALLARDO MARIA DEL CARMEN	75698089Y	3011026	2ª

IMPORTE POR ANUALIDAD

	<u>2015</u>	<u>2016</u>	<u>2017</u>	<u>2018</u>	<u>2019</u>
IMPORTE MÁXIMO SUBVENCIONABLE	851,48 €	851,48 €	850,34 €	850,34 €	850,34 €
IMPORTE MEDIO DE TRANSFERENCIA (€/ha)	114,14 €	114,14 €	114,14 €	114,14 €	114,14 €

RESUMEN DE UNIDADES

<u>Cód</u>	<u>GRUPO DE PAGO</u>	<u>Sup. Dec. Admisible (ha)</u>	<u>Sup. Comprometida (ha)</u>	<u>Sup. ajustada compromiso (1) (ha)</u>	<u>% Sobredeclaración</u>	<u>Sup. Propuesta (ha)</u>	<u>Importe Declarado</u>	<u>Importe Topado</u>	<u>Importe Propuesto</u>
51	AGRICULTURA MONTAÑA OLIVAR	7,46		7,46	0,13	7,45	851,48	850,34	850,34
TOTAL		7,46	7,46	7,46		7,45	851,48	850,34	850,34

RECINTOS PROPUESTOS

<u>REE.</u>	<u>REFERENCIA SIGPAC</u>	<u>CULTIVO</u>	<u>DESCRIPCIÓN CULTIVO</u>	<u>S/R</u>	<u>G. PAGO</u>	<u>PEND. MEDIA (%)</u>	<u>SUP. DEC. ADMISIBLE (ha)</u>	<u>SUP. COMPROM. (ha)</u>	<u>SUP. AJUSTADA COMPROM. (1) (ha)</u>	<u>SUP. CONY. SIGPAC (ha)</u>	<u>SUP. CERTIF. (ha)</u>	<u>SUP. CAMPO (ha)</u>	<u>SUP. CAMPO DETER. CULT. DECLARADO (ha)</u>	<u>SUP. DEC. REDUCIDA (ha)</u>	<u>SUP. PROPUESTA (ha)</u>
1500000013691654	14-054-035-00034-004	101000	OLIVAR-SIN VARIEDAD	S	51	34,79	7,13	7,13	7,13		7,13	7,12	7,12	7,13	7,12
1500000013691664	14-054-035-00034-015	101000	OLIVAR-SIN VARIEDAD	S	51	30,01	0,33	0,33	0,33		0,33	0,33	0,33	0,33	0,33

RESUMEN DE PAGOS

<u>IMPORTE (Euros)</u>			
<u>FEADER</u>			
	<u>PROPUESTO</u>	<u>(Eje 2)</u>	<u>MAGRAMA</u>
Propuesto a pagar	849,23	636,92	91,29
			<u>CAPDER</u>
			121,02

APLICACIÓN DE REDUCCIONES Y SANCIONES

<u>Importe Calculado</u>	<u>Admisibilidad y compromisos</u>	<u>Presentación tardía</u>	<u>Omisión declaración</u>	<u>Condicionabilidad</u>	<u>PROPUESTO</u>	<u>IMPORTE (Euros)</u>		
<u>FEADER</u>								
<u>(Eje 2)</u>						<u>MAGRAMA</u>	<u>CAPDER</u>	
850,34	0,00	0,00	0,00	0,00	849,23	636,92	91,29	
TOTAL					849,23	636,92	91,29	121,02



<u>APELLIDOS Y NOMBRE / RAZÓN SOCIAL</u>	<u>NIF</u>	<u>EXPEDIENTE</u>	<u>ANUALIDAD DE PAGO</u>
LOPEZ OLMO MARIA DEL CARMEN	75696636W	3023923	2ª

IMPORTE POR ANUALIDAD

	<u>2015</u>	<u>2016</u>	<u>2017</u>	<u>2018</u>	<u>2019</u>
IMPORTE MÁXIMO SUBVENCIONABLE	1.047,81 €	1.047,81 €	1.047,81 €	1.047,81 €	1.047,81 €
IMPORTE MEDIO DE TRANSFERENCIA (€/ha)	114,14 €	114,14 €	114,14 €	114,14 €	114,14 €

RESUMEN DE UNIDADES

<u>Cód</u>	<u>GRUPO DE PAGO</u>	<u>Sup. Dec. Admisible (ha)</u>	<u>Sup. Comprometida (ha)</u>	<u>Sup. ajustada compromiso (1) (ha)</u>	<u>% Sobredeclaración</u>	<u>Sup. Propuesta (ha)</u>	<u>Importe Declarado</u>	<u>Importe Topado</u>	<u>Importe Propuesto</u>
51	AGRICULTURA MONTAÑA OLIVAR	9,18		9,18	0,00	9,18	1.047,81	1.047,81	1.047,81
TOTAL		9,18	9,18	9,18		9,18	1.047,81	1.047,81	1.047,81

RECINTOS PROPUESTOS

<u>REF.</u>	<u>REFERENCIA SIGPAC</u>	<u>CULTIVO DESCRIPCIÓN CULTIVO</u>	<u>S/R</u>	<u>G. PAGO</u>	<u>PEND. MEDIA (%)</u>	<u>SUP. ADMISIBLE (ha)</u>	<u>SUP. COMPROM. (ha)</u>	<u>SUP. AJUSTADA COMPROM. (1) (ha)</u>	<u>SUP. CONY. SIGPAC (ha)</u>	<u>SUP. CERTIF. (ha)</u>	<u>SUP. CAMPO (ha)</u>	<u>SUP. CAMPO DETER. CULT. DECLARADO (ha)</u>	<u>SUP. DEC. REDUCIDA (ha)</u>	<u>SUP. PROPUESTA (ha)</u>
1500000013702280	14-054-052-00035-002	101000 OLIVAR-SIN VARIEDAD	S	51	40,98	0,92	0,92	0,92		0,92	0,92	0,92	0,92	0,92
1600000001468442	14-054-053-00012-001	101000 OLIVAR-SIN VARIEDAD	S	51	49,08	8,09	8,09	8,09	8,09	8,09	8,12	8,12	8,09	8,09
1600000001468920	14-054-053-00095-001	101000 OLIVAR-SIN VARIEDAD	S	51	23,13	0,16	0,16	0,16		0,16	0,16	0,16	0,16	0,16
1600000001468926	14-054-053-00095-002	101000 OLIVAR-SIN VARIEDAD	S	51	20,17	0,01	0,01	0,01		0,01	0,01	0,01	0,01	0,01

RESUMEN DE PAGOS

<u>IMPORTE (Euros)</u>			
<u>FEADER</u>			
<u>PROPUESTO</u>	<u>(Eje 2)</u>	<u>MAGRAMA</u>	<u>CAPDER</u>
Propuesto a pagar	995,42	746,57	141,84

APLICACIÓN DE REDUCCIONES Y SANCIONES

<u>Importe Calculado</u>	<u>Admisibilidad y compromisos</u>	<u>Presentación tardía</u>	<u>Omisión declaración</u>	<u>Condicionabilidad</u>	<u>PROPUESTO</u>	<u>FEADER (Eje 2)</u>	<u>MAGRAMA</u>	<u>CAPDER</u>
1.047,81	5,00	0,00	0,00	0,00	995,42	746,57	107,01	141,84
TOTAL					995,42	746,57	107,01	141,84

DETALLE DE REDUCCIONES Y SANCIONES POR INCUMPLIMIENTOS DE ADMISIBILIDAD Y COMPROMISOS

<u>Tipo</u>	<u>Compromiso</u>	<u>Sup. Calculada</u>	<u>Sup. Incumpli.</u>	<u>Factor Alcance (2)</u>	<u>Coef. Línea Base</u>	<u>Coef. Acumulación</u>	<u>Coef. Reiteración</u>	<u>Importe Ayuda</u>	<u>Factor Sanción</u>	<u>Importe Sanción</u>	<u>Aplicado</u>
B2	El mantenimiento de una cubierta vegetal espontánea.			0,05	1,00	1,00	1,00	1.047,81 €	0,05	52,39 €	SI

<u>Tipo</u>	<u>Elemento</u>	<u>Sup. Calculada</u>	<u>Sup. Incumpli.</u>	<u>Factor Alcance (2)</u>
B3	El manejo de las cubiertas vegetales para limitar la competencia por agua y nutrientes se realizará a finales de invierno o en primavera mediante siega mecánica o por aprovechamiento a diente. Igualmente, se procurará establecer buenas prácticas de manejo en las cubiertas que permitan el autoabastecimiento de un banco propio de semillas.	9,18	0,92	0,05



<u>APELLIDOS Y NOMBRE / RAZÓN SOCIAL</u>	<u>NIF</u>	<u>EXPEDIENTE</u>	<u>ANUALIDAD DE PAGO</u>
LOZANO CANO FRANCISCO	30419990Y	3009676	2ª

IMPORTE POR ANUALIDAD

	<u>2015</u>	<u>2016</u>	<u>2017</u>	<u>2018</u>	<u>2019</u>
IMPORTE MÁXIMO SUBVENCIONABLE	819,53 €	819,53 €	814,96 €	814,96 €	814,96 €
IMPORTE MEDIO DE TRANSFERENCIA (€/ha)	114,14 €	114,14 €	114,14 €	114,14 €	114,14 €

RESUMEN DE UNIDADES

<u>Cód</u>	<u>GRUPO DE PAGO</u>	<u>Sup. Dec. Admisible (ha)</u>	<u>Sup. Comprometida (ha)</u>	<u>Sup. ajustada compromiso (1) (ha)</u>	<u>% Sobredeclaración</u>	<u>Sup. Propuesta (ha)</u>	<u>Importe Declarado</u>	<u>Importe Topado</u>	<u>Importe Propuesto</u>
51	AGRICULTURA MONTAÑA OLIVAR	7,26		7,17	0,42	7,14	818,38	814,96	814,96
TOTAL		7,26	7,18	7,17		7,14	818,38	814,96	814,96

RECINTOS PROPUESTOS

<u>REF.</u>	<u>REFERENCIA SIGPAC</u>	<u>CULTIVO</u>	<u>DESCRIPCIÓN CULTIVO</u>	<u>S/R</u>	<u>G.PAGO</u>	<u>PEND. MEDIA (%)</u>	<u>SUP. DEC. ADMISIBLE (ha)</u>	<u>SUP. COMPROM. (ha)</u>	<u>SUP. AJUSTADA COMPROM. (1) (ha)</u>	<u>SUP. CONY. SIGPAC (ha)</u>	<u>SUP. CERTIF. (ha)</u>	<u>SUP. CAMPO (ha)</u>	<u>SUP. CAMPO DETER. CULT. DECLARADO (ha)</u>	<u>SUP. DEC. REDUCIDA (ha)</u>	<u>SUP. PROPUESTA (ha)</u>
160000025782552	14-047-023-00145-002	101000	OLIVAR-SIN VARIEDAD	S	51	44,38	0,68	0,68	0,68		0,68	0,68	0,68	0,68	0,68
160000025782553	14-047-023-00145-001	101000	OLIVAR-SIN VARIEDAD	S	51	41,37	2,95	2,95	2,95		2,95	2,92	2,92	2,95	2,92
160000025782554	14-047-023-00086-001	101000	OLIVAR-SIN VARIEDAD	S	51	42,07	0,94	0,94	0,94		0,94	0,94	0,94	0,94	0,94
160000025782555	14-047-023-00070-002	101000	OLIVAR-SIN VARIEDAD	S	51	50,90	1,88	1,88	1,88		1,88	1,88	1,76	1,88	1,88
160000025782557	14-047-023-00015-001	101000	OLIVAR-SIN VARIEDAD	S	51	30,21	0,70	0,62	0,62	0,61	0,62	0,70	0,70	0,61	0,61
160000025782559	14-047-010-00033-001	101000	OLIVAR-SIN VARIEDAD	S	51	45,16	0,11	0,11	0,11		0,11	0,11	0,11	0,11	0,11

RESUMEN DE PAGOS

<u>IMPORTE (Euros)</u>				
	<u>PROPUESTO</u>	<u>FEADER (Eje 2)</u>	<u>MAGRAMA</u>	<u>CAPDER</u>
Propuesto a pagar	795,30	596,48	85,49	113,33

APLICACIÓN DE REDUCCIONES Y SANCIONES

<u>Importe Calculado</u>	<u>Admisibilidad y compromisos</u>	<u>Presentación tardía</u>	<u>Omisión declaración</u>	<u>Condicionality</u>	<u>PROPUESTO</u>	<u>FEADER (Eje 2)</u>	<u>MAGRAMA</u>	<u>CAPDER</u>
814,96	2,00	0,00	0,00	0,00	795,30	596,48	85,49	113,33
TOTAL					795,30	596,48	85,49	113,33

DETALLE DE REDUCCIONES Y SANCIONES POR INCUMPLIMIENTOS DE ADMISIBILIDAD Y COMPROMISOS

<u>Tipo</u>	<u>Compromiso</u>	<u>Sup. Calculada</u>	<u>Sup. Incumpl.</u>	<u>Factor Alcance (2)</u>	<u>Coef. Línea Base</u>	<u>Coef. Acumulación</u>	<u>Coef. Reiteración</u>	<u>Importe Ayuda</u>	<u>Factor Sanción</u>	<u>Importe Sanción</u>	<u>Aplicado</u>
B1	Cultivo solicitado distinto al determinado.	7,14	0,12	0,02	1,00	1,00	1,00	811,53 €	0,02	16,23 €	SI



(1) Superficie declarada admisible ajustada con la superficie comprometida.
 (2) Factor de penalización valorando el alcance para el tipo de compromiso.

<u>APELLIDOS Y NOMBRE / RAZÓN SOCIAL</u>	<u>NIF</u>	<u>EXPEDIENTE</u>	<u>ANUALIDAD DE PAGO</u>
MANCEBO CAÑETE JOSE CARLOS	30528871M	3022260	2ª

IMPORTE POR ANUALIDAD

	<u>2015</u>	<u>2016</u>	<u>2017</u>	<u>2018</u>	<u>2019</u>
IMPORTE MÁXIMO SUBVENCIONABLE	5.518,67 €	5.518,67 €	5.515,60 €	5.515,60 €	5.515,60 €
IMPORTE MEDIO DE TRANSFERENCIA (€/ha)	102,35 €	102,35 €	102,35 €	102,35 €	102,35 €

RESUMEN DE UNIDADES

<u>Cód</u>	<u>GRUPO DE PAGO</u>	<u>Sup. Dec. Admisible (ha)</u>	<u>Sup. Comprometida (ha)</u>	<u>Sup. ajustada compromiso (1) (ha)</u>	<u>% Sobredeclaración</u>	<u>Sup. Propuesta (ha)</u>	<u>Importe Declarado</u>	<u>Importe Topado</u>	<u>Importe Propuesto</u>
51	AGRICULTURA MONTAÑA OLIVAR	53,92		53,92	0,06	53,89	5.518,67	5.515,60	5.515,60
TOTAL		53,92	53,92	53,92		53,89	5.518,67	5.515,60	5.515,60

RECINTOS PROPUESTOS

<u>REE.</u>	<u>REFERENCIA SIGPAC</u>	<u>CULTIVO</u>	<u>DESCRIPCIÓN CULTIVO</u>	<u>S/R</u>	<u>G.PAGO</u>	<u>PEND. MEDIA (%)</u>	<u>SUP. DEC. ADMISIBLE (ha)</u>	<u>SUP. COMPROM. (ha)</u>	<u>SUP. AJUSTADA COMPROM. (1) (ha)</u>	<u>SUP. CONY. SIGPAC (ha)</u>	<u>SUP. CERTIF. (ha)</u>	<u>SUP. CAMPO (ha)</u>	<u>SUP. CAMPO DETER. CULT. DECLARADO (ha)</u>	<u>SUP. DEC. REDUCIDA (ha)</u>	<u>SUP. PROPUESTA (ha)</u>
160000000660479	14-003-035-00066-009	101000	OLIVAR-SIN VARIEDAD	S	51	20,61	51,55	51,55	51,55		51,55	51,55	51,55	51,55	51,55
160000000660486	14-003-035-00066-011	101000	OLIVAR-SIN VARIEDAD	S	51	26,61	1,10	1,10	1,10		1,10	1,07	1,07	1,10	1,07
1600000011389022	14-003-035-00066-012	101000	OLIVAR-SIN VARIEDAD	S	51	26,54	0,68	0,68	0,68		0,68	0,68	0,68	0,68	0,68
1600000011389029	14-003-035-00066-014	101000	OLIVAR-SIN VARIEDAD	S	51	25,11	0,59	0,59	0,59		0,59	0,59	0,59	0,59	0,59

RESUMEN DE PAGOS

<u>IMPORTE (Euros)</u>				
	<u>PROPUESTO</u>	<u>FEADER (Eje 2)</u>	<u>MAGRAMA</u>	<u>CAPDER</u>
Propuesto a pagar	5.512,41	4.134,31	592,58	785,52

APLICACIÓN DE REDUCCIONES Y SANCIONES

<u>Importe Calculado</u>	<u>Admisibilidad y compromisos</u>	<u>Presentación tardía</u>	<u>Omisión declaración</u>	<u>Condicionidad</u>	<u>PROPUESTO</u>	<u>IMPORTE (Euros)</u>		
						<u>FEADER (Eje 2)</u>	<u>MAGRAMA</u>	<u>CAPDER</u>
5.515,60	0,00	0,00	0,00	0,00	5.512,41	4.134,31	592,58	785,52
TOTAL					5.512,41	4.134,31	592,58	785,52



<u>APELLIDOS Y NOMBRE / RAZÓN SOCIAL</u>	<u>NIF</u>	<u>EXPEDIENTE</u>	<u>ANUALIDAD DE PAGO</u>
MANUEL DIAZ BALLESTEROS Y OTROS SCP	J14486286	3043718	2ª

IMPORTE POR ANUALIDAD

	<u>2015</u>	<u>2016</u>	<u>2017</u>	<u>2018</u>	<u>2019</u>
IMPORTE MÁXIMO SUBVENCIONABLE	924,53 €	924,53 €	893,71 €	893,71 €	893,71 €
IMPORTE MEDIO DE TRANSFERENCIA (€/ha)	114,14 €	114,14 €	114,14 €	114,14 €	114,14 €

RESUMEN DE UNIDADES

<u>Cód</u>	<u>GRUPO DE PAGO</u>	<u>Sup. Dec. Admisible (ha)</u>	<u>Sup. Comprometida (ha)</u>	<u>Sup. ajustada compromiso (1) (ha)</u>	<u>% Sobredeclaración</u>	<u>Sup. Propuesta (ha)</u>	<u>Importe Declarado</u>	<u>Importe Topado</u>	<u>Importe Propuesto</u>
51	AGRICULTURA MONTAÑA OLIVAR	8,13		8,10	3,45	7,83	924,53	893,71	893,71
TOTAL		8,13	8,10	8,10		7,83	924,53	893,71	893,71

RECINTOS PROPUESTOS

<u>REE.</u>	<u>REFERENCIA SIGPAC</u>	<u>CULTIVO</u>	<u>DESCRIPCIÓN CULTIVO</u>	<u>S/R</u>	<u>G. PAGO</u>	<u>PEND. MEDIA (%)</u>	<u>SUP. ADMISIBLE (ha)</u>	<u>SUP. COMPROM. (ha)</u>	<u>SUP. AJUSTADA COMPROM. (1) (ha)</u>	<u>SUP. CONY. SIGPAC (ha)</u>	<u>SUP. CERTIF. (ha)</u>	<u>SUP. CAMPO (ha)</u>	<u>SUP. CAMPO DETER. CULT. DECLARADO (ha)</u>	<u>SUP. DEC. REDUCIDA (ha)</u>	<u>SUP. PROPUESTA (ha)</u>
1600000026245589	14-054-055-00020-002	101000	OLIVAR-SIN VARIEDAD	S	51	38,27	6,61	6,61	6,61		6,61	6,35	6,35	6,61	6,35
1600000026245590	14-054-055-00152-001	101000	OLIVAR-SIN VARIEDAD	S	51	22,65	0,84	0,81	0,81	0,81	0,84	0,80	0,80	0,81	0,80
1600000026245591	14-054-055-00152-004	101000	OLIVAR-SIN VARIEDAD	S	51	26,41	0,09	0,09	0,09		0,09	0,09	0,09	0,09	0,09
1600000026245592	14-054-055-00152-005	101000	OLIVAR-SIN VARIEDAD	S	51	32,18	0,22	0,22	0,22		0,22	0,22	0,22	0,22	0,22
1600000026245600	14-054-055-00152-003	101000	OLIVAR-SIN VARIEDAD	S	51	31,42	0,37	0,37	0,37		0,37	0,37	0,37	0,37	0,37

RESUMEN DE PAGOS

<u>IMPORTE (Euros)</u>			
<u>FEADER</u>			
<u>PROPUESTO</u>	<u>(Eje 2)</u>	<u>MAGRAMA</u>	<u>CAPDER</u>
Propuesto a pagar	804,31	603,23	114,62
		86,46	

APLICACIÓN DE REDUCCIONES Y SANCIONES

<u>Importe Calculado</u>	<u>Admisibilidad y compromisos</u>	<u>Presentación tardía</u>	<u>Omisión declaración</u>	<u>Condicionality</u>	<u>IMPORTE (Euros)</u>			
					<u>PROPUESTO</u>	<u>FEADER (Eje 2)</u>	<u>MAGRAMA</u>	<u>CAPDER</u>
893,71	0,00	0,00	0,00	0,00	804,31	603,23	86,46	114,62
TOTAL					804,31	603,23	86,46	114,62



(1) Superficie declarada admisible ajustada con la superficie comprometida.
 (2) Factor de penalización valorando el alcance para el tipo de compromiso.

<u>APELLIDOS Y NOMBRE / RAZÓN SOCIAL</u>	<u>NIF</u>	<u>EXPEDIENTE</u>	<u>ANUALIDAD DE PAGO</u>
MARCOS BENAVENTE FRANCISCA	05240019K	3010040	2ª

IMPORTE POR ANUALIDAD

	<u>2015</u>	<u>2016</u>	<u>2017</u>	<u>2018</u>	<u>2019</u>
IMPORTE MÁXIMO SUBVENCIONABLE	425,74 €	425,74 €	425,74 €	425,74 €	425,74 €
IMPORTE MEDIO DE TRANSFERENCIA (€/ha)	114,14 €	114,14 €	114,14 €	114,14 €	114,14 €

RESUMEN DE UNIDADES

<u>Cód</u>	<u>GRUPO DE PAGO</u>	<u>Sup. Dec. Admisible (ha)</u>	<u>Sup. Comprometida (ha)</u>	<u>Sup. ajustada compromiso (1) (ha)</u>	<u>% Sobredeclaración</u>	<u>Sup. Propuesta (ha)</u>	<u>Importe Declarado</u>	<u>Importe Topado</u>	<u>Importe Propuesto</u>
51	AGRICULTURA MONTAÑA OLIVAR	3,73		3,73	0,00	3,73	425,74	425,74	425,74
TOTAL		3,73	3,73	3,73		3,73	425,74	425,74	425,74

RECINTOS PROPUESTOS

<u>REE.</u>	<u>REFERENCIA SIGPAC</u>	<u>CULTIVO</u>	<u>DESCRIPCIÓN CULTIVO</u>	<u>S/R</u>	<u>G. PAGO</u>	<u>PEND. MEDIA (%)</u>	<u>SUP. ADMISIBLE (ha)</u>	<u>SUP. COMPROM. (ha)</u>	<u>SUP. AJUSTADA COMPROM. (1) (ha)</u>	<u>SUP. CONY. SIGPAC (ha)</u>	<u>SUP. CERTIF. (ha)</u>	<u>SUP. CAMPO (ha)</u>	<u>SUP. CAMPO DETER. CULT. DECLARADO (ha)</u>	<u>SUP. DEC. REDUCIDA (ha)</u>	<u>SUP. PROPUESTA (ha)</u>
1500000014053414	14-073-005-00153-002	101000	OLIVAR-SIN VARIEDAD	S	51	39,58	3,73	3,73	3,73	3,73	3,73	3,74	3,74	3,73	3,73

RESUMEN DE PAGOS

<u>IMPORTE (Euros)</u>				
<u>FEADER</u>				
	<u>PROPUESTO</u>	<u>(Eje 2)</u>	<u>MAGRAMA</u>	<u>CAPDER</u>
Propuesto a pagar	425,74	319,31	45,77	60,66

APLICACIÓN DE REDUCCIONES Y SANCIONES

<u>Importe Calculado</u>	<u>Admisibilidad y compromisos</u>	<u>Presentación tardía</u>	<u>Omisión declaración</u>	<u>Condicionidad</u>	<u>IMPORTE (Euros)</u>			
					<u>FEADER</u>			
					<u>PROPUESTO</u>	<u>(Eje 2)</u>	<u>MAGRAMA</u>	<u>CAPDER</u>
425,74	0,00	0,00	0,00	0,00	425,74	319,31	45,77	60,66
TOTAL					425,74	319,31	45,77	60,66



(1) Superficie declarada admisible ajustada con la superficie comprometida.
 (2) Factor de penalización valorando el alcance para el tipo de compromiso.

<u>APELLIDOS Y NOMBRE / RAZÓN SOCIAL</u>	<u>NIF</u>	<u>EXPEDIENTE</u>	<u>ANUALIDAD DE PAGO</u>
MARIO, SCP	J14593347	3036486	2ª

IMPORTE POR ANUALIDAD

	<u>2015</u>	<u>2016</u>	<u>2017</u>	<u>2018</u>	<u>2019</u>
IMPORTE MÁXIMO SUBVENCIONABLE	543,31 €	543,31 €	531,90 €	531,90 €	531,90 €
IMPORTE MEDIO DE TRANSFERENCIA (€/ha)	114,14 €	114,14 €	114,14 €	114,14 €	114,14 €

RESUMEN DE UNIDADES

<u>Cód</u>	<u>GRUPO DE PAGO</u>	<u>Sup. Dec. Admisible (ha)</u>	<u>Sup. Comprometida (ha)</u>	<u>Sup. ajustada compromiso (1) (ha)</u>	<u>% Sobredeclaración</u>	<u>Sup. Propuesta (ha)</u>	<u>Importe Declarado</u>	<u>Importe Topado</u>	<u>Importe Propuesto</u>
51	AGRICULTURA MONTAÑA OLIVAR	4,76		4,76	2,15	4,66	543,31	531,90	531,90
TOTAL		4,76	4,76	4,76		4,66	543,31	531,90	531,90

RECINTOS PROPUESTOS

<u>REE.</u>	<u>REFERENCIA SIGPAC</u>	<u>CULTIVO</u>	<u>DESCRIPCIÓN CULTIVO</u>	<u>S/R</u>	<u>G. PAGO</u>	<u>PEND. MEDIA (%)</u>	<u>SUP. DEC. ADMISIBLE (ha)</u>	<u>SUP. COMPROM. (ha)</u>	<u>SUP. AJUSTADA COMPROM. (1) (ha)</u>	<u>SUP. CONY. SIGPAC (ha)</u>	<u>SUP. CERTIF. (ha)</u>	<u>SUP. CAMPO (ha)</u>	<u>SUP. CAMPO DETER. CULT. DECLARADO (ha)</u>	<u>SUP. DEC. REDUCIDA (ha)</u>	<u>SUP. PROPUESTA (ha)</u>
1600000025918056	14-003-031-00119-016	101000	OLIVAR-SIN VARIEDAD	S	51	22,27	3,89	3,89	3,89		3,89	3,79	3,79	3,89	3,79
1600000025918057	14-003-031-00119-021	101000	OLIVAR-SIN VARIEDAD	S	51	31,26	0,87	0,87	0,87		0,87	0,88	0,88	0,87	0,87

RESUMEN DE PAGOS

<u>IMPORTE (Euros)</u>			
<u>FEADER</u>			
<u>PROPUESTO</u>	<u>(Eje 2)</u>	<u>MAGRAMA</u>	<u>CAPDER</u>
Propuesto a pagar	520,71	390,53	74,20

APLICACIÓN DE REDUCCIONES Y SANCIONES

<u>Importe Calculado</u>	<u>Admisibilidad y compromisos</u>	<u>Presentación tardía</u>	<u>Omisión declaración</u>	<u>Condicionality</u>	<u>PROPUESTO</u>	<u>IMPORTE (Euros)</u>		
<u>FEADER</u>						<u>(Eje 2)</u>	<u>MAGRAMA</u>	<u>CAPDER</u>
531,90	0,00	0,00	0,00	0,00	520,71	390,53	55,98	74,20
TOTAL					520,71	390,53	55,98	74,20



(1) Superficie declarada admisible ajustada con la superficie comprometida.
 (2) Factor de penalización valorando el alcance para el tipo de compromiso.

<u>APELLIDOS Y NOMBRE / RAZÓN SOCIAL</u>	<u>NIF</u>	<u>EXPEDIENTE</u>	<u>ANUALIDAD DE PAGO</u>
MAYORAL MARTINEZ ALBERTO	30949137S	3033267	2ª

IMPORTE POR ANUALIDAD

	<u>2015</u>	<u>2016</u>	<u>2017</u>	<u>2018</u>	<u>2019</u>
IMPORTE MÁXIMO SUBVENCIONABLE	747,62 €	747,62 €	743,05 €	743,05 €	743,05 €
IMPORTE MEDIO DE TRANSFERENCIA (€/ha)	114,14 €	114,14 €	114,14 €	114,14 €	114,14 €

RESUMEN DE UNIDADES

<u>Cód</u>	<u>GRUPO DE PAGO</u>	<u>Sup. Dec. Admisible (ha)</u>	<u>Sup. Comprometida (ha)</u>	<u>Sup. ajustada compromiso (1) (ha)</u>	<u>% Sobredeclaración</u>	<u>Sup. Propuesta (ha)</u>	<u>Importe Declarado</u>	<u>Importe Topado</u>	<u>Importe Propuesto</u>
51	AGRICULTURA MONTAÑA OLIVAR	6,55		6,55	0,61	6,51	747,62	743,05	743,05
TOTAL		6,55	6,55	6,55		6,51	747,62	743,05	743,05

RECINTOS PROPUESTOS

<u>REE.</u>	<u>REFERENCIA SIGPAC</u>	<u>CULTIVO</u>	<u>DESCRIPCIÓN CULTIVO</u>	<u>S/R</u>	<u>G. PAGO</u>	<u>PEND. MEDIA (%)</u>	<u>SUP. DEC. ADMISIBLE (ha)</u>	<u>SUP. COMPROM. (ha)</u>	<u>SUP. AJUSTADA COMPROM. (1) (ha)</u>	<u>SUP. CONY. SIGPAC (ha)</u>	<u>SUP. CERTIF. (ha)</u>	<u>SUP. CAMPO (ha)</u>	<u>SUP. CAMPO DETER. CULT. DECLARADO (ha)</u>	<u>SUP. DEC. REDUCIDA (ha)</u>	<u>SUP. PROPUESTA (ha)</u>
1500000013163697	14-026-006-00203-002	101000	OLIVAR-SIN VARIEDAD	S	51	32,36	3,09	3,09	3,09		3,09	3,09	3,09	3,09	3,09
1500000024233760	14-026-006-00204-002	101000	OLIVAR-SIN VARIEDAD	S	51	21,44	3,46	3,46	3,46		3,46	3,42	3,42	3,46	3,42

RESUMEN DE PAGOS

<u>IMPORTE (Euros)</u>			
<u>FEADER</u>			
	<u>PROPUESTO</u>	<u>(Eje 2)</u>	<u>MAGRAMA</u>
Propuesto a pagar	738,49	553,87	105,23

APLICACIÓN DE REDUCCIONES Y SANCIONES

<u>Importe Calculado</u>	<u>Admisibilidad y compromisos</u>	<u>Presentación tardía</u>	<u>Omisión declaración</u>	<u>Condicionality</u>	<u>PROPUESTO</u>	<u>FEADER (Eje 2)</u>	<u>MAGRAMA</u>	<u>CAPDER</u>
743,05	0,00	0,00	0,00	0,00	738,49	553,87	79,39	105,23
TOTAL					738,49	553,87	79,39	105,23



(1) Superficie declarada admisible ajustada con la superficie comprometida.
 (2) Factor de penalización valorando el alcance para el tipo de compromiso.

APELLIDOS Y NOMBRE / RAZÓN SOCIAL

MOFER, SCP

NIF J14434963 **EXPEDIENTE** 3038184

ANUALIDAD DE PAGO

2ª

IMPORTE POR ANUALIDAD

	2015	2016	2017	2018	2019
IMPORTE MÁXIMO SUBVENCIONABLE	5.687,60 €	5.687,60 €	5.658,35 €	5.658,35 €	5.658,35 €
IMPORTE MEDIO DE TRANSFERENCIA (€/ha)	100,86 €	100,86 €	100,86 €	100,86 €	100,86 €

RESUMEN DE UNIDADES

Cód	GRUPO DE PAGO	Sup. Dec. Admisible (ha)	Sup. Comprometida (ha)	Sup. ajustada compromiso (1) (ha)	% Sobredeclaración	Sup. Propuesta (ha)	Importe Declarado	Importe Topado	Importe Propuesto
51	AGRICULTURA MONTAÑA OLIVAR	56,11		56,10	0,00	56,10	5.668,19	5.658,35	5.658,35
TOTAL		56,11	56,39	56,10		56,10	5.668,19	5.658,35	5.658,35

RECINTOS PROPUESTOS

REF.	REFERENCIA SIGPAC	CULTIVO	DESCRIPCIÓN CULTIVO	S/R	G.PAGO	PEND. MEDIA (%)	SUP. DEC. ADMISIBLE (ha)	SUP. COMPROM. (ha)	SUP. AJUSTADA COMPROM. (1) (ha)	SUP. CONY. SIGPAC (ha)	SUP. CERTIE. (ha)	SUP. CAMPO (ha)	SUP. CAMPO DETER. CULT. DECLARADO (ha)	SUP. DEC. REDUCIDA (ha)	SUP. PROPUESTA (ha)
160000001459341	14-054-030-00020-001	101000	OLIVAR-SIN VARIEDAD	S	51	24,70	5,85	5,85	5,85		5,85	5,85	5,85	5,85	5,85
160000001459500	14-054-031-00031-001	101000	OLIVAR-SIN VARIEDAD	S	51	38,71	5,79	5,93	5,79	5,79	5,79	5,79	5,79	5,79	5,79
160000001472437	14-054-058-00039-001	101000	OLIVAR-SIN VARIEDAD	S	51	21,90	0,76	0,76	0,76		0,76	0,76	0,76	0,76	0,76
160000001472780	14-054-058-00106-001	101000	OLIVAR-SIN VARIEDAD	S	51	29,90	1,48	1,48	1,48		1,48	1,48	1,32	1,48	1,48
160000001472782	14-054-058-00107-001	101000	OLIVAR-SIN VARIEDAD	S	51	25,70	1,38	1,38	1,38		1,38	1,38	1,21	1,38	1,38
160000001472784	14-054-058-00108-001	101000	OLIVAR-SIN VARIEDAD	S	51	24,14	0,85	0,85	0,85		0,85	0,85	0,77	0,85	0,85
160000001472806	14-054-058-00114-002	101000	OLIVAR-SIN VARIEDAD	S	51	34,32	2,21	2,21	2,21		2,21	2,21	2,21	2,21	2,21
1600000009626613	14-054-058-00229-002	101000	OLIVAR-SIN VARIEDAD	S	51	40,35	4,63	4,63	4,63		4,63	4,63	4,63	4,63	4,63
160000010707545	14-054-031-00025-001	101000	OLIVAR-SIN VARIEDAD	S	51	30,55	4,90	4,90	4,90		4,90	4,90	4,90	4,90	4,90
160000011228752	14-054-050-00121-004	101000	OLIVAR-SIN VARIEDAD	S	51	34,42	28,01	28,07	28,01	28,00	28,01	28,01	28,01	28,00	28,00
160000011228753	14-054-050-00121-017	101000	OLIVAR-SIN VARIEDAD	S	51	26,64	0,25	0,27	0,25	0,25	0,26	0,26	0,26	0,25	0,25

RESUMEN DE PAGOS

IMPORTE (Euros)			
FEADER			
PROPUESTO	(Eje 2)	MAGRAMA	CAPDER
Propuesto a pagar	5.318,85	3.989,14	571,78
			757,93

APLICACIÓN DE REDUCCIONES Y SANCIONES

Importe Calculado	Admisibilidad y compromisos	Presentación tardía	Omisión declaración	Condicionidad	PROPUESTO	FEADER (Eje 2)	MAGRAMA	CAPDER
5.658,35	6,00	0,00	0,00	0,00	5.318,85	3.989,14	571,78	757,93
TOTAL					5.318,85	3.989,14	571,78	757,93

DETALLE DE REDUCCIONES Y SANCIONES POR INCUMPLIMIENTOS DE ADMISIBILIDAD Y COMPROMISOS

Tipo	Compromiso	Sup. Calculada	Sup. Incumpli.	Factor Alcance (2)	Coef. Línea Base	Coef. Acumulación	Coef. Reiteración	Importe Ayuda	Factor Sanción	Importe Sanción	Aplicado
B1	Cultivo solicitado distinto al determinado.	56,10	0,41	0,01	1,00	1,00	1,00	5.658,35 €	0,01	56,58 €	NO
B2	El mantenimiento de una cubierta vegetal espontánea.			0,06	1,00	1,00	1,00	5.658,35 €	0,06	339,50 €	SI
B3	El manejo de las cubiertas vegetales para limitar la competencia por agua y nutrientes se realizará a finales de invierno o en primavera mediante siega mecánica o por aprovechamiento a diente. Igualmente, se procurará establecer buenas prácticas de manejo en las cubiertas que permitan el autoabastecimiento de un banco propio de semillas.	56,10	4,63	0,04							
P	Se prohíbe labrar cubiertas, excepto aquellas labores superficiales para la incorporación de semillas al suelo.	56,10	4,63	0,02							



(1) Superficie declarada admisible ajustada con la superficie comprometida.
 (2) Factor de penalización valorando el alcance para el tipo de compromiso.

APELLIDOS Y NOMBRE / RAZÓN SOCIAL

NIF

EXPEDIENTE

ANUALIDAD DE PAGO

MOLERO PRIOR ANTONIO

30064107W

3008940

2ª

IMPORTE POR ANUALIDAD

	<u>2015</u>	<u>2016</u>	<u>2017</u>	<u>2018</u>	<u>2019</u>
IMPORTE MÁXIMO SUBVENCIONABLE	2.007,72 €	2.007,72 €	1.959,78 €	1.959,78 €	1.959,78 €
IMPORTE MEDIO DE TRANSFERENCIA (€/ha)	114,14 €	114,14 €	114,14 €	114,14 €	114,14 €

RESUMEN DE UNIDADES

<u>Cód</u>	<u>GRUPO DE PAGO</u>	<u>Sup. Dec. Admisible (ha)</u>	<u>Sup. Comprometida (ha)</u>	<u>Sup. ajustada compromiso (1) (ha)</u>	<u>% Sobredeclaración</u>	<u>Sup. Propuesta (ha)</u>	<u>Importe Declarado</u>	<u>Importe Topado</u>	<u>Importe Propuesto</u>
51	AGRICULTURA MONTAÑA OLIVAR	17,59		17,59	2,45	17,17	2.007,72	1.959,78	1.959,78
TOTAL		17,59	17,59	17,59		17,17	2.007,72	1.959,78	1.959,78

RECINTOS PROPUESTOS

<u>REE.</u>	<u>REFERENCIA SIGPAC</u>	<u>CULTIVO</u>	<u>DESCRIPCIÓN CULTIVO</u>	<u>S/R</u>	<u>G. PAGO</u>	<u>PEND. MEDIA (%)</u>	<u>SUP. DEC. ADMISIBLE (ha)</u>	<u>SUP. COMPROM. (ha)</u>	<u>SUP. AJUSTADA COMPROM. (1) (ha)</u>	<u>SUP. CONY. SIGPAC (ha)</u>	<u>SUP. CERTIF. (ha)</u>	<u>SUP. CAMPO (ha)</u>	<u>SUP. CAMPO DETER. CULT. DECLARADO (ha)</u>	<u>SUP. DEC. REDUCIDA (ha)</u>	<u>SUP. PROPUESTA (ha)</u>
1500000013637473	14-047-001-00082-001	101000	OLIVAR-SIN VARIEDAD	S	51	28,09	1,62	1,62	1,62		1,62	1,52	1,52	1,62	1,52
1500000024323880	14-047-001-00083-004	101000	OLIVAR-SIN VARIEDAD	S	51	33,92	15,97	15,97	15,97		15,97	15,65	15,65	15,97	15,65

RESUMEN DE PAGOS

IMPORTE (Euros)

	<u>PROPUESTO</u>	<u>FEADER (Eje 2)</u>	<u>MAGRAMA</u>	<u>CAPDER</u>
Propuesto a pagar	1.912,91	1.434,68	205,64	272,59

APLICACIÓN DE REDUCCIONES Y SANCIONES

IMPORTE (Euros)

<u>Importe Calculado</u>	<u>Admisibilidad y compromisos</u>	<u>Presentación tardía</u>	<u>Omisión declaración</u>	<u>Condicionidad</u>	<u>PROPUESTO</u>	<u>FEADER (Eje 2)</u>	<u>MAGRAMA</u>	<u>CAPDER</u>
1.959,78	0,00	0,00	0,00	0,00	1.912,91	1.434,68	205,64	272,59
TOTAL					1.912,91	1.434,68	205,64	272,59



<u>APELLIDOS Y NOMBRE / RAZÓN SOCIAL</u>	<u>NIF</u>	<u>EXPEDIENTE</u>	<u>ANUALIDAD DE PAGO</u>
MOLINA BURON MARIA DEL CARMEN	30145404V	3026596	2ª

IMPORTE POR ANUALIDAD

	<u>2015</u>	<u>2016</u>	<u>2017</u>	<u>2018</u>	<u>2019</u>
IMPORTE MÁXIMO SUBVENCIONABLE	1.518,06 €	1.518,06 €	1.518,06 €	1.518,06 €	1.518,06 €
IMPORTE MEDIO DE TRANSFERENCIA (€/ha)	114,14 €	114,14 €	114,14 €	114,14 €	114,14 €

RESUMEN DE UNIDADES

<u>Cód</u>	<u>GRUPO DE PAGO</u>	<u>Sup. Dec. Admisible (ha)</u>	<u>Sup. Comprometida (ha)</u>	<u>Sup. ajustada compromiso (1) (ha)</u>	<u>% Sobredeclaración</u>	<u>Sup. Propuesta (ha)</u>	<u>Importe Declarado</u>	<u>Importe Topado</u>	<u>Importe Propuesto</u>
51	AGRICULTURA MONTAÑA OLIVAR	13,33		13,30	0,00	13,30	1.518,06	1.518,06	1.518,06
TOTAL		13,33	13,30	13,30		13,30	1.518,06	1.518,06	1.518,06

RECINTOS PROPUESTOS

<u>REF.</u>	<u>REFERENCIA SIGPAC</u>	<u>CULTIVO</u>	<u>DESCRIPCIÓN CULTIVO</u>	<u>S/R</u>	<u>G.PAGO</u>	<u>PEND. MEDIA (%)</u>	<u>SUP. DEC. ADMISIBLE (ha)</u>	<u>SUP. COMPROM. (ha)</u>	<u>SUP. AJUSTADA COMPROM. (1) (ha)</u>	<u>SUP. CONY. SIGPAC (ha)</u>	<u>SUP. CERTIF. (ha)</u>	<u>SUP. CAMPO (ha)</u>	<u>SUP. CAMPO DETER. CULT. DECLARADO (ha)</u>	<u>SUP. DEC. REDUCIDA (ha)</u>	<u>SUP. PROPUESTA (ha)</u>
160000026331591	14-026-012-00052-001	101000	OLIVAR-SIN VARIEDAD	S	51	44,34	0,54	0,54	0,54		0,54	0,54	0,54	0,54	0,54
160000026331592	14-026-012-00070-008	101000	OLIVAR-SIN VARIEDAD	S	51	20,28	0,03	0,03	0,03		0,03	0,03	0,03	0,03	0,03
160000026331601	14-026-012-00070-016	101000	OLIVAR-SIN VARIEDAD	S	51	29,42	0,20	0,20	0,20		0,20	0,20	0,20	0,20	0,20
160000026331602	14-026-012-00070-009	101000	OLIVAR-SIN VARIEDAD	S	51	23,93	0,08	0,08	0,08		0,08	0,08	0,08	0,08	0,08
160000026331606	14-026-012-00070-015	101000	OLIVAR-SIN VARIEDAD	S	51	21,05	2,65	2,65	2,65		2,65	2,65	2,65	2,65	2,65
160000026331609	14-026-012-00070-028	101000	OLIVAR-SIN VARIEDAD	S	51	24,58	0,20	0,20	0,20		0,20	0,20	0,20	0,20	0,20
160000026331612	14-026-012-00070-030	101000	OLIVAR-SIN VARIEDAD	S	51	25,82	3,80	3,80	3,80		3,80	3,80	3,80	3,80	3,80
160000026331614	14-026-012-00070-029	101000	OLIVAR-SIN VARIEDAD	S	51	40,02	0,27	0,24	0,24	0,24	0,24	0,27	0,27	0,24	0,24
160000026331615	14-026-012-00070-053	101000	OLIVAR-SIN VARIEDAD	S	51	31,68	0,02	0,02	0,02		0,02	0,02	0,02	0,02	0,02
160000026331625	14-026-016-00005-002	101000	OLIVAR-SIN VARIEDAD	S	51	25,75	3,03	3,03	3,03		3,03	3,03	2,90	3,03	3,03
160000026331627	14-071-007-00337-001	101000	OLIVAR-SIN VARIEDAD	S	51	27,69	2,25	2,25	2,25		2,25	2,25	2,25	2,25	2,25
160000026331630	14-026-012-00070-034	101000	OLIVAR-SIN VARIEDAD	S	51	30,46	0,08	0,08	0,08		0,08	0,08	0,08	0,08	0,08
160000026331635	14-026-012-00070-007	101000	OLIVAR-SIN VARIEDAD	S	51	24,65	0,18	0,18	0,18		0,18	0,18	0,18	0,18	0,18

RESUMEN DE PAGOS

	<u>IMPORTE (Euros)</u>			
	<u>PROPUESTO</u>	<u>FEADER (Eje 2)</u>	<u>MAGRAMA</u>	<u>CAPDER</u>
Propuesto a pagar	1.502,88	1.127,16	161,56	214,16

APLICACIÓN DE REDUCCIONES Y SANCIONES

<u>Importe Calculado</u>	<u>Admisibilidad y compromisos</u>	<u>Presentación tardía</u>	<u>Omisión declaración</u>	<u>Condicionality</u>	<u>PROPUESTO</u>	<u>FEADER (Eje 2)</u>	<u>MAGRAMA</u>	<u>CAPDER</u>
1.518,06	1,00	0,00	0,00	0,00	1.502,88	1.127,16	161,56	214,16
TOTAL					1.502,88	1.127,16	161,56	214,16

DETALLE DE REDUCCIONES Y SANCIONES POR INCUMPLIMIENTOS DE ADMISIBILIDAD Y COMPROMISOS

<u>Tipo</u>	<u>Compromiso</u>	<u>Sup. Calculada</u>	<u>Sup. Incumpli.</u>	<u>Factor Alcance (2)</u>	<u>Coef. Línea Base</u>	<u>Coef. Acumulación</u>	<u>Coef. Reiteración</u>	<u>Importe Ayuda</u>	<u>Factor Sanción</u>	<u>Importe Sanción</u>	<u>Aplicado</u>
B1	Cultivo solicitado distinto al determinado.	13,30	0,13	0,01	1,00	1,00	1,00	1.518,06 €	0,01	15,18 €	SI



(1) Superficie declarada admisible ajustada con la superficie comprometida.
 (2) Factor de penalización valorando el alcance para el tipo de compromiso.

<u>APELLIDOS Y NOMBRE / RAZÓN SOCIAL</u>	<u>NIF</u>	<u>EXPEDIENTE</u>	<u>ANUALIDAD DE PAGO</u>		
MOLINA LOPEZ MARIA DEL PILAR	75686585W	3002140	2ª		
<u>IMPORTE POR ANUALIDAD</u>					
	<u>2015</u>	<u>2016</u>	<u>2017</u>	<u>2018</u>	<u>2019</u>
IMPORTE MÁXIMO SUBVENCIONABLE	777,29 €	777,29 €	0,00 €	0,00 €	0,00 €
IMPORTE MEDIO DE TRANSFERENCIA (€/ha)	114,14 €	114,14 €	114,14 €	114,14 €	114,14 €

RESUMEN DE PAGOS

	<u>IMPORTE (Euros)</u>			
	<u>PROPUESTO</u>	<u>FEADER (Eje 2)</u>	<u>MAGRAMA</u>	<u>CAPDER</u>
Propuesto	0,00	0,00	0,00	0,00

APLICACIÓN DE REDUCCIONES Y SANCIONES

<u>Importe Calculado</u>	<u>Admisibilidad y compromisos</u>	<u>Presentación tardía</u>	<u>Omisión declaración</u>	<u>Condicionidad</u>	<u>PROPUESTO</u>	<u>IMPORTE (Euros)</u>		
						<u>FEADER (Eje 2)</u>	<u>MAGRAMA</u>	<u>CAPDER</u>
0,00	0,00	0,00	0,00	0,00	0,00	0,00	0,00	0,00
TOTAL					0,00	0,00	0,00	0,00

INCIDENCIAS

INCIDENCIA DESCRIPCIÓN

- 80406 Superficie admisible para la ayuda menor que la mínima requerida (anexo I, Orden 26 de mayo de 2015).
Sup. Resuelta:0
- 80420 Expediente que no renueva el 80% del número de unidades comprometidas.
Sup. Determinada:0 Sup. Máx. Comprometida:6,81
- 80421 Solicita recinto que no está comprometido para la operación.
Ref:1500000013705892 Recinto:14-054-055-00126-001 Cultivo:101000 OLIVAR-SIN VARIEDAD Secano



<u>APELLIDOS Y NOMBRE / RAZÓN SOCIAL</u>	<u>NIF</u>	<u>EXPEDIENTE</u>	<u>ANUALIDAD DE PAGO</u>
MOLINA LOPEZ TERESA JUSTA	75682199D	3002860	2ª

IMPORTE POR ANUALIDAD

	<u>2015</u>	<u>2016</u>	<u>2017</u>	<u>2018</u>	<u>2019</u>
IMPORTE MÁXIMO SUBVENCIONABLE	1.005,57 €	1.005,57 €	1.005,57 €	1.005,57 €	1.005,57 €
IMPORTE MEDIO DE TRANSFERENCIA (€/ha)	114,14 €	114,14 €	114,14 €	114,14 €	114,14 €

RESUMEN DE UNIDADES

<u>Cód</u>	<u>GRUPO DE PAGO</u>	<u>Sup. Dec. Admisible (ha)</u>	<u>Sup. Comprometida (ha)</u>	<u>Sup. ajustada compromiso (1) (ha)</u>	<u>% Sobredeclaración</u>	<u>Sup. Propuesta (ha)</u>	<u>Importe Declarado</u>	<u>Importe Topado</u>	<u>Importe Propuesto</u>
51	AGRICULTURA MONTAÑA OLIVAR	9,04		8,81	0,00	8,81	1.005,57	1.005,57	1.005,57
TOTAL		9,04	8,81	8,81		8,81	1.005,57	1.005,57	1.005,57

RECINTOS PROPUESTOS

<u>REF.</u>	<u>REFERENCIA SIGPAC</u>	<u>CULTIVO</u>	<u>DESCRIPCIÓN CULTIVO</u>	<u>S/R</u>	<u>G.PAGO</u>	<u>PEND. MEDIA (%)</u>	<u>SUP. ADMISIBLE (ha)</u>	<u>SUP. COMPROM. (ha)</u>	<u>SUP. AJUSTADA COMPROM. (1) (ha)</u>	<u>SUP. CONY. SIGPAC (ha)</u>	<u>SUP. CERTIF. (ha)</u>	<u>SUP. CAMPO (ha)</u>	<u>SUP. CAMPO DETER. CULT. DECLARADO (ha)</u>	<u>SUP. DEC. REDUCIDA (ha)</u>	<u>SUP. PROPUESTA (ha)</u>
1500000013695964	14-054-043-09007-002	101000	OLIVAR-SIN VARIEDAD	S	51	42,55	0,20	0,20	0,20		0,20	0,20	0,20	0,20	0,20
1500000023115583	14-054-043-00086-002	101000	OLIVAR-SIN VARIEDAD	S	51	36,46	6,56	6,56	6,56		6,56	6,56	6,56	6,56	6,56
1500000023115609	14-054-043-00087-002	101000	OLIVAR-SIN VARIEDAD	S	51	44,21	0,58	0,58	0,58	0,58	0,58	0,58	0,58	0,58	0,58
1500000023115621	14-054-043-00088-001	101000	OLIVAR-SIN VARIEDAD	S	51	27,57	0,20	0,20	0,20		0,20	0,20	0,20	0,20	0,20
1500000024878515	14-054-043-00035-001	101000	OLIVAR-SIN VARIEDAD	S	51	62,21	1,50	1,27	1,27		1,50	1,50	1,50	1,27	1,27

RESUMEN DE PAGOS

<u>IMPORTE (Euros)</u>			
<u>FEADER</u>			
<u>PROPUESTO</u>	<u>(Eje 2)</u>	<u>MAGRAMA</u>	<u>CAPDER</u>
Propuesto a pagar	1.005,57	754,18	143,29

APLICACIÓN DE REDUCCIONES Y SANCIONES

<u>Importe Calculado</u>	<u>Admisibilidad y compromisos</u>	<u>Presentación tardía</u>	<u>Omisión declaración</u>	<u>Condicionidad</u>	<u>IMPORTE (Euros)</u>			
					<u>PROPUESTO</u>	<u>FEADER (Eje 2)</u>	<u>MAGRAMA</u>	<u>CAPDER</u>
1.005,57	0,00	0,00	0,00	0,00	1.005,57	754,18	108,10	143,29
TOTAL					1.005,57	754,18	108,10	143,29



(1) Superficie declarada admisible ajustada con la superficie comprometida.
 (2) Factor de penalización valorando el alcance para el tipo de compromiso.

<u>APELLIDOS Y NOMBRE / RAZÓN SOCIAL</u>	<u>NIF</u>	<u>EXPEDIENTE</u>	<u>ANUALIDAD DE PAGO</u>		
MORALES SERRANO RAFAEL	75701386Z	3026434	2ª		
<u>IMPORTE POR ANUALIDAD</u>					
	2015	2016	2017	2018	2019
IMPORTE MÁXIMO SUBVENCIONABLE	5.274,41 €	5.274,41 €	5.274,41 €	5.274,41 €	5.274,41 €
IMPORTE MEDIO DE TRANSFERENCIA (€/ha)	104,75 €	104,75 €	104,75 €	104,75 €	104,75 €

RESUMEN DE UNIDADES

<u>Cód</u>	<u>GRUPO DE PAGO</u>	<u>Sup. Dec. Admisible (ha)</u>	<u>Sup. Comprometida (ha)</u>	<u>Sup. ajustada compromiso (1) (ha)</u>	<u>% Sobredeclaración</u>	<u>Sup. Propuesta (ha)</u>	<u>Importe Declarado</u>	<u>Importe Topado</u>	<u>Importe Propuesto</u>
51	AGRICULTURA MONTAÑA OLIVAR	50,35		50,35	0,00	50,35	5.274,41	5.274,41	5.274,41
TOTAL		50,35	50,35	50,35		50,35	5.274,41	5.274,41	5.274,41

RECINTOS PROPUESTOS

<u>REF.</u>	<u>REFERENCIA SIGPAC</u>	<u>CULTIVO</u>	<u>DESCRIPCIÓN CULTIVO</u>	<u>S/R</u>	<u>G.PAGO</u>	<u>PEND. MEDIA (%)</u>	<u>SUP. ADMISIBLE (ha)</u>	<u>SUP. COMPROM. (ha)</u>	<u>SUP. AJUSTADA COMPROM. (1) (ha)</u>	<u>SUP. CONY. SIGPAC (ha)</u>	<u>SUP. CERTIF. (ha)</u>	<u>SUP. CAMPO (ha)</u>	<u>SUP. CAMPO DETER. CULT. DECLARADO (ha)</u>	<u>SUP. DEC. REDUCIDA (ha)</u>	<u>SUP. PROPUESTA (ha)</u>
1500000013702712	14-054-053-00064-002	101000	OLIVAR-SIN VARIEDAD	S	51	56,57	7,66	7,66	7,66		7,66	7,66	7,66	7,66	7,66
1500000024015811	14-054-052-00041-001	101000	OLIVAR-SIN VARIEDAD	S	51	50,28	1,14	1,14	1,14		1,14	1,14	1,14	1,14	1,14
1500000024015815	14-054-052-00041-006	101000	OLIVAR-SIN VARIEDAD	S	51	56,96	37,38	37,38	37,38		37,38	37,38	37,38	37,38	37,38
1600000001468625	14-054-053-00064-004	101000	OLIVAR-SIN VARIEDAD	S	51	42,06	1,05	1,05	1,05		1,05	1,05	1,05	1,05	1,05
1600000001468626	14-054-053-00064-005	101000	OLIVAR-SIN VARIEDAD	S	51	51,43	0,23	0,23	0,23		0,23	0,23	0,23	0,23	0,23
1600000001468630	14-054-053-00064-006	101000	OLIVAR-SIN VARIEDAD	S	51	44,88	2,26	2,26	2,26		2,26	2,26	2,26	2,26	2,26
1600000001468633	14-054-053-00064-008	101000	OLIVAR-SIN VARIEDAD	S	51	44,88	0,63	0,63	0,63		0,63	0,63	0,63	0,63	0,63

RESUMEN DE PAGOS

<u>IMPORTE (Euros)</u>				
<u>FEADER</u>				
PROPUESTO	(Eje 2)	MAGRAMA	CAPDER	
Propuesto a pagar	5.274,41	3.955,81	567,00	751,60

APLICACIÓN DE REDUCCIONES Y SANCIONES

<u>Importe Calculado</u>	<u>Admisibilidad y compromisos</u>	<u>Presentación tardía</u>	<u>Omisión declaración</u>	<u>Condicionidad</u>	<u>IMPORTE (Euros)</u>			
					<u>FEADER</u>			
					PROPUESTO	(Eje 2)	MAGRAMA	CAPDER
5.274,41	0,00	0,00	0,00	0,00	5.274,41	3.955,81	567,00	751,60
TOTAL					5.274,41	3.955,81	567,00	751,60



(1) Superficie declarada admisible ajustada con la superficie comprometida.
 (2) Factor de penalización valorando el alcance para el tipo de compromiso.

<u>APELLIDOS Y NOMBRE / RAZÓN SOCIAL</u>	<u>NIF</u>	<u>EXPEDIENTE</u>	<u>ANUALIDAD DE PAGO</u>
MORENO CACHINERO MARTIN	75700235J	3042032	2ª

IMPORTE POR ANUALIDAD

	<u>2015</u>	<u>2016</u>	<u>2017</u>	<u>2018</u>	<u>2019</u>
IMPORTE MÁXIMO SUBVENCIONABLE	580,97 €	580,97 €	580,97 €	580,97 €	580,97 €
IMPORTE MEDIO DE TRANSFERENCIA (€/ha)	114,14 €	114,14 €	114,14 €	114,14 €	114,14 €

RESUMEN DE UNIDADES

<u>Cód</u>	<u>GRUPO DE PAGO</u>	<u>Sup. Dec. Admisible (ha)</u>	<u>Sup. Comprometida (ha)</u>	<u>Sup. ajustada compromiso (1) (ha)</u>	<u>% Sobredeclaración</u>	<u>Sup. Propuesta (ha)</u>	<u>Importe Declarado</u>	<u>Importe Topado</u>	<u>Importe Propuesto</u>
51	AGRICULTURA MONTAÑA OLIVAR	5,14		5,09	0,00	5,09	580,97	580,97	580,97
TOTAL		5,14	5,09	5,09		5,09	580,97	580,97	580,97

RECINTOS PROPUESTOS

<u>REF.</u>	<u>REFERENCIA SIGPAC</u>	<u>CULTIVO</u>	<u>DESCRIPCIÓN CULTIVO</u>	<u>S/R</u>	<u>G.PAGO</u>	<u>PEND. MEDIA (%)</u>	<u>SUP. ADMISIBLE (ha)</u>	<u>SUP. COMPROM. (ha)</u>	<u>SUP. AJUSTADA COMPROM. (1) (ha)</u>	<u>SUP. CONY. SIGPAC (ha)</u>	<u>SUP. CERTIE. (ha)</u>	<u>SUP. CAMPO (ha)</u>	<u>SUP. CAMPO DETER. CULT. DECLARADO (ha)</u>	<u>SUP. DEC. REDUCIDA (ha)</u>	<u>SUP. PROPUESTA (ha)</u>
160000026100375	14-047-012-00035-005	101000	OLIVAR-SIN VARIEDAD	S	51	46,88	5,09	5,09	5,09	5,09	0,00	5,09	5,09	5,04	5,04
160000026100376	14-047-012-00035-005	101000	OLIVAR-SIN VARIEDAD	S	51	46,88	0,05	5,09	0,05	5,09	0,00	0,05	0,05	0,05	0,05

RESUMEN DE PAGOS

<u>IMPORTE (Euros)</u>				
	<u>PROPUESTO</u>	<u>FEADER (Eje 2)</u>	<u>MAGRAMA</u>	<u>CAPDER</u>
Propuesto	0,00	0,00	0,00	0,00

APLICACIÓN DE REDUCCIONES Y SANCIONES

<u>Importe Calculado</u>	<u>Admisibilidad y compromisos</u>	<u>Presentación tardía</u>	<u>Omisión declaración</u>	<u>Condicionality</u>	<u>PROPUESTO</u>	<u>FEADER (Eje 2)</u>	<u>MAGRAMA</u>	<u>CAPDER</u>
580,97	100,00	0,00	0,00	0,00	0,00	0,00	0,00	0,00
TOTAL					0,00	0,00	0,00	0,00

DETALLE DE REDUCCIONES Y SANCIONES POR INCUMPLIMIENTOS DE ADMISIBILIDAD Y COMPROMISOS

<u>Tipo</u>	<u>Compromiso</u>	<u>Sup. Calculada</u>	<u>Sup. Incumpli.</u>	<u>Factor Alcance (2)</u>	<u>Coef. Línea Base</u>	<u>Coef. Acumulación</u>	<u>Coef. Reiteración</u>	<u>Importe Ayuda</u>	<u>Factor Sanción</u>	<u>Importe Sanción</u>	<u>Aplicado</u>
B1	Las parcelas agrícolas declaradas con cultivos elegibles para esta operación en la solicitud de pago deberán estar certificadas bajo el método de producción ecológica.	5,09	5,09	1,00	1,00	1,00	1,00	0,00 €	1,00	0,00 €	SI

INCIDENCIAS

INCIDENCIA DESCRIPCIÓN

- 80402 El solicitante no está inscrito en SIPEA como operador ecológico
- 80403 Explotación no inscrita en SIPEA o con superficie certificada cero.(anexo I, Orden 26 mayo 2015).
Ref:160000026100375 Recinto:14-047-012-00035-005 Cultivo:101000 OLIVAR-SIN VARIEDAD Secano
Ref:160000026100376 Recinto:14-047-012-00035-005 Cultivo:101000 OLIVAR-SIN VARIEDAD Secano



<u>APELLIDOS Y NOMBRE / RAZÓN SOCIAL</u>	<u>NIF</u>	<u>EXPEDIENTE</u>	<u>ANUALIDAD DE PAGO</u>
MORENO FABIOS FELIX	30112174E	3031291	2ª

IMPORTE POR ANUALIDAD

	<u>2015</u>	<u>2016</u>	<u>2017</u>	<u>2018</u>	<u>2019</u>
IMPORTE MÁXIMO SUBVENCIONABLE	997,58 €	997,58 €	997,58 €	997,58 €	997,58 €
IMPORTE MEDIO DE TRANSFERENCIA (€/ha)	114,14 €	114,14 €	114,14 €	114,14 €	114,14 €

RESUMEN DE UNIDADES

<u>Cód</u>	<u>GRUPO DE PAGO</u>	<u>Sup. Dec. Admisible (ha)</u>	<u>Sup. Comprometida (ha)</u>	<u>Sup. ajustada compromiso (1) (ha)</u>	<u>% Sobredeclaración</u>	<u>Sup. Propuesta (ha)</u>	<u>Importe Declarado</u>	<u>Importe Topado</u>	<u>Importe Propuesto</u>
51	AGRICULTURA MONTAÑA OLIVAR	9,28		8,74	0,00	8,74	997,58	997,58	997,58
TOTAL		9,28	8,74	8,74		8,74	997,58	997,58	997,58

RECINTOS PROPUESTOS

<u>REE.</u>	<u>REFERENCIA SIGPAC</u>	<u>CULTIVO</u>	<u>DESCRIPCIÓN CULTIVO</u>	<u>S/R</u>	<u>G. PAGO</u>	<u>PEND. MEDIA (%)</u>	<u>SUP. DEC. ADMISIBLE (ha)</u>	<u>SUP. COMPROM. (ha)</u>	<u>SUP. AJUSTADA COMPROM. (1) (ha)</u>	<u>SUP. CONY. SIGPAC (ha)</u>	<u>SUP. CERTIF. (ha)</u>	<u>SUP. CAMPO (ha)</u>	<u>SUP. CAMPO DETER. CULT. DECLARADO (ha)</u>	<u>SUP. DEC. REDUCIDA (ha)</u>	<u>SUP. PROPUESTA (ha)</u>
1600000009512654	14-054-044-00018-001	101000	OLIVAR-SIN VARIEDAD	S	51	48,09	1,64	1,64	1,64		1,64	1,64	1,64	1,64	1,64
1600000009512674	14-054-044-00020-006	101000	OLIVAR-SIN VARIEDAD	S	51	34,53	7,37	6,83	6,83	6,83	7,37	7,37	7,37	6,83	6,83
1600000010099215	14-054-044-00036-001	101000	OLIVAR-SIN VARIEDAD	S	51	62,87	0,27	0,27	0,27		0,27	0,27	0,27	0,27	0,27

RESUMEN DE PAGOS

<u>IMPORTE (Euros)</u>			
<u>FEADER</u>			
<u>PROPUESTO</u>	<u>(Eje 2)</u>	<u>MAGRAMA</u>	<u>CAPDER</u>
Propuesto a pagar	997,58	748,19	142,15
		107,24	

APLICACIÓN DE REDUCCIONES Y SANCIONES

<u>Importe Calculado</u>	<u>Admisibilidad y compromisos</u>	<u>Presentación tardía</u>	<u>Omisión declaración</u>	<u>Condicionidad</u>	<u>IMPORTE (Euros)</u>			
					<u>FEADER</u>			
					<u>PROPUESTO</u>	<u>(Eje 2)</u>	<u>MAGRAMA</u>	<u>CAPDER</u>
997,58	0,00	0,00	0,00	0,00	997,58	748,19	107,24	142,15
TOTAL					997,58	748,19	107,24	142,15



<u>APELLIDOS Y NOMBRE / RAZÓN SOCIAL</u>	<u>NIF</u>	<u>EXPEDIENTE</u>	<u>ANUALIDAD DE PAGO</u>
MORENO HERRERO MARIA DEL ROSARIO	75693098Y	3004116	2ª

IMPORTE POR ANUALIDAD

	<u>2015</u>	<u>2016</u>	<u>2017</u>	<u>2018</u>	<u>2019</u>
IMPORTE MÁXIMO SUBVENCIONABLE	820,67 €	820,67 €	814,96 €	814,96 €	814,96 €
IMPORTE MEDIO DE TRANSFERENCIA (€/ha)	114,14 €	114,14 €	114,14 €	114,14 €	114,14 €

RESUMEN DE UNIDADES

<u>Cód</u>	<u>GRUPO DE PAGO</u>	<u>Sup. Dec. Admisible (ha)</u>	<u>Sup. Comprometida (ha)</u>	<u>Sup. ajustada compromiso (1) (ha)</u>	<u>% Sobredeclaración</u>	<u>Sup. Propuesta (ha)</u>	<u>Importe Declarado</u>	<u>Importe Topado</u>	<u>Importe Propuesto</u>
51	AGRICULTURA MONTAÑA OLIVAR	7,14		7,14	0,00	7,14	814,96	814,96	814,96
TOTAL		7,14	7,19	7,14		7,14	814,96	814,96	814,96

RECINTOS PROPUESTOS

<u>REF.</u>	<u>REFERENCIA SIGPAC</u>	<u>CULTIVO</u>	<u>DESCRIPCIÓN CULTIVO</u>	<u>S/R</u>	<u>G.PAGO</u>	<u>PEND. MEDIA (%)</u>	<u>SUP. DEC. ADMISIBLE (ha)</u>	<u>SUP. COMPROM. (ha)</u>	<u>SUP. AJUSTADA COMPROM. (1) (ha)</u>	<u>SUP. CONY. SIGPAC (ha)</u>	<u>SUP. CERTIF. (ha)</u>	<u>SUP. CAMPO (ha)</u>	<u>SUP. CAMPO DETER. CULT. DECLARADO (ha)</u>	<u>SUP. DEC. REDUCIDA (ha)</u>	<u>SUP. PROPUESTA (ha)</u>
1500000021966702	14-054-061-00011-005	101000	OLIVAR-SIN VARIEDAD	S	51	48,30	3,18	3,18	3,18		3,18	3,18	3,18	3,18	3,18
1500000021966717	14-054-061-00011-006	101000	OLIVAR-SIN VARIEDAD	S	51	31,74	1,41	1,41	1,41		1,41	1,41	1,41	1,41	1,41
1500000021966791	14-054-061-00016-003	101000	OLIVAR-SIN VARIEDAD	S	51	28,98	2,55	2,60	2,55	2,55	2,55	2,55	2,55	2,55	2,55

RESUMEN DE PAGOS

<u>IMPORTE (Euros)</u>				
<u>PROPUESTO</u>	<u>FEADER (Eje 2)</u>	<u>MAGRAMA</u>	<u>CAPDER</u>	
Propuesto a pagar	554,17	415,63	59,57	78,97

APLICACIÓN DE REDUCCIONES Y SANCIONES

<u>Importe Calculado</u>	<u>Admisibilidad y compromisos</u>	<u>Presentación tardía</u>	<u>Omisión declaración</u>	<u>Condicionidad</u>	<u>PROPUESTO</u>	<u>FEADER (Eje 2)</u>	<u>MAGRAMA</u>	<u>CAPDER</u>
814,96	32,00	0,00	0,00	0,00	554,17	415,63	59,57	78,97
TOTAL					554,17	415,63	59,57	78,97

DETALLE DE REDUCCIONES Y SANCIONES POR INCUMPLIMIENTOS DE ADMISIBILIDAD Y COMPROMISOS

<u>Tipo</u>	<u>Compromiso</u>	<u>Sup. Calculada</u>	<u>Sup. Incumpli.</u>	<u>Factor Alcance (2)</u>	<u>Coef. Línea Base</u>	<u>Coef. Acumulación</u>	<u>Coef. Reiteración</u>	<u>Importe Ayuda</u>	<u>Factor Sanción</u>	<u>Importe Sanción</u>	<u>Aplicado</u>
B2	El mantenimiento de una cubierta vegetal espontánea.			0,32	1,00	1,00	1,00	814,96 €	0,32	260,79 €	SI
<u>Tipo</u>	<u>Elemento</u>	<u>Sup. Calculada</u>	<u>Sup. Incumpli.</u>	<u>Factor Alcance (2)</u>							
B3	El manejo de las cubiertas vegetales para limitar la competencia por agua y nutrientes se realizará a finales de invierno o en primavera mediante siega mecánica o por aprovechamiento a diente. Igualmente, se procurará establecer buenas prácticas de manejo en las cubiertas que permitan el autoabastecimiento de un banco propio de semillas.	7,14	4,59	0,32							



<u>APELLIDOS Y NOMBRE / RAZÓN SOCIAL</u>	<u>NIF</u>	<u>EXPEDIENTE</u>	<u>ANUALIDAD DE PAGO</u>
MORENO MORALES MARIA ELENA	31006862X	3042323	2ª

IMPORTE POR ANUALIDAD

	<u>2015</u>	<u>2016</u>	<u>2017</u>	<u>2018</u>	<u>2019</u>
IMPORTE MÁXIMO SUBVENCIONABLE	1.088,90 €	1.088,90 €	1.084,33 €	1.084,33 €	1.084,33 €
IMPORTE MEDIO DE TRANSFERENCIA (€/ha)	114,14 €	114,14 €	114,14 €	114,14 €	114,14 €

RESUMEN DE UNIDADES

<u>Cód</u>	<u>GRUPO DE PAGO</u>	<u>Sup. Dec. Admisible (ha)</u>	<u>Sup. Comprometida (ha)</u>	<u>Sup. ajustada compromiso (1) (ha)</u>	<u>% Sobredeclaración</u>	<u>Sup. Propuesta (ha)</u>	<u>Importe Declarado</u>	<u>Importe Topado</u>	<u>Importe Propuesto</u>
51	AGRICULTURA MONTAÑA OLIVAR	9,50		9,50	0,00	9,50	1.084,33	1.084,33	1.084,33
TOTAL		9,50	9,54	9,50		9,50	1.084,33	1.084,33	1.084,33

RECINTOS PROPUESTOS

<u>REF.</u>	<u>REFERENCIA SIGPAC</u>	<u>CULTIVO</u>	<u>DESCRIPCIÓN CULTIVO</u>	<u>S/R</u>	<u>G.PAGO</u>	<u>PEND. MEDIA (%)</u>	<u>SUP. DEC. ADMISIBLE (ha)</u>	<u>SUP. COMPROM. (ha)</u>	<u>SUP. AJUSTADA COMPROM. (1) (ha)</u>	<u>SUP. CONY. SIGPAC (ha)</u>	<u>SUP. CERTIF. (ha)</u>	<u>SUP. CAMPO (ha)</u>	<u>SUP. CAMPO DETER. CULT. DECLARADO (ha)</u>	<u>SUP. DEC. REDUCIDA (ha)</u>	<u>SUP. PROPUESTA (ha)</u>
160000026125127	14-047-009-00182-001	101000	OLIVAR-SIN VARIEDAD	S	51	25,91	3,92	3,92	3,92		3,92	3,92	3,92	3,92	3,92
160000026125128	14-047-009-00183-002	101000	OLIVAR-SIN VARIEDAD	S	51	24,55	4,34	4,57	4,34	4,34	4,34	4,34	4,34	4,34	4,34
160000026125129	14-047-009-00183-004	101000	OLIVAR-SIN VARIEDAD	S	51	33,00	0,19	4,57	0,19	0,19	0,00	0,19	0,00	0,19	0,19
160000026125131	14-047-009-00204-001	101000	OLIVAR-SIN VARIEDAD	S	51	27,38	0,67	0,67	0,67		0,67	0,67	0,67	0,67	0,67
160000026125132	14-047-023-00026-001	101000	OLIVAR-SIN VARIEDAD	S	51	35,85	0,38	0,38	0,38		0,38	0,38	0,38	0,38	0,38

RESUMEN DE PAGOS

	<u>PROPUESTO</u>	<u>FEADER (Eje 2)</u>	<u>MAGRAMA</u>	<u>CAPDER</u>
Importe (Euros)	1.051,80	788,85	113,07	149,88
Propuesto a pagar	1.051,80	788,85	113,07	149,88

APLICACIÓN DE REDUCCIONES Y SANCIONES

<u>Importe Calculado</u>	<u>Admisibilidad y compromisos</u>	<u>Presentación tardía</u>	<u>Omisión declaración</u>	<u>Condicionalidad</u>	<u>PROPUESTO</u>	<u>FEADER (Eje 2)</u>	<u>MAGRAMA</u>	<u>CAPDER</u>
1.084,33	3,00	0,00	0,00	0,00	1.051,80	788,85	113,07	149,88
TOTAL					1.051,80	788,85	113,07	149,88

DETALLE DE REDUCCIONES Y SANCIONES POR INCUMPLIMIENTOS DE ADMISIBILIDAD Y COMPROMISOS

<u>Tipo</u>	<u>Compromiso</u>	<u>Sup. Calculada</u>	<u>Sup. Incumpli.</u>	<u>Factor Alcance (2)</u>	<u>Coef. Línea Base</u>	<u>Coef. Acumulación</u>	<u>Coef. Reiteración</u>	<u>Importe Ayuda</u>	<u>Factor Sanción</u>	<u>Importe Sanción</u>	<u>Aplicado</u>
B1	Cultivo solicitado distinto al determinado.	9,50	0,19	0,02	1,00	1,25	1,00	1.084,33 €	0,03	32,53 €	SI
B1	Las parcelas agrícolas declaradas con cultivos elegibles para esta operación en la solicitud de pago deberán estar certificadas bajo el método de producción ecológica.	9,50	0,19	0,02	1,00	1,25	1,00	1.084,33 €	0,03	32,53 €	NO

INCIDENCIAS**INCIDENCIA DESCRIPCIÓN**

80403 Explotación no inscrita en SIPEA o con superficie certificada cero.(anexo I, Orden 26 mayo 2015).
Ref:160000026125129 Recinto:14-047-009-00183-004 Cultivo:101000 OLIVAR-SIN VARIEDAD Secano



<u>APELLIDOS Y NOMBRE / RAZÓN SOCIAL</u>	<u>NIF</u>	<u>EXPEDIENTE</u>	<u>ANUALIDAD DE PAGO</u>
MORENO MORENO JUANA PERPETUO SOCORRO	75695688C	3028945	2ª

IMPORTE POR ANUALIDAD

	<u>2015</u>	<u>2016</u>	<u>2017</u>	<u>2018</u>	<u>2019</u>
IMPORTE MÁXIMO SUBVENCIONABLE	633,48 €	633,48 €	633,48 €	633,48 €	633,48 €
IMPORTE MEDIO DE TRANSFERENCIA (€/ha)	114,14 €	114,14 €	114,14 €	114,14 €	114,14 €

RESUMEN DE UNIDADES

<u>Cód</u>	<u>GRUPO DE PAGO</u>	<u>Sup. Dec. Admisible (ha)</u>	<u>Sup. Comprometida (ha)</u>	<u>Sup. ajustada compromiso (1) (ha)</u>	<u>% Sobredeclaración</u>	<u>Sup. Propuesta (ha)</u>	<u>Importe Declarado</u>	<u>Importe Topado</u>	<u>Importe Propuesto</u>
51	AGRICULTURA MONTAÑA OLIVAR	5,55		5,55	0,00	5,55	633,48	633,48	633,48
TOTAL		5,55	5,55	5,55		5,55	633,48	633,48	633,48

RECINTOS PROPUESTOS

<u>REE.</u>	<u>REFERENCIA SIGPAC</u>	<u>CULTIVO</u>	<u>DESCRIPCIÓN CULTIVO</u>	<u>S/R</u>	<u>G. PAGO</u>	<u>PEND. MEDIA (%)</u>	<u>SUP. DEC. ADMISIBLE (ha)</u>	<u>SUP. COMPROM. (ha)</u>	<u>SUP. AJUSTADA COMPROM. (1) (ha)</u>	<u>SUP. CONY. SIGPAC (ha)</u>	<u>SUP. CERTIF. (ha)</u>	<u>SUP. CAMPO (ha)</u>	<u>SUP. CAMPO DETER. CULT. DECLARADO (ha)</u>	<u>SUP. DEC. REDUCIDA (ha)</u>	<u>SUP. PROPUESTA (ha)</u>
160000001473361	14-054-059-00006-001	101000	OLIVAR-SIN VARIEDAD	S	51	40,33	5,55	5,55	5,55		5,55	5,55	5,55	5,55	5,55

RESUMEN DE PAGOS

<u>IMPORTE (Euros)</u>				
	<u>PROPUESTO</u>	<u>FEADER (Eje 2)</u>	<u>MAGRAMA</u>	<u>CAPDER</u>
Propuesto a pagar	633,48	475,11	68,10	90,27

APLICACIÓN DE REDUCCIONES Y SANCIONES

<u>Importe Calculado</u>	<u>Admisibilidad y compromisos</u>	<u>Presentación tardía</u>	<u>Omisión declaración</u>	<u>Condicionidad</u>	<u>IMPORTE (Euros)</u>			
					<u>PROPUESTO</u>	<u>FEADER (Eje 2)</u>	<u>MAGRAMA</u>	<u>CAPDER</u>
633,48	0,00	0,00	0,00	0,00	633,48	475,11	68,10	90,27
TOTAL					633,48	475,11	68,10	90,27



(1) Superficie declarada admisible ajustada con la superficie comprometida.
 (2) Factor de penalización valorando el alcance para el tipo de compromiso.

<u>APELLIDOS Y NOMBRE / RAZÓN SOCIAL</u>	<u>NIF</u>	<u>EXPEDIENTE</u>	<u>ANUALIDAD DE PAGO</u>
MORENO TORRICO MARTA	30983268Z	3043799	2ª

IMPORTE POR ANUALIDAD

	<u>2015</u>	<u>2016</u>	<u>2017</u>	<u>2018</u>	<u>2019</u>
IMPORTE MÁXIMO SUBVENCIONABLE	4.566,74 €	4.566,74 €	4.566,74 €	4.566,74 €	4.566,74 €
IMPORTE MEDIO DE TRANSFERENCIA (€/ha)	114,14 €	114,14 €	114,14 €	114,14 €	114,14 €

RESUMEN DE UNIDADES

<u>Cód</u>	<u>GRUPO DE PAGO</u>	<u>Sup. Dec. Admisible (ha)</u>	<u>Sup. Comprometida (ha)</u>	<u>Sup. ajustada compromiso (1) (ha)</u>	<u>% Sobredeclaración</u>	<u>Sup. Propuesta (ha)</u>	<u>Importe Declarado</u>	<u>Importe Topado</u>	<u>Importe Propuesto</u>
51	AGRICULTURA MONTAÑA OLIVAR	40,01		40,01	0,00	40,01	4.566,74	4.566,74	4.566,74
TOTAL		40,01	40,01	40,01		40,01	4.566,74	4.566,74	4.566,74

RECINTOS PROPUESTOS

<u>REE.</u>	<u>REFERENCIA SIGPAC</u>	<u>CULTIVO</u>	<u>DESCRIPCIÓN CULTIVO</u>	<u>S/R</u>	<u>G.PAGO</u>	<u>PEND. MEDIA (%)</u>	<u>SUP. DEC. ADMISIBLE (ha)</u>	<u>SUP. COMPROM. (ha)</u>	<u>SUP. AJUSTADA COMPROM. (1) (ha)</u>	<u>SUP. CONY. SIGPAC (ha)</u>	<u>SUP. CERTIF. (ha)</u>	<u>SUP. CAMPO (ha)</u>	<u>SUP. CAMPO DETER. CULT. DECLARADO (ha)</u>	<u>SUP. DEC. REDUCIDA (ha)</u>	<u>SUP. PROPUESTA (ha)</u>
160000026304217	14-054-057-00009-004	101000	OLIVAR-SIN VARIEDAD	S	51	29,08	40,01	40,01	40,01	40,01	40,01	40,01	40,01	40,01	40,01

RESUMEN DE PAGOS

<u>IMPORTE (Euros)</u>				
	<u>PROPUESTO</u>	<u>FEADER (Eje 2)</u>	<u>MAGRAMA</u>	<u>CAPDER</u>
Propuesto a pagar	4.566,74	3.425,06	490,92	650,76

APLICACIÓN DE REDUCCIONES Y SANCIONES

<u>Importe Calculado</u>	<u>Admisibilidad y compromisos</u>	<u>Presentación tardía</u>	<u>Omisión declaración</u>	<u>Condicionidad</u>	<u>IMPORTE (Euros)</u>			
					<u>PROPUESTO</u>	<u>FEADER (Eje 2)</u>	<u>MAGRAMA</u>	<u>CAPDER</u>
4.566,74	0,00	0,00	0,00	0,00	4.566,74	3.425,06	490,92	650,76
TOTAL					4.566,74	3.425,06	490,92	650,76



(1) Superficie declarada admisible ajustada con la superficie comprometida.
 (2) Factor de penalización valorando el alcance para el tipo de compromiso.

<u>APELLIDOS Y NOMBRE / RAZÓN SOCIAL</u>	<u>NIF</u>	<u>EXPEDIENTE</u>	<u>ANUALIDAD DE PAGO</u>
MUÑOZ BALLESTEROS, SCP	J14496319	3023686	2ª

IMPORTE POR ANUALIDAD

	<u>2015</u>	<u>2016</u>	<u>2017</u>	<u>2018</u>	<u>2019</u>
IMPORTE MÁXIMO SUBVENCIONABLE	557,00 €	557,00 €	554,72 €	554,72 €	554,72 €
IMPORTE MEDIO DE TRANSFERENCIA (€/ha)	114,14 €	114,14 €	114,14 €	114,14 €	114,14 €

RESUMEN DE UNIDADES

<u>Cód</u>	<u>GRUPO DE PAGO</u>	<u>Sup. Dec. Admisible (ha)</u>	<u>Sup. Comprometida (ha)</u>	<u>Sup. ajustada compromiso (1) (ha)</u>	<u>% Sobredeclaración</u>	<u>Sup. Propuesta (ha)</u>	<u>Importe Declarado</u>	<u>Importe Topado</u>	<u>Importe Propuesto</u>
51	AGRICULTURA MONTAÑA OLIVAR	4,86		4,86	0,00	4,86	554,72	554,72	554,72
TOTAL		4,86	4,88	4,86		4,86	554,72	554,72	554,72

RECINTOS PROPUESTOS

<u>REE.</u>	<u>REFERENCIA SIGPAC</u>	<u>CULTIVO</u>	<u>DESCRIPCIÓN CULTIVO</u>	<u>S/R</u>	<u>G. PAGO</u>	<u>PEND. MEDIA (%)</u>	<u>SUP. DEC. ADMISIBLE (ha)</u>	<u>SUP. COMPROM. (ha)</u>	<u>SUP. AJUSTADA COMPROM. (1) (ha)</u>	<u>SUP. CONY. SIGPAC (ha)</u>	<u>SUP. CERTIF. (ha)</u>	<u>SUP. CAMPO (ha)</u>	<u>SUP. CAMPO DETER. CULT. DECLARADO (ha)</u>	<u>SUP. DEC. REDUCIDA (ha)</u>	<u>SUP. PROPUESTA (ha)</u>
1500000013694546	14-054-042-00019-001	101000	OLIVAR-SIN VARIEDAD	S	51	35,80	0,02	0,02	0,02		0,02	0,02	0,02	0,02	0,02
1500000013694610	14-054-042-00020-005	101000	OLIVAR-SIN VARIEDAD	S	51	34,31	4,81	4,83	4,81	4,81	4,81	4,81	4,81	4,81	4,81
1500000013695397	14-054-042-00120-001	101000	OLIVAR-SIN VARIEDAD	S	51	22,71	0,03	0,03	0,03		0,03	0,03	0,03	0,03	0,03

RESUMEN DE PAGOS

<u>IMPORTE (Euros)</u>			
<u>FEADER</u>			
<u>PROPUESTO</u>	<u>(Eje 2)</u>	<u>MAGRAMA</u>	<u>CAPDER</u>
Propuesto a pagar	554,72	416,04	79,05

APLICACIÓN DE REDUCCIONES Y SANCIONES

<u>Importe Calculado</u>	<u>Admisibilidad y compromisos</u>	<u>Presentación tardía</u>	<u>Omisión declaración</u>	<u>Condicionidad</u>	<u>IMPORTE (Euros)</u>			
					<u>FEADER</u>			
					<u>PROPUESTO</u>	<u>(Eje 2)</u>	<u>MAGRAMA</u>	<u>CAPDER</u>
554,72	0,00	0,00	0,00	0,00	554,72	416,04	59,63	79,05
TOTAL					554,72	416,04	59,63	79,05



(1) Superficie declarada admisible ajustada con la superficie comprometida.
 (2) Factor de penalización valorando el alcance para el tipo de compromiso.

APELLIDOS Y NOMBRE / RAZÓN SOCIAL

MUÑOZ CARDADOR ELVIRA

NIF

75693211G

EXPEDIENTE

3034430

ANUALIDAD DE PAGO

2ª

IMPORTE POR ANUALIDAD

	2015	2016	2017	2018	2019
IMPORTE MÁXIMO SUBVENCIONABLE	1.266,95 €	1.266,95 €	1.240,70 €	1.240,70 €	1.240,70 €
IMPORTE MEDIO DE TRANSFERENCIA (€/ha)	114,14 €	114,14 €	114,14 €	114,14 €	114,14 €

RESUMEN DE UNIDADES

Cód	GRUPO DE PAGO	Sup. Dec. Admisible (ha)	Sup. Comprometida (ha)	Sup. ajustada compromiso (1) (ha)	% Sobredeclaración	Sup. Propuesta (ha)	Importe Declarado	Importe Topado	Importe Propuesto
51	AGRICULTURA MONTAÑA OLIVAR	10,87		10,87	0,00	10,87	1.240,70	1.240,70	1.240,70
TOTAL		10,87	11,10	10,87		10,87	1.240,70	1.240,70	1.240,70

RECINTOS PROPUESTOS

REF.	REFERENCIA SIGPAC	CULTIVO	DESCRIPCIÓN CULTIVO	S/R	G.PAGO	PEND. MEDIA (%)	SUP. DEC. ADMISIBLE (ha)	SUP. COMPROM. (ha)	SUP. AJUSTADA COMPROM. (1) (ha)	SUP. CONY. SIGPAC (ha)	SUP. CERTIF. (ha)	SUP. CAMPO (ha)	SUP. CAMPO DETER. CULT. DECLARADO (ha)	SUP. DEC. REDUCIDA (ha)	SUP. PROPUESTA (ha)
1500000013695103	14-054-042-00085-003	101000	OLIVAR-SIN VARIEDAD	S	51	44,74	8,80	8,80	8,80		8,97	8,80	8,80	8,80	8,80
1600000001462758	14-054-042-00113-009	101000	OLIVAR-SIN VARIEDAD	S	51	33,07	2,07	2,21	2,07	2,07	2,38	2,11	2,11	2,07	2,07

RESUMEN DE PAGOS

IMPORTE (Euros)				
	PROPUESTO	FEADER (Eje 2)	MAGRAMA	CAPDER
Propuesto a pagar	1.240,70	930,53	133,38	176,79

APLICACIÓN DE REDUCCIONES Y SANCIONES

Importe Calculado	Admisibilidad y compromisos	Presentación tardía	Omisión declaración	Condicionality	PROPUESTO	FEADER (Eje 2)	MAGRAMA	CAPDER
1.240,70	0,00	0,00	0,00	0,00	1.240,70	930,53	133,38	176,79
TOTAL					1.240,70	930,53	133,38	176,79

INCIDENCIAS

INCIDENCIA DESCRIPCIÓN

80421 Solicita recinto que no está comprometido para la operación.
 Ref:1500000013695058 Recinto:14-054-042-00079-004 Cultivo:101000 OLIVAR-SIN VARIEDAD Secano
 Ref:1600000010143743 Recinto:14-054-042-00502-008 Cultivo:101000 OLIVAR-SIN VARIEDAD Secano



<u>APELLIDOS Y NOMBRE / RAZÓN SOCIAL</u>	<u>NIF</u>	<u>EXPEDIENTE</u>	<u>ANUALIDAD DE PAGO</u>
MUÑOZ CEJUDO ACISCLO MATEO	75688061Y	3003896	2ª

IMPORTE POR ANUALIDAD

	<u>2015</u>	<u>2016</u>	<u>2017</u>	<u>2018</u>	<u>2019</u>
IMPORTE MÁXIMO SUBVENCIONABLE	970,19 €	970,19 €	970,19 €	970,19 €	970,19 €
IMPORTE MEDIO DE TRANSFERENCIA (€/ha)	114,14 €	114,14 €	114,14 €	114,14 €	114,14 €

RESUMEN DE UNIDADES

<u>Cód</u>	<u>GRUPO DE PAGO</u>	<u>Sup. Dec. Admisible (ha)</u>	<u>Sup. Comprometida (ha)</u>	<u>Sup. ajustada compromiso (1) (ha)</u>	<u>% Sobredeclaración</u>	<u>Sup. Propuesta (ha)</u>	<u>Importe Declarado</u>	<u>Importe Topado</u>	<u>Importe Propuesto</u>
51	AGRICULTURA MONTAÑA OLIVAR	8,50		8,50	0,00	8,50	970,19	970,19	970,19
TOTAL		8,50	8,50	8,50		8,50	970,19	970,19	970,19

RECINTOS PROPUESTOS

<u>REE.</u>	<u>REFERENCIA SIGPAC</u>	<u>CULTIVO DESCRIPCIÓN CULTIVO</u>	<u>S/R G. PAGO</u>	<u>PEND. MEDIA (%)</u>	<u>SUP. DEC. ADMISIBLE (ha)</u>	<u>SUP. COMPROM. (ha)</u>	<u>SUP. AJUSTADA COMPROM. (1) (ha)</u>	<u>SUP. CONY. SIGPAC (ha)</u>	<u>SUP. CERTIF. (ha)</u>	<u>SUP. CAMPO (ha)</u>	<u>SUP. CAMPO DETER. CULT. DECLARADO (ha)</u>	<u>SUP. DEC. REDUCIDA (ha)</u>	<u>SUP. PROPUESTA (ha)</u>
1500000024965708	14-054-056-00108-003	101000 OLIVAR-SIN VARIEDAD	S 51	46,01	8,50	8,50	8,50	8,50	8,58	8,50	8,50	8,50	8,50

RESUMEN DE PAGOS

<u>IMPORTE (Euros)</u>			
<u>FEADER</u>			
<u>PROPUESTO</u>	<u>(Eje 2)</u>	<u>MAGRAMA</u>	<u>CAPDER</u>
Propuesto a pagar	970,19	727,64	138,25

APLICACIÓN DE REDUCCIONES Y SANCIONES

<u>Importe Calculado</u>	<u>Admisibilidad y compromisos</u>	<u>Presentación tardía</u>	<u>Omisión declaración</u>	<u>Condicionidad</u>	<u>IMPORTE (Euros)</u>			
					<u>PROPUESTO</u>	<u>FEADER (Eje 2)</u>	<u>MAGRAMA</u>	<u>CAPDER</u>
970,19	0,00	0,00	0,00	0,00	970,19	727,64	104,30	138,25
TOTAL					970,19	727,64	104,30	138,25

INCIDENCIAS

INCIDENCIA DESCRIPCIÓN

80421 Solicita recinto que no está comprometido para la operación.
 Ref:1600000001471821 Recinto:14-054-056-00123-005 Cultivo:101000 OLIVAR-SIN VARIEDAD Secano



(1) Superficie declarada admisible ajustada con la superficie comprometida.
 (2) Factor de penalización valorando el alcance para el tipo de compromiso.

<u>APELLIDOS Y NOMBRE / RAZÓN SOCIAL</u>	<u>NIF</u>	<u>EXPEDIENTE</u>	<u>ANUALIDAD DE PAGO</u>		
MUÑOZ ROMERO JUAN	30198859C	3032606	2ª		
<u>IMPORTE POR ANUALIDAD</u>					
	<u>2015</u>	<u>2016</u>	<u>2017</u>	<u>2018</u>	<u>2019</u>
IMPORTE MÁXIMO SUBVENCIONABLE	5.252,72 €	5.252,72 €	5.188,68 €	5.188,68 €	5.188,68 €
IMPORTE MEDIO DE TRANSFERENCIA (€/ha)	104,99 €	104,99 €	104,99 €	104,99 €	104,99 €

RESUMEN DE UNIDADES

<u>Cód</u>	<u>GRUPO DE PAGO</u>	<u>Sup. Dec. Admisible (ha)</u>	<u>Sup. Comprometida (ha)</u>	<u>Sup. ajustada compromiso (1) (ha)</u>	<u>% Sobredeclaración</u>	<u>Sup. Propuesta (ha)</u>	<u>Importe Declarado</u>	<u>Importe Topado</u>	<u>Importe Propuesto</u>
51	AGRICULTURA MONTAÑA OLIVAR	49,76		49,42	0,00	49,42	5.210,49	5.188,68	5.188,68
TOTAL		49,76	50,03	49,42		49,42	5.210,49	5.188,68	5.188,68

RECINTOS PROPUESTOS

<u>REF.</u>	<u>REFERENCIA SIGPAC</u>	<u>CULTIVO</u>	<u>DESCRIPCIÓN CULTIVO</u>	<u>S/R</u>	<u>G.PAGO</u>	<u>PEND. MEDIA (%)</u>	<u>SUP. DEC. ADMISIBLE (ha)</u>	<u>SUP. COMPROM. (ha)</u>	<u>SUP. AJUSTADA COMPROM. (1) (ha)</u>	<u>SUP. CONY. SIGPAC (ha)</u>	<u>SUP. CERTIE. (ha)</u>	<u>SUP. CAMPO (ha)</u>	<u>SUP. CAMPO DETER. CULT. DECLARADO (ha)</u>	<u>SUP. DEC. REDUCIDA (ha)</u>	<u>SUP. PROPUESTA (ha)</u>
1500000013695473	14-054-043-00022-005	101000	OLIVAR-SIN VARIEDAD	S	51	39,69	9,92	9,90	9,90	9,90	9,97	9,92	9,82	9,90	9,90
1500000013695762	14-054-043-00096-003	101000	OLIVAR-SIN VARIEDAD	S	51	23,95	7,57	7,57	7,57	7,57	7,62	7,57	7,42	7,57	7,57
1600000001462939	14-054-043-00024-003	101000	OLIVAR-SIN VARIEDAD	S	51	26,43	2,42	2,48	2,42	2,48	2,55	2,42	2,37	2,42	2,42
1600000001463177	14-054-043-00094-001	101000	OLIVAR-SIN VARIEDAD	S	51	27,17	20,49	20,50	20,49	20,50	20,52	20,49	19,81	20,49	20,49
1600000001464553	14-054-044-00173-006	101000	OLIVAR-SIN VARIEDAD	S	51	30,26	5,86	5,54	5,54		5,86	5,85	5,42	5,54	5,54
1600000009061662	14-054-044-00055-001	101000	OLIVAR-SIN VARIEDAD	S	51	40,43	0,34	0,34	0,34	0,34	0,34	0,34	0,34	0,34	0,34
1600000010085304	14-054-043-00103-001	101000	OLIVAR-SIN VARIEDAD	S	51	40,20	3,16	3,16	3,16	3,16	3,27	3,16	3,16	3,16	3,16

RESUMEN DE PAGOS

<u>IMPORTE (Euros)</u>				
	<u>PROPUESTO</u>	<u>FEADER (Eje 2)</u>	<u>MAGRAMA</u>	<u>CAPDER</u>
Propuesto a pagar	5.084,91	3.813,68	546,63	724,60

APLICACIÓN DE REDUCCIONES Y SANCIONES

<u>Importe Calculado</u>	<u>Admisibilidad y compromisos</u>	<u>Presentación tardía</u>	<u>Omisión declaración</u>	<u>Condicionidad</u>	<u>PROPUESTO</u>	<u>FEADER (Eje 2)</u>	<u>MAGRAMA</u>	<u>CAPDER</u>
5.188,68	2,00	0,00	0,00	0,00	5.084,91	3.813,68	546,63	724,60
TOTAL					5.084,91	3.813,68	546,63	724,60

DETALLE DE REDUCCIONES Y SANCIONES POR INCUMPLIMIENTOS DE ADMISIBILIDAD Y COMPROMISOS

<u>Tipo</u>	<u>Compromiso</u>	<u>Sup. Calculada</u>	<u>Sup. Incumpli.</u>	<u>Factor Alcance (2)</u>	<u>Coef. Línea Base</u>	<u>Coef. Acumulación</u>	<u>Coef. Reiteración</u>	<u>Importe Ayuda</u>	<u>Factor Sanción</u>	<u>Importe Sanción</u>	<u>Aplicado</u>
B1	Cultivo solicitado distinto al determinado.	49,42	1,08	0,02	1,00	1,00	1,00	5.188,68 €	0,02	103,77 €	SI

INCIDENCIAS

INCIDENCIA DESCRIPCIÓN

- 226 Recinto abandonado según SIGPAC por el que solicita alguna ayuda.
 Ref:1600000001462941 Recinto:14-054-043-00024-005 Cultivo:101000 OLIVAR-SIN VARIEDAD Secano
 Ref:1600000001463194 Recinto:14-054-043-00094-012 Cultivo:101000 OLIVAR-SIN VARIEDAD Secano
 Ref:1600000001463196 Recinto:14-054-043-00094-013 Cultivo:101000 OLIVAR-SIN VARIEDAD Secano
 Ref:1600000001463198 Recinto:14-054-043-00094-014 Cultivo:101000 OLIVAR-SIN VARIEDAD Secano
 Ref:1600000001463200 Recinto:14-054-043-00094-015 Cultivo:101000 OLIVAR-SIN VARIEDAD Secano
 Ref:1600000001463202 Recinto:14-054-043-00094-016 Cultivo:101000 OLIVAR-SIN VARIEDAD Secano
 Ref:1600000010085309 Recinto:14-054-043-00103-006 Cultivo:101000 OLIVAR-SIN VARIEDAD Secano



(1) Superficie declarada admisible ajustada con la superficie comprometida.
 (2) Factor de penalización valorando el alcance para el tipo de compromiso.

<u>APELLIDOS Y NOMBRE / RAZÓN SOCIAL</u>	<u>NIF</u>	<u>EXPEDIENTE</u>	<u>ANUALIDAD DE PAGO</u>
MUÑOZ RUIZ ROSALIA Y HNA. S.C.P.	J14117741	3043820	2ª

IMPORTE POR ANUALIDAD

	<u>2015</u>	<u>2016</u>	<u>2017</u>	<u>2018</u>	<u>2019</u>
IMPORTE MÁXIMO SUBVENCIONABLE	5.906,74 €	5.906,74 €	5.905,75 €	5.905,75 €	5.905,75 €
IMPORTE MEDIO DE TRANSFERENCIA (€/ha)	99,12 €	99,12 €	99,12 €	99,12 €	99,12 €

RESUMEN DE UNIDADES

<u>Cód</u>	<u>GRUPO DE PAGO</u>	<u>Sup. Dec. Admisible (ha)</u>	<u>Sup. Comprometida (ha)</u>	<u>Sup. ajustada compromiso (1) (ha)</u>	<u>% Sobredeclaración</u>	<u>Sup. Propuesta (ha)</u>	<u>Importe Declarado</u>	<u>Importe Topado</u>	<u>Importe Propuesto</u>
51	AGRICULTURA MONTAÑA OLIVAR	59,58		59,58	0,00	59,58	5.906,75	5.905,75	5.905,75
TOTAL		59,58	59,59	59,58		59,58	5.906,75	5.905,75	5.905,75

RECINTOS PROPUESTOS

<u>REE.</u>	<u>REFERENCIA SIGPAC</u>	<u>CULTIVO</u>	<u>DESCRIPCIÓN CULTIVO</u>	<u>S/R</u>	<u>G.PAGO</u>	<u>PEND. MEDIA (%)</u>	<u>SUP. DEC. ADMISIBLE (ha)</u>	<u>SUP. COMPROM. (ha)</u>	<u>SUP. AJUSTADA COMPROM. (1) (ha)</u>	<u>SUP. CONY. SIGPAC (ha)</u>	<u>SUP. CERTIF. (ha)</u>	<u>SUP. CAMPO (ha)</u>	<u>SUP. CAMPO DETER. CULT. DECLARADO (ha)</u>	<u>SUP. DEC. REDUCIDA (ha)</u>	<u>SUP. PROPUESTA (ha)</u>
1600000026306605	14-003-037-00002-003	101000	OLIVAR-SIN VARIEDAD	S	51	25,14	46,27	46,28	46,27	46,27	46,27	46,27	46,27	46,27	46,27
1600000026306606	14-003-037-00010-003	101000	OLIVAR-SIN VARIEDAD	S	51	33,50	5,81	5,81	5,81	5,81	5,81	5,81	5,81	5,81	5,81
1600000026306607	14-003-037-00055-002	101000	OLIVAR-SIN VARIEDAD	S	51	26,49	5,20	5,20	5,20	5,20	5,20	5,20	5,20	5,20	5,20
1600000026306617	14-003-037-00054-002	101000	OLIVAR-SIN VARIEDAD	S	51	28,10	2,30	2,30	2,30	2,30	2,30	2,30	2,04	2,30	2,30

RESUMEN DE PAGOS

<u>IMPORTE (Euros)</u>				
	<u>PROPUESTO</u>	<u>FEADER (Eje 2)</u>	<u>MAGRAMA</u>	<u>CAPDER</u>
Propuesto a pagar	5.905,75	4.429,31	634,87	841,57

APLICACIÓN DE REDUCCIONES Y SANCIONES

<u>Importe Calculado</u>	<u>Admisibilidad y compromisos</u>	<u>Presentación tardía</u>	<u>Omisión declaración</u>	<u>Condicionidad</u>	<u>PROPUESTO</u>	<u>IMPORTE (Euros)</u>		
						<u>FEADER (Eje 2)</u>	<u>MAGRAMA</u>	<u>CAPDER</u>
5.905,75	0,00	0,00	0,00	0,00	5.905,75	4.429,31	634,87	841,57
TOTAL					5.905,75	4.429,31	634,87	841,57



(1) Superficie declarada admisible ajustada con la superficie comprometida.
 (2) Factor de penalización valorando el alcance para el tipo de compromiso.

<u>APELLIDOS Y NOMBRE / RAZÓN SOCIAL</u>	<u>NIF</u>	<u>EXPEDIENTE</u>	<u>ANUALIDAD DE PAGO</u>	
NEVADO CONTRERAS JOSE LUIS	80130709C	3034330	2ª	

IMPORTE POR ANUALIDAD

	<u>2015</u>	<u>2016</u>	<u>2017</u>	<u>2018</u>	<u>2019</u>
IMPORTE MÁXIMO SUBVENCIONABLE	2.677,72 €	2.677,72 €	2.118,43 €	2.118,43 €	2.118,43 €
IMPORTE MEDIO DE TRANSFERENCIA (€/ha)	114,14 €	114,14 €	114,14 €	114,14 €	114,14 €

RESUMEN DE UNIDADES

<u>Cód</u>	<u>GRUPO DE PAGO</u>	<u>Sup. Dec. Admisible (ha)</u>	<u>Sup. Comprometida (ha)</u>	<u>Sup. ajustada compromiso (1) (ha)</u>	<u>% Sobredeclaración</u>	<u>Sup. Propuesta (ha)</u>	<u>Importe Declarado</u>	<u>Importe Topado</u>	<u>Importe Propuesto</u>
51	AGRICULTURA MONTAÑA OLIVAR	18,56		18,56	0,00	18,56	2.118,44	2.118,43	2.118,43
TOTAL		18,56	23,46	18,56		18,56	2.118,44	2.118,43	2.118,43

RECINTOS PROPUESTOS

<u>REF.</u>	<u>REFERENCIA SIGPAC</u>	<u>CULTIVO</u>	<u>DESCRIPCIÓN CULTIVO</u>	<u>S/R</u>	<u>G. PAGO</u>	<u>PEND. MEDIA (%)</u>	<u>SUP. DEC. ADMISIBLE (ha)</u>	<u>SUP. COMPROM. (ha)</u>	<u>SUP. AJUSTADA COMPROM. (1) (ha)</u>	<u>SUP. CONY. SIGPAC (ha)</u>	<u>SUP. CERTIF. (ha)</u>	<u>SUP. CAMPO (ha)</u>	<u>SUP. CAMPO DETER. CULT. DECLARADO (ha)</u>	<u>SUP. DEC. REDUCIDA (ha)</u>	<u>SUP. PROPUESTA (ha)</u>
1500000023873926	14-073-007-00039-001	101000	OLIVAR-SIN VARIEDAD	S	51	41,89	0,48	0,48	0,48		0,48	0,48	0,48	0,48	0,48
1500000023873957	14-073-007-00044-001	101000	OLIVAR-SIN VARIEDAD	S	51	41,68	18,08	18,09	18,08	18,08	18,09	18,08	18,08	18,08	18,08

RESUMEN DE PAGOS

<u>IMPORTE (Euros)</u>				
	<u>PROPUESTO</u>	<u>FEADER (Eje 2)</u>	<u>MAGRAMA</u>	<u>CAPDER</u>
Propuesto	0,00	0,00	0,00	0,00

APLICACIÓN DE REDUCCIONES Y SANCIONES

<u>Importe Calculado</u>	<u>Admisibilidad y compromisos</u>	<u>Presentación tardía</u>	<u>Omisión declaración</u>	<u>Condicionality</u>	<u>PROPUESTO</u>	<u>FEADER (Eje 2)</u>	<u>MAGRAMA</u>	<u>CAPDER</u>
2.118,43	0,00	0,00	0,00	0,00	0,00	0,00	0,00	0,00
TOTAL					0,00	0,00	0,00	0,00

INCIDENCIAS

INCIDENCIA DESCRIPCIÓN

- 80420 Expediente que no renueva el 80% del número de unidades comprometidas.
Sup. Determinada:18,56 Sup. Máx. Comprometida:23,46
- 80421 Solicita recinto que no está comprometido para la operación.
Ref:1500000023873959 Recinto:14-073-007-00044-028 Cultivo:101000 OLIVAR-SIN VARIEDAD Secano



<u>APELLIDOS Y NOMBRE / RAZÓN SOCIAL</u>	<u>NIF</u>	<u>EXPEDIENTE</u>	<u>ANUALIDAD DE PAGO</u>
NEVADO CONTRERAS MARIA DEL CARMEN	30461490Z	3034337	2ª

IMPORTE POR ANUALIDAD

	<u>2015</u>	<u>2016</u>	<u>2017</u>	<u>2018</u>	<u>2019</u>
IMPORTE MÁXIMO SUBVENCIONABLE	4.227,75 €	4.227,75 €	4.162,69 €	4.162,69 €	4.162,69 €
IMPORTE MEDIO DE TRANSFERENCIA (€/ha)	114,14 €	114,14 €	114,14 €	114,14 €	114,14 €

RESUMEN DE UNIDADES

<u>Cód</u>	<u>GRUPO DE PAGO</u>	<u>Sup. Dec. Admisible (ha)</u>	<u>Sup. Comprometida (ha)</u>	<u>Sup. ajustada compromiso (1) (ha)</u>	<u>% Sobredeclaración</u>	<u>Sup. Propuesta (ha)</u>	<u>Importe Declarado</u>	<u>Importe Topado</u>	<u>Importe Propuesto</u>
51	AGRICULTURA MONTAÑA OLIVAR	36,47		36,47	0,00	36,47	4.162,69	4.162,69	4.162,69
TOTAL		36,47	37,04	36,47		36,47	4.162,69	4.162,69	4.162,69

RECINTOS PROPUESTOS

<u>REE.</u>	<u>REFERENCIA SIGPAC</u>	<u>CULTIVO</u>	<u>DESCRIPCIÓN CULTIVO</u>	<u>S/R</u>	<u>G. PAGO</u>	<u>PEND. MEDIA (%)</u>	<u>SUP. DEC. ADMISIBLE (ha)</u>	<u>SUP. COMPROM. (ha)</u>	<u>SUP. AJUSTADA COMPROM. (1) (ha)</u>	<u>SUP. CONY. SIGPAC (ha)</u>	<u>SUP. CERTIF. (ha)</u>	<u>SUP. CAMPO (ha)</u>	<u>SUP. CAMPO DETER. CULT. DECLARADO (ha)</u>	<u>SUP. DEC. REDUCIDA (ha)</u>	<u>SUP. PROPUESTA (ha)</u>
1500000024634955	14-073-007-00114-001	101000	OLIVAR-SIN VARIEDAD	S	51	40,41	21,97	37,04	21,97	21,97	21,97	21,97	21,94	21,97	21,97
1600000010944174	14-073-007-00114-003	101000	OLIVAR-SIN VARIEDAD	S	51	57,31	14,50	37,04	14,50	14,50	14,50	14,50	14,50	14,50	14,50

RESUMEN DE PAGOS

<u>IMPORTE (Euros)</u>			
	<u>FEADER (Eje 2)</u>	<u>MAGRAMA</u>	<u>CAPDER</u>
Propuesto a pagar	4.162,69	3.122,02	593,18

APLICACIÓN DE REDUCCIONES Y SANCIONES

<u>Importe Calculado</u>	<u>Admisibilidad y compromisos</u>	<u>Presentación tardía</u>	<u>Omisión declaración</u>	<u>Condicionality</u>	<u>PROPUESTO</u>	<u>IMPORTE (Euros)</u>		
						<u>FEADER (Eje 2)</u>	<u>MAGRAMA</u>	<u>CAPDER</u>
4.162,69	0,00	0,00	0,00	0,00	4.162,69	3.122,02	447,49	593,18
TOTAL					4.162,69	3.122,02	447,49	593,18



(1) Superficie declarada admisible ajustada con la superficie comprometida.
 (2) Factor de penalización valorando el alcance para el tipo de compromiso.

<u>APELLIDOS Y NOMBRE / RAZÓN SOCIAL</u>	<u>NIF</u>	<u>EXPEDIENTE</u>	<u>ANUALIDAD DE PAGO</u>
OLMO ESCRIBANO MARIA TERESA	75705381F	3031366	2ª

IMPORTE POR ANUALIDAD

	<u>2015</u>	<u>2016</u>	<u>2017</u>	<u>2018</u>	<u>2019</u>
IMPORTE MÁXIMO SUBVENCIONABLE	2.372,97 €	2.372,97 €	2.371,83 €	2.371,83 €	2.371,83 €
IMPORTE MEDIO DE TRANSFERENCIA (€/ha)	114,14 €	114,14 €	114,14 €	114,14 €	114,14 €

RESUMEN DE UNIDADES

<u>Cód</u>	<u>GRUPO DE PAGO</u>	<u>Sup. Dec. Admisible (ha)</u>	<u>Sup. Comprometida (ha)</u>	<u>Sup. ajustada compromiso (1) (ha)</u>	<u>% Sobredeclaración</u>	<u>Sup. Propuesta (ha)</u>	<u>Importe Declarado</u>	<u>Importe Topado</u>	<u>Importe Propuesto</u>
51	AGRICULTURA MONTAÑA OLIVAR	20,78		20,78	0,00	20,78	2.371,83	2.371,83	2.371,83
TOTAL		20,78	20,79	20,78		20,78	2.371,83	2.371,83	2.371,83

RECINTOS PROPUESTOS

<u>REE.</u>	<u>REFERENCIA SIGPAC</u>	<u>CULTIVO</u>	<u>DESCRIPCIÓN CULTIVO</u>	<u>S/R</u>	<u>G. PAGO</u>	<u>PEND. MEDIA (%)</u>	<u>SUP. DEC. ADMISIBLE (ha)</u>	<u>SUP. COMPROM. (ha)</u>	<u>SUP. AJUSTADA COMPROM. (1) (ha)</u>	<u>SUP. CONY. SIGPAC (ha)</u>	<u>SUP. CERTIF. (ha)</u>	<u>SUP. CAMPO (ha)</u>	<u>SUP. CAMPO DETER. CULT. DECLARADO (ha)</u>	<u>SUP. DEC. REDUCIDA (ha)</u>	<u>SUP. PROPUESTA (ha)</u>
1500000021466903	14-054-050-00003-005	101000	OLIVAR-SIN VARIEDAD	S	51	40,23	20,78	20,79	20,78	20,79	20,78	20,78	20,78	20,78	20,78

RESUMEN DE PAGOS

<u>IMPORTE (Euros)</u>			
<u>FEADER</u>			
	<u>PROPUESTO</u>	<u>(Eje 2)</u>	<u>MAGRAMA</u>
Propuesto a pagar	2.371,83	1.778,87	254,97
			<u>CAPDER</u>
			337,99

APLICACIÓN DE REDUCCIONES Y SANCIONES

<u>Importe Calculado</u>	<u>Admisibilidad y compromisos</u>	<u>Presentación tardía</u>	<u>Omisión declaración</u>	<u>Condicionality</u>	<u>IMPORTE (Euros)</u>			
					<u>FEADER</u>			
					<u>PROPUESTO</u>	<u>(Eje 2)</u>	<u>MAGRAMA</u>	<u>CAPDER</u>
2.371,83	0,00	0,00	0,00	0,00	2.371,83	1.778,87	254,97	337,99
TOTAL					2.371,83	1.778,87	254,97	337,99



(1) Superficie declarada admisible ajustada con la superficie comprometida.
 (2) Factor de penalización valorando el alcance para el tipo de compromiso.

<u>APELLIDOS Y NOMBRE / RAZÓN SOCIAL</u>	<u>NIF</u>	<u>EXPEDIENTE</u>	<u>ANUALIDAD DE PAGO</u>
OLMO RUIZ ISABEL	30112952H	3035109	2ª

IMPORTE POR ANUALIDAD

	<u>2015</u>	<u>2016</u>	<u>2017</u>	<u>2018</u>	<u>2019</u>
IMPORTE MÁXIMO SUBVENCIONABLE	894,86 €	894,86 €	894,86 €	894,86 €	894,86 €
IMPORTE MEDIO DE TRANSFERENCIA (€/ha)	114,14 €	114,14 €	114,14 €	114,14 €	114,14 €

RESUMEN DE UNIDADES

<u>Cód</u>	<u>GRUPO DE PAGO</u>	<u>Sup. Dec. Admisible (ha)</u>	<u>Sup. Comprometida (ha)</u>	<u>Sup. ajustada compromiso (1) (ha)</u>	<u>% Sobredeclaración</u>	<u>Sup. Propuesta (ha)</u>	<u>Importe Declarado</u>	<u>Importe Topado</u>	<u>Importe Propuesto</u>
51	AGRICULTURA MONTAÑA OLIVAR	7,84		7,84	0,00	7,84	894,86	894,86	894,86
TOTAL		7,84	7,84	7,84		7,84	894,86	894,86	894,86

RECINTOS PROPUESTOS

<u>REE.</u>	<u>REFERENCIA SIGPAC</u>	<u>CULTIVO</u>	<u>DESCRIPCIÓN CULTIVO</u>	<u>S/R</u>	<u>G. PAGO</u>	<u>PEND. MEDIA (%)</u>	<u>SUP. ADMISIBLE (ha)</u>	<u>SUP. COMPROM. (ha)</u>	<u>SUP. AJUSTADA COMPROM. (1) (ha)</u>	<u>SUP. CONY. SIGPAC (ha)</u>	<u>SUP. CERTIF. (ha)</u>	<u>SUP. CAMPO (ha)</u>	<u>SUP. CAMPO DETER. CULT. DECLARADO (ha)</u>	<u>SUP. DEC. REDUCIDA (ha)</u>	<u>SUP. PROPUESTA (ha)</u>
1500000013709000	14-054-058-00165-002	101000	OLIVAR-SIN VARIEDAD	S	51	54,67	1,14	1,14	1,14		1,14	1,14	1,14	1,14	1,14
1500000023824529	14-054-058-00179-003	101000	OLIVAR-SIN VARIEDAD	S	51	44,16	4,19	4,19	4,19		4,19	4,19	4,19	4,19	4,19
1600000010266259	14-054-058-00176-004	101000	OLIVAR-SIN VARIEDAD	S	51	22,80	2,51	2,51	2,51		2,51	2,51	2,51	2,51	2,51

RESUMEN DE PAGOS

<u>IMPORTE (Euros)</u>			
<u>FEADER</u>			
<u>PROPUESTO</u>	<u>(Eje 2)</u>	<u>MAGRAMA</u>	<u>CAPDER</u>
Propuesto a pagar	894,86	671,15	127,51

APLICACIÓN DE REDUCCIONES Y SANCIONES

<u>Importe Calculado</u>	<u>Admisibilidad y compromisos</u>	<u>Presentación tardía</u>	<u>Omisión declaración</u>	<u>Condicionidad</u>	<u>PROPUESTO</u>	<u>FEADER (Eje 2)</u>	<u>MAGRAMA</u>	<u>CAPDER</u>
894,86	0,00	0,00	0,00	0,00	894,86	671,15	96,20	127,51
TOTAL					894,86	671,15	96,20	127,51

INCIDENCIAS

INCIDENCIA DESCRIPCIÓN

- 1 Solicitud cuyo titular se encuentra entre los excluidos.
Causa de Exclusión:107



<u>APELLIDOS Y NOMBRE / RAZÓN SOCIAL</u>	<u>NIF</u>	<u>EXPEDIENTE</u>	<u>ANUALIDAD DE PAGO</u>
PADILLA COLETO JUANA	30413921D	3041669	2ª

IMPORTES POR ANUALIDAD

	<u>2015</u>	<u>2016</u>	<u>2017</u>	<u>2018</u>	<u>2019</u>
IMPORTE MÁXIMO SUBVENCIONABLE	400,63 €	400,63 €	400,63 €	400,63 €	400,63 €
IMPORTE MEDIO DE TRANSFERENCIA (€/ha)	114,14 €	114,14 €	114,14 €	114,14 €	114,14 €

RESUMEN DE UNIDADES

<u>Cód</u>	<u>GRUPO DE PAGO</u>	<u>Sup. Dec. Admisible (ha)</u>	<u>Sup. Comprometida (ha)</u>	<u>Sup. ajustada compromiso (1) (ha)</u>	<u>% Sobredeclaración</u>	<u>Sup. Propuesta (ha)</u>	<u>Importe Declarado</u>	<u>Importe Topado</u>	<u>Importe Propuesto</u>
51	AGRICULTURA MONTAÑA OLIVAR	3,51		3,51	0,00	3,51	400,63	400,63	400,63
TOTAL		3,51	3,51	3,51		3,51	400,63	400,63	400,63

RECINTOS PROPUESTOS

<u>REE.</u>	<u>REFERENCIA SIGPAC</u>	<u>CULTIVO</u>	<u>DESCRIPCIÓN CULTIVO</u>	<u>S/R</u>	<u>G.PAGO</u>	<u>PEND. MEDIA (%)</u>	<u>SUP. DEC. ADMISIBLE (ha)</u>	<u>SUP. COMPROM. (ha)</u>	<u>SUP. AJUSTADA COMPROM. (1) (ha)</u>	<u>SUP. CONY. SIGPAC (ha)</u>	<u>SUP. CERTIF. (ha)</u>	<u>SUP. CAMPO (ha)</u>	<u>SUP. CAMPO DETER. CULT. DECLARADO (ha)</u>	<u>SUP. DEC. REDUCIDA (ha)</u>	<u>SUP. PROPUESTA (ha)</u>
1600000026034378	14-047-012-00006-006	101000	OLIVAR-SIN VARIEDAD	S	51	47,57	2,50	2,50	2,50		2,53	2,50	2,50	2,50	2,50
1600000026034379	14-047-012-00006-008	101000	OLIVAR-SIN VARIEDAD	S	51	27,50	0,63	0,63	0,63		0,63	0,63	0,63	0,63	0,63
1600000026034380	14-047-012-00006-018	101000	OLIVAR-SIN VARIEDAD	S	51	39,62	0,10	0,10	0,10		0,10	0,10	0,10	0,10	0,10
1600000026034382	14-047-012-00006-010	101000	OLIVAR-SIN VARIEDAD	S	51	50,86	0,10	0,10	0,10		0,10	0,10	0,10	0,10	0,10
1600000026034383	14-047-012-00006-011	101000	OLIVAR-SIN VARIEDAD	S	51	41,38	0,18	0,18	0,18		0,18	0,18	0,18	0,18	0,18

RESUMEN DE PAGOS

	<u>IMPORTE (Euros)</u>			
	<u>PROPUESTO</u>	<u>FEADER (Eje 2)</u>	<u>MAGRAMA</u>	<u>CAPDER</u>
Propuesto a pagar	400,63	300,47	43,07	57,09

APLICACIÓN DE REDUCCIONES Y SANCIONES

<u>Importe Calculado</u>	<u>Admisibilidad y compromisos</u>	<u>Presentación tardía</u>	<u>Omisión declaración</u>	<u>Condicionality</u>	<u>PROPUESTO</u>	<u>FEADER (Eje 2)</u>	<u>MAGRAMA</u>	<u>CAPDER</u>
400,63	0,00	0,00	0,00	0,00	400,63	300,47	43,07	57,09
TOTAL					400,63	300,47	43,07	57,09



<u>APELLIDOS Y NOMBRE / RAZÓN SOCIAL</u>	<u>NIF</u>	<u>EXPEDIENTE</u>	<u>ANUALIDAD DE PAGO</u>
PARRA SANCHEZ MARIA JESUS	30209925T	3016108	2ª

IMPORTE POR ANUALIDAD

	<u>2015</u>	<u>2016</u>	<u>2017</u>	<u>2018</u>	<u>2019</u>
IMPORTE MÁXIMO SUBVENCIONABLE	1.720,09 €	1.720,09 €	1.708,68 €	1.708,68 €	1.708,68 €
IMPORTE MEDIO DE TRANSFERENCIA (€/ha)	114,14 €	114,14 €	114,14 €	114,14 €	114,14 €

RESUMEN DE UNIDADES

<u>Cód</u>	<u>GRUPO DE PAGO</u>	<u>Sup. Dec. Admisible (ha)</u>	<u>Sup. Comprometida (ha)</u>	<u>Sup. ajustada compromiso (1) (ha)</u>	<u>% Sobredeclaración</u>	<u>Sup. Propuesta (ha)</u>	<u>Importe Declarado</u>	<u>Importe Topado</u>	<u>Importe Propuesto</u>
51	AGRICULTURA MONTAÑA OLIVAR	15,07		15,07	0,67	14,97	1.720,09	1.708,68	1.708,68
TOTAL		15,07	15,07	15,07		14,97	1.720,09	1.708,68	1.708,68

RECINTOS PROPUESTOS

<u>REF.</u>	<u>REFERENCIA SIGPAC</u>	<u>CULTIVO</u>	<u>DESCRIPCIÓN CULTIVO</u>	<u>S/R</u>	<u>G.PAGO</u>	<u>PEND. MEDIA (%)</u>	<u>SUP. DEC. ADMISIBLE (ha)</u>	<u>SUP. COMPROM. (ha)</u>	<u>SUP. AJUSTADA COMPROM. (1) (ha)</u>	<u>SUP. CONY. SIGPAC (ha)</u>	<u>SUP. CERTIF. (ha)</u>	<u>SUP. CAMPO (ha)</u>	<u>SUP. CAMPO DETER. CULT. DECLARADO (ha)</u>	<u>SUP. DEC. REDUCIDA (ha)</u>	<u>SUP. PROPUESTA (ha)</u>
1500000013649421	14-047-022-00046-001	101000	OLIVAR-SIN VARIEDAD	S	51	36,98	1,40	1,40	1,40		1,40	1,41	1,17	1,40	1,40
1600000001426405	14-047-022-00047-001	101000	OLIVAR-SIN VARIEDAD	S	51	46,10	1,72	1,72	1,72		1,72	1,72	1,72	1,72	1,72
1600000001427201	14-047-023-00141-001	101000	OLIVAR-SIN VARIEDAD	S	51	39,12	4,17	4,17	4,17		4,17	4,17	4,17	4,17	4,17
1600000001475587	14-054-063-00073-001	101000	OLIVAR-SIN VARIEDAD	S	51	53,18	1,50	1,50	1,50		1,50	1,40	1,27	1,50	1,40
1600000001475588	14-054-063-00073-003	101000	OLIVAR-SIN VARIEDAD	S	51	55,42	0,74	0,74	0,74		0,74	0,74	0,73	0,74	0,74
16000000007827158	14-047-023-00126-001	101000	OLIVAR-SIN VARIEDAD	S	51	38,82	2,70	2,70	2,70		2,70	2,71	2,71	2,70	2,70
1600000011341360	14-054-063-00067-005	101000	OLIVAR-SIN VARIEDAD	S	51	62,99	2,64	2,64	2,64		2,64	2,64	1,59	2,64	2,64
1600000011341374	14-054-063-00067-007	101000	OLIVAR-SIN VARIEDAD	S	51	46,56	0,20	0,20	0,20		0,20	0,20	0,20	0,20	0,20

RESUMEN DE PAGOS

<u>IMPORTE (Euros)</u>				
	<u>PROPUESTO</u>	<u>FEADER (Eje 2)</u>	<u>MAGRAMA</u>	<u>CAPDER</u>
Propuesto a pagar	1.544,54	1.158,41	166,04	220,09

APLICACIÓN DE REDUCCIONES Y SANCIONES

<u>Importe Calculado</u>	<u>Admisibilidad y compromisos</u>	<u>Presentación tardía</u>	<u>Omisión declaración</u>	<u>Condicionidad</u>	<u>PROPUESTO</u>	<u>FEADER (Eje 2)</u>	<u>MAGRAMA</u>	<u>CAPDER</u>
1.708,68	9,00	0,00	0,00	0,00	1.544,54	1.158,41	166,04	220,09
TOTAL					1.544,54	1.158,41	166,04	220,09

DETALLE DE REDUCCIONES Y SANCIONES POR INCUMPLIMIENTOS DE ADMISIBILIDAD Y COMPROMISOS

<u>Tipo</u>	<u>Compromiso</u>	<u>Sup. Calculada</u>	<u>Sup. Incumpl.</u>	<u>Factor Alcance (2)</u>	<u>Coef. Línea Base</u>	<u>Coef. Acumulación</u>	<u>Coef. Reiteración</u>	<u>Importe Ayuda</u>	<u>Factor Sanción</u>	<u>Importe Sanción</u>	<u>Aplicado</u>
B1	Cultivo solicitado distinto al determinado.	14,97	1,42	0,09	1,00	1,00	1,00	1.697,30 €	0,09	152,76 €	SI



(1) Superficie declarada admisible ajustada con la superficie comprometida.
 (2) Factor de penalización valorando el alcance para el tipo de compromiso.

<u>APELLIDOS Y NOMBRE / RAZÓN SOCIAL</u>	<u>NIF</u>	<u>EXPEDIENTE</u>	<u>ANUALIDAD DE PAGO</u>
PEDRAJAS SAEZ TADEA	75680365S	3002241	2ª

IMPORTE POR ANUALIDAD

	<u>2015</u>	<u>2016</u>	<u>2017</u>	<u>2018</u>	<u>2019</u>
IMPORTE MÁXIMO SUBVENCIONABLE	623,20 €	623,20 €	623,20 €	623,20 €	623,20 €
IMPORTE MEDIO DE TRANSFERENCIA (€/ha)	114,14 €	114,14 €	114,14 €	114,14 €	114,14 €

RESUMEN DE UNIDADES

<u>Cód</u>	<u>GRUPO DE PAGO</u>	<u>Sup. Dec. Admisible (ha)</u>	<u>Sup. Comprometida (ha)</u>	<u>Sup. ajustada compromiso (1) (ha)</u>	<u>% Sobredeclaración</u>	<u>Sup. Propuesta (ha)</u>	<u>Importe Declarado</u>	<u>Importe Topado</u>	<u>Importe Propuesto</u>
51	AGRICULTURA MONTAÑA OLIVAR	5,46		5,46	0,00	5,46	623,20	623,20	623,20
TOTAL		5,46	5,46	5,46		5,46	623,20	623,20	623,20

RECINTOS PROPUESTOS

<u>REF.</u>	<u>REFERENCIA SIGPAC</u>	<u>CULTIVO</u>	<u>DESCRIPCIÓN CULTIVO</u>	<u>S/R</u>	<u>G. PAGO</u>	<u>PEND. MEDIA (%)</u>	<u>SUP. ADMISIBLE (ha)</u>	<u>SUP. COMPROM. (ha)</u>	<u>SUP. AJUSTADA COMPROM. (1) (ha)</u>	<u>SUP. CONY. SIGPAC (ha)</u>	<u>SUP. CERTIF. (ha)</u>	<u>SUP. CAMPO (ha)</u>	<u>SUP. CAMPO DETER. CULT. DECLARADO (ha)</u>	<u>SUP. DEC. REDUCIDA (ha)</u>	<u>SUP. PROPUESTA (ha)</u>
1500000013691509	14-054-035-00027-002	101000	OLIVAR-SIN VARIEDAD	S	51	23,50	0,44	0,44	0,44	0,44	0,44	0,44	0,44	0,44	0,44
1500000013691707	14-054-035-00039-001	101000	OLIVAR-SIN VARIEDAD	S	51	39,01	3,00	3,00	3,00	3,00	2,99	3,00	3,00	3,00	3,00
1500000013691765	14-054-035-00043-002	101000	OLIVAR-SIN VARIEDAD	S	51	32,35	2,02	2,02	2,02		2,02	2,02	2,02	2,02	2,02

RESUMEN DE PAGOS

<u>IMPORTE (Euros)</u>			
<u>FEADER</u>			
<u>PROPUESTO</u>	<u>(Eje 2)</u>	<u>MAGRAMA</u>	<u>CAPDER</u>
Propuesto a pagar	623,20	467,40	88,81

APLICACIÓN DE REDUCCIONES Y SANCIONES

<u>Importe Calculado</u>	<u>Admisibilidad y compromisos</u>	<u>Presentación tardía</u>	<u>Omisión declaración</u>	<u>Condicionidad</u>	<u>IMPORTE (Euros)</u>			
					<u>FEADER</u>			
					<u>PROPUESTO</u>	<u>(Eje 2)</u>	<u>MAGRAMA</u>	<u>CAPDER</u>
623,20	0,00	0,00	0,00	0,00	623,20	467,40	66,99	88,81
TOTAL					623,20	467,40	66,99	88,81

INCIDENCIAS

INCIDENCIA DESCRIPCIÓN

80404 Recinto declarado que no cumple en su totalidad con las normas de producción ecológica.
 Ref:1500000013691707 Recinto:14-054-035-00039-001 Cultivo:101000 OLIVAR-SIN VARIEDAD Secano Superficie Certificada (Ha): 2,99



(1) Superficie declarada admisible ajustada con la superficie comprometida.
 (2) Factor de penalización valorando el alcance para el tipo de compromiso.

<u>APELLIDOS Y NOMBRE / RAZÓN SOCIAL</u>	<u>NIF</u>	<u>EXPEDIENTE</u>	<u>ANUALIDAD DE PAGO</u>
PEREZ GOMEZ RAFAEL	30931765P	3022641	2ª

IMPORTES POR ANUALIDAD

	<u>2015</u>	<u>2016</u>	<u>2017</u>	<u>2018</u>	<u>2019</u>
IMPORTE MÁXIMO SUBVENCIONABLE	1.056,94 €	1.056,94 €	1.056,94 €	1.056,94 €	1.056,94 €
IMPORTE MEDIO DE TRANSFERENCIA (€/ha)	114,14 €	114,14 €	114,14 €	114,14 €	114,14 €

RESUMEN DE UNIDADES

<u>Cód</u>	<u>GRUPO DE PAGO</u>	<u>Sup. Dec. Admisible (ha)</u>	<u>Sup. Comprometida (ha)</u>	<u>Sup. ajustada compromiso (1) (ha)</u>	<u>% Sobredeclaración</u>	<u>Sup. Propuesta (ha)</u>	<u>Importe Declarado</u>	<u>Importe Topado</u>	<u>Importe Propuesto</u>
51	AGRICULTURA MONTAÑA OLIVAR	9,26		9,26	0,00	9,26	1.056,94	1.056,94	1.056,94
TOTAL		9,26	9,26	9,26		9,26	1.056,94	1.056,94	1.056,94

RECINTOS PROPUESTOS

<u>REF.</u>	<u>REFERENCIA SIGPAC</u>	<u>CULTIVO</u>	<u>DESCRIPCIÓN CULTIVO</u>	<u>S/R</u>	<u>G. PAGO</u>	<u>PEND. MEDIA (%)</u>	<u>SUP. ADMISIBLE (ha)</u>	<u>SUP. COMPROM. (ha)</u>	<u>SUP. AJUSTADA COMPROM. (1) (ha)</u>	<u>SUP. CONY. SIGPAC (ha)</u>	<u>SUP. CERTIF. (ha)</u>	<u>SUP. CAMPO (ha)</u>	<u>SUP. CAMPO DETER. CULT. DECLARADO (ha)</u>	<u>SUP. DEC. REDUCIDA (ha)</u>	<u>SUP. PROPUESTA (ha)</u>
1500000013696418	14-054-044-00069-003	101000	OLIVAR-SIN VARIEDAD	S	51	43,62	3,62	3,62	3,62	3,62	3,66	3,62	3,62	3,62	3,62
1500000013696429	14-054-044-00070-001	101000	OLIVAR-SIN VARIEDAD	S	51	60,61	0,04	0,04	0,04		0,04	0,04	0,04	0,04	0,04
1500000013696581	14-054-044-00084-002	101000	OLIVAR-SIN VARIEDAD	S	51	44,77	3,07	3,07	3,07		3,07	3,07	3,07	3,07	3,07
1600000001463752	14-054-044-00071-002	101000	OLIVAR-SIN VARIEDAD	S	51	34,33	1,37	1,37	1,37	1,37	1,42	1,37	1,37	1,37	1,37
1600000001463892	14-054-044-00085-001	101000	OLIVAR-SIN VARIEDAD	S	51	40,45	1,16	1,16	1,16		1,16	1,16	1,16	1,16	1,16

RESUMEN DE PAGOS

<u>IMPORTE (Euros)</u>				
	<u>PROPUESTO</u>	<u>FEADER (Eje 2)</u>	<u>MAGRAMA</u>	<u>CAPDER</u>
Propuesto a pagar	1.056,94	792,71	113,62	150,61

APLICACIÓN DE REDUCCIONES Y SANCIONES

<u>Importe Calculado</u>	<u>Admisibilidad y compromisos</u>	<u>Presentación tardía</u>	<u>Omisión declaración</u>	<u>Condicionidad</u>	<u>PROPUESTO</u>	<u>FEADER (Eje 2)</u>	<u>MAGRAMA</u>	<u>CAPDER</u>
1.056,94	0,00	0,00	0,00	0,00	1.056,94	792,71	113,62	150,61
TOTAL					1.056,94	792,71	113,62	150,61

INCIDENCIAS

INCIDENCIA DESCRIPCIÓN

- 226 Recinto abandonado según SIGPAC por el que solicita alguna ayuda.
Ref:1600000001463754 Recinto:14-054-044-00071-003 Cultivo:101000 OLIVAR-SIN VARIEDAD Secano
- 80421 Solicita recinto que no está comprometido para la operación.
Ref:1600000001463742 Recinto:14-054-044-00069-008 Cultivo:101000 OLIVAR-SIN VARIEDAD Secano
Ref:1600000001463754 Recinto:14-054-044-00071-003 Cultivo:101000 OLIVAR-SIN VARIEDAD Secano



(1) Superficie declarada admisible ajustada con la superficie comprometida.
(2) Factor de penalización valorando el alcance para el tipo de compromiso.

<u>APELLIDOS Y NOMBRE / RAZÓN SOCIAL</u>	<u>NIF</u>	<u>EXPEDIENTE</u>	<u>ANUALIDAD DE PAGO</u>		
PONFERRADA LUNA FRANCISCO	29980373B	3022983	2ª		
<u>IMPORTE POR ANUALIDAD</u>					
	2015	2016	2017	2018	2019
IMPORTE MÁXIMO SUBVENCIONABLE	4.707,13 €	4.707,13 €	4.690,35 €	4.690,35 €	4.690,35 €
IMPORTE MEDIO DE TRANSFERENCIA (€/ha)	111,89 €	111,89 €	111,89 €	111,89 €	111,89 €

RESUMEN DE UNIDADES

<u>Cód</u>	<u>GRUPO DE PAGO</u>	<u>Sup. Dec. Admisible (ha)</u>	<u>Sup. Comprometida (ha)</u>	<u>Sup. ajustada compromiso (1) (ha)</u>	<u>% Sobredeclaración</u>	<u>Sup. Propuesta (ha)</u>	<u>Importe Declarado</u>	<u>Importe Topado</u>	<u>Importe Propuesto</u>
51	AGRICULTURA MONTAÑA OLIVAR	42,27		42,07	0,36	41,92	4.707,13	4.690,35	4.690,35
TOTAL		42,27	42,07	42,07		41,92	4.707,13	4.690,35	4.690,35

RECINTOS PROPUESTOS

<u>REE.</u>	<u>REFERENCIA SIGPAC</u>	<u>CULTIVO</u>	<u>DESCRIPCIÓN CULTIVO</u>	<u>S/R G.PAGO</u>	<u>PEND. MEDIA (%)</u>	<u>SUP. DEC. ADMISIBLE (ha)</u>	<u>SUP. COMPROM. (ha)</u>	<u>SUP. AJUSTADA COMPROM. (1) (ha)</u>	<u>SUP. CONY. SIGPAC (ha)</u>	<u>SUP. CERTIE. (ha)</u>	<u>SUP. CAMPO (ha)</u>	<u>SUP. CAMPO DETER. CULT. DECLARADO (ha)</u>	<u>SUP. DEC. REDUCIDA (ha)</u>	<u>SUP. PROPUESTA (ha)</u>
160000001017137	14-026-005-00042-015	101000	OLIVAR-SIN VARIEDAD	S 51	23,79	0,04	0,04	0,04		0,04	0,04	0,04	0,04	0,04
160000001017153	14-026-005-00043-001	101000	OLIVAR-SIN VARIEDAD	S 51	25,34	0,40	0,40	0,40		0,40	0,40	0,40	0,40	0,40
1600000007541093	14-054-061-00053-005	101000	OLIVAR-SIN VARIEDAD	S 51	23,24	5,31	5,31	5,31		5,31	5,16	5,16	5,31	5,16
1600000007541095	14-054-061-00054-005	101000	OLIVAR-SIN VARIEDAD	S 51	23,88	33,26	33,21	33,21	33,21	33,21	33,26	33,26	33,21	33,21
1600000007699658	14-026-005-00042-005	101000	OLIVAR-SIN VARIEDAD	S 51	31,73	2,09	1,94	1,94	1,94	1,94	2,09	2,09	1,94	1,94
1600000007699661	14-026-005-00042-006	101000	OLIVAR-SIN VARIEDAD	S 51	28,93	1,17	1,17	1,17		1,17	1,17	1,17	1,17	1,17

RESUMEN DE PAGOS

<u>IMPORTE (Euros)</u>				
	<u>PROPUESTO</u>	<u>FEADER (Eje 2)</u>	<u>MAGRAMA</u>	<u>CAPDER</u>
Propuesto a pagar	4.673,66	3.505,25	502,42	665,99

APLICACIÓN DE REDUCCIONES Y SANCIONES

<u>Importe Calculado</u>	<u>Admisibilidad y compromisos</u>	<u>Presentación tardía</u>	<u>Omisión declaración</u>	<u>Condicionality</u>	<u>PROPUESTO</u>	<u>FEADER (Eje 2)</u>	<u>MAGRAMA</u>	<u>CAPDER</u>
4.690,35	0,00	0,00	0,00	0,00	4.673,66	3.505,25	502,42	665,99
TOTAL					4.673,66	3.505,25	502,42	665,99



(1) Superficie declarada admisible ajustada con la superficie comprometida.
 (2) Factor de penalización valorando el alcance para el tipo de compromiso.

<u>APELLIDOS Y NOMBRE / RAZÓN SOCIAL</u>	<u>NIF</u>	<u>EXPEDIENTE</u>	<u>ANUALIDAD DE PAGO</u>
PRATS MORENO TOMAS	75701601E	3021511	2ª

IMPORTE POR ANUALIDAD

	<u>2015</u>	<u>2016</u>	<u>2017</u>	<u>2018</u>	<u>2019</u>
IMPORTE MÁXIMO SUBVENCIONABLE	436,01 €	436,01 €	436,01 €	436,01 €	436,01 €
IMPORTE MEDIO DE TRANSFERENCIA (€/ha)	114,14 €	114,14 €	114,14 €	114,14 €	114,14 €

RESUMEN DE UNIDADES

<u>Cód</u>	<u>GRUPO DE PAGO</u>	<u>Sup. Dec. Admisible (ha)</u>	<u>Sup. Comprometida (ha)</u>	<u>Sup. ajustada compromiso (1) (ha)</u>	<u>% Sobredeclaración</u>	<u>Sup. Propuesta (ha)</u>	<u>Importe Declarado</u>	<u>Importe Topado</u>	<u>Importe Propuesto</u>
51	AGRICULTURA MONTAÑA OLIVAR	3,82		3,82	0,00	3,82	436,01	436,01	436,01
TOTAL		3,82	3,82	3,82		3,82	436,01	436,01	436,01

RECINTOS PROPUESTOS

<u>REE.</u>	<u>REFERENCIA SIGPAC</u>	<u>CULTIVO</u>	<u>DESCRIPCIÓN CULTIVO</u>	<u>S/R</u>	<u>G. PAGO</u>	<u>PEND. MEDIA (%)</u>	<u>SUP. DEC. ADMISIBLE (ha)</u>	<u>SUP. COMPROM. (ha)</u>	<u>SUP. AJUSTADA COMPROM. (1) (ha)</u>	<u>SUP. CONY. SIGPAC (ha)</u>	<u>SUP. CERTIF. (ha)</u>	<u>SUP. CAMPO (ha)</u>	<u>SUP. CAMPO DETER. CULT. DECLARADO (ha)</u>	<u>SUP. DEC. REDUCIDA (ha)</u>	<u>SUP. PROPUESTA (ha)</u>
1500000023687693	14-054-046-00089-002	101000	OLIVAR-SIN VARIEDAD	S	51	34,05	3,02	3,02	3,02		3,02	3,02	3,02	3,02	3,02
1500000023687696	14-054-046-00089-005	101000	OLIVAR-SIN VARIEDAD	S	51	30,77	0,80	0,80	0,80		0,80	0,80	0,80	0,80	0,80

RESUMEN DE PAGOS

<u>IMPORTE (Euros)</u>				
	<u>PROPUESTO</u>	<u>FEADER (Eje 2)</u>	<u>MAGRAMA</u>	<u>CAPDER</u>
Propuesto a pagar	436,01	327,01	46,87	62,13

APLICACIÓN DE REDUCCIONES Y SANCIONES

<u>Importe Calculado</u>	<u>Admisibilidad y compromisos</u>	<u>Presentación tardía</u>	<u>Omisión declaración</u>	<u>Condicionabilidad</u>	<u>PROPUESTO</u>	<u>FEADER (Eje 2)</u>	<u>MAGRAMA</u>	<u>CAPDER</u>
436,01	0,00	0,00	0,00	0,00	436,01	327,01	46,87	62,13
TOTAL					436,01	327,01	46,87	62,13



APELLIDOS Y NOMBRE / RAZÓN SOCIAL
REDONDO CARDADOR FRANCISCA CECILIA

NIF 75701122A
EXPEDIENTE 3042040

ANUALIDAD DE PAGO
2ª

IMPORTE POR ANUALIDAD

	2015	2016	2017	2018	2019
IMPORTE MÁXIMO SUBVENCIONABLE	5.477,58 €	5.477,58 €	5.477,58 €	5.477,58 €	5.477,58 €
IMPORTE MEDIO DE TRANSFERENCIA (€/ha)	102,73 €	102,73 €	102,73 €	102,73 €	102,73 €

RESUMEN DE UNIDADES

Cód	GRUPO DE PAGO	Sup. Dec. Admisible (ha)	Sup. Comprometida (ha)	Sup. ajustada compromiso (1) (ha)	% Sobredeclaración	Sup. Propuesta (ha)	Importe Declarado	Importe Topado	Importe Propuesto
51	AGRICULTURA MONTAÑA OLIVAR	53,32		53,32	0,00	53,32	5.477,58	5.477,58	5.477,58
TOTAL		53,32	53,32	53,32		53,32	5.477,58	5.477,58	5.477,58

RECINTOS PROPUESTOS

REF.	REFERENCIA SIGPAC	CULTIVO	DESCRIPCIÓN CULTIVO	S/R	G.PAGO	PEND. MEDIA (%)	SUP. ADMISIBLE (ha)	SUP. COMPROM. (ha)	SUP. AJUSTADA COMPROM. (1) (ha)	SUP. CONY. SIGPAC (ha)	SUP. CERTIF. (ha)	SUP. CAMPO (ha)	SUP. CAMPO DETER. CULT. DECLARADO (ha)	SUP. DEC. REDUCIDA (ha)	SUP. PROPUESTA (ha)
160000026101779	14-054-053-00051-002	101000	OLIVAR-SIN VARIEDAD	S	51	81,99	0,81	0,81	0,81		0,81	0,81	0,81	0,81	0,81
160000026101780	14-054-053-00052-007	101000	OLIVAR-SIN VARIEDAD	S	51	65,87	0,01	0,01	0,01		0,01	0,01	0,01	0,01	0,01
160000026101781	14-054-055-00059-001	101000	OLIVAR-SIN VARIEDAD	S	51	51,36	0,16	0,16	0,16		0,16	0,16	0,16	0,16	0,16
160000026101782	14-054-055-00098-011	101000	OLIVAR-SIN VARIEDAD	S	51	44,28	36,90	36,90	36,90	36,90	36,90	36,90	36,90	36,90	36,90
160000026101783	14-054-053-00087-002	101000	OLIVAR-SIN VARIEDAD	S	51	43,35	0,03	0,03	0,03		0,03	0,03	0,03	0,03	0,03
160000026101784	14-054-053-00089-001	101000	OLIVAR-SIN VARIEDAD	S	51	54,41	1,49	1,49	1,49		1,49	1,49	1,49	1,49	1,49
160000026101786	14-054-055-00098-018	101000	OLIVAR-SIN VARIEDAD	S	51	44,38	5,26	5,26	5,26		5,26	5,26	5,26	5,26	5,26
160000026101789	14-054-053-00052-010	101000	OLIVAR-SIN VARIEDAD	S	51	65,84	0,01	0,01	0,01		0,01	0,01	0,01	0,01	0,01
160000026101790	14-054-053-00082-001	101000	OLIVAR-SIN VARIEDAD	S	51	38,66	0,44	0,44	0,44		0,44	0,44	0,44	0,44	0,44
160000026101791	14-054-053-00051-005	101000	OLIVAR-SIN VARIEDAD	S	51	68,02	0,03	0,03	0,03		0,03	0,03	0,03	0,03	0,03
160000026101792	14-054-053-00052-005	101000	OLIVAR-SIN VARIEDAD	S	51	58,57	4,76	4,76	4,76		4,76	4,76	4,76	4,76	4,76
160000026101794	14-054-053-00084-002	101000	OLIVAR-SIN VARIEDAD	S	51	50,32	3,38	3,38	3,38		3,38	3,38	3,30	3,38	3,38
160000026101795	14-054-053-00086-001	101000	OLIVAR-SIN VARIEDAD	S	51	48,10	0,04	0,04	0,04		0,04	0,04	0,04	0,04	0,04

RESUMEN DE PAGOS

IMPORTE (Euros)				
	PROPUESTO	FEADER (Eje 2)	MAGRAMA	CAPDER
Propuesto a pagar	5.477,58	4.108,19	588,84	780,55

APLICACIÓN DE REDUCCIONES Y SANCIONES

Importe Calculado	Admisibilidad y compromisos	Presentación tardía	Omisión declaración	Condicionality	IMPORTE (Euros)			
					PROPUESTO	FEADER (Eje 2)	MAGRAMA	CAPDER
5.477,58	0,00	0,00	0,00	0,00	5.477,58	4.108,19	588,84	780,55
TOTAL					5.477,58	4.108,19	588,84	780,55



(1) Superficie declarada admisible ajustada con la superficie comprometida.
(2) Factor de penalización valorando el alcance para el tipo de compromiso.

<u>APELLIDOS Y NOMBRE / RAZÓN SOCIAL</u>	<u>NIF</u>	<u>EXPEDIENTE</u>	<u>ANUALIDAD DE PAGO</u>
REDONDO CASTRO MARIA FELISA	75693325A	3022654	2ª

IMPORTE POR ANUALIDAD

	<u>2015</u>	<u>2016</u>	<u>2017</u>	<u>2018</u>	<u>2019</u>
IMPORTE MÁXIMO SUBVENCIONABLE	442,86 €	442,86 €	442,86 €	442,86 €	442,86 €
IMPORTE MEDIO DE TRANSFERENCIA (€/ha)	114,14 €	114,14 €	114,14 €	114,14 €	114,14 €

RESUMEN DE UNIDADES

<u>Cód</u>	<u>GRUPO DE PAGO</u>	<u>Sup. Dec. Admisible (ha)</u>	<u>Sup. Comprometida (ha)</u>	<u>Sup. ajustada compromiso (1) (ha)</u>	<u>% Sobredeclaración</u>	<u>Sup. Propuesta (ha)</u>	<u>Importe Declarado</u>	<u>Importe Topado</u>	<u>Importe Propuesto</u>
51	AGRICULTURA MONTAÑA OLIVAR	3,88		3,88	0,00	3,88	442,86	442,86	442,86
TOTAL		3,88	3,88	3,88		3,88	442,86	442,86	442,86

RECINTOS PROPUESTOS

<u>REE.</u>	<u>REFERENCIA SIGPAC</u>	<u>CULTIVO</u>	<u>DESCRIPCIÓN CULTIVO</u>	<u>S/R</u>	<u>G. PAGO</u>	<u>PEND. MEDIA (%)</u>	<u>SUP. DEC. ADMISIBLE (ha)</u>	<u>SUP. COMPROM. (ha)</u>	<u>SUP. AJUSTADA COMPROM. (1) (ha)</u>	<u>SUP. CONY. SIGPAC (ha)</u>	<u>SUP. CERTIF. (ha)</u>	<u>SUP. CAMPO (ha)</u>	<u>SUP. CAMPO DETER. CULT. DECLARADO (ha)</u>	<u>SUP. DEC. REDUCIDA (ha)</u>	<u>SUP. PROPUESTA (ha)</u>
1500000013696386	14-054-044-00062-001	101000	OLIVAR-SIN VARIEDAD	S	51	33,34	0,68	0,68	0,68		0,68	0,68	0,68	0,68	0,68
1500000013696394	14-054-044-00063-001	101000	OLIVAR-SIN VARIEDAD	S	51	35,60	0,82	0,82	0,82		0,82	0,82	0,82	0,82	0,82
1500000013696402	14-054-044-00064-001	101000	OLIVAR-SIN VARIEDAD	S	51	37,27	2,38	2,38	2,38		2,38	2,38	2,38	2,38	2,38

RESUMEN DE PAGOS

<u>IMPORTE (Euros)</u>				
	<u>PROPUESTO</u>	<u>FEADER (Eje 2)</u>	<u>MAGRAMA</u>	<u>CAPDER</u>
Propuesto a pagar	442,86	332,15	47,61	63,10

APLICACIÓN DE REDUCCIONES Y SANCIONES

<u>Importe Calculado</u>	<u>Admisibilidad y compromisos</u>	<u>Presentación tardía</u>	<u>Omisión declaración</u>	<u>Condicionidad</u>	<u>PROPUESTO</u>	<u>FEADER (Eje 2)</u>	<u>MAGRAMA</u>	<u>CAPDER</u>
442,86	0,00	0,00	0,00	0,00	442,86	332,15	47,61	63,10
TOTAL					442,86	332,15	47,61	63,10



(1) Superficie declarada admisible ajustada con la superficie comprometida.
 (2) Factor de penalización valorando el alcance para el tipo de compromiso.

<u>APELLIDOS Y NOMBRE / RAZÓN SOCIAL</u>	<u>NIF</u>	<u>EXPEDIENTE</u>	<u>ANUALIDAD DE PAGO</u>
REDONDO GALAN PABLO	30142603E	3029325	2ª

IMPORTE POR ANUALIDAD

	<u>2015</u>	<u>2016</u>	<u>2017</u>	<u>2018</u>	<u>2019</u>
IMPORTE MÁXIMO SUBVENCIONABLE	858,33 €	858,33 €	858,33 €	858,33 €	858,33 €
IMPORTE MEDIO DE TRANSFERENCIA (€/ha)	114,14 €	114,14 €	114,14 €	114,14 €	114,14 €

RESUMEN DE UNIDADES

<u>Cód</u>	<u>GRUPO DE PAGO</u>	<u>Sup. Dec. Admisible (ha)</u>	<u>Sup. Comprometida (ha)</u>	<u>Sup. ajustada compromiso (1) (ha)</u>	<u>% Sobredeclaración</u>	<u>Sup. Propuesta (ha)</u>	<u>Importe Declarado</u>	<u>Importe Topado</u>	<u>Importe Propuesto</u>
51	AGRICULTURA MONTAÑA OLIVAR	7,52		7,52	0,00	7,52	858,33	858,33	858,33
TOTAL		7,52	7,52	7,52		7,52	858,33	858,33	858,33

RECINTOS PROPUESTOS

<u>REF.</u>	<u>REFERENCIA SIGPAC</u>	<u>CULTIVO</u>	<u>DESCRIPCIÓN CULTIVO</u>	<u>S/R</u>	<u>G.PAGO</u>	<u>PEND. MEDIA (%)</u>	<u>SUP. DEC. ADMISIBLE (ha)</u>	<u>SUP. COMPROM. (ha)</u>	<u>SUP. AJUSTADA COMPROM. (1) (ha)</u>	<u>SUP. CONY. SIGPAC (ha)</u>	<u>SUP. CERTIE. (ha)</u>	<u>SUP. CAMPO (ha)</u>	<u>SUP. CAMPO DETER. CULT. DECLARADO (ha)</u>	<u>SUP. DEC. REDUCIDA (ha)</u>	<u>SUP. PROPUESTA (ha)</u>
1500000013711229	14-054-062-00131-001	101000	OLIVAR-SIN VARIEDAD	S	51	45,35	1,30	1,30	1,30	1,30	1,30	1,30	1,30	1,30	1,30
1500000013711239	14-054-062-00132-001	101000	OLIVAR-SIN VARIEDAD	S	51	46,04	0,65	0,65	0,65	0,65	0,65	0,65	0,65	0,65	0,65
1500000013711473	14-054-062-00211-002	101000	OLIVAR-SIN VARIEDAD	S	51	27,77	0,33	0,33	0,33	0,33	0,33	0,33	0,33	0,33	0,33
1500000020478063	14-054-062-00208-006	101000	OLIVAR-SIN VARIEDAD	S	51	20,29	2,14	2,14	2,14	2,14	2,14	2,14	2,14	2,14	2,14
1500000020478068	14-054-062-00208-010	101000	OLIVAR-SIN VARIEDAD	S	51	26,41	0,01	0,01	0,01	0,01	0,01	0,01	0,01	0,01	0,01
1600000001475363	14-054-062-00237-001	101000	OLIVAR-SIN VARIEDAD	S	51	29,90	0,25	0,25	0,25	0,25	0,25	0,25	0,25	0,25	0,25
1600000001475401	14-054-063-00012-001	101000	OLIVAR-SIN VARIEDAD	S	51	32,31	0,18	0,18	0,18	0,18	0,18	0,18	0,18	0,18	0,18
1600000001475410	14-054-063-00014-001	101000	OLIVAR-SIN VARIEDAD	S	51	29,79	1,86	1,86	1,86	1,86	1,86	1,86	1,86	1,86	1,86
1600000001475417	14-054-063-00015-001	101000	OLIVAR-SIN VARIEDAD	S	51	31,53	0,80	0,80	0,80	0,80	0,80	0,80	0,80	0,80	0,80

RESUMEN DE PAGOS

<u>IMPORTE (Euros)</u>			
<u>FEADER</u>			
<u>PROPUESTO</u>	<u>(Eje 2)</u>	<u>MAGRAMA</u>	<u>CAPDER</u>
Propuesto a pagar	841,16	630,87	90,42
			119,87

APLICACIÓN DE REDUCCIONES Y SANCIONES

<u>Importe Calculado</u>	<u>Admisibilidad y compromisos</u>	<u>Presentación tardía</u>	<u>Omisión declaración</u>	<u>Condicionality</u>	<u>PROPUESTO</u>	<u>FEADER (Eje 2)</u>	<u>MAGRAMA</u>	<u>CAPDER</u>
858,33	2,00	0,00	0,00	0,00	841,16	630,87	90,42	119,87
TOTAL					841,16	630,87	90,42	119,87

DETALLE DE REDUCCIONES Y SANCIONES POR INCUMPLIMIENTOS DE ADMISIBILIDAD Y COMPROMISOS

<u>Tipo</u>	<u>Compromiso</u>	<u>Sup. Calculada</u>	<u>Sup. Incumpli.</u>	<u>Factor Alcance (2)</u>	<u>Coef. Línea Base</u>	<u>Coef. Acumulación</u>	<u>Coef. Reiteración</u>	<u>Importe Ayuda</u>	<u>Factor Sanción</u>	<u>Importe Sanción</u>	<u>Aplicado</u>
B2	El mantenimiento de una cubierta vegetal espontánea.			0,02	1,00	1,00	1,00	858,33 €	0,02	17,17 €	SI
<u>Tipo</u>	<u>Elemento</u>	<u>Sup. Calculada</u>	<u>Sup. Incumpli.</u>	<u>Factor Alcance (2)</u>							
P	Con una anchura mínima media de 3,60 metros. En la vid, la cubierta será de 1,80 metros y en calles alternas.	7,52	0,58	0,02							

INCIDENCIAS

INCIDENCIA DESCRIPCIÓN

- 80403 Explotación no inscrita en SIPEA o con superficie certificada cero.(anexo I, Orden 26 mayo 2015).
Ref:1500000013711463 Recinto:14-054-062-00210-001 Cultivo:101000 OLIVAR-SIN VARIEDAD Secano
- 80421 Solicita recinto que no está comprometido para la operación.
Ref:1500000013711463 Recinto:14-054-062-00210-001 Cultivo:101000 OLIVAR-SIN VARIEDAD Secano



(1) Superficie declarada admisible ajustada con la superficie comprometida.
(2) Factor de penalización valorando el alcance para el tipo de compromiso.

<u>APELLIDOS Y NOMBRE / RAZÓN SOCIAL</u>	<u>NIF</u>	<u>EXPEDIENTE</u>	<u>ANUALIDAD DE PAGO</u>
REDONDO MUÑOZ ANA	30118027X	3028995	2ª

IMPORTE POR ANUALIDAD

	<u>2015</u>	<u>2016</u>	<u>2017</u>	<u>2018</u>	<u>2019</u>
IMPORTE MÁXIMO SUBVENCIONABLE	890,29 €	890,29 €	890,29 €	890,29 €	890,29 €
IMPORTE MEDIO DE TRANSFERENCIA (€/ha)	114,14 €	114,14 €	114,14 €	114,14 €	114,14 €

RESUMEN DE UNIDADES

<u>Cód</u>	<u>GRUPO DE PAGO</u>	<u>Sup. Dec. Admisible (ha)</u>	<u>Sup. Comprometida (ha)</u>	<u>Sup. ajustada compromiso (1) (ha)</u>	<u>% Sobredeclaración</u>	<u>Sup. Propuesta (ha)</u>	<u>Importe Declarado</u>	<u>Importe Topado</u>	<u>Importe Propuesto</u>
51	AGRICULTURA MONTAÑA OLIVAR	7,80		7,80	0,00	7,80	890,29	890,29	890,29
TOTAL		7,80	7,80	7,80		7,80	890,29	890,29	890,29

RECINTOS PROPUESTOS

<u>REF.</u>	<u>REFERENCIA SIGPAC</u>	<u>CULTIVO</u>	<u>DESCRIPCIÓN CULTIVO</u>	<u>S/R</u>	<u>G.PAGO</u>	<u>PEND. MEDIA (%)</u>	<u>SUP. DEC. ADMISIBLE (ha)</u>	<u>SUP. COMPROM. (ha)</u>	<u>SUP. AJUSTADA COMPROM. (1) (ha)</u>	<u>SUP. CONY. SIGPAC (ha)</u>	<u>SUP. CERTIF. (ha)</u>	<u>SUP. CAMPO (ha)</u>	<u>SUP. CAMPO DETER. CULT. DECLARADO (ha)</u>	<u>SUP. DEC. REDUCIDA (ha)</u>	<u>SUP. PROPUESTA (ha)</u>
1500000013701555	14-054-050-00108-001	101000	OLIVAR-SIN VARIEDAD	S	51	39,34	0,32	0,32	0,32		0,32	0,32	0,32	0,32	0,32
1500000013701562	14-054-050-00109-003	101000	OLIVAR-SIN VARIEDAD	S	51	28,31	1,92	1,92	1,92		1,92	1,92	1,92	1,92	1,92
1500000013701567	14-054-050-00109-004	101000	OLIVAR-SIN VARIEDAD	S	51	38,54	0,22	0,22	0,22		0,22	0,22	0,22	0,22	0,22
1500000022297827	14-054-049-00020-002	101000	OLIVAR-SIN VARIEDAD	S	51	36,78	5,34	5,34	5,34	5,34	5,33	5,34	5,34	5,34	5,34

RESUMEN DE PAGOS

<u>IMPORTE (Euros)</u>				
<u>FEADER</u>				
<u>PROPUESTO</u>	<u>(Eje 2)</u>	<u>MAGRAMA</u>	<u>CAPDER</u>	
Propuesto a pagar	890,29	667,72	95,71	126,86

APLICACIÓN DE REDUCCIONES Y SANCIONES

<u>Importe Calculado</u>	<u>Admisibilidad y compromisos</u>	<u>Presentación tardía</u>	<u>Omisión declaración</u>	<u>Condicionabilidad</u>	<u>PROPUESTO</u>	<u>IMPORTE (Euros)</u>		
<u>FEADER</u>						<u>(Eje 2)</u>	<u>MAGRAMA</u>	<u>CAPDER</u>
890,29	0,00	0,00	0,00	0,00	890,29	667,72	95,71	126,86
TOTAL					890,29	667,72	95,71	126,86

INCIDENCIAS**INCIDENCIA DESCRIPCIÓN**

80404 Recinto declarado que no cumple en su totalidad con las normas de producción ecológica.
 Ref: 1500000022297827 Recinto: 14-054-049-00020-002 Cultivo: 101000 OLIVAR-SIN VARIEDAD Secano Superficie Certificada (Ha): 5,33



<u>APELLIDOS Y NOMBRE / RAZÓN SOCIAL</u>	<u>NIF</u>	<u>EXPEDIENTE</u>	<u>ANUALIDAD DE PAGO</u>
REGALON MERINO FRANCISCA	75616658H	3000986	2ª

IMPORTE POR ANUALIDAD

	<u>2015</u>	<u>2016</u>	<u>2017</u>	<u>2018</u>	<u>2019</u>
IMPORTE MÁXIMO SUBVENCIONABLE	937,09 €	937,09 €	937,09 €	937,09 €	937,09 €
IMPORTE MEDIO DE TRANSFERENCIA (€/ha)	114,14 €	114,14 €	114,14 €	114,14 €	114,14 €

RESUMEN DE UNIDADES

<u>Cód</u>	<u>GRUPO DE PAGO</u>	<u>Sup. Dec. Admisible (ha)</u>	<u>Sup. Comprometida (ha)</u>	<u>Sup. ajustada compromiso (1) (ha)</u>	<u>% Sobredeclaración</u>	<u>Sup. Propuesta (ha)</u>	<u>Importe Declarado</u>	<u>Importe Topado</u>	<u>Importe Propuesto</u>
51	AGRICULTURA MONTAÑA OLIVAR	8,23		8,21	0,00	8,21	937,09	937,09	937,09
TOTAL		8,23	8,21	8,21		8,21	937,09	937,09	937,09

RECINTOS PROPUESTOS

<u>REE.</u>	<u>REFERENCIA SIGPAC</u>	<u>CULTIVO</u>	<u>DESCRIPCIÓN CULTIVO</u>	<u>S/R</u>	<u>G. PAGO</u>	<u>PEND. MEDIA (%)</u>	<u>SUP. DEC. ADMISIBLE (ha)</u>	<u>SUP. COMPROM. (ha)</u>	<u>SUP. AJUSTADA COMPROM. (1) (ha)</u>	<u>SUP. CONY. SIGPAC (ha)</u>	<u>SUP. CERTIF. (ha)</u>	<u>SUP. CAMPO (ha)</u>	<u>SUP. CAMPO DETER. CULT. DECLARADO (ha)</u>	<u>SUP. DEC. REDUCIDA (ha)</u>	<u>SUP. PROPUESTA (ha)</u>
160000001460681	14-054-037-00006-001	101000	OLIVAR-SIN VARIEDAD	S	51	30,55	8,14	8,12	8,12	8,12	8,18	8,14	8,14	8,12	8,12
1600000009446379	14-054-037-00007-006	101000	OLIVAR-SIN VARIEDAD	S	51	23,14	0,09	0,09	0,09	0,09	0,09	0,09	0,09	0,09	0,09

RESUMEN DE PAGOS

<u>IMPORTE (Euros)</u>				
	<u>PROPUESTO</u>	<u>FEADER (Eje 2)</u>	<u>MAGRAMA</u>	<u>CAPDER</u>
Propuesto a pagar	937,09	702,82	100,74	133,53

APLICACIÓN DE REDUCCIONES Y SANCIONES

<u>Importe Calculado</u>	<u>Admisibilidad y compromisos</u>	<u>Presentación tardía</u>	<u>Omisión declaración</u>	<u>Condicionality</u>	<u>PROPUESTO</u>	<u>FEADER (Eje 2)</u>	<u>MAGRAMA</u>	<u>CAPDER</u>
937,09	0,00	0,00	0,00	0,00	937,09	702,82	100,74	133,53
TOTAL					937,09	702,82	100,74	133,53



(1) Superficie declarada admisible ajustada con la superficie comprometida.
 (2) Factor de penalización valorando el alcance para el tipo de compromiso.

<u>APELLIDOS Y NOMBRE / RAZÓN SOCIAL</u>	<u>NIF</u>	<u>EXPEDIENTE</u>	<u>ANUALIDAD DE PAGO</u>
RODRIGUEZ MORENO JAVIER	44366293Y	3031448	2ª

IMPORTE POR ANUALIDAD

	<u>2015</u>	<u>2016</u>	<u>2017</u>	<u>2018</u>	<u>2019</u>
IMPORTE MÁXIMO SUBVENCIONABLE	631,19 €	631,19 €	631,19 €	631,19 €	631,19 €
IMPORTE MEDIO DE TRANSFERENCIA (€/ha)	114,14 €	114,14 €	114,14 €	114,14 €	114,14 €

RESUMEN DE UNIDADES

<u>Cód</u>	<u>GRUPO DE PAGO</u>	<u>Sup. Dec. Admisible (ha)</u>	<u>Sup. Comprometida (ha)</u>	<u>Sup. ajustada compromiso (1) (ha)</u>	<u>% Sobredeclaración</u>	<u>Sup. Propuesta (ha)</u>	<u>Importe Declarado</u>	<u>Importe Topado</u>	<u>Importe Propuesto</u>
51	AGRICULTURA MONTAÑA OLIVAR	5,53		5,53	0,00	5,53	631,19	631,19	631,19
TOTAL		5,53	5,53	5,53		5,53	631,19	631,19	631,19

RECINTOS PROPUESTOS

<u>REF.</u>	<u>REFERENCIA SIGPAC</u>	<u>CULTIVO</u>	<u>DESCRIPCIÓN CULTIVO</u>	<u>S/R</u>	<u>G.PAGO</u>	<u>PEND. MEDIA (%)</u>	<u>SUP. DEC. ADMISIBLE (ha)</u>	<u>SUP. COMPROM. (ha)</u>	<u>SUP. AJUSTADA COMPROM. (1) (ha)</u>	<u>SUP. CONY. SIGPAC (ha)</u>	<u>SUP. CERTIF. (ha)</u>	<u>SUP. CAMPO (ha)</u>	<u>SUP. CAMPO DETER. CULT. DECLARADO (ha)</u>	<u>SUP. DEC. REDUCIDA (ha)</u>	<u>SUP. PROPUESTA (ha)</u>
1500000025023087	14-054-042-00065-001	101000	OLIVAR-SIN VARIEDAD	S	51	29,77	0,21	0,21	0,21		0,21	0,21	0,21	0,21	0,21
1600000001469342	14-054-054-00082-009	101000	OLIVAR-SIN VARIEDAD	S	51	52,57	0,23	0,23	0,23		0,23	0,23	0,23	0,23	0,23
1600000001469345	14-054-054-00082-010	101000	OLIVAR-SIN VARIEDAD	S	51	42,45	0,16	0,16	0,16		0,16	0,16	0,16	0,16	0,16
1600000001469348	14-054-054-00082-011	101000	OLIVAR-SIN VARIEDAD	S	51	42,97	4,50	4,50	4,50		4,50	4,50	4,50	4,50	4,50
1600000001469349	14-054-054-00082-012	101000	OLIVAR-SIN VARIEDAD	S	51	43,18	0,40	0,40	0,40		0,40	0,40	0,40	0,40	0,40
1600000001469352	14-054-054-00082-014	101000	OLIVAR-SIN VARIEDAD	S	51	30,88	0,03	0,03	0,03		0,03	0,03	0,03	0,03	0,03

RESUMEN DE PAGOS

<u>IMPORTE (Euros)</u>				
	<u>PROPUESTO</u>	<u>FEADER (Eje 2)</u>	<u>MAGRAMA</u>	<u>CAPDER</u>
Propuesto a pagar	624,88	468,66	67,17	89,05

APLICACIÓN DE REDUCCIONES Y SANCIONES

<u>Importe Calculado</u>	<u>Admisibilidad y compromisos</u>	<u>Presentación tardía</u>	<u>Omisión declaración</u>	<u>Condicionality</u>	<u>PROPUESTO</u>	<u>FEADER (Eje 2)</u>	<u>MAGRAMA</u>	<u>CAPDER</u>
631,19	1,00	0,00	0,00	0,00	624,88	468,66	67,17	89,05
TOTAL					624,88	468,66	67,17	89,05

DETALLE DE REDUCCIONES Y SANCIONES POR INCUMPLIMIENTOS DE ADMISIBILIDAD Y COMPROMISOS

<u>Tipo</u>	<u>Compromiso</u>	<u>Sup. Calculada</u>	<u>Sup. Incumpli.</u>	<u>Factor Alcance (2)</u>	<u>Coef. Línea Base</u>	<u>Coef. Acumulación</u>	<u>Coef. Reiteración</u>	<u>Importe Ayuda</u>	<u>Factor Sanción</u>	<u>Importe Sanción</u>	<u>Aplicado</u>
B2	El mantenimiento de una cubierta vegetal espontánea.			0,01	1,00	1,00	1,00	631,19 €	0,01	6,31 €	SI
<u>Tipo</u>	<u>Elemento</u>	<u>Sup. Calculada</u>	<u>Sup. Incumpli.</u>	<u>Factor Alcance (2)</u>							
P	Con una anchura mínima media de 3,60 metros. En la vid, la cubierta será de 1,80 metros y en calles alternas.	5,53	0,21	0,01							

INCIDENCIAS

INCIDENCIA DESCRIPCIÓN

- 80403 Explotación no inscrita en SIPEA o con superficie certificada cero.(anexo 1, Orden 26 mayo 2015).
Ref:1600000009400084 Recinto:14-054-054-00191-001 Cultivo:101000 OLIVAR-SIN VARIEDAD Secano
- 80421 Solicita recinto que no está comprometido para la operación.
Ref:1600000009400084 Recinto:14-054-054-00191-001 Cultivo:101000 OLIVAR-SIN VARIEDAD Secano



<u>APELLIDOS Y NOMBRE / RAZÓN SOCIAL</u>	<u>NIF</u>	<u>EXPEDIENTE</u>	<u>ANUALIDAD DE PAGO</u>
RODRIGUEZ REY FRANCISCA	30420459S	3029692	2ª

IMPORTE POR ANUALIDAD

	<u>2015</u>	<u>2016</u>	<u>2017</u>	<u>2018</u>	<u>2019</u>
IMPORTE MÁXIMO SUBVENCIONABLE	168,93 €	168,93 €	158,66 €	158,66 €	158,66 €
IMPORTE MEDIO DE TRANSFERENCIA (€/ha)	114,14 €	114,14 €	114,14 €	114,14 €	114,14 €

RESUMEN DE UNIDADES

<u>Cód</u>	<u>GRUPO DE PAGO</u>	<u>Sup. Dec. Admisible (ha)</u>	<u>Sup. Comprometida (ha)</u>	<u>Sup. ajustada compromiso (1) (ha)</u>	<u>% Sobredeclaración</u>	<u>Sup. Propuesta (ha)</u>	<u>Importe Declarado</u>	<u>Importe Topado</u>	<u>Importe Propuesto</u>
51	AGRICULTURA MONTAÑA OLIVAR	1,48		1,48	6,47	1,39	168,93	158,66	158,66
TOTAL		1,48	1,48	1,48		1,39	168,93	158,66	158,66

RECINTOS PROPUESTOS

<u>REF.</u>	<u>REFERENCIA SIGPAC</u>	<u>CULTIVO</u>	<u>DESCRIPCIÓN CULTIVO</u>	<u>S/R</u>	<u>G.PAGO</u>	<u>PEND. MEDIA (%)</u>	<u>SUP. DEC. ADMISIBLE (ha)</u>	<u>SUP. COMPROM. (ha)</u>	<u>SUP. AJUSTADA COMPROM. (1) (ha)</u>	<u>SUP. CONY. SIGPAC (ha)</u>	<u>SUP. CERTIF. (ha)</u>	<u>SUP. CAMPO (ha)</u>	<u>SUP. CAMPO DETER. CULT. DECLARADO (ha)</u>	<u>SUP. DEC. REDUCIDA (ha)</u>	<u>SUP. PROPUESTA (ha)</u>
160000001178502	14-038-001-00075-001	101000	OLIVAR-SIN VARIEDAD	S	51	22,29	1,23	1,23	1,23		1,25	1,14	1,14	1,23	1,14
1600000009104402	14-038-001-00102-001	101000	OLIVAR-SIN VARIEDAD	S	51	29,49	0,25	0,25	0,25		0,27	0,25	0,25	0,25	0,25

RESUMEN DE PAGOS

<u>IMPORTE (Euros)</u>				
	<u>PROPUESTO</u>	<u>FEADER (Eje 2)</u>	<u>MAGRAMA</u>	<u>CAPDER</u>
Propuesto a pagar	108,96	81,72	11,71	15,53

APLICACIÓN DE REDUCCIONES Y SANCIONES

<u>Importe Calculado</u>	<u>Admisibilidad y compromisos</u>	<u>Presentación tardía</u>	<u>Omisión declaración</u>	<u>Condicionality</u>	<u>PROPUESTO</u>	<u>FEADER (Eje 2)</u>	<u>MAGRAMA</u>	<u>CAPDER</u>
158,66	16,00	0,00	0,00	0,00	108,96	81,72	11,71	15,53
TOTAL					108,96	81,72	11,71	15,53

DETALLE DE REDUCCIONES Y SANCIONES POR INCUMPLIMIENTOS DE ADMISIBILIDAD Y COMPROMISOS

<u>Tipo</u>	<u>Compromiso</u>	<u>Sup. Calculada</u>	<u>Sup. Incumpl.</u>	<u>Factor Alcance (2)</u>	<u>Coef. Línea Base</u>	<u>Coef. Acumulación</u>	<u>Coef. Reiteración</u>	<u>Importe Ayuda</u>	<u>Factor Sanción</u>	<u>Importe Sanción</u>	<u>Aplicado</u>
B2	El mantenimiento de una cubierta vegetal espontánea.			0,16	1,00	1,00	1,00	129,71 €	0,16	20,75 €	SI
<u>Tipo</u>	<u>Elemento</u>	<u>Sup. Calculada</u>	<u>Sup. Incumpl.</u>	<u>Factor Alcance (2)</u>							
P	Con una anchura mínima media de 3,60 metros. En la vid, la cubierta será de 1,80 metros y en calles alternas.	1,39	1,14	0,16							



(1) Superficie declarada admisible ajustada con la superficie comprometida.
 (2) Factor de penalización valorando el alcance para el tipo de compromiso.

<u>APELLIDOS Y NOMBRE / RAZÓN SOCIAL</u>	<u>NIF</u>	<u>EXPEDIENTE</u>	<u>ANUALIDAD DE PAGO</u>
ROJAS ENCINAS FERNANDO	30181739N	3025945	2ª

IMPORTE POR ANUALIDAD

	<u>2015</u>	<u>2016</u>	<u>2017</u>	<u>2018</u>	<u>2019</u>
IMPORTE MÁXIMO SUBVENCIONABLE	633,48 €	633,48 €	630,06 €	630,06 €	630,06 €
IMPORTE MEDIO DE TRANSFERENCIA (€/ha)	114,14 €	114,14 €	114,14 €	114,14 €	114,14 €

RESUMEN DE UNIDADES

<u>Cód</u>	<u>GRUPO DE PAGO</u>	<u>Sup. Dec. Admisible (ha)</u>	<u>Sup. Comprometida (ha)</u>	<u>Sup. ajustada compromiso (1) (ha)</u>	<u>% Sobredeclaración</u>	<u>Sup. Propuesta (ha)</u>	<u>Importe Declarado</u>	<u>Importe Topado</u>	<u>Importe Propuesto</u>
51	AGRICULTURA MONTAÑA OLIVAR	5,53		5,52	0,00	5,52	630,05	630,06	630,05
TOTAL		5,53	5,55	5,52		5,52	630,05	630,06	630,05

RECINTOS PROPUESTOS

<u>REF.</u>	<u>REFERENCIA SIGPAC</u>	<u>CULTIVO</u>	<u>DESCRIPCIÓN CULTIVO</u>	<u>S/R</u>	<u>G.PAGO</u>	<u>PEND. MEDIA (%)</u>	<u>SUP. DEC. ADMISIBLE (ha)</u>	<u>SUP. COMPROM. (ha)</u>	<u>SUP. AJUSTADA COMPROM. (1) (ha)</u>	<u>SUP. CONY. SIGPAC (ha)</u>	<u>SUP. CERTIE. (ha)</u>	<u>SUP. CAMPO (ha)</u>	<u>SUP. CAMPO DETER. CULT. DECLARADO (ha)</u>	<u>SUP. DEC. REDUCIDA (ha)</u>	<u>SUP. PROPUESTA (ha)</u>
1600000000661182	14-003-036-00063-004	101000	OLIVAR-SIN VARIEDAD	S	51	21,96	4,11	5,55	4,11	5,52	3,07	4,11	4,11	4,10	4,10
1600000000661184	14-003-036-00063-004	101000	OLIVAR-SIN VARIEDAD	S	51	21,96	1,31	5,55	1,31	5,52	0,98	1,31	1,31	1,31	1,31
1600000000661185	14-003-036-00063-004	101000	OLIVAR-SIN VARIEDAD	S	51	21,96	0,11	5,55	0,11	5,52	0,08	0,11	0,11	0,11	0,11

RESUMEN DE PAGOS

<u>IMPORTE (Euros)</u>			
<u>FEADER</u>			
<u>PROPUESTO</u>	<u>(Eje 2)</u>	<u>MAGRAMA</u>	<u>CAPDER</u>
Propuesto	0,00	0,00	0,00

APLICACIÓN DE REDUCCIONES Y SANCIONES

<u>Importe Calculado</u>	<u>Admisibilidad y compromisos</u>	<u>Presentación tardía</u>	<u>Omisión declaración</u>	<u>Condicionidad</u>	<u>IMPORTE (Euros)</u>			
					<u>FEADER</u>			
					<u>PROPUESTO</u>	<u>(Eje 2)</u>	<u>MAGRAMA</u>	<u>CAPDER</u>
630,05	100,00	0,00	0,00	0,00	0,00	0,00	0,00	0,00
TOTAL					0,00	0,00	0,00	0,00

DETALLE DE REDUCCIONES Y SANCIONES POR INCUMPLIMIENTOS DE ADMISIBILIDAD Y COMPROMISOS

<u>Tipo</u>	<u>Compromiso</u>	<u>Sup. Calculada</u>	<u>Sup. Incumpli.</u>	<u>Factor Alcance (2)</u>	<u>Coef. Línea Base</u>	<u>Coef. Acumulación</u>	<u>Coef. Reiteración</u>	<u>Importe Ayuda</u>	<u>Factor Sanción</u>	<u>Importe Sanción</u>	<u>Aplicado</u>
B1	Las parcelas agrícolas declaradas con cultivos elegibles para esta operación en la solicitud de pago deberán estar certificadas bajo el método de producción ecológica.	5,52	1,39	1,00	1,00	1,00	1,00	630,05 €	1,00	630,05 €	SI

INCIDENCIAS

INCIDENCIA DESCRIPCIÓN

- 80404 Recinto declarado que no cumple en su totalidad con las normas de producción ecológica.
 Ref:1600000000661182 Recinto:14-003-036-00063-004 Cultivo:101000 OLIVAR-SIN VARIEDAD Secano Superficie Certificada (Ha): 3,07
 Ref:1600000000661184 Recinto:14-003-036-00063-004 Cultivo:101000 OLIVAR-SIN VARIEDAD Secano Superficie Certificada (Ha): 0,98
 Ref:1600000000661185 Recinto:14-003-036-00063-004 Cultivo:101000 OLIVAR-SIN VARIEDAD Secano Superficie Certificada (Ha): 0,08



(1) Superficie declarada admisible ajustada con la superficie comprometida.
 (2) Factor de penalización valorando el alcance para el tipo de compromiso.

<u>APELLIDOS Y NOMBRE / RAZÓN SOCIAL</u>	<u>NIF</u>	<u>EXPEDIENTE</u>	<u>ANUALIDAD DE PAGO</u>
ROMERO ESPAÑOL MANUEL	75701702P	3003093	2ª

IMPORTE POR ANUALIDAD

	<u>2015</u>	<u>2016</u>	<u>2017</u>	<u>2018</u>	<u>2019</u>
IMPORTE MÁXIMO SUBVENCIONABLE	257,96 €	257,96 €	232,85 €	232,85 €	232,85 €
IMPORTE MEDIO DE TRANSFERENCIA (€/ha)	114,14 €	114,14 €	114,14 €	114,14 €	114,14 €

RESUMEN DE UNIDADES

<u>Cód</u>	<u>GRUPO DE PAGO</u>	<u>Sup. Dec. Admisible (ha)</u>	<u>Sup. Comprometida (ha)</u>	<u>Sup. ajustada compromiso (1) (ha)</u>	<u>% Sobredeclaración</u>	<u>Sup. Propuesta (ha)</u>	<u>Importe Declarado</u>	<u>Importe Topado</u>	<u>Importe Propuesto</u>
51	AGRICULTURA MONTAÑA OLIVAR	2,04		2,04	0,00	2,04	232,85	232,85	232,85
TOTAL		2,04	2,26	2,04		2,04	232,85	232,85	232,85

RECINTOS PROPUESTOS

<u>REF.</u>	<u>REFERENCIA SIGPAC</u>	<u>CULTIVO</u>	<u>DESCRIPCIÓN CULTIVO</u>	<u>S/R</u>	<u>G. PAGO</u>	<u>PEND. MEDIA (%)</u>	<u>SUP. DEC. ADMISIBLE (ha)</u>	<u>SUP. COMPROM. (ha)</u>	<u>SUP. AJUSTADA COMPROM. (1) (ha)</u>	<u>SUP. CONY. SIGPAC (ha)</u>	<u>SUP. CERTIF. (ha)</u>	<u>SUP. CAMPO (ha)</u>	<u>SUP. CAMPO DETER. CULT. DECLARADO (ha)</u>	<u>SUP. DEC. REDUCIDA (ha)</u>	<u>SUP. PROPUESTA (ha)</u>
160000001733474	14-070-019-00045-004	101000	OLIVAR-SIN VARIEDAD	S	51	22,58	0,19	0,21	0,19	0,19	0,19	0,19	0,14	0,19	0,19
160000001733478	14-070-019-00046-001	101000	OLIVAR-SIN VARIEDAD	S	51	22,69	0,21	0,21	0,21	0,21	0,21	0,21	0,16	0,21	0,21
160000001733529	14-070-019-00068-001	101000	OLIVAR-SIN VARIEDAD	S	51	25,44	0,50	0,50	0,50		0,50	0,50	0,49	0,50	0,50
1600000011016598	14-070-019-00074-001	101000	OLIVAR-SIN VARIEDAD	S	51	22,78	1,14	1,14	1,14		1,14	1,14	1,14	1,14	1,14

RESUMEN DE PAGOS

<u>IMPORTE (Euros)</u>				
<u>FEADER</u>				
	<u>PROPUESTO</u>	<u>(Eje 2)</u>	<u>MAGRAMA</u>	<u>CAPDER</u>
Propuesto a pagar	221,21	165,91	23,78	31,52

APLICACIÓN DE REDUCCIONES Y SANCIONES

<u>Importe Calculado</u>	<u>Admisibilidad y compromisos</u>	<u>Presentación tardía</u>	<u>Omisión declaración</u>	<u>Condicionabilidad</u>	<u>PROPUESTO</u>	<u>FEADER (Eje 2)</u>	<u>MAGRAMA</u>	<u>CAPDER</u>
232,85	5,00	0,00	0,00	0,00	221,21	165,91	23,78	31,52
TOTAL					221,21	165,91	23,78	31,52

DETALLE DE REDUCCIONES Y SANCIONES POR INCUMPLIMIENTOS DE ADMISIBILIDAD Y COMPROMISOS

<u>Tipo</u>	<u>Compromiso</u>	<u>Sup. Calculada</u>	<u>Sup. Incumpli.</u>	<u>Factor Alcance (2)</u>	<u>Coef. Línea Base</u>	<u>Coef. Acumulación</u>	<u>Coef. Reiteración</u>	<u>Importe Ayuda</u>	<u>Factor Sanción</u>	<u>Importe Sanción</u>	<u>Aplicado</u>
B1	Cultivo solicitado distinto al determinado.	2,04	0,11	0,05	1,00	1,00	1,00	232,85 €	0,05	11,64 €	SI

INCIDENCIAS

INCIDENCIA DESCRIPCIÓN

80421 Solicita recinto que no está comprometido para la operación.
 Ref:1600000001733482 Recinto:14-070-019-00047-006 Cultivo:101000 OLIVAR-SIN VARIEDAD Secano



(1) Superficie declarada admisible ajustada con la superficie comprometida.
 (2) Factor de penalización valorando el alcance para el tipo de compromiso.

<u>APELLIDOS Y NOMBRE / RAZÓN SOCIAL</u>	<u>NIF</u>	<u>EXPEDIENTE</u>	<u>ANUALIDAD DE PAGO</u>
ROMERO GOMEZ ISABEL	30174387C	3003464	2ª

IMPORTE POR ANUALIDAD

	<u>2015</u>	<u>2016</u>	<u>2017</u>	<u>2018</u>	<u>2019</u>
IMPORTE MÁXIMO SUBVENCIONABLE	999,87 €	999,87 €	988,46 €	988,46 €	988,46 €
IMPORTE MEDIO DE TRANSFERENCIA (€/ha)	114,14 €	114,14 €	114,14 €	114,14 €	114,14 €

RESUMEN DE UNIDADES

<u>Cód</u>	<u>GRUPO DE PAGO</u>	<u>Sup. Dec. Admisible (ha)</u>	<u>Sup. Comprometida (ha)</u>	<u>Sup. ajustada compromiso (1) (ha)</u>	<u>% Sobredeclaración</u>	<u>Sup. Propuesta (ha)</u>	<u>Importe Declarado</u>	<u>Importe Topado</u>	<u>Importe Propuesto</u>
51	AGRICULTURA MONTAÑA OLIVAR	8,84		8,66	0,00	8,66	988,45	988,46	988,45
TOTAL		8,84	8,76	8,66		8,66	988,45	988,46	988,45

RECINTOS PROPUESTOS

<u>REF.</u>	<u>REFERENCIA SIGPAC</u>	<u>CULTIVO</u>	<u>DESCRIPCIÓN CULTIVO</u>	<u>S/R</u>	<u>G.PAGO</u>	<u>PEND. MEDIA (%)</u>	<u>SUP. DEC. ADMISIBLE (ha)</u>	<u>SUP. COMPROM. (ha)</u>	<u>SUP. AJUSTADA COMPROM. (1) (ha)</u>	<u>SUP. CONY. SIGPAC (ha)</u>	<u>SUP. CERTIF. (ha)</u>	<u>SUP. CAMPO (ha)</u>	<u>SUP. CAMPO DETER. CULT. DECLARADO (ha)</u>	<u>SUP. DEC. REDUCIDA (ha)</u>	<u>SUP. PROPUESTA (ha)</u>
150000014008394	14-069-047-00010-001	101000	OLIVAR-SIN VARIEDAD	S	51	45,84	3,61	4,11	3,61	3,61	3,61	3,61	3,61	3,61	3,61
150000014008439	14-069-047-00011-005	101000	OLIVAR-SIN VARIEDAD	S	51	31,36	0,11	0,11	0,11		0,11	0,11	0,11	0,11	0,11
150000025390490	14-069-047-00074-001	101000	OLIVAR-SIN VARIEDAD	S	51	47,66	2,69	2,68	2,68		2,96	2,69	2,69	2,68	2,68
1600000001720443	14-069-047-00010-004	101000	OLIVAR-SIN VARIEDAD	S	51	37,10	0,40	4,11	0,40	0,40	0,40	0,40	0,40	0,40	0,40
1600000001720493	14-069-047-00012-002	101000	OLIVAR-SIN VARIEDAD	S	51	48,82	0,95	0,78	0,78		1,59	0,95	0,95	0,78	0,78
1600000001720524	14-069-047-00014-001	101000	OLIVAR-SIN VARIEDAD	S	51	48,75	0,94	0,94	0,94		2,11	0,94	0,94	0,94	0,94
1600000001720534	14-069-047-00015-001	101000	OLIVAR-SIN VARIEDAD	S	51	38,36	0,14	0,14	0,14		0,14	0,14	0,14	0,14	0,14

RESUMEN DE PAGOS

<u>IMPORTE (Euros)</u>			
<u>FEADER</u>			
<u>PROPUESTO</u>	<u>(Eje 2)</u>	<u>MAGRAMA</u>	<u>CAPDER</u>
Propuesto a pagar	988,45	741,34	140,85

APLICACIÓN DE REDUCCIONES Y SANCIONES

<u>Importe Calculado</u>	<u>Admisibilidad y compromisos</u>	<u>Presentación tardía</u>	<u>Omisión declaración</u>	<u>Condicionidad</u>	<u>IMPORTE (Euros)</u>			
					<u>FEADER</u>			
					<u>PROPUESTO</u>	<u>(Eje 2)</u>	<u>MAGRAMA</u>	<u>CAPDER</u>
988,45	0,00	0,00	0,00	0,00	988,45	741,34	106,26	140,85
TOTAL					988,45	741,34	106,26	140,85

INCIDENCIAS

INCIDENCIA DESCRIPCIÓN

80421 Solicita recinto que no está comprometido para la operación.
 Ref:150000014008413 Recinto:14-069-047-00011-003 Cultivo:101000 OLIVAR-SIN VARIEDAD Secano



<u>APELLIDOS Y NOMBRE / RAZÓN SOCIAL</u>	<u>NIF</u>	<u>EXPEDIENTE</u>	<u>ANUALIDAD DE PAGO</u>
ROMERO TORRALBO SEBASTIANA	75700607V	3011244	2ª

IMPORTE POR ANUALIDAD

	<u>2015</u>	<u>2016</u>	<u>2017</u>	<u>2018</u>	<u>2019</u>
IMPORTE MÁXIMO SUBVENCIONABLE	747,62 €	747,62 €	715,66 €	715,66 €	715,66 €
IMPORTE MEDIO DE TRANSFERENCIA (€/ha)	114,14 €	114,14 €	114,14 €	114,14 €	114,14 €

RESUMEN DE UNIDADES

<u>Cód</u>	<u>GRUPO DE PAGO</u>	<u>Sup. Dec. Admisible (ha)</u>	<u>Sup. Comprometida (ha)</u>	<u>Sup. ajustada compromiso (1) (ha)</u>	<u>% Sobredeclaración</u>	<u>Sup. Propuesta (ha)</u>	<u>Importe Declarado</u>	<u>Importe Topado</u>	<u>Importe Propuesto</u>
51	AGRICULTURA MONTAÑA OLIVAR	6,46		6,46	3,03	6,27	737,34	715,66	715,66
TOTAL		6,46	6,55	6,46		6,27	737,34	715,66	715,66

RECINTOS PROPUESTOS

<u>REE.</u>	<u>REFERENCIA SIGPAC</u>	<u>CULTIVO</u>	<u>DESCRIPCIÓN CULTIVO</u>	<u>S/R</u>	<u>G. PAGO</u>	<u>PEND. MEDIA (%)</u>	<u>SUP. DEC. ADMISIBLE (ha)</u>	<u>SUP. COMPROM. (ha)</u>	<u>SUP. AJUSTADA COMPROM. (1) (ha)</u>	<u>SUP. CONY. SIGPAC (ha)</u>	<u>SUP. CERTIF. (ha)</u>	<u>SUP. CAMPO (ha)</u>	<u>SUP. CAMPO DETER. CULT. DECLARADO (ha)</u>	<u>SUP. DEC. REDUCIDA (ha)</u>	<u>SUP. PROPUESTA (ha)</u>
1500000013696685	14-054-044-00109-001	101000	OLIVAR-SIN VARIEDAD	S	51	45,70	0,07	0,07	0,07	0,07	0,07	0,07	0,07	0,07	0,07
1500000013697425	14-054-044-00205-003	101000	OLIVAR-SIN VARIEDAD	S	51	41,20	6,39	6,39	6,39		6,39	6,20	6,20	6,39	6,20

RESUMEN DE PAGOS

<u>IMPORTE (Euros)</u>			
<u>FEADER</u>			
	<u>PROPUESTO</u>	<u>(Eje 2)</u>	<u>MAGRAMA</u>
Propuesto a pagar	652,49	489,37	70,14
			<u>CAPDER</u>
			92,98

APLICACIÓN DE REDUCCIONES Y SANCIONES

<u>Importe Calculado</u>	<u>Admisibilidad y compromisos</u>	<u>Presentación tardía</u>	<u>Omisión declaración</u>	<u>Condicionidad</u>	<u>PROPUESTO</u>	<u>FEADER</u>	<u>(Eje 2)</u>	<u>MAGRAMA</u>	<u>CAPDER</u>
715,66	0,00	0,00	0,00	0,00	652,49	489,37	70,14	92,98	
TOTAL					652,49	489,37	70,14	92,98	



<u>APELLIDOS Y NOMBRE / RAZÓN SOCIAL</u>	<u>NIF</u>	<u>EXPEDIENTE</u>	<u>ANUALIDAD DE PAGO</u>		
ROPERO PEREZ MARIA TERESA	52262823S	3032854	2ª		
<u>IMPORTE POR ANUALIDAD</u>					
	<u>2015</u>	<u>2016</u>	<u>2017</u>	<u>2018</u>	<u>2019</u>
IMPORTE MÁXIMO SUBVENCIONABLE	1.045,52 €	1.045,52 €	1.045,52 €	1.045,52 €	1.045,52 €
IMPORTE MEDIO DE TRANSFERENCIA (€/ha)	114,14 €	114,14 €	114,14 €	114,14 €	114,14 €

RESUMEN DE UNIDADES

<u>Cód</u>	<u>GRUPO DE PAGO</u>	<u>Sup. Dec. Admisible (ha)</u>	<u>Sup. Comprometida (ha)</u>	<u>Sup. ajustada compromiso (1) (ha)</u>	<u>% Sobredeclaración</u>	<u>Sup. Propuesta (ha)</u>	<u>Importe Declarado</u>	<u>Importe Topado</u>	<u>Importe Propuesto</u>
51	AGRICULTURA MONTAÑA OLIVAR	9,16		9,16	0,00	9,16	1.045,52	1.045,52	1.045,52
TOTAL		9,16	9,16	9,16		9,16	1.045,52	1.045,52	1.045,52

RECINTOS PROPUESTOS

<u>REF.</u>	<u>REFERENCIA SIGPAC</u>	<u>CULTIVO</u>	<u>DESCRIPCIÓN CULTIVO</u>	<u>S/R</u>	<u>G.PAGO</u>	<u>PEND. MEDIA (%)</u>	<u>SUP. DEC. ADMISIBLE (ha)</u>	<u>SUP. COMPROM. (ha)</u>	<u>SUP. AJUSTADA COMPROM. (1) (ha)</u>	<u>SUP. CONY. SIGPAC (ha)</u>	<u>SUP. CERTIF. (ha)</u>	<u>SUP. CAMPO (ha)</u>	<u>SUP. CAMPO DETER. CULT. DECLARADO (ha)</u>	<u>SUP. DEC. REDUCIDA (ha)</u>	<u>SUP. PROPUESTA (ha)</u>
1500000013698663	14-054-046-00084-003	101000	OLIVAR-SIN VARIEDAD	S	51	45,37	1,41	1,41	1,41		1,41	1,41	1,41	1,41	1,41
1500000013699223	14-054-046-09020-007	101000	OLIVAR-SIN VARIEDAD	S	51	50,68	0,05	0,05	0,05		0,05	0,05	0,05	0,05	0,05
1500000024388357	14-054-046-00030-001	101000	OLIVAR-SIN VARIEDAD	S	51	59,72	0,26	0,26	0,26		0,26	0,26	0,26	0,26	0,26
1600000001465583	14-054-046-00082-001	101000	OLIVAR-SIN VARIEDAD	S	51	36,36	2,75	2,75	2,75		2,75	2,75	2,75	2,75	2,75
1600000001465590	14-054-046-00083-002	101000	OLIVAR-SIN VARIEDAD	S	51	41,97	2,91	2,91	2,91		2,91	2,91	2,91	2,91	2,91
1600000001465594	14-054-046-00084-002	101000	OLIVAR-SIN VARIEDAD	S	51	40,05	1,00	1,00	1,00		1,00	1,00	1,00	1,00	1,00
1600000001465612	14-054-046-00084-007	101000	OLIVAR-SIN VARIEDAD	S	51	42,21	0,78	0,78	0,78		0,78	0,78	0,78	0,78	0,78

RESUMEN DE PAGOS

<u>IMPORTE (Euros)</u>			
<u>FEADER</u>			
<u>PROPUESTO</u>	<u>(Eje 2)</u>	<u>MAGRAMA</u>	<u>CAPDER</u>
Propuesto a pagar	1.045,52	784,14	112,39
			148,99

APLICACIÓN DE REDUCCIONES Y SANCIONES

<u>Importe Calculado</u>	<u>Admisibilidad y compromisos</u>	<u>Presentación tardía</u>	<u>Omisión declaración</u>	<u>Condicionidad</u>	<u>IMPORTE (Euros)</u>			
					<u>FEADER</u>			
					<u>PROPUESTO</u>	<u>(Eje 2)</u>	<u>MAGRAMA</u>	<u>CAPDER</u>
1.045,52	0,00	0,00	0,00	0,00	1.045,52	784,14	112,39	148,99
TOTAL					1.045,52	784,14	112,39	148,99



(1) Superficie declarada admisible ajustada con la superficie comprometida.
 (2) Factor de penalización valorando el alcance para el tipo de compromiso.

<u>APELLIDOS Y NOMBRE / RAZÓN SOCIAL</u>	<u>NIF</u>	<u>EXPEDIENTE</u>	<u>ANUALIDAD DE PAGO</u>
RUBIO DEL REY MARIA	30113597L	3009636	2ª

IMPORTE POR ANUALIDAD

	<u>2015</u>	<u>2016</u>	<u>2017</u>	<u>2018</u>	<u>2019</u>
IMPORTE MÁXIMO SUBVENCIONABLE	580,97 €	580,97 €	580,97 €	580,97 €	580,97 €
IMPORTE MEDIO DE TRANSFERENCIA (€/ha)	114,14 €	114,14 €	114,14 €	114,14 €	114,14 €

RESUMEN DE UNIDADES

<u>Cód</u>	<u>GRUPO DE PAGO</u>	<u>Sup. Dec. Admisible (ha)</u>	<u>Sup. Comprometida (ha)</u>	<u>Sup. ajustada compromiso (1) (ha)</u>	<u>% Sobredeclaración</u>	<u>Sup. Propuesta (ha)</u>	<u>Importe Declarado</u>	<u>Importe Topado</u>	<u>Importe Propuesto</u>
51	AGRICULTURA MONTAÑA OLIVAR	5,09		5,09	0,00	5,09	580,97	580,97	580,97
TOTAL		5,09	5,09	5,09		5,09	580,97	580,97	580,97

RECINTOS PROPUESTOS

<u>REE.</u>	<u>REFERENCIA SIGPAC</u>	<u>CULTIVO</u>	<u>DESCRIPCIÓN CULTIVO</u>	<u>S/R</u>	<u>G.PAGO</u>	<u>PEND. MEDIA (%)</u>	<u>SUP. DEC. ADMISIBLE (ha)</u>	<u>SUP. COMPROM. (ha)</u>	<u>SUP. AJUSTADA COMPROM. (1) (ha)</u>	<u>SUP. CONY. SIGPAC (ha)</u>	<u>SUP. CERTIF. (ha)</u>	<u>SUP. CAMPO (ha)</u>	<u>SUP. CAMPO DETER. CULT. DECLARADO (ha)</u>	<u>SUP. DEC. REDUCIDA (ha)</u>	<u>SUP. PROPUESTA (ha)</u>
1500000013699432	14-054-047-00008-007	101000	OLIVAR-SIN VARIEDAD	S	51	60,45	0,03	0,03	0,03		0,03	0,03	0,03	0,03	0,03
1500000013699476	14-054-047-00009-005	101000	OLIVAR-SIN VARIEDAD	S	51	24,07	0,16	0,16	0,16		0,16	0,16	0,16	0,16	0,16
1600000001466150	14-054-047-00008-008	101000	OLIVAR-SIN VARIEDAD	S	51	25,34	0,22	0,22	0,22		0,22	0,22	0,22	0,22	0,22
1600000001466154	14-054-047-00008-010	101000	OLIVAR-SIN VARIEDAD	S	51	32,45	0,24	0,24	0,24		0,24	0,25	0,25	0,24	0,24
1600000001466155	14-054-047-00008-012	101000	OLIVAR-SIN VARIEDAD	S	51	27,67	0,30	0,30	0,30		0,30	0,30	0,30	0,30	0,30
1600000001466159	14-054-047-00008-013	101000	OLIVAR-SIN VARIEDAD	S	51	57,28	0,41	0,41	0,41		0,41	0,41	0,41	0,41	0,41
1600000001466166	14-054-047-00008-014	101000	OLIVAR-SIN VARIEDAD	S	51	48,43	3,37	3,37	3,37		3,37	3,37	3,37	3,37	3,37
1600000001466170	14-054-047-00009-001	101000	OLIVAR-SIN VARIEDAD	S	51	26,25	0,36	0,36	0,36		0,36	0,36	0,36	0,36	0,36

RESUMEN DE PAGOS

<u>IMPORTE (Euros)</u>				
	<u>PROPUESTO</u>	<u>FEADER (Eje 2)</u>	<u>MAGRAMA</u>	<u>CAPDER</u>
Propuesto a pagar	580,97	435,73	62,45	82,79

APLICACIÓN DE REDUCCIONES Y SANCIONES

<u>Importe Calculado</u>	<u>Admisibilidad y compromisos</u>	<u>Presentación tardía</u>	<u>Omisión declaración</u>	<u>Condicionalidad</u>	<u>PROPUESTO</u>	<u>FEADER (Eje 2)</u>	<u>MAGRAMA</u>	<u>CAPDER</u>
580,97	0,00	0,00	0,00	0,00	580,97	435,73	62,45	82,79
TOTAL					580,97	435,73	62,45	82,79



(1) Superficie declarada admisible ajustada con la superficie comprometida.
 (2) Factor de penalización valorando el alcance para el tipo de compromiso.

<u>APELLIDOS Y NOMBRE / RAZÓN SOCIAL</u>	<u>NIF</u>	<u>EXPEDIENTE</u>	<u>ANUALIDAD DE PAGO</u>
RUBIO MANSILLA RUFINA	30195074F	3033543	2ª

IMPORTE POR ANUALIDAD

	<u>2015</u>	<u>2016</u>	<u>2017</u>	<u>2018</u>	<u>2019</u>
IMPORTE MÁXIMO SUBVENCIONABLE	1.119,71 €	1.119,71 €	1.119,71 €	1.119,71 €	1.119,71 €
IMPORTE MEDIO DE TRANSFERENCIA (€/ha)	114,14 €	114,14 €	114,14 €	114,14 €	114,14 €

RESUMEN DE UNIDADES

<u>Cód</u>	<u>GRUPO DE PAGO</u>	<u>Sup. Dec. Admisible (ha)</u>	<u>Sup. Comprometida (ha)</u>	<u>Sup. ajustada compromiso (1) (ha)</u>	<u>% Sobredeclaración</u>	<u>Sup. Propuesta (ha)</u>	<u>Importe Declarado</u>	<u>Importe Topado</u>	<u>Importe Propuesto</u>
51	AGRICULTURA MONTAÑA OLIVAR	9,81		9,81	0,00	9,81	1.119,71	1.119,71	1.119,71
TOTAL		9,81	9,81	9,81		9,81	1.119,71	1.119,71	1.119,71

RECINTOS PROPUESTOS

<u>REF.</u>	<u>REFERENCIA SIGPAC</u>	<u>CULTIVO</u>	<u>DESCRIPCIÓN CULTIVO</u>	<u>S/R</u>	<u>G. PAGO</u>	<u>PEND. MEDIA (%)</u>	<u>SUP. DEC. ADMISIBLE (ha)</u>	<u>SUP. COMPROM. (ha)</u>	<u>SUP. AJUSTADA COMPROM. (1) (ha)</u>	<u>SUP. CONY. SIGPAC (ha)</u>	<u>SUP. CERTIF. (ha)</u>	<u>SUP. CAMPO (ha)</u>	<u>SUP. CAMPO DETER. CULT. DECLARADO (ha)</u>	<u>SUP. DEC. REDUCIDA (ha)</u>	<u>SUP. PROPUESTA (ha)</u>
1500000022099507	14-054-054-00011-003	101000	OLIVAR-SIN VARIEDAD	S	51	44,04	1,19	1,19	1,19	1,19	1,19	1,19	1,19	1,19	1,19
1500000022099568	14-054-054-00024-002	101000	OLIVAR-SIN VARIEDAD	S	51	44,09	3,77	3,77	3,77	3,77	3,77	3,77	3,77	3,77	3,77
1500000022825557	14-054-054-00194-003	101000	OLIVAR-SIN VARIEDAD	S	51	40,58	3,95	3,95	3,95	3,95	3,95	3,95	3,95	3,95	3,95
1500000024803489	14-054-044-00164-001	101000	OLIVAR-SIN VARIEDAD	S	51	68,28	0,90	0,90	0,90	0,90	0,90	0,90	0,90	0,90	0,90

RESUMEN DE PAGOS

<u>IMPORTE (Euros)</u>				
<u>FEADER</u>				
	<u>PROPUESTO</u>	<u>(Eje 2)</u>	<u>MAGRAMA</u>	<u>CAPDER</u>
Propuesto a pagar	403,10	302,33	43,33	57,44

APLICACIÓN DE REDUCCIONES Y SANCIONES

<u>Importe Calculado</u>	<u>Admisibilidad y compromisos</u>	<u>Presentación tardía</u>	<u>Omisión declaración</u>	<u>Condicionabilidad</u>	<u>PROPUESTO</u>	<u>FEADER (Eje 2)</u>	<u>MAGRAMA</u>	<u>CAPDER</u>
1.119,71	64,00	0,00	0,00	0,00	403,10	302,33	43,33	57,44
TOTAL					403,10	302,33	43,33	57,44

DETALLE DE REDUCCIONES Y SANCIONES POR INCUMPLIMIENTOS DE ADMISIBILIDAD Y COMPROMISOS

<u>Tipo</u>	<u>Compromiso</u>	<u>Sup. Calculada</u>	<u>Sup. Incumpli.</u>	<u>Factor Alcance (2)</u>	<u>Coef. Línea Base</u>	<u>Coef. Acumulación</u>	<u>Coef. Reiteración</u>	<u>Importe Ayuda</u>	<u>Factor Sanción</u>	<u>Importe Sanción</u>	<u>Aplicado</u>
B2	El mantenimiento de una cubierta vegetal espontánea.			0,64	1,00	1,00	1,00	1.119,71 €	0,64	716,61 €	SI
<u>Tipo</u>	<u>Elemento</u>	<u>Sup. Calculada</u>	<u>Sup. Incumpli.</u>	<u>Factor Alcance (2)</u>							
B3	El manejo de las cubiertas vegetales para limitar la competencia por agua y nutrientes se realizará a finales de invierno o en primavera mediante siega mecánica o por aprovechamiento a diente. Igualmente, se procurará establecer buenas prácticas de manejo en las cubiertas que permitan el autoabastecimiento de un banco propio de semillas.	9,81	8,91	0,46							
P	Se prohíbe labrar cubiertas, excepto aquellas labores superficiales para la incorporación de semillas al suelo.	9,81	8,91	0,18							



<u>APELLIDOS Y NOMBRE / RAZÓN SOCIAL</u>	<u>NIF</u>	<u>EXPEDIENTE</u>	<u>ANUALIDAD DE PAGO</u>
RUBIO MORENO MARIA RAFAELA	75693394A	3043420	2ª

IMPORTE POR ANUALIDAD

	<u>2015</u>	<u>2016</u>	<u>2017</u>	<u>2018</u>	<u>2019</u>
IMPORTE MÁXIMO SUBVENCIONABLE	5.123,74 €	5.123,74 €	5.014,14 €	5.014,14 €	5.014,14 €
IMPORTE MEDIO DE TRANSFERENCIA (€/ha)	106,41 €	106,41 €	106,41 €	106,41 €	106,41 €

RESUMEN DE UNIDADES

<u>Cód</u>	<u>GRUPO DE PAGO</u>	<u>Sup. Dec. Admisible (ha)</u>	<u>Sup. Comprometida (ha)</u>	<u>Sup. ajustada compromiso (1) (ha)</u>	<u>% Sobredeclaración</u>	<u>Sup. Propuesta (ha)</u>	<u>Importe Declarado</u>	<u>Importe Topado</u>	<u>Importe Propuesto</u>
51	AGRICULTURA MONTAÑA OLIVAR	48,10		48,10	2,08	47,12	5.120,32	5.014,14	5.014,14
TOTAL		48,10	48,15	48,10		47,12	5.120,32	5.014,14	5.014,14

RECINTOS PROPUESTOS

<u>REF.</u>	<u>REFERENCIA SIGPAC</u>	<u>CULTIVO</u>	<u>DESCRIPCIÓN CULTIVO</u>	<u>S/R</u>	<u>G.PAGO</u>	<u>PEND. MEDIA (%)</u>	<u>SUP. ADMISIBLE (ha)</u>	<u>SUP. COMPROM. (ha)</u>	<u>SUP. AJUSTADA COMPROM. (1) (ha)</u>	<u>SUP. CONY. SIGPAC (ha)</u>	<u>SUP. CERTIE. (ha)</u>	<u>SUP. CAMPO (ha)</u>	<u>SUP. CAMPO DETER. CULT. DECLARADO (ha)</u>	<u>SUP. DEC. REDUCIDA (ha)</u>	<u>SUP. PROPUESTA (ha)</u>
160000026303006	14-054-056-00014-001	101000	OLIVAR-SIN VARIEDAD	S	51	33,64	0,90	0,90	0,90		0,90	0,90	0,90	0,90	0,90
160000026303007	14-054-056-00015-001	101000	OLIVAR-SIN VARIEDAD	S	51	26,64	2,40	2,40	2,40		2,40	2,40	2,40	2,40	2,40
160000026303008	14-054-056-00024-001	101000	OLIVAR-SIN VARIEDAD	S	51	36,87	3,42	3,42	3,42		3,42	3,42	3,42	3,42	3,42
160000026303013	14-054-051-00036-002	101000	OLIVAR-SIN VARIEDAD	S	51	34,30	2,07	2,07	2,07		2,07	2,07	2,07	2,07	2,07
160000026303017	14-006-010-00019-001	101000	OLIVAR-SIN VARIEDAD	S	51	22,84	5,42	5,42	5,42		5,42	5,42	5,42	5,42	5,42
160000026303029	14-054-051-00038-004	101000	OLIVAR-SIN VARIEDAD	S	51	45,48	2,48	2,90	2,48	2,48	2,48	2,42	2,42	2,48	2,42
160000026303030	14-054-051-00038-005	101000	OLIVAR-SIN VARIEDAD	S	51	39,59	0,37	2,90	0,37	0,37	0,37	0,37	0,37	0,37	0,37
160000026303036	14-054-056-00025-001	101000	OLIVAR-SIN VARIEDAD	S	51	47,16	0,34	0,34	0,34		0,34	0,34	0,34	0,34	0,34
160000026303039	14-054-056-00026-001	101000	OLIVAR-SIN VARIEDAD	S	51	26,28	0,11	0,11	0,11		0,11	0,11	0,11	0,11	0,11
160000026303040	14-054-056-00027-001	101000	OLIVAR-SIN VARIEDAD	S	51	28,67	0,44	0,44	0,44		0,44	0,44	0,44	0,44	0,44
160000026303042	14-054-056-00016-003	101000	OLIVAR-SIN VARIEDAD	S	51	33,61	3,05	3,05	3,05		3,05	3,06	3,06	3,05	3,05
160000026303044	14-054-051-00037-001	101000	OLIVAR-SIN VARIEDAD	S	51	36,05	26,37	26,37	26,37		27,75	25,45	20,08	26,37	25,45
160000026303053	14-054-051-00038-003	101000	OLIVAR-SIN VARIEDAD	S	51	33,79	0,73	0,73	0,73		0,73	0,73	0,73	0,73	0,73

RESUMEN DE PAGOS

<u>IMPORTE (Euros)</u>				
	<u>PROPUESTO</u>	<u>FEADER (Eje 2)</u>	<u>MAGRAMA</u>	<u>CAPDER</u>
Propuesto a pagar	4.371,49	3.278,62	469,94	622,93

APLICACIÓN DE REDUCCIONES Y SANCIONES

<u>Importe Calculado</u>	<u>Admisibilidad y compromisos</u>	<u>Presentación tardía</u>	<u>Omisión declaración</u>	<u>Condicionality</u>	<u>PROPUESTO</u>	<u>FEADER (Eje 2)</u>	<u>MAGRAMA</u>	<u>CAPDER</u>
5.014,14	11,00	0,00	0,00	0,00	4.371,49	3.278,62	469,94	622,93
TOTAL					4.371,49	3.278,62	469,94	622,93

DETALLE DE REDUCCIONES Y SANCIONES POR INCUMPLIMIENTOS DE ADMISIBILIDAD Y COMPROMISOS

<u>Tipo</u>	<u>Compromiso</u>	<u>Sup. Calculada</u>	<u>Sup. Incumpli.</u>	<u>Factor Alcance (2)</u>	<u>Coef. Línea Base</u>	<u>Coef. Acumulación</u>	<u>Coef. Reiteración</u>	<u>Importe Ayuda</u>	<u>Factor Sanción</u>	<u>Importe Sanción</u>	<u>Aplicado</u>
B1	Cultivo solicitado distinto al determinado.	47,12	5,37	0,11	1,00	1,00	1,00	4.911,79 €	0,11	540,30 €	SI
B2	El mantenimiento de una cubierta vegetal espontánea.			0,08	1,00	1,00	1,00	4.911,79 €	0,08	392,94 €	NO
B3	El manejo de las cubiertas vegetales para limitar la competencia por agua y nutrientes se realizará a finales de invierno o en primavera mediante siega mecánica o por aprovechamiento a diente. Igualmente, se procurará establecer buenas prácticas de manejo en las cubiertas que permitan el autoabastecimiento de un banco propio de semillas.	47,12	5,42	0,06							
P	Se prohíbe labrar cubiertas, excepto aquellas labores superficiales para la incorporación de semillas al suelo.	47,12	5,42	0,02							



(1) Superficie declarada admisible ajustada con la superficie comprometida.
 (2) Factor de penalización valorando el alcance para el tipo de compromiso.

<u>APELLIDOS Y NOMBRE / RAZÓN SOCIAL</u>	<u>NIF</u>	<u>EXPEDIENTE</u>	<u>ANUALIDAD DE PAGO</u>
RUBIO PEREZ PASTORA	75682113S	3041090	2ª

IMPORTE POR ANUALIDAD

	<u>2015</u>	<u>2016</u>	<u>2017</u>	<u>2018</u>	<u>2019</u>
IMPORTE MÁXIMO SUBVENCIONABLE	859,47 €	859,47 €	859,47 €	859,47 €	859,47 €
IMPORTE MEDIO DE TRANSFERENCIA (€/ha)	114,14 €	114,14 €	114,14 €	114,14 €	114,14 €

RESUMEN DE UNIDADES

<u>Cód</u>	<u>GRUPO DE PAGO</u>	<u>Sup. Dec. Admisible (ha)</u>	<u>Sup. Comprometida (ha)</u>	<u>Sup. ajustada compromiso (1) (ha)</u>	<u>% Sobredeclaración</u>	<u>Sup. Propuesta (ha)</u>	<u>Importe Declarado</u>	<u>Importe Topado</u>	<u>Importe Propuesto</u>
51	AGRICULTURA MONTAÑA OLIVAR	7,53		7,53	0,00	7,53	859,47	859,47	859,47
TOTAL		7,53	7,53	7,53		7,53	859,47	859,47	859,47

RECINTOS PROPUESTOS

<u>REE.</u>	<u>REFERENCIA SIGPAC</u>	<u>CULTIVO</u>	<u>DESCRIPCIÓN CULTIVO</u>	<u>S/R</u>	<u>G. PAGO</u>	<u>PEND. MEDIA (%)</u>	<u>SUP. DEC. ADMISIBLE (ha)</u>	<u>SUP. COMPROM. (ha)</u>	<u>SUP. AJUSTADA COMPROM. (1) (ha)</u>	<u>SUP. CONY. SIGPAC (ha)</u>	<u>SUP. CERTIF. (ha)</u>	<u>SUP. CAMPO (ha)</u>	<u>SUP. CAMPO DETER. CULT. DECLARADO (ha)</u>	<u>SUP. DEC. REDUCIDA (ha)</u>	<u>SUP. PROPUESTA (ha)</u>
1600000025917860	14-054-056-00086-002	101000	OLIVAR-SIN VARIEDAD	S	51	55,08	4,08	4,08	4,08		4,08	4,08	4,08	4,08	4,08
1600000025917861	14-054-056-00088-004	101000	OLIVAR-SIN VARIEDAD	S	51	46,19	0,23	0,23	0,23		0,23	0,23	0,23	0,23	0,23
1600000025917862	14-054-056-00086-006	101000	OLIVAR-SIN VARIEDAD	S	51	34,28	0,26	0,26	0,26		0,26	0,26	0,26	0,26	0,26
1600000025917863	14-054-056-00088-003	101000	OLIVAR-SIN VARIEDAD	S	51	52,55	2,96	2,96	2,96		2,96	2,96	2,96	2,96	2,96

RESUMEN DE PAGOS

<u>IMPORTE (Euros)</u>				
	<u>PROPUESTO</u>	<u>FEADER (Eje 2)</u>	<u>MAGRAMA</u>	<u>CAPDER</u>
Propuesto a pagar	859,47	644,60	92,39	122,48

APLICACIÓN DE REDUCCIONES Y SANCIONES

<u>Importe Calculado</u>	<u>Admisibilidad y compromisos</u>	<u>Presentación tardía</u>	<u>Omisión declaración</u>	<u>Condicionidad</u>	<u>PROPUESTO</u>	<u>IMPORTE (Euros) FEADER (Eje 2)</u>	<u>MAGRAMA</u>	<u>CAPDER</u>
859,47	0,00	0,00	0,00	0,00	859,47	644,60	92,39	122,48
TOTAL					859,47	644,60	92,39	122,48



(1) Superficie declarada admisible ajustada con la superficie comprometida.
 (2) Factor de penalización valorando el alcance para el tipo de compromiso.

<u>APELLIDOS Y NOMBRE / RAZÓN SOCIAL</u>	<u>NIF</u>	<u>EXPEDIENTE</u>	<u>ANUALIDAD DE PAGO</u>
RUIZ BAJO CARMEN PETRA	75699048E	3032016	2ª

IMPORTE POR ANUALIDAD

	<u>2015</u>	<u>2016</u>	<u>2017</u>	<u>2018</u>	<u>2019</u>
IMPORTE MÁXIMO SUBVENCIONABLE	1.096,89 €	1.096,89 €	1.096,89 €	1.096,89 €	1.096,89 €
IMPORTE MEDIO DE TRANSFERENCIA (€/ha)	114,14 €	114,14 €	114,14 €	114,14 €	114,14 €

RESUMEN DE UNIDADES

<u>Cód</u>	<u>GRUPO DE PAGO</u>	<u>Sup. Dec. Admisible (ha)</u>	<u>Sup. Comprometida (ha)</u>	<u>Sup. ajustada compromiso (1) (ha)</u>	<u>% Sobredeclaración</u>	<u>Sup. Propuesta (ha)</u>	<u>Importe Declarado</u>	<u>Importe Topado</u>	<u>Importe Propuesto</u>
51	AGRICULTURA MONTAÑA OLIVAR	9,61		9,61	0,00	9,61	1.096,89	1.096,89	1.096,89
TOTAL		9,61	9,61	9,61		9,61	1.096,89	1.096,89	1.096,89

RECINTOS PROPUESTOS

<u>REF.</u>	<u>REFERENCIA SIGPAC</u>	<u>CULTIVO</u>	<u>DESCRIPCIÓN CULTIVO</u>	<u>S/R</u>	<u>G.PAGO</u>	<u>PEND. MEDIA (%)</u>	<u>SUP. DEC. ADMISIBLE (ha)</u>	<u>SUP. COMPROM. (ha)</u>	<u>SUP. AJUSTADA COMPROM. (1) (ha)</u>	<u>SUP. CONY. SIGPAC (ha)</u>	<u>SUP. CERTIF. (ha)</u>	<u>SUP. CAMPO (ha)</u>	<u>SUP. CAMPO DETER. CULT. DECLARADO (ha)</u>	<u>SUP. DEC. REDUCIDA (ha)</u>	<u>SUP. PROPUESTA (ha)</u>
150000023346086	14-054-053-00017-002	101000	OLIVAR-SIN VARIEDAD	S	51	58,55	2,22	2,22	2,22		2,22	2,22	2,22	2,22	2,22
150000023346112	14-054-053-00018-001	101000	OLIVAR-SIN VARIEDAD	S	51	68,57	0,37	0,37	0,37		0,37	0,37	0,37	0,37	0,37
150000023346126	14-054-053-00021-001	101000	OLIVAR-SIN VARIEDAD	S	51	52,31	0,20	0,20	0,20		0,20	0,20	0,20	0,20	0,20
150000023346192	14-054-053-00030-001	101000	OLIVAR-SIN VARIEDAD	S	51	62,16	6,82	6,82	6,82		6,82	6,82	6,82	6,82	6,82

RESUMEN DE PAGOS

<u>IMPORTE (Euros)</u>			
<u>FEADER</u>			
	<u>PROPUESTO</u>	<u>(Eje 2)</u>	<u>MAGRAMA</u>
Propuesto a pagar	1.096,89	822,67	117,92
			<u>CAPDER</u>
			156,30

APLICACIÓN DE REDUCCIONES Y SANCIONES

<u>Importe Calculado</u>	<u>Admisibilidad y compromisos</u>	<u>Presentación tardía</u>	<u>Omisión declaración</u>	<u>Condicionabilidad</u>	<u>PROPUESTO</u>	<u>IMPORTE (Euros)</u>		
						<u>FEADER</u>		
						<u>(Eje 2)</u>	<u>MAGRAMA</u>	<u>CAPDER</u>
1.096,89	0,00	0,00	0,00	0,00	1.096,89	822,67	117,92	156,30
TOTAL					1.096,89	822,67	117,92	156,30

INCIDENCIAS

INCIDENCIA DESCRIPCIÓN

80421 Solicita recinto que no está comprometido para la operación.
 Ref:150000023346097 Recinto:14-054-053-00017-003 Cultivo:101000 OLIVAR-SIN VARIEDAD Secano



(1) Superficie declarada admisible ajustada con la superficie comprometida.
 (2) Factor de penalización valorando el alcance para el tipo de compromiso.

<u>APELLIDOS Y NOMBRE / RAZÓN SOCIAL</u>	<u>NIF</u>	<u>EXPEDIENTE</u>	<u>ANUALIDAD DE PAGO</u>
RUIZ GANDIA ANTONIO	30457222R	3023903	2ª

IMPORTE POR ANUALIDAD

	<u>2015</u>	<u>2016</u>	<u>2017</u>	<u>2018</u>	<u>2019</u>
IMPORTE MÁXIMO SUBVENCIONABLE	604,94 €	604,94 €	603,80 €	603,80 €	603,80 €
IMPORTE MEDIO DE TRANSFERENCIA (€/ha)	114,14 €	114,14 €	114,14 €	114,14 €	114,14 €

RESUMEN DE UNIDADES

<u>Cód</u>	<u>GRUPO DE PAGO</u>	<u>Sup. Dec. Admisible (ha)</u>	<u>Sup. Comprometida (ha)</u>	<u>Sup. ajustada compromiso (1) (ha)</u>	<u>% Sobredeclaración</u>	<u>Sup. Propuesta (ha)</u>	<u>Importe Declarado</u>	<u>Importe Topado</u>	<u>Importe Propuesto</u>
51	AGRICULTURA MONTAÑA OLIVAR	5,29		5,29	0,00	5,29	603,80	603,80	603,80
TOTAL		5,29	5,30	5,29		5,29	603,80	603,80	603,80

RECINTOS PROPUESTOS

<u>REE.</u>	<u>REFERENCIA SIGPAC</u>	<u>CULTIVO</u>	<u>DESCRIPCIÓN CULTIVO</u>	<u>S/R</u>	<u>G.PAGO</u>	<u>PEND. MEDIA (%)</u>	<u>SUP. DEC. ADMISIBLE (ha)</u>	<u>SUP. COMPROM. (ha)</u>	<u>SUP. AJUSTADA COMPROM. (1) (ha)</u>	<u>SUP. CONY. SIGPAC (ha)</u>	<u>SUP. CERTIF. (ha)</u>	<u>SUP. CAMPO (ha)</u>	<u>SUP. CAMPO DETER. CULT. DECLARADO (ha)</u>	<u>SUP. DEC. REDUCIDA (ha)</u>	<u>SUP. PROPUESTA (ha)</u>
1500000013650501	14-047-023-00117-001	101000	OLIVAR-SIN VARIEDAD	S	51	24,49	0,47	0,47	0,47		0,47	0,47	0,47	0,47	0,47
1500000021048761	14-047-023-00128-006	101000	OLIVAR-SIN VARIEDAD	S	51	32,59	1,62	1,63	1,62	1,62	1,62	1,62	1,62	1,62	1,62
1500000021048765	14-047-023-00129-002	101000	OLIVAR-SIN VARIEDAD	S	51	32,03	0,51	0,51	0,51		0,51	0,51	0,51	0,51	0,51
1600000007827149	14-047-023-00124-001	101000	OLIVAR-SIN VARIEDAD	S	51	26,78	0,14	0,14	0,14		0,14	0,14	0,14	0,14	0,14
1600000007827165	14-047-023-00128-002	101000	OLIVAR-SIN VARIEDAD	S	51	44,14	2,49	2,49	2,49		2,49	2,49	2,49	2,49	2,49
1600000007827189	14-047-023-00129-003	101000	OLIVAR-SIN VARIEDAD	S	51	37,20	0,06	0,06	0,06		0,06	0,06	0,06	0,06	0,06

RESUMEN DE PAGOS

<u>IMPORTE (Euros)</u>			
<u>FEADER</u>			
<u>PROPUESTO</u>	<u>(Eje 2)</u>	<u>MAGRAMA</u>	<u>CAPDER</u>
Propuesto a pagar	603,80	452,85	64,91
			86,04

APLICACIÓN DE REDUCCIONES Y SANCIONES

<u>Importe Calculado</u>	<u>Admisibilidad y compromisos</u>	<u>Presentación tardía</u>	<u>Omisión declaración</u>	<u>Condicionidad</u>	<u>PROPUESTO</u>	<u>FEADER (Eje 2)</u>	<u>MAGRAMA</u>	<u>CAPDER</u>
603,80	0,00	0,00	0,00	0,00	603,80	452,85	64,91	86,04
TOTAL					603,80	452,85	64,91	86,04



(1) Superficie declarada admisible ajustada con la superficie comprometida.
 (2) Factor de penalización valorando el alcance para el tipo de compromiso.

<u>APELLIDOS Y NOMBRE / RAZÓN SOCIAL</u>	<u>NIF</u>	<u>EXPEDIENTE</u>	<u>ANUALIDAD DE PAGO</u>
RUIZ GANDIA PEDRO	30429199S	3018685	2ª

IMPORTE POR ANUALIDAD

	<u>2015</u>	<u>2016</u>	<u>2017</u>	<u>2018</u>	<u>2019</u>
IMPORTE MÁXIMO SUBVENCIONABLE	817,24 €	817,24 €	817,24 €	817,24 €	817,24 €
IMPORTE MEDIO DE TRANSFERENCIA (€/ha)	114,14 €	114,14 €	114,14 €	114,14 €	114,14 €

RESUMEN DE UNIDADES

<u>Cód</u>	<u>GRUPO DE PAGO</u>	<u>Sup. Dec. Admisible (ha)</u>	<u>Sup. Comprometida (ha)</u>	<u>Sup. ajustada compromiso (1) (ha)</u>	<u>% Sobredeclaración</u>	<u>Sup. Propuesta (ha)</u>	<u>Importe Declarado</u>	<u>Importe Topado</u>	<u>Importe Propuesto</u>
51	AGRICULTURA MONTAÑA OLIVAR	7,16		7,16	0,00	7,16	817,24	817,24	817,24
TOTAL		7,16	7,16	7,16		7,16	817,24	817,24	817,24

RECINTOS PROPUESTOS

<u>REE.</u>	<u>REFERENCIA SIGPAC</u>	<u>CULTIVO</u>	<u>DESCRIPCIÓN CULTIVO</u>	<u>S/R</u>	<u>G. PAGO</u>	<u>PEND. MEDIA (%)</u>	<u>SUP. ADMISIBLE (ha)</u>	<u>SUP. COMPROM. (ha)</u>	<u>SUP. AJUSTADA COMPROM. (1) (ha)</u>	<u>SUP. CONY. SIGPAC (ha)</u>	<u>SUP. CERTIF. (ha)</u>	<u>SUP. CAMPO (ha)</u>	<u>SUP. CAMPO DETER. CULT. DECLARADO (ha)</u>	<u>SUP. DEC. REDUCIDA (ha)</u>	<u>SUP. PROPUESTA (ha)</u>
1500000013650441	14-047-023-00112-001	101000	OLIVAR-SIN VARIEDAD	S	51	42,80	2,92	2,92	2,92		2,92	2,92	2,92	2,92	2,92
1500000013650446	14-047-023-00113-002	101000	OLIVAR-SIN VARIEDAD	S	51	24,30	2,32	2,32	2,32		2,32	2,32	2,32	2,32	2,32
1500000013650461	14-047-023-00113-006	101000	OLIVAR-SIN VARIEDAD	S	51	32,82	1,92	1,92	1,92		1,92	1,92	1,92	1,92	1,92

RESUMEN DE PAGOS

<u>IMPORTE (Euros)</u>				
	<u>PROPUESTO</u>	<u>FEADER (Eje 2)</u>	<u>MAGRAMA</u>	<u>CAPDER</u>
Propuesto a pagar	817,24	612,93	87,85	116,46

APLICACIÓN DE REDUCCIONES Y SANCIONES

<u>Importe Calculado</u>	<u>Admisibilidad y compromisos</u>	<u>Presentación tardía</u>	<u>Omisión declaración</u>	<u>Condicionidad</u>	<u>PROPUESTO</u>	<u>FEADER (Eje 2)</u>	<u>MAGRAMA</u>	<u>CAPDER</u>
817,24	0,00	0,00	0,00	0,00	817,24	612,93	87,85	116,46
TOTAL					817,24	612,93	87,85	116,46



(1) Superficie declarada admisible ajustada con la superficie comprometida.
 (2) Factor de penalización valorando el alcance para el tipo de compromiso.

<u>APELLIDOS Y NOMBRE / RAZÓN SOCIAL</u>	<u>NIF</u>	<u>EXPEDIENTE</u>	<u>ANUALIDAD DE PAGO</u>
RUIZ MADRID BENITO JESUS	30952929N	3042179	2ª

IMPORTE POR ANUALIDAD

	<u>2015</u>	<u>2016</u>	<u>2017</u>	<u>2018</u>	<u>2019</u>
IMPORTE MÁXIMO SUBVENCIONABLE	5.927,29 €	5.927,29 €	5.911,45 €	5.911,45 €	5.911,45 €
IMPORTE MEDIO DE TRANSFERENCIA (€/ha)	98,97 €	98,97 €	98,97 €	98,97 €	98,97 €

RESUMEN DE UNIDADES

<u>Cód</u>	<u>GRUPO DE PAGO</u>	<u>Sup. Dec. Admisible (ha)</u>	<u>Sup. Comprometida (ha)</u>	<u>Sup. ajustada compromiso (1) (ha)</u>	<u>% Sobredeclaración</u>	<u>Sup. Propuesta (ha)</u>	<u>Importe Declarado</u>	<u>Importe Topado</u>	<u>Importe Propuesto</u>
51	AGRICULTURA MONTAÑA OLIVAR	59,73		59,73	0,00	59,73	5.917,02	5.911,45	5.911,45
TOTAL		59,73	59,89	59,73		59,73	5.917,02	5.911,45	5.911,45

RECINTOS PROPUESTOS

<u>REF.</u>	<u>REFERENCIA SIGPAC</u>	<u>CULTIVO</u>	<u>DESCRIPCIÓN CULTIVO</u>	<u>S/R</u>	<u>G.PAGO</u>	<u>PEND. MEDIA (%)</u>	<u>SUP. DEC. ADMISIBLE (ha)</u>	<u>SUP. COMPROM. (ha)</u>	<u>SUP. AJUSTADA COMPROM. (1) (ha)</u>	<u>SUP. CONY. SIGPAC (ha)</u>	<u>SUP. CERTIF. (ha)</u>	<u>SUP. CAMPO (ha)</u>	<u>SUP. CAMPO DETER. CULT. DECLARADO (ha)</u>	<u>SUP. DEC. REDUCIDA (ha)</u>	<u>SUP. PROPUESTA (ha)</u>
160000026111299	14-047-001-00007-001	101000	OLIVAR-SIN VARIEDAD	S	51	26,03	0,92	0,92	0,92		0,92	0,93	0,93	0,92	0,92
160000026111307	14-047-009-00126-004	101000	OLIVAR-SIN VARIEDAD	S	51	49,09	3,14	3,14	3,14		3,14	3,14	3,14	3,14	3,14
160000026111308	14-047-009-00126-003	101000	OLIVAR-SIN VARIEDAD	S	51	37,85	3,23	3,23	3,23		3,23	3,23	3,23	3,23	3,23
160000026111310	14-047-009-00126-001	101000	OLIVAR-SIN VARIEDAD	S	51	49,54	1,69	1,69	1,69	1,69	1,69	1,69	1,69	1,69	1,69
160000026111311	14-047-002-00009-001	101000	OLIVAR-SIN VARIEDAD	S	51	21,58	1,15	1,15	1,15		1,15	1,15	1,15	1,15	1,15
160000026111312	14-047-002-00009-002	101000	OLIVAR-SIN VARIEDAD	S	51	22,55	0,71	0,71	0,71		0,71	0,71	0,71	0,71	0,71
160000026111313	14-054-056-00076-001	101000	OLIVAR-SIN VARIEDAD	S	51	27,20	13,35	13,35	13,35		13,35	13,35	13,35	13,35	13,35
160000026111314	14-054-056-00076-009	101000	OLIVAR-SIN VARIEDAD	S	51	23,16	0,07	0,07	0,07		0,07	0,07	0,07	0,07	0,07
160000026111318	14-047-007-00008-002	101000	OLIVAR-SIN VARIEDAD	S	51	35,66	4,27	4,43	4,27	4,27	4,27	4,27	4,27	4,27	4,27
160000026111321	14-047-002-00001-003	101000	OLIVAR-SIN VARIEDAD	S	51	20,43	4,24	4,24	4,24		4,24	4,24	4,24	4,24	4,24
160000026111327	14-047-001-00085-004	101000	OLIVAR-SIN VARIEDAD	S	51	28,11	14,08	14,08	14,08		14,08	14,08	13,46	14,08	14,08
160000026111335	14-047-001-00014-001	101000	OLIVAR-SIN VARIEDAD	S	51	26,08	6,07	6,07	6,07		6,07	6,07	6,07	6,07	6,07
160000026111336	14-047-001-00014-003	101000	OLIVAR-SIN VARIEDAD	S	51	23,51	0,04	0,04	0,04		0,04	0,04	0,00	0,04	0,04
160000026111339	14-047-001-00023-003	101000	OLIVAR-SIN VARIEDAD	S	51	39,25	6,20	6,20	6,20		6,20	6,20	5,98	6,20	6,20
160000026111340	14-047-001-00085-002	101000	OLIVAR-SIN VARIEDAD	S	51	39,56	0,57	0,57	0,57		0,57	0,57	0,57	0,57	0,57

RESUMEN DE PAGOS

	<u>IMPORTE (Euros)</u>			
	<u>PROPUESTO</u>	<u>FEADER (Eje 2)</u>	<u>MAGRAMA</u>	<u>CAPDER</u>
Propuesto a pagar	5.852,34	4.389,26	629,13	833,95

APLICACIÓN DE REDUCCIONES Y SANCIONES

<u>Importe Calculado</u>	<u>Admisibilidad y compromisos</u>	<u>Presentación tardía</u>	<u>Omisión declaración</u>	<u>Condicionidad</u>	<u>PROPUESTO</u>	<u>FEADER (Eje 2)</u>	<u>MAGRAMA</u>	<u>CAPDER</u>
5.911,45	1,00	0,00	0,00	0,00	5.852,34	4.389,26	629,13	833,95
TOTAL					5.852,34	4.389,26	629,13	833,95

DETALLE DE REDUCCIONES Y SANCIONES POR INCUMPLIMIENTOS DE ADMISIBILIDAD Y COMPROMISOS

<u>Tipo</u>	<u>Compromiso</u>	<u>Sup. Calculada</u>	<u>Sup. Incumpli.</u>	<u>Factor Alcance (2)</u>	<u>Coef. Línea Base</u>	<u>Coef. Acumulación</u>	<u>Coef. Reiteración</u>	<u>Importe Ayuda</u>	<u>Factor Sanción</u>	<u>Importe Sanción</u>	<u>Aplicado</u>
B1	Cultivo solicitado distinto al determinado.	59,73	0,88	0,01	1,00	1,00	1,00	5.911,45 €	0,01	59,11 €	SI



(1) Superficie declarada admisible ajustada con la superficie comprometida.
 (2) Factor de penalización valorando el alcance para el tipo de compromiso.

<u>APELLIDOS Y NOMBRE / RAZÓN SOCIAL</u>	<u>NIF</u>	<u>EXPEDIENTE</u>	<u>ANUALIDAD DE PAGO</u>
RUIZ MORENO MARIA	75629545W	3012191	2ª

IMPORTE POR ANUALIDAD

	<u>2015</u>	<u>2016</u>	<u>2017</u>	<u>2018</u>	<u>2019</u>
IMPORTE MÁXIMO SUBVENCIONABLE	412,05 €	412,05 €	412,05 €	412,05 €	412,05 €
IMPORTE MEDIO DE TRANSFERENCIA (€/ha)	114,14 €	114,14 €	114,14 €	114,14 €	114,14 €

RESUMEN DE UNIDADES

<u>Cód</u>	<u>GRUPO DE PAGO</u>	<u>Sup. Dec. Admisible (ha)</u>	<u>Sup. Comprometida (ha)</u>	<u>Sup. ajustada compromiso (1) (ha)</u>	<u>% Sobredeclaración</u>	<u>Sup. Propuesta (ha)</u>	<u>Importe Declarado</u>	<u>Importe Topado</u>	<u>Importe Propuesto</u>
51	AGRICULTURA MONTAÑA OLIVAR	3,61		3,61	0,00	3,61	412,05	412,05	412,05
TOTAL		3,61	3,61	3,61		3,61	412,05	412,05	412,05

RECINTOS PROPUESTOS

<u>REE.</u>	<u>REFERENCIA SIGPAC</u>	<u>CULTIVO</u>	<u>DESCRIPCIÓN CULTIVO</u>	<u>S/R</u>	<u>G.PAGO</u>	<u>PEND. MEDIA (%)</u>	<u>SUP. DEC. ADMISIBLE (ha)</u>	<u>SUP. COMPROM. (ha)</u>	<u>SUP. AJUSTADA COMPROM. (1) (ha)</u>	<u>SUP. CONY. SIGPAC (ha)</u>	<u>SUP. CERTIF. (ha)</u>	<u>SUP. CAMPO (ha)</u>	<u>SUP. CAMPO DETER. CULT. DECLARADO (ha)</u>	<u>SUP. DEC. REDUCIDA (ha)</u>	<u>SUP. PROPUESTA (ha)</u>
1500000013637161	14-047-001-00060-001	101000	OLIVAR-SIN VARIEDAD	S	51	48,64	3,14	3,14	3,14		3,14	3,14	3,10	3,14	3,14
1600000001420886	14-047-003-00055-001	101000	OLIVAR-SIN VARIEDAD	S	51	23,92	0,47	0,47	0,47		0,47	0,47	0,47	0,47	0,47

RESUMEN DE PAGOS

<u>IMPORTE (Euros)</u>				
	<u>PROPUESTO</u>	<u>FEADER (Eje 2)</u>	<u>MAGRAMA</u>	<u>CAPDER</u>
Propuesto a pagar	407,93	305,95	43,85	58,13

APLICACIÓN DE REDUCCIONES Y SANCIONES

<u>Importe Calculado</u>	<u>Admisibilidad y compromisos</u>	<u>Presentación tardía</u>	<u>Omisión declaración</u>	<u>Condicionality</u>	<u>PROPUESTO</u>	<u>FEADER (Eje 2)</u>	<u>MAGRAMA</u>	<u>CAPDER</u>
412,05	1,00	0,00	0,00	0,00	407,93	305,95	43,85	58,13
TOTAL					407,93	305,95	43,85	58,13

DETALLE DE REDUCCIONES Y SANCIONES POR INCUMPLIMIENTOS DE ADMISIBILIDAD Y COMPROMISOS

<u>Tipo</u>	<u>Compromiso</u>	<u>Sup. Calculada</u>	<u>Sup. Incumpl.</u>	<u>Factor Alcance (2)</u>	<u>Coef. Línea Base</u>	<u>Coef. Acumulación</u>	<u>Coef. Reiteración</u>	<u>Importe Ayuda</u>	<u>Factor Sanción</u>	<u>Importe Sanción</u>	<u>Aplicado</u>
B1	Cultivo solicitado distinto al determinado.	3,61	0,04	0,01	1,00	1,00	1,00	412,05 €	0,01	4,12 €	SI



(1) Superficie declarada admisible ajustada con la superficie comprometida.
 (2) Factor de penalización valorando el alcance para el tipo de compromiso.

<u>APELLIDOS Y NOMBRE / RAZÓN SOCIAL</u>	<u>NIF</u>	<u>EXPEDIENTE</u>	<u>ANUALIDAD DE PAGO</u>
RUIZ SANCHEZ FRANCISCO	30533263G	3026865	2ª

IMPORTE POR ANUALIDAD

	<u>2015</u>	<u>2016</u>	<u>2017</u>	<u>2018</u>	<u>2019</u>
IMPORTE MÁXIMO SUBVENCIONABLE	557,00 €	557,00 €	557,00 €	557,00 €	557,00 €
IMPORTE MEDIO DE TRANSFERENCIA (€/ha)	114,14 €	114,14 €	114,14 €	114,14 €	114,14 €

RESUMEN DE UNIDADES

<u>Cód</u>	<u>GRUPO DE PAGO</u>	<u>Sup. Dec. Admisible (ha)</u>	<u>Sup. Comprometida (ha)</u>	<u>Sup. ajustada compromiso (1) (ha)</u>	<u>% Sobredeclaración</u>	<u>Sup. Propuesta (ha)</u>	<u>Importe Declarado</u>	<u>Importe Topado</u>	<u>Importe Propuesto</u>
51	AGRICULTURA MONTAÑA OLIVAR	4,88		4,88	0,00	4,88	557,00	557,00	557,00
TOTAL		4,88	4,88	4,88		4,88	557,00	557,00	557,00

RECINTOS PROPUESTOS

<u>REF.</u>	<u>REFERENCIA SIGPAC</u>	<u>CULTIVO</u>	<u>DESCRIPCIÓN CULTIVO</u>	<u>S/R</u>	<u>G. PAGO</u>	<u>PEND. MEDIA (%)</u>	<u>SUP. DEC. ADMISIBLE (ha)</u>	<u>SUP. COMPROM. (ha)</u>	<u>SUP. AJUSTADA COMPROM. (1) (ha)</u>	<u>SUP. CONY. SIGPAC (ha)</u>	<u>SUP. CERTIE. (ha)</u>	<u>SUP. CAMPO (ha)</u>	<u>SUP. CAMPO DETER. CULT. DECLARADO (ha)</u>	<u>SUP. DEC. REDUCIDA (ha)</u>	<u>SUP. PROPUESTA (ha)</u>
1500000021714451	14-047-008-00077-006	101000	OLIVAR-SIN VARIEDAD	S	51	26,91	0,16	0,16	0,16	0,16	0,16	0,16	0,16	0,16	0,16
1500000021714464	14-047-008-00077-009	101000	OLIVAR-SIN VARIEDAD	S	51	23,47	0,13	0,13	0,13	0,13	0,13	0,13	0,13	0,13	0,13
1500000021714475	14-047-008-00077-012	101000	OLIVAR-SIN VARIEDAD	S	51	21,61	0,02	0,02	0,02	0,02	0,02	0,02	0,02	0,02	0,02
1600000001422596	14-047-007-00046-001	101000	OLIVAR-SIN VARIEDAD	S	51	20,59	0,51	0,51	0,51	0,51	0,51	0,51	0,51	0,51	0,51
1600000001422777	14-047-007-00073-003	101000	OLIVAR-SIN VARIEDAD	S	51	39,33	0,34	0,34	0,34	0,34	0,34	0,34	0,34	0,34	0,34
1600000001422779	14-047-007-00073-004	101000	OLIVAR-SIN VARIEDAD	S	51	24,70	0,12	0,12	0,12	0,12	0,12	0,12	0,12	0,12	0,12
1600000001426159	14-047-022-00002-005	101000	OLIVAR-SIN VARIEDAD	S	51	38,17	0,07	0,07	0,07	0,07	0,07	0,07	0,07	0,07	0,07
1600000008432604	14-047-008-00077-002	101000	OLIVAR-SIN VARIEDAD	S	51	23,54	0,34	0,34	0,34	0,34	0,34	0,34	0,34	0,34	0,34
1600000008432608	14-047-008-00077-003	101000	OLIVAR-SIN VARIEDAD	S	51	27,39	0,06	0,06	0,06	0,06	0,06	0,06	0,06	0,06	0,06
1600000008432611	14-047-008-00077-005	101000	OLIVAR-SIN VARIEDAD	S	51	21,83	0,02	0,02	0,02	0,02	0,02	0,02	0,02	0,02	0,02
1600000008432637	14-047-008-00077-014	101000	OLIVAR-SIN VARIEDAD	R	51	20,19	0,07	0,07	0,07	0,07	0,07	0,07	0,07	0,07	0,07
1600000011450724	14-047-007-00079-004	101000	OLIVAR-SIN VARIEDAD	S	51	44,12	3,04	3,04	3,04	3,04	3,04	3,04	2,67	3,04	3,04

RESUMEN DE PAGOS

<u>IMPORTE (Euros)</u>				
	<u>PROPUESTO</u>	<u>FEADER (Eje 2)</u>	<u>MAGRAMA</u>	<u>CAPDER</u>
Propuesto a pagar	512,44	384,33	55,09	73,02

APLICACIÓN DE REDUCCIONES Y SANCIONES

<u>Importe Calculado</u>	<u>Admisibilidad y compromisos</u>	<u>Presentación tardía</u>	<u>Omisión declaración</u>	<u>Condicionidad</u>	<u>PROPUESTO</u>	<u>FEADER (Eje 2)</u>	<u>MAGRAMA</u>	<u>CAPDER</u>
557,00	8,00	0,00	0,00	0,00	512,44	384,33	55,09	73,02
TOTAL					512,44	384,33	55,09	73,02

DETALLE DE REDUCCIONES Y SANCIONES POR INCUMPLIMIENTOS DE ADMISIBILIDAD Y COMPROMISOS

<u>Tipo</u>	<u>Compromiso</u>	<u>Sup. Calculada</u>	<u>Sup. Incumpli.</u>	<u>Factor Alcance (2)</u>	<u>Coef. Línea Base</u>	<u>Coef. Acumulación</u>	<u>Coef. Reiteración</u>	<u>Importe Ayuda</u>	<u>Factor Sanción</u>	<u>Importe Sanción</u>	<u>Aplicado</u>
B1	Cultivo solicitado distinto al determinado.	4,88	0,37	0,08	1,00	1,00	1,00	557,00 €	0,08	44,56 €	SI
B2	El mantenimiento de una cubierta vegetal espontánea.			0,04	1,00	1,00	1,00	557,00 €	0,04	22,28 €	NO
P	Con una anchura mínima media de 3,60 metros. En la vid, la cubierta será de 1,80 metros y en calles alternas.	4,88	0,97	0,04							



(1) Superficie declarada admisible ajustada con la superficie comprometida.
 (2) Factor de penalización valorando el alcance para el tipo de compromiso.

<u>APELLIDOS Y NOMBRE / RAZÓN SOCIAL</u>	<u>NIF</u>	<u>EXPEDIENTE</u>	<u>ANUALIDAD DE PAGO</u>
RUIZ TERAN PEDRO	75629597P	3013151	2ª

IMPORTE POR ANUALIDAD

	<u>2015</u>	<u>2016</u>	<u>2017</u>	<u>2018</u>	<u>2019</u>
IMPORTE MÁXIMO SUBVENCIONABLE	620,92 €	620,92 €	620,92 €	620,92 €	620,92 €
IMPORTE MEDIO DE TRANSFERENCIA (€/ha)	114,14 €	114,14 €	114,14 €	114,14 €	114,14 €

RESUMEN DE UNIDADES

<u>Cód</u>	<u>GRUPO DE PAGO</u>	<u>Sup. Dec. Admisible (ha)</u>	<u>Sup. Comprometida (ha)</u>	<u>Sup. ajustada compromiso (1) (ha)</u>	<u>% Sobredeclaración</u>	<u>Sup. Propuesta (ha)</u>	<u>Importe Declarado</u>	<u>Importe Topado</u>	<u>Importe Propuesto</u>
51	AGRICULTURA MONTAÑA OLIVAR	5,44		5,44	0,00	5,44	620,92	620,92	620,92
TOTAL		5,44	5,44	5,44		5,44	620,92	620,92	620,92

RECINTOS PROPUESTOS

<u>REE.</u>	<u>REFERENCIA SIGPAC</u>	<u>CULTIVO</u>	<u>DESCRIPCIÓN CULTIVO</u>	<u>S/R</u>	<u>G. PAGO</u>	<u>PEND. MEDIA (%)</u>	<u>SUP. DEC. ADMISIBLE (ha)</u>	<u>SUP. COMPROM. (ha)</u>	<u>SUP. AJUSTADA COMPROM. (1) (ha)</u>	<u>SUP. CONY. SIGPAC (ha)</u>	<u>SUP. CERTIF. (ha)</u>	<u>SUP. CAMPO (ha)</u>	<u>SUP. CAMPO DETER. CULT. DECLARADO (ha)</u>	<u>SUP. DEC. REDUCIDA (ha)</u>	<u>SUP. PROPUESTA (ha)</u>
1500000013650085	14-047-023-00050-004	101000	OLIVAR-SIN VARIEDAD	S	51	33,59	3,81	3,81	3,81		3,81	3,81	3,81	3,81	3,81
1500000013650114	14-047-023-00050-009	101000	OLIVAR-SIN VARIEDAD	S	51	22,57	1,63	1,63	1,63		1,63	1,63	1,63	1,63	1,63

RESUMEN DE PAGOS

<u>IMPORTE (Euros)</u>			
<u>FEADER</u>			
<u>PROPUESTO</u>	<u>(Eje 2)</u>	<u>MAGRAMA</u>	<u>CAPDER</u>
Propuesto a pagar	620,92	465,69	88,48

APLICACIÓN DE REDUCCIONES Y SANCIONES

<u>Importe Calculado</u>	<u>Admisibilidad y compromisos</u>	<u>Presentación tardía</u>	<u>Omisión declaración</u>	<u>Condicionality</u>	<u>PROPUESTO</u>	<u>IMPORTE (Euros)</u>		
<u>FEADER</u>						<u>(Eje 2)</u>	<u>MAGRAMA</u>	<u>CAPDER</u>
620,92	0,00	0,00	0,00	0,00	620,92	465,69	66,75	88,48
TOTAL					620,92	465,69	66,75	88,48



(1) Superficie declarada admisible ajustada con la superficie comprometida.
 (2) Factor de penalización valorando el alcance para el tipo de compromiso.

<u>APELLIDOS Y NOMBRE / RAZÓN SOCIAL</u>	<u>NIF</u>	<u>EXPEDIENTE</u>	<u>ANUALIDAD DE PAGO</u>
SANCHEZ GAITAN BARTOLOME	30802191Q	3010729	2ª

IMPORTE POR ANUALIDAD

	<u>2015</u>	<u>2016</u>	<u>2017</u>	<u>2018</u>	<u>2019</u>
IMPORTE MÁXIMO SUBVENCIONABLE	465,69 €	465,69 €	465,69 €	465,69 €	465,69 €
IMPORTE MEDIO DE TRANSFERENCIA (€/ha)	114,14 €	114,14 €	114,14 €	114,14 €	114,14 €

RESUMEN DE UNIDADES

<u>Cód</u>	<u>GRUPO DE PAGO</u>	<u>Sup. Dec. Admisible (ha)</u>	<u>Sup. Comprometida (ha)</u>	<u>Sup. ajustada compromiso (1) (ha)</u>	<u>% Sobredeclaración</u>	<u>Sup. Propuesta (ha)</u>	<u>Importe Declarado</u>	<u>Importe Topado</u>	<u>Importe Propuesto</u>
51	AGRICULTURA MONTAÑA OLIVAR	4,08		4,08	0,00	4,08	465,69	465,69	465,69
TOTAL		4,08	4,08	4,08		4,08	465,69	465,69	465,69

RECINTOS PROPUESTOS

<u>REE.</u>	<u>REFERENCIA SIGPAC</u>	<u>CULTIVO</u>	<u>DESCRIPCIÓN CULTIVO</u>	<u>S/R</u>	<u>G. PAGO</u>	<u>PEND. MEDIA (%)</u>	<u>SUP. DEC. ADMISIBLE (ha)</u>	<u>SUP. COMPROM. (ha)</u>	<u>SUP. AJUSTADA COMPROM. (1) (ha)</u>	<u>SUP. CONY. SIGPAC (ha)</u>	<u>SUP. CERTIF. (ha)</u>	<u>SUP. CAMPO (ha)</u>	<u>SUP. CAMPO DETER. CULT. DECLARADO (ha)</u>	<u>SUP. DEC. REDUCIDA (ha)</u>	<u>SUP. PROPUESTA (ha)</u>
1500000025005754	14-054-041-00016-002	101000	OLIVAR-SIN VARIEDAD	S	51	29,56	4,08	4,08	4,08		4,08	4,08	4,08	4,08	4,08

RESUMEN DE PAGOS

<u>IMPORTE (Euros)</u>				
	<u>PROPUESTO</u>	<u>FEADER (Eje 2)</u>	<u>MAGRAMA</u>	<u>CAPDER</u>
Propuesto a pagar	465,69	349,27	50,06	66,36

APLICACIÓN DE REDUCCIONES Y SANCIONES

<u>Importe Calculado</u>	<u>Admisibilidad y compromisos</u>	<u>Presentación tardía</u>	<u>Omisión declaración</u>	<u>Condicionidad</u>	<u>PROPUESTO</u>	<u>FEADER (Eje 2)</u>	<u>MAGRAMA</u>	<u>CAPDER</u>
465,69	0,00	0,00	0,00	0,00	465,69	349,27	50,06	66,36
TOTAL					465,69	349,27	50,06	66,36



(1) Superficie declarada admisible ajustada con la superficie comprometida.
 (2) Factor de penalización valorando el alcance para el tipo de compromiso.

<u>APELLIDOS Y NOMBRE / RAZÓN SOCIAL</u>	<u>NIF</u>	<u>EXPEDIENTE</u>	<u>ANUALIDAD DE PAGO</u>
SANCHEZ GONZALEZ APOLONIA	30111556W	3018921	2ª

IMPORTE POR ANUALIDAD

	<u>2015</u>	<u>2016</u>	<u>2017</u>	<u>2018</u>	<u>2019</u>
IMPORTE MÁXIMO SUBVENCIONABLE	272,79 €	272,79 €	272,79 €	272,79 €	272,79 €
IMPORTE MEDIO DE TRANSFERENCIA (€/ha)	114,14 €	114,14 €	114,14 €	114,14 €	114,14 €

RESUMEN DE UNIDADES

<u>Cód</u>	<u>GRUPO DE PAGO</u>	<u>Sup. Dec. Admisible (ha)</u>	<u>Sup. Comprometida (ha)</u>	<u>Sup. ajustada compromiso (1) (ha)</u>	<u>% Sobredeclaración</u>	<u>Sup. Propuesta (ha)</u>	<u>Importe Declarado</u>	<u>Importe Topado</u>	<u>Importe Propuesto</u>
51	AGRICULTURA MONTAÑA OLIVAR	2,39		2,39	0,00	2,39	272,79	272,79	272,79
TOTAL		2,39	2,39	2,39		2,39	272,79	272,79	272,79

RECINTOS PROPUESTOS

<u>REF.</u>	<u>REFERENCIA SIGPAC</u>	<u>CULTIVO</u>	<u>DESCRIPCIÓN CULTIVO</u>	<u>S/R G.PAGO</u>	<u>PEND. MEDIA (%)</u>	<u>SUP. DEC. ADMISIBLE (ha)</u>	<u>SUP. COMPROM. (ha)</u>	<u>SUP. AJUSTADA COMPROM. (1) (ha)</u>	<u>SUP. CONY. SIGPAC (ha)</u>	<u>SUP. CERTIF. (ha)</u>	<u>SUP. CAMPO (ha)</u>	<u>SUP. CAMPO DETER. CULT. DECLARADO (ha)</u>	<u>SUP. DEC. REDUCIDA (ha)</u>	<u>SUP. PROPUESTA (ha)</u>
150000023358130	14-054-046-00115-001	101000	OLIVAR-SIN VARIEDAD	S	51	34,32	2,39	2,39	2,39	11,83	2,39	2,39	2,39	2,39

RESUMEN DE PAGOS

<u>IMPORTE (Euros)</u>				
<u>FEADER</u>				
	<u>PROPUESTO</u>	<u>(Eje 2)</u>	<u>MAGRAMA</u>	<u>CAPDER</u>
Propuesto a pagar	272,79	204,59	29,32	38,88

APLICACIÓN DE REDUCCIONES Y SANCIONES

<u>Importe Calculado</u>	<u>Admisibilidad y compromisos</u>	<u>Presentación tardía</u>	<u>Omisión declaración</u>	<u>Condicionidad</u>	<u>IMPORTE (Euros)</u>				
					<u>FEADER</u>				
					<u>PROPUESTO</u>	<u>(Eje 2)</u>	<u>MAGRAMA</u>	<u>CAPDER</u>	
272,79	0,00	0,00	0,00	0,00	272,79	204,59	29,32	38,88	
TOTAL					272,79	204,59	29,32	38,88	

INCIDENCIAS**INCIDENCIA DESCRIPCIÓN**

80421 Solicita recinto que no está comprometido para la operación.
Ref:150000023358151 Recinto:14-054-046-00115-016 Cultivo:101000 OLIVAR-SIN VARIEDAD Secano



<u>APELLIDOS Y NOMBRE / RAZÓN SOCIAL</u>	<u>NIF</u>	<u>EXPEDIENTE</u>	<u>ANUALIDAD DE PAGO</u>
SANCHEZ MORENO FRANCISCO	75701311P	3011972	2ª

IMPORTE POR ANUALIDAD

	<u>2015</u>	<u>2016</u>	<u>2017</u>	<u>2018</u>	<u>2019</u>
IMPORTE MÁXIMO SUBVENCIONABLE	479,39 €	479,39 €	479,39 €	479,39 €	479,39 €
IMPORTE MEDIO DE TRANSFERENCIA (€/ha)	114,14 €	114,14 €	114,14 €	114,14 €	114,14 €

RESUMEN DE UNIDADES

<u>Cód</u>	<u>GRUPO DE PAGO</u>	<u>Sup. Dec. Admisible (ha)</u>	<u>Sup. Comprometida (ha)</u>	<u>Sup. ajustada compromiso (1) (ha)</u>	<u>% Sobredeclaración</u>	<u>Sup. Propuesta (ha)</u>	<u>Importe Declarado</u>	<u>Importe Topado</u>	<u>Importe Propuesto</u>
51	AGRICULTURA MONTAÑA OLIVAR	4,20		4,20	0,00	4,20	479,39	479,39	479,39
TOTAL		4,20	4,20	4,20		4,20	479,39	479,39	479,39

RECINTOS PROPUESTOS

<u>REF.</u>	<u>REFERENCIA SIGPAC</u>	<u>CULTIVO</u>	<u>DESCRIPCIÓN CULTIVO</u>	<u>S/R</u>	<u>G.PAGO</u>	<u>PEND. MEDIA (%)</u>	<u>SUP. ADMISIBLE (ha)</u>	<u>SUP. COMPROM. (ha)</u>	<u>SUP. AJUSTADA COMPROM. (1) (ha)</u>	<u>SUP. CONY. SIGPAC (ha)</u>	<u>SUP. CERTIF. (ha)</u>	<u>SUP. CAMPO (ha)</u>	<u>SUP. CAMPO DETER. CULT. DECLARADO (ha)</u>	<u>SUP. DEC. REDUCIDA (ha)</u>	<u>SUP. PROPUESTA (ha)</u>
150000022570698	14-054-045-00037-005	101000	OLIVAR-SIN VARIEDAD	S	51	35,63	3,39	3,39	3,39		3,39	3,39	3,39	3,39	3,39
1600000009179771	14-054-045-00037-003	101000	OLIVAR-SIN VARIEDAD	S	51	22,09	0,23	0,23	0,23		0,23	0,23	0,23	0,23	0,23
1600000009179777	14-054-045-00037-004	101000	OLIVAR-SIN VARIEDAD	S	51	28,72	0,58	0,58	0,58		0,58	0,58	0,58	0,58	0,58

RESUMEN DE PAGOS

<u>IMPORTE (Euros)</u>			
<u>FEADER</u>			
<u>PROPUESTO</u>	<u>(Eje 2)</u>	<u>MAGRAMA</u>	<u>CAPDER</u>
Propuesto a pagar	206,14	154,61	22,16
			29,37

APLICACIÓN DE REDUCCIONES Y SANCIONES

<u>Importe Calculado</u>	<u>Admisibilidad y compromisos</u>	<u>Presentación tardía</u>	<u>Omisión declaración</u>	<u>Condicionidad</u>	<u>PROPUESTO</u>	<u>IMPORTE (Euros)</u>			
					<u>FEADER</u>				
					<u>(Eje 2)</u>	<u>MAGRAMA</u>	<u>CAPDER</u>		
479,39	57,00	0,00	0,00	0,00	206,14	154,61	22,16	29,37	
TOTAL					206,14	154,61	22,16	29,37	

DETALLE DE REDUCCIONES Y SANCIONES POR INCUMPLIMIENTOS DE ADMISIBILIDAD Y COMPROMISOS

<u>Tipo</u>	<u>Compromiso</u>	<u>Sup. Calculada</u>	<u>Sup. Incumpli.</u>	<u>Factor Alcance (2)</u>	<u>Coef. Línea Base</u>	<u>Coef. Acumulación</u>	<u>Coef. Reiteración</u>	<u>Importe Ayuda</u>	<u>Factor Sanción</u>	<u>Importe Sanción</u>	<u>Aplicado</u>
B2	El mantenimiento de una cubierta vegetal espontánea.			0,57	1,00	1,00	1,00	479,39 €	0,57	273,25 €	SI
<u>Tipo</u>	<u>Elemento</u>	<u>Sup. Calculada</u>	<u>Sup. Incumpli.</u>	<u>Factor Alcance (2)</u>							
B3	El manejo de las cubiertas vegetales para limitar la competencia por agua y nutrientes se realizará a finales de invierno o en primavera mediante siega mecánica o por aprovechamiento a diente. Igualmente, se procurará establecer buenas prácticas de manejo en las cubiertas que permitan el autoabastecimiento de un banco propio de semillas.	4,20	3,39	0,41							
P	Se prohíbe labrar cubiertas, excepto aquellas labores superficiales para la incorporación de semillas al suelo.	4,20	3,39	0,16							



<u>APELLIDOS Y NOMBRE / RAZÓN SOCIAL</u>	<u>NIF</u>	<u>EXPEDIENTE</u>	<u>ANUALIDAD DE PAGO</u>
SANCHEZ PUERTO MATILDE	44359045A	3041749	2ª

IMPORTE POR ANUALIDAD

	<u>2015</u>	<u>2016</u>	<u>2017</u>	<u>2018</u>	<u>2019</u>
IMPORTE MÁXIMO SUBVENCIONABLE	549,01 €	549,01 €	549,01 €	549,01 €	549,01 €
IMPORTE MEDIO DE TRANSFERENCIA (€/ha)	114,14 €	114,14 €	114,14 €	114,14 €	114,14 €

RESUMEN DE UNIDADES

<u>Cód</u>	<u>GRUPO DE PAGO</u>	<u>Sup. Dec. Admisible (ha)</u>	<u>Sup. Comprometida (ha)</u>	<u>Sup. ajustada compromiso (1) (ha)</u>	<u>% Sobredeclaración</u>	<u>Sup. Propuesta (ha)</u>	<u>Importe Declarado</u>	<u>Importe Topado</u>	<u>Importe Propuesto</u>
51	AGRICULTURA MONTAÑA OLIVAR	4,81		4,81	0,00	4,81	549,01	549,01	549,01
TOTAL		4,81	4,81	4,81		4,81	549,01	549,01	549,01

RECINTOS PROPUESTOS

<u>REE.</u>	<u>REFERENCIA SIGPAC</u>	<u>CULTIVO</u>	<u>DESCRIPCIÓN CULTIVO</u>	<u>S/R</u>	<u>G. PAGO</u>	<u>PEND. MEDIA (%)</u>	<u>SUP. DEC. ADMISIBLE (ha)</u>	<u>SUP. COMPROM. (ha)</u>	<u>SUP. AJUSTADA COMPROM. (1) (ha)</u>	<u>SUP. CONY. SIGPAC (ha)</u>	<u>SUP. CERTIF. (ha)</u>	<u>SUP. CAMPO (ha)</u>	<u>SUP. CAMPO DETER. CULT. DECLARADO (ha)</u>	<u>SUP. DEC. REDUCIDA (ha)</u>	<u>SUP. PROPUESTA (ha)</u>
160000026039165	14-047-023-00083-001	101000	OLIVAR-SIN VARIEDAD	S	51	38,47	2,75	2,75	2,75		3,55	2,75	2,75	2,75	2,75
160000026039166	14-047-023-00083-003	101000	OLIVAR-SIN VARIEDAD	S	51	26,90	0,18	0,18	0,18		0,18	0,18	0,18	0,18	0,18
160000026039167	14-047-023-00083-005	101000	OLIVAR-SIN VARIEDAD	S	51	35,38	1,88	1,88	1,88		1,88	1,88	1,88	1,88	1,88

RESUMEN DE PAGOS

<u>IMPORTE (Euros)</u>			
<u>FEADER</u>			
<u>PROPUESTO</u>	<u>(Eje 2)</u>	<u>MAGRAMA</u>	<u>CAPDER</u>
Propuesto a pagar	549,01	411,76	78,23

APLICACIÓN DE REDUCCIONES Y SANCIONES

<u>Importe Calculado</u>	<u>Admisibilidad y compromisos</u>	<u>Presentación tardía</u>	<u>Omisión declaración</u>	<u>Condicionidad</u>	<u>IMPORTE (Euros)</u>			
					<u>FEADER</u>			
					<u>PROPUESTO</u>	<u>(Eje 2)</u>	<u>MAGRAMA</u>	<u>CAPDER</u>
549,01	0,00	0,00	0,00	0,00	549,01	411,76	59,02	78,23
TOTAL					549,01	411,76	59,02	78,23



(1) Superficie declarada admisible ajustada con la superficie comprometida.
 (2) Factor de penalización valorando el alcance para el tipo de compromiso.

<u>APELLIDOS Y NOMBRE / RAZÓN SOCIAL</u>	<u>NIF</u>	<u>EXPEDIENTE</u>	<u>ANUALIDAD DE PAGO</u>
SANCHEZ SERRANO ANGELA	30449460J	3041093	2ª

IMPORTE POR ANUALIDAD

	<u>2015</u>	<u>2016</u>	<u>2017</u>	<u>2018</u>	<u>2019</u>
IMPORTE MÁXIMO SUBVENCIONABLE	624,35 €	624,35 €	624,35 €	624,35 €	624,35 €
IMPORTE MEDIO DE TRANSFERENCIA (€/ha)	114,14 €	114,14 €	114,14 €	114,14 €	114,14 €

RESUMEN DE UNIDADES

<u>Cód</u>	<u>GRUPO DE PAGO</u>	<u>Sup. Dec. Admisible (ha)</u>	<u>Sup. Comprometida (ha)</u>	<u>Sup. ajustada compromiso (1) (ha)</u>	<u>% Sobredeclaración</u>	<u>Sup. Propuesta (ha)</u>	<u>Importe Declarado</u>	<u>Importe Topado</u>	<u>Importe Propuesto</u>
51	AGRICULTURA MONTAÑA OLIVAR	5,47		5,47	0,00	5,47	624,35	624,35	624,35
TOTAL		5,47	5,47	5,47		5,47	624,35	624,35	624,35

RECINTOS PROPUESTOS

<u>REE.</u>	<u>REFERENCIA SIGPAC</u>	<u>CULTIVO</u>	<u>DESCRIPCIÓN CULTIVO</u>	<u>S/R</u>	<u>G. PAGO</u>	<u>PEND. MEDIA (%)</u>	<u>SUP. DEC. ADMISIBLE (ha)</u>	<u>SUP. COMPROM. (ha)</u>	<u>SUP. AJUSTADA COMPROM. (1) (ha)</u>	<u>SUP. CONY. SIGPAC (ha)</u>	<u>SUP. CERTIF. (ha)</u>	<u>SUP. CAMPO (ha)</u>	<u>SUP. CAMPO DETER. CULT. DECLARADO (ha)</u>	<u>SUP. DEC. REDUCIDA (ha)</u>	<u>SUP. PROPUESTA (ha)</u>
160000025918304	14-047-022-00049-001	101000	OLIVAR-SIN VARIEDAD	S	51	44,10	0,86	0,86	0,86		0,86	0,86	0,86	0,86	0,86
160000025918306	14-047-023-00136-001	101000	OLIVAR-SIN VARIEDAD	S	51	32,59	4,15	4,15	4,15		4,15	4,15	4,15	4,15	4,15
160000025918307	14-047-023-00135-001	101000	OLIVAR-SIN VARIEDAD	S	51	36,56	0,46	0,46	0,46		0,46	0,46	0,46	0,46	0,46

RESUMEN DE PAGOS

<u>IMPORTE (Euros)</u>			
<u>FEADER</u>			
<u>PROPUESTO</u>	<u>(Eje 2)</u>	<u>MAGRAMA</u>	<u>CAPDER</u>
Propuesto a pagar	624,35	468,26	88,97

APLICACIÓN DE REDUCCIONES Y SANCIONES

<u>Importe Calculado</u>	<u>Admisibilidad y compromisos</u>	<u>Presentación tardía</u>	<u>Omisión declaración</u>	<u>Condicionidad</u>	<u>IMPORTE (Euros)</u>			
					<u>FEADER</u>			
					<u>PROPUESTO</u>	<u>(Eje 2)</u>	<u>MAGRAMA</u>	<u>CAPDER</u>
624,35	0,00	0,00	0,00	0,00	624,35	468,26	67,12	88,97
TOTAL					624,35	468,26	67,12	88,97



(1) Superficie declarada admisible ajustada con la superficie comprometida.
 (2) Factor de penalización valorando el alcance para el tipo de compromiso.

<u>APELLIDOS Y NOMBRE / RAZÓN SOCIAL</u>	<u>NIF</u>	<u>EXPEDIENTE</u>	<u>ANUALIDAD DE PAGO</u>
SANCHEZ-HERRUZO HERRERO ALFONSO DE LA	30454515P	3036224	2ª

IMPORTE POR ANUALIDAD

	<u>2015</u>	<u>2016</u>	<u>2017</u>	<u>2018</u>	<u>2019</u>
IMPORTE MÁXIMO SUBVENCIONABLE	5.481,00 €	5.481,00 €	5.481,00 €	5.481,00 €	5.481,00 €
IMPORTE MEDIO DE TRANSFERENCIA (€/ha)	102,72 €	102,72 €	102,72 €	102,72 €	102,72 €

RESUMEN DE UNIDADES

<u>Cód</u>	<u>GRUPO DE PAGO</u>	<u>Sup. Dec. Admisible (ha)</u>	<u>Sup. Comprometida (ha)</u>	<u>Sup. ajustada compromiso (1) (ha)</u>	<u>% Sobredeclaración</u>	<u>Sup. Propuesta (ha)</u>	<u>Importe Declarado</u>	<u>Importe Topado</u>	<u>Importe Propuesto</u>
51	AGRICULTURA MONTAÑA OLIVAR	53,36		53,36	0,00	53,36	5.481,00	5.481,00	5.481,00
TOTAL		53,36	53,36	53,36		53,36	5.481,00	5.481,00	5.481,00

RECINTOS PROPUESTOS

<u>REF.</u>	<u>REFERENCIA SIGPAC</u>	<u>CULTIVO</u>	<u>DESCRIPCIÓN CULTIVO</u>	<u>S/R</u>	<u>G.PAGO</u>	<u>PEND. MEDIA (%)</u>	<u>SUP. DEC. ADMISIBLE (ha)</u>	<u>SUP. COMPROM. (ha)</u>	<u>SUP. AJUSTADA COMPROM. (1) (ha)</u>	<u>SUP. CONY. SIGPAC (ha)</u>	<u>SUP. CERTIF. (ha)</u>	<u>SUP. CAMPO (ha)</u>	<u>SUP. CAMPO DETER. CULT. DECLARADO (ha)</u>	<u>SUP. DEC. REDUCIDA (ha)</u>	<u>SUP. PROPUESTA (ha)</u>
1500000013693076	14-054-038-00046-010	101000	OLIVAR-SIN VARIEDAD	S	51	36,09	5,58	22,37	5,58		5,58			5,58	5,58
1600000001461164	14-054-038-00046-010	101000	OLIVAR-SIN VARIEDAD	S	51	36,09	16,79	22,37	16,79		16,79			16,79	16,79
1600000001461184	14-054-038-00048-001	101000	OLIVAR-SIN VARIEDAD	S	51	32,71	18,97	18,97	18,97	18,97	18,97			18,97	18,97
1600000001461189	14-054-038-00049-003	101000	OLIVAR-SIN VARIEDAD	S	51	26,70	0,01	0,01	0,01		0,01			0,01	0,01
1600000001461194	14-054-038-00049-004	101000	OLIVAR-SIN VARIEDAD	S	51	32,28	11,04	11,04	11,04		11,04			11,04	11,04
1600000001461371	14-054-039-00013-001	101000	OLIVAR-SIN VARIEDAD	S	51	21,53	0,97	0,97	0,97		0,97			0,97	0,97

RESUMEN DE PAGOS

<u>IMPORTE (Euros)</u>				
	<u>PROPUESTO</u>	<u>FEADER (Eje 2)</u>	<u>MAGRAMA</u>	<u>CAPDER</u>
Propuesto a pagar	5.481,00	4.110,75	589,21	781,04

APLICACIÓN DE REDUCCIONES Y SANCIONES

<u>Importe Calculado</u>	<u>Admisibilidad y compromisos</u>	<u>Presentación tardía</u>	<u>Omisión declaración</u>	<u>Condicionabilidad</u>	<u>PROPUESTO</u>	<u>FEADER (Eje 2)</u>	<u>MAGRAMA</u>	<u>CAPDER</u>
5.481,00	0,00	0,00	0,00	0,00	5.481,00	4.110,75	589,21	781,04
TOTAL					5.481,00	4.110,75	589,21	781,04



(1) Superficie declarada admisible ajustada con la superficie comprometida.
 (2) Factor de penalización valorando el alcance para el tipo de compromiso.

<u>APELLIDOS Y NOMBRE / RAZÓN SOCIAL</u>	<u>NIF</u>	<u>EXPEDIENTE</u>	<u>ANUALIDAD DE PAGO</u>		
SAT LA ABANIQUERA	F14420145	3041902	2ª		
<u>IMPORTE POR ANUALIDAD</u>					
	<u>2015</u>	<u>2016</u>	<u>2017</u>	<u>2018</u>	<u>2019</u>
IMPORTE MÁXIMO SUBVENCIONABLE	7.238,76 €	7.238,76 €	7.238,76 €	7.238,76 €	7.238,76 €
IMPORTE MEDIO DE TRANSFERENCIA (€/ha)	91,60 €	91,60 €	91,60 €	91,60 €	91,60 €

RESUMEN DE UNIDADES

<u>Cód</u>	<u>GRUPO DE PAGO</u>	<u>Sup. Dec. Admisible (ha)</u>	<u>Sup. Comprometida (ha)</u>	<u>Sup. ajustada compromiso (1) (ha)</u>	<u>% Sobredeclaración</u>	<u>Sup. Propuesta (ha)</u>	<u>Importe Declarado</u>	<u>Importe Topado</u>	<u>Importe Propuesto</u>
51	AGRICULTURA MONTAÑA OLIVAR	79,81		79,03	0,00	79,03	7.238,76	7.238,76	7.238,76
TOTAL		79,81	79,03	79,03		79,03	7.238,76	7.238,76	7.238,76

RECINTOS PROPUESTOS

<u>REF.</u>	<u>REFERENCIA SIGPAC</u>	<u>CULTIVO</u>	<u>DESCRIPCIÓN CULTIVO</u>	<u>S/R</u>	<u>G.PAGO</u>	<u>PEND. MEDIA (%)</u>	<u>SUP. DEC. ADMISIBLE (ha)</u>	<u>SUP. COMPROM. (ha)</u>	<u>SUP. AJUSTADA COMPROM. (1) (ha)</u>	<u>SUP. CONY. SIGPAC (ha)</u>	<u>SUP. CERTIF. (ha)</u>	<u>SUP. CAMPO (ha)</u>	<u>SUP. CAMPO DETER. CULT. DECLARADO (ha)</u>	<u>SUP. DEC. REDUCIDA (ha)</u>	<u>SUP. PROPUESTA (ha)</u>
160000026073917	14-054-038-00046-010	101000	OLIVAR-SIN VARIEDAD	S	51	36,09	0,39	52,96	0,39		0,56	0,38	0,38	0,38	0,38
160000026073922	14-054-038-00054-004	101000	OLIVAR-SIN VARIEDAD	S	51	39,57	13,08	13,08	13,08		13,08	13,08	13,08	13,08	13,08
160000026073924	14-054-038-00054-002	101000	OLIVAR-SIN VARIEDAD	S	51	30,15	1,24	1,24	1,24		1,24	1,24	1,24	1,24	1,24
160000026073930	14-054-038-00046-010	101000	OLIVAR-SIN VARIEDAD	S	51	36,09	53,05	52,96	52,96		76,41	53,05	53,05	52,28	52,28
160000026073931	14-054-038-00046-010	101000	OLIVAR-SIN VARIEDAD	S	51	36,09	0,02	52,96	0,02		0,03	0,02	0,02	0,02	0,02
160000026073933	14-054-038-00046-010	101000	OLIVAR-SIN VARIEDAD	S	51	36,09	0,28	52,96	0,28		0,40	0,28	0,28	0,28	0,28
160000026073934	14-054-038-00044-001	101000	OLIVAR-SIN VARIEDAD	S	51	23,75	2,68	2,68	2,68		2,68	2,68	2,68	2,68	2,68
160000026073941	14-054-038-00041-002	101000	OLIVAR-SIN VARIEDAD	S	51	43,58	1,11	1,11	1,11		1,11	1,11	1,11	1,11	1,11
160000026073942	14-054-044-00007-001	101000	OLIVAR-SIN VARIEDAD	S	51	32,87	7,13	7,13	7,13	7,13	7,13	7,13	7,13	7,13	7,13
160000026073964	14-054-038-00041-003	101000	OLIVAR-SIN VARIEDAD	S	51	34,18	0,67	0,67	0,67		0,67	0,67	0,67	0,67	0,67
160000026073987	14-054-044-00007-005	101000	OLIVAR-SIN VARIEDAD	S	51	36,54	0,16	0,16	0,16		0,16	0,16	0,12	0,16	0,16

RESUMEN DE PAGOS

<u>IMPORTE (Euros)</u>				
<u>FEADER</u>				
<u>PROPUESTO</u>	<u>(Eje 2)</u>	<u>MAGRAMA</u>	<u>CAPDER</u>	
Propuesto a pagar	7.238,76	5.429,07	778,17	1.031,52

APLICACIÓN DE REDUCCIONES Y SANCIONES

<u>Importe Calculado</u>	<u>Admisibilidad y compromisos</u>	<u>Presentación tardía</u>	<u>Omisión declaración</u>	<u>Condicionidad</u>	<u>PROPUESTO</u>	<u>FEADER (Eje 2)</u>	<u>MAGRAMA</u>	<u>CAPDER</u>
7.238,76	0,00	0,00	0,00	0,00	7.238,76	5.429,07	778,17	1.031,52
TOTAL					7.238,76	5.429,07	778,17	1.031,52

INCIDENCIAS

INCIDENCIA DESCRIPCIÓN

80421 Solicita recinto que no está comprometido para la operación.
 Ref:160000026073919 Recinto:14-054-038-00046-011 Cultivo:101000 OLIVAR-SIN VARIEDAD Secano



(1) Superficie declarada admisible ajustada con la superficie comprometida.
 (2) Factor de penalización valorando el alcance para el tipo de compromiso.

APELLIDOS Y NOMBRE / RAZÓN SOCIAL

SEDANO EGEA MARIA LUISA

NIF

30544666E

EXPEDIENTE

3015052

ANUALIDAD DE PAGO

2ª

IMPORTE POR ANUALIDAD

	2015	2016	2017	2018	2019
IMPORTE MÁXIMO SUBVENCIONABLE	966,77 €	966,77 €	965,63 €	965,63 €	965,63 €
IMPORTE MEDIO DE TRANSFERENCIA (€/ha)	114,14 €	114,14 €	114,14 €	114,14 €	114,14 €

RESUMEN DE UNIDADES

Cód	GRUPO DE PAGO	Sup. Dec. Admisible (ha)	Sup. Comprometida (ha)	Sup. ajustada compromiso (1) (ha)	% Sobredeclaración	Sup. Propuesta (ha)	Importe Declarado	Importe Topado	Importe Propuesto
51	AGRICULTURA MONTAÑA OLIVAR	8,47		8,47	0,12	8,46	966,77	965,63	965,63
TOTAL		8,47	8,47	8,47		8,46	966,77	965,63	965,63

RECINTOS PROPUESTOS

REF.	REFERENCIA SIGPAC	CULTIVO	DESCRIPCIÓN CULTIVO	S/R	G. PAGO	PEND. MEDIA (%)	SUP. DEC. ADMISIBLE (ha)	SUP. COMPROM. (1) (ha)	SUP. AJUSTADA COMPROM. (1) (ha)	SUP. CONY. SIGPAC (ha)	SUP. CERTIE. (ha)	SUP. CAMPO (ha)	SUP. CAMPO DETER. CULT. DECLARADO (ha)	SUP. DEC. REDUCIDA (ha)	SUP. PROPUESTA (ha)
1500000014053984	14-073-007-00032-001	101000	OLIVAR-SIN VARIEDAD	S	51	28,60	1,01	1,01	1,01		1,01	1,01	1,01	1,01	1,01
1500000014053987	14-073-007-00032-002	101000	OLIVAR-SIN VARIEDAD	S	51	20,94	0,02	0,02	0,02		0,01	0,02	0,02	0,02	0,02
1500000014053992	14-073-007-00033-001	101000	OLIVAR-SIN VARIEDAD	S	51	46,95	6,07	6,07	6,07		6,06	6,07	6,07	6,07	6,07
1500000014053996	14-073-007-00034-001	101000	OLIVAR-SIN VARIEDAD	S	51	58,56	0,48	0,48	0,48		0,48	0,48	0,48	0,48	0,48
1500000014054000	14-073-007-00035-001	101000	OLIVAR-SIN VARIEDAD	S	51	52,26	0,70	0,70	0,70		0,69	0,69	0,69	0,70	0,69
1600000001755389	14-073-007-00036-001	101000	OLIVAR-SIN VARIEDAD	S	51	46,40	0,19	0,19	0,19		0,18	0,19	0,19	0,19	0,19

RESUMEN DE PAGOS

IMPORTE (Euros)				
	PROPUESTO	FEADER (Eje 2)	MAGRAMA	CAPDER
Propuesto a pagar	964,52	723,39	103,69	137,44

APLICACIÓN DE REDUCCIONES Y SANCIONES

Importe Calculado	Admisibilidad y compromisos	Presentación tardía	Omisión declaración	Condicionabilidad	PROPUESTO	FEADER (Eje 2)	MAGRAMA	CAPDER
965,63	0,00	0,00	0,00	0,00	964,52	723,39	103,69	137,44
TOTAL					964,52	723,39	103,69	137,44

INCIDENCIAS**INCIDENCIA DESCRIPCIÓN**

- 80404 Recinto declarado que no cumple en su totalidad con las normas de producción ecológica.
 Ref:1500000014053987 Recinto:14-073-007-00032-002 Cultivo:101000 OLIVAR-SIN VARIEDAD Secano Superficie Certificada (Ha): 0,01
 Ref:1500000014053992 Recinto:14-073-007-00033-001 Cultivo:101000 OLIVAR-SIN VARIEDAD Secano Superficie Certificada (Ha): 6,06
 Ref:1500000014054000 Recinto:14-073-007-00035-001 Cultivo:101000 OLIVAR-SIN VARIEDAD Secano Superficie Certificada (Ha): 0,69
 Ref:1600000001755389 Recinto:14-073-007-00036-001 Cultivo:101000 OLIVAR-SIN VARIEDAD Secano Superficie Certificada (Ha): 0,18



APELLIDOS Y NOMBRE / RAZÓN SOCIAL

SEOANE PEÑA SUSANA

NIF
30962183C

EXPEDIENTE
3041082

ANUALIDAD DE PAGO

2ª

IMPORTE POR ANUALIDAD

	2015	2016	2017	2018	2019
IMPORTE MÁXIMO SUBVENCIONABLE	155,23 €	155,23 €	154,09 €	154,09 €	154,09 €
IMPORTE MEDIO DE TRANSFERENCIA (€/ha)	114,14 €	114,14 €	114,14 €	114,14 €	114,14 €

RESUMEN DE UNIDADES

Cód	GRUPO DE PAGO	Sup. Dec. Admisible (ha)	Sup. Comprometida (ha)	Sup. ajustada compromiso (1) (ha)	% Sobredeclaración	Sup. Propuesta (ha)	Importe Declarado	Importe Topado	Importe Propuesto
51	AGRICULTURA MONTAÑA OLIVAR	1,35		1,35	0,00	1,35	154,09	154,09	154,09
TOTAL		1,35	1,36	1,35		1,35	154,09	154,09	154,09

RECINTOS PROPUESTOS

REF.	REFERENCIA SIGPAC	CULTIVO	DESCRIPCIÓN CULTIVO	S/R	G.PAGO	PEND. MEDIA (%)	SUP. DEC. ADMISIBLE (ha)	SUP. COMPROM. (ha)	SUP. AJUSTADA COMPROM. (1) (ha)	SUP. CONY. SIGPAC (ha)	SUP. CERTIF. (ha)	SUP. CAMPO (ha)	SUP. CAMPO DETER. CULT. DECLARADO (ha)	SUP. DEC. REDUCIDA (ha)	SUP. PROPUESTA (ha)
1600000025917311	14-047-009-00210-003	101000	OLIVAR-SIN VARIEDAD	S	51	27,03	1,26	1,27	1,26	1,26	1,27	1,27	1,27	1,26	1,26
1600000025917312	14-047-009-00211-001	101000	OLIVAR-SIN VARIEDAD	S	51	20,16	0,09	0,09	0,09	0,09	0,09	0,09	0,09	0,09	0,09

RESUMEN DE PAGOS

IMPORTE (Euros)				
	PROPUESTO	FEADER (Eje 2)	MAGRAMA	CAPDER
Propuesto a pagar	154,09	115,57	16,56	21,96

APLICACIÓN DE REDUCCIONES Y SANCIONES

Importe Calculado	Admisibilidad y compromisos	Presentación tardía	Omisión declaración	Condicionality	PROPUESTO	FEADER (Eje 2)	MAGRAMA	CAPDER
154,09	0,00	0,00	0,00	0,00	154,09	115,57	16,56	21,96
TOTAL					154,09	115,57	16,56	21,96

INCIDENCIAS

INCIDENCIA DESCRIPCIÓN

80421 Solicita recinto que no está comprometido para la operación.
Ref:1600000025917308 Recinto:14-047-023-00020-001 Cultivo:101000 OLIVAR-SIN VARIEDAD Secano



<u>APELLIDOS Y NOMBRE / RAZÓN SOCIAL</u>	<u>NIF</u>	<u>EXPEDIENTE</u>	<u>ANUALIDAD DE PAGO</u>
SERRANO FERNANDEZ ESPERANZA FLORENCIA	30201832A	3033620	2ª

IMPORTE POR ANUALIDAD

	<u>2015</u>	<u>2016</u>	<u>2017</u>	<u>2018</u>	<u>2019</u>
IMPORTE MÁXIMO SUBVENCIONABLE	934,81 €	934,81 €	934,81 €	934,81 €	934,81 €
IMPORTE MEDIO DE TRANSFERENCIA (€/ha)	114,14 €	114,14 €	114,14 €	114,14 €	114,14 €

RESUMEN DE UNIDADES

<u>Cód</u>	<u>GRUPO DE PAGO</u>	<u>Sup. Dec. Admisible (ha)</u>	<u>Sup. Comprometida (ha)</u>	<u>Sup. ajustada compromiso (1) (ha)</u>	<u>% Sobredeclaración</u>	<u>Sup. Propuesta (ha)</u>	<u>Importe Declarado</u>	<u>Importe Topado</u>	<u>Importe Propuesto</u>
51	AGRICULTURA MONTAÑA OLIVAR	8,19		8,19	0,00	8,19	934,81	934,81	934,81
TOTAL		8,19	8,19	8,19		8,19	934,81	934,81	934,81

RECINTOS PROPUESTOS

<u>REF.</u>	<u>REFERENCIA SIGPAC</u>	<u>CULTIVO</u>	<u>DESCRIPCIÓN CULTIVO</u>	<u>S/R</u>	<u>G.PAGO</u>	<u>PEND. MEDIA (%)</u>	<u>SUP. DEC. ADMISIBLE (ha)</u>	<u>SUP. COMPROM. (ha)</u>	<u>SUP. AJUSTADA COMPROM. (1) (ha)</u>	<u>SUP. CONY. SIGPAC (ha)</u>	<u>SUP. CERTIF. (ha)</u>	<u>SUP. CAMPO (ha)</u>	<u>SUP. CAMPO DETER. CULT. DECLARADO (ha)</u>	<u>SUP. DEC. REDUCIDA (ha)</u>	<u>SUP. PROPUESTA (ha)</u>
1600000011443799	14-054-052-00501-004	101000	OLIVAR-SIN VARIEDAD	S	51	46,92	8,19	8,19	8,19	8,19	0,00	8,19	8,19	8,19	8,19

RESUMEN DE PAGOS

<u>IMPORTE (Euros)</u>				
<u>FEADER</u>				
	<u>PROPUESTO</u>	<u>(Eje 2)</u>	<u>MAGRAMA</u>	<u>CAPDER</u>
Propuesto	0,00	0,00	0,00	0,00

APLICACIÓN DE REDUCCIONES Y SANCIONES

<u>Importe Calculado</u>	<u>Admisibilidad y compromisos</u>	<u>Presentación tardía</u>	<u>Omisión declaración</u>	<u>Condicionality</u>	<u>IMPORTE (Euros)</u>			
					<u>FEADER</u>			
					<u>PROPUESTO</u>	<u>(Eje 2)</u>	<u>MAGRAMA</u>	<u>CAPDER</u>
934,81	100,00	0,00	0,00	0,00	0,00	0,00	0,00	0,00
TOTAL					0,00	0,00	0,00	0,00

DETALLE DE REDUCCIONES Y SANCIONES POR INCUMPLIMIENTOS DE ADMISIBILIDAD Y COMPROMISOS

<u>Tipo</u>	<u>Compromiso</u>	<u>Sup. Calculada</u>	<u>Sup. Incumpli.</u>	<u>Factor Alcance (2)</u>	<u>Coef. Línea Base</u>	<u>Coef. Acumulación</u>	<u>Coef. Reiteración</u>	<u>Importe Ayuda</u>	<u>Factor Sanción</u>	<u>Importe Sanción</u>	<u>Aplicado</u>
B1	Las parcelas agrícolas declaradas con cultivos elegibles para esta operación en la solicitud de pago deberán estar certificadas bajo el método de producción ecológica.	8,19	8,19	1,00	1,00	1,00	1,00	934,81 €	1,00	934,81 €	SI

INCIDENCIAS**INCIDENCIA DESCRIPCIÓN**

- 80403 Explotación no inscrita en SIPEA o con superficie certificada cero.(anexo I, Orden 26 mayo 2015).
Ref:1600000011443799 Recinto:14-054-052-00501-004 Cultivo:101000 OLIVAR-SIN VARIEDAD Secano
Ref:1600000011443809 Recinto:14-054-052-00501-012 Cultivo:101000 OLIVAR-SIN VARIEDAD Secano
- 80421 Solicita recinto que no está comprometido para la operación.
Ref:1600000011443809 Recinto:14-054-052-00501-012 Cultivo:101000 OLIVAR-SIN VARIEDAD Secano



APELLIDOS Y NOMBRE / RAZÓN SOCIAL	NIF	EXPEDIENTE	ANUALIDAD DE PAGO		
			2ª		
SIERRA CANTERO ALBERTO	50165834M	3033641			
IMPORTE POR ANUALIDAD					
	2015	2016	2017	2018	2019
IMPORTE MÁXIMO SUBVENCIONABLE	6.940,85 €	6.940,85 €	6.654,63 €	6.654,63 €	6.654,63 €
IMPORTE MEDIO DE TRANSFERENCIA (€/ha)	92,93 €	92,93 €	92,93 €	92,93 €	92,93 €

RESUMEN DE UNIDADES

Cód	GRUPO DE PAGO	Sup. Dec. Admisible (ha)	Sup. Comprometida (ha)	Sup. ajustada compromiso (1) (ha)	% Sobredeclaración	Sup. Propuesta (ha)	Importe Declarado	Importe Topado	Importe Propuesto
51	AGRICULTURA MONTAÑA OLIVAR	72,51		72,51	1,26	71,61	6.792,47	6.654,63	6.654,63
TOTAL		72,51	74,69	72,51		71,61	6.792,47	6.654,63	6.654,63

RECINTOS PROPUESTOS

REF.	REFERENCIA SIGPAC	CULTIVO	DESCRIPCIÓN CULTIVO	S/R	G.PAGO	PEND. MEDIA (%)	SUP. DEC. ADMISIBLE (ha)	SUP. COMPROM. (ha)	SUP. AJUSTADA COMPROM. (1) (ha)	SUP. CONY. SIGPAC (ha)	SUP. CERTIE. (ha)	SUP. CAMPO (ha)	SUP. CAMPO DETER. CULT. DECLARADO (ha)	SUP. DEC. REDUCIDA (ha)	SUP. PROPUESTA (ha)
160000000659141	14-003-031-00163-051	101000	OLIVAR-SIN VARIEDAD	S	51	33,29	0,06	0,06	0,06		0,06	0,06	0,06	0,06	0,06
160000000659145	14-003-031-00163-053	101000	OLIVAR-SIN VARIEDAD	S	51	42,40	0,18	0,18	0,18		0,18	0,12	0,12	0,18	0,12
160000000659147	14-003-031-00163-054	101000	OLIVAR-SIN VARIEDAD	S	51	39,09	0,11	0,11	0,11		0,11	0,11	0,11	0,11	0,11
160000000659149	14-003-031-00163-055	101000	OLIVAR-SIN VARIEDAD	S	51	31,77	0,10	0,10	0,10		0,10	0,10	0,10	0,10	0,10
160000000659218	14-003-031-00178-001	101000	OLIVAR-SIN VARIEDAD	S	51	21,26	1,42	1,60	1,42	1,42	1,42	1,42	1,42	1,42	1,42
160000000659222	14-003-031-00178-003	101000	OLIVAR-SIN VARIEDAD	S	51	24,41	0,08	1,60	0,08	0,08	0,08	0,08	0,08	0,08	0,08
160000000660195	14-003-035-00032-001	101000	OLIVAR-SIN VARIEDAD	S	51	24,32	1,80	3,08	1,80	1,80	1,80	1,80	1,80	1,80	1,80
160000000660220	14-003-035-00034-002	101000	OLIVAR-SIN VARIEDAD	S	51	24,51	1,12	1,33	1,12	1,12	1,12	1,12	1,12	1,12	1,12
160000000660224	14-003-035-00034-004	101000	OLIVAR-SIN VARIEDAD	S	51	22,43	0,19	1,33	0,19	0,19	0,19	0,19	0,19	0,19	0,19
160000000661374	14-003-036-00088-004	101000	OLIVAR-SIN VARIEDAD	S	51	22,86	3,07	3,07	3,07		3,07	3,07	3,07	3,07	3,07
160000000661378	14-003-036-00088-014	101000	OLIVAR-SIN VARIEDAD	S	51	22,43	1,50	1,50	1,50		1,50	1,47	1,47	1,50	1,47
160000000661380	14-003-036-00088-015	101000	OLIVAR-SIN VARIEDAD	S	51	26,74	0,32	0,32	0,32		0,32	0,31	0,31	0,32	0,31
1600000007355592	14-003-035-00022-016	101000	OLIVAR-SIN VARIEDAD	S	51	25,50	10,39	10,39	10,39		10,39	10,31	10,31	10,39	10,31
1600000007355602	14-003-035-00022-052	101000	OLIVAR-SIN VARIEDAD	S	51	26,84	7,24	7,24	7,24		7,24	7,24	7,24	7,24	7,24
1600000007355610	14-003-035-00022-056	101000	OLIVAR-SIN VARIEDAD	S	51	25,36	8,46	9,24	8,46	8,46	8,46	8,46	8,46	8,46	8,46
1600000007483490	14-003-031-00163-003	101000	OLIVAR-SIN VARIEDAD	S	51	27,92	29,48	29,48	29,48		29,48	28,76	28,76	29,48	28,76
1600000007483512	14-003-031-00163-034	101000	OLIVAR-SIN VARIEDAD	S	51	20,03	0,07	0,07	0,07		0,07	0,07	0,07	0,07	0,07
1600000010396242	14-003-036-00089-005	101000	OLIVAR-SIN VARIEDAD	S	51	22,10	0,31	0,31	0,31		0,31	0,31	0,31	0,31	0,31
1600000010396244	14-003-036-00089-007	101000	OLIVAR-SIN VARIEDAD	S	51	21,21	0,39	0,39	0,39		0,39	0,39	0,39	0,39	0,39
1600000010396256	14-003-036-00091-001	101000	OLIVAR-SIN VARIEDAD	S	51	28,38	5,37	5,37	5,37		5,37	5,37	5,37	5,37	5,37
1600000010396266	14-003-036-00092-001	101000	OLIVAR-SIN VARIEDAD	S	51	27,05	0,85	0,85	0,85		0,85	0,85	0,85	0,85	0,85

RESUMEN DE PAGOS

PROPUESTO	IMPORTE (Euros)		
	FEADER (Eje 2)	MAGRAMA	CAPDER
Propuesto a pagar	6.572,37	706,53	936,56

APLICACIÓN DE REDUCCIONES Y SANCIONES

Importe Calculado	Admisibilidad y compromisos	Presentación tardía	Omisión declaración	Condicionality	IMPORTE (Euros)			
					PROPUESTO	FEADER (Eje 2)	MAGRAMA	CAPDER
6.654,63	0,00	0,00	0,00	0,00	6.572,37	4.929,28	706,53	936,56
TOTAL					6.572,37	4.929,28	706,53	936,56

INCIDENCIAS**INCIDENCIA DESCRIPCIÓN**

- 80403 Explotación no inscrita en SIPEA o con superficie certificada cero.(anexo I, Orden 26 mayo 2015).
Ref:1600000010396250 Recinto:14-003-036-00090-001 Cultivo:101000 OLIVAR-SIN VARIEDAD Secano
- 80421 Solicita recinto que no está comprometido para la operación.
Ref:1600000010396250 Recinto:14-003-036-00090-001 Cultivo:101000 OLIVAR-SIN VARIEDAD Secano



APELLIDOS Y NOMBRE / RAZÓN SOCIAL

SORORIDAD, S.L

NIF
B14903199

EXPEDIENTE
3038189

ANUALIDAD DE PAGO

2ª

IMPORTE POR ANUALIDAD

	2015	2016	2017	2018	2019
IMPORTE MÁXIMO SUBVENCIONABLE	5.566,61 €	5.566,61 €	5.563,55 €	5.563,55 €	5.563,55 €
IMPORTE MEDIO DE TRANSFERENCIA (€/ha)	101,93 €	101,93 €	101,93 €	101,93 €	101,93 €

RESUMEN DE UNIDADES

Cód	GRUPO DE PAGO	Sup. Dec. Admisible (ha)	Sup. Comprometida (ha)	Sup. ajustada compromiso (1) (ha)	% Sobredeclaración	Sup. Propuesta (ha)	Importe Declarado	Importe Topado	Importe Propuesto
51	AGRICULTURA MONTAÑA OLIVAR	54,60		54,60	0,04	54,58	5.565,47	5.563,55	5.563,55
TOTAL		54,60	54,61	54,60		54,58	5.565,47	5.563,55	5.563,55

RECINTOS PROPUESTOS

REF.	REFERENCIA SIGPAC	CULTIVO	DESCRIPCIÓN CULTIVO	S/R	G. PAGO	PEND. MEDIA (%)	SUP. ADMISIBLE (ha)	SUP. COMPROM. (ha)	SUP. AJUSTADA COMPROM. (1) (ha)	SUP. CONY. SIGPAC (ha)	SUP. CERTIF. (ha)	SUP. CAMPO (ha)	SUP. CAMPO DETER. CULT. DECLARADO (ha)	SUP. DEC. REDUCIDA (ha)	SUP. PROPUESTA (ha)
1500000013705242	14-054-055-00052-023	101000	OLIVAR-SIN VARIEDAD	S	51	33,24	2,26	2,26	2,26		2,26	2,26	2,26	2,26	2,26
1500000013705298	14-054-055-00056-007	101000	OLIVAR-SIN VARIEDAD	S	51	29,88	0,71	0,72	0,71	0,71	0,71	0,71	0,71	0,71	0,71
1500000013705757	14-054-055-00096-001	101000	OLIVAR-SIN VARIEDAD	S	51	24,37	0,08	0,08	0,08		0,08	0,08	0,08	0,08	0,08
1500000025424061	14-054-055-00025-002	101000	OLIVAR-SIN VARIEDAD	S	51	24,60	1,53	1,53	1,53		1,53	1,53	1,53	1,53	1,53
1600000001470459	14-054-055-00051-002	101000	OLIVAR-SIN VARIEDAD	S	51	34,41	15,08	15,08	15,08		15,08	15,08	15,08	15,08	15,08
1600000001470479	14-054-055-00052-006	101000	OLIVAR-SIN VARIEDAD	S	51	35,88	17,40	17,40	17,40		17,40	17,40	17,40	17,40	17,40
1600000001470495	14-054-055-00052-024	101000	OLIVAR-SIN VARIEDAD	S	51	23,22	2,03	2,03	2,03		2,03	2,03	2,03	2,03	2,03
1600000001470500	14-054-055-00052-025	101000	OLIVAR-SIN VARIEDAD	S	51	25,63	0,24	0,24	0,24		0,24	0,24	0,24	0,24	0,24
1600000001470505	14-054-055-00052-026	101000	OLIVAR-SIN VARIEDAD	S	51	29,65	0,19	0,19	0,19		0,19	0,17	0,17	0,19	0,17
1600000001470510	14-054-055-00053-001	101000	OLIVAR-SIN VARIEDAD	S	51	25,13	4,06	4,06	4,06		4,06	4,06	4,06	4,06	4,06
1600000001470515	14-054-055-00053-003	101000	OLIVAR-SIN VARIEDAD	S	51	24,70	0,27	0,27	0,27		0,27	0,27	0,27	0,27	0,27
1600000001470530	14-054-055-00056-003	101000	OLIVAR-SIN VARIEDAD	S	51	35,80	5,35	5,35	5,35	5,35	5,35	5,35	5,35	5,35	5,35
1600000001470863	14-054-055-00094-005	101000	OLIVAR-SIN VARIEDAD	S	51	34,39	1,30	1,30	1,30		1,31	1,31	1,31	1,30	1,30
1600000011092522	14-054-055-00063-002	101000	OLIVAR-SIN VARIEDAD	S	51	33,03	1,97	1,97	1,97		1,97	1,97	1,97	1,97	1,97
1600000011092527	14-054-055-00063-003	101000	OLIVAR-SIN VARIEDAD	S	51	24,43	0,02	0,02	0,02		0,02	0,02	0,02	0,02	0,02
1600000011092532	14-054-055-00064-002	101000	OLIVAR-SIN VARIEDAD	S	51	30,72	0,56	0,56	0,56		0,56	0,56	0,56	0,56	0,56
1600000011092537	14-054-055-00064-003	101000	OLIVAR-SIN VARIEDAD	S	51	45,51	0,01	0,01	0,01		0,01	0,01	0,01	0,01	0,01
1600000011092542	14-054-055-00065-001	101000	OLIVAR-SIN VARIEDAD	S	51	39,26	1,54	1,54	1,54		1,54	1,54	1,54	1,54	1,54

RESUMEN DE PAGOS

	IMPORTE (Euros)			
	PROPUESTO	FEADER (Eje 2)	MAGRAMA	CAPDER
Propuesto a pagar	5.561,70	4.171,28	597,88	792,54

APLICACIÓN DE REDUCCIONES Y SANCIONES

Importe Calculado	Admisibilidad y compromisos	Presentación tardía	Omisión declaración	Condicionidad	PROPUESTO	FEADER (Eje 2)	MAGRAMA	CAPDER
5.563,55	0,00	0,00	0,00	0,00	5.561,70	4.171,28	597,88	792,54
TOTAL					5.561,70	4.171,28	597,88	792,54



(1) Superficie declarada admisible ajustada con la superficie comprometida.
(2) Factor de penalización valorando el alcance para el tipo de compromiso.

<u>APELLIDOS Y NOMBRE / RAZÓN SOCIAL</u>	<u>NIF</u>	<u>EXPEDIENTE</u>	<u>ANUALIDAD DE PAGO</u>
TORRES LOPEZ ANGEL	75705693C	3022410	2ª

IMPORTE POR ANUALIDAD

	<u>2015</u>	<u>2016</u>	<u>2017</u>	<u>2018</u>	<u>2019</u>
IMPORTE MÁXIMO SUBVENCIONABLE	357,26 €	357,26 €	357,26 €	357,26 €	357,26 €
IMPORTE MEDIO DE TRANSFERENCIA (€/ha)	114,14 €	114,14 €	114,14 €	114,14 €	114,14 €

RESUMEN DE UNIDADES

<u>Cód</u>	<u>GRUPO DE PAGO</u>	<u>Sup. Dec. Admisible (ha)</u>	<u>Sup. Comprometida (ha)</u>	<u>Sup. ajustada compromiso (1) (ha)</u>	<u>% Sobredeclaración</u>	<u>Sup. Propuesta (ha)</u>	<u>Importe Declarado</u>	<u>Importe Topado</u>	<u>Importe Propuesto</u>
51	AGRICULTURA MONTAÑA OLIVAR	3,13		3,13	0,00	3,13	357,26	357,26	357,26
TOTAL		3,13	3,13	3,13		3,13	357,26	357,26	357,26

RECINTOS PROPUESTOS

<u>REE.</u>	<u>REFERENCIA SIGPAC</u>	<u>CULTIVO</u>	<u>DESCRIPCIÓN CULTIVO</u>	<u>S/R</u>	<u>G.PAGO</u>	<u>PEND. MEDIA (%)</u>	<u>SUP. DEC. ADMISIBLE (ha)</u>	<u>SUP. COMPROM. (ha)</u>	<u>SUP. AJUSTADA COMPROM. (1) (ha)</u>	<u>SUP. CONY. SIGPAC (ha)</u>	<u>SUP. CERTIF. (ha)</u>	<u>SUP. CAMPO (ha)</u>	<u>SUP. CAMPO DETER. CULT. DECLARADO (ha)</u>	<u>SUP. DEC. REDUCIDA (ha)</u>	<u>SUP. PROPUESTA (ha)</u>
1500000013692579	14-054-037-00025-001	101000	OLIVAR-SIN VARIEDAD	S	51	40,43	0,18	0,18	0,18	0,18	0,18	0,18	0,18	0,18	0,18
1500000013692615	14-054-037-00025-002	101000	OLIVAR-SIN VARIEDAD	S	51	39,71	1,25	2,95	1,25	2,95	1,25	1,25	1,25	1,25	1,25
1500000013692617	14-054-037-00025-002	101000	OLIVAR-SIN VARIEDAD	S	51	39,71	0,28	2,95	0,28	2,95	0,28	0,30	0,30	0,28	0,28
1500000013692638	14-054-037-00025-002	101000	OLIVAR-SIN VARIEDAD	S	51	39,71	1,42	2,95	1,42	2,95	1,42	1,42	1,42	1,42	1,42

RESUMEN DE PAGOS

<u>IMPORTE (Euros)</u>				
<u>FEADER</u>				
	<u>PROPUESTO</u>	<u>(Eje 2)</u>	<u>MAGRAMA</u>	<u>CAPDER</u>
Propuesto a pagar	357,26	267,95	38,41	50,90

APLICACIÓN DE REDUCCIONES Y SANCIONES

<u>Importe Calculado</u>	<u>Admisibilidad y compromisos</u>	<u>Presentación tardía</u>	<u>Omisión declaración</u>	<u>Condicionabilidad</u>	<u>PROPUESTO</u>	<u>IMPORTE (Euros)</u>			
						<u>FEADER</u>			
						<u>(Eje 2)</u>	<u>MAGRAMA</u>	<u>CAPDER</u>	
357,26	0,00	0,00	0,00	0,00	357,26	267,95	38,41	50,90	
TOTAL					357,26	267,95	38,41	50,90	



(1) Superficie declarada admisible ajustada con la superficie comprometida.
 (2) Factor de penalización valorando el alcance para el tipo de compromiso.

<u>APELLIDOS Y NOMBRE / RAZÓN SOCIAL</u>	<u>NIF</u>	<u>EXPEDIENTE</u>	<u>ANUALIDAD DE PAGO</u>		
TORRICO LOPEZ TELESFORA	30190099T	3032944	2ª		
IMPORTE POR ANUALIDAD					
	2015	2016	2017	2018	2019
IMPORTE MÁXIMO SUBVENCIONABLE	877,74 €	877,74 €	877,74 €	877,74 €	877,74 €
IMPORTE MEDIO DE TRANSFERENCIA (€/ha)	114,14 €	114,14 €	114,14 €	114,14 €	114,14 €

RESUMEN DE UNIDADES

<u>Cód</u>	<u>GRUPO DE PAGO</u>	<u>Sup. Dec. Admisible (ha)</u>	<u>Sup. Comprometida (ha)</u>	<u>Sup. ajustada compromiso (1) (ha)</u>	<u>% Sobredeclaración</u>	<u>Sup. Propuesta (ha)</u>	<u>Importe Declarado</u>	<u>Importe Topado</u>	<u>Importe Propuesto</u>
51	AGRICULTURA MONTAÑA OLIVAR	7,70		7,69	0,00	7,69	877,74	877,74	877,74
TOTAL		7,70	7,69	7,69		7,69	877,74	877,74	877,74

RECINTOS PROPUESTOS

<u>REF.</u>	<u>REFERENCIA SIGPAC</u>	<u>CULTIVO DESCRIPCIÓN CULTIVO</u>	<u>S/R</u>	<u>G. PAGO</u>	<u>PEND. MEDIA (%)</u>	<u>SUP. DEC. ADMISIBLE (ha)</u>	<u>SUP. COMPROM. (ha)</u>	<u>SUP. AJUSTADA COMPROM. (1) (ha)</u>	<u>SUP. CONY. SIGPAC (ha)</u>	<u>SUP. CERTIF. (ha)</u>	<u>SUP. CAMPO (ha)</u>	<u>SUP. CAMPO DETER. CULT. DECLARADO (ha)</u>	<u>SUP. DEC. REDUCIDA (ha)</u>	<u>SUP. PROPUESTA (ha)</u>
1500000012743689	14-003-033-00052-002	101000 OLIVAR-SIN VARIEDAD	S	51	20,07	2,03	2,03	2,03		2,03	2,03	2,03	2,03	2,03
1600000001464372	14-054-044-00149-001	101000 OLIVAR-SIN VARIEDAD	S	51	34,35	2,51	2,51	2,51		2,51	2,51	2,51	2,51	2,51
1600000001464386	14-054-044-00150-001	101000 OLIVAR-SIN VARIEDAD	S	51	20,69	0,62	0,61	0,61		0,62	0,62	0,62	0,61	0,61
1600000010396278	14-003-036-00094-002	101000 OLIVAR-SIN VARIEDAD	S	51	35,56	2,54	2,54	2,54		2,54	2,55	2,55	2,54	2,54

RESUMEN DE PAGOS

<u>IMPORTE (Euros)</u>				
	<u>PROPUESTO</u>	<u>FEADER (Eje 2)</u>	<u>MAGRAMA</u>	<u>CAPDER</u>
Propuesto a pagar	623,20	467,40	66,99	88,81

APLICACIÓN DE REDUCCIONES Y SANCIONES

<u>Importe Calculado</u>	<u>Admisibilidad y compromisos</u>	<u>Presentación tardía</u>	<u>Omisión declaración</u>	<u>Condicionidad</u>	<u>PROPUESTO</u>	<u>FEADER (Eje 2)</u>	<u>MAGRAMA</u>	<u>CAPDER</u>
877,74	29,00	0,00	0,00	0,00	623,20	467,40	66,99	88,81
TOTAL					623,20	467,40	66,99	88,81

DETALLE DE REDUCCIONES Y SANCIONES POR INCUMPLIMIENTOS DE ADMISIBILIDAD Y COMPROMISOS

<u>Tipo</u>	<u>Compromiso</u>	<u>Sup. Calculada</u>	<u>Sup. Incumpli.</u>	<u>Factor Alcance (2)</u>	<u>Coef. Línea Base</u>	<u>Coef. Acumulación</u>	<u>Coef. Reiteración</u>	<u>Importe Ayuda</u>	<u>Factor Sanción</u>	<u>Importe Sanción</u>	<u>Aplicado</u>
B2	El mantenimiento de una cubierta vegetal espontánea.			0,29	1,00	1,00	1,00	877,74 €	0,29	254,54 €	SI
<u>Tipo</u>	<u>Elemento</u>	<u>Sup. Calculada</u>	<u>Sup. Incumpli.</u>	<u>Factor Alcance (2)</u>							
B3	El manejo de las cubiertas vegetales para limitar la competencia por agua y nutrientes se realizará a finales de invierno o en primavera mediante siega mecánica o por aprovechamiento a diente. Igualmente, se procurará establecer buenas prácticas de manejo en las cubiertas que permitan el autoabastecimiento de un banco propio de semillas.	7,69	3,12	0,21							
P	Se prohíbe labrar cubiertas, excepto aquellas labores superficiales para la incorporación de semillas al suelo.	7,69	3,12	0,08							



(1) Superficie declarada admisible ajustada con la superficie comprometida.
 (2) Factor de penalización valorando el alcance para el tipo de compromiso.

<u>APELLIDOS Y NOMBRE / RAZÓN SOCIAL</u>	<u>NIF</u>	<u>EXPEDIENTE</u>	<u>ANUALIDAD DE PAGO</u>	
VADILLO BAJO, SCP	J14758239	3031437	2ª	

IMPORTE POR ANUALIDAD

	<u>2015</u>	<u>2016</u>	<u>2017</u>	<u>2018</u>	<u>2019</u>
IMPORTE MÁXIMO SUBVENCIONABLE	981,60 €	981,60 €	981,60 €	981,60 €	981,60 €
IMPORTE MEDIO DE TRANSFERENCIA (€/ha)	114,14 €	114,14 €	114,14 €	114,14 €	114,14 €

RESUMEN DE UNIDADES

<u>Cód</u>	<u>GRUPO DE PAGO</u>	<u>Sup. Dec. Admisible (ha)</u>	<u>Sup. Comprometida (ha)</u>	<u>Sup. ajustada compromiso (1) (ha)</u>	<u>% Sobredeclaración</u>	<u>Sup. Propuesta (ha)</u>	<u>Importe Declarado</u>	<u>Importe Topado</u>	<u>Importe Propuesto</u>
51	AGRICULTURA MONTAÑA OLIVAR	8,60		8,60	0,00	8,60	981,60	981,60	981,60
TOTAL		8,60	8,60	8,60		8,60	981,60	981,60	981,60

RECINTOS PROPUESTOS

<u>REE.</u>	<u>REFERENCIA SIGPAC</u>	<u>CULTIVO</u>	<u>DESCRIPCIÓN CULTIVO</u>	<u>S/R</u>	<u>G. PAGO</u>	<u>PEND. MEDIA (%)</u>	<u>SUP. DEC. ADMISIBLE (ha)</u>	<u>SUP. COMPROM. (ha)</u>	<u>SUP. AJUSTADA COMPROM. (1) (ha)</u>	<u>SUP. CONY. SIGPAC (ha)</u>	<u>SUP. CERTIF. (ha)</u>	<u>SUP. CAMPO (ha)</u>	<u>SUP. CAMPO DETER. CULT. DECLARADO (ha)</u>	<u>SUP. DEC. REDUCIDA (ha)</u>	<u>SUP. PROPUESTA (ha)</u>
1600000025913298	14-054-052-00036-002	101000	OLIVAR-SIN VARIEDAD	S	51	35,85	2,47	2,47	2,47		2,47	2,47	2,47	2,47	2,47
1600000025913299	14-054-053-00014-005	101000	OLIVAR-SIN VARIEDAD	S	51	72,33	6,13	6,13	6,13		6,13	6,13	6,13	6,13	6,13

RESUMEN DE PAGOS

<u>IMPORTE (Euros)</u>			
<u>FEADER</u>			
	<u>PROPUESTO</u>	<u>(Eje 2)</u>	<u>MAGRAMA</u>
Propuesto a pagar	981,60	736,20	105,52
			<u>CAPDER</u>
			139,88

APLICACIÓN DE REDUCCIONES Y SANCIONES

<u>Importe Calculado</u>	<u>Admisibilidad y compromisos</u>	<u>Presentación tardía</u>	<u>Omisión declaración</u>	<u>Condicionality</u>	<u>IMPORTE (Euros)</u>			
					<u>FEADER</u>			
					<u>PROPUESTO</u>	<u>(Eje 2)</u>	<u>MAGRAMA</u>	<u>CAPDER</u>
981,60	0,00	0,00	0,00	0,00	981,60	736,20	105,52	139,88
TOTAL					981,60	736,20	105,52	139,88



(1) Superficie declarada admisible ajustada con la superficie comprometida.
 (2) Factor de penalización valorando el alcance para el tipo de compromiso.

<u>APELLIDOS Y NOMBRE / RAZÓN SOCIAL</u>	<u>NIF</u>	<u>EXPEDIENTE</u>	<u>ANUALIDAD DE PAGO</u>		
VALERO RUIZ FIDEL	75680114V	3012092	2 ^a		
IMPORTE POR ANUALIDAD					
	2015	2016	2017	2018	2019
IMPORTE MÁXIMO SUBVENCIONABLE	806,97 €	806,97 €	806,97 €	806,97 €	806,97 €
IMPORTE MEDIO DE TRANSFERENCIA (€/ha)	114,14 €	114,14 €	114,14 €	114,14 €	114,14 €

RESUMEN DE UNIDADES

<u>Cód</u>	<u>GRUPO DE PAGO</u>	<u>Sup. Dec. Admisible (ha)</u>	<u>Sup. Comprometida (ha)</u>	<u>Sup. ajustada compromiso (1) (ha)</u>	<u>% Sobredeclaración</u>	<u>Sup. Propuesta (ha)</u>	<u>Importe Declarado</u>	<u>Importe Topado</u>	<u>Importe Propuesto</u>
51	AGRICULTURA MONTAÑA OLIVAR	7,07		7,07	0,00	7,07	806,97	806,97	806,97
TOTAL		7,07	7,07	7,07		7,07	806,97	806,97	806,97

RECINTOS PROPUESTOS

<u>REF.</u>	<u>REFERENCIA SIGPAC</u>	<u>CULTIVO</u>	<u>DESCRIPCIÓN CULTIVO</u>	<u>S/R</u>	<u>G.PAGO</u>	<u>PEND. MEDIA (%)</u>	<u>SUP. DEC. ADMISIBLE (ha)</u>	<u>SUP. COMPROM. (ha)</u>	<u>SUP. AJUSTADA COMPROM. (1) (ha)</u>	<u>SUP. CONY. SIGPAC (ha)</u>	<u>SUP. CERTIF. (ha)</u>	<u>SUP. CAMPO (ha)</u>	<u>SUP. CAMPO DETER. CULT. DECLARADO (ha)</u>	<u>SUP. DEC. REDUCIDA (ha)</u>	<u>SUP. PROPUESTA (ha)</u>
150000013695341	14-054-042-00115-001	101000	OLIVAR-SIN VARIEDAD	S	51	50,14	2,11	2,11	2,11		2,11	2,11	2,11	2,11	2,11
150000013695499	14-054-043-00028-002	101000	OLIVAR-SIN VARIEDAD	S	51	50,85	1,32	1,32	1,32		1,32	1,32	1,32	1,32	1,32
150000013695507	14-054-043-00028-006	101000	OLIVAR-SIN VARIEDAD	S	51	47,12	0,88	0,88	0,88		0,88	0,88	0,88	0,88	0,88
150000023933240	14-054-042-00090-001	101000	OLIVAR-SIN VARIEDAD	S	51	47,52	1,25	1,25	1,25		1,25	1,25	1,25	1,25	1,25
150000023933243	14-054-042-00090-002	101000	OLIVAR-SIN VARIEDAD	S	51	50,21	0,21	0,21	0,21		0,21	0,21	0,21	0,21	0,21
150000023933249	14-054-042-00090-003	101000	OLIVAR-SIN VARIEDAD	S	51	53,43	0,62	0,62	0,62		0,62	0,62	0,62	0,62	0,62
150000024349286	14-054-043-00017-001	101000	OLIVAR-SIN VARIEDAD	S	51	39,92	0,50	0,50	0,50		0,50	0,50	0,50	0,50	0,50
1600000001462994	14-054-043-00028-009	101000	OLIVAR-SIN VARIEDAD	S	51	24,85	0,18	0,18	0,18	0,18	0,18	0,18	0,18	0,18	0,18

RESUMEN DE PAGOS

<u>IMPORTE (Euros)</u>				
	<u>PROPUESTO</u>	<u>FEADER (Eje 2)</u>	<u>MAGRAMA</u>	<u>CAPDER</u>
Propuesto a pagar	806,97	605,23	86,75	114,99

APLICACIÓN DE REDUCCIONES Y SANCIONES

<u>Importe Calculado</u>	<u>Admisibilidad y compromisos</u>	<u>Presentación tardía</u>	<u>Omisión declaración</u>	<u>Condicionidad</u>	<u>PROPUESTO</u>	<u>IMPORTE (Euros) FEADER (Eje 2)</u>	<u>MAGRAMA</u>	<u>CAPDER</u>
806,97	0,00	0,00	0,00	0,00	806,97	605,23	86,75	114,99
TOTAL					806,97	605,23	86,75	114,99



(1) Superficie declarada admisible ajustada con la superficie comprometida.
 (2) Factor de penalización valorando el alcance para el tipo de compromiso.

<u>APELLIDOS Y NOMBRE / RAZÓN SOCIAL</u>	<u>NIF</u>	<u>EXPEDIENTE</u>	<u>ANUALIDAD DE PAGO</u>
VALVERDE LARA FRANCISCO	30067011P	3004619	2ª

IMPORTE POR ANUALIDAD

	<u>2015</u>	<u>2016</u>	<u>2017</u>	<u>2018</u>	<u>2019</u>
IMPORTE MÁXIMO SUBVENCIONABLE	642,61 €	642,61 €	633,48 €	633,48 €	633,48 €
IMPORTE MEDIO DE TRANSFERENCIA (€/ha)	114,14 €	114,14 €	114,14 €	114,14 €	114,14 €

RESUMEN DE UNIDADES

<u>Cód</u>	<u>GRUPO DE PAGO</u>	<u>Sup. Dec. Admisible (ha)</u>	<u>Sup. Comprometida (ha)</u>	<u>Sup. ajustada compromiso (1) (ha)</u>	<u>% Sobredeclaración</u>	<u>Sup. Propuesta (ha)</u>	<u>Importe Declarado</u>	<u>Importe Topado</u>	<u>Importe Propuesto</u>
51	AGRICULTURA MONTAÑA OLIVAR	5,63		5,63	1,44	5,55	642,61	633,48	633,48
TOTAL		5,63	5,63	5,63		5,55	642,61	633,48	633,48

RECINTOS PROPUESTOS

<u>REF.</u>	<u>REFERENCIA SIGPAC</u>	<u>CULTIVO</u>	<u>DESCRIPCIÓN CULTIVO</u>	<u>S/R</u>	<u>G.PAGO</u>	<u>PEND. MEDIA (%)</u>	<u>SUP. ADMISIBLE (ha)</u>	<u>SUP. COMPROM. (ha)</u>	<u>SUP. AJUSTADA COMPROM. (1) (ha)</u>	<u>SUP. CONY. SIGPAC (ha)</u>	<u>SUP. CERTIE. (ha)</u>	<u>SUP. CAMPO (ha)</u>	<u>SUP. CAMPO DETER. CULT. DECLARADO (ha)</u>	<u>SUP. DEC. REDUCIDA (ha)</u>	<u>SUP. PROPUESTA (ha)</u>
1500000013169324	14-026-016-00107-007	101000	OLIVAR-SIN VARIEDAD	S	51	29,63	0,18	0,18	0,18		0,18	0,18	0,18	0,18	0,18
1600000001022271	14-026-016-00107-006	101000	OLIVAR-SIN VARIEDAD	S	51	22,53	4,56	4,56	4,56		4,56	4,48	4,40	4,56	4,48
1600000001022278	14-026-016-00107-008	101000	OLIVAR-SIN VARIEDAD	S	51	21,01	0,89	0,89	0,89		0,89	0,89	0,89	0,89	0,89

RESUMEN DE PAGOS

<u>IMPORTE (Euros)</u>			
<u>FEADER</u>			
<u>PROPUESTO</u>	<u>(Eje 2)</u>	<u>MAGRAMA</u>	<u>CAPDER</u>
Propuesto a pagar	256,04	192,03	27,52
			36,49

APLICACIÓN DE REDUCCIONES Y SANCIONES

<u>Importe Calculado</u>	<u>Admisibilidad y compromisos</u>	<u>Presentación tardía</u>	<u>Omisión declaración</u>	<u>Condicionidad</u>	<u>PROPUESTO</u>	<u>FEADER (Eje 2)</u>	<u>MAGRAMA</u>	<u>CAPDER</u>
633,48	59,00	0,00	0,00	0,00	256,04	192,03	27,52	36,49
TOTAL					256,04	192,03	27,52	36,49

DETALLE DE REDUCCIONES Y SANCIONES POR INCUMPLIMIENTOS DE ADMISIBILIDAD Y COMPROMISOS

<u>Tipo</u>	<u>Compromiso</u>	<u>Sup. Calculada</u>	<u>Sup. Incumpli.</u>	<u>Factor Alcance (2)</u>	<u>Coef. Línea Base</u>	<u>Coef. Acumulación</u>	<u>Coef. Reiteración</u>	<u>Importe Ayuda</u>	<u>Factor Sanción</u>	<u>Importe Sanción</u>	<u>Aplicado</u>
B1	Cultivo solicitado distinto al determinado.	5,55	0,08	0,01	1,00	1,00	1,00	624,49 €	0,01	6,24 €	NO
B2	El mantenimiento de una cubierta vegetal espontánea.			0,59	1,00	1,00	1,00	624,49 €	0,59	368,45 €	SI
B3	El manejo de las cubiertas vegetales para limitar la competencia por agua y nutrientes se realizará a finales de invierno o en primavera mediante siega mecánica o por aprovechamiento a diente. Igualmente, se procurará establecer buenas prácticas de manejo en las cubiertas que permitan el autoabastecimiento de un banco propio de semillas.	5,55	4,66	0,42							
P	Se prohíbe labrar cubiertas, excepto aquellas labores superficiales para la incorporación de semillas al suelo.	5,55	4,66	0,17							



<u>APELLIDOS Y NOMBRE / RAZÓN SOCIAL</u>	<u>NIF</u>	<u>EXPEDIENTE</u>	<u>ANUALIDAD DE PAGO</u>
VALVERDE VIOQUE SALVADOR	75701749D	3040324	2ª

IMPORTE POR ANUALIDAD

	<u>2015</u>	<u>2016</u>	<u>2017</u>	<u>2018</u>	<u>2019</u>
IMPORTE MÁXIMO SUBVENCIONABLE	736,20 €	736,20 €	736,20 €	736,20 €	736,20 €
IMPORTE MEDIO DE TRANSFERENCIA (€/ha)	114,14 €	114,14 €	114,14 €	114,14 €	114,14 €

RESUMEN DE UNIDADES

<u>Cód</u>	<u>GRUPO DE PAGO</u>	<u>Sup. Dec. Admisible (ha)</u>	<u>Sup. Comprometida (ha)</u>	<u>Sup. ajustada compromiso (1) (ha)</u>	<u>% Sobredeclaración</u>	<u>Sup. Propuesta (ha)</u>	<u>Importe Declarado</u>	<u>Importe Topado</u>	<u>Importe Propuesto</u>
51	AGRICULTURA MONTAÑA OLIVAR	6,45		6,45	0,00	6,45	736,20	736,20	736,20
TOTAL		6,45	6,45	6,45		6,45	736,20	736,20	736,20

RECINTOS PROPUESTOS

<u>REE.</u>	<u>REFERENCIA SIGPAC</u>	<u>CULTIVO</u>	<u>DESCRIPCIÓN CULTIVO</u>	<u>S/R</u>	<u>G. PAGO</u>	<u>PEND. MEDIA (%)</u>	<u>SUP. DEC. ADMISIBLE (ha)</u>	<u>SUP. COMPROM. (ha)</u>	<u>SUP. AJUSTADA COMPROM. (1) (ha)</u>	<u>SUP. CONY. SIGPAC (ha)</u>	<u>SUP. CERTIF. (ha)</u>	<u>SUP. CAMPO (ha)</u>	<u>SUP. CAMPO DETER. CULT. DECLARADO (ha)</u>	<u>SUP. DEC. REDUCIDA (ha)</u>	<u>SUP. PROPUESTA (ha)</u>
1600000025883625	14-003-037-00036-001	101000	OLIVAR-SIN VARIEDAD	S	51	24,77	6,45	6,45	6,45	6,45	12,90	6,45	6,45	6,45	6,45

RESUMEN DE PAGOS

<u>IMPORTE (Euros)</u>			
<u>FEADER</u>			
	<u>PROPUESTO</u>	<u>(Eje 2)</u>	<u>MAGRAMA</u>
Propuesto a pagar	736,20	552,15	79,14
			<u>CAPDER</u>
			104,91

APLICACIÓN DE REDUCCIONES Y SANCIONES

<u>Importe Calculado</u>	<u>Admisibilidad y compromisos</u>	<u>Presentación tardía</u>	<u>Omisión declaración</u>	<u>Condicionality</u>	<u>IMPORTE (Euros)</u>			
					<u>FEADER</u>			
					<u>PROPUESTO</u>	<u>(Eje 2)</u>	<u>MAGRAMA</u>	<u>CAPDER</u>
736,20	0,00	0,00	0,00	0,00	736,20	552,15	79,14	104,91
TOTAL					736,20	552,15	79,14	104,91



(1) Superficie declarada admisible ajustada con la superficie comprometida.
 (2) Factor de penalización valorando el alcance para el tipo de compromiso.

<u>APELLIDOS Y NOMBRE / RAZÓN SOCIAL</u>	<u>NIF</u>	<u>EXPEDIENTE</u>	<u>ANUALIDAD DE PAGO</u>
VARGAS INFANTE MARIA EUGENIA	28548668X	3012773	2ª

IMPORTES POR ANUALIDAD

	<u>2015</u>	<u>2016</u>	<u>2017</u>	<u>2018</u>	<u>2019</u>
IMPORTE MÁXIMO SUBVENCIONABLE	1.109,44 €	1.109,44 €	1.107,16 €	1.107,16 €	1.107,16 €
IMPORTE MEDIO DE TRANSFERENCIA (€/ha)	114,14 €	114,14 €	114,14 €	114,14 €	114,14 €

RESUMEN DE UNIDADES

<u>Cód</u>	<u>GRUPO DE PAGO</u>	<u>Sup. Dec. Admisible (ha)</u>	<u>Sup. Comprometida (ha)</u>	<u>Sup. ajustada compromiso (1) (ha)</u>	<u>% Sobredeclaración</u>	<u>Sup. Propuesta (ha)</u>	<u>Importe Declarado</u>	<u>Importe Topado</u>	<u>Importe Propuesto</u>
51	AGRICULTURA MONTAÑA OLIVAR	9,70		9,70	0,00	9,70	1.107,16	1.107,16	1.107,16
TOTAL		9,70	9,72	9,70		9,70	1.107,16	1.107,16	1.107,16

RECINTOS PROPUESTOS

<u>REF.</u>	<u>REFERENCIA SIGPAC</u>	<u>CULTIVO</u>	<u>DESCRIPCIÓN CULTIVO</u>	<u>S/R</u>	<u>G.PAGO</u>	<u>PEND. MEDIA (%)</u>	<u>SUP. DEC. ADMISIBLE (ha)</u>	<u>SUP. COMPROM. (ha)</u>	<u>SUP. AJUSTADA COMPROM. (1) (ha)</u>	<u>SUP. CONY. SIGPAC (ha)</u>	<u>SUP. CERTIF. (ha)</u>	<u>SUP. CAMPO (ha)</u>	<u>SUP. CAMPO DETER. CULT. DECLARADO (ha)</u>	<u>SUP. DEC. REDUCIDA (ha)</u>	<u>SUP. PROPUESTA (ha)</u>
160000001755273	14-073-007-00029-001	101000	OLIVAR-SIN VARIEDAD	S	51	32,90	1,66	1,66	1,66		1,66	1,66	1,66	1,66	1,66
1600000008293815	14-073-007-00019-001	101000	OLIVAR-SIN VARIEDAD	S	51	24,20	2,21	2,21	2,21		2,21	2,21	2,21	2,21	2,21
1600000010307907	14-073-007-00041-001	101000	OLIVAR-SIN VARIEDAD	S	51	41,61	2,00	2,00	2,00		2,00	2,00	2,00	2,00	2,00
1600000010307912	14-073-007-00042-001	101000	OLIVAR-SIN VARIEDAD	S	51	44,43	1,98	1,98	1,98		1,98	1,98	1,98	1,98	1,98
1600000010307921	14-073-007-00043-002	101000	OLIVAR-SIN VARIEDAD	S	51	33,23	1,85	1,87	1,85	1,87	1,85	1,85	1,83	1,85	1,85

RESUMEN DE PAGOS

<u>IMPORTE (Euros)</u>			
<u>FEADER</u>			
	<u>PROPUESTO</u>	<u>(Eje 2)</u>	<u>MAGRAMA</u>
Propuesto a pagar	1.107,16	830,37	119,02
			<u>CAPDER</u>
			157,77

APLICACIÓN DE REDUCCIONES Y SANCIONES

<u>Importe Calculado</u>	<u>Admisibilidad y compromisos</u>	<u>Presentación tardía</u>	<u>Omisión declaración</u>	<u>Condicionality</u>	<u>IMPORTE (Euros)</u>			
					<u>FEADER</u>			
					<u>PROPUESTO</u>	<u>(Eje 2)</u>	<u>MAGRAMA</u>	<u>CAPDER</u>
1.107,16	0,00	0,00	0,00	0,00	1.107,16	830,37	119,02	157,77
TOTAL					1.107,16	830,37	119,02	157,77



(1) Superficie declarada admisible ajustada con la superficie comprometida.
 (2) Factor de penalización valorando el alcance para el tipo de compromiso.

<u>APELLIDOS Y NOMBRE / RAZÓN SOCIAL</u>	<u>NIF</u>	<u>EXPEDIENTE</u>	<u>ANUALIDAD DE PAGO</u>
VAZQUEZ RODRIGUEZ ISAIAS	75701483L	3023124	2ª

IMPORTE POR ANUALIDAD

	<u>2015</u>	<u>2016</u>	<u>2017</u>	<u>2018</u>	<u>2019</u>
IMPORTE MÁXIMO SUBVENCIONABLE	715,66 €	715,66 €	708,81 €	708,81 €	708,81 €
IMPORTE MEDIO DE TRANSFERENCIA (€/ha)	114,14 €	114,14 €	114,14 €	114,14 €	114,14 €

RESUMEN DE UNIDADES

<u>Cód</u>	<u>GRUPO DE PAGO</u>	<u>Sup. Dec. Admisible (ha)</u>	<u>Sup. Comprometida (ha)</u>	<u>Sup. ajustada compromiso (1) (ha)</u>	<u>% Sobredeclaración</u>	<u>Sup. Propuesta (ha)</u>	<u>Importe Declarado</u>	<u>Importe Topado</u>	<u>Importe Propuesto</u>
51	AGRICULTURA MONTAÑA OLIVAR	6,21		6,21	0,00	6,21	708,81	708,81	708,81
TOTAL		6,21	6,27	6,21		6,21	708,81	708,81	708,81

RECINTOS PROPUESTOS

<u>REE.</u>	<u>REFERENCIA SIGPAC</u>	<u>CULTIVO</u>	<u>DESCRIPCIÓN CULTIVO</u>	<u>S/R</u>	<u>G. PAGO</u>	<u>PEND. MEDIA (%)</u>	<u>SUP. DEC. ADMISIBLE (ha)</u>	<u>SUP. COMPROM. (ha)</u>	<u>SUP. AJUSTADA COMPROM. (1) (ha)</u>	<u>SUP. CONY. SIGPAC (ha)</u>	<u>SUP. CERTIF. (ha)</u>	<u>SUP. CAMPO (ha)</u>	<u>SUP. CAMPO DETER. CULT. DECLARADO (ha)</u>	<u>SUP. DEC. REDUCIDA (ha)</u>	<u>SUP. PROPUESTA (ha)</u>
1500000022710558	14-003-036-00219-001	101000	OLIVAR-SIN VARIEDAD	S	51	46,47	4,01	4,07	4,01	4,01	4,01	4,01	4,01	4,01	4,01
1600000001473355	14-054-059-00005-002	101000	OLIVAR-SIN VARIEDAD	S	51	28,00	1,90	1,90	1,90		1,90	1,90	1,90	1,90	1,90
1600000009300771	14-003-036-00219-004	101000	OLIVAR-SIN VARIEDAD	S	51	34,19	0,30	0,30	0,30	0,30	0,30	0,31	0,31	0,30	0,30

RESUMEN DE PAGOS

<u>IMPORTE (Euros)</u>			
<u>FEADER</u>			
<u>PROPUESTO</u>	<u>(Eje 2)</u>	<u>MAGRAMA</u>	<u>CAPDER</u>
Propuesto a pagar	708,81	531,61	101,00

APLICACIÓN DE REDUCCIONES Y SANCIONES

<u>Importe Calculado</u>	<u>Admisibilidad y compromisos</u>	<u>Presentación tardía</u>	<u>Omisión declaración</u>	<u>Condicionidad</u>	<u>IMPORTE (Euros)</u>			
					<u>FEADER</u>			
					<u>PROPUESTO</u>	<u>(Eje 2)</u>	<u>MAGRAMA</u>	<u>CAPDER</u>
708,81	0,00	0,00	0,00	0,00	708,81	531,61	76,20	101,00
TOTAL					708,81	531,61	76,20	101,00



(1) Superficie declarada admisible ajustada con la superficie comprometida.
 (2) Factor de penalización valorando el alcance para el tipo de compromiso.

<u>APELLIDOS Y NOMBRE / RAZÓN SOCIAL</u>	<u>NIF</u>	<u>EXPEDIENTE</u>	<u>ANUALIDAD DE PAGO</u>
VELARDE FERNANDEZ JUAN MIGUEL	28502564K	3025218	2ª

IMPORTE POR ANUALIDAD

	<u>2015</u>	<u>2016</u>	<u>2017</u>	<u>2018</u>	<u>2019</u>
IMPORTE MÁXIMO SUBVENCIONABLE	5.402,25 €	5.402,25 €	5.402,25 €	5.402,25 €	5.402,25 €
IMPORTE MEDIO DE TRANSFERENCIA (€/ha)	103,47 €	103,47 €	103,47 €	103,47 €	103,47 €

RESUMEN DE UNIDADES

<u>Cód</u>	<u>GRUPO DE PAGO</u>	<u>Sup. Dec. Admisible (ha)</u>	<u>Sup. Comprometida (ha)</u>	<u>Sup. ajustada compromiso (1) (ha)</u>	<u>% Sobredeclaración</u>	<u>Sup. Propuesta (ha)</u>	<u>Importe Declarado</u>	<u>Importe Topado</u>	<u>Importe Propuesto</u>
51	AGRICULTURA MONTAÑA OLIVAR	52,22		52,21	0,00	52,21	5.402,25	5.402,25	5.402,25
TOTAL		52,22	52,21	52,21		52,21	5.402,25	5.402,25	5.402,25

RECINTOS PROPUESTOS

<u>REE.</u>	<u>REFERENCIA SIGPAC</u>	<u>CULTIVO</u>	<u>DESCRIPCIÓN CULTIVO</u>	<u>S/R G.PAGO</u>	<u>PEND. MEDIA (%)</u>	<u>SUP. DEC. ADMISIBLE (ha)</u>	<u>SUP. COMPROM. (ha)</u>	<u>SUP. AJUSTADA COMPROM. (1) (ha)</u>	<u>SUP. CONY. SIGPAC (ha)</u>	<u>SUP. CERTIF. (ha)</u>	<u>SUP. CAMPO (ha)</u>	<u>SUP. CAMPO DETER. CULT. DECLARADO (ha)</u>	<u>SUP. DEC. REDUCIDA (ha)</u>	<u>SUP. PROPUESTA (ha)</u>
1500000020694283	14-054-061-00003-009	101000	OLIVAR-SIN VARIEDAD	S 51	23,67	0,03	0,03	0,03		0,03	0,03	0,03	0,03	0,03
1500000020736931	14-054-061-00049-005	101000	OLIVAR-SIN VARIEDAD	S 51	30,00	11,46	11,46	11,46		11,46	11,46	11,46	11,46	11,46
1600000001474251	14-054-061-00003-014	101000	OLIVAR-SIN VARIEDAD	S 51	23,77	0,29	0,28	0,28		0,28	0,29	0,29	0,28	0,28
1600000007501121	14-054-061-00003-010	101000	OLIVAR-SIN VARIEDAD	S 51	41,04	40,44	40,44	40,44		40,44	40,44	40,44	40,44	40,44

RESUMEN DE PAGOS

<u>IMPORTE (Euros)</u>				
	<u>PROPUESTO</u>	<u>FEADER (Eje 2)</u>	<u>MAGRAMA</u>	<u>CAPDER</u>
Propuesto a pagar	5.402,25	4.051,69	580,74	769,82

APLICACIÓN DE REDUCCIONES Y SANCIONES

<u>Importe Calculado</u>	<u>Admisibilidad y compromisos</u>	<u>Presentación tardía</u>	<u>Omisión declaración</u>	<u>Condicionidad</u>	<u>PROPUESTO</u>	<u>IMPORTE (Euros)</u>		
						<u>FEADER (Eje 2)</u>	<u>MAGRAMA</u>	<u>CAPDER</u>
5.402,25	0,00	0,00	0,00	0,00	5.402,25	4.051,69	580,74	769,82
TOTAL					5.402,25	4.051,69	580,74	769,82



(1) Superficie declarada admisible ajustada con la superficie comprometida.
 (2) Factor de penalización valorando el alcance para el tipo de compromiso.

<u>APELLIDOS Y NOMBRE / RAZÓN SOCIAL</u>	<u>NIF</u>	<u>EXPEDIENTE</u>	<u>ANUALIDAD DE PAGO</u>
VELARDE SANZ JORGE JUAN GREGORIO	28550573Y	3027727	2ª

IMPORTE POR ANUALIDAD

	<u>2015</u>	<u>2016</u>	<u>2017</u>	<u>2018</u>	<u>2019</u>
IMPORTE MÁXIMO SUBVENCIONABLE	5.540,36 €	5.540,36 €	5.540,36 €	5.540,36 €	5.540,36 €
IMPORTE MEDIO DE TRANSFERENCIA (€/ha)	102,16 €	102,16 €	102,16 €	102,16 €	102,16 €

RESUMEN DE UNIDADES

<u>Cód</u>	<u>GRUPO DE PAGO</u>	<u>Sup. Dec. Admisible (ha)</u>	<u>Sup. Comprometida (ha)</u>	<u>Sup. ajustada compromiso (1) (ha)</u>	<u>% Sobredeclaración</u>	<u>Sup. Propuesta (ha)</u>	<u>Importe Declarado</u>	<u>Importe Topado</u>	<u>Importe Propuesto</u>
51	AGRICULTURA MONTAÑA OLIVAR	54,23		54,23	0,00	54,23	5.540,36	5.540,36	5.540,36
TOTAL		54,23	54,23	54,23		54,23	5.540,36	5.540,36	5.540,36

RECINTOS PROPUESTOS

<u>REF.</u>	<u>REFERENCIA SIGPAC</u>	<u>CULTIVO</u>	<u>DESCRIPCIÓN CULTIVO</u>	<u>S/R</u>	<u>G.PAGO</u>	<u>PEND. MEDIA (%)</u>	<u>SUP. ADMISIBLE (ha)</u>	<u>SUP. COMPROM. (ha)</u>	<u>SUP. AJUSTADA COMPROM. (1) (ha)</u>	<u>SUP. CONY. SIGPAC (ha)</u>	<u>SUP. CERTIF. (ha)</u>	<u>SUP. CAMPO (ha)</u>	<u>SUP. CAMPO DETER. CULT. DECLARADO (ha)</u>	<u>SUP. DEC. REDUCIDA (ha)</u>	<u>SUP. PROPUESTA (ha)</u>
1500000013710376	14-054-061-00004-003	101000	OLIVAR-SIN VARIEDAD	S	51	20,92	0,83	0,83	0,83		0,83	0,83	0,83	0,83	0,83
1500000013710399	14-054-061-00006-017	101000	OLIVAR-SIN VARIEDAD	S	51	21,47	0,01	0,01	0,01		0,01	0,01	0,01	0,01	0,01
1600000001474275	14-054-061-00004-004	101000	OLIVAR-SIN VARIEDAD	S	51	24,12	0,06	0,06	0,06		0,06	0,06	0,06	0,06	0,06
1600000001474278	14-054-061-00004-011	101000	OLIVAR-SIN VARIEDAD	S	51	27,39	0,04	0,04	0,04		0,04	0,04	0,04	0,04	0,04
1600000001474285	14-054-061-00006-002	101000	OLIVAR-SIN VARIEDAD	S	51	34,29	29,07	29,07	29,07		29,07	29,07	29,07	29,07	29,07
1600000001474289	14-054-061-00006-013	101000	OLIVAR-SIN VARIEDAD	S	51	37,81	4,05	4,05	4,05		4,05	4,05	4,05	4,05	4,05
1600000001474291	14-054-061-00006-014	101000	OLIVAR-SIN VARIEDAD	S	51	26,30	9,09	9,09	9,09		9,09	9,09	9,09	9,09	9,09
1600000007541069	14-054-061-00047-001	101000	OLIVAR-SIN VARIEDAD	S	51	24,08	11,08	11,08	11,08		11,08	11,08	11,08	11,08	11,08

RESUMEN DE PAGOS

<u>IMPORTE (Euros)</u>			
	<u>PROPUESTO</u>	<u>FEADER (Eje 2)</u>	<u>CAPDER</u>
Propuesto a pagar	4.986,32	3.739,74	710,55
		<u>MAGRAMA</u>	
		536,03	

APLICACIÓN DE REDUCCIONES Y SANCIONES

<u>Importe Calculado</u>	<u>Admisibilidad y compromisos</u>	<u>Presentación tardía</u>	<u>Omisión declaración</u>	<u>Condicionidad</u>	<u>PROPUESTO</u>	<u>FEADER (Eje 2)</u>	<u>MAGRAMA</u>	<u>CAPDER</u>
5.540,36	10,00	0,00	0,00	0,00	4.986,32	3.739,74	536,03	710,55
TOTAL					4.986,32	3.739,74	536,03	710,55

DETALLE DE REDUCCIONES Y SANCIONES POR INCUMPLIMIENTOS DE ADMISIBILIDAD Y COMPROMISOS

<u>Tipo</u>	<u>Compromiso</u>	<u>Sup. Calculada</u>	<u>Sup. Incumpli.</u>	<u>Factor Alcance (2)</u>	<u>Coef. Línea Base</u>	<u>Coef. Acumulación</u>	<u>Coef. Reiteración</u>	<u>Importe Ayuda</u>	<u>Factor Sanción</u>	<u>Importe Sanción</u>	<u>Aplicado</u>
B2	El mantenimiento de una cubierta vegetal espontánea.			0,10	1,00	1,00	1,00	5.540,36 €	0,10	554,04 €	SI
<u>Tipo</u>	<u>Elemento</u>	<u>Sup. Calculada</u>	<u>Sup. Incumpli.</u>	<u>Factor Alcance (2)</u>							
B3	El manejo de las cubiertas vegetales para limitar la competencia por agua y nutrientes se realizará a finales de invierno o en primavera mediante siega mecánica o por aprovechamiento a diente. Igualmente, se procurará establecer buenas prácticas de manejo en las cubiertas que permitan el autoabastecimiento de un banco propio de semillas.	54,23	11,08	0,10							



(1) Superficie declarada admisible ajustada con la superficie comprometida.
 (2) Factor de penalización valorando el alcance para el tipo de compromiso.

<u>APELLIDOS Y NOMBRE / RAZÓN SOCIAL</u>	<u>NIF</u>	<u>EXPEDIENTE</u>	<u>ANUALIDAD DE PAGO</u>
YUN CABRERA RAFAEL	31092723N	3038419	2ª

IMPORTE POR ANUALIDAD

	<u>2015</u>	<u>2016</u>	<u>2017</u>	<u>2018</u>	<u>2019</u>
IMPORTE MÁXIMO SUBVENCIONABLE	7.089,24 €	7.089,24 €	7.014,52 €	7.014,52 €	7.014,52 €
IMPORTE MEDIO DE TRANSFERENCIA (€/ha)	92,25 €	92,25 €	92,25 €	92,25 €	92,25 €

RESUMEN DE UNIDADES

<u>Cód</u>	<u>GRUPO DE PAGO</u>	<u>Sup. Dec. Admisible (ha)</u>	<u>Sup. Comprometida (ha)</u>	<u>Sup. ajustada compromiso (1) (ha)</u>	<u>% Sobredeclaración</u>	<u>Sup. Propuesta (ha)</u>	<u>Importe Declarado</u>	<u>Importe Topado</u>	<u>Importe Propuesto</u>
51	AGRICULTURA MONTAÑA OLIVAR	76,54		76,54	0,66	76,04	7.067,55	7.014,52	7.014,52
TOTAL		76,54	76,85	76,54		76,04	7.067,55	7.014,52	7.014,52

RECINTOS PROPUESTOS

<u>REE.</u>	<u>REFERENCIA SIGPAC</u>	<u>CULTIVO</u>	<u>DESCRIPCIÓN CULTIVO</u>	<u>S/R</u>	<u>G. PAGO</u>	<u>PEND. MEDIA (%)</u>	<u>SUP. ADMISIBLE (ha)</u>	<u>SUP. COMPROM. (ha)</u>	<u>SUP. AJUSTADA COMPROM. (1) (ha)</u>	<u>SUP. CONY. SIGPAC (ha)</u>	<u>SUP. CERTIF. (ha)</u>	<u>SUP. CAMPO (ha)</u>	<u>SUP. CAMPO DETER. CULT. DECLARADO (ha)</u>	<u>SUP. DEC. REDUCIDA (ha)</u>	<u>SUP. PROPUESTA (ha)</u>
1500000025461342	14-054-056-00020-022	101000	OLIVAR-SIN VARIEDAD	S	51	39,13	76,42	76,73	76,42	76,56	76,65	75,92	75,92	76,42	75,92
1600000001471263	14-054-056-00020-031	101000	OLIVAR-SIN VARIEDAD	S	51	26,26	0,12	0,12	0,12		0,12	0,12	0,12	0,12	0,12

RESUMEN DE PAGOS

<u>IMPORTE (Euros)</u>				
	<u>PROPUESTO</u>	<u>FEADER (Eje 2)</u>	<u>MAGRAMA</u>	<u>CAPDER</u>
Propuesto a pagar	6.969,07	5.226,80	749,18	993,09

APLICACIÓN DE REDUCCIONES Y SANCIONES

<u>Importe Calculado</u>	<u>Admisibilidad y compromisos</u>	<u>Presentación tardía</u>	<u>Omisión declaración</u>	<u>Condicionality</u>	<u>PROPUESTO</u>	<u>FEADER (Eje 2)</u>	<u>MAGRAMA</u>	<u>CAPDER</u>
7.014,52	0,00	0,00	0,00	0,00	6.969,07	5.226,80	749,18	993,09
TOTAL					6.969,07	5.226,80	749,18	993,09



<u>APELLIDOS Y NOMBRE / RAZÓN SOCIAL</u>	<u>NIF</u>	<u>EXPEDIENTE</u>	<u>ANUALIDAD DE PAGO</u>
YUN MORENO MARIA ANGELES	75704766J	3038427	2ª

IMPORTE POR ANUALIDAD

	<u>2015</u>	<u>2016</u>	<u>2017</u>	<u>2018</u>	<u>2019</u>
IMPORTE MÁXIMO SUBVENCIONABLE	4.113,61 €	4.113,61 €	4.112,47 €	4.112,47 €	4.112,47 €
IMPORTE MEDIO DE TRANSFERENCIA (€/ha)	114,14 €	114,14 €	114,14 €	114,14 €	114,14 €

RESUMEN DE UNIDADES

<u>Cód</u>	<u>GRUPO DE PAGO</u>	<u>Sup. Dec. Admisible (ha)</u>	<u>Sup. Comprometida (ha)</u>	<u>Sup. ajustada compromiso (1) (ha)</u>	<u>% Sobredeclaración</u>	<u>Sup. Propuesta (ha)</u>	<u>Importe Declarado</u>	<u>Importe Topado</u>	<u>Importe Propuesto</u>
51	AGRICULTURA MONTAÑA OLIVAR	36,03		36,03	0,00	36,03	4.112,46	4.112,47	4.112,46
TOTAL		36,03	36,04	36,03		36,03	4.112,46	4.112,47	4.112,46

RECINTOS PROPUESTOS

<u>REE.</u>	<u>REFERENCIA SIGPAC</u>	<u>CULTIVO</u>	<u>DESCRIPCIÓN CULTIVO</u>	<u>S/R</u>	<u>G. PAGO</u>	<u>PEND. MEDIA (%)</u>	<u>SUP. DEC. ADMISIBLE (ha)</u>	<u>SUP. COMPROM. (ha)</u>	<u>SUP. AJUSTADA COMPROM. (1) (ha)</u>	<u>SUP. CONY. SIGPAC (ha)</u>	<u>SUP. CERTIF. (ha)</u>	<u>SUP. CAMPO (ha)</u>	<u>SUP. CAMPO DETER. CULT. DECLARADO (ha)</u>	<u>SUP. DEC. REDUCIDA (ha)</u>	<u>SUP. PROPUESTA (ha)</u>
1500000025461299	14-054-056-00018-002	101000	OLIVAR-SIN VARIEDAD	S	51	44,08	7,82	7,82	7,82		7,82	7,82	7,82	7,82	7,82
1500000025461303	14-054-056-00019-002	101000	OLIVAR-SIN VARIEDAD	S	51	42,05	9,58	9,59	9,58	9,58	9,58	9,58	4,55	9,58	9,58
1500000025710269	14-054-056-00035-004	101000	OLIVAR-SIN VARIEDAD	S	51	30,94	18,63	18,63	18,63		24,68	18,63	18,63	18,63	18,63

RESUMEN DE PAGOS

<u>IMPORTE (Euros)</u>			
<u>FEADER</u>			
<u>PROPUESTO</u>	<u>(Eje 2)</u>	<u>MAGRAMA</u>	<u>CAPDER</u>
Propuesto a pagar	3.536,72	2.652,54	380,20
			503,98

APLICACIÓN DE REDUCCIONES Y SANCIONES

<u>Importe Calculado</u>	<u>Admisibilidad y compromisos</u>	<u>Presentación tardía</u>	<u>Omisión declaración</u>	<u>Condicionidad</u>	<u>PROPUESTO</u>	<u>FEADER (Eje 2)</u>	<u>MAGRAMA</u>	<u>CAPDER</u>
4.112,46	14,00	0,00	0,00	0,00	3.536,72	2.652,54	380,20	503,98
TOTAL					3.536,72	2.652,54	380,20	503,98

DETALLE DE REDUCCIONES Y SANCIONES POR INCUMPLIMIENTOS DE ADMISIBILIDAD Y COMPROMISOS

<u>Tipo</u>	<u>Compromiso</u>	<u>Sup. Calculada</u>	<u>Sup. Incumpli.</u>	<u>Factor Alcance (2)</u>	<u>Coef. Línea Base</u>	<u>Coef. Acumulación</u>	<u>Coef. Reiteración</u>	<u>Importe Ayuda</u>	<u>Factor Sanción</u>	<u>Importe Sanción</u>	<u>Aplicado</u>
B1	Cultivo solicitado distinto al determinado.	36,03	5,03	0,14	1,00	1,00	1,00	4.112,46 €	0,14	575,74 €	SI



(1) Superficie declarada admisible ajustada con la superficie comprometida.
 (2) Factor de penalización valorando el alcance para el tipo de compromiso.

GRANADA

<u>APELLIDOS Y NOMBRE / RAZÓN SOCIAL</u>	<u>NIF</u>	<u>EXPEDIENTE</u>	<u>ANUALIDAD DE PAGO</u>
FERNANDEZ GRANADOS BRIGIDA	22192410D	4025935	2ª

IMPORTE POR ANUALIDAD

	<u>2015</u>	<u>2016</u>	<u>2017</u>	<u>2018</u>	<u>2019</u>
IMPORTE MÁXIMO SUBVENCIONABLE	1.467,84 €	1.467,84 €	1.467,84 €	1.467,84 €	1.467,84 €
IMPORTE MEDIO DE TRANSFERENCIA (€/ha)	114,14 €	114,14 €	114,14 €	114,14 €	114,14 €

RESUMEN DE UNIDADES

<u>Cód</u>	<u>GRUPO DE PAGO</u>	<u>Sup. Dec. Admisible (ha)</u>	<u>Sup. Comprometida (ha)</u>	<u>Sup. ajustada compromiso (1) (ha)</u>	<u>% Sobredeclaración</u>	<u>Sup. Propuesta (ha)</u>	<u>Importe Declarado</u>	<u>Importe Topado</u>	<u>Importe Propuesto</u>
51	AGRICULTURA MONTAÑA OLIVAR	12,86		12,86	0,00	12,86	1.467,84	1.467,84	1.467,84
TOTAL		12,86	12,86	12,86		12,86	1.467,84	1.467,84	1.467,84

RECINTOS PROPUESTOS

<u>REE.</u>	<u>REFERENCIA SIGPAC</u>	<u>CULTIVO DESCRIPCIÓN CULTIVO</u>	<u>S/R G.PAGO</u>	<u>PEND. MEDIA (%)</u>	<u>SUP. DEC. ADMISIBLE (ha)</u>	<u>SUP. COMPROM. (ha)</u>	<u>SUP. AJUSTADA COMPROM. (1) (ha)</u>	<u>SUP. CONY. SIGPAC (ha)</u>	<u>SUP. CERTIF. (ha)</u>	<u>SUP. CAMPO (ha)</u>	<u>SUP. CAMPO DETER. CULT. DECLARADO (ha)</u>	<u>SUP. DEC. REDUCIDA (ha)</u>	<u>SUP. PROPUESTA (ha)</u>
160000007506962	18-054-002-00315-008	101000 OLIVAR-SIN VARIEDAD	S	51	20,69	12,86	12,86	12,86	12,86	12,86	10,05	12,86	12,86

RESUMEN DE PAGOS

<u>IMPORTE (Euros)</u>				
<u>PROPUESTO</u>	<u>FEADER (Eje 2)</u>	<u>MAGRAMA</u>	<u>CAPDER</u>	
Propuesto a pagar	366,96	275,22	39,45	52,29

APLICACIÓN DE REDUCCIONES Y SANCIONES

<u>Importe Calculado</u>	<u>Admisibilidad y compromisos</u>	<u>Presentación tardía</u>	<u>Omisión declaración</u>	<u>Condicionidad</u>	<u>PROPUESTO</u>	<u>FEADER (Eje 2)</u>	<u>MAGRAMA</u>	<u>CAPDER</u>
1.467,84	75,00	0,00	0,00	0,00	366,96	275,22	39,45	52,29
TOTAL					366,96	275,22	39,45	52,29

DETALLE DE REDUCCIONES Y SANCIONES POR INCUMPLIMIENTOS DE ADMISIBILIDAD Y COMPROMISOS

<u>Tipo</u>	<u>Compromiso</u>	<u>Sup. Calculada</u>	<u>Sup. Incumpli.</u>	<u>Factor Alcance (2)</u>	<u>Coef. Línea Base</u>	<u>Coef. Acumulación</u>	<u>Coef. Reiteración</u>	<u>Importe Ayuda</u>	<u>Factor Sanción</u>	<u>Importe Sanción</u>	<u>Aplicado</u>
B1	Cultivo solicitado distinto al determinado.	12,86	2,81	0,22	1,00	1,00	1,00	1.467,84 €	0,22	322,92 €	NO
B2	El mantenimiento de una cubierta vegetal espontánea.			0,75	1,00	1,00	1,00	1.467,84 €	0,75	1.100,88 €	SI
<u>Tipo</u>	<u>Elemento</u>	<u>Sup. Calculada</u>	<u>Sup. Incumpli.</u>	<u>Factor Alcance (2)</u>							
P	Con una anchura mínima media de 3,60 metros. En la vid, la cubierta será de 1,80 metros y en calles alternas.	12,86	12,86	0,20							
B3	El manejo de las cubiertas vegetales para limitar la competencia por agua y nutrientes se realizará a finales de invierno o en primavera mediante siega mecánica o por aprovechamiento a diente. Igualmente, se procurará establecer buenas prácticas de manejo en las cubiertas que permitan el autoabastecimiento de un banco propio de semillas.	12,86	12,86	0,50							
P	Se prohíbe labrar cubiertas, excepto aquellas labores superficiales para la incorporación de semillas al suelo.	12,86	12,86	0,20							



(1) Superficie declarada admisible ajustada con la superficie comprometida.
 (2) Factor de penalización valorando el alcance para el tipo de compromiso.

<u>APELLIDOS Y NOMBRE / RAZÓN SOCIAL</u>	<u>NIF</u>	<u>EXPEDIENTE</u>	<u>ANUALIDAD DE PAGO</u>
GIL FERNANDEZ MARIA ALICIA	50281318Y	4021727	2ª

IMPORTE POR ANUALIDAD

	<u>2015</u>	<u>2016</u>	<u>2017</u>	<u>2018</u>	<u>2019</u>
IMPORTE MÁXIMO SUBVENCIONABLE	1.003,29 €	1.003,29 €	1.003,29 €	1.003,29 €	1.003,29 €
IMPORTE MEDIO DE TRANSFERENCIA (€/ha)	114,14 €	114,14 €	114,14 €	114,14 €	114,14 €

RESUMEN DE UNIDADES

<u>Cód</u>	<u>GRUPO DE PAGO</u>	<u>Sup. Dec. Admisible (ha)</u>	<u>Sup. Comprometida (ha)</u>	<u>Sup. ajustada compromiso (1) (ha)</u>	<u>% Sobredeclaración</u>	<u>Sup. Propuesta (ha)</u>	<u>Importe Declarado</u>	<u>Importe Topado</u>	<u>Importe Propuesto</u>
51	AGRICULTURA MONTAÑA OLIVAR	8,79		8,79	0,00	8,79	1.003,29	1.003,29	1.003,29
TOTAL		8,79	8,79	8,79		8,79	1.003,29	1.003,29	1.003,29

RECINTOS PROPUESTOS

<u>REF.</u>	<u>REFERENCIA SIGPAC</u>	<u>CULTIVO</u>	<u>DESCRIPCIÓN CULTIVO</u>	<u>S/R</u>	<u>G.PAGO</u>	<u>PEND. MEDIA (%)</u>	<u>SUP. DEC. ADMISIBLE (ha)</u>	<u>SUP. COMPROM. (ha)</u>	<u>SUP. AJUSTADA COMPROM. (1) (ha)</u>	<u>SUP. CONY. SIGPAC (ha)</u>	<u>SUP. CERTIF. (ha)</u>	<u>SUP. CAMPO (ha)</u>	<u>SUP. CAMPO DETER. CULT. DECLARADO (ha)</u>	<u>SUP. DEC. REDUCIDA (ha)</u>	<u>SUP. PROPUESTA (ha)</u>
160000002162978	18-054-002-00402-002	101000	OLIVAR-SIN VARIEDAD	S	51	29,08	7,14	7,14	7,14		7,14	7,15	6,27	7,14	7,14
1600000010934473	18-054-002-00416-006	101000	OLIVAR-SIN VARIEDAD	S	51	30,52	1,65	1,65	1,65		1,65	1,65	1,57	1,65	1,65

RESUMEN DE PAGOS

<u>IMPORTE (Euros)</u>				
	<u>PROPUESTO</u>	<u>FEADER (Eje 2)</u>	<u>MAGRAMA</u>	<u>CAPDER</u>
Propuesto	0,00	0,00	0,00	0,00

APLICACIÓN DE REDUCCIONES Y SANCIONES

<u>Importe Calculado</u>	<u>Admisibilidad y compromisos</u>	<u>Presentación tardía</u>	<u>Omisión declaración</u>	<u>Condicionality</u>	<u>PROPUESTO</u>	<u>FEADER (Eje 2)</u>	<u>MAGRAMA</u>	<u>CAPDER</u>
1.003,29	113,00	0,00	0,00	0,00	0,00	0,00	0,00	0,00
TOTAL					0,00	0,00	0,00	0,00

DETALLE DE REDUCCIONES Y SANCIONES POR INCUMPLIMIENTOS DE ADMISIBILIDAD Y COMPROMISOS

<u>Tipo</u>	<u>Compromiso</u>	<u>Sup. Calculada</u>	<u>Sup. Incumpli.</u>	<u>Factor Alcance (2)</u>	<u>Coef. Línea Base</u>	<u>Coef. Acumulación</u>	<u>Coef. Reiteración</u>	<u>Importe Ayuda</u>	<u>Factor Sanción</u>	<u>Importe Sanción</u>	<u>Aplicado</u>
B1	Cultivo solicitado distinto al determinado.	8,79	0,95	0,11	1,00	1,00	1,00	1.003,29 €	0,11	110,36 €	NO
B2	El mantenimiento de una cubierta vegetal espontánea.			0,75	1,00	1,00	1,50	1.003,29 €	1,13	1.003,29 €	SI
B2	Entre el 15 de octubre y el 15 de marzo del año siguiente.	8,79	8,79	0,75							
P	Se prohíbe labrar cubiertas, excepto aquellas labores superficiales para la incorporación de semillas al suelo.	8,79	8,79	0,20							



HUELVA

<u>APELLIDOS Y NOMBRE / RAZÓN SOCIAL</u>	<u>NIF</u>	<u>EXPEDIENTE</u>	<u>ANUALIDAD DE PAGO</u>
CARDENO DOMINGUEZ BARTOLOME	29690262E	5001842	2 ^a

IMPORTE POR ANUALIDAD

	<u>2015</u>	<u>2016</u>	<u>2017</u>	<u>2018</u>	<u>2019</u>
IMPORTE MÁXIMO SUBVENCIONABLE	993,02 €	993,02 €	993,02 €	993,02 €	993,02 €
IMPORTE MEDIO DE TRANSFERENCIA (€/ha)	114,14 €	114,14 €	114,14 €	114,14 €	114,14 €

RESUMEN DE UNIDADES

<u>Cód</u>	<u>GRUPO DE PAGO</u>	<u>Sup. Dec. Admisible (ha)</u>	<u>Sup. Comprometida (ha)</u>	<u>Sup. ajustada compromiso (1) (ha)</u>	<u>% Sobredeclaración</u>	<u>Sup. Propuesta (ha)</u>	<u>Importe Declarado</u>	<u>Importe Topado</u>	<u>Importe Propuesto</u>
51	AGRICULTURA MONTAÑA OLIVAR	8,70		8,70	0,00	8,70	993,02	993,02	993,02
TOTAL		8,70	8,70	8,70		8,70	993,02	993,02	993,02

RECINTOS PROPUESTOS

<u>REE.</u>	<u>REFERENCIA SIGPAC</u>	<u>CULTIVO DESCRIPCIÓN CULTIVO</u>	<u>S/R G.PAGO</u>	<u>PEND. MEDIA (%)</u>	<u>SUP. DEC. ADMISIBLE (ha)</u>	<u>SUP. COMPROM. (ha)</u>	<u>SUP. AJUSTADA COMPROM. (1) (ha)</u>	<u>SUP. CONY. SIGPAC (ha)</u>	<u>SUP. CERTIF. (ha)</u>	<u>SUP. CAMPO (ha)</u>	<u>SUP. CAMPO DECLARADO (ha)</u>	<u>SUP. DEC. REDUCIDA (ha)</u>	<u>SUP. PROPUESTA (ha)</u>
1500000015651600	21-028-001-00038-003	101000 OLIVAR-SIN VARIEDAD	S 51	25,05	0,77	0,77	0,77		0,77	0,77	0,77	0,77	0,77
1600000003124919	21-028-005-00049-002	101000 OLIVAR-SIN VARIEDAD	S 51	26,32	3,78	3,78	3,78		3,78	3,78	3,78	3,78	3,78
1600000003124963	21-028-005-00061-003	101000 OLIVAR-SIN VARIEDAD	S 51	20,72	0,03	0,03	0,03		0,03	0,03	0,03	0,03	0,03
1600000003124965	21-028-005-00061-004	101000 OLIVAR-SIN VARIEDAD	S 51	21,90	4,12	4,12	4,12	4,12	4,20	4,20	2,38	4,12	4,12

RESUMEN DE PAGOS

<u>IMPORTE (Euros)</u>			
<u>FEADER</u>	<u>PROPUESTO</u>	<u>MAGRAMA</u>	<u>CAPDER</u>
<u>(Eje 2)</u>			
Propuesto	0,00	0,00	0,00

APLICACIÓN DE REDUCCIONES Y SANCIONES

<u>Importe Calculado</u>	<u>Admisibilidad y compromisos</u>	<u>Presentación tardía</u>	<u>Omisión declaración</u>	<u>Condicionality</u>	<u>PROPUESTO</u>	<u>FEADER (Eje 2)</u>	<u>MAGRAMA</u>	<u>CAPDER</u>
993,02	133,00	0,00	0,00	0,00	0,00	0,00	0,00	0,00
TOTAL					0,00	0,00	0,00	0,00

DETALLE DE REDUCCIONES Y SANCIONES POR INCUMPLIMIENTOS DE ADMISIBILIDAD Y COMPROMISOS

<u>Tipo</u>	<u>Compromiso</u>	<u>Sup. Calculada</u>	<u>Sup. Incumpli.</u>	<u>Factor Alcance (2)</u>	<u>Coef. Línea Base</u>	<u>Coef. Acumulación</u>	<u>Coef. Reiteración</u>	<u>Importe Ayuda</u>	<u>Factor Sanción</u>	<u>Importe Sanción</u>	<u>Aplicado</u>
B1	Cultivo solicitado distinto al determinado.	8,70	1,74	0,20	1,00	1,00	1,50	993,02 €	0,30	297,91 €	NO
B2	El mantenimiento de una cubierta vegetal espontánea.			0,68	1,30	1,00	1,50	993,02 €	1,33	993,02 €	SI
B2	Entre el 15 de octubre y el 15 de marzo del año siguiente.	8,70	4,12	0,35							
P	Con una anchura mínima media de 3,60 metros. En la vid, la cubierta será de 1,80 metros y en calles alternas.	8,70	4,12	0,09							
B3	El manejo de las cubiertas vegetales para limitar la competencia por agua y nutrientes se realizará a finales de invierno o en primavera mediante siega mecánica o por aprovechamiento a diente. Igualmente, se procurará establecer buenas prácticas de manejo en las cubiertas que permitan el autoabastecimiento de un banco propio de semillas.	8,70	4,12	0,24							



<u>APELLIDOS Y NOMBRE / RAZÓN SOCIAL</u>	<u>NIF</u>	<u>EXPEDIENTE</u>	<u>ANUALIDAD DE PAGO</u>
DEHESA DE AGUAFRIA, S.L.	B21409420	5004798	2ª

IMPORTE POR ANUALIDAD

	<u>2015</u>	<u>2016</u>	<u>2017</u>	<u>2018</u>	<u>2019</u>
IMPORTE MÁXIMO SUBVENCIONABLE	1.059,22 €	1.059,22 €	1.059,22 €	1.059,22 €	1.059,22 €
IMPORTE MEDIO DE TRANSFERENCIA (€/ha)	114,14 €	114,14 €	114,14 €	114,14 €	114,14 €

RESUMEN DE UNIDADES

<u>Cód</u>	<u>GRUPO DE PAGO</u>	<u>Sup. Dec. Admisible (ha)</u>	<u>Sup. Comprometida (ha)</u>	<u>Sup. ajustada compromiso (1) (ha)</u>	<u>% Sobredeclaración</u>	<u>Sup. Propuesta (ha)</u>	<u>Importe Declarado</u>	<u>Importe Topado</u>	<u>Importe Propuesto</u>
51	AGRICULTURA MONTAÑA OLIVAR	9,95		9,28	0,00	9,28	1.059,22	1.059,22	1.059,22
TOTAL		9,95	9,28	9,28		9,28	1.059,22	1.059,22	1.059,22

RECINTOS PROPUESTOS

<u>REF.</u>	<u>REFERENCIA SIGPAC</u>	<u>CULTIVO</u>	<u>DESCRIPCIÓN CULTIVO</u>	<u>S/R G.PAGO</u>	<u>PEND. MEDIA (%)</u>	<u>SUP. DEC. ADMISIBLE (ha)</u>	<u>SUP. COMPROM. (ha)</u>	<u>SUP. AJUSTADA COMPROM. (1) (ha)</u>	<u>SUP. CONY. SIGPAC (ha)</u>	<u>SUP. CERTIF. (ha)</u>	<u>SUP. CAMPO (ha)</u>	<u>SUP. CAMPO DETER. CULT. DECLARADO (ha)</u>	<u>SUP. DEC. REDUCIDA (ha)</u>	<u>SUP. PROPUESTA (ha)</u>
160000003290672	21-078-009-00003-003	101000	OLIVAR-SIN VARIEDAD	S 51	29,56	0,14	0,14	0,14		0,14	0,14	0,00	0,14	0,14
160000003290803	21-078-010-00007-003	101000	OLIVAR-SIN VARIEDAD	S 51	40,71	6,02	5,35	5,35		6,02	6,02	4,69	5,35	5,35
1600000007719587	21-078-009-00007-002	101000	OLIVAR-SIN VARIEDAD	S 51	35,68	3,79	3,79	3,79		3,79	3,79	3,60	3,79	3,79

RESUMEN DE PAGOS

<u>IMPORTE (Euros)</u>			
<u>FEADER</u>			
<u>PROPUESTO</u>	<u>(Eje 2)</u>	<u>MAGRAMA</u>	<u>CAPDER</u>
Propuesto a pagar	21,18	15,89	2,28
			3,01

APLICACIÓN DE REDUCCIONES Y SANCIONES

<u>Importe Calculado</u>	<u>Admisibilidad y compromisos</u>	<u>Presentación tardía</u>	<u>Omisión declaración</u>	<u>Condicionidad</u>	<u>PROPUESTO</u>	<u>IMPORTE (Euros)</u>			
					<u>FEADER</u>				
					<u>(Eje 2)</u>	<u>MAGRAMA</u>	<u>CAPDER</u>		
1.059,22	98,00	0,00	0,00	0,00	21,18	15,89	2,28	3,01	
TOTAL					21,18	15,89	2,28	3,01	

DETALLE DE REDUCCIONES Y SANCIONES POR INCUMPLIMIENTOS DE ADMISIBILIDAD Y COMPROMISOS

<u>Tipo</u>	<u>Compromiso</u>	<u>Sup. Calculada</u>	<u>Sup. Incumpli.</u>	<u>Factor Alcance (2)</u>	<u>Coef. Línea Base</u>	<u>Coef. Acumulación</u>	<u>Coef. Reiteración</u>	<u>Importe Ayuda</u>	<u>Factor Sanción</u>	<u>Importe Sanción</u>	<u>Aplicado</u>
B1	Cultivo solicitado distinto al determinado.	9,28	0,99	0,11	1,00	1,00	1,50	1.059,22 €	0,17	180,07 €	NO
B2	El mantenimiento de una cubierta vegetal espontánea.			0,75	1,30	1,00	1,00	1.059,22 €	0,98	1.038,04 €	SI
B2	Entre el 15 de octubre y el 15 de marzo del año siguiente.	9,28	9,28	0,75							
P	Con una anchura mínima media de 3,60 metros. En la vid, la cubierta será de 1,80 metros y en calles alternas.	9,28	9,28	0,20							
B3	El manejo de las cubiertas vegetales para limitar la competencia por agua y nutrientes se realizará a finales de invierno o en primavera mediante siega mecánica o por aprovechamiento a diente. Igualmente, se procurará establecer buenas prácticas de manejo en las cubiertas que permitan el autoabastecimiento de un banco propio de semillas.	9,28	9,28	0,50							



(1) Superficie declarada admisible ajustada con la superficie comprometida.
 (2) Factor de penalización valorando el alcance para el tipo de compromiso.

<u>APELLIDOS Y NOMBRE / RAZÓN SOCIAL</u>	<u>NIF</u>	<u>EXPEDIENTE</u>	<u>ANUALIDAD DE PAGO</u>	
DONATO FLORENSA EDUARDO CARLOS	39635332F	5005757	2ª	

IMPORTE POR ANUALIDAD

	<u>2015</u>	<u>2016</u>	<u>2017</u>	<u>2018</u>	<u>2019</u>
IMPORTE MÁXIMO SUBVENCIONABLE	1.877,60 €	1.877,60 €	1.828,52 €	1.828,52 €	1.828,52 €
IMPORTE MEDIO DE TRANSFERENCIA (€/ha)	114,14 €	114,14 €	114,14 €	114,14 €	114,14 €

RESUMEN DE UNIDADES

<u>Cód</u>	<u>GRUPO DE PAGO</u>	<u>Sup. Dec. Admisible (ha)</u>	<u>Sup. Comprometida (ha)</u>	<u>Sup. ajustada compromiso (1) (ha)</u>	<u>% Sobredeclaración</u>	<u>Sup. Propuesta (ha)</u>	<u>Importe Declarado</u>	<u>Importe Topado</u>	<u>Importe Propuesto</u>
51	AGRICULTURA MONTAÑA OLIVAR	16,26		16,24	1,37	16,02	1.853,63	1.828,52	1.828,52
TOTAL		16,26	16,45	16,24		16,02	1.853,63	1.828,52	1.828,52

RECINTOS PROPUESTOS

<u>REF.</u>	<u>REFERENCIA SIGPAC</u>	<u>CULTIVO</u>	<u>DESCRIPCIÓN CULTIVO</u>	<u>S/R</u>	<u>G.PAGO</u>	<u>PEND. MEDIA (%)</u>	<u>SUP. ADMISIBLE (ha)</u>	<u>SUP. COMPROM. (ha)</u>	<u>SUP. AJUSTADA COMPROM. (1) (ha)</u>	<u>SUP. CONY. SIGPAC (ha)</u>	<u>SUP. CERTIF. (ha)</u>	<u>SUP. CAMPO (ha)</u>	<u>SUP. CAMPO DETER. CULT. DECLARADO (ha)</u>	<u>SUP. DEC. REDUCIDA (ha)</u>	<u>SUP. PROPUESTA (ha)</u>
150000015572545	21-008-009-00097-012	101000	OLIVAR-SIN VARIEDAD	S	51	35,64	1,35	1,35	1,35		1,35	1,35	0,00	1,35	1,35
150000023448011	21-008-009-00087-011	101000	OLIVAR-SIN VARIEDAD	S	51	24,56	4,36	4,36	4,36		4,35	4,25	1,20	4,36	4,25
160000003056318	21-008-009-00097-002	101000	OLIVAR-SIN VARIEDAD	S	51	33,86	0,54	8,74	0,54	6,96	0,58	0,53	0,53	0,54	0,53
160000003056320	21-008-009-00097-002	101000	OLIVAR-SIN VARIEDAD	S	51	33,86	5,94	8,74	5,94	6,96	6,38	5,94	0,80	5,94	5,94
160000003056341	21-008-009-00097-021	101000	OLIVAR-SIN VARIEDAD	S	51	27,96	0,39	8,74	0,39	0,37	0,00	0,39	0,39	0,37	0,37
160000003056346	21-008-009-00097-023	101000	OLIVAR-SIN VARIEDAD	S	51	28,73	1,75	8,74	1,75	1,76	0,00	1,65	1,65	1,75	1,65
160000003056349	21-008-009-00098-001	101000	OLIVAR-SIN VARIEDAD	S	51	33,04	1,93	1,93	1,93	1,93	2,01	1,93	0,00	1,93	1,93

RESUMEN DE PAGOS

<u>IMPORTE (Euros)</u>			
<u>FEADER</u>			
<u>PROPUESTO</u>	<u>(Eje 2)</u>	<u>MAGRAMA</u>	<u>CAPDER</u>
Propuesto	0,00	0,00	0,00

APLICACIÓN DE REDUCCIONES Y SANCIONES

<u>Importe Calculado</u>	<u>Admisibilidad y compromisos</u>	<u>Presentación tardía</u>	<u>Omisión declaración</u>	<u>Condicionidad</u>	<u>IMPORTE (Euros)</u>			
<u>1.828,52</u>	<u>135,00</u>	<u>0,00</u>	<u>0,00</u>	<u>0,00</u>	<u>FEADER</u>			
					<u>PROPUESTO</u>	<u>(Eje 2)</u>	<u>MAGRAMA</u>	<u>CAPDER</u>
					0,00	0,00	0,00	0,00
TOTAL					0,00	0,00	0,00	0,00

DETALLE DE REDUCCIONES Y SANCIONES POR INCUMPLIMIENTOS DE ADMISIBILIDAD Y COMPROMISOS

<u>Tipo</u>	<u>Compromiso</u>	<u>Sup. Calculada</u>	<u>Sup. Incumpli.</u>	<u>Factor Alcance (2)</u>	<u>Coef. Línea Base</u>	<u>Coef. Acumulación</u>	<u>Coef. Reiteración</u>	<u>Importe Ayuda</u>	<u>Factor Sanción</u>	<u>Importe Sanción</u>	<u>Aplicado</u>
B1	Cultivo solicitado distinto al determinado.	16,02	11,47	0,72	1,00	1,25	1,50	1.803,69 €	1,35	1.803,69 €	SI
B1	Las parcelas agrícolas declaradas con cultivos elegibles para esta operación en la solicitud de pago deberán estar certificadas bajo el método de producción ecológica.	16,02	2,02	0,13	1,00	1,25	1,00	1.803,69 €	0,16	288,59 €	NO

INCIDENCIAS

INCIDENCIA DESCRIPCIÓN

- 80403 Explotación no inscrita en SIPEA o con superficie certificada cero.(anexo I, Orden 26 mayo 2015).
Ref:160000003056341 Recinto:21-008-009-00097-021 Cultivo:101000 OLIVAR-SIN VARIEDAD Secano
Ref:160000003056346 Recinto:21-008-009-00097-023 Cultivo:101000 OLIVAR-SIN VARIEDAD Secano
- 80404 Recinto declarado que no cumple en su totalidad con las normas de producción ecológica.
Ref:1500000023448011 Recinto:21-008-009-00087-011 Cultivo:101000 OLIVAR-SIN VARIEDAD Secano Superficie Certificada (Ha): 4,35



(1) Superficie declarada admisible ajustada con la superficie comprometida.
(2) Factor de penalización valorando el alcance para el tipo de compromiso.

<u>APELLIDOS Y NOMBRE / RAZÓN SOCIAL</u>	<u>NIF</u>	<u>EXPEDIENTE</u>	<u>ANUALIDAD DE PAGO</u>
VALERO MOYA JOSEFA	75532331D	5003650	2ª

IMPORTE POR ANUALIDAD

	<u>2015</u>	<u>2016</u>	<u>2017</u>	<u>2018</u>	<u>2019</u>
IMPORTE MÁXIMO SUBVENCIONABLE	1.127,70 €	1.127,70 €	1.127,70 €	1.127,70 €	1.127,70 €
IMPORTE MEDIO DE TRANSFERENCIA (€/ha)	114,14 €	114,14 €	114,14 €	114,14 €	114,14 €

RESUMEN DE UNIDADES

<u>Cód</u>	<u>GRUPO DE PAGO</u>	<u>Sup. Dec. Admisible (ha)</u>	<u>Sup. Comprometida (ha)</u>	<u>Sup. ajustada compromiso (1) (ha)</u>	<u>% Sobredeclaración</u>	<u>Sup. Propuesta (ha)</u>	<u>Importe Declarado</u>	<u>Importe Topado</u>	<u>Importe Propuesto</u>
51	AGRICULTURA MONTAÑA OLIVAR	9,88		9,88	0,00	9,88	1.127,70	1.127,70	1.127,70
TOTAL		9,88	9,88	9,88		9,88	1.127,70	1.127,70	1.127,70

RECINTOS PROPUESTOS

<u>REF.</u>	<u>REFERENCIA SIGPAC</u>	<u>CULTIVO DESCRIPCIÓN CULTIVO</u>	<u>S/R</u>	<u>G. PAGO</u>	<u>PEND. MEDIA (%)</u>	<u>SUP. DEC. ADMISIBLE (ha)</u>	<u>SUP. COMPROM. (ha)</u>	<u>SUP. AJUSTADA COMPROM. (1) (ha)</u>	<u>SUP. CONY. SIGPAC (ha)</u>	<u>SUP. CERTIF. (ha)</u>	<u>SUP. CAMPO (ha)</u>	<u>SUP. CAMPO DETER. CULT. DECLARADO (ha)</u>	<u>SUP. DEC. REDUCIDA (ha)</u>	<u>SUP. PROPUESTA (ha)</u>
1500000015626773	21-016-011-00041-002	101000 OLIVAR-SIN VARIEDAD	S	51	37,14	1,01	1,01	1,01		1,01	1,01	0,66	1,01	1,01
1500000015626777	21-016-011-00042-003	101000 OLIVAR-SIN VARIEDAD	S	51	36,05	0,22	0,22	0,22		0,22	0,22	0,14	0,22	0,22
1500000015626785	21-016-011-00042-006	101000 OLIVAR-SIN VARIEDAD	S	51	36,82	8,62	8,62	8,62		8,62	8,62	6,68	8,62	8,62
1500000015626787	21-016-011-00042-008	101000 OLIVAR-SIN VARIEDAD	S	51	26,20	0,03	0,03	0,03		0,03	0,03	0,03	0,03	0,03

RESUMEN DE PAGOS

<u>IMPORTE (Euros)</u>				
<u>FEADER</u>				
	<u>PROPUESTO</u>	<u>(Eje 2)</u>	<u>MAGRAMA</u>	<u>CAPDER</u>
Propuesto a pagar	22,55	16,91	2,42	3,22

APLICACIÓN DE REDUCCIONES Y SANCIONES

<u>Importe Calculado</u>	<u>Admisibilidad y compromisos</u>	<u>Presentación tardía</u>	<u>Omisión declaración</u>	<u>Condicionabilidad</u>	<u>PROPUESTO</u>	<u>FEADER (Eje 2)</u>	<u>MAGRAMA</u>	<u>CAPDER</u>
1.127,70	98,00	0,00	0,00	0,00	22,55	16,91	2,42	3,22
TOTAL					22,55	16,91	2,42	3,22

DETALLE DE REDUCCIONES Y SANCIONES POR INCUMPLIMIENTOS DE ADMISIBILIDAD Y COMPROMISOS

<u>Tipo</u>	<u>Compromiso</u>	<u>Sup. Calculada</u>	<u>Sup. Incumpli.</u>	<u>Factor Alcance (2)</u>	<u>Coef. Línea Base</u>	<u>Coef. Acumulación</u>	<u>Coef. Reiteración</u>	<u>Importe Ayuda</u>	<u>Factor Sanción</u>	<u>Importe Sanción</u>	<u>Aplicado</u>
B1	Cultivo solicitado distinto al determinado.	9,88	2,37	0,24	1,00	1,00	1,00	1.127,70 €	0,24	270,65 €	NO
B2	El mantenimiento de una cubierta vegetal espontánea.			0,75	1,30	1,00	1,00	1.127,70 €	0,98	1.105,15 €	SI
B2	Entre el 15 de octubre y el 15 de marzo del año siguiente.	9,88	9,85	0,75							
P	Con una anchura mínima media de 3,60 metros. En la vid, la cubierta será de 1,80 metros y en calles alternas.	9,88	9,85	0,20							
B3	El manejo de las cubiertas vegetales para limitar la competencia por agua y nutrientes se realizará a finales de invierno o en primavera mediante siega mecánica o por aprovechamiento a diente. Igualmente, se procurará establecer buenas prácticas de manejo en las cubiertas que permitan el autoabastecimiento de un banco propio de semillas.	9,88	9,85	0,50							



(1) Superficie declarada admisible ajustada con la superficie comprometida.
 (2) Factor de penalización valorando el alcance para el tipo de compromiso.

<u>APELLIDOS Y NOMBRE / RAZÓN SOCIAL</u>	<u>NIF</u>	<u>EXPEDIENTE</u>	<u>ANUALIDAD DE PAGO</u>
VAZQUEZ LOPEZ JOSE ANGEL	29430720N	5008249	2ª

IMPORTE POR ANUALIDAD

	<u>2015</u>	<u>2016</u>	<u>2017</u>	<u>2018</u>	<u>2019</u>
IMPORTE MÁXIMO SUBVENCIONABLE	482,81 €	482,81 €	482,81 €	482,81 €	482,81 €
IMPORTE MEDIO DE TRANSFERENCIA (€/ha)	114,14 €	114,14 €	114,14 €	114,14 €	114,14 €

RESUMEN DE UNIDADES

<u>Cód</u>	<u>GRUPO DE PAGO</u>	<u>Sup. Dec. Admisible (ha)</u>	<u>Sup. Comprometida (ha)</u>	<u>Sup. ajustada compromiso (1) (ha)</u>	<u>% Sobredeclaración</u>	<u>Sup. Propuesta (ha)</u>	<u>Importe Declarado</u>	<u>Importe Topado</u>	<u>Importe Propuesto</u>
51	AGRICULTURA MONTAÑA OLIVAR	4,41		4,23	0,00	4,23	482,81	482,81	482,81
TOTAL		4,41	4,23	4,23		4,23	482,81	482,81	482,81

RECINTOS PROPUESTOS

<u>REF.</u>	<u>REFERENCIA SIGPAC</u>	<u>CULTIVO</u>	<u>DESCRIPCIÓN CULTIVO</u>	<u>S/R</u>	<u>G.PAGO</u>	<u>PEND. MEDIA (%)</u>	<u>SUP. DEC. ADMISIBLE (ha)</u>	<u>SUP. COMPROM. (ha)</u>	<u>SUP. AJUSTADA COMPROM. (1) (ha)</u>	<u>SUP. CONY. SIGPAC (ha)</u>	<u>SUP. CERTIF. (ha)</u>	<u>SUP. CAMPO (ha)</u>	<u>SUP. CAMPO DETER. CULT. DECLARADO (ha)</u>	<u>SUP. DEC. REDUCIDA (ha)</u>	<u>SUP. PROPUESTA (ha)</u>
160000026008311	21-031-008-00333-011	101000	OLIVAR-SIN VARIEDAD	S	51	21,09	4,39	4,21	4,21	4,21	4,39	4,39	0,00	4,21	4,21
160000026008318	21-031-008-00333-003	101000	OLIVAR-SIN VARIEDAD	S	51	24,25	0,02	0,02	0,02	0,02	0,02	0,02	0,02	0,02	0,02

RESUMEN DE PAGOS

<u>IMPORTE (Euros)</u>				
	<u>PROPUESTO</u>	<u>FEADER (Eje 2)</u>	<u>MAGRAMA</u>	<u>CAPDER</u>
Propuesto	0,00	0,00	0,00	0,00

APLICACIÓN DE REDUCCIONES Y SANCIONES

<u>Importe Calculado</u>	<u>Admisibilidad y compromisos</u>	<u>Presentación tardía</u>	<u>Omisión declaración</u>	<u>Condicionality</u>	<u>PROPUESTO</u>	<u>FEADER (Eje 2)</u>	<u>MAGRAMA</u>	<u>CAPDER</u>
482,81	100,00	0,00	0,00	0,00	0,00	0,00	0,00	0,00
TOTAL					0,00	0,00	0,00	0,00

DETALLE DE REDUCCIONES Y SANCIONES POR INCUMPLIMIENTOS DE ADMISIBILIDAD Y COMPROMISOS

<u>Tipo</u>	<u>Compromiso</u>	<u>Sup. Calculada</u>	<u>Sup. Incumpli.</u>	<u>Factor Alcance (2)</u>	<u>Coef. Línea Base</u>	<u>Coef. Acumulación</u>	<u>Coef. Reiteración</u>	<u>Importe Ayuda</u>	<u>Factor Sanción</u>	<u>Importe Sanción</u>	<u>Aplicado</u>
B1	Cultivo solicitado distinto al determinado.	4,23	4,21	1,00	1,00	1,00	1,00	482,81 €	1,00	482,81 €	SI
B2	El mantenimiento de una cubierta vegetal espontánea.			0,75	1,30	1,00	1,00	482,81 €	0,98	473,15 €	NO
B2	Entre el 15 de octubre y el 15 de marzo del año siguiente.	4,23	4,21	0,75							
P	Con una anchura mínima media de 3,60 metros. En la vid, la cubierta será de 1,80 metros y en calles alternas.	4,23	4,23	0,20							
B3	El manejo de las cubiertas vegetales para limitar la competencia por agua y nutrientes se realizará a finales de invierno o en primavera mediante siega mecánica o por aprovechamiento a diente. Igualmente, se procurará establecer buenas prácticas de manejo en las cubiertas que permitan el autoabastecimiento de un banco propio de semillas.	4,23	4,21	0,50							



JAEN

<u>APELLIDOS Y NOMBRE / RAZÓN SOCIAL</u>	<u>NIF</u>	<u>EXPEDIENTE</u>	<u>ANUALIDAD DE PAGO</u>
ASTASIO MENDIETA EUFRASIO MANUEL	26487258K	6008365	2ª

IMPORTE POR ANUALIDAD

	<u>2015</u>	<u>2016</u>	<u>2017</u>	<u>2018</u>	<u>2019</u>
IMPORTE MÁXIMO SUBVENCIONABLE	969,05 €	969,05 €	953,07 €	953,07 €	953,07 €
IMPORTE MEDIO DE TRANSFERENCIA (€/ha)	114,14 €	114,14 €	114,14 €	114,14 €	114,14 €

RESUMEN DE UNIDADES

<u>Cód</u>	<u>GRUPO DE PAGO</u>	<u>Sup. Dec. Admisible (ha)</u>	<u>Sup. Comprometida (ha)</u>	<u>Sup. ajustada compromiso (1) (ha)</u>	<u>% Sobredeclaración</u>	<u>Sup. Propuesta (ha)</u>	<u>Importe Declarado</u>	<u>Importe Topado</u>	<u>Importe Propuesto</u>
51	AGRICULTURA MONTAÑA OLIVAR	8,57		8,49	1,68	8,35	969,05	953,07	953,07
TOTAL		8,57	8,49	8,49		8,35	969,05	953,07	953,07

RECINTOS PROPUESTOS

<u>REE.</u>	<u>REFERENCIA SIGPAC</u>	<u>CULTIVO</u>	<u>DESCRIPCIÓN CULTIVO</u>	<u>S/R</u>	<u>G. PAGO</u>	<u>PEND. MEDIA (%)</u>	<u>SUP. DEC. ADMISIBLE (ha)</u>	<u>SUP. COMPROM. (ha)</u>	<u>SUP. AJUSTADA COMPROM. (1) (ha)</u>	<u>SUP. CONY. SIGPAC (ha)</u>	<u>SUP. CERTIF. (ha)</u>	<u>SUP. CAMPO (ha)</u>	<u>SUP. CAMPO DETER. CULT. REDUCIDA (ha)</u>	<u>SUP. DEC. REDUCIDA (ha)</u>	<u>SUP. PROPUESTA (ha)</u>
1500000018623468	23-095-042-00221-001	101000	OLIVAR-SIN VARIEDAD	S	51	33,77	0,12	0,14	0,12	0,14	0,38	0,12	0,11	0,12	0,00
1500000018623515	23-095-042-00223-001	101000	OLIVAR-SIN VARIEDAD	S	51	36,31	5,05	4,97	4,97	4,97	5,18	4,99	4,99	4,97	4,97
1500000018624618	23-095-042-00384-001	101000	OLIVAR-SIN VARIEDAD	S	51	44,16	0,04	0,04	0,04	0,04	0,08	0,04	0,04	0,04	0,04
1500000022002358	23-095-042-00224-002	101000	OLIVAR-SIN VARIEDAD	S	51	49,34	3,33	3,33	3,33	3,33	3,96	3,34	3,18	3,33	3,33
1600000005780955	23-095-042-00221-004	101000	OLIVAR-SIN VARIEDAD	S	51	36,86	0,02	0,14	0,02	0,14	0,04	0,02	0,02	0,02	0,00
1600000005780970	23-095-042-00222-001	101000	OLIVAR-SIN VARIEDAD	S	51	25,32	0,01	0,01	0,01	0,01	0,02	0,01	0,01	0,01	0,01

RESUMEN DE PAGOS

<u>IMPORTE (Euros)</u>			
<u>FEADER</u>			
<u>PROPUESTO</u>	<u>(Eje 2)</u>	<u>MAGRAMA</u>	<u>CAPDER</u>
Propuesto a pagar	918,62	688,97	130,90

APLICACIÓN DE REDUCCIONES Y SANCIONES

<u>Importe Calculado</u>	<u>Admisibilidad y compromisos</u>	<u>Presentación tardía</u>	<u>Omisión declaración</u>	<u>Condicionabilidad</u>	<u>PROPUESTO</u>	<u>FEADER (Eje 2)</u>	<u>MAGRAMA</u>	<u>CAPDER</u>
953,07	2,00	0,00	0,00	0,00	918,62	688,97	98,75	130,90
TOTAL					918,62	688,97	98,75	130,90

DETALLE DE REDUCCIONES Y SANCIONES POR INCUMPLIMIENTOS DE ADMISIBILIDAD Y COMPROMISOS

<u>Tipo</u>	<u>Compromiso</u>	<u>Sup. Calculada</u>	<u>Sup. Incumpl.</u>	<u>Factor Alcance (2)</u>	<u>Coef. Línea Base</u>	<u>Coef. Acumulación</u>	<u>Coef. Reiteración</u>	<u>Importe Ayuda</u>	<u>Factor Sanción</u>	<u>Importe Sanción</u>	<u>Aplicado</u>
B1	Cultivo solicitado distinto al determinado.	8,35	0,15	0,02	1,00	1,00	1,00	937,37 €	0,02	18,75 €	SI

INCIDENCIAS

INCIDENCIA DESCRIPCIÓN

- 218 La superficie total declarada sobre un mismo recinto en el conjunto de los expedientes, no puede superar la superficie total que el SIGPAC establece para ese recinto.
 Ref:1500000018623468 Recinto:23-095-042-00221-001 Cultivo:101000 OLIVAR-SIN VARIEDAD Secano Suma de superficies declaradas para este recinto por todos los solicitantes (Áreas):646 Superficie SIGPAC medida para este recinto (Áreas):634 Exceso de superficie declarada (Hectáreas):0,12
 Ref:1600000005780955 Recinto:23-095-042-00221-004 Cultivo:101000 OLIVAR-SIN VARIEDAD Secano Suma de superficies declaradas para este recinto por todos los solicitantes (Áreas):158 Superficie SIGPAC medida para este recinto (Áreas):156 Exceso de superficie declarada (Hectáreas):0,02
 Ref:1500000018623515 Recinto:23-095-042-00223-001 Cultivo:101000 OLIVAR-SIN VARIEDAD Secano Suma de superficies declaradas para este recinto por todos los solicitantes (Áreas):525 Superficie SIGPAC medida para este recinto (Áreas):518 Exceso de superficie declarada (Hectáreas):0,07
- 80421 Solicita recinto que no está comprometido para la operación.
 Ref:1500000018623350 Recinto:23-095-042-00208-007 Cultivo:101000 OLIVAR-SIN VARIEDAD Secano



(1) Superficie declarada admisible ajustada con la superficie comprometida.
 (2) Factor de penalización valorando el alcance para el tipo de compromiso.

<u>APELLIDOS Y NOMBRE / RAZÓN SOCIAL</u>	<u>NIF</u>	<u>EXPEDIENTE</u>	<u>ANUALIDAD DE PAGO</u>
ASTASIO MENDIETA MARIA DEL MAR	75104359K	6008369	2ª

IMPORTE POR ANUALIDAD

	<u>2015</u>	<u>2016</u>	<u>2017</u>	<u>2018</u>	<u>2019</u>
IMPORTE MÁXIMO SUBVENCIONABLE	526,19 €	526,19 €	526,19 €	526,19 €	526,19 €
IMPORTE MEDIO DE TRANSFERENCIA (€/ha)	114,14 €	114,14 €	114,14 €	114,14 €	114,14 €

RESUMEN DE UNIDADES

<u>Cód</u>	<u>GRUPO DE PAGO</u>	<u>Sup. Dec. Admisible (ha)</u>	<u>Sup. Comprometida (ha)</u>	<u>Sup. ajustada compromiso (1) (ha)</u>	<u>% Sobredeclaración</u>	<u>Sup. Propuesta (ha)</u>	<u>Importe Declarado</u>	<u>Importe Topado</u>	<u>Importe Propuesto</u>
51	AGRICULTURA MONTAÑA OLIVAR	4,61		4,61	0,00	4,61	526,19	526,19	526,19
TOTAL		4,61	4,61	4,61		4,61	526,19	526,19	526,19

RECINTOS PROPUESTOS

<u>REE.</u>	<u>REFERENCIA SIGPAC</u>	<u>CULTIVO</u>	<u>DESCRIPCIÓN CULTIVO</u>	<u>S/R</u>	<u>G. PAGO</u>	<u>PEND. MEDIA (%)</u>	<u>SUP. DEC. ADMISIBLE (ha)</u>	<u>SUP. COMPROM. (ha)</u>	<u>SUP. AJUSTADA COMPROM. (1) (ha)</u>	<u>SUP. CONY. SIGPAC (ha)</u>	<u>SUP. CERTIF. (ha)</u>	<u>SUP. CAMPO (ha)</u>	<u>SUP. CAMPO DETER. CULT. DECLARADO (ha)</u>	<u>SUP. DEC. REDUCIDA (ha)</u>	<u>SUP. PROPUESTA (ha)</u>
1500000016815341	23-028-002-00110-001	101000	OLIVAR-SIN VARIEDAD	S	51	28,70	3,93	3,93	3,93		3,94	3,94	3,94	3,93	3,93
1500000016815373	23-028-002-00112-001	101000	OLIVAR-SIN VARIEDAD	S	51	30,74	0,68	0,68	0,68		0,68	0,68	0,68	0,68	0,68

RESUMEN DE PAGOS

<u>IMPORTE (Euros)</u>			
<u>FEADER</u>			
	<u>PROPUESTO</u>	<u>(Eje 2)</u>	<u>MAGRAMA</u>
Propuesto a pagar	526,19	394,64	56,57
			<u>CAPDER</u>
			74,98

APLICACIÓN DE REDUCCIONES Y SANCIONES

<u>Importe Calculado</u>	<u>Admisibilidad y compromisos</u>	<u>Presentación tardía</u>	<u>Omisión declaración</u>	<u>Condicionabilidad</u>	<u>PROPUESTO</u>	<u>FEADER (Eje 2)</u>	<u>MAGRAMA</u>	<u>CAPDER</u>
526,19	0,00	0,00	0,00	0,00	526,19	394,64	56,57	74,98
TOTAL					526,19	394,64	56,57	74,98



(1) Superficie declarada admisible ajustada con la superficie comprometida.
 (2) Factor de penalización valorando el alcance para el tipo de compromiso.

<u>APELLIDOS Y NOMBRE / RAZÓN SOCIAL</u>	<u>NIF</u>	<u>EXPEDIENTE</u>	<u>ANUALIDAD DE PAGO</u>
BELLIDO GARCIA ANDRES	00216568T	6094348	2ª

IMPORTE POR ANUALIDAD

	<u>2015</u>	<u>2016</u>	<u>2017</u>	<u>2018</u>	<u>2019</u>
IMPORTE MÁXIMO SUBVENCIONABLE	7.212,51 €	7.212,51 €	6.958,50 €	6.958,50 €	6.958,50 €
IMPORTE MEDIO DE TRANSFERENCIA (€/ha)	91,70 €	91,70 €	91,70 €	91,70 €	91,70 €

RESUMEN DE UNIDADES

<u>Cód</u>	<u>GRUPO DE PAGO</u>	<u>Sup. Dec. Admisible (ha)</u>	<u>Sup. Comprometida (ha)</u>	<u>Sup. ajustada compromiso (1) (ha)</u>	<u>% Sobredeclaración</u>	<u>Sup. Propuesta (ha)</u>	<u>Importe Declarado</u>	<u>Importe Topado</u>	<u>Importe Propuesto</u>
51	AGRICULTURA MONTAÑA OLIVAR	76,00		75,88	0,00	75,88	7.023,03	6.958,49	6.958,49
TOTAL		76,00	78,65	75,88		75,88	7.023,03	6.958,49	6.958,49



(1) Superficie declarada admisible ajustada con la superficie comprometida.
 (2) Factor de penalización valorando el alcance para el tipo de compromiso.

RECINTOS PROPUESTOS

REF.	REFERENCIA SIGPAC	CULTIVO DESCRIPCIÓN CULTIVO	S/R	G/PAGO	PEND. MEDIA (%)	SUP. DEC. ADMISIBLE (ha)	SUP. COMPROM. (ha)	SUP. AJUSTADA COMPR.(1) (ha)	SUP. CONY. SIGPAC (ha)	SUP. CERTIF. (ha)	SUP. CAMPO (ha)	SUP. CAMPO DETER. CULT. DECLARADO (ha)	SUP. DEC. REDUCIDA (ha)	SUP. PROPUESTA (ha)
160000026358200	23-047-001-00046-004	101000 OLIVAR-SIN VARIEDAD	S	51	37,79	2,73	2,73	2,73		2,73	2,74	2,74	2,73	2,73
160000026358201	23-047-001-00046-006	101000 OLIVAR-SIN VARIEDAD	S	51	35,43	3,07	3,07	3,07		3,07	3,07	3,07	3,07	3,07
160000026358202	23-047-001-00078-001	101000 OLIVAR-SIN VARIEDAD	S	51	49,41	0,41	0,41	0,41		0,41	0,41	0,41	0,41	0,41
160000026358203	23-047-001-00079-002	101000 OLIVAR-SIN VARIEDAD	S	51	31,47	0,29	0,51	0,29	0,29	0,29	0,29	0,29	0,29	0,29
160000026358204	23-047-001-00080-005	101000 OLIVAR-SIN VARIEDAD	S	51	26,33	0,77	0,76	0,76		0,77	0,77	0,77	0,76	0,76
160000026358205	23-047-001-00090-001	101000 OLIVAR-SIN VARIEDAD	S	51	39,79	0,85	0,85	0,85		0,85	0,85	0,85	0,85	0,85
160000026358206	23-047-001-00091-001	101000 OLIVAR-SIN VARIEDAD	S	51	39,74	0,40	0,40	0,40		0,40	0,40	0,40	0,40	0,40
160000026358207	23-047-001-00092-001	101000 OLIVAR-SIN VARIEDAD	S	51	38,91	0,27	0,27	0,27		0,27	0,27	0,27	0,27	0,27
160000026358208	23-047-001-00099-001	101000 OLIVAR-SIN VARIEDAD	S	51	50,63	0,54	0,54	0,54		0,54	0,54	0,54	0,54	0,54
160000026358209	23-047-001-00100-001	101000 OLIVAR-SIN VARIEDAD	S	51	48,17	0,33	0,33	0,33		0,33	0,33	0,33	0,33	0,33
160000026358210	23-047-001-00046-003	101000 OLIVAR-SIN VARIEDAD	S	51	56,68	0,08	0,08	0,08		0,07	0,08	0,08	0,08	0,08
160000026358217	23-047-001-00046-005	101000 OLIVAR-SIN VARIEDAD	S	51	35,88	0,18	0,18	0,18		0,18	0,18	0,18	0,18	0,18
160000026358223	23-047-001-00070-004	101000 OLIVAR-SIN VARIEDAD	S	51	56,68	0,98	0,98	0,98		0,98	0,98	0,98	0,98	0,98
160000026358224	23-047-001-00120-004	101000 OLIVAR-SIN VARIEDAD	S	51	55,35	2,60	2,56	2,56	2,56	2,60	2,60	2,60	2,56	2,56
160000026358226	23-047-001-00128-001	101000 OLIVAR-SIN VARIEDAD	S	51	54,57	0,19	0,19	0,19		0,19	0,19	0,19	0,19	0,19
160000026358227	23-047-001-00201-003	101000 OLIVAR-SIN VARIEDAD	S	51	42,75	1,02	1,11	1,02	1,02	1,02	1,02	1,02	1,02	1,02
160000026358229	23-047-001-00047-001	101000 OLIVAR-SIN VARIEDAD	S	51	35,97	0,46	0,46	0,46		0,51	0,46	0,46	0,46	0,46
160000026358230	23-047-001-00201-012	101000 OLIVAR-SIN VARIEDAD	S	51	34,11	0,05	1,11	0,05	0,05	0,05	0,05	0,05	0,05	0,05
160000026358231	23-047-001-00077-001	101000 OLIVAR-SIN VARIEDAD	S	51	51,21	0,59	0,59	0,59		0,59	0,59	0,59	0,59	0,59
160000026358235	23-047-001-00085-004	101000 OLIVAR-SIN VARIEDAD	S	51	51,11	0,24	0,25	0,24	0,25	0,25	0,25	0,25	0,24	0,24
160000026358236	23-047-001-00117-002	101000 OLIVAR-SIN VARIEDAD	S	51	44,32	0,79	0,79	0,79		0,86	0,85	0,85	0,79	0,79
160000026358237	23-047-001-00183-001	101000 OLIVAR-SIN VARIEDAD	S	51	39,57	1,85	1,85	1,85		1,96	1,85	1,85	1,85	1,85
160000026358238	23-047-001-00184-002	101000 OLIVAR-SIN VARIEDAD	S	51	50,08	1,05	1,05	1,05		1,05	1,05	1,05	1,05	1,05
160000026358239	23-047-001-00188-003	101000 OLIVAR-SIN VARIEDAD	S	51	43,11	6,26	6,26	6,26		6,39	6,26	6,26	6,26	6,26
160000026358241	23-047-001-00080-004	101000 OLIVAR-SIN VARIEDAD	S	51	48,07	0,12	0,12	0,12		0,12	0,12	0,12	0,12	0,12
160000026358243	23-047-001-00088-002	101000 OLIVAR-SIN VARIEDAD	S	51	41,79	0,84	0,84	0,84		0,84	0,84	0,84	0,84	0,84
160000026358245	23-047-001-00091-002	101000 OLIVAR-SIN VARIEDAD	S	51	45,48	0,08	0,08	0,08		0,08	0,08	0,08	0,08	0,08
160000026358246	23-047-001-00092-002	101000 OLIVAR-SIN VARIEDAD	S	51	45,61	0,04	0,04	0,04		0,04	0,04	0,04	0,04	0,04
160000026358247	23-047-001-00095-001	101000 OLIVAR-SIN VARIEDAD	S	51	43,88	0,38	0,38	0,38		0,38	0,38	0,38	0,38	0,38
160000026358248	23-047-001-00096-001	101000 OLIVAR-SIN VARIEDAD	S	51	50,98	0,13	0,13	0,13		0,13	0,13	0,13	0,13	0,13
160000026358249	23-047-001-00081-001	101000 OLIVAR-SIN VARIEDAD	S	51	47,87	1,45	1,45	1,45	1,45	1,45	1,45	1,45	1,45	1,45
160000026358250	23-047-001-00082-002	101000 OLIVAR-SIN VARIEDAD	S	51	48,93	1,32	1,32	1,32		1,32	1,32	1,32	1,32	1,32
160000026358251	23-047-001-00080-003	101000 OLIVAR-SIN VARIEDAD	S	51	39,62	0,04	0,04	0,04		0,04	0,04	0,04	0,04	0,04
160000026358252	23-047-001-00086-001	101000 OLIVAR-SIN VARIEDAD	S	51	47,35	0,62	0,62	0,62		0,62	0,62	0,62	0,62	0,62
160000026358253	23-047-001-00175-001	101000 OLIVAR-SIN VARIEDAD	S	51	45,17	1,03	1,03	1,03		1,03	1,03	1,03	1,03	1,03
160000026358259	23-047-001-00097-005	101000 OLIVAR-SIN VARIEDAD	S	51	56,10	0,12	0,12	0,12		0,19	0,12	0,12	0,12	0,12
160000026358261	23-047-001-00104-004	101000 OLIVAR-SIN VARIEDAD	S	51	54,73	0,35	0,35	0,35		0,35	0,35	0,35	0,35	0,35
160000026358262	23-047-001-00088-003	101000 OLIVAR-SIN VARIEDAD	S	51	46,12	0,06	0,06	0,06		0,06	0,06	0,06	0,06	0,06
160000026358263	23-047-001-00196-001	101000 OLIVAR-SIN VARIEDAD	S	51	40,49	0,13	0,13	0,13		0,13	0,13	0,13	0,13	0,13
160000026358264	23-047-001-00098-002	101000 OLIVAR-SIN VARIEDAD	S	51	54,52	0,44	0,44	0,44		0,43	0,44	0,44	0,44	0,44
160000026358270	23-047-001-00104-003	101000 OLIVAR-SIN VARIEDAD	S	51	60,18	0,25	0,25	0,25		0,42	0,25	0,25	0,25	0,25
160000026358272	23-047-001-00120-003	101000 OLIVAR-SIN VARIEDAD	S	51	30,56	0,51	0,51	0,51		0,51	0,51	0,51	0,51	0,51
160000026358274	23-047-001-00189-004	101000 OLIVAR-SIN VARIEDAD	S	51	35,78	0,62	0,62	0,62		0,62	0,62	0,62	0,62	0,62
160000026358275	23-047-001-00189-002	101000 OLIVAR-SIN VARIEDAD	S	51	36,12	0,86	0,86	0,86		0,86	0,86	0,86	0,86	0,86
160000026358276	23-047-001-00125-002	101000 OLIVAR-SIN VARIEDAD	S	51	62,26	0,11	0,11	0,11		0,11	0,11	0,11	0,11	0,11
160000026358277	23-047-001-00126-007	101000 OLIVAR-SIN VARIEDAD	S	51	50,98	0,22	0,22	0,22		0,23	0,23	0,23	0,22	0,22
160000026358298	23-047-001-00190-004	101000 OLIVAR-SIN VARIEDAD	S	51	32,34	0,32	0,32	0,32		0,50	0,32	0,32	0,32	0,32
160000026358319	23-047-002-00080-003	101000 OLIVAR-SIN VARIEDAD	S	51	49,45	0,04	0,11	0,04		0,04	0,04	0,04	0,04	0,04
160000026358321	23-047-002-00218-003	101000 OLIVAR-SIN VARIEDAD	S	51	35,33	0,18	0,18	0,18		0,18	0,18	0,18	0,18	0,18
160000026358322	23-047-002-00219-002	101000 OLIVAR-SIN VARIEDAD	S	51	23,98	0,20	0,20	0,20		0,20	0,20	0,20	0,20	0,20
160000026358323	23-047-002-00224-001	101000 OLIVAR-SIN VARIEDAD	S	51	44,08	0,30	0,30	0,30		0,30	0,30	0,30	0,30	0,30
160000026358336	23-047-027-00169-001	101000 OLIVAR-SIN VARIEDAD	S	51	54,93	0,03	0,03	0,03		0,03	0,03	0,03	0,03	0,03
160000026358337	23-047-027-00169-002	101000 OLIVAR-SIN VARIEDAD	S	51	49,30	0,61	0,61	0,61		0,61	0,61	0,61	0,61	0,61
160000026358344	23-047-027-00157-008	101000 OLIVAR-SIN VARIEDAD	S	51	38,60	0,20	0,20	0,20		0,20	0,20	0,20	0,20	0,20
160000026358346	23-047-027-00170-001	101000 OLIVAR-SIN VARIEDAD	S	51	56,84	0,55	0,55	0,55		0,55	0,56	0,55	0,55	0,55
160000026358348	23-047-027-00137-001	101000 OLIVAR-SIN VARIEDAD	S	51	40,78	0,87	1,22	0,87	0,87	0,87	0,87	0,87	0,87	0,87
160000026358349	23-047-027-00150-001	101000 OLIVAR-SIN VARIEDAD	S	51	48,16	0,12	0,12	0,12		0,12	0,12	0,12	0,12	0,12
160000026358350	23-047-027-00511-001	101000 OLIVAR-SIN VARIEDAD	S	51	41,66	0,20	0,20	0,20		0,20	0,20	0,20	0,20	0,20
160000026358351	23-047-027-00595-002	101000 OLIVAR-SIN VARIEDAD	S	51	36,31	1,73	2,45	1,73	1,73	1,73	1,73	1,73	1,73	1,73
160000026358353	23-047-027-00136-014	101000 OLIVAR-SIN VARIEDAD	S	51	49,35	0,29	1,27	0,29	0,29	0,29	0,30	0,30	0,29	0,29
160000026358354	23-047-027-00153-001	101000 OLIVAR-SIN VARIEDAD	S	51	46,31	0,06	0,06	0,06		0,06	0,06	0,06	0,06	0,06
160000026358356	23-047-027-00136-007	101000 OLIVAR-SIN VARIEDAD	S	51	50,49	0,41	0,42	0,41	0,39	0,41	0,41	0,41	0,39	0,39
160000026358357	23-047-027-00269-001	101000 OLIVAR-SIN VARIEDAD	S	51	33,78	0,21	0,83	0,21	0,21	0,21	0,21	0,21	0,21	0,21
160000026358360	23-047-027-00271-001	101000 OLIVAR-SIN VARIEDAD	S	51	42,33	0,57	0,57	0,57		0,57	0,57	0,57	0,57	0,57
160000026358366	23-047-002-00053-001	101000 OLIVAR-SIN VARIEDAD	S	51	52,96	0,13	0,13	0,13		0,13	0,13	0,13	0,13	0,13
160000026358367	23-047-002-00054-001	101000 OLIVAR-SIN VARIEDAD	S	51	45,27	0,35	0,35	0,35		0,35	0,35	0,35	0,35	0,35
160000026358368	23-047-002-00202-001	101000 OLIVAR-SIN VARIEDAD	S	51	53,63	0,14	0,14	0,14		0,14	0,14	0,14	0,14	0,14
160000026358369	23-047-002-00051-001	101000 OLIVAR-SIN VARIEDAD	S	51	37,66	0,18	0,18	0,18		0,18	0,18	0,18	0,18	0,18
160000026358370	23-047-002-00021-004	101000 OLIVAR-SIN VARIEDAD	S	51	25,57	0,43	0,45	0,43	0,43	0,43	0,43	0,43	0,43	0,43
160000026358372	23-047-002-00049-001	101000 OLIVAR-SIN VARIEDAD	S	51	40,38	0,02	0,06	0,02	0,02	0,02	0,02	0,02	0,02	0,02
160000026358373	23-047-027-00158-009	101000 OLIVAR-SIN VARIEDAD	S	51	66,48	0,08	0,08	0,08		0,08	0,08	0,08	0,08	0,08
16000002635														

RECINTOS PROPUESTOS

REF.	REFERENCIA SIGPAC	CULTIVO DESCRIPCIÓN CULTIVO	S/R	G.PAGO	PEND. MEDIA (%)	SUP. DEC. ADMISIBLE (ha)	SUP. COMPROM. (ha)	SUP. AJUSTADA COMPR.(1) (ha)	SUP. CONV. SIGPAC (ha)	SUP. CERTIF. (ha)	SUP. CAMPO (ha)	SUP. CAMPO DETER. CULT. DECLARADO (ha)	SUP. DEC. REDUCIDA (ha)	SUP. PROPUESTA (ha)
160000026358402	23-047-002-00085-005	101000 OLIVAR-SIN VARIEDAD	S	51	31,24	0,10	0,10	0,10	0,10	0,13	0,10	0,10	0,10	0,10
160000026358403	23-047-027-00610-001	101000 OLIVAR-SIN VARIEDAD	S	51	58,73	0,16	0,16	0,16		0,16	0,16	0,16	0,16	0,16
160000026358414	23-047-027-00610-002	101000 OLIVAR-SIN VARIEDAD	S	51	60,69	0,28	0,51	0,28	0,51	0,66	0,28	0,28	0,28	0,28
160000026358416	23-047-002-00189-004	101000 OLIVAR-SIN VARIEDAD	S	51	39,96	0,05	0,05	0,05		0,05	0,05	0,05	0,05	0,05
160000026358417	23-047-002-00080-003	101000 OLIVAR-SIN VARIEDAD	S	51	49,45	0,07	0,11	0,07		0,08	0,08	0,08	0,07	0,07
160000026358419	23-047-027-00448-001	101000 OLIVAR-SIN VARIEDAD	S	51	62,87	0,86	0,86	0,86		0,88	0,86	0,86	0,86	0,86
160000026358420	23-047-027-00448-006	101000 OLIVAR-SIN VARIEDAD	S	51	59,40	0,11	0,11	0,11		0,11	0,11	0,11	0,11	0,11
160000026358421	23-047-027-00450-001	101000 OLIVAR-SIN VARIEDAD	S	51	49,72	0,52	0,52	0,52		0,54	0,52	0,52	0,52	0,52
160000026358423	23-047-002-00595-003	101000 OLIVAR-SIN VARIEDAD	S	51	29,57	0,41	0,36	0,36		0,41	0,41	0,41	0,36	0,36
160000026358424	23-047-002-00190-004	101000 OLIVAR-SIN VARIEDAD	S	51	74,65	0,07	0,07	0,07		0,07	0,07	0,07	0,07	0,07
160000026358425	23-047-027-00450-004	101000 OLIVAR-SIN VARIEDAD	S	51	61,58	0,81	0,81	0,81		0,81	0,81	0,81	0,81	0,81
160000026358426	23-047-002-00190-009	101000 OLIVAR-SIN VARIEDAD	S	51	32,36	0,02	0,02	0,02		0,02	0,02	0,02	0,02	0,02
160000026358431	23-047-002-00188-007	101000 OLIVAR-SIN VARIEDAD	S	51	121,28	0,04	0,04	0,04		0,04	0,04	0,04	0,04	0,04
160000026358432	23-047-002-00187-001	101000 OLIVAR-SIN VARIEDAD	S	51	27,49	0,15	0,15	0,15		0,15	0,15	0,15	0,15	0,15
160000026358433	23-047-002-00188-008	101000 OLIVAR-SIN VARIEDAD	S	51	36,13	0,19	0,19	0,19		0,19	0,19	0,19	0,19	0,19
160000026358434	23-047-002-00189-006	101000 OLIVAR-SIN VARIEDAD	S	51	43,54	0,21	0,21	0,21		0,21	0,21	0,21	0,21	0,21
160000026358435	23-047-002-00239-002	101000 OLIVAR-SIN VARIEDAD	S	51	49,36	0,19	0,19	0,19		0,19	0,19	0,19	0,19	0,19
160000026358436	23-047-025-00144-011	101000 OLIVAR-SIN VARIEDAD	S	51	45,49	1,08	4,01	1,08	1,69	1,08	1,08	1,06	1,08	1,08
160000026358437	23-047-025-00128-006	101000 OLIVAR-SIN VARIEDAD	S	51	46,51	0,91	0,91	0,91		0,91	0,91	0,85	0,91	0,91
160000026358439	23-047-025-00389-001	101000 OLIVAR-SIN VARIEDAD	S	51	50,69	1,88	1,88	1,88		1,88	1,88	1,88	1,88	1,88
160000026358441	23-047-002-00440-004	101000 OLIVAR-SIN VARIEDAD	S	51	52,89	0,18	0,18	0,18	0,18	0,18	0,18	0,18	0,18	0,18
160000026358442	23-047-025-00128-008	101000 OLIVAR-SIN VARIEDAD	S	51	51,39	1,57	1,57	1,57		1,57	1,57	1,51	1,57	1,57
160000026358444	23-047-002-00189-005	101000 OLIVAR-SIN VARIEDAD	S	51	129,78	0,03	0,03	0,03		0,03	0,03	0,03	0,03	0,03
160000026358445	23-047-002-00190-003	101000 OLIVAR-SIN VARIEDAD	S	51	50,20	0,06	0,06	0,06		0,06	0,06	0,06	0,06	0,06
160000026358446	23-047-002-00190-001	101000 OLIVAR-SIN VARIEDAD	S	51	84,46	0,02	0,02	0,02		0,02	0,02	0,02	0,02	0,02
160000026358448	23-047-002-00190-002	101000 OLIVAR-SIN VARIEDAD	S	51	91,42	0,03	0,03	0,03		0,03	0,03	0,03	0,03	0,03
160000026358449	23-047-002-00190-005	101000 OLIVAR-SIN VARIEDAD	S	51	46,29	0,09	0,09	0,09		0,09	0,09	0,09	0,09	0,09
160000026358454	23-047-025-00027-001	101000 OLIVAR-SIN VARIEDAD	S	51	42,08	1,20	1,20	1,20		1,20	1,20	1,20	1,20	1,20
160000026358459	23-047-025-00144-001	101000 OLIVAR-SIN VARIEDAD	S	51	43,12	2,80	4,01	2,80	4,01	4,38	2,80	2,77	2,80	2,80
160000026358465	23-047-025-00144-013	101000 OLIVAR-SIN VARIEDAD	S	51	44,98	0,04	4,01	0,04	0,07	0,04	0,04	0,00	0,04	0,04
160000026358467	23-047-027-00134-001	101000 OLIVAR-SIN VARIEDAD	S	51	49,72	0,36	0,37	0,36	0,36	0,36	0,36	0,36	0,36	0,36
160000026358468	23-047-027-00135-007	101000 OLIVAR-SIN VARIEDAD	S	51	43,80	0,82	0,89	0,82	0,82	0,82	0,82	0,82	0,82	0,82
160000026358469	23-047-027-00136-008	101000 OLIVAR-SIN VARIEDAD	S	51	45,70	0,89	1,27	0,89	0,89	0,95	0,89	0,89	0,89	0,89
160000026358471	23-047-027-00143-001	101000 OLIVAR-SIN VARIEDAD	S	51	43,45	1,55	1,55	1,55		1,55	1,55	1,55	1,55	1,55
160000026358472	23-047-027-00439-002	101000 OLIVAR-SIN VARIEDAD	S	51	40,06	1,34	1,34	1,34		1,36	1,34	1,34	1,34	1,34
160000026358473	23-047-027-00440-003	101000 OLIVAR-SIN VARIEDAD	S	51	39,06	1,53	1,54	1,53	1,53	1,54	1,53	1,53	1,53	1,53
160000026358478	23-047-027-00133-001	101000 OLIVAR-SIN VARIEDAD	S	51	44,61	0,33	0,33	0,33		0,33	0,33	0,33	0,33	0,33
160000026358480	23-047-002-00250-001	101000 OLIVAR-SIN VARIEDAD	S	51	52,95	0,09	0,09	0,09		0,09	0,09	0,09	0,09	0,09
160000026358483	23-047-025-00029-010	101000 OLIVAR-SIN VARIEDAD	S	51	34,33	4,82	4,82	4,82		4,82	4,82	4,82	4,82	4,82
160000026358485	23-047-025-00128-004	101000 OLIVAR-SIN VARIEDAD	S	51	50,58	2,12	2,12	2,12		2,12	2,12	2,10	2,12	2,12
160000026358486	23-047-025-00028-004	101000 OLIVAR-SIN VARIEDAD	S	51	36,44	0,45	0,45	0,45		0,45	0,45	0,45	0,45	0,45
160000026358487	23-047-027-00138-001	101000 OLIVAR-SIN VARIEDAD	S	51	51,69	0,89	0,94	0,89	0,89	0,89	0,89	0,89	0,89	0,89
160000026358488	23-047-027-00594-002	101000 OLIVAR-SIN VARIEDAD	S	51	56,04	0,96	1,09	0,96	0,96	0,96	0,96	0,96	0,96	0,96
160000026358496	23-047-027-00151-003	101000 OLIVAR-SIN VARIEDAD	S	51	59,08	0,02	0,02	0,02		0,02	0,02	0,02	0,02	0,02

RESUMEN DE PAGOS

IMPORTE (Euros)				
	PROPUESTO	FEADER (Eje 2)	MAGRAMA	CAPDER
Propuesto a pagar	6.680,15	5.010,11	718,12	951,92

APLICACIÓN DE REDUCCIONES Y SANCIONES

IMPORTE (Euros)								
Importe Calculado	Admisibilidad y compromisos	Presentación tardía	Omisión declaración	Condicionality	PROPUESTO	FEADER (Eje 2)	MAGRAMA	CAPDER
6.958,49	4,00	0,00	0,00	0,00	6.680,15	5.010,11	718,12	951,92
TOTAL					6.680,15	5.010,11	718,12	951,92

DETALLE DE REDUCCIONES Y SANCIONES POR INCUMPLIMIENTOS DE ADMISIBILIDAD Y COMPROMISOS

Tipo	Compromiso	Sup. Calculada	Sup. Incumpli.	Factor Alcance (2)	Coef. Línea Base	Coef. Acumulación	Coef. Reiteración	Importe Ayuda	Factor Sanción	Importe Sanción	Aplicado
B1	Cultivo solicitado distinto al determinado.	75,88	0,63	0,01	1,00	1,00	1,00	6.958,49 €	0,01	69,58 €	NO
B2	El mantenimiento de una cubierta vegetal espontánea.			0,04	1,00	1,00	1,00	6.958,49 €	0,04	278,34 €	SI
B3	El manejo de las cubiertas vegetales para limitar la competencia por agua y nutrientes se realizará a finales de invierno o en primavera mediante siega mecánica o por aprovechamiento a diente. Igualmente, se procurará establecer buenas prácticas de manejo en las cubiertas que permitan el autoabastecimiento de un banco propio de semillas.	75,88	5,13	0,04							

(1) Superficie declarada admisible ajustada con la superficie comprometida.
 (2) Factor de penalización valorando el alcance para el tipo de compromiso.

INCIDENCIAS**INCIDENCIA DESCRIPCIÓN**

80404	Recinto declarado que no cumple en su totalidad con las normas de producción ecológica. Ref:1600000026358210 Recinto:23-047-001-00046-003 Cultivo:101000 OLIVAR-SIN VARIEDAD Secano Superficie Certificada (Ha): 0,07
80421	Solicita recinto que no está comprometido para la operación. Ref:1600000026358244 Recinto:23-047-001-00090-002 Cultivo:101000 OLIVAR-SIN VARIEDAD Secano Ref:1600000026358260 Recinto:23-047-001-00098-004 Cultivo:101000 OLIVAR-SIN VARIEDAD Secano Ref:1600000026358268 Recinto:23-047-001-00125-007 Cultivo:101000 OLIVAR-SIN VARIEDAD Secano Ref:1600000026358269 Recinto:23-047-001-00126-004 Cultivo:101000 OLIVAR-SIN VARIEDAD Secano Ref:1600000026358225 Recinto:23-047-001-00127-001 Cultivo:101000 OLIVAR-SIN VARIEDAD Secano Ref:1600000026358273 Recinto:23-047-001-00201-008 Cultivo:101000 OLIVAR-SIN VARIEDAD Secano Ref:1600000026358314 Recinto:23-047-001-00203-001 Cultivo:101000 OLIVAR-SIN VARIEDAD Secano Ref:1600000026358228 Recinto:23-047-001-00203-002 Cultivo:101000 OLIVAR-SIN VARIEDAD Secano Ref:1600000026358320 Recinto:23-047-002-00080-004 Cultivo:101000 OLIVAR-SIN VARIEDAD Secano Ref:1600000026358415 Recinto:23-047-002-00188-002 Cultivo:101000 OLIVAR-SIN VARIEDAD Secano Ref:1600000026358460 Recinto:23-047-025-00236-001 Cultivo:101000 OLIVAR-SIN VARIEDAD Secano Ref:1600000026358461 Recinto:23-047-025-00337-001 Cultivo:101000 OLIVAR-SIN VARIEDAD Secano



<u>APELLIDOS Y NOMBRE / RAZÓN SOCIAL</u>	<u>NIF</u>	<u>EXPEDIENTE</u>	<u>ANUALIDAD DE PAGO</u>
BUENAMAR RUSTICA S.L.	B23680630	6071933	2ª

IMPORTE POR ANUALIDAD

	<u>2015</u>	<u>2016</u>	<u>2017</u>	<u>2018</u>	<u>2019</u>
IMPORTE MÁXIMO SUBVENCIONABLE	2.941,39 €	2.941,39 €	2.941,39 €	2.941,39 €	2.941,39 €
IMPORTE MEDIO DE TRANSFERENCIA (€/ha)	114,14 €	114,14 €	114,14 €	114,14 €	114,14 €

RESUMEN DE UNIDADES

<u>Cód</u>	<u>GRUPO DE PAGO</u>	<u>Sup. Dec. Admisible (ha)</u>	<u>Sup. Comprometida (ha)</u>	<u>Sup. ajustada compromiso (1) (ha)</u>	<u>% Sobredeclaración</u>	<u>Sup. Propuesta (ha)</u>	<u>Importe Declarado</u>	<u>Importe Topado</u>	<u>Importe Propuesto</u>
51	AGRICULTURA MONTAÑA OLIVAR	25,77		25,77	0,00	25,77	2.941,39	2.941,39	2.941,39
TOTAL		25,77	25,77	25,77		25,77	2.941,39	2.941,39	2.941,39

RECINTOS PROPUESTOS

<u>REE.</u>	<u>REFERENCIA SIGPAC</u>	<u>CULTIVO</u>	<u>DESCRIPCIÓN CULTIVO</u>	<u>S/R</u>	<u>G.PAGO</u>	<u>PEND. MEDIA (%)</u>	<u>SUP. DEC. ADMISIBLE (ha)</u>	<u>SUP. COMPROM. (ha)</u>	<u>SUP. AJUSTADA COMPROM. (1) (ha)</u>	<u>SUP. CONY. SIGPAC (ha)</u>	<u>SUP. CERTIF. (ha)</u>	<u>SUP. CAMPO (ha)</u>	<u>SUP. CAMPO DETER. CULT. DECLARADO (ha)</u>	<u>SUP. DEC. REDUCIDA (ha)</u>	<u>SUP. PROPUESTA (ha)</u>
1600000010278563	23-012-050-00551-001	101000	OLIVAR-SIN VARIEDAD	S	51	44,46	4,11	4,11	4,11		4,11	4,11	4,11	4,11	4,11
1600000011297620	23-012-050-00373-001	101000	OLIVAR-SIN VARIEDAD	S	51	33,46	21,66	21,66	21,66		21,66	21,66	21,33	21,66	21,66

RESUMEN DE PAGOS

<u>IMPORTE (Euros)</u>				
	<u>PROPUESTO</u>	<u>FEADER (Eje 2)</u>	<u>MAGRAMA</u>	<u>CAPDER</u>
Propuesto a pagar	2.911,98	2.183,99	313,04	414,95

APLICACIÓN DE REDUCCIONES Y SANCIONES

<u>Importe Calculado</u>	<u>Admisibilidad y compromisos</u>	<u>Presentación tardía</u>	<u>Omisión declaración</u>	<u>Condicionality</u>	<u>PROPUESTO</u>	<u>FEADER (Eje 2)</u>	<u>MAGRAMA</u>	<u>CAPDER</u>
2.941,39	1,00	0,00	0,00	0,00	2.911,98	2.183,99	313,04	414,95
TOTAL					2.911,98	2.183,99	313,04	414,95

DETALLE DE REDUCCIONES Y SANCIONES POR INCUMPLIMIENTOS DE ADMISIBILIDAD Y COMPROMISOS

<u>Tipo</u>	<u>Compromiso</u>	<u>Sup. Calculada</u>	<u>Sup. Incumpl.</u>	<u>Factor Alcance (2)</u>	<u>Coef. Línea Base</u>	<u>Coef. Acumulación</u>	<u>Coef. Reiteración</u>	<u>Importe Ayuda</u>	<u>Factor Sanción</u>	<u>Importe Sanción</u>	<u>Aplicado</u>
B1	Cultivo solicitado distinto al determinado.	25,77	0,33	0,01	1,00	1,00	1,00	2.941,39 €	0,01	29,41 €	SI



(1) Superficie declarada admisible ajustada con la superficie comprometida.
 (2) Factor de penalización valorando el alcance para el tipo de compromiso.

<u>APELLIDOS Y NOMBRE / RAZÓN SOCIAL</u>	<u>NIF</u>	<u>EXPEDIENTE</u>	<u>ANUALIDAD DE PAGO</u>
CABRERA SANCHEZ JOSEFA	37319174H	6081831	2ª

IMPORTE POR ANUALIDAD

	<u>2015</u>	<u>2016</u>	<u>2017</u>	<u>2018</u>	<u>2019</u>
IMPORTE MÁXIMO SUBVENCIONABLE	931,38 €	931,38 €	915,40 €	915,40 €	915,40 €
IMPORTE MEDIO DE TRANSFERENCIA (€/ha)	114,14 €	114,14 €	114,14 €	114,14 €	114,14 €

RESUMEN DE UNIDADES

<u>Cód</u>	<u>GRUPO DE PAGO</u>	<u>Sup. Dec. Admisible (ha)</u>	<u>Sup. Comprometida (ha)</u>	<u>Sup. ajustada compromiso (1) (ha)</u>	<u>% Sobredeclaración</u>	<u>Sup. Propuesta (ha)</u>	<u>Importe Declarado</u>	<u>Importe Topado</u>	<u>Importe Propuesto</u>
51	AGRICULTURA MONTAÑA OLIVAR	8,02		8,02	0,00	8,02	915,40	915,40	915,40
TOTAL		8,02	8,16	8,02		8,02	915,40	915,40	915,40

RECINTOS PROPUESTOS

<u>REE.</u>	<u>REFERENCIA SIGPAC</u>	<u>CULTIVO</u>	<u>DESCRIPCIÓN CULTIVO</u>	<u>S/R</u>	<u>G.PAGO</u>	<u>PEND. MEDIA (%)</u>	<u>SUP. ADMISIBLE (ha)</u>	<u>SUP. COMPROM. (ha)</u>	<u>SUP. AJUSTADA COMPROM. (1) (ha)</u>	<u>SUP. CONY. SIGPAC (ha)</u>	<u>SUP. CERTIE. (ha)</u>	<u>SUP. CAMPO (ha)</u>	<u>SUP. CAMPO DETER. CULT. DECLARADO (ha)</u>	<u>SUP. DEC. REDUCIDA (ha)</u>	<u>SUP. PROPUESTA (ha)</u>
160000025899339	23-097-011-00495-011	101000	OLIVAR-SIN VARIEDAD	S	51	31,96	1,20	1,20	1,20		1,20	1,20	1,20	1,20	1,20
160000025899340	23-097-011-00496-001	101000	OLIVAR-SIN VARIEDAD	S	51	21,02	1,86	1,86	1,86		1,86	1,86	1,86	1,86	1,86
160000025899341	23-097-016-00247-002	101000	OLIVAR-SIN VARIEDAD	S	51	30,22	0,24	0,24	0,24		0,24	0,24	0,24	0,24	0,24
160000025899342	23-097-016-00247-001	101000	OLIVAR-SIN VARIEDAD	S	51	25,99	1,92	1,92	1,92		1,92	1,92	1,92	1,92	1,92
160000025899345	23-097-011-00495-045	101000	OLIVAR-SIN VARIEDAD	S	51	24,59	0,07	0,07	0,07		0,07	0,07	0,07	0,07	0,07
160000025899346	23-097-011-00496-002	101000	OLIVAR-SIN VARIEDAD	S	51	22,49	0,12	0,12	0,12		0,12	0,12	0,12	0,12	0,12
160000025899347	23-097-011-00496-003	101000	OLIVAR-SIN VARIEDAD	S	51	30,55	0,01	0,01	0,01		0,01	0,01	0,01	0,01	0,01
160000025899348	23-097-011-00590-002	101000	OLIVAR-SIN VARIEDAD	S	51	32,17	0,30	0,30	0,30		0,30	0,30	0,30	0,30	0,30
160000025899357	23-097-011-00495-039	101000	OLIVAR-SIN VARIEDAD	S	51	22,19	2,30	2,44	2,30	2,30	2,30	2,30	2,30	2,30	2,30

RESUMEN DE PAGOS

	<u>IMPORTE (Euros)</u>			
	<u>PROPUESTO</u>	<u>FEADER (Eje 2)</u>	<u>MAGRAMA</u>	<u>CAPDER</u>
Propuesto a pagar	915,40	686,55	98,41	130,44

APLICACIÓN DE REDUCCIONES Y SANCIONES

<u>Importe Calculado</u>	<u>Admisibilidad y compromisos</u>	<u>Presentación tardía</u>	<u>Omisión declaración</u>	<u>Condicionality</u>	<u>IMPORTE (Euros)</u>			
					<u>PROPUESTO</u>	<u>FEADER (Eje 2)</u>	<u>MAGRAMA</u>	<u>CAPDER</u>
915,40	0,00	0,00	0,00	0,00	915,40	686,55	98,41	130,44
TOTAL					915,40	686,55	98,41	130,44



(1) Superficie declarada admisible ajustada con la superficie comprometida.
 (2) Factor de penalización valorando el alcance para el tipo de compromiso.

<u>APELLIDOS Y NOMBRE / RAZÓN SOCIAL</u>	<u>NIF</u>	<u>EXPEDIENTE</u>	<u>ANUALIDAD DE PAGO</u>
GARCIA JIMENEZ ANTONIO	26438260J	6036805	2ª

IMPORTES POR ANUALIDAD

	<u>2015</u>	<u>2016</u>	<u>2017</u>	<u>2018</u>	<u>2019</u>
IMPORTE MÁXIMO SUBVENCIONABLE	471,40 €	471,40 €	466,83 €	466,83 €	466,83 €
IMPORTE MEDIO DE TRANSFERENCIA (€/ha)	114,14 €	114,14 €	114,14 €	114,14 €	114,14 €

RESUMEN DE UNIDADES

<u>Cód</u>	<u>GRUPO DE PAGO</u>	<u>Sup. Dec. Admisible (ha)</u>	<u>Sup. Comprometida (ha)</u>	<u>Sup. ajustada compromiso (1) (ha)</u>	<u>% Sobredeclaración</u>	<u>Sup. Propuesta (ha)</u>	<u>Importe Declarado</u>	<u>Importe Topado</u>	<u>Importe Propuesto</u>
51	AGRICULTURA MONTAÑA OLIVAR	4,09		4,09	0,00	4,09	466,83	466,83	466,83
TOTAL		4,09	4,13	4,09		4,09	466,83	466,83	466,83

RECINTOS PROPUESTOS

<u>REE.</u>	<u>REFERENCIA SIGPAC</u>	<u>CULTIVO</u>	<u>DESCRIPCIÓN CULTIVO</u>	<u>S/R</u>	<u>G. PAGO</u>	<u>PEND. MEDIA (%)</u>	<u>SUP. DEC. ADMISIBLE (ha)</u>	<u>SUP. COMPROM. (ha)</u>	<u>SUP. AJUSTADA COMPROM. (1) (ha)</u>	<u>SUP. CONY. SIGPAC (ha)</u>	<u>SUP. CERTIF. (ha)</u>	<u>SUP. CAMPO (ha)</u>	<u>SUP. CAMPO DETER. CULT. DECLARADO (ha)</u>	<u>SUP. DEC. REDUCIDA (ha)</u>	<u>SUP. PROPUESTA (ha)</u>
1500000018677209	23-097-013-00070-004	101000	OLIVAR-SIN VARIEDAD	S	51	48,97	1,70	1,70	1,70		1,70	1,70	1,70	1,70	1,70
1500000018677212	23-097-013-00071-003	101000	OLIVAR-SIN VARIEDAD	S	51	57,74	0,50	0,50	0,50		0,50	0,50	0,37	0,50	0,50
1500000018677219	23-097-013-00071-004	101000	OLIVAR-SIN VARIEDAD	S	51	43,22	0,93	0,93	0,93		0,93	0,93	0,79	0,93	0,93
1500000018677226	23-097-013-00072-001	101000	OLIVAR-SIN VARIEDAD	S	51	43,96	0,96	1,00	0,96	0,96	0,96	0,96	0,96	0,96	0,96

RESUMEN DE PAGOS

<u>IMPORTE (Euros)</u>				
<u>FEADER</u>				
<u>PROPUESTO</u>	<u>(Eje 2)</u>	<u>MAGRAMA</u>	<u>CAPDER</u>	
Propuesto a pagar	434,15	325,61	46,67	61,87

APLICACIÓN DE REDUCCIONES Y SANCIONES

<u>Importe Calculado</u>	<u>Admisibilidad y compromisos</u>	<u>Presentación tardía</u>	<u>Omisión declaración</u>	<u>Condicionidad</u>	<u>PROPUESTO</u>	<u>FEADER (Eje 2)</u>	<u>MAGRAMA</u>	<u>CAPDER</u>
466,83	7,00	0,00	0,00	0,00	434,15	325,61	46,67	61,87
TOTAL					434,15	325,61	46,67	61,87

DETALLE DE REDUCCIONES Y SANCIONES POR INCUMPLIMIENTOS DE ADMISIBILIDAD Y COMPROMISOS

<u>Tipo</u>	<u>Compromiso</u>	<u>Sup. Calculada</u>	<u>Sup. Incumpl.</u>	<u>Factor Alcance (2)</u>	<u>Coef. Línea Base</u>	<u>Coef. Acumulación</u>	<u>Coef. Reiteración</u>	<u>Importe Ayuda</u>	<u>Factor Sanción</u>	<u>Importe Sanción</u>	<u>Aplicado</u>
B1	Cultivo solicitado distinto al determinado.	4,09	0,27	0,07	1,00	1,00	1,00	466,83 €	0,07	32,68 €	SI



<u>APELLIDOS Y NOMBRE / RAZÓN SOCIAL</u>	<u>NIF</u>	<u>EXPEDIENTE</u>	<u>ANUALIDAD DE PAGO</u>	
GILABERT BLAZQUEZ RAMON	26459849M	6081291	2ª	

IMPORTE POR ANUALIDAD

	<u>2015</u>	<u>2016</u>	<u>2017</u>	<u>2018</u>	<u>2019</u>
IMPORTE MÁXIMO SUBVENCIONABLE	1.061,50 €	1.061,50 €	1.058,08 €	1.058,08 €	1.058,08 €
IMPORTE MEDIO DE TRANSFERENCIA (€/ha)	114,14 €	114,14 €	114,14 €	114,14 €	114,14 €

RESUMEN DE UNIDADES

<u>Cód</u>	<u>GRUPO DE PAGO</u>	<u>Sup. Dec. Admisible (ha)</u>	<u>Sup. Comprometida (ha)</u>	<u>Sup. ajustada compromiso (1) (ha)</u>	<u>% Sobredeclaración</u>	<u>Sup. Propuesta (ha)</u>	<u>Importe Declarado</u>	<u>Importe Topado</u>	<u>Importe Propuesto</u>
51	AGRICULTURA MONTAÑA OLIVAR	9,32		9,30	0,32	9,27	1.061,50	1.058,08	1.058,08
TOTAL		9,32	9,30	9,30		9,27	1.061,50	1.058,08	1.058,08

RECINTOS PROPUESTOS

<u>REF.</u>	<u>REFERENCIA SIGPAC</u>	<u>CULTIVO</u>	<u>DESCRIPCIÓN CULTIVO</u>	<u>S/R</u>	<u>G. PAGO</u>	<u>PEND. MEDIA (%)</u>	<u>SUP. ADMISIBLE (ha)</u>	<u>SUP. COMPROM. (ha)</u>	<u>SUP. AJUSTADA COMPROM. (1) (ha)</u>	<u>SUP. CONY. SIGPAC (ha)</u>	<u>SUP. CERTIF. (ha)</u>	<u>SUP. CAMPO (ha)</u>	<u>SUP. CAMPO DETER. CULT. DECLARADO (ha)</u>	<u>SUP. DEC. REDUCIDA (ha)</u>	<u>SUP. PROPUESTA (ha)</u>
1500000018617751	23-095-040-00088-002	101000	OLIVAR-SIN VARIEDAD	S	51	22,98	0,99	0,99	0,99		1,04	0,99	0,99	0,99	0,99
1500000018617766	23-095-040-00089-002	101000	OLIVAR-SIN VARIEDAD	S	51	21,14	0,47	0,47	0,47		0,66	0,47	0,47	0,47	0,47
1500000018619248	23-095-040-00235-002	101000	OLIVAR-SIN VARIEDAD	S	51	25,36	0,66	0,66	0,66		1,32	0,66	0,66	0,66	0,66
1500000018619260	23-095-040-00236-001	101000	OLIVAR-SIN VARIEDAD	S	51	28,01	0,57	0,57	0,57		0,92	0,57	0,57	0,57	0,57
1500000018619273	23-095-040-00237-001	101000	OLIVAR-SIN VARIEDAD	S	51	22,21	0,20	0,20	0,20		0,40	0,19	0,19	0,20	0,19
1500000018619286	23-095-040-00238-001	101000	OLIVAR-SIN VARIEDAD	S	51	23,16	0,25	0,25	0,25		0,50	0,23	0,23	0,25	0,23
1500000024961280	23-095-040-00030-001	101000	OLIVAR-SIN VARIEDAD	S	51	21,08	0,23	0,23	0,23		0,25	0,23	0,23	0,23	0,23
1600000005775579	23-095-040-00019-001	101000	OLIVAR-SIN VARIEDAD	R	51	20,67	0,29	0,29	0,29		0,86	0,29	0,29	0,29	0,29
1600000005775605	23-095-040-00022-001	101000	OLIVAR-SIN VARIEDAD	S	51	30,31	0,94	0,94	0,94		0,94	0,94	0,94	0,94	0,94
1600000005775607	23-095-040-00023-006	101000	OLIVAR-SIN VARIEDAD	S	51	22,64	0,47	0,47	0,47		0,76	0,47	0,47	0,47	0,47
1600000005775612	23-095-040-00025-002	101000	OLIVAR-SIN VARIEDAD	S	51	24,36	0,90	0,90	0,90		0,92	0,90	0,90	0,90	0,90
1600000005775676	23-095-040-00035-002	101000	OLIVAR-SIN VARIEDAD	S	51	21,06	0,01	0,01	0,01		0,02	0,01	0,01	0,01	0,01
1600000005775686	23-095-040-00036-003	101000	OLIVAR-SIN VARIEDAD	S	51	23,12	0,01	0,01	0,01		0,02	0,01	0,01	0,01	0,01
1600000005777405	23-095-040-00234-003	101000	OLIVAR-SIN VARIEDAD	S	51	28,27	0,52	0,52	0,52		1,04	0,52	0,52	0,52	0,52
1600000005777873	23-095-040-00288-001	101000	OLIVAR-SIN VARIEDAD	S	51	28,66	0,81	0,81	0,81		0,88	0,81	0,81	0,81	0,81
1600000005777981	23-095-040-00314-001	101000	OLIVAR-SIN VARIEDAD	S	51	21,66	0,59	0,59	0,59	0,59	1,18	0,59	0,59	0,59	0,59
1600000005777983	23-095-040-00315-001	101000	OLIVAR-SIN VARIEDAD	S	51	31,56	0,17	0,17	0,17		0,17	0,17	0,17	0,17	0,17
1600000005839907	23-097-021-00078-002	101000	OLIVAR-SIN VARIEDAD	S	51	28,23	0,02	0,02	0,02		0,04	0,02	0,02	0,02	0,02
1600000005839909	23-097-021-00079-001	101000	OLIVAR-SIN VARIEDAD	S	51	31,53	0,62	0,62	0,62		0,65	0,62	0,62	0,62	0,62
1600000005839914	23-097-021-00080-002	101000	OLIVAR-SIN VARIEDAD	S	51	31,37	0,39	0,37	0,37		0,40	0,39	0,35	0,37	0,37
1600000005839924	23-097-021-00081-010	101000	OLIVAR-SIN VARIEDAD	S	51	32,66	0,02	0,02	0,02		0,04	0,02	0,02	0,02	0,02
1600000010095501	23-097-027-00086-001	101000	OLIVAR-SIN VARIEDAD	S	51	20,57	0,01	0,01	0,01		0,02	0,01	0,01	0,01	0,01
1600000011207782	23-095-040-00031-001	101000	OLIVAR-SIN VARIEDAD	S	51	24,05	0,18	0,18	0,18		0,19	0,18	0,18	0,18	0,18

RESUMEN DE PAGOS

	<u>IMPORTE (Euros)</u>			
	<u>PROPUESTO</u>	<u>FEADER (Eje 2)</u>	<u>MAGRAMA</u>	<u>CAPDER</u>
Propuesto a pagar	1.023,01	767,26	109,97	145,78

APLICACIÓN DE REDUCCIONES Y SANCIONES

<u>Importe Calculado</u>	<u>Admisibilidad y compromisos</u>	<u>Presentación tardía</u>	<u>Omisión declaración</u>	<u>Condicionidad</u>	<u>PROPUESTO</u>	<u>FEADER (Eje 2)</u>	<u>MAGRAMA</u>	<u>CAPDER</u>
1.058,08	3,00	0,00	0,00	0,00	1.023,01	767,26	109,97	145,78
TOTAL					1.023,01	767,26	109,97	145,78

DETALLE DE REDUCCIONES Y SANCIONES POR INCUMPLIMIENTOS DE ADMISIBILIDAD Y COMPROMISOS

<u>Tipo</u>	<u>Compromiso</u>	<u>Sup. Calculada</u>	<u>Sup. Incumpli.</u>	<u>Factor Alcance (2)</u>	<u>Coef. Línea Base</u>	<u>Coef. Acumulación</u>	<u>Coef. Reiteración</u>	<u>Importe Ayuda</u>	<u>Factor Sanción</u>	<u>Importe Sanción</u>	<u>Aplicado</u>
B2	El mantenimiento de una cubierta vegetal espontánea.			0,03	1,00	1,00	1,00	1.054,65 €	0,03	31,64 €	SI
<u>Tipo</u>	<u>Elemento</u>	<u>Sup. Calculada</u>	<u>Sup. Incumpli.</u>	<u>Factor Alcance (2)</u>							
P	Con una anchura mínima media de 3,60 metros. En la vid, la cubierta será de 1,80 metros y en calles alternas.	9,27	1,47	0,03							



(1) Superficie declarada admisible ajustada con la superficie comprometida.
 (2) Factor de penalización valorando el alcance para el tipo de compromiso.

<u>APELLIDOS Y NOMBRE / RAZÓN SOCIAL</u>	<u>NIF</u>	<u>EXPEDIENTE</u>	<u>ANUALIDAD DE PAGO</u>	
GUILLEN VALENZUELA ANTONIO JOSE	75124661Z	6010125	2 ^a	

IMPORTE POR ANUALIDAD

	<u>2015</u>	<u>2016</u>	<u>2017</u>	<u>2018</u>	<u>2019</u>
IMPORTE MÁXIMO SUBVENCIONABLE	375,52 €	375,52 €	369,81 €	369,81 €	369,81 €
IMPORTE MEDIO DE TRANSFERENCIA (€/ha)	114,14 €	114,14 €	114,14 €	114,14 €	114,14 €

RESUMEN DE UNIDADES

<u>Cód</u>	<u>GRUPO DE PAGO</u>	<u>Sup. Dec. Admisible (ha)</u>	<u>Sup. Comprometida (ha)</u>	<u>Sup. ajustada compromiso (1) (ha)</u>	<u>% Sobredeclaración</u>	<u>Sup. Propuesta (ha)</u>	<u>Importe Declarado</u>	<u>Importe Topado</u>	<u>Importe Propuesto</u>
51	AGRICULTURA MONTAÑA OLIVAR	3,24		3,24	0,00	3,24	369,81	369,81	369,81
TOTAL		3,24	3,29	3,24		3,24	369,81	369,81	369,81

RECINTOS PROPUESTOS

<u>REE.</u>	<u>REFERENCIA SIGPAC</u>	<u>CULTIVO</u>	<u>DESCRIPCIÓN CULTIVO</u>	<u>S/R</u>	<u>G.PAGO</u>	<u>PEND. MEDIA (%)</u>	<u>SUP. DEC. ADMISIBLE (ha)</u>	<u>SUP. COMPROM. (ha)</u>	<u>SUP. AJUSTADA COMPROM. (1) (ha)</u>	<u>SUP. CONY. SIGPAC (ha)</u>	<u>SUP. CERTIF. (ha)</u>	<u>SUP. CAMPO (ha)</u>	<u>SUP. CAMPO DETER. CULT. DECLARADO (ha)</u>	<u>SUP. DEC. REDUCIDA (ha)</u>	<u>SUP. PROPUESTA (ha)</u>
160000026021840	23-012-073-00088-001	101000	OLIVAR-SIN VARIEDAD	S	51	33,60	0,59	0,59	0,59		0,60	0,59	0,00	0,59	0,59
160000026021841	23-012-075-00059-002	101000	OLIVAR-SIN VARIEDAD	S	51	29,40	2,63	2,70	2,63	2,66	2,75	2,63	2,63	2,63	2,63
160000026021842	23-012-075-00059-008	101000	OLIVAR-SIN VARIEDAD	S	51	29,23	0,02	2,70	0,02	0,02	0,00	0,02	0,02	0,02	0,02

RESUMEN DE PAGOS

<u>IMPORTE (Euros)</u>				
	<u>PROPUESTO</u>	<u>FEADER (Eje 2)</u>	<u>MAGRAMA</u>	<u>CAPDER</u>
Propuesto a pagar	288,45	216,34	31,01	41,10

APLICACIÓN DE REDUCCIONES Y SANCIONES

<u>Importe Calculado</u>	<u>Admisibilidad y compromisos</u>	<u>Presentación tardía</u>	<u>Omisión declaración</u>	<u>Condicionidad</u>	<u>PROPUESTO</u>	<u>FEADER (Eje 2)</u>	<u>MAGRAMA</u>	<u>CAPDER</u>
369,81	22,00	0,00	0,00	0,00	288,45	216,34	31,01	41,10
TOTAL					288,45	216,34	31,01	41,10

DETALLE DE REDUCCIONES Y SANCIONES POR INCUMPLIMIENTOS DE ADMISIBILIDAD Y COMPROMISOS

<u>Tipo</u>	<u>Compromiso</u>	<u>Sup. Calculada</u>	<u>Sup. Incumpli.</u>	<u>Factor Alcance (2)</u>	<u>Coef. Línea Base</u>	<u>Coef. Acumulación</u>	<u>Coef. Reiteración</u>	<u>Importe Ayuda</u>	<u>Factor Sanción</u>	<u>Importe Sanción</u>	<u>Aplicado</u>
B1	Cultivo solicitado distinto al determinado.	3,24	0,59	0,18	1,00	1,25	1,00	369,81 €	0,22	81,36 €	SI

<u>Tipo</u>	<u>Compromiso</u>	<u>Sup. Calculada</u>	<u>Sup. Incumpli.</u>	<u>Factor Alcance (2)</u>	<u>Coef. Línea Base</u>	<u>Coef. Acumulación</u>	<u>Coef. Reiteración</u>	<u>Importe Ayuda</u>	<u>Factor Sanción</u>	<u>Importe Sanción</u>	<u>Aplicado</u>
B1	Las parcelas agrícolas declaradas con cultivos elegibles para esta operación en la solicitud de pago deberán estar certificadas bajo el método de producción ecológica.	3,24	0,02	0,01	1,00	1,25	1,00	369,81 €	0,01	3,70 €	NO

INCIDENCIAS

INCIDENCIA DESCRIPCIÓN

80403 Explotación no inscrita en SIPEA o con superficie certificada cero.(anexo I, Orden 26 mayo 2015).
Ref:160000026021842 Recinto:23-012-075-00059-008 Cultivo:101000 OLIVAR-SIN VARIEDAD Secano



(1) Superficie declarada admisible ajustada con la superficie comprometida.
(2) Factor de penalización valorando el alcance para el tipo de compromiso.

<u>APELLIDOS Y NOMBRE / RAZÓN SOCIAL</u>	<u>NIF</u>	<u>EXPEDIENTE</u>	<u>ANUALIDAD DE PAGO</u>
MENDIETA ASTASIO MARIA	75073464S	6004198	2ª

IMPORTE POR ANUALIDAD

	<u>2015</u>	<u>2016</u>	<u>2017</u>	<u>2018</u>	<u>2019</u>
IMPORTE MÁXIMO SUBVENCIONABLE	1.107,16 €	1.107,16 €	1.107,16 €	1.107,16 €	1.107,16 €
IMPORTE MEDIO DE TRANSFERENCIA (€/ha)	114,14 €	114,14 €	114,14 €	114,14 €	114,14 €

RESUMEN DE UNIDADES

<u>Cód</u>	<u>GRUPO DE PAGO</u>	<u>Sup. Dec. Admisible (ha)</u>	<u>Sup. Comprometida (ha)</u>	<u>Sup. ajustada compromiso (1) (ha)</u>	<u>% Sobredeclaración</u>	<u>Sup. Propuesta (ha)</u>	<u>Importe Declarado</u>	<u>Importe Topado</u>	<u>Importe Propuesto</u>
51	AGRICULTURA MONTAÑA OLIVAR	9,70		9,70	0,00	9,70	1.107,16	1.107,16	1.107,16
TOTAL		9,70	9,70	9,70		9,70	1.107,16	1.107,16	1.107,16

RECINTOS PROPUESTOS

<u>REE.</u>	<u>REFERENCIA SIGPAC</u>	<u>CULTIVO</u>	<u>DESCRIPCIÓN CULTIVO</u>	<u>S/R</u>	<u>G. PAGO</u>	<u>PEND. MEDIA (%)</u>	<u>SUP. DEC. ADMISIBLE (ha)</u>	<u>SUP. COMPROM. (ha)</u>	<u>SUP. AJUSTADA COMPROM. (1) (ha)</u>	<u>SUP. CONY. SIGPAC (ha)</u>	<u>SUP. CERTIF. (ha)</u>	<u>SUP. CAMPO (ha)</u>	<u>SUP. CAMPO DETER. CULT. DECLARADO (ha)</u>	<u>SUP. DEC. REDUCIDA (ha)</u>	<u>SUP. PROPUESTA (ha)</u>
1500000018625691	23-095-045-00013-001	101000	OLIVAR-SIN VARIEDAD	S	51	44,02	0,03	0,03	0,03		0,06	0,03	0,03	0,03	0,03
1500000018627517	23-095-045-00238-002	101000	OLIVAR-SIN VARIEDAD	S	51	39,19	0,01	0,01	0,01		0,02	0,01	0,01	0,01	0,01
1500000018627580	23-095-045-00242-003	101000	OLIVAR-SIN VARIEDAD	S	51	42,04	0,02	0,02	0,02		0,04	0,02	0,02	0,02	0,02
1600000005782607	23-095-045-00004-001	101000	OLIVAR-SIN VARIEDAD	S	51	26,60	9,64	9,64	9,64	9,64	9,64	9,64	9,64	9,64	9,64

RESUMEN DE PAGOS

<u>IMPORTE (Euros)</u>				
	<u>PROPUESTO</u>	<u>FEADER (Eje 2)</u>	<u>MAGRAMA</u>	<u>CAPDER</u>
Propuesto a pagar	1.107,16	830,37	119,02	157,77

APLICACIÓN DE REDUCCIONES Y SANCIONES

<u>Importe Calculado</u>	<u>Admisibilidad y compromisos</u>	<u>Presentación tardía</u>	<u>Omisión declaración</u>	<u>Condicionality</u>	<u>PROPUESTO</u>	<u>IMPORTE (Euros)</u>		
						<u>FEADER (Eje 2)</u>	<u>MAGRAMA</u>	<u>CAPDER</u>
1.107,16	0,00	0,00	0,00	0,00	1.107,16	830,37	119,02	157,77
TOTAL					1.107,16	830,37	119,02	157,77



(1) Superficie declarada admisible ajustada con la superficie comprometida.
 (2) Factor de penalización valorando el alcance para el tipo de compromiso.

<u>APELLIDOS Y NOMBRE / RAZÓN SOCIAL</u>	<u>NIF</u>	<u>EXPEDIENTE</u>	<u>ANUALIDAD DE PAGO</u>		
NUÑEZ GARCIA MANUEL	26438355Q	6036068	2ª		
<u>IMPORTE POR ANUALIDAD</u>					
	<u>2015</u>	<u>2016</u>	<u>2017</u>	<u>2018</u>	<u>2019</u>
IMPORTE MÁXIMO SUBVENCIONABLE	543,31 €	543,31 €	520,48 €	520,48 €	520,48 €
IMPORTE MEDIO DE TRANSFERENCIA (€/ha)	114,14 €	114,14 €	114,14 €	114,14 €	114,14 €

RESUMEN DE UNIDADES

<u>Cód</u>	<u>GRUPO DE PAGO</u>	<u>Sup. Dec. Admisible (ha)</u>	<u>Sup. Comprometida (ha)</u>	<u>Sup. ajustada compromiso (1) (ha)</u>	<u>% Sobredeclaración</u>	<u>Sup. Propuesta (ha)</u>	<u>Importe Declarado</u>	<u>Importe Topado</u>	<u>Importe Propuesto</u>
51	AGRICULTURA MONTAÑA OLIVAR	4,61		4,61	1,10	4,56	526,19	520,48	520,48
TOTAL		4,61	4,76	4,61		4,56	526,19	520,48	520,48

RECINTOS PROPUESTOS

<u>REF.</u>	<u>REFERENCIA SIGPAC</u>	<u>CULTIVO</u>	<u>DESCRIPCIÓN CULTIVO</u>	<u>S/R</u>	<u>G. PAGO</u>	<u>PEND. MEDIA (%)</u>	<u>SUP. DEC. ADMISIBLE (ha)</u>	<u>SUP. COMPROM. (ha)</u>	<u>SUP. AJUSTADA COMPROM. (1) (ha)</u>	<u>SUP. CONY. SIGPAC (ha)</u>	<u>SUP. CERTIF. (ha)</u>	<u>SUP. CAMPO (ha)</u>	<u>SUP. CAMPO DETER. CULT. DECLARADO (ha)</u>	<u>SUP. DEC. REDUCIDA (ha)</u>	<u>SUP. PROPUESTA (ha)</u>
1500000016470781	23-012-059-00195-001	101000	OLIVAR-SIN VARIEDAD	S	51	29,69	0,09	0,09	0,09		0,09	0,09	0,09	0,09	0,09
1500000023986230	23-012-016-00290-001	101000	OLIVAR-SIN VARIEDAD	S	51	43,47	0,38	0,38	0,38		0,38	0,38	0,38	0,38	0,38
1500000024390169	23-012-059-00006-001	101000	OLIVAR-SIN VARIEDAD	S	51	21,98	0,21	0,21	0,21		0,23	0,21	0,21	0,21	0,21
1600000003806504	23-012-016-00297-002	101000	OLIVAR-SIN VARIEDAD	S	51	37,20	0,01	0,01	0,01		0,01	0,01	0,01	0,01	0,01
1600000003806549	23-012-016-00306-001	101000	OLIVAR-SIN VARIEDAD	S	51	41,39	0,20	0,20	0,20		0,37	0,20	0,20	0,20	0,20
1600000003806595	23-012-016-00317-001	101000	OLIVAR-SIN VARIEDAD	S	51	48,88	0,55	0,55	0,55		0,55	0,55	0,55	0,55	0,55
1600000003806599	23-012-016-00318-001	101000	OLIVAR-SIN VARIEDAD	S	51	51,48	0,82	0,82	0,82		0,82	0,82	0,57	0,82	0,82
1600000003843409	23-012-060-00049-001	101000	OLIVAR-SIN VARIEDAD	S	51	35,63	0,01	0,08	0,01	0,08	0,13	0,01	0,01	0,01	0,01
1600000003843423	23-012-060-00049-003	101000	OLIVAR-SIN VARIEDAD	S	51	52,18	0,06	0,08	0,06	0,08	0,06	0,06	0,06	0,06	0,06
1600000010402143	23-012-016-00292-001	101000	OLIVAR-SIN VARIEDAD	S	51	33,72	0,68	0,68	0,68		0,74	0,68	0,67	0,68	0,68
1600000010958862	23-012-060-00102-001	101000	OLIVAR-SIN VARIEDAD	S	51	30,09	1,60	1,60	1,60		1,60	1,55	1,55	1,60	1,55

RESUMEN DE PAGOS

<u>IMPORTE (Euros)</u>			
<u>FEADER</u>			
<u>PROPUESTO</u>	<u>(Eje 2)</u>	<u>MAGRAMA</u>	<u>CAPDER</u>
Propuesto a pagar	483,93	362,95	68,96
		52,02	

APLICACIÓN DE REDUCCIONES Y SANCIONES

<u>Importe Calculado</u>	<u>Admisibilidad y compromisos</u>	<u>Presentación tardía</u>	<u>Omisión declaración</u>	<u>Condicionidad</u>	<u>PROPUESTO</u>	<u>IMPORTE (Euros)</u>			
					<u>FEADER</u>				
					<u>(Eje 2)</u>	<u>MAGRAMA</u>	<u>CAPDER</u>		
520,48	6,00	0,00	0,00	0,00	483,93	362,95	52,02	68,96	
TOTAL					483,93	362,95	52,02	68,96	

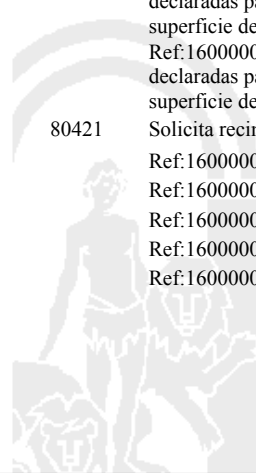
DETALLE DE REDUCCIONES Y SANCIONES POR INCUMPLIMIENTOS DE ADMISIBILIDAD Y COMPROMISOS

<u>Tipo</u>	<u>Compromiso</u>	<u>Sup. Calculada</u>	<u>Sup. Incumplida</u>	<u>Factor Alcance (2)</u>	<u>Coef. Línea Base</u>	<u>Coef. Acumulación</u>	<u>Coef. Reiteración</u>	<u>Importe Ayuda</u>	<u>Factor Sanción</u>	<u>Importe Sanción</u>	<u>Aplicado</u>
B1	Cultivo solicitado distinto al determinado.	4,56	0,26	0,06	1,00	1,00	1,00	514,82 €	0,06	30,89 €	SI

INCIDENCIAS

INCIDENCIA DESCRIPCIÓN

- 218 La superficie total declarada sobre un mismo recinto en el conjunto de los expedientes, no puede superar la superficie total que el SIGPAC establece para ese recinto.
 Ref:1600000003806462 Recinto:23-012-016-00294-003 Cultivo:101000 OLIVAR-SIN VARIEDAD Secano Suma de superficies declaradas para este recinto por todos los solicitantes (Áreas):147 Superficie SIGPAC medida para este recinto (Áreas):74 Exceso de superficie declarada (Hectáreas):0,73
 Ref:1600000003806473 Recinto:23-012-016-00294-003 Cultivo:101000 OLIVAR-SIN VARIEDAD Secano Suma de superficies declaradas para este recinto por todos los solicitantes (Áreas):147 Superficie SIGPAC medida para este recinto (Áreas):74 Exceso de superficie declarada (Hectáreas):0,73
- 80421 Solicita recinto que no está comprometido para la operación.
 Ref:1600000003806462 Recinto:23-012-016-00294-003 Cultivo:101000 OLIVAR-SIN VARIEDAD Secano
 Ref:1600000003806473 Recinto:23-012-016-00294-003 Cultivo:101000 OLIVAR-SIN VARIEDAD Secano
 Ref:1600000003843401 Recinto:23-012-060-00048-002 Cultivo:101000 OLIVAR-SIN VARIEDAD Secano
 Ref:1600000011124789 Recinto:23-012-060-00159-001 Cultivo:101000 OLIVAR-SIN VARIEDAD Secano
 Ref:1600000003843783 Recinto:23-012-060-09003-012 Cultivo:101000 OLIVAR-SIN VARIEDAD Secano



(1) Superficie declarada admisible ajustada con la superficie comprometida.
 (2) Factor de penalización valorando el alcance para el tipo de compromiso.

<u>APELLIDOS Y NOMBRE / RAZÓN SOCIAL</u>	<u>NIF</u>	<u>EXPEDIENTE</u>	<u>ANUALIDAD DE PAGO</u>	
PUNZANO GOMEZ CRISTINO	26458753J	6002633	2 ^a	

IMPORTE POR ANUALIDAD

	<u>2015</u>	<u>2016</u>	<u>2017</u>	<u>2018</u>	<u>2019</u>
IMPORTE MÁXIMO SUBVENCIONABLE	490,80 €	490,80 €	490,80 €	490,80 €	490,80 €
IMPORTE MEDIO DE TRANSFERENCIA (€/ha)	114,14 €	114,14 €	114,14 €	114,14 €	114,14 €

RESUMEN DE UNIDADES

<u>Cód</u>	<u>GRUPO DE PAGO</u>	<u>Sup. Dec. Admisible (ha)</u>	<u>Sup. Comprometida (ha)</u>	<u>Sup. ajustada compromiso (1) (ha)</u>	<u>% Sobredeclaración</u>	<u>Sup. Propuesta (ha)</u>	<u>Importe Declarado</u>	<u>Importe Topado</u>	<u>Importe Propuesto</u>
51	AGRICULTURA MONTAÑA OLIVAR	4,32		4,30	0,00	4,30	490,80	490,80	490,80
TOTAL		4,32	4,30	4,30		4,30	490,80	490,80	490,80

RECINTOS PROPUESTOS

<u>REF.</u>	<u>REFERENCIA SIGPAC</u>	<u>CULTIVO</u>	<u>DESCRIPCIÓN CULTIVO</u>	<u>S/R</u>	<u>G. PAGO</u>	<u>PEND. MEDIA (%)</u>	<u>SUP. DEC. ADMISIBLE (ha)</u>	<u>SUP. COMPROM. (ha)</u>	<u>SUP. AJUSTADA COMPROM. (1) (ha)</u>	<u>SUP. CONY. SIGPAC (ha)</u>	<u>SUP. CERTIF. (ha)</u>	<u>SUP. CAMPO (ha)</u>	<u>SUP. CAMPO DETER. CULT. DECLARADO (ha)</u>	<u>SUP. DEC. REDUCIDA (ha)</u>	<u>SUP. PROPUESTA (ha)</u>
1500000020662665	23-095-045-00171-002	101000	OLIVAR-SIN VARIEDAD	S	51	52,72	0,23	0,23	0,23		0,23	0,23	0,16	0,23	0,23
1500000020662681	23-095-045-00172-001	101000	OLIVAR-SIN VARIEDAD	S	51	53,58	0,15	0,15	0,15		0,17	0,15	0,15	0,15	0,15
1600000005740136	23-095-021-00307-002	101000	OLIVAR-SIN VARIEDAD	S	51	25,15	0,01	0,01	0,01		0,02	0,01	0,01	0,01	0,01
1600000005781157	23-095-042-00243-003	101000	OLIVAR-SIN VARIEDAD	S	51	62,15	0,11	0,11	0,11		0,31	0,11	0,11	0,09	0,09
1600000005781162	23-095-042-00243-003	101000	OLIVAR-SIN VARIEDAD	S	51	62,15	0,02	0,11	0,02		0,06	0,02	0,02	0,02	0,02
1600000005781233	23-095-042-00247-002	101000	OLIVAR-SIN VARIEDAD	S	51	62,90	0,72	0,72	0,72		0,88	0,72	0,72	0,72	0,72
1600000005781243	23-095-042-00247-003	101000	OLIVAR-SIN VARIEDAD	S	51	57,36	1,57	1,57	1,57		1,92	1,57	1,57	1,57	1,57
1600000005781248	23-095-042-00247-004	101000	OLIVAR-SIN VARIEDAD	S	51	46,37	1,41	1,41	1,41		1,47	1,41	1,41	1,41	1,41
1600000005781267	23-095-042-00247-006	101000	OLIVAR-SIN VARIEDAD	S	51	60,19	0,06	0,06	0,06		0,12	0,06	0,06	0,06	0,06
1600000005781281	23-095-042-00248-006	101000	OLIVAR-SIN VARIEDAD	S	51	39,79	0,04	0,04	0,04		0,08	0,04	0,04	0,04	0,04

RESUMEN DE PAGOS

<u>IMPORTE (Euros)</u>			
<u>PROPUESTO</u>	<u>FEADER (Eje 2)</u>	<u>MAGRAMA</u>	<u>CAPDER</u>
Propuesto a pagar	480,98	360,74	51,71
			68,53

APLICACIÓN DE REDUCCIONES Y SANCIONES

<u>Importe Calculado</u>	<u>Admisibilidad y compromisos</u>	<u>Presentación tardía</u>	<u>Omisión declaración</u>	<u>Condicionality</u>	<u>PROPUESTO</u>	<u>FEADER (Eje 2)</u>	<u>MAGRAMA</u>	<u>CAPDER</u>
490,80	2,00	0,00	0,00	0,00	480,98	360,74	51,71	68,53
TOTAL					480,98	360,74	51,71	68,53

DETALLE DE REDUCCIONES Y SANCIONES POR INCUMPLIMIENTOS DE ADMISIBILIDAD Y COMPROMISOS

<u>Tipo</u>	<u>Compromiso</u>	<u>Sup. Calculada</u>	<u>Sup. Incumpli.</u>	<u>Factor Alcance (2)</u>	<u>Coef. Línea Base</u>	<u>Coef. Acumulación</u>	<u>Coef. Reiteración</u>	<u>Importe Ayuda</u>	<u>Factor Sanción</u>	<u>Importe Sanción</u>	<u>Aplicado</u>
B1	Cultivo solicitado distinto al determinado.	4,30	0,07	0,02	1,00	1,00	1,00	490,80 €	0,02	9,82 €	SI
B2	El mantenimiento de una cubierta vegetal espontánea.			0,01	1,00	1,00	1,00	490,80 €	0,01	4,91 €	NO
P	Elemento										
	Con una anchura mínima media de 3,60 metros. En la vid, la cubierta será de 1,80 metros y en calles alternas.	4,30	0,15	0,01							



(1) Superficie declarada admisible ajustada con la superficie comprometida.
 (2) Factor de penalización valorando el alcance para el tipo de compromiso.

<u>APELLIDOS Y NOMBRE / RAZÓN SOCIAL</u>	<u>NIF</u>	<u>EXPEDIENTE</u>	<u>ANUALIDAD DE PAGO</u>		
PUNZANO JEREZ AMADORA	26445365B	6003205	2ª		
<u>IMPORTE POR ANUALIDAD</u>					
	<u>2015</u>	<u>2016</u>	<u>2017</u>	<u>2018</u>	<u>2019</u>
IMPORTE MÁXIMO SUBVENCIONABLE	420,04 €	420,04 €	418,90 €	418,90 €	418,90 €
IMPORTE MEDIO DE TRANSFERENCIA (€/ha)	114,14 €	114,14 €	114,14 €	114,14 €	114,14 €

RESUMEN DE UNIDADES

<u>Cód</u>	<u>GRUPO DE PAGO</u>	<u>Sup. Dec. Admisible (ha)</u>	<u>Sup. Comprometida (ha)</u>	<u>Sup. ajustada compromiso (1) (ha)</u>	<u>% Sobredeclaración</u>	<u>Sup. Propuesta (ha)</u>	<u>Importe Declarado</u>	<u>Importe Topado</u>	<u>Importe Propuesto</u>
51	AGRICULTURA MONTAÑA OLIVAR	3,67		3,67	0,00	3,67	418,89	418,90	418,89
TOTAL		3,67	3,68	3,67		3,67	418,89	418,90	418,89

RECINTOS PROPUESTOS

<u>REE.</u>	<u>REFERENCIA SIGPAC</u>	<u>CULTIVO DESCRIPCIÓN CULTIVO</u>	<u>S/R</u>	<u>G.PAGO</u>	<u>PEND. MEDIA (%)</u>	<u>SUP. DEC. ADMISIBLE (ha)</u>	<u>SUP. COMPROM. (ha)</u>	<u>SUP. AJUSTADA COMPROM. (1) (ha)</u>	<u>SUP. CONY. SIGPAC (ha)</u>	<u>SUP. CERTIE. (ha)</u>	<u>SUP. CAMPO (ha)</u>	<u>SUP. CAMPO DETER. CULT. DECLARADO (ha)</u>	<u>SUP. DEC. REDUCIDA (ha)</u>	<u>SUP. PROPUESTA (ha)</u>
1500000018623848	23-095-042-00247-003	101000 OLIVAR-SIN VARIEDAD	S	51	57,36	0,01	0,01	0,01		0,02	0,01	0,01	0,01	0,01
1500000018623943	23-095-042-00249-001	101000 OLIVAR-SIN VARIEDAD	S	51	49,64	0,03	0,03	0,03		0,06	0,03	0,03	0,03	0,03
1500000018623961	23-095-042-00250-003	101000 OLIVAR-SIN VARIEDAD	S	51	65,02	2,18	2,18	2,18		4,16	2,18	2,18	2,18	2,18
1500000018625949	23-095-045-00030-004	101000 OLIVAR-SIN VARIEDAD	S	51	46,78	0,29	0,30	0,29	0,30	0,48	0,30	0,30	0,29	0,29
1600000005777712	23-095-040-00269-002	101000 OLIVAR-SIN VARIEDAD	S	51	25,37	0,03	0,03	0,03		0,06	0,03	0,03	0,03	0,03
1600000005777727	23-095-040-00270-001	101000 OLIVAR-SIN VARIEDAD	S	51	21,74	0,95	0,95	0,95		0,95	0,95	0,95	0,95	0,95
1600000005782861	23-095-045-00030-006	101000 OLIVAR-SIN VARIEDAD	S	51	28,57	0,05	0,05	0,05		0,05	0,05	0,05	0,05	0,05
1600000010182136	23-095-045-00030-001	101000 OLIVAR-SIN VARIEDAD	S	51	44,34	0,09	0,13	0,09		0,36	0,09	0,09	0,09	0,09
1600000010182147	23-095-045-00030-001	101000 OLIVAR-SIN VARIEDAD	S	51	44,34	0,04	0,13	0,04		0,16	0,04	0,04	0,04	0,04

RESUMEN DE PAGOS

<u>IMPORTE (Euros)</u>				
	<u>PROPUESTO</u>	<u>FEADER (Eje 2)</u>	<u>MAGRAMA</u>	<u>CAPDER</u>
Propuesto a pagar	418,89	314,17	45,03	59,69

APLICACIÓN DE REDUCCIONES Y SANCIONES

<u>Importe Calculado</u>	<u>Admisibilidad y compromisos</u>	<u>Presentación tardía</u>	<u>Omisión declaración</u>	<u>Condicionality</u>	<u>IMPORTE (Euros)</u>			
					<u>PROPUESTO</u>	<u>FEADER (Eje 2)</u>	<u>MAGRAMA</u>	<u>CAPDER</u>
418,89	0,00	0,00	0,00	0,00	418,89	314,17	45,03	59,69
TOTAL					418,89	314,17	45,03	59,69



(1) Superficie declarada admisible ajustada con la superficie comprometida.
 (2) Factor de penalización valorando el alcance para el tipo de compromiso.

<u>APELLIDOS Y NOMBRE / RAZÓN SOCIAL</u>	<u>NIF</u>	<u>EXPEDIENTE</u>	<u>ANUALIDAD DE PAGO</u>
PUNZANO JEREZ FRANCISCA	26450414T	6003179	2ª

IMPORTE POR ANUALIDAD

	<u>2015</u>	<u>2016</u>	<u>2017</u>	<u>2018</u>	<u>2019</u>
IMPORTE MÁXIMO SUBVENCIONABLE	426,88 €	426,88 €	416,61 €	416,61 €	416,61 €
IMPORTE MEDIO DE TRANSFERENCIA (€/ha)	114,14 €	114,14 €	114,14 €	114,14 €	114,14 €

RESUMEN DE UNIDADES

<u>Cód</u>	<u>GRUPO DE PAGO</u>	<u>Sup. Dec. Admisible (ha)</u>	<u>Sup. Comprometida (ha)</u>	<u>Sup. ajustada compromiso (1) (ha)</u>	<u>% Sobredeclaración</u>	<u>Sup. Propuesta (ha)</u>	<u>Importe Declarado</u>	<u>Importe Topado</u>	<u>Importe Propuesto</u>
51	AGRICULTURA MONTAÑA OLIVAR	3,77		3,66	0,27	3,65	417,75	416,61	416,61
TOTAL		3,77	3,74	3,66		3,65	417,75	416,61	416,61

RECINTOS PROPUESTOS

<u>REE.</u>	<u>REFERENCIA SIGPAC</u>	<u>CULTIVO</u>	<u>DESCRIPCIÓN CULTIVO</u>	<u>S/R</u>	<u>G.PAGO</u>	<u>PEND. MEDIA (%)</u>	<u>SUP. DEC. ADMISIBLE (ha)</u>	<u>SUP. COMPROM. (ha)</u>	<u>SUP. AJUSTADA COMPROM. (1) (ha)</u>	<u>SUP. CONY. SIGPAC (ha)</u>	<u>SUP. CERTIF. (ha)</u>	<u>SUP. CAMPO (ha)</u>	<u>SUP. CAMPO DETER. CULT. DECLARADO (ha)</u>	<u>SUP. DEC. REDUCIDA (ha)</u>	<u>SUP. PROPUESTA (ha)</u>
1500000018619537	23-095-040-00263-001	101000	OLIVAR-SIN VARIEDAD	S	51	23,84	0,02	0,02	0,02		0,04	0,02	0,02	0,02	0,02
1500000018619712	23-095-040-00275-001	101000	OLIVAR-SIN VARIEDAD	S	51	20,65	0,02	0,02	0,02		0,04	0,02	0,02	0,02	0,02
1500000018620011	23-095-040-00319-001	101000	OLIVAR-SIN VARIEDAD	S	51	39,82	0,62	0,62	0,62		0,62	0,61	0,61	0,62	0,61
1500000018627247	23-095-045-00183-005	101000	OLIVAR-SIN VARIEDAD	S	51	54,36	0,11	0,11	0,11		0,11	0,11	0,11	0,11	0,11
1500000018627256	23-095-045-00184-002	101000	OLIVAR-SIN VARIEDAD	S	51	39,99	0,01	0,01	0,01		0,02	0,01	0,01	0,01	0,01
1500000025048718	23-095-040-00251-001	101000	OLIVAR-SIN VARIEDAD	S	51	21,07	0,22	0,22	0,22		0,44	0,22	0,22	0,22	0,22
1600000005783942	23-095-045-00186-002	101000	OLIVAR-SIN VARIEDAD	S	51	44,86	2,77	2,66	2,66	2,66	2,77	2,77	2,77	2,66	2,66

RESUMEN DE PAGOS

<u>IMPORTE (Euros)</u>			
<u>FEADER</u>			
<u>PROPUESTO</u>	<u>(Eje 2)</u>	<u>MAGRAMA</u>	<u>CAPDER</u>
Propuesto a pagar	415,48	311,61	59,21
		44,66	

APLICACIÓN DE REDUCCIONES Y SANCIONES

<u>Importe Calculado</u>	<u>Admisibilidad y compromisos</u>	<u>Presentación tardía</u>	<u>Omisión declaración</u>	<u>Condicionidad</u>	<u>IMPORTE (Euros)</u>			
					<u>FEADER</u>			
					<u>PROPUESTO</u>	<u>(Eje 2)</u>	<u>MAGRAMA</u>	<u>CAPDER</u>
416,61	0,00	0,00	0,00	0,00	415,48	311,61	44,66	59,21
TOTAL					415,48	311,61	44,66	59,21



(1) Superficie declarada admisible ajustada con la superficie comprometida.
 (2) Factor de penalización valorando el alcance para el tipo de compromiso.

<u>APELLIDOS Y NOMBRE / RAZÓN SOCIAL</u>	<u>NIF</u>	<u>EXPEDIENTE</u>	<u>ANUALIDAD DE PAGO</u>
SANCHEZ SANCHEZ MANUEL	26458659B	6079010	2ª

IMPORTE POR ANUALIDAD

	<u>2015</u>	<u>2016</u>	<u>2017</u>	<u>2018</u>	<u>2019</u>
IMPORTE MÁXIMO SUBVENCIONABLE	780,72 €	780,72 €	780,72 €	780,72 €	780,72 €
IMPORTE MEDIO DE TRANSFERENCIA (€/ha)	114,14 €	114,14 €	114,14 €	114,14 €	114,14 €

RESUMEN DE UNIDADES

<u>Cód</u>	<u>GRUPO DE PAGO</u>	<u>Sup. Dec. Admisible (ha)</u>	<u>Sup. Comprometida (ha)</u>	<u>Sup. ajustada compromiso (1) (ha)</u>	<u>% Sobredeclaración</u>	<u>Sup. Propuesta (ha)</u>	<u>Importe Declarado</u>	<u>Importe Topado</u>	<u>Importe Propuesto</u>
51	AGRICULTURA MONTAÑA OLIVAR	6,84		6,84	0,00	6,84	780,72	780,72	780,72
TOTAL		6,84	6,84	6,84		6,84	780,72	780,72	780,72

RECINTOS PROPUESTOS

<u>REF.</u>	<u>REFERENCIA SIGPAC</u>	<u>CULTIVO DESCRIPCIÓN CULTIVO</u>	<u>S/R</u>	<u>G.PAGO</u>	<u>PEND. MEDIA (%)</u>	<u>SUP. DEC. ADMISIBLE (ha)</u>	<u>SUP. COMPROM. (ha)</u>	<u>SUP. AJUSTADA COMPROM. (1) (ha)</u>	<u>SUP. CONY. SIGPAC (ha)</u>	<u>SUP. CERTIE. (ha)</u>	<u>SUP. CAMPO (ha)</u>	<u>SUP. CAMPO DETER. CULT. DECLARADO (ha)</u>	<u>SUP. DEC. REDUCIDA (ha)</u>	<u>SUP. PROPUESTA (ha)</u>
160000026315735	23-097-022-00202-001	101000 OLIVAR-SIN VARIEDAD	S	51	46,17	0,56	0,56	0,56		0,62	0,56	0,56	0,56	0,56
160000026315736	23-097-022-00203-002	101000 OLIVAR-SIN VARIEDAD	S	51	39,67	0,68	0,68	0,68		0,68	0,68	0,68	0,68	0,68
160000026315737	23-097-022-00203-001	101000 OLIVAR-SIN VARIEDAD	S	51	49,72	0,23	0,23	0,23		0,23	0,23	0,23	0,23	0,23
160000026315738	23-097-022-00195-002	101000 OLIVAR-SIN VARIEDAD	S	51	34,41	0,02	0,02	0,02		0,04	0,02	0,02	0,02	0,02
160000026315739	23-097-022-00201-003	101000 OLIVAR-SIN VARIEDAD	S	51	39,30	2,16	2,16	2,16		2,16	2,16	1,80	2,16	2,16
160000026315740	23-097-022-00202-002	101000 OLIVAR-SIN VARIEDAD	S	51	41,90	1,49	1,49	1,49		1,49	1,49	1,36	1,49	1,49
160000026315741	23-097-022-00203-003	101000 OLIVAR-SIN VARIEDAD	S	51	37,79	1,45	1,45	1,45		1,54	1,45	1,42	1,45	1,45
160000026315742	23-097-022-00201-002	101000 OLIVAR-SIN VARIEDAD	S	51	44,76	0,25	0,25	0,25		0,28	0,25	0,25	0,25	0,25

RESUMEN DE PAGOS

<u>IMPORTE (Euros)</u>				
	<u>PROPUESTO</u>	<u>FEADER (Eje 2)</u>	<u>MAGRAMA</u>	<u>CAPDER</u>
Propuesto a pagar	718,26	538,70	77,21	102,35

APLICACIÓN DE REDUCCIONES Y SANCIONES

<u>Importe Calculado</u>	<u>Admisibilidad y compromisos</u>	<u>Presentación tardía</u>	<u>Omisión declaración</u>	<u>Condicionidad</u>	<u>PROPUESTO</u>	<u>FEADER (Eje 2)</u>	<u>MAGRAMA</u>	<u>CAPDER</u>
780,72	8,00	0,00	0,00	0,00	718,26	538,70	77,21	102,35
TOTAL					718,26	538,70	77,21	102,35

DETALLE DE REDUCCIONES Y SANCIONES POR INCUMPLIMIENTOS DE ADMISIBILIDAD Y COMPROMISOS

<u>Tipo</u>	<u>Compromiso</u>	<u>Sup. Calculada</u>	<u>Sup. Incumpl.</u>	<u>Factor Alcance (2)</u>	<u>Coef. Línea Base</u>	<u>Coef. Acumulación</u>	<u>Coef. Reiteración</u>	<u>Importe Ayuda</u>	<u>Factor Sanción</u>	<u>Importe Sanción</u>	<u>Aplicado</u>
B1	Cultivo solicitado distinto al determinado.	6,84	0,52	0,08	1,00	1,00	1,00	780,72 €	0,08	62,46 €	SI



(1) Superficie declarada admisible ajustada con la superficie comprometida.
 (2) Factor de penalización valorando el alcance para el tipo de compromiso.

<u>APELLIDOS Y NOMBRE / RAZÓN SOCIAL</u>	<u>NIF</u>	<u>EXPEDIENTE</u>	<u>ANUALIDAD DE PAGO</u>		
VEGA SEGURA CESAR	75096176A	6003780	2ª		
<u>IMPORTE POR ANUALIDAD</u>					
	<u>2015</u>	<u>2016</u>	<u>2017</u>	<u>2018</u>	<u>2019</u>
IMPORTE MÁXIMO SUBVENCIONABLE	628,91 €	628,91 €	627,77 €	627,77 €	627,77 €
IMPORTE MEDIO DE TRANSFERENCIA (€/ha)	114,14 €	114,14 €	114,14 €	114,14 €	114,14 €

RESUMEN DE UNIDADES

<u>Cód</u>	<u>GRUPO DE PAGO</u>	<u>Sup. Dec. Admisible (ha)</u>	<u>Sup. Comprometida (ha)</u>	<u>Sup. ajustada compromiso (1) (ha)</u>	<u>% Sobredeclaración</u>	<u>Sup. Propuesta (ha)</u>	<u>Importe Declarado</u>	<u>Importe Topado</u>	<u>Importe Propuesto</u>
51	AGRICULTURA MONTAÑA OLIVAR	5,52		5,51	0,18	5,50	628,91	627,77	627,77
TOTAL		5,52	5,51	5,51		5,50	628,91	627,77	627,77

RECINTOS PROPUESTOS

<u>REF.</u>	<u>REFERENCIA SIGPAC</u>	<u>CULTIVO</u>	<u>DESCRIPCIÓN CULTIVO</u>	<u>S/R</u>	<u>G.PAGO</u>	<u>PEND. MEDIA (%)</u>	<u>SUP. DEC. ADMISIBLE (ha)</u>	<u>SUP. COMPROM. (ha)</u>	<u>SUP. AJUSTADA COMPROM. (1) (ha)</u>	<u>SUP. CONY. SIGPAC (ha)</u>	<u>SUP. CERTIF. (ha)</u>	<u>SUP. CAMPO (ha)</u>	<u>SUP. CAMPO DETER. CULT. DECLARADO (ha)</u>	<u>SUP. DEC. REDUCIDA (ha)</u>	<u>SUP. PROPUESTA (ha)</u>
1500000020858572	23-080-009-00218-002	101000	OLIVAR-SIN VARIEDAD	S	51	25,22	0,17	0,16	0,16		0,34	0,17	0,17	0,16	0,16
1500000020858596	23-080-009-00219-002	101000	OLIVAR-SIN VARIEDAD	S	51	30,32	0,19	0,19	0,19		0,38	0,19	0,19	0,19	0,19
1500000020986125	23-080-009-00225-001	101000	OLIVAR-SIN VARIEDAD	S	51	30,67	0,01	0,01	0,01		0,02	0,01	0,01	0,01	0,01
1600000005746479	23-095-024-00259-001	101000	OLIVAR-SIN VARIEDAD	S	51	29,31	0,03	0,03	0,03		0,03	0,03	0,03	0,03	0,03
1600000005746480	23-095-024-00259-003	101000	OLIVAR-SIN VARIEDAD	S	51	29,68	0,01	0,01	0,01		0,01	0,01	0,01	0,01	0,01
1600000005749969	23-095-025-00526-001	101000	OLIVAR-SIN VARIEDAD	S	51	43,15	0,89	0,89	0,89		1,78	0,89	0,89	0,89	0,89
1600000005749999	23-095-025-00528-001	101000	OLIVAR-SIN VARIEDAD	S	51	31,89	0,24	0,24	0,24		0,48	0,23	0,23	0,24	0,23
1600000005775705	23-095-040-00037-001	101000	OLIVAR-SIN VARIEDAD	S	51	34,72	1,71	1,71	1,71		1,72	1,71	1,71	1,71	1,71
1600000005775709	23-095-040-00038-002	101000	OLIVAR-SIN VARIEDAD	S	51	35,62	2,14	2,14	2,14		2,19	2,14	2,14	2,14	2,14
1600000005776200	23-095-040-00091-003	101000	OLIVAR-SIN VARIEDAD	S	51	26,10	0,07	0,07	0,07		0,14	0,07	0,07	0,07	0,07
1600000005776204	23-095-040-00092-001	101000	OLIVAR-SIN VARIEDAD	S	51	29,25	0,06	0,06	0,06		0,12	0,06	0,06	0,06	0,06

RESUMEN DE PAGOS

<u>IMPORTE (Euros)</u>			
<u>FEADER</u>			
<u>PROPUESTO</u>	<u>(Eje 2)</u>	<u>MAGRAMA</u>	<u>CAPDER</u>
Propuesto a pagar	626,62	469,97	89,29
		67,36	

APLICACIÓN DE REDUCCIONES Y SANCIONES

<u>Importe Calculado</u>	<u>Admisibilidad y compromisos</u>	<u>Presentación tardía</u>	<u>Omisión declaración</u>	<u>Condicionidad</u>	<u>IMPORTE (Euros)</u>			
					<u>FEADER</u>			
					<u>PROPUESTO</u>	<u>(Eje 2)</u>	<u>MAGRAMA</u>	<u>CAPDER</u>
627,77	0,00	0,00	0,00	0,00	626,62	469,97	67,36	89,29
TOTAL					626,62	469,97	67,36	89,29



(1) Superficie declarada admisible ajustada con la superficie comprometida.
 (2) Factor de penalización valorando el alcance para el tipo de compromiso.

MALAGA

<u>APELLIDOS Y NOMBRE / RAZÓN SOCIAL</u>	<u>NIF</u>	<u>EXPEDIENTE</u>	<u>ANUALIDAD DE PAGO</u>
CARRION FUENTES S.L.	B29545951	7006507	2ª

IMPORTE POR ANUALIDAD

	<u>2015</u>	<u>2016</u>	<u>2017</u>	<u>2018</u>	<u>2019</u>
IMPORTE MÁXIMO SUBVENCIONABLE	3.330,61 €	3.330,61 €	3.330,61 €	3.330,61 €	3.330,61 €
IMPORTE MEDIO DE TRANSFERENCIA (€/ha)	114,14 €	114,14 €	114,14 €	114,14 €	114,14 €

RESUMEN DE UNIDADES

<u>Cód</u>	<u>GRUPO DE PAGO</u>	<u>Sup. Dec. Admisible (ha)</u>	<u>Sup. Comprometida (ha)</u>	<u>Sup. ajustada compromiso (1) (ha)</u>	<u>% Sobredeclaración</u>	<u>Sup. Propuesta (ha)</u>	<u>Importe Declarado</u>	<u>Importe Topado</u>	<u>Importe Propuesto</u>
51	AGRICULTURA MONTAÑA OLIVAR	29,18		29,18	0,00	29,18	3.330,61	3.330,61	3.330,61
TOTAL		29,18	29,18	29,18		29,18	3.330,61	3.330,61	3.330,61

RECINTOS PROPUESTOS

<u>REF.</u>	<u>REFERENCIA SIGPAC</u>	<u>CULTIVO DESCRIPCIÓN CULTIVO</u>	<u>S/R</u>	<u>G.PAGO</u>	<u>PEND. MEDIA (%)</u>	<u>SUP. ADMISIBLE (ha)</u>	<u>SUP. COMPROM. (ha)</u>	<u>SUP. AJUSTADA COMPROM. (1) (ha)</u>	<u>SUP. CONY. SIGPAC (ha)</u>	<u>SUP. CERTIF. (ha)</u>	<u>SUP. CAMPO (ha)</u>	<u>SUP. CAMPO DETER. CULT. DECLARADO (ha)</u>	<u>SUP. DEC. REDUCIDA (ha)</u>	<u>SUP. PROPUESTA (ha)</u>
1500000018880339	29-001-016-00038-002	101000 OLIVAR-SIN VARIEDAD	S	51	21,32	1,33	1,33	1,33		1,33	1,33	1,33	1,33	1,33
1500000018880364	29-001-016-00043-001	101000 OLIVAR-SIN VARIEDAD	S	51	23,85	0,87	0,87	0,87		0,87	0,87	0,87	0,87	0,87
1500000018881042	29-001-016-00122-001	101000 OLIVAR-SIN VARIEDAD	S	51	39,82	1,05	1,05	1,05		1,05	1,05	1,05	1,05	1,05
1500000018881092	29-001-016-00129-001	101000 OLIVAR-SIN VARIEDAD	S	51	25,79	1,17	1,17	1,17		1,17	1,17	1,17	1,17	1,17
1500000018881410	29-001-016-00189-001	101000 OLIVAR-SIN VARIEDAD	S	51	29,18	0,45	0,45	0,45		0,45	0,45	0,45	0,45	0,45
1500000018881641	29-001-016-00266-002	101000 OLIVAR-SIN VARIEDAD	S	51	25,93	0,83	0,83	0,83		0,83	0,83	0,83	0,83	0,83
1500000021065069	29-001-016-00250-001	101000 OLIVAR-SIN VARIEDAD	S	51	21,05	5,96	5,96	5,96		5,96	5,96	5,96	5,96	5,96
1500000022892174	29-001-016-00274-001	101000 OLIVAR-SIN VARIEDAD	S	51	23,54	3,96	3,96	3,96		3,96	3,96	3,96	3,96	3,96
1500000022892202	29-001-016-00278-002	101000 OLIVAR-SIN VARIEDAD	S	51	26,61	0,44	0,44	0,44		0,44	0,44	0,44	0,44	0,44
1600000006015788	29-001-016-00053-001	101000 OLIVAR-SIN VARIEDAD	S	51	24,74	3,28	3,28	3,28		3,28	3,28	3,05	3,28	3,28
1600000006016140	29-001-016-00109-001	101000 OLIVAR-SIN VARIEDAD	S	51	28,25	1,83	1,83	1,83		1,83	1,84	1,84	1,83	1,83
1600000006016165	29-001-016-00112-001	101000 OLIVAR-SIN VARIEDAD	S	51	23,86	0,89	0,89	0,89		0,89	0,89	0,89	0,89	0,89
1600000006016243	29-001-016-00123-001	101000 OLIVAR-SIN VARIEDAD	S	51	25,64	0,69	0,69	0,69		0,69	0,69	0,69	0,69	0,69
1600000006016248	29-001-016-00124-001	101000 OLIVAR-SIN VARIEDAD	S	51	26,22	0,75	0,75	0,75		0,75	0,75	0,69	0,75	0,75
1600000006016512	29-001-016-00188-002	101000 OLIVAR-SIN VARIEDAD	S	51	31,32	0,10	0,10	0,10		0,10	0,10	0,10	0,10	0,10
1600000006016524	29-001-016-00191-001	101000 OLIVAR-SIN VARIEDAD	S	51	23,97	1,70	1,70	1,70		1,70	1,70	1,70	1,70	1,70
1600000006016707	29-001-016-00255-001	101000 OLIVAR-SIN VARIEDAD	S	51	25,60	0,56	0,56	0,56		0,56	0,56	0,56	0,56	0,56
1600000006016779	29-001-016-00268-002	101000 OLIVAR-SIN VARIEDAD	S	51	25,61	0,11	0,11	0,11		0,11	0,11	0,11	0,11	0,11
1600000007842476	29-001-016-00253-003	101000 OLIVAR-SIN VARIEDAD	S	51	29,69	0,16	0,16	0,16		0,16	0,16	0,16	0,16	0,16
1600000007842479	29-001-016-00254-003	101000 OLIVAR-SIN VARIEDAD	S	51	28,39	0,85	0,85	0,85		0,85	0,85	0,85	0,85	0,85
1600000009457419	29-001-016-00273-001	101000 OLIVAR-SIN VARIEDAD	S	51	23,29	2,20	2,20	2,20		2,20	2,20	2,20	2,20	2,20

RESUMEN DE PAGOS

<u>IMPORTE (Euros)</u>				
	<u>PROPUESTO</u>	<u>FEADER (Eje 2)</u>	<u>MAGRAMA</u>	<u>CAPDER</u>
Propuesto a pagar	1.199,02	899,27	128,89	170,86

APLICACIÓN DE REDUCCIONES Y SANCIONES

<u>Importe Calculado</u>	<u>Admisibilidad y compromisos</u>	<u>Presentación tardía</u>	<u>Omisión declaración</u>	<u>Condicionidad</u>	<u>PROPUESTO</u>	<u>FEADER (Eje 2)</u>	<u>MAGRAMA</u>	<u>CAPDER</u>
3.330,61	64,00	0,00	0,00	0,00	1.199,02	899,27	128,89	170,86
TOTAL					1.199,02	899,27	128,89	170,86

DETALLE DE REDUCCIONES Y SANCIONES POR INCUMPLIMIENTOS DE ADMISIBILIDAD Y COMPROMISOS

<u>Tipo</u>	<u>Compromiso</u>	<u>Sup. Calculada</u>	<u>Sup. Incumpli.</u>	<u>Factor Alcance (2)</u>	<u>Coef. Línea Base</u>	<u>Coef. Acumulación</u>	<u>Coef. Reiteración</u>	<u>Importe Ayuda</u>	<u>Factor Sanción</u>	<u>Importe Sanción</u>	<u>Aplicado</u>
B1	Cultivo solicitado distinto al determinado.	29,18	0,29	0,01	1,00	1,00	1,00	3.330,61 €	0,01	33,31 €	NO
B2	El mantenimiento de una cubierta vegetal espontánea.			0,49	1,30	1,00	1,00	3.330,61 €	0,64	2.131,59 €	SI
B2	Entre el 15 de octubre y el 15 de marzo del año siguiente.	29,18	16,37	0,42							
P	Con una anchura mínima media de 3,60 metros. En la vid, la cubierta será de 1,80 metros y en calles alternas.	29,18	10,61	0,07							

<u>APELLIDOS Y NOMBRE / RAZÓN SOCIAL</u>	<u>NIF</u>	<u>EXPEDIENTE</u>	<u>ANUALIDAD DE PAGO</u>
LAFUENTE GARCIA ANA MARIA	25242798E	7003315	2ª

IMPORTE POR ANUALIDAD

	<u>2015</u>	<u>2016</u>	<u>2017</u>	<u>2018</u>	<u>2019</u>
IMPORTE MÁXIMO SUBVENCIONABLE	166,64 €	166,64 €	166,64 €	166,64 €	166,64 €
IMPORTE MEDIO DE TRANSFERENCIA (€/ha)	114,14 €	114,14 €	114,14 €	114,14 €	114,14 €

RESUMEN DE UNIDADES

<u>Cód</u>	<u>GRUPO DE PAGO</u>	<u>Sup. Dec. Admisible (ha)</u>	<u>Sup. Comprometida (ha)</u>	<u>Sup. ajustada compromiso (1) (ha)</u>	<u>% Sobredeclaración</u>	<u>Sup. Propuesta (ha)</u>	<u>Importe Declarado</u>	<u>Importe Topado</u>	<u>Importe Propuesto</u>
51	AGRICULTURA MONTAÑA OLIVAR	1,46		1,46	0,00	1,46	166,64	166,64	166,64
TOTAL		1,46	1,46	1,46		1,46	166,64	166,64	166,64

RECINTOS PROPUESTOS

<u>REE.</u>	<u>REFERENCIA SIGPAC</u>	<u>CULTIVO</u>	<u>DESCRIPCIÓN CULTIVO</u>	<u>S/R</u>	<u>G.PAGO</u>	<u>PEND. MEDIA (%)</u>	<u>SUP. ADMISIBLE (ha)</u>	<u>SUP. COMPROM. (ha)</u>	<u>SUP. AJUSTADA COMPROM. (1) (ha)</u>	<u>SUP. CONY. SIGPAC (ha)</u>	<u>SUP. CERTIF. (ha)</u>	<u>SUP. CAMPO (ha)</u>	<u>SUP. CAMPO DETER. CULT. DECLARADO (ha)</u>	<u>SUP. DEC. REDUCIDA (ha)</u>	<u>SUP. PROPUESTA (ha)</u>
1600000006151465	29-017-001-00114-001	101000	OLIVAR-SIN VARIEDAD	S	51	22,42	0,08	0,08	0,08		0,08	0,08	0,08	0,08	0,08
1600000006151469	29-017-001-00115-001	101000	OLIVAR-SIN VARIEDAD	S	51	21,47	1,36	1,36	1,36		1,36	1,36	1,36	1,36	1,36
1600000006151718	29-017-001-09006-001	101000	OLIVAR-SIN VARIEDAD	S	51	20,07	0,02	0,02	0,02		0,02	0,02	0,02	0,02	0,02

RESUMEN DE PAGOS

<u>IMPORTE (Euros)</u>			
<u>FEADER</u>			
<u>PROPUESTO</u>	<u>(Eje 2)</u>	<u>MAGRAMA</u>	<u>CAPDER</u>
Propuesto a pagar	133,31	99,98	14,33
			19,00

APLICACIÓN DE REDUCCIONES Y SANCIONES

<u>Importe Calculado</u>	<u>Admisibilidad y compromisos</u>	<u>Presentación tardía</u>	<u>Omisión declaración</u>	<u>Condicionidad</u>	<u>IMPORTE (Euros)</u>			
<u>166,64</u>	<u>20,00</u>	<u>0,00</u>	<u>0,00</u>	<u>0,00</u>	<u>FEADER</u>			
					<u>PROPUESTO</u>	<u>(Eje 2)</u>	<u>MAGRAMA</u>	<u>CAPDER</u>
					133,31	99,98	14,33	19,00
TOTAL					133,31	99,98	14,33	19,00

DETALLE DE REDUCCIONES Y SANCIONES POR INCUMPLIMIENTOS DE ADMISIBILIDAD Y COMPROMISOS

<u>Tipo</u>	<u>Compromiso</u>	<u>Sup. Calculada</u>	<u>Sup. Incumpli.</u>	<u>Factor Alcance (2)</u>	<u>Coef. Línea Base</u>	<u>Coef. Acumulación</u>	<u>Coef. Reiteración</u>	<u>Importe Ayuda</u>	<u>Factor Sanción</u>	<u>Importe Sanción</u>	<u>Aplicado</u>
B2	El mantenimiento de una cubierta vegetal espontánea.			0,20	1,00	1,00	1,00	166,64 €	0,20	33,33 €	SI
<u>Tipo</u>	<u>Elemento</u>	<u>Sup. Calculada</u>	<u>Sup. Incumpli.</u>	<u>Factor Alcance (2)</u>							
P	Con una anchura mínima media de 3,60 metros. En la vid, la cubierta será de 1,80 metros y en calles alternas.	1,46	1,46	0,20							



SEVILLA

<u>APELLIDOS Y NOMBRE / RAZÓN SOCIAL</u>	<u>NIF</u>	<u>EXPEDIENTE</u>	<u>ANUALIDAD DE PAGO</u>
ALMEIDA RIVERO MARIA DEL CARMEN ANA	28115650J	8019880	2 ^a

IMPORTE POR ANUALIDAD

	<u>2015</u>	<u>2016</u>	<u>2017</u>	<u>2018</u>	<u>2019</u>
IMPORTE MÁXIMO SUBVENCIONABLE	596,95 €	596,95 €	596,95 €	596,95 €	596,95 €
IMPORTE MEDIO DE TRANSFERENCIA (€/ha)	114,14 €	114,14 €	114,14 €	114,14 €	114,14 €

RESUMEN DE UNIDADES

<u>Cód</u>	<u>GRUPO DE PAGO</u>	<u>Sup. Dec. Admisible (ha)</u>	<u>Sup. Comprometida (ha)</u>	<u>Sup. ajustada compromiso (1) (ha)</u>	<u>% Sobredeclaración</u>	<u>Sup. Propuesta (ha)</u>	<u>Importe Declarado</u>	<u>Importe Topado</u>	<u>Importe Propuesto</u>
51	AGRICULTURA MONTAÑA OLIVAR	5,23		5,23	0,00	5,23	596,95	596,95	596,95
TOTAL		5,23	5,23	5,23		5,23	596,95	596,95	596,95

RECINTOS PROPUESTOS

<u>REE.</u>	<u>REFERENCIA SIGPAC</u>	<u>CULTIVO DESCRIPCIÓN CULTIVO</u>	<u>S/R G.PAGO</u>	<u>PEND. MEDIA (%)</u>	<u>SUP. DEC. ADMISIBLE (ha)</u>	<u>SUP. COMPROM. (ha)</u>	<u>SUP. AJUSTADA COMPROM. (1) (ha)</u>	<u>SUP. CONY. SIGPAC (ha)</u>	<u>SUP. CERTIF. (ha)</u>	<u>SUP. CAMPO (ha)</u>	<u>SUP. CAMPO DETER. CULT. DECLARADO (ha)</u>	<u>SUP. DEC. REDUCIDA (ha)</u>	<u>SUP. PROPUESTA (ha)</u>
1500000019783340	41-032-001-00067-005	101000 OLIVAR-SIN VARIEDAD	S 51	37,61	2,61	2,61	2,61		2,61	2,61	2,61	2,61	2,61
1500000019783353	41-032-001-00071-002	101000 OLIVAR-SIN VARIEDAD	S 51	47,86	0,09	0,09	0,09		0,09	0,09	0,09	0,09	0,09
1500000022201276	41-032-001-00074-001	101000 OLIVAR-SIN VARIEDAD	S 51	37,99	0,92	0,92	0,92		0,92	0,92	0,92	0,92	0,92
1500000022201296	41-032-001-00077-004	101000 OLIVAR-SIN VARIEDAD	S 51	35,75	1,29	1,29	1,29		1,29	1,29	1,29	1,29	1,29
1500000022201304	41-032-001-00078-003	101000 OLIVAR-SIN VARIEDAD	S 51	27,71	0,32	0,32	0,32		0,32	0,32	0,32	0,32	0,32

RESUMEN DE PAGOS

<u>IMPORTE (Euros)</u>			
<u>FEADER</u>			
<u>PROPUESTO</u>	<u>(Eje 2)</u>	<u>MAGRAMA</u>	<u>CAPDER</u>
Propuesto a pagar	596,95	447,71	85,07
		64,17	

APLICACIÓN DE REDUCCIONES Y SANCIONES

<u>Importe Calculado</u>	<u>Admisibilidad y compromisos</u>	<u>Presentación tardía</u>	<u>Omisión declaración</u>	<u>Condicionidad</u>	<u>IMPORTE (Euros)</u>			
					<u>FEADER</u>			
					<u>PROPUESTO</u>	<u>(Eje 2)</u>	<u>MAGRAMA</u>	<u>CAPDER</u>
596,95	0,00	0,00	0,00	0,00	596,95	447,71	64,17	85,07
TOTAL					596,95	447,71	64,17	85,07



<u>APELLIDOS Y NOMBRE / RAZÓN SOCIAL</u>	<u>NIF</u>	<u>EXPEDIENTE</u>	<u>ANUALIDAD DE PAGO</u>
GONZALEZ CHAO E HIJOS C.B.	E41690553	8018273	2ª

IMPORTE POR ANUALIDAD

	<u>2015</u>	<u>2016</u>	<u>2017</u>	<u>2018</u>	<u>2019</u>
IMPORTE MÁXIMO SUBVENCIONABLE	5.897,61 €	5.897,61 €	5.897,61 €	5.897,61 €	5.897,61 €
IMPORTE MEDIO DE TRANSFERENCIA (€/ha)	99,20 €	99,20 €	99,20 €	99,20 €	99,20 €

RESUMEN DE UNIDADES

<u>Cód</u>	<u>GRUPO DE PAGO</u>	<u>Sup. Dec. Admisible (ha)</u>	<u>Sup. Comprometida (ha)</u>	<u>Sup. ajustada compromiso (1) (ha)</u>	<u>% Sobredeclaración</u>	<u>Sup. Propuesta (ha)</u>	<u>Importe Declarado</u>	<u>Importe Topado</u>	<u>Importe Propuesto</u>
51	AGRICULTURA MONTAÑA OLIVAR	61,26		59,45	0,00	59,45	5.897,61	5.897,61	5.897,61
TOTAL		61,26	59,45	59,45		59,45	5.897,61	5.897,61	5.897,61

RECINTOS PROPUESTOS

<u>REE.</u>	<u>REFERENCIA SIGPAC</u>	<u>CULTIVO</u>	<u>DESCRIPCIÓN CULTIVO</u>	<u>S/R</u>	<u>G. PAGO</u>	<u>PEND. MEDIA (%)</u>	<u>SUP. ADMISIBLE (ha)</u>	<u>SUP. COMPROM. (ha)</u>	<u>SUP. AJUSTADA COMPROM. (1) (ha)</u>	<u>SUP. CONY. SIGPAC (ha)</u>	<u>SUP. CERTIF. (ha)</u>	<u>SUP. CAMPO (ha)</u>	<u>SUP. CAMPO DETER. CULT. DECLARADO (ha)</u>	<u>SUP. DEC. REDUCIDA (ha)</u>	<u>SUP. PROPUESTA (ha)</u>
1500000020141301	41-068-037-09004-002	101000	OLIVAR-SIN VARIEDAD	S	51	20,88	1,13	1,13	1,13		1,13	1,13	1,13	1,13	1,13
1500000020161136	41-068-113-00002-002	101000	OLIVAR-SIN VARIEDAD	S	51	26,34	60,11	58,30	58,30	58,30	60,11	60,11	21,70	58,30	58,30
1600000007060268	41-068-113-00002-001	101000	OLIVAR-SIN VARIEDAD	S	51	30,90	0,02	0,02	0,02		0,02	0,02	0,00	0,02	0,02

RESUMEN DE PAGOS

<u>IMPORTE (Euros)</u>				
<u>FEADER</u>				
<u>PROPUESTO</u>	<u>(Eje 2)</u>	<u>MAGRAMA</u>	<u>CAPDER</u>	
Propuesto a pagar	2.241,09	1.680,82	240,92	319,35

APLICACIÓN DE REDUCCIONES Y SANCIONES

<u>Importe Calculado</u>	<u>Admisibilidad y compromisos</u>	<u>Presentación tardía</u>	<u>Omisión declaración</u>	<u>Condicionidad</u>	<u>PROPUESTO</u>	<u>FEADER (Eje 2)</u>	<u>MAGRAMA</u>	<u>CAPDER</u>
5.897,61	62,00	0,00	0,00	0,00	2.241,09	1.680,82	240,92	319,35
TOTAL					2.241,09	1.680,82	240,92	319,35

DETALLE DE REDUCCIONES Y SANCIONES POR INCUMPLIMIENTOS DE ADMISIBILIDAD Y COMPROMISOS

<u>Tipo</u>	<u>Compromiso</u>	<u>Sup. Calculada</u>	<u>Sup. Incumpli.</u>	<u>Factor Alcançe (2)</u>	<u>Coef. Línea Base</u>	<u>Coef. Acumulación</u>	<u>Coef. Reiteración</u>	<u>Importe Ayuda</u>	<u>Factor Sanción</u>	<u>Importe Sanción</u>	<u>Aplicado</u>
B1	Cultivo solicitado distinto al determinado.	59,45	36,62	0,62	1,00	1,00	1,00	5.897,61 €	0,62	3.656,52 €	SI



<u>APELLIDOS Y NOMBRE / RAZÓN SOCIAL</u>	<u>NIF</u>	<u>EXPEDIENTE</u>	<u>ANUALIDAD DE PAGO</u>
MOLINA ROMAN CRISTOBAL	52243288F	8028086	2ª

IMPORTE POR ANUALIDAD

	<u>2015</u>	<u>2016</u>	<u>2017</u>	<u>2018</u>	<u>2019</u>
IMPORTE MÁXIMO SUBVENCIONABLE	632,34 €	632,34 €	632,34 €	632,34 €	632,34 €
IMPORTE MEDIO DE TRANSFERENCIA (€/ha)	114,14 €	114,14 €	114,14 €	114,14 €	114,14 €

RESUMEN DE UNIDADES

<u>Cód</u>	<u>GRUPO DE PAGO</u>	<u>Sup. Dec. Admisible (ha)</u>	<u>Sup. Comprometida (ha)</u>	<u>Sup. ajustada compromiso (1) (ha)</u>	<u>% Sobredeclaración</u>	<u>Sup. Propuesta (ha)</u>	<u>Importe Declarado</u>	<u>Importe Topado</u>	<u>Importe Propuesto</u>
51	AGRICULTURA MONTAÑA OLIVAR	5,54		5,54	0,00	5,54	632,34	632,34	632,34
TOTAL		5,54	5,54	5,54		5,54	632,34	632,34	632,34

RECINTOS PROPUESTOS

<u>REE.</u>	<u>REFERENCIA SIGPAC</u>	<u>CULTIVO</u>	<u>DESCRIPCIÓN CULTIVO</u>	<u>S/R</u>	<u>G.PAGO</u>	<u>PEND. MEDIA (%)</u>	<u>SUP. DEC. ADMISIBLE (ha)</u>	<u>SUP. COMPROM. (ha)</u>	<u>SUP. AJUSTADA COMPROM. (1) (ha)</u>	<u>SUP. CONY. SIGPAC (ha)</u>	<u>SUP. CERTIF. (ha)</u>	<u>SUP. CAMPO (ha)</u>	<u>SUP. CAMPO DETER. CULT. DECLARADO (ha)</u>	<u>SUP. DEC. REDUCIDA (ha)</u>	<u>SUP. PROPUESTA (ha)</u>
1600000025905492	41-078-001-00266-001	101000	OLIVAR-SIN VARIEDAD	S	51	20,74	5,54	5,54	5,54		5,54	5,54	5,54	5,54	5,54

RESUMEN DE PAGOS

<u>IMPORTE (Euros)</u>				
<u>FEADER</u>				
	<u>PROPUESTO</u>	<u>(Eje 2)</u>	<u>MAGRAMA</u>	<u>CAPDER</u>
Propuesto a pagar	632,34	474,26	67,98	90,10

APLICACIÓN DE REDUCCIONES Y SANCIONES

<u>Importe Calculado</u>	<u>Admisibilidad y compromisos</u>	<u>Presentación tardía</u>	<u>Omisión declaración</u>	<u>Condicionidad</u>	<u>IMPORTE (Euros)</u>			
					<u>PROPUESTO</u>	<u>FEADER (Eje 2)</u>	<u>MAGRAMA</u>	<u>CAPDER</u>
632,34	0,00	0,00	0,00	0,00	632,34	474,26	67,98	90,10
TOTAL					632,34	474,26	67,98	90,10



<u>APELLIDOS Y NOMBRE / RAZÓN SOCIAL</u>	<u>NIF</u>	<u>EXPEDIENTE</u>	<u>ANUALIDAD DE PAGO</u>
PORTERO DURAN MERCEDES	28233825Z	8028221	2ª

IMPORTE POR ANUALIDAD

	<u>2015</u>	<u>2016</u>	<u>2017</u>	<u>2018</u>	<u>2019</u>
IMPORTE MÁXIMO SUBVENCIONABLE	785,28 €	785,28 €	768,16 €	768,16 €	768,16 €
IMPORTE MEDIO DE TRANSFERENCIA (€/ha)	114,14 €	114,14 €	114,14 €	114,14 €	114,14 €

RESUMEN DE UNIDADES

<u>Cód</u>	<u>GRUPO DE PAGO</u>	<u>Sup. Dec. Admisible (ha)</u>	<u>Sup. Comprometida (ha)</u>	<u>Sup. ajustada compromiso (1) (ha)</u>	<u>% Sobredeclaración</u>	<u>Sup. Propuesta (ha)</u>	<u>Importe Declarado</u>	<u>Importe Topado</u>	<u>Importe Propuesto</u>
51	AGRICULTURA MONTAÑA OLIVAR	6,73		6,73	0,00	6,73	768,16	768,16	768,16
TOTAL		6,73	6,88	6,73		6,73	768,16	768,16	768,16

RECINTOS PROPUESTOS

<u>REF.</u>	<u>REFERENCIA SIGPAC</u>	<u>CULTIVO</u>	<u>DESCRIPCIÓN CULTIVO</u>	<u>S/R</u>	<u>G.PAGO</u>	<u>PEND. MEDIA (%)</u>	<u>SUP. DEC. ADMISIBLE (ha)</u>	<u>SUP. COMPROM. (ha)</u>	<u>SUP. AJUSTADA COMPROM. (1) (ha)</u>	<u>SUP. CONY. SIGPAC (ha)</u>	<u>SUP. CERTIF. (ha)</u>	<u>SUP. CAMPO (ha)</u>	<u>SUP. CAMPO DETER. CULT. DECLARADO (ha)</u>	<u>SUP. DEC. REDUCIDA (ha)</u>	<u>SUP. PROPUESTA (ha)</u>
160000025920555	41-032-009-00216-001	101000	OLIVAR-SIN VARIEDAD	S	51	29,23	6,73	6,88	6,73	6,88	5,23	6,73	3,53	6,73	6,73

RESUMEN DE PAGOS

<u>IMPORTE (Euros)</u>				
<u>FEADER</u>				
<u>PROPUESTO</u>	<u>(Eje 2)</u>	<u>MAGRAMA</u>	<u>CAPDER</u>	
Propuesto	0,00	0,00	0,00	0,00

APLICACIÓN DE REDUCCIONES Y SANCIONES

<u>Importe Calculado</u>	<u>Admisibilidad y compromisos</u>	<u>Presentación tardía</u>	<u>Omisión declaración</u>	<u>Condicionality</u>	<u>PROPUESTO</u>	<u>FEADER (Eje 2)</u>	<u>MAGRAMA</u>	<u>CAPDER</u>
768,16	125,00	0,00	0,00	0,00	0,00	0,00	0,00	0,00
TOTAL					0,00	0,00	0,00	0,00



DETALLE DE REDUCCIONES Y SANCIONES POR INCUMPLIMIENTOS DE ADMISIBILIDAD Y COMPROMISOS

<u>Tipo</u>	<u>Compromiso</u>	<u>Sup. Calculada</u>	<u>Sup. Incumpli.</u>	<u>Factor Alcance (2)</u>	<u>Coef. Línea Base</u>	<u>Coef. Acumulación</u>	<u>Coef. Reiteración</u>	<u>Importe Ayuda</u>	<u>Factor Sanción</u>	<u>Importe Sanción</u>	<u>Aplicado</u>
B1	Cultivo solicitado distinto al determinado.	6,73	3,20	0,48	1,00	1,25	1,00	768,16 €	0,60	460,90 €	NO
B1	Las parcelas agrícolas declaradas con cultivos elegibles para esta operación en la solicitud de pago deberán estar certificadas bajo el método de producción ecológica.	6,73	1,50	1,00	1,00	1,25	1,00	768,16 €	1,25	768,16 €	SI
B2	El mantenimiento de una cubierta vegetal espontánea.			0,70	1,00	1,00	1,00	768,16 €	0,70	537,71 €	NO
P	Con una anchura mínima media de 3,60 metros. En la vid, la cubierta será de 1,80 metros y en calles alternas.	6,73	6,73	0,20							
B3	El manejo de las cubiertas vegetales para limitar la competencia por agua y nutrientes se realizará a finales de invierno o en primavera mediante siega mecánica o por aprovechamiento a diente. Igualmente, se procurará establecer buenas prácticas de manejo en las cubiertas que permitan el autoabastecimiento de un banco propio de semillas.	6,73	6,73	0,50							

INCIDENCIAS**INCIDENCIA DESCRIPCIÓN**

80404 Recinto declarado que no cumple en su totalidad con las normas de producción ecológica.
 Ref:160000025920555 Recinto:41-032-009-00216-001 Cultivo:101000 OLIVAR-SIN VARIEDAD Secano Superficie Certificada (Ha): 5,23

Sevilla, a 23 de noviembre de 2017
Jefe/a del Servicio de Ayudas de Medidas de Acompañamiento

Fdo.: Manuel Aguilar Reyes



Operación 10.1.12: Agricultura de montaña con orientación ecológica en olivar.

<u>INCIDENCIA</u>	<u>LITERAL DE INCIDENCIA</u>	<u>EFECTO</u>
1	Solicitud cuyo titular se encuentra entre los excluidos.(Real Decreto 1075/2014 de 19 de diciembre, art.7)	Informativo
3	Fecha de presentación tardía (art 6 de la orden de 12 de marzo de 2015)	Aplica Reducción por presentación tardía.
60	Solicitante que no existe en la relación de cuentas bancarias válidas según el O.P.(Real Decreto 1075/2014 de 19 de diciembre)	Informativo
64	La cuenta bancaria declarada no existe para el CIF/NIF del solicitante en la relación de cuentas bancarias válidas según el O.P.(Real Decreto 1075/2014 de 19 de diciembre)	Informativo
201	No existe la provincia declarada en los recintos o existe y es un valor no admitido.(Real Decreto 1075/2014 de 19 de diciembre, art.92)	Recinto no admisible
208	Misma parcela agrícola en varios recintos con diferentes códigos de productos o variedades/especies/tipos o líneas de ayuda solicitadas o sistemas de explotación.(Real Decreto 1075/2014 de 19 de diciembre, art.3)	Recinto no admisible
210	Recinto perteneciente a otra Comunidad Autónoma.(Real Decreto 1075/2014 de 19 de diciembre, art.99)	Recinto no admisible
211	No existe código de municipio declarado en el recinto o existe y es un valor no admitido para la provincia.(Real Decreto 1075/2014 de 19 de diciembre, art.92)	Recinto no admisible
212	No existe código de agregado declarado en el recinto o existe y es un valor no admitido para el municipio.(Real Decreto 1075/2014 de 19 de diciembre, art.92)	Recinto no admisible
213	No existe código de zona declarado en el recinto o existe y es un valor no admitido para el agregado.(Real Decreto 1075/2014 de 19 de diciembre, art.92)	Recinto no admisible
214	No existe código de polígono declarado en el recinto o existe y es un valor no admitido para la zona.(Real Decreto 1075/2014 de 19 de diciembre, art.92)	Recinto no admisible
215	No existe código de parcela declarado en el recinto o existe y es un valor no admitido para el polígono.(Real Decreto 1075/2014 de 19 de diciembre, art.92)	Recinto no admisible
216	No existe código de recinto declarado o existe y es un valor no admitido para la parcela.(Real Decreto 1075/2014 de 19 de diciembre, art.92)	Recinto no admisible
218	La superficie total declarada sobre un mismo recinto en el conjunto de los expedientes, no puede superar la superficie total que el SIGPAC establece para ese recinto.	Ajusta superficie y penaliza por sobredeclaración
219	Superficie declarada sobre un mismo recinto, en un mismo expediente, mayor que la superficie total del recinto SIGPAC.	Ajusta superficie y penaliza por sobredeclaración
226	Recinto abandonado según SIGPAC por el que solicita alguna ayuda.(Real Decreto 1075/2014 de 19 de diciembre, art.12)	Recinto no admisible
240	Régimen de tenencia nulo o con un valor no admitido.(Real Decreto 1075/2014 de 19 de diciembre, art.92)	Recinto no admisible
242	Recinto declarado que se encuentra entre los recintos no declarables.(Real Decreto 1075/2014 de 19 de diciembre)	Recinto no admisible
252	Sistema de explotación nulo o con un valor no admitido.(Real Decreto 1075/2014 de 19 de diciembre, art.92)	Recinto no admisible
253	Recinto con valores no coherentes de superficies declarada y administrativa.(Real Decreto 1075/2014 de 19 de diciembre, art.92)	Recinto no admisible
256	Solicitud con recintos declarados en campaña anterior y no declarados en campaña actual con una reducción por omisión de superficie superior al 3%.(Real Decreto 1075/2014 de 19 de diciembre, art.92)	Se aplica el porcentaje de reducción calculado
80402	El solicitante no está inscrito en SIPEA como operador ecológico (anexo I, Orden 26 mayo 2015).	Exclusión expediente operación.
80403	Explotación no inscrita en SIPEA o con superficie certificada cero.(anexo I, Orden 26 mayo 2015).	Reducción por admisibilidad
80404	Recinto declarado que no cumple en su totalidad con las normas de producción ecológica (anexo I, Orden 26 mayo 2015).	Reducción por admisibilidad
80405	Cultivo, variedad, régimen y/o uso del recinto SIGPAC no compatible con la operación (anexo III.I, Orden 26 mayo 2015)	Recinto no admisible
80406	Superficie admisible para la ayuda menor que la mínima requerida (anexo I, Orden 26 mayo 2015).	Titular no admisible al régimen
80407	Recinto incompatible por estar solicitado para otra submedida (anexo II, Orden 26 mayo 2015)	Recinto no admisible
80410	El solicitante se encuentra en situación de retirada de la certificación por su organismo de control (anexo I, Orden 26 mayo 2015).	Exclusión expediente operación.
80411	Pendiente media del recinto no supera el 20% (anexo I, Orden 26 mayo 2015).	Recinto no admisible
80412	La superficie resuelta para el grupo de pago no supera la mínima requerida	Recinto no admisible.
80420	Expediente que no renueva el 80% del número de unidades comprometidas. (art.10.1., Orden 26 mayo 2015).	Exclusión expediente operación.
80421	Solicita recinto que no está comprometido para la operación.	Recinto no admisible
80422	El grupo de cultivo declarado en el recinto no coincide con el grupo de cultivo existente en el Organismo de Certificación.	Recinto no admisible.
86001	Expediente afectado por condicionalidad (art. 28 de orden de 26 de mayo de 2015)	Aplica Reducción por condicionalidad
86004	Titular que no facilita el control de campo, según Artículo 29.2 de la ORDEN de 26 de mayo de 2015.	Exclusión expediente operación.

Sevilla, a 23 de noviembre de 2017

Jefe/a del Servicio de Ayudas de Medidas de Acompañamiento



Fdo.: Manuel Aguilar Reyes

