

ALMERIA

<u>APELLIDOS Y NOMBRE / RAZÓN SOCIAL</u>	<u>NIF</u>	<u>EXPEDIENTE</u>	<u>ANUALIDAD DE PAGO</u>
AGÜERA SAEZ JOSE	****1246*	1207753	4ª

IMPORTES POR ANUALIDAD

	<u>2015</u>	<u>2016</u>	<u>2017</u>	<u>2018</u>	<u>2019</u>
IMPORTE MÁXIMO SUBVENCIONABLE	393,78 €	393,78 €	393,78 €	393,78 €	392,64 €
IMPORTE MEDIO DE TRANSFERENCIA (€/ha)	114,14 €	114,14 €	114,14 €	114,14 €	114,14 €

RESUMEN DE UNIDADES

<u>Cód</u>	<u>GRUPO DE PAGO</u>	<u>Sup. Dec. Admisible (ha)</u>	<u>Sup. Comprometida (ha)</u>	<u>Sup. ajustada compromiso (1) (ha)</u>	<u>% sobredec.</u>	<u>Sup. Propuesta (ha)</u>	<u>Importe Declarado</u>	<u>Importe Topado</u>	<u>Importe Propuesto</u>	<u>Importe tras sobredec.</u>
51	AGRICULTURA MONTAÑA OLIVAR	3,44		3,44	0,00	3,44	392,64	392,64	392,64	392,64
	<b>TOTAL</b>	<b>3,44</b>	<b>3,45</b>	<b>3,44</b>		<b>3,44</b>	<b>392,64</b>	<b>392,64</b>	<b>392,64</b>	<b>392,64</b>

RECINTOS PROPUESTOS

<u>REF.</u>	<u>REFERENCIA SIGPAC</u>	<u>CULTIVO DESCRIPCIÓN CULTIVO</u>	<u>S/R</u>	<u>G.PAGO</u>	<u>PEND. MEDIA (%)</u>	<u>SUP. DEC. ADMISIBLE (ha)</u>	<u>SUP. COMPROM. (ha)</u>	<u>SUP. AJUSTADA COMPROM. (1) (ha)</u>	<u>SUP. CONV. SIGPAC (ha)</u>	<u>SUP. CERTIE. (ha)</u>	<u>SUP. CAMPO (ha)</u>	<u>SUP. CAMPO DETER. CULT. DECLARADO (ha)</u>	<u>SUP. DEC. REDUCIDA (ha)</u>	<u>SUP. PROPUESTA (ha)</u>
-157583	04-034-003-00037-043	101000 OLIVAR-SIN VARIEDAD	S	51	38,88	0,08	0,24	0,08	0,08	0,08			0,08	0,08
-157581	04-034-003-00037-039	101000 OLIVAR-SIN VARIEDAD	S	51	27,65	0,02	0,07	0,02	0,02	0,02			0,02	0,02
1700000006758859	04-034-003-00037-007	101000 OLIVAR-SIN VARIEDAD	S	51	44,23	0,52	0,52	0,52		0,52			0,52	0,52
1700000006758860	04-034-003-00037-008	101000 OLIVAR-SIN VARIEDAD	S	51	26,78	0,75	0,75	0,75		0,75			0,75	0,75
1700000006758861	04-034-003-00037-015	101000 OLIVAR-SIN VARIEDAD	S	51	22,41	0,02	0,02	0,02		0,02			0,02	0,02
1700000006758862	04-034-001-00062-004	101000 OLIVAR-SIN VARIEDAD	S	51	24,36	0,03	0,03	0,03		0,03			0,03	0,03
1700000006758863	04-034-001-00062-005	101000 OLIVAR-SIN VARIEDAD	S	51	21,97	0,42	0,42	0,42		0,42			0,42	0,42
1700000006758866	04-034-003-00037-017	101000 OLIVAR-SIN VARIEDAD	S	51	36,11	0,04	0,04	0,04		0,04			0,04	0,04
1700000006758867	04-034-003-00037-016	101000 OLIVAR-SIN VARIEDAD	S	51	21,66	0,03	0,03	0,03		0,03			0,03	0,03
1700000006758868	04-034-003-00037-019	101000 OLIVAR-SIN VARIEDAD	S	51	50,86	0,09	0,09	0,09		0,09			0,09	0,09
1700000006758869	04-034-003-00037-018	101000 OLIVAR-SIN VARIEDAD	S	51	23,75	0,04	0,07	0,04	0,04	0,04			0,04	0,04
1700000006758870	04-034-003-00037-006	101000 OLIVAR-SIN VARIEDAD	S	51	49,61	0,39	0,39	0,39		0,39			0,39	0,39
1700000006758871	04-034-003-00037-003	101000 OLIVAR-SIN VARIEDAD	S	51	41,77	0,17	0,17	0,17		0,17			0,17	0,17
1700000006758873	04-034-003-00037-005	101000 OLIVAR-SIN VARIEDAD	S	51	41,21	0,28	0,28	0,28		0,28			0,28	0,28
1700000006758874	04-034-003-00037-002	101000 OLIVAR-SIN VARIEDAD	S	51	34,94	0,16	0,16	0,16		0,16			0,16	0,16
1700000006758876	04-034-003-00037-004	101000 OLIVAR-SIN VARIEDAD	S	51	39,71	0,16	0,24	0,16	0,16	0,16			0,16	0,16
1700000006758886	04-034-001-00062-006	101000 OLIVAR-SIN VARIEDAD	S	51	28,99	0,24	0,24	0,24		0,24			0,24	0,24

RESUMEN DE PAGOS

<u>IMPORTE ( Euros )</u>				
	<u>PROPUESTO</u>	<u>FEADER (Eje 2)</u>	<u>MAGRAMA</u>	<u>CAGPDS</u>
Propuesto a pagar	392,64	294,48	42,21	55,95

APLICACIÓN DE REDUCCIONES Y SANCIONES

<u>Importe Calculado</u>	<u>Importe prereduc.</u>	<u>Admisibilidad y compromisos</u>	<u>Presentación tardía</u>	<u>Omisión declaración</u>	<u>Condicionidad</u>	<u>PROPUESTO</u>	<u>IMPORTE ( Euros )</u>		
							<u>FEADER (Eje 2)</u>	<u>MAGRAMA</u>	<u>CAGPDS</u>
392,64	392,64	0,00	0,00	0,00	0,00	392,64	294,48	42,21	55,95
<b>TOTAL</b>						<b>392,64</b>	<b>294,48</b>	<b>42,21</b>	<b>55,95</b>



(1) Superficie declarada admisible ajustada con la superficie comprometida.  
(2) Factor de penalización valorando el alcance para el tipo de compromiso.

<u>APELLIDOS Y NOMBRE / RAZÓN SOCIAL</u>	<u>NIF</u>	<u>EXPEDIENTE</u>	<u>ANUALIDAD DE PAGO</u>
ALONSO PARDO ANA MARIA	****3182*	1090805	4ª

**IMPORTE POR ANUALIDAD**

	<u>2015</u>	<u>2016</u>	<u>2017</u>	<u>2018</u>	<u>2019</u>
IMPORTE MÁXIMO SUBVENCIONABLE	158,65 €	158,65 €	158,65 €	158,65 €	158,65 €
IMPORTE MEDIO DE TRANSFERENCIA (€/ha)	114,14 €	114,14 €	114,14 €	114,14 €	114,14 €

**RESUMEN DE UNIDADES**

<u>Cód</u>	<u>GRUPO DE PAGO</u>	<u>Sup. Dec. Admisible (ha)</u>	<u>Sup. Comprometida (ha)</u>	<u>Sup. ajustada compromiso (1) (ha)</u>	<u>% sobredec.</u>	<u>Sup. Propuesta (ha)</u>	<u>Importe Declarado</u>	<u>Importe Topado</u>	<u>Importe Propuesto</u>	<u>Importe tras sobredec.</u>
51	AGRICULTURA MONTAÑA OLIVAR	1,39		1,39	0,00	1,39	158,65	158,65	158,65	158,65
	<b>TOTAL</b>	1,39	1,39	1,39		1,39	158,65	158,65	158,65	158,65

**RECINTOS PROPUESTOS**

<u>REF.</u>	<u>REFERENCIA SIGPAC</u>	<u>CULTIVO</u>	<u>DESCRIPCIÓN CULTIVO</u>	<u>S/R</u>	<u>G.PAGO</u>	<u>PEND. MEDIA (%)</u>	<u>SUP. DEC. ADMISIBLE (ha)</u>	<u>SUP. COMPROM. (ha)</u>	<u>SUP. AJUSTADA COMPROM. (1) (ha)</u>	<u>SUP. CONY. SIGPAC (ha)</u>	<u>SUP. CERTIF. (ha)</u>	<u>SUP. CAMPO (ha)</u>	<u>SUP. CAMPO DETER. CULT. DECLARADO (ha)</u>	<u>SUP. DEC. REDUCIDA (ha)</u>	<u>SUP. PROPUESTA (ha)</u>
170000006388398	04-017-011-00009-014	101000	OLIVAR-SIN VARIEDAD	S	51	21,36	0,06	0,06	0,06		0,06			0,06	0,06
170000006388399	04-017-011-00009-015	101000	OLIVAR-SIN VARIEDAD	S	51	38,48	0,07	0,07	0,07		0,07			0,07	0,07
170000006388401	04-017-011-00009-016	101000	OLIVAR-SIN VARIEDAD	S	51	21,68	0,18	0,18	0,18		0,18			0,18	0,18
170000006388402	04-017-011-00009-024	101000	OLIVAR-SIN VARIEDAD	S	51	26,56	0,05	0,05	0,05		0,05			0,05	0,05
170000006388403	04-017-011-00009-018	101000	OLIVAR-SIN VARIEDAD	S	51	41,13	0,40	0,40	0,40		0,40			0,40	0,40
170000006388404	04-017-011-00103-007	101000	OLIVAR-SIN VARIEDAD	S	51	30,75	0,10	0,10	0,10		0,10			0,10	0,10
170000006388405	04-017-011-00103-006	101000	OLIVAR-SIN VARIEDAD	S	51	28,12	0,04	0,04	0,04		0,04			0,04	0,04
170000006388406	04-017-011-00163-001	101000	OLIVAR-SIN VARIEDAD	S	51	24,42	0,03	0,03	0,03		0,03			0,03	0,03
170000006388407	04-017-011-00103-008	101000	OLIVAR-SIN VARIEDAD	S	51	47,72	0,28	0,28	0,28		0,28			0,28	0,28
170000006388408	04-017-011-00163-007	101000	OLIVAR-SIN VARIEDAD	S	51	37,76	0,02	0,02	0,02		0,02			0,02	0,02
170000006388409	04-017-011-00163-002	101000	OLIVAR-SIN VARIEDAD	S	51	26,27	0,16	0,16	0,16		0,16			0,16	0,16

**RESUMEN DE PAGOS**

	<u>IMPORTE ( Euros )</u>			
	<u>PROPUESTO</u>	<u>FEADER (Eje 2)</u>	<u>MAGRAMA</u>	<u>CAGPDS</u>
Propuesto a pagar	158,65	118,99	17,05	22,61

**APLICACIÓN DE REDUCCIONES Y SANCIONES**

<u>Importe Calculado</u>	<u>Importe prereduc.</u>	<u>Admisibilidad y compromisos</u>	<u>Presentación tardía</u>	<u>Omisión declaración</u>	<u>Condicionabilidad</u>	<u>IMPORTE ( Euros )</u>				
						<u>PROPUESTO</u>	<u>FEADER (Eje 2)</u>	<u>MAGRAMA</u>	<u>CAGPDS</u>	
158,65	158,65	0,00	0,00	0,00	0,00	158,65	118,99	17,05	22,61	
						<b>TOTAL</b>	158,65	118,99	17,05	22,61



(1) Superficie declarada admisible ajustada con la superficie comprometida.  
 (2) Factor de penalización valorando el alcance para el tipo de compromiso.

<u>APELLIDOS Y NOMBRE / RAZÓN SOCIAL</u>	<u>NIF</u>	<u>EXPEDIENTE</u>	<u>ANUALIDAD DE PAGO</u>
EL LLANO DE LAS OLIVICAS, S.L.	****2050*	1180048	4ª

**IMPORTE POR ANUALIDAD**

	<u>2015</u>	<u>2016</u>	<u>2017</u>	<u>2018</u>	<u>2019</u>
IMPORTE MÁXIMO SUBVENCIONABLE	1.496,38 €	1.496,38 €	1.496,38 €	1.496,38 €	1.482,68 €
IMPORTE MEDIO DE TRANSFERENCIA (€/ha)	114,14 €	114,14 €	114,14 €	114,14 €	114,14 €

**RESUMEN DE UNIDADES**

<u>Cód</u>	<u>GRUPO DE PAGO</u>	<u>Sup. Dec. Admisible (ha)</u>	<u>Sup. Comprometida (ha)</u>	<u>Sup. ajustada compromiso (1) (ha)</u>	<u>% sobredec.</u>	<u>Sup. Propuesta (ha)</u>	<u>Importe Declarado</u>	<u>Importe Topado</u>	<u>Importe Propuesto</u>	<u>Importe tras sobredec.</u>
51	AGRICULTURA MONTAÑA OLIVAR	12,99		12,99	0,00	12,99	1.482,68	1.482,68	1.482,68	1.482,68
	<b>TOTAL</b>	12,99	13,11	12,99		12,99	1.482,68	1.482,68	1.482,68	1.482,68

**RECINTOS PROPUESTOS**

<u>REF.</u>	<u>REFERENCIA SIGPAC</u>	<u>CULTIVO</u>	<u>DESCRIPCIÓN CULTIVO</u>	<u>S/R</u>	<u>G.PAGO</u>	<u>PEND. MEDIA (%)</u>	<u>SUP. DEC. ADMISIBLE (ha)</u>	<u>SUP. COMPROM. (ha)</u>	<u>SUP. AJUSTADA COMPROM. (1) (ha)</u>	<u>SUP. CONY. SIGPAC (ha)</u>	<u>SUP. CERTIF. (ha)</u>	<u>SUP. CAMPO (ha)</u>	<u>SUP. CAMPO DETER. CULT. DECLARADO (ha)</u>	<u>SUP. DEC. REDUCIDA (ha)</u>	<u>SUP. PROPUESTA (ha)</u>
1700000005954281	04-061-003-00005-001	101000	OLIVAR-SIN VARIEDAD	S	51	46,78	0,02	0,02	0,02		0,02			0,02	0,02
1700000005954282	04-061-003-00020-005	101000	OLIVAR-SIN VARIEDAD	S	51	21,05	7,50	7,50	7,50		7,50			7,50	7,50
1700000005954283	04-061-003-00021-005	101000	OLIVAR-SIN VARIEDAD	S	51	21,46	0,05	0,05	0,05		0,05			0,05	0,05
1700000005954284	04-061-002-00098-008	101000	OLIVAR-SIN VARIEDAD	S	51	21,54	0,42	0,42	0,42		0,42			0,42	0,42
1700000005954285	04-061-002-00099-030	101000	OLIVAR-SIN VARIEDAD	S	51	22,62	2,88	2,92	2,88	2,88	2,88			2,88	2,88
1700000005954290	04-061-002-00099-002	101000	OLIVAR-SIN VARIEDAD	S	51	20,55	0,42	0,42	0,42		0,49			0,42	0,42
1700000005954291	04-061-002-00099-003	101000	OLIVAR-SIN VARIEDAD	S	51	20,85	0,20	0,28	0,20	0,20	0,20			0,20	0,20
1700000005954292	04-061-002-00099-004	101000	OLIVAR-SIN VARIEDAD	S	51	22,13	0,80	0,80	0,80		0,80			0,80	0,80
1700000005954298	04-061-003-00020-004	101000	OLIVAR-SIN VARIEDAD	S	51	26,07	0,70	0,70	0,70		0,70			0,70	0,70

**RESUMEN DE PAGOS**

	<u>IMPORTE ( Euros )</u>			
	<u>PROPUESTO</u>	<u>FEADER (Eje 2)</u>	<u>MAGRAMA</u>	<u>CAGPDS</u>
Propuesto a pagar	1.482,68	1.112,01	159,39	211,28

**APLICACIÓN DE REDUCCIONES Y SANCIONES**

<u>Importe Calculado</u>	<u>Importe prereduc.</u>	<u>Admisibilidad y compromisos</u>	<u>Presentación tardía</u>	<u>Omisión declaración</u>	<u>Condicionabilidad</u>	<u>PROPUESTO</u>	<u>FEADER (Eje 2)</u>	<u>MAGRAMA</u>	<u>CAGPDS</u>
1.482,68	1.482,68	0,00	0,00	0,00	0,00	1.482,68	1.112,01	159,39	211,28
<b>TOTAL</b>						1.482,68	1.112,01	159,39	211,28



(1) Superficie declarada admisible ajustada con la superficie comprometida.  
 (2) Factor de penalización valorando el alcance para el tipo de compromiso.

<u>APELLIDOS Y NOMBRE / RAZÓN SOCIAL</u>	<u>NIF</u>	<u>EXPEDIENTE</u>	<u>ANUALIDAD DE PAGO</u>
GAZQUEZ PORTA FRANCISCO JAVIER	****2814*	1073059	4ª

**IMPORTE POR ANUALIDAD**

	<u>2015</u>	<u>2016</u>	<u>2017</u>	<u>2018</u>	<u>2019</u>
IMPORTE MÁXIMO SUBVENCIONABLE	219,15 €	219,15 €	219,15 €	219,15 €	219,15 €
IMPORTE MEDIO DE TRANSFERENCIA (€/ha)	114,14 €	114,14 €	114,14 €	114,14 €	114,14 €

**RESUMEN DE UNIDADES**

<u>Cód</u>	<u>GRUPO DE PAGO</u>	<u>Sup. Dec. Admisible (ha)</u>	<u>Sup. Comprometida (ha)</u>	<u>Sup. ajustada compromiso (1) (ha)</u>	<u>% sobredec.</u>	<u>Sup. Propuesta (ha)</u>	<u>Importe Declarado</u>	<u>Importe Topado</u>	<u>Importe Propuesto</u>	<u>Importe tras sobredec.</u>
51	AGRICULTURA MONTAÑA OLIVAR	1,92		1,92	0,00	1,92	219,15	219,15	219,15	219,15
	<b>TOTAL</b>	1,92	1,92	1,92		1,92	219,15	219,15	219,15	219,15

**RECINTOS PROPUESTOS**

<u>REE.</u>	<u>REFERENCIA SIGPAC</u>	<u>CULTIVO</u>	<u>DESCRIPCIÓN CULTIVO</u>	<u>S/R</u>	<u>G.PAGO</u>	<u>PEND. MEDIA (%)</u>	<u>SUP. DEC. ADMISIBLE (ha)</u>	<u>SUP. COMPROM. (ha)</u>	<u>SUP. AJUSTADA COMPROM. (1) (ha)</u>	<u>SUP. CONY. SIGPAC (ha)</u>	<u>SUP. CERTIF. (ha)</u>	<u>SUP. CAMPO (ha)</u>	<u>SUP. CAMPO DETER. CULT. DECLARADO (ha)</u>	<u>SUP. DEC. REDUCIDA (ha)</u>	<u>SUP. PROPUESTA (ha)</u>
1700000004662797	04-017-011-00083-013	101000	OLIVAR-SIN VARIEDAD	S	51	36,66	0,12	0,12	0,12		0,12			0,12	0,12
1700000004662798	04-017-011-00083-014	101000	OLIVAR-SIN VARIEDAD	S	51	37,18	0,52	0,52	0,52		0,52			0,52	0,52
1700000004662799	04-017-011-00085-001	101000	OLIVAR-SIN VARIEDAD	S	51	31,59	0,63	0,63	0,63		0,63			0,63	0,63
1700000004662802	04-017-011-00083-016	101000	OLIVAR-SIN VARIEDAD	S	51	40,23	0,16	0,16	0,16		0,16			0,16	0,16
1700000004662805	04-017-011-00083-012	101000	OLIVAR-SIN VARIEDAD	S	51	40,70	0,13	0,13	0,13		0,13			0,13	0,13
1700000004662824	04-017-011-00082-011	101000	OLIVAR-SIN VARIEDAD	S	51	21,54	0,13	0,13	0,13		0,13			0,13	0,13
1700000004662825	04-017-011-00082-010	101000	OLIVAR-SIN VARIEDAD	S	51	29,41	0,09	0,09	0,09		0,09			0,09	0,09
1700000004662828	04-017-011-00083-008	101000	OLIVAR-SIN VARIEDAD	S	51	48,31	0,07	0,07	0,07		0,07			0,07	0,07
1700000004662829	04-017-011-00083-006	101000	OLIVAR-SIN VARIEDAD	S	51	25,14	0,02	0,02	0,02		0,02			0,02	0,02
1700000004662836	04-017-011-00083-010	101000	OLIVAR-SIN VARIEDAD	S	51	36,07	0,05	0,05	0,05		0,05			0,05	0,05

**RESUMEN DE PAGOS**

<u>IMPORTE ( Euros )</u>				
	<u>PROPUESTO</u>	<u>FEADER (Eje 2)</u>	<u>MAGRAMA</u>	<u>CAGPDS</u>
Propuesto a pagar	219,15	164,36	23,56	31,23

**APLICACIÓN DE REDUCCIONES Y SANCIONES**

<u>Importe Calculado</u>	<u>Importe prereduc.</u>	<u>Admisibilidad y compromisos</u>	<u>Presentación tardía</u>	<u>Omisión declaración</u>	<u>Condicionality</u>	<u>PROPUESTO</u>	<u>IMPORTE ( Euros )</u>			
							<u>FEADER (Eje 2)</u>	<u>MAGRAMA</u>	<u>CAGPDS</u>	
219,15	219,15	0,00	0,00	0,00	0,00	219,15	164,36	23,56	31,23	
						<b>TOTAL</b>	219,15	164,36	23,56	31,23





<u>APELLIDOS Y NOMBRE / RAZÓN SOCIAL</u>	<u>NIF</u>	<u>EXPEDIENTE</u>	<u>ANUALIDAD DE PAGO</u>
GOMEZ PLAZA JOSE	****8181*	1041950	4ª

**IMPORTE POR ANUALIDAD**

	<u>2015</u>	<u>2016</u>	<u>2017</u>	<u>2018</u>	<u>2019</u>
IMPORTE MÁXIMO SUBVENCIONABLE	221,43 €	221,43 €	221,43 €	221,43 €	221,43 €
IMPORTE MEDIO DE TRANSFERENCIA (€/ha)	114,14 €	114,14 €	114,14 €	114,14 €	114,14 €

**RESUMEN DE UNIDADES**

<u>Cód</u>	<u>GRUPO DE PAGO</u>	<u>Sup. Dec. Admisible (ha)</u>	<u>Sup. Comprometida (ha)</u>	<u>Sup. ajustada compromiso (1) (ha)</u>	<u>% sobredec.</u>	<u>Sup. Propuesta (ha)</u>	<u>Importe Declarado</u>	<u>Importe Topado</u>	<u>Importe Propuesto</u>	<u>Importe tras sobredec.</u>
51	AGRICULTURA MONTAÑA OLIVAR	1,94		1,94	0,00	1,94	221,43	221,43	221,43	221,43
	<b>TOTAL</b>	1,94	1,94	1,94		1,94	221,43	221,43	221,43	221,43

**RECINTOS PROPUESTOS**

<u>REF.</u>	<u>REFERENCIA SIGPAC</u>	<u>CULTIVO</u>	<u>DESCRIPCIÓN CULTIVO</u>	<u>S/R</u>	<u>G.PAGO</u>	<u>PEND. MEDIA (%)</u>	<u>SUP. ADMISIBLE (ha)</u>	<u>SUP. COMPROM. (ha)</u>	<u>SUP. AJUSTADA COMPROM. (1) (ha)</u>	<u>SUP. CONY. SIGPAC (ha)</u>	<u>SUP. CERTIF. (ha)</u>	<u>SUP. CAMPO (ha)</u>	<u>SUP. CAMPO DETER. CULT. DECLARADO (ha)</u>	<u>SUP. DEC. REDUCIDA (ha)</u>	<u>SUP. PROPUESTA (ha)</u>
1700000005533348	04-088-035-00022-011	101000	OLIVAR-SIN VARIEDAD	S	51	29,06	0,06	0,06	0,06		0,06			0,06	0,06
1700000005533349	04-088-035-00017-015	101000	OLIVAR-SIN VARIEDAD	S	51	24,78	0,17	0,17	0,17		0,17			0,17	0,17
1700000005533352	04-088-035-00026-012	101000	OLIVAR-SIN VARIEDAD	S	51	32,18	0,49	0,49	0,49		0,49			0,49	0,49
1700000005533353	04-088-035-00026-011	101000	OLIVAR-SIN VARIEDAD	S	51	20,42	0,40	0,40	0,40		0,40			0,40	0,40
1700000005533357	04-088-035-00015-006	101000	OLIVAR-SIN VARIEDAD	S	51	38,34	0,02	0,02	0,02		0,02			0,02	0,02
1700000005533359	04-088-035-00015-007	101000	OLIVAR-SIN VARIEDAD	S	51	23,08	0,03	0,03	0,03		0,03			0,03	0,03
1700000005533360	04-088-035-00017-013	101000	OLIVAR-SIN VARIEDAD	S	51	27,21	0,08	0,08	0,08		0,08			0,08	0,08
1700000005533362	04-088-035-00017-007	101000	OLIVAR-SIN VARIEDAD	S	51	23,03	0,32	0,32	0,32		0,32			0,32	0,32
1700000005533380	04-088-035-00015-012	101000	OLIVAR-SIN VARIEDAD	S	51	31,72	0,24	0,24	0,24		0,24			0,24	0,24
1700000005533381	04-088-035-00016-053	101000	OLIVAR-SIN VARIEDAD	S	51	25,39	0,04	0,04	0,04		0,04			0,04	0,04
1700000005533383	04-088-035-00015-009	101000	OLIVAR-SIN VARIEDAD	S	51	28,89	0,08	0,08	0,08		0,08			0,08	0,08
1700000005533388	04-088-035-00015-001	101000	OLIVAR-SIN VARIEDAD	S	51	44,76	0,01	0,01	0,01		0,01			0,01	0,01

**RESUMEN DE PAGOS**

	<u>IMPORTE ( Euros )</u>			
	<u>PROPUESTO</u>	<u>FEADER (Eje 2)</u>	<u>MAGRAMA</u>	<u>CAGPDS</u>
Propuesto a pagar	221,43	166,07	23,80	31,56

**APLICACIÓN DE REDUCCIONES Y SANCIONES**

<u>Importe Calculado</u>	<u>Importe prereduc.</u>	<u>Admisibilidad y compromisos</u>	<u>Presentación tardía</u>	<u>Omisión declaración</u>	<u>Condicionabilidad</u>	<u>IMPORTE ( Euros )</u>				
						<u>PROPUESTO</u>	<u>FEADER (Eje 2)</u>	<u>MAGRAMA</u>	<u>CAGPDS</u>	
221,43	221,43	0,00	0,00	0,00	0,00	221,43	166,07	23,80	31,56	
						<b>TOTAL</b>	221,43	166,07	23,80	31,56



(1) Superficie declarada admisible ajustada con la superficie comprometida.  
 (2) Factor de penalización valorando el alcance para el tipo de compromiso.

<u>APELLIDOS Y NOMBRE / RAZÓN SOCIAL</u>	<u>NIF</u>	<u>EXPEDIENTE</u>	<u>ANUALIDAD DE PAGO</u>		
GUTIERREZ GARCIA PEDRO	****9761*	1078313	4ª		
<u>IMPORTE POR ANUALIDAD</u>					
	<b>2015</b>	<b>2016</b>	<b>2017</b>	<b>2018</b>	<b>2019</b>
<b>IMPORTE MÁXIMO SUBVENCIONABLE</b>	2.374,11 €	2.374,11 €	2.364,98 €	2.333,02 €	2.331,88 €
<b>IMPORTE MEDIO DE TRANSFERENCIA (€/ha)</b>	114,14 €	114,14 €	114,14 €	114,14 €	114,14 €

RESUMEN DE UNIDADES

<u>Cód</u>	<u>GRUPO DE PAGO</u>	<u>Sup. Dec. Admisible (ha)</u>	<u>Sup. Comprometida (ha)</u>	<u>Sup. ajustada compromiso (1) (ha)</u>	<u>% sobredec.</u>	<u>Sup. Propuesta (ha)</u>	<u>Importe Declarado</u>	<u>Importe Topado</u>	<u>Importe Propuesto</u>	<u>Importe tras sobredec.</u>
51	AGRICULTURA MONTAÑA OLIVAR	20,44		20,43	0,00	20,43	2.331,88	2.331,88	2.331,88	2.331,88
	<b>TOTAL</b>	20,44	20,44	20,43		20,43	2.331,88	2.331,88	2.331,88	2.331,88

RECINTOS PROPUESTOS

<u>REF.</u>	<u>REFERENCIA SIGPAC</u>	<u>CULTIVO</u>	<u>DESCRIPCIÓN CULTIVO</u>	<u>S/R</u>	<u>G.PAGO</u>	<u>PEND. MEDIA (%)</u>	<u>SUP. DEC. ADMISIBLE (ha)</u>	<u>SUP. COMPROM. (ha)</u>	<u>SUP. AJUSTADA COMPROM. (1) (ha)</u>	<u>SUP. CONY. SIGPAC (ha)</u>	<u>SUP. CERTIE. (ha)</u>	<u>SUP. CAMPO (ha)</u>	<u>SUP. CAMPO DETER. CULT. DECLARADO (ha)</u>	<u>SUP. DEC. REDUCIDA (ha)</u>	<u>SUP. PROPUESTA (ha)</u>
170000003536092	04-090-016-00002-005	101000	OLIVAR-SIN VARIEDAD	R	51	20,43	0,13	0,13	0,13		0,13	0,13	0,13	0,13	0,13
170000003536094	04-090-016-00003-003	101000	OLIVAR-SIN VARIEDAD	R	51	21,00	0,46	0,47	0,46	0,45	0,46	0,46	0,46	0,45	0,45
170000003536102	04-090-017-00030-001	101000	OLIVAR-SIN VARIEDAD	S	51	21,48	0,48	0,48	0,48		0,48	0,48	0,48	0,48	0,48
170000003536103	04-090-017-09014-001	101000	OLIVAR-SIN VARIEDAD	S	51	22,05	0,06	0,06	0,06		0,06	0,06	0,06	0,06	0,06
170000003536104	04-090-017-00039-001	101000	OLIVAR-SIN VARIEDAD	R	51	24,57	0,58	0,58	0,58		0,58	0,58	0,58	0,58	0,58
170000003536107	04-090-017-00039-007	101000	OLIVAR-SIN VARIEDAD	S	51	33,01	0,73	0,73	0,73		0,73	0,73	0,73	0,73	0,73
170000003536110	04-090-017-00039-046	101000	OLIVAR-SIN VARIEDAD	S	51	31,91	0,34	0,34	0,34		0,34	0,34	0,34	0,34	0,34
170000003536111	04-090-017-00039-025	101000	OLIVAR-SIN VARIEDAD	S	51	32,88	0,54	0,54	0,54		0,54	0,54	0,54	0,54	0,54
170000003536112	04-090-017-00039-022	101000	OLIVAR-SIN VARIEDAD	S	51	31,39	0,65	0,65	0,65		0,65	0,65	0,65	0,65	0,65
170000003536114	04-090-017-00041-009	101000	OLIVAR-SIN VARIEDAD	S	51	32,18	2,32	2,32	2,32		2,32	2,32	2,32	2,32	2,32
170000003536115	04-090-017-00041-003	101000	OLIVAR-SIN VARIEDAD	R	51	21,90	11,76	11,76	11,76		11,76	11,76	11,76	11,76	11,76
170000003536118	04-090-017-00041-014	101000	OLIVAR-SIN VARIEDAD	R	51	23,56	0,22	0,22	0,22		0,22	0,22	0,22	0,22	0,22
170000003536119	04-090-017-00041-015	101000	OLIVAR-SIN VARIEDAD	R	51	35,53	0,10	0,10	0,10		0,10	0,10	0,10	0,10	0,10
170000003536121	04-090-017-00041-021	101000	OLIVAR-SIN VARIEDAD	R	51	24,18	0,32	0,32	0,32		0,32	0,32	0,32	0,32	0,32
170000003536123	04-090-017-00041-026	101000	OLIVAR-SIN VARIEDAD	R	51	24,21	0,03	0,03	0,03		0,03	0,03	0,03	0,03	0,03
170000003536125	04-090-017-00041-053	101000	OLIVAR-SIN VARIEDAD	R	51	27,79	1,64	1,64	1,64		1,64	1,64	1,64	1,64	1,64
170000003536126	04-090-017-00098-003	101000	OLIVAR-SIN VARIEDAD	S	51	20,70	0,08	0,08	0,08		0,08	0,08	0,08	0,08	0,08

RESUMEN DE PAGOS

	<u>IMPORTE ( Euros )</u>			
	<u>PROPUESTO</u>	<u>FEADER (Eje 2)</u>	<u>MAGRAMA</u>	<u>CAGPDS</u>
Propuesto a pagar	1.958,78	1.469,09	210,57	279,12

APLICACIÓN DE REDUCCIONES Y SANCIONES

<u>Importe Calculado</u>	<u>Importe prereduc.</u>	<u>Admisibilidad y compromisos</u>	<u>Presentación tardía</u>	<u>Omisión declaración</u>	<u>Condicionabilidad</u>	<u>PROPUESTO</u>	<u>FEADER (Eje 2)</u>	<u>MAGRAMA</u>	<u>CAGPDS</u>
2.331,88	2.331,88	16,00	0,00	0,00	0,00	1.958,78	1.469,09	210,57	279,12
<b>TOTAL</b>						1.958,78	1.469,09	210,57	279,12

DETALLE DE REDUCCIONES Y SANCIONES POR INCUMPLIMIENTOS DE ADMISIBILIDAD Y COMPROMISOS

<u>Tipo</u>	<u>Compromiso</u>	<u>Factor Alcance (2)</u>	<u>Coef. Línea Base</u>	<u>Coef. Acumulación</u>	<u>Coef. Reiteración</u>	<u>Importe Ayuda</u>	<u>Factor Sanción</u>	<u>Importe Sanción</u>	<u>Aplicado</u>
B2	El mantenimiento de una cubierta vegetal espontánea.	0,12	1,30	1,00	1,00	2.331,88 €	0,16	373,10 €	SI
<u>Tipo</u>	<u>Elemento</u>	<u>Sup. Calculada</u>	<u>Sup. Incumpli.</u>	<u>Factor Alcance (2)</u>					
B2	Entre el 15 de octubre y el 15 de marzo del año siguiente.	20,43	2,59	0,10					
P	Se prohíbe labrar cubiertas, excepto aquellas labores superficiales para la incorporación de semillas al suelo.	20,43	2,25	0,02					

INCIDENCIASINCIDENCIA DESCRIPCIÓN

- 80403 Explotación no inscrita en SIPEA o con superficie certificada cero.(anexo I, Orden 26 mayo 2015).  
Ref:170000003536097 Recinto:04-090-016-00003-015 Cultivo:101000 OLIVAR-SIN VARIEDAD Secano
- 80421 Solicita recinto que no está comprometido para la operación.  
Ref:170000003536097 Recinto:04-090-016-00003-015 Cultivo:101000 OLIVAR-SIN VARIEDAD Secano  
Ref:170000003536124 Recinto:04-090-017-00041-046 Cultivo:101000 OLIVAR-SIN VARIEDAD Secano
- 80422 El grupo de cultivo declarado en el recinto no coincide con el grupo de cultivo existente en el Organismo de Certificación.  
Ref:170000003536097 Recinto:04-090-016-00003-015 Cultivo:101000 OLIVAR-SIN VARIEDAD Secano

<u>APELLIDOS Y NOMBRE / RAZÓN SOCIAL</u>	<u>NIF</u>	<u>EXPEDIENTE</u>	<u>ANUALIDAD DE PAGO</u>
HIDALGO LAO JOAQUINA ESPERANZA	****4748*	1106566	4ª

**IMPORTE POR ANUALIDAD**

	<u>2015</u>	<u>2016</u>	<u>2017</u>	<u>2018</u>	<u>2019</u>
IMPORTE MÁXIMO SUBVENCIONABLE	713,38 €	713,38 €	713,38 €	713,38 €	713,38 €
IMPORTE MEDIO DE TRANSFERENCIA (€/ha)	114,14 €	114,14 €	114,14 €	114,14 €	114,14 €

**RESUMEN DE UNIDADES**

<u>Cód</u>	<u>GRUPO DE PAGO</u>	<u>Sup. Dec. Admisible (ha)</u>	<u>Sup. Comprometida (ha)</u>	<u>Sup. ajustada compromiso (1) (ha)</u>	<u>% sobredec.</u>	<u>Sup. Propuesta (ha)</u>	<u>Importe Declarado</u>	<u>Importe Topado</u>	<u>Importe Propuesto</u>	<u>Importe tras sobredec.</u>
51	AGRICULTURA MONTAÑA OLIVAR	6,25		6,25	0,00	6,25	713,38	713,38	713,38	713,38
	<b>TOTAL</b>	6,25	6,25	6,25		6,25	713,38	713,38	713,38	713,38

**RECINTOS PROPUESTOS**

<u>REE.</u>	<u>REFERENCIA SIGPAC</u>	<u>CULTIVO</u>	<u>DESCRIPCIÓN CULTIVO</u>	<u>S/R</u>	<u>G. PAGO</u>	<u>PEND. MEDIA (%)</u>	<u>SUP. DEC. ADMISIBLE (ha)</u>	<u>SUP. COMPROM. (ha)</u>	<u>SUP. AJUSTADA COMPROM. (1) (ha)</u>	<u>SUP. CONY. SIGPAC (ha)</u>	<u>SUP. CERTIF. (ha)</u>	<u>SUP. CAMPO (ha)</u>	<u>SUP. CAMPO DETER. CULT. DECLARADO (ha)</u>	<u>SUP. DEC. REDUCIDA (ha)</u>	<u>SUP. PROPUESTA (ha)</u>
1700000004570427	04-040-002-00021-003	101000	OLIVAR-SIN VARIEDAD	S	51	42,88	0,03	0,03	0,03		0,03			0,03	0,03
1700000004570436	04-040-002-00021-004	101000	OLIVAR-SIN VARIEDAD	S	51	29,48	3,71	3,71	3,71		3,70			3,71	3,71
1700000004570437	04-040-002-00023-003	101000	OLIVAR-SIN VARIEDAD	S	51	42,70	2,51	2,51	2,51		2,51			2,51	2,51

**RESUMEN DE PAGOS**

<u>IMPORTE ( Euros )</u>			
<u>FEADER</u>			
<u>PROPUESTO</u>	<u>(Eje 2)</u>	<u>MAGRAMA</u>	<u>CAGPDS</u>
Propuesto a pagar	713,38	535,04	101,65

**APLICACIÓN DE REDUCCIONES Y SANCIONES**

<u>Importe Calculado</u>	<u>Importe prereduc.</u>	<u>Admisibilidad y compromisos</u>	<u>Presentación tardía</u>	<u>Omisión declaración</u>	<u>Condicionabilidad</u>	<u>IMPORTE ( Euros )</u>			
<u>FEADER</u>						<u>PROPUESTO</u>	<u>(Eje 2)</u>	<u>MAGRAMA</u>	<u>CAGPDS</u>
713,38	713,38	0,00	0,00	0,00	0,00	713,38	535,04	76,69	101,65
<b>TOTAL</b>						713,38	535,04	76,69	101,65

**INCIDENCIAS**

**INCIDENCIA DESCRIPCIÓN**

80404 Recinto declarado que no cumple en su totalidad con las normas de producción ecológica.  
 Ref:1700000004570436 Recinto:04-040-002-00021-004 Cultivo:101000 OLIVAR-SIN VARIEDAD Secano Superficie Certificada (Ha): 3,7



(1) Superficie declarada admisible ajustada con la superficie comprometida.  
 (2) Factor de penalización valorando el alcance para el tipo de compromiso.

**APELLIDOS Y NOMBRE / RAZÓN SOCIAL**

MEDINA UJALDON ANTONIA

**NIF**

\*\*\*\*8541\*

**EXPEDIENTE**

1011261

**ANUALIDAD DE PAGO**

4ª

**IMPORTE POR ANUALIDAD**

	2015	2016	2017	2018	2019
IMPORTE MÁXIMO SUBVENCIONABLE	289,92 €	289,92 €	289,92 €	289,92 €	289,92 €
IMPORTE MEDIO DE TRANSFERENCIA (€/ha)	114,14 €	114,14 €	114,14 €	114,14 €	114,14 €

**RESUMEN DE UNIDADES**

Cód	GRUPO DE PAGO	Sup. Dec. Admisible (ha)	Sup. Comprometida (ha)	Sup. ajustada compromiso (1) (ha)	% sobredec.	Sup. Propuesta (ha)	Importe Declarado	Importe Topado	Importe Propuesto	Importe tras sobredec.
51	AGRICULTURA MONTAÑA OLIVAR	2,60		2,54	0,00	2,54	289,92	289,92	289,92	289,92
	<b>TOTAL</b>	2,60	2,54	2,54		2,54	289,92	289,92	289,92	289,92

**RECINTOS PROPUESTOS**

REF.	REFERENCIA SIGPAC	CULTIVO	DESCRIPCIÓN CULTIVO	S/R	G. PAGO	PEND. MEDIA (%)	SUP. ADMISIBLE (ha)	SUP. COMPROM. (ha)	SUP. AJUSTADA (ha)	SUP. CONY. SIGPAC (ha)	SUP. CERTIF. (ha)	SUP. CAMPO (ha)	SUP. CAMPO DETER. CULT. DECLARADO (ha)	SUP. DEC. REDUCIDA (ha)	SUP. PROPUESTA (ha)
170000003014488	04-056-001-00008-001	101000	OLIVAR-SIN VARIEDAD	S	51	38,04	0,13	0,13	0,13		0,13			0,13	0,13
170000003014489	04-056-002-00082-005	101000	OLIVAR-SIN VARIEDAD	R	51	64,41	0,73	1,12	0,73		0,73			0,73	0,73
170000003014491	04-056-002-00073-001	101000	OLIVAR-SIN VARIEDAD	R	51	60,62	0,07	0,06	0,06		0,07			0,06	0,06
170000003014492	04-056-002-00082-005	101000	OLIVAR-SIN VARIEDAD	R	51	64,41	0,39	1,12	0,39		0,39			0,39	0,39
170000003014494	04-056-001-00101-009	101000	OLIVAR-SIN VARIEDAD	S	51	31,57	0,13	0,13	0,13		0,13			0,13	0,13
170000003014497	04-056-001-00101-008	101000	OLIVAR-SIN VARIEDAD	S	51	28,25	0,13	0,13	0,13		0,13			0,13	0,13
170000003014498	04-056-001-00101-024	101000	OLIVAR-SIN VARIEDAD	S	51	56,87	0,06	0,06	0,06		0,06			0,06	0,06
170000003014499	04-056-001-00101-012	101000	OLIVAR-SIN VARIEDAD	S	51	33,39	0,32	0,31	0,31		0,32			0,31	0,31
170000003014501	04-056-001-00008-006	101000	OLIVAR-SIN VARIEDAD	S	51	38,20	0,11	0,11	0,11		0,11			0,11	0,11
170000003014502	04-056-001-00008-012	101000	OLIVAR-SIN VARIEDAD	S	51	40,39	0,24	0,23	0,23		0,24			0,23	0,23
170000003014503	04-056-001-00101-003	101000	OLIVAR-SIN VARIEDAD	S	51	45,70	0,08	0,07	0,07		0,08			0,07	0,07
170000003014504	04-056-002-00074-001	101000	OLIVAR-SIN VARIEDAD	R	51	79,33	0,05	0,03	0,03		0,05			0,03	0,03
170000003014505	04-056-001-00101-007	101000	OLIVAR-SIN VARIEDAD	S	51	53,33	0,02	0,02	0,02		0,02			0,02	0,02
170000003014506	04-056-001-00101-006	101000	OLIVAR-SIN VARIEDAD	S	51	37,29	0,14	0,14	0,14		0,14			0,14	0,14

**RESUMEN DE PAGOS**

	<b>IMPORTE ( Euros )</b>			
	PROPUESTO	FEADER (Eje 2)	MAGRAMA	CAGPDS
Propuesto a pagar	289,92	217,44	31,17	41,31

**APLICACIÓN DE REDUCCIONES Y SANCIONES**

Importe Calculado	Importe prereduc.	Admisibilidad y compromisos	Presentación tardía	Omisión declaración	Condicionality	PROPUESTO	<b>IMPORTE ( Euros )</b>			
							FEADER (Eje 2)	MAGRAMA	CAGPDS	
289,92	289,92	0,00	0,00	0,00	0,00	289,92	217,44	31,17	41,31	
						<b>TOTAL</b>	289,92	217,44	31,17	41,31



<u>APELLIDOS Y NOMBRE / RAZÓN SOCIAL</u>	<u>NIF</u>	<u>EXPEDIENTE</u>	<u>ANUALIDAD DE PAGO</u>
NAVARRO MARTINEZ JOSE	****5400*	1129087	4ª

**IMPORTE POR ANUALIDAD**

	<u>2015</u>	<u>2016</u>	<u>2017</u>	<u>2018</u>	<u>2019</u>
IMPORTE MÁXIMO SUBVENCIONABLE	575,27 €	575,27 €	575,27 €	575,27 €	575,27 €
IMPORTE MEDIO DE TRANSFERENCIA (€/ha)	114,14 €	114,14 €	114,14 €	114,14 €	114,14 €

**RESUMEN DE UNIDADES**

<u>Cód</u>	<u>GRUPO DE PAGO</u>	<u>Sup. Dec. Admisible (ha)</u>	<u>Sup. Comprometida (ha)</u>	<u>Sup. ajustada compromiso (1) (ha)</u>	<u>% sobredec.</u>	<u>Sup. Propuesta (ha)</u>	<u>Importe Declarado</u>	<u>Importe Topado</u>	<u>Importe Propuesto</u>	<u>Importe tras sobredec.</u>
51	AGRICULTURA MONTAÑA OLIVAR	5,04		5,04	0,00	5,04	575,27	575,27	575,27	575,27
	<b>TOTAL</b>	5,04	5,04	5,04		5,04	575,27	575,27	575,27	575,27

**RECINTOS PROPUESTOS**

<u>REE.</u>	<u>REFERENCIA SIGPAC</u>	<u>CULTIVO</u>	<u>DESCRIPCIÓN CULTIVO</u>	<u>S/R</u>	<u>G.PAGO</u>	<u>PEND. MEDIA (%)</u>	<u>SUP. DEC. ADMISIBLE (ha)</u>	<u>SUP. COMPROM. (ha)</u>	<u>SUP. AJUSTADA COMPROM. (1) (ha)</u>	<u>SUP. CONY. SIGPAC (ha)</u>	<u>SUP. CERTIF. (ha)</u>	<u>SUP. CAMPO (ha)</u>	<u>SUP. CAMPO DETER. CULT. DECLARADO (ha)</u>	<u>SUP. DEC. REDUCIDA (ha)</u>	<u>SUP. PROPUESTA (ha)</u>
1700000006938836	04-070-011-00291-006	101000	OLIVAR-SIN VARIEDAD	S	51	42,45	0,02	0,02	0,02		0,02			0,02	0,02
1700000006938843	04-070-011-00291-007	101000	OLIVAR-SIN VARIEDAD	S	51	35,22	0,02	0,02	0,02		0,02			0,02	0,02
1700000006938845	04-070-033-00202-005	101000	OLIVAR-SIN VARIEDAD	S	51	27,78	0,06	0,06	0,06		0,06			0,06	0,06
1700000006938847	04-070-041-00014-007	101000	OLIVAR-SIN VARIEDAD	S	51	29,51	0,01	0,01	0,01		0,01			0,01	0,01
1700000006938849	04-070-011-00309-005	101000	OLIVAR-SIN VARIEDAD	S	51	31,00	0,17	0,17	0,17		0,17			0,17	0,17
1700000006938850	04-070-033-00202-006	101000	OLIVAR-SIN VARIEDAD	S	51	24,27	0,06	0,06	0,06		0,06			0,06	0,06
1700000006938851	04-096-001-00013-004	101000	OLIVAR-SIN VARIEDAD	R	51	22,68	0,44	0,44	0,44		0,44			0,44	0,44
1700000006938852	04-070-041-00022-005	101000	OLIVAR-SIN VARIEDAD	S	51	20,30	3,57	3,57	3,57		3,57			3,57	3,57
1700000006938888	04-070-041-00024-005	101000	OLIVAR-SIN VARIEDAD	R	51	21,51	0,69	0,69	0,69		0,69			0,69	0,69

**RESUMEN DE PAGOS**

	<u>IMPORTE ( Euros )</u>			
	<u>PROPUESTO</u>	<u>FEADER (Eje 2)</u>	<u>MAGRAMA</u>	<u>CAGPDS</u>
Propuesto a pagar	575,27	431,45	61,84	81,98

**APLICACIÓN DE REDUCCIONES Y SANCIONES**

<u>Importe Calculado</u>	<u>Importe prereduc.</u>	<u>Admisibilidad y compromisos</u>	<u>Presentación tardía</u>	<u>Omisión declaración</u>	<u>Condicionabilidad</u>	<u>PROPUESTO</u>	<u>FEADER (Eje 2)</u>	<u>MAGRAMA</u>	<u>CAGPDS</u>
575,27	575,27	0,00	0,00	0,00	0,00	575,27	431,45	61,84	81,98
<b>TOTAL</b>						<b>575,27</b>	<b>431,45</b>	<b>61,84</b>	<b>81,98</b>



(1) Superficie declarada admisible ajustada con la superficie comprometida.  
 (2) Factor de penalización valorando el alcance para el tipo de compromiso.

**CADIZ**

<u>APELLIDOS Y NOMBRE / RAZÓN SOCIAL</u>	<u>NIF</u>	<u>EXPEDIENTE</u>	<u>ANUALIDAD DE PAGO</u>
ACUÑA SANCHEZ EDUARDO	****6836*	1083457	4ª

**IMPORTES POR ANUALIDAD**

	<u>2015</u>	<u>2016</u>	<u>2017</u>	<u>2018</u>	<u>2019</u>
<b>IMPORTE MÁXIMO SUBVENCIONABLE</b>	583,26 €	583,26 €	583,26 €	583,26 €	583,26 €
<b>IMPORTE MEDIO DE TRANSFERENCIA (€/ha)</b>	114,14 €	114,14 €	114,14 €	114,14 €	114,14 €

**RESUMEN DE UNIDADES**

<u>Cód</u>	<u>GRUPO DE PAGO</u>	<u>Sup. Dec. Admisible (ha)</u>	<u>Sup. Comprometida (ha)</u>	<u>Sup. ajustada compromiso (1) (ha)</u>	<u>% sobredec.</u>	<u>Sup. Propuesta (ha)</u>	<u>Importe Declarado</u>	<u>Importe Topado</u>	<u>Importe Propuesto</u>	<u>Importe tras sobredec.</u>
51	AGRICULTURA MONTAÑA OLIVAR	5,11		5,11	0,00	5,11	583,26	583,26	583,26	583,26
<b>TOTAL</b>		5,11	5,11	5,11		5,11	583,26	583,26	583,26	583,26

**RECINTOS PROPUESTOS**

<u>REE.</u>	<u>REFERENCIA SIGPAC</u>	<u>CULTIVO DESCRIPCIÓN CULTIVO</u>	<u>S/R G.PAGO</u>	<u>PEND. MEDIA (%)</u>	<u>SUP. DEC. ADMISIBLE (ha)</u>	<u>SUP. COMPROM. (ha)</u>	<u>SUP. AJUSTADA COMPROM. (1) (ha)</u>	<u>SUP. CONY. SIGPAC (ha)</u>	<u>SUP. CERTIF. (ha)</u>	<u>SUP. CAMPO (ha)</u>	<u>SUP. CAMPO DETER. CULT. DECLARADO (ha)</u>	<u>SUP. DEC. REDUCIDA (ha)</u>	<u>SUP. PROPUESTA (ha)</u>
1700000004522943	11-005-011-00019-002	101000 OLIVAR-SIN VARIEDAD	S 51	25,02	5,11	5,11	5,11		5,11			5,11	5,11

**RESUMEN DE PAGOS**

<u>IMPORTE ( Euros )</u>				
	<u>PROPUESTO</u>	<u>FEADER (Eje 2)</u>	<u>MAGRAMA</u>	<u>CAGPDS</u>
Propuesto a pagar	583,26	437,45	62,70	83,11

**APLICACIÓN DE REDUCCIONES Y SANCIONES**

<u>Importe Calculado</u>	<u>Importe prereduc.</u>	<u>Admisibilidad y compromisos</u>	<u>Presentación tardía</u>	<u>Omisión declaración</u>	<u>Condicionabilidad</u>	<u>IMPORTE ( Euros )</u>			
						<u>PROPUESTO</u>	<u>FEADER (Eje 2)</u>	<u>MAGRAMA</u>	<u>CAGPDS</u>
583,26	583,26	0,00	0,00	0,00	0,00	583,26	437,45	62,70	83,11
<b>TOTAL</b>						583,26	437,45	62,70	83,11



(1) Superficie declarada admisible ajustada con la superficie comprometida.  
 (2) Factor de penalización valorando el alcance para el tipo de compromiso.

**APELLIDOS Y NOMBRE / RAZÓN SOCIAL**

ACUÑA SEPULVEDA C.B

**NIF**

\*\*\*\*8103\*

**EXPEDIENTE**

1196930

**ANUALIDAD DE PAGO**

4ª

**IMPORTES POR ANUALIDAD**

	2015	2016	2017	2018	2019
IMPORTE MÁXIMO SUBVENCIONABLE	4.663,76 €	4.663,76 €	4.663,76 €	4.663,76 €	4.663,76 €
IMPORTE MEDIO DE TRANSFERENCIA (€/ha)	112,54 €	112,54 €	112,54 €	112,54 €	112,54 €

**RESUMEN DE UNIDADES**

Cód	GRUPO DE PAGO	Sup. Dec. Admisible (ha)	Sup. Comprometida (ha)	Sup. ajustada compromiso (1) (ha)	% sobredec.	Sup. Propuesta (ha)	Importe Declarado	Importe Topado	Importe Propuesto	Importe tras sobredec.
51	AGRICULTURA MONTAÑA OLIVAR	41,44		41,44	0,00	41,44	4.663,76	4.663,76	4.663,76	4.663,76
	<b>TOTAL</b>	41,44	41,44	41,44		41,44	4.663,76	4.663,76	4.663,76	4.663,76

**RECINTOS PROPUESTOS**

REE.	REFERENCIA SIGPAC	CULTIVO	DESCRIPCIÓN CULTIVO	S/R	G.PAGO	PEND. MEDIA (%)	SUP. DEC. ADMISIBLE (ha)	SUP. COMPROM. (ha)	SUP. AJUSTADA COMPROM. (1) (ha)	SUP. CONY. SIGPAC (ha)	SUP. CERTIF. (ha)	SUP. CAMPO (ha)	SUP. CAMPO DETER. CULT. DECLARADO (ha)	SUP. DEC. REDUCIDA (ha)	SUP. PROPUESTA (ha)
1700000007224035	11-005-012-00009-001	101000	OLIVAR-SIN VARIEDAD	S	51	29,22	2,58	2,58	2,58		2,58				2,58
1700000007224036	11-005-012-00010-001	101000	OLIVAR-SIN VARIEDAD	S	51	27,79	22,60	22,60	22,60		22,60				22,60
1700000007224037	11-018-001-00079-018	101000	OLIVAR-SIN VARIEDAD	S	51	28,57	5,47	5,47	5,47		5,47				5,47
1700000007224039	11-018-002-00032-001	101000	OLIVAR-SIN VARIEDAD	S	51	32,78	7,12	7,12	7,12		7,12				7,12
1700000007224044	11-018-002-00032-002	101000	OLIVAR-SIN VARIEDAD	S	51	36,82	3,67	3,67	3,67		3,67				3,67

**RESUMEN DE PAGOS**

	IMPORTE ( Euros )			
	PROPUESTO	FEADER (Eje 2)	MAGRAMA	CAGPDS
Propuesto a pagar	4.663,76	3.497,82	501,35	664,59

**APLICACIÓN DE REDUCCIONES Y SANCIONES**

Importe Calculado	Importe prereduc.	Admisibilidad y compromisos	Presentación tardía	Omisión declaración	Condicionabilidad	IMPORTE ( Euros )				
						PROPUESTO	FEADER (Eje 2)	MAGRAMA	CAGPDS	
4.663,76	4.663,76	0,00	0,00	0,00	0,00	4.663,76	3.497,82	501,35	664,59	
						<b>TOTAL</b>	4.663,76	3.497,82	501,35	664,59



**APELLIDOS Y NOMBRE / RAZÓN SOCIAL**  
ALBARRAN FRUTOS SALVADOR ALEJANDRO

**NIF** \*\*\*\*0281\*  
**EXPEDIENTE** 1155661

**ANUALIDAD DE PAGO**  
4ª

**IMPORTE POR ANUALIDAD**

	2015	2016	2017	2018	2019
IMPORTE MÁXIMO SUBVENCIONABLE	1.769,17 €	1.769,17 €	1.769,17 €	1.768,03 €	1.768,03 €
IMPORTE MEDIO DE TRANSFERENCIA (€/ha)	114,14 €	114,14 €	114,14 €	114,14 €	114,14 €

**RESUMEN DE UNIDADES**

Cód	GRUPO DE PAGO	Sup. Dec. Admisible (ha)	Sup. Comprometida (ha)	Sup. ajustada compromiso (1) (ha)	% sobredec.	Sup. Propuesta (ha)	Importe Declarado	Importe Topado	Importe Propuesto	Importe tras sobredec.
51	AGRICULTURA MONTAÑA OLIVAR	15,49		15,49	0,00	15,49	1.768,03	1.768,03	1.768,03	1.768,03
	<b>TOTAL</b>	15,49	15,49	15,49		15,49	1.768,03	1.768,03	1.768,03	1.768,03

**RECINTOS PROPUESTOS**

REF.	REFERENCIA SIGPAC	CULTIVO	DESCRIPCIÓN CULTIVO	S/R	G.PAGO	PEND. MEDIA (%)	SUP. DEC. ADMISIBLE (ha)	SUP. COMPROM. (ha)	SUP. AJUSTADA COMPROM. (1) (ha)	SUP. CONY. SIGPAC (ha)	SUP. CERTIF. (ha)	SUP. CAMPO (ha)	SUP. CAMPO DETER. CULT. DECLARADO (ha)	SUP. DEC. REDUCIDA (ha)	SUP. PROPUESTA (ha)
1700000007166867	11-024-037-00073-002	101000	OLIVAR-SIN VARIEDAD	S	51	25,54	0,03	0,03	0,03		0,03			0,03	0,03
1700000007166871	11-024-042-00065-001	101000	OLIVAR-SIN VARIEDAD	S	51	23,20	1,22	1,22	1,22		1,22			1,22	1,22
1700000007166874	11-024-037-00073-001	101000	OLIVAR-SIN VARIEDAD	S	51	42,16	0,34	0,34	0,34		0,34			0,34	0,34
1700000007166876	11-024-042-00096-002	101000	OLIVAR-SIN VARIEDAD	S	51	21,37	1,52	1,52	1,52		1,52			1,52	1,52
1700000007166878	11-024-045-00012-005	101000	OLIVAR-SIN VARIEDAD	S	51	24,70	12,01	12,01	12,01		12,01			12,01	12,01
1700000007166885	11-024-037-00061-001	101000	OLIVAR-SIN VARIEDAD	S	51	23,65	0,37	0,37	0,37		0,37			0,37	0,37

**RESUMEN DE PAGOS**

	IMPORTE ( Euros )			
	PROPUESTO	FEADER (Eje 2)	MAGRAMA	CAGPDS
Propuesto a pagar	1.768,03	1.326,02	190,06	251,95

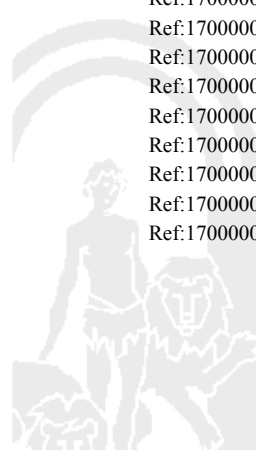
**APLICACIÓN DE REDUCCIONES Y SANCIONES**

Importe Calculado	Importe prereduc.	Admisibilidad y compromisos	Presentación tardía	Omisión declaración	Condicionality	PROPUESTO	FEADER (Eje 2)	MAGRAMA	CAGPDS	
1.768,03	1.768,03	0,00	0,00	0,00	0,00	1.768,03	1.326,02	190,06	251,95	
						<b>TOTAL</b>	1.768,03	1.326,02	190,06	251,95

**INCIDENCIAS**

**INCIDENCIA DESCRIPCIÓN**

- 80403 Explotación no inscrita en SIPEA o con superficie certificada cero.(anexo I, Orden 26 mayo 2015).  
Ref:1700000007166887 Recinto:11-024-036-00055-002 Cultivo:101000 OLIVAR-SIN VARIEDAD Secano
- 80411 Pendiente media del recinto no supera el 20%  
Ref:1700000007166868 Recinto:11-024-037-00063-004 Cultivo:101000 OLIVAR-SIN VARIEDAD Secano Pendiente media:15,3  
Ref:1700000007166866 Recinto:11-024-037-00063-008 Cultivo:101000 OLIVAR-SIN VARIEDAD Secano Pendiente media:13,54  
Ref:1700000007166869 Recinto:11-024-037-00064-001 Cultivo:101000 OLIVAR-SIN VARIEDAD Secano Pendiente media:18,59  
Ref:1700000007166870 Recinto:11-024-037-00064-001 Cultivo:101000 OLIVAR-SIN VARIEDAD Secano Pendiente media:18,59  
Ref:1700000007166875 Recinto:11-024-042-00066-001 Cultivo:101000 OLIVAR-SIN VARIEDAD Secano Pendiente media:19,14  
Ref:1700000007166872 Recinto:11-024-042-00093-003 Cultivo:101000 OLIVAR-SIN VARIEDAD Secano Pendiente media:12,14  
Ref:1700000007166873 Recinto:11-024-042-00095-001 Cultivo:101000 OLIVAR-SIN VARIEDAD Secano Pendiente media:16,49  
Ref:1700000007166882 Recinto:11-024-045-00009-010 Cultivo:101000 OLIVAR-SIN VARIEDAD Secano Pendiente media:18,3
- 80421 Solicita recinto que no está comprometido para la operación.  
Ref:1700000007166887 Recinto:11-024-036-00055-002 Cultivo:101000 OLIVAR-SIN VARIEDAD Secano  
Ref:1700000007166868 Recinto:11-024-037-00063-004 Cultivo:101000 OLIVAR-SIN VARIEDAD Secano  
Ref:1700000007166866 Recinto:11-024-037-00063-008 Cultivo:101000 OLIVAR-SIN VARIEDAD Secano  
Ref:1700000007166869 Recinto:11-024-037-00064-001 Cultivo:101000 OLIVAR-SIN VARIEDAD Secano  
Ref:1700000007166870 Recinto:11-024-037-00064-001 Cultivo:101000 OLIVAR-SIN VARIEDAD Secano  
Ref:1700000007166875 Recinto:11-024-042-00066-001 Cultivo:101000 OLIVAR-SIN VARIEDAD Secano  
Ref:1700000007166872 Recinto:11-024-042-00093-003 Cultivo:101000 OLIVAR-SIN VARIEDAD Secano  
Ref:1700000007166873 Recinto:11-024-042-00095-001 Cultivo:101000 OLIVAR-SIN VARIEDAD Secano  
Ref:1700000007166882 Recinto:11-024-045-00009-010 Cultivo:101000 OLIVAR-SIN VARIEDAD Secano  
Ref:1700000007166877 Recinto:11-024-045-00010-005 Cultivo:101000 OLIVAR-SIN VARIEDAD Secano



(1) Superficie declarada admisible ajustada con la superficie comprometida.  
(2) Factor de penalización valorando el alcance para el tipo de compromiso.



**APELLIDOS Y NOMBRE / RAZÓN SOCIAL**

ALVAREZ VALLE ANTONIO

**NIF**

\*\*\*\*1834\*

**EXPEDIENTE**

1179148

**ANUALIDAD DE PAGO**

4ª

**IMPORTE POR ANUALIDAD**

	2015	2016	2017	2018	2019
IMPORTE MÁXIMO SUBVENCIONABLE	1.910,70 €	1.421,04 €	1.421,04 €	1.421,04 €	1.421,04 €
IMPORTE MEDIO DE TRANSFERENCIA (€/ha)	114,14 €	114,14 €	114,14 €	114,14 €	114,14 €

**RESUMEN DE UNIDADES**

Cód	GRUPO DE PAGO	Sup. Dec. Admisible (ha)	Sup. Comprometida (ha)	Sup. ajustada compromiso (1) (ha)	% sobredec.	Sup. Propuesta (ha)	Importe Declarado	Importe Topado	Importe Propuesto	Importe tras sobredec.
51	AGRICULTURA MONTAÑA OLIVAR	12,46		12,45	0,00	12,45	1.421,04	1.421,04	1.421,04	1.421,04
	<b>TOTAL</b>	12,46	12,45	12,45		12,45	1.421,04	1.421,04	1.421,04	1.421,04

**RECINTOS PROPUESTOS**

REE.	REFERENCIA SIGPAC	CULTIVO	DESCRIPCIÓN CULTIVO	S/R	G.PAGO	PEND. MEDIA (%)	SUP. DEC. ADMISIBLE (ha)	SUP. COMPROM. (ha)	SUP. AJUSTADA COMPR.(1) (ha)	SUP. CONY. SIGPAC (ha)	SUP. CERTIE. (ha)	SUP. CAMPO (ha)	SUP. CAMPO DETER. CULT. DECLARADO (ha)	SUP. DEC. REDUCIDA (ha)	SUP. PROPUESTA (ha)
1700000004461809	11-005-007-00066-002	101000	OLIVAR-SIN VARIEDAD	S	51	29,13	0,05	0,05	0,05		0,05			0,05	0,05
1700000004461810	11-005-007-00067-002	101000	OLIVAR-SIN VARIEDAD	S	51	31,90	2,13	2,13	2,13		2,13			2,13	2,13
1700000004461811	11-005-015-00136-003	101000	OLIVAR-SIN VARIEDAD	S	51	35,36	2,10	2,10	2,10		2,10			2,10	2,10
1700000004461818	11-005-015-00166-006	101000	OLIVAR-SIN VARIEDAD	S	51	23,82	0,74	0,74	0,74		0,74			0,74	0,74
1700000004461819	11-005-015-00139-003	101000	OLIVAR-SIN VARIEDAD	S	51	29,90	1,42	1,41	1,41		1,42			1,41	1,41
1700000004461820	11-005-015-00140-002	101000	OLIVAR-SIN VARIEDAD	S	51	42,89	0,32	0,32	0,32		0,32			0,32	0,32
1700000004461821	11-005-015-00160-001	101000	OLIVAR-SIN VARIEDAD	S	51	28,72	5,65	5,65	5,65		5,65			5,65	5,65
1700000004461822	11-005-015-00239-005	101000	OLIVAR-SIN VARIEDAD	S	51	41,55	0,04	0,04	0,04		0,04			0,04	0,04
1700000004461823	11-005-015-00249-003	101000	OLIVAR-SIN VARIEDAD	S	51	35,95	0,01	0,01	0,01		0,01			0,01	0,01

**RESUMEN DE PAGOS**

IMPORTE ( Euros )				
	PROPUESTO	FEADER (Eje 2)	MAGRAMA	CAGPDS
Propuesto a pagar	1.421,04	1.065,78	152,76	202,50

**APLICACIÓN DE REDUCCIONES Y SANCIONES**

Importe Calculado	Importe prereduc.	Admisibilidad y compromisos	Presentación tardía	Omisión declaración	Condicionabilidad	PROPUESTO	FEADER (Eje 2)	MAGRAMA	CAGPDS
1.421,04	1.421,04	0,00	0,00	0,00	0,00	1.421,04	1.065,78	152,76	202,50
<b>TOTAL</b>						1.421,04	1.065,78	152,76	202,50



(1) Superficie declarada admisible ajustada con la superficie comprometida.  
 (2) Factor de penalización valorando el alcance para el tipo de compromiso.

**APELLIDOS Y NOMBRE / RAZÓN SOCIAL**

AUROALTAIR S.L.

**NIF**

\*\*\*\*5331\*

**EXPEDIENTE**

1163323

**ANUALIDAD DE PAGO**

4ª

**IMPORTES POR ANUALIDAD**

	2015	2016	2017	2018	2019
IMPORTE MÁXIMO SUBVENCIONABLE	0,00 €	598,09 €	598,09 €	598,09 €	598,09 €
IMPORTE MEDIO DE TRANSFERENCIA (€/ha)	0,00 €	114,14 €	114,14 €	114,14 €	114,14 €

**RESUMEN DE UNIDADES**

Cód	GRUPO DE PAGO	Sup. Dec. Admisible (ha)	Sup. Comprometida (ha)	Sup. ajustada compromiso (1) (ha)	% sobredec.	Sup. Propuesta (ha)	Importe Declarado	Importe Topado	Importe Propuesto	Importe tras sobredec.
51	AGRICULTURA MONTAÑA OLIVAR	5,28		5,24	0,00	5,24	598,09	598,09	598,09	598,09
	<b>TOTAL</b>	5,28	5,24	5,24		5,24	598,09	598,09	598,09	598,09

**RECINTOS PROPUESTOS**

REE.	REFERENCIA SIGPAC	CULTIVO	DESCRIPCIÓN CULTIVO	S/R	G. PAGO	PEND. MEDIA (%)	SUP. DEC. ADMISIBLE (ha)	SUP. COMPROM. (ha)	SUP. AJUSTADA COMPROM. (1) (ha)	SUP. CONY. SIGPAC (ha)	SUP. CERTIF. (ha)	SUP. CAMPO (ha)	SUP. CAMPO DETER. CULT. DECLARADO (ha)	SUP. DEC. REDUCIDA (ha)	SUP. PROPUESTA (ha)
1700000007025511	11-010-017-00017-013	101000	OLIVAR-SIN VARIEDAD	S	51	27,96	3,15	3,15	3,15		3,15			3,15	3,15
1700000007025512	11-010-017-00017-011	101000	OLIVAR-SIN VARIEDAD	S	51	22,43	1,53	1,51	1,51		1,53			1,51	1,51
1700000007025537	11-010-017-00001-003	101000	OLIVAR-SIN VARIEDAD	S	51	52,45	0,60	0,58	0,58		0,60			0,58	0,58

**RESUMEN DE PAGOS**

IMPORTE ( Euros )			
PROPUESTO	FEADER (Eje 2)	MAGRAMA	CAGPDS
Propuesto a pagar	598,09	448,57	85,23

**APLICACIÓN DE REDUCCIONES Y SANCIONES**

Importe Calculado	Importe prereduc.	Admisibilidad y compromisos	Presentación tardía	Omisión declaración	Condicionabilidad	PROPUESTO	FEADER (Eje 2)	MAGRAMA	CAGPDS
598,09	598,09	0,00	0,00	0,00	0,00	598,09	448,57	64,29	85,23
						<b>TOTAL</b>	598,09	448,57	85,23



(1) Superficie declarada admisible ajustada con la superficie comprometida.  
 (2) Factor de penalización valorando el alcance para el tipo de compromiso.

<u>APELLIDOS Y NOMBRE / RAZÓN SOCIAL</u>	<u>NIF</u>	<u>EXPEDIENTE</u>	<u>ANUALIDAD DE PAGO</u>
BARRERA PINO JOSEFA	****8411*	1088925	4ª

**IMPORTES POR ANUALIDAD**

	<u>2015</u>	<u>2016</u>	<u>2017</u>	<u>2018</u>	<u>2019</u>
IMPORTE MÁXIMO SUBVENCIONABLE	463,41 €	463,41 €	463,41 €	463,41 €	463,41 €
IMPORTE MEDIO DE TRANSFERENCIA (€/ha)	114,14 €	114,14 €	114,14 €	114,14 €	114,14 €

**RESUMEN DE UNIDADES**

<u>Cód</u>	<u>GRUPO DE PAGO</u>	<u>Sup. Dec. Admisible (ha)</u>	<u>Sup. Comprometida (ha)</u>	<u>Sup. ajustada compromiso (1) (ha)</u>	<u>% sobredec.</u>	<u>Sup. Propuesta (ha)</u>	<u>Importe Declarado</u>	<u>Importe Topado</u>	<u>Importe Propuesto</u>	<u>Importe tras sobredec.</u>
51	AGRICULTURA MONTAÑA OLIVAR	4,06		4,06	0,00	4,06	463,41	463,41	463,41	463,41
	<b>TOTAL</b>	4,06	4,06	4,06		4,06	463,41	463,41	463,41	463,41

**RECINTOS PROPUESTOS**

<u>REE.</u>	<u>REFERENCIA SIGPAC</u>	<u>CULTIVO</u>	<u>DESCRIPCIÓN CULTIVO</u>	<u>S/R</u>	<u>G. PAGO</u>	<u>PEND. MEDIA (%)</u>	<u>SUP. DEC. ADMISIBLE (ha)</u>	<u>SUP. COMPROM. (ha)</u>	<u>SUP. AJUSTADA COMPROM. (1) (ha)</u>	<u>SUP. CONY. SIGPAC (ha)</u>	<u>SUP. CERTIF. (ha)</u>	<u>SUP. CAMPO (ha)</u>	<u>SUP. CAMPO DETER. CULT. DECLARADO (ha)</u>	<u>SUP. DEC. REDUCIDA (ha)</u>	<u>SUP. PROPUESTA (ha)</u>
1700000004582098	11-042-007-00033-001	101000	OLIVAR-SIN VARIEDAD	S	51	29,27	0,66	0,66	0,66		0,66			0,66	0,66
1700000004582099	11-042-007-00039-001	101000	OLIVAR-SIN VARIEDAD	S	51	49,04	1,63	1,63	1,63		1,63			1,63	1,63
1700000004582100	11-042-007-00040-001	101000	OLIVAR-SIN VARIEDAD	S	51	47,85	1,77	1,77	1,77		1,77			1,77	1,77

**RESUMEN DE PAGOS**

<u>IMPORTE ( Euros )</u>				
	<u>PROPUESTO</u>	<u>FEADER (Eje 2)</u>	<u>MAGRAMA</u>	<u>CAGPDS</u>
Propuesto a pagar	463,41	347,56	49,82	66,03

**APLICACIÓN DE REDUCCIONES Y SANCIONES**

<u>Importe Calculado</u>	<u>Importe prerreduc.</u>	<u>Admisibilidad y compromisos</u>	<u>Presentación tardía</u>	<u>Omisión declaración</u>	<u>Condicionabilidad</u>	<u>PROPUESTO</u>	<u>FEADER (Eje 2)</u>	<u>MAGRAMA</u>	<u>CAGPDS</u>
463,41	463,41	0,00	0,00	0,00	0,00	463,41	347,56	49,82	66,03
<b>TOTAL</b>						463,41	347,56	49,82	66,03



(1) Superficie declarada admisible ajustada con la superficie comprometida.  
 (2) Factor de penalización valorando el alcance para el tipo de compromiso.

**APELLIDOS Y NOMBRE / RAZÓN SOCIAL**

BARROSO DE LA PUERTA ANICETO

**NIF**

\*\*\*3745\*

**EXPEDIENTE**

1000100

**ANUALIDAD DE PAGO**

4ª

**IMPORTE POR ANUALIDAD**

	2015	2016	2017	2018	2019
IMPORTE MÁXIMO SUBVENCIONABLE	3.282,67 €	3.282,67 €	3.282,67 €	3.282,67 €	3.201,63 €
IMPORTE MEDIO DE TRANSFERENCIA (€/ha)	114,14 €	114,14 €	114,14 €	114,14 €	114,14 €

**RESUMEN DE UNIDADES**

Cód	GRUPO DE PAGO	Sup. Dec. Admisible (ha)	Sup. Comprometida (ha)	Sup. ajustada compromiso (1) (ha)	% sobredec.	Sup. Propuesta (ha)	Importe Declarado	Importe Topado	Importe Propuesto	Importe tras sobredec.
51	AGRICULTURA MONTAÑA OLIVAR	28,05		28,05	0,00	28,05	3.201,63	3.201,63	3.201,63	3.201,63
	<b>TOTAL</b>	28,05	28,76	28,05		28,05	3.201,63	3.201,63	3.201,63	3.201,63

**RECINTOS PROPUESTOS**

REF.	REFERENCIA SIGPAC	CULTIVO	DESCRIPCIÓN CULTIVO	S/R	G.PAGO	PEND. MEDIA (%)	SUP. DEC. ADMISIBLE (ha)	SUP. COMPROM. (ha)	SUP. AJUSTADA COMPROM. (1) (ha)	SUP. CONY. SIGPAC (ha)	SUP. CERTIF. (ha)	SUP. CAMPO (ha)	SUP. CAMPO DETER. CULT. DECLARADO (ha)	SUP. DEC. REDUCIDA (ha)	SUP. PROPUESTA (ha)
1700000007077933	41-035-008-00003-005	101000	OLIVAR-SIN VARIEDAD	S	51	34,66	3,82	3,82	3,82		3,82			3,82	3,82
1700000007077935	41-035-008-00003-003	101000	OLIVAR-SIN VARIEDAD	S	51	33,15	0,20	0,20	0,20		0,20			0,20	0,20
1700000007077948	11-029-002-00034-066	101000	OLIVAR-SIN VARIEDAD	S	51	24,96	6,74	6,74	6,74		6,74			6,74	6,74
1700000007077951	11-029-002-00034-022	101000	OLIVAR-SIN VARIEDAD	S	51	24,97	17,29	17,29	17,29		17,29			17,29	17,29

**RESUMEN DE PAGOS**

<b>IMPORTE ( Euros )</b>				
<b>FEADER</b>				
	PROPUESTO	(Eje 2)	MAGRAMA	CAGPDS
Propuesto a pagar	3.201,63	2.401,22	344,18	456,23

**APLICACIÓN DE REDUCCIONES Y SANCIONES**

<b>IMPORTE ( Euros )</b>										
<b>FEADER</b>										
	PROPUESTO	(Eje 2)	MAGRAMA	CAGPDS						
Importe Calculado	3.201,63									
Importe prereduc.	3.201,63									
Admisibilidad y compromisos	0,00									
Presentación tardía	0,00									
Omisión declaración	0,00									
Condicionalidad	0,00									
<b>TOTAL</b>	3.201,63	2.401,22	344,18	456,23						

**INCIDENCIAS****INCIDENCIA DESCRIPCIÓN**

- 80403 Explotación no inscrita en SIPEA o con superficie certificada cero.(anexo I, Orden 26 mayo 2015).  
Ref:-2626 Recinto:41-035-008-00003-016 Cultivo:101000 OLIVAR-SIN VARIEDAD Secano
- 80421 Solicita recinto que no está comprometido para la operación.  
Ref:1700000007077936 Recinto:41-035-008-00003-004 Cultivo:101000 OLIVAR-SIN VARIEDAD Secano  
Ref:-2626 Recinto:41-035-008-00003-016 Cultivo:101000 OLIVAR-SIN VARIEDAD Secano



<u>APELLIDOS Y NOMBRE / RAZÓN SOCIAL</u>	<u>NIF</u>	<u>EXPEDIENTE</u>	<u>ANUALIDAD DE PAGO</u>
BENITEZ MESA SERGIO	****0157*	1203228	4ª

**IMPORTE POR ANUALIDAD**

	<u>2015</u>	<u>2016</u>	<u>2017</u>	<u>2018</u>	<u>2019</u>
IMPORTE MÁXIMO SUBVENCIONABLE	655,16 €	655,16 €	655,16 €	655,16 €	655,16 €
IMPORTE MEDIO DE TRANSFERENCIA (€/ha)	114,14 €	114,14 €	114,14 €	114,14 €	114,14 €

**RESUMEN DE UNIDADES**

<u>Cód</u>	<u>GRUPO DE PAGO</u>	<u>Sup. Dec. Admisible (ha)</u>	<u>Sup. Comprometida (ha)</u>	<u>Sup. ajustada compromiso (1) (ha)</u>	<u>% sobredec.</u>	<u>Sup. Propuesta (ha)</u>	<u>Importe Declarado</u>	<u>Importe Topado</u>	<u>Importe Propuesto</u>	<u>Importe tras sobredec.</u>
51	AGRICULTURA MONTAÑA OLIVAR	5,75		5,74	0,00	5,74	655,16	655,16	655,16	655,16
	<b>TOTAL</b>	5,75	5,74	5,74		5,74	655,16	655,16	655,16	655,16

**RECINTOS PROPUESTOS**

<u>REE.</u>	<u>REFERENCIA SIGPAC</u>	<u>CULTIVO</u>	<u>DESCRIPCIÓN CULTIVO</u>	<u>S/R</u>	<u>G. PAGO</u>	<u>PEND. MEDIA (%)</u>	<u>SUP. DEC. ADMISIBLE (ha)</u>	<u>SUP. COMPROM. (ha)</u>	<u>SUP. AJUSTADA COMPROM. (1) (ha)</u>	<u>SUP. CONY. SIGPAC (ha)</u>	<u>SUP. CERTIF. (ha)</u>	<u>SUP. CAMPO (ha)</u>	<u>SUP. CAMPO DETER. CULT. DECLARADO (ha)</u>	<u>SUP. DEC. REDUCIDA (ha)</u>	<u>SUP. PROPUESTA (ha)</u>
1700000006750395	11-019-006-00073-005	101000	OLIVAR-SIN VARIEDAD	S	51	70,07	2,42	2,42	2,42		2,42			2,42	2,42
1700000006750396	11-019-006-00074-006	101000	OLIVAR-SIN VARIEDAD	S	51	51,23	3,20	3,20	3,20		3,20			3,20	3,20
1700000006750397	11-019-006-00075-006	101000	OLIVAR-SIN VARIEDAD	S	51	25,87	0,13	0,12	0,12		0,13			0,12	0,12

**RESUMEN DE PAGOS**

<u>IMPORTE ( Euros )</u>			
<u>FEADER</u>			
<u>PROPUESTO</u>	<u>(Eje 2)</u>	<u>MAGRAMA</u>	<u>CAGPDS</u>
Propuesto a pagar	655,16	491,37	70,43
			93,36

**APLICACIÓN DE REDUCCIONES Y SANCIONES**

<u>Importe Calculado</u>	<u>Importe prereduc.</u>	<u>Admisibilidad y compromisos</u>	<u>Presentación tardía</u>	<u>Omisión declaración</u>	<u>Condicionabilidad</u>	<u>IMPORTE ( Euros )</u>			
						<u>FEADER</u>			
						<u>PROPUESTO</u>	<u>(Eje 2)</u>	<u>MAGRAMA</u>	<u>CAGPDS</u>
655,16	655,16	0,00	0,00	0,00	0,00	655,16	491,37	70,43	93,36
<b>TOTAL</b>						655,16	491,37	70,43	93,36



(1) Superficie declarada admisible ajustada con la superficie comprometida.  
 (2) Factor de penalización valorando el alcance para el tipo de compromiso.

<u>APELLIDOS Y NOMBRE / RAZÓN SOCIAL</u>	<u>NIF</u>	<u>EXPEDIENTE</u>	<u>ANUALIDAD DE PAGO</u>
BERMUDEZ JIMENEZ MARIA DOLORES	****4309*	1118767	4ª

**IMPORTE POR ANUALIDAD**

	<u>2015</u>	<u>2016</u>	<u>2017</u>	<u>2018</u>	<u>2019</u>
IMPORTE MÁXIMO SUBVENCIONABLE	989,59 €	989,59 €	989,59 €	989,59 €	987,31 €
IMPORTE MEDIO DE TRANSFERENCIA (€/ha)	114,14 €	114,14 €	114,14 €	114,14 €	114,14 €

**RESUMEN DE UNIDADES**

<u>Cód</u>	<u>GRUPO DE PAGO</u>	<u>Sup. Dec. Admisible (ha)</u>	<u>Sup. Comprometida (ha)</u>	<u>Sup. ajustada compromiso (1) (ha)</u>	<u>% sobredec.</u>	<u>Sup. Propuesta (ha)</u>	<u>Importe Declarado</u>	<u>Importe Topado</u>	<u>Importe Propuesto</u>	<u>Importe tras sobredec.</u>
51	AGRICULTURA MONTAÑA OLIVAR	8,65		8,65	0,00	8,65	987,31	987,31	987,31	987,31
	<b>TOTAL</b>	8,65	8,67	8,65		8,65	987,31	987,31	987,31	987,31

**RECINTOS PROPUESTOS**

<u>REE.</u>	<u>REFERENCIA SIGPAC</u>	<u>CULTIVO</u>	<u>DESCRIPCIÓN CULTIVO</u>	<u>S/R</u>	<u>G. PAGO</u>	<u>PEND. MEDIA (%)</u>	<u>SUP. DEC. ADMISIBLE (ha)</u>	<u>SUP. COMPROM. (ha)</u>	<u>SUP. AJUSTADA COMPROM. (1) (ha)</u>	<u>SUP. CONY. SIGPAC (ha)</u>	<u>SUP. CERTIF. (ha)</u>	<u>SUP. CAMPO (ha)</u>	<u>SUP. CAMPO DETER. CULT. DECLARADO (ha)</u>	<u>SUP. DEC. REDUCIDA (ha)</u>	<u>SUP. PROPUESTA (ha)</u>
4128743	11-005-016-00283-001	101000	OLIVAR-SIN VARIEDAD	S	51	39,73	3,06	3,08	3,06	3,08	3,08			3,06	3,06
1700000004711445	11-005-016-00266-001	101000	OLIVAR-SIN VARIEDAD	S	51	39,71	2,39	2,39	2,39		2,39			2,39	2,39
1700000004711446	11-005-016-00267-001	101000	OLIVAR-SIN VARIEDAD	S	51	29,30	1,18	1,18	1,18		1,18			1,18	1,18
1700000004711448	11-005-016-00283-004	101000	OLIVAR-SIN VARIEDAD	S	51	34,44	2,02	2,02	2,02	2,02	2,02			2,02	2,02

**RESUMEN DE PAGOS**

<u>IMPORTE ( Euros )</u>				
	<u>PROPUESTO</u>	<u>FEADER (Eje 2)</u>	<u>MAGRAMA</u>	<u>CAGPDS</u>
Propuesto a pagar	987,31	740,48	106,14	140,69

**APLICACIÓN DE REDUCCIONES Y SANCIONES**

<u>Importe Calculado</u>	<u>Importe prereduc.</u>	<u>Admisibilidad y compromisos</u>	<u>Presentación tardía</u>	<u>Omisión declaración</u>	<u>Condicionabilidad</u>	<u>PROPUESTO</u>	<u>IMPORTE ( Euros )</u>			
							<u>FEADER (Eje 2)</u>	<u>MAGRAMA</u>	<u>CAGPDS</u>	
987,31	987,31	0,00	0,00	0,00	0,00	987,31	740,48	106,14	140,69	
						<b>TOTAL</b>	987,31	740,48	106,14	140,69



(1) Superficie declarada admisible ajustada con la superficie comprometida.  
 (2) Factor de penalización valorando el alcance para el tipo de compromiso.

<u>APELLIDOS Y NOMBRE / RAZÓN SOCIAL</u>	<u>NIF</u>	<u>EXPEDIENTE</u>	<u>ANUALIDAD DE PAGO</u>
BOCANEGRA TOLEDO ENCARNACION	****9721*	1070603	4ª

**IMPORTE POR ANUALIDAD**

	<u>2015</u>	<u>2016</u>	<u>2017</u>	<u>2018</u>	<u>2019</u>
IMPORTE MÁXIMO SUBVENCIONABLE	136,97 €	136,97 €	136,97 €	136,97 €	136,97 €
IMPORTE MEDIO DE TRANSFERENCIA (€/ha)	114,14 €	114,14 €	114,14 €	114,14 €	114,14 €

**RESUMEN DE UNIDADES**

<u>Cód</u>	<u>GRUPO DE PAGO</u>	<u>Sup. Dec. Admisible (ha)</u>	<u>Sup. Comprometida (ha)</u>	<u>Sup. ajustada compromiso (1) (ha)</u>	<u>% sobredec.</u>	<u>Sup. Propuesta (ha)</u>	<u>Importe Declarado</u>	<u>Importe Topado</u>	<u>Importe Propuesto</u>	<u>Importe tras sobredec.</u>
51	AGRICULTURA MONTAÑA OLIVAR	1,32		1,20	0,00	1,20	136,97	136,97	136,97	136,97
	<b>TOTAL</b>	1,32	1,20	1,20		1,20	136,97	136,97	136,97	136,97

**RECINTOS PROPUESTOS**

<u>REE.</u>	<u>REFERENCIA SIGPAC</u>	<u>CULTIVO</u>	<u>DESCRIPCIÓN CULTIVO</u>	<u>S/R</u>	<u>G.PAGO</u>	<u>PEND. MEDIA (%)</u>	<u>SUP. ADMISIBLE (ha)</u>	<u>SUP. COMPROM. (ha)</u>	<u>SUP. AJUSTADA COMPROM. (1) (ha)</u>	<u>SUP. CONY. SIGPAC (ha)</u>	<u>SUP. CERTIF. (ha)</u>	<u>SUP. CAMPO (ha)</u>	<u>SUP. CAMPO DETER. CULT. DECLARADO (ha)</u>	<u>SUP. DEC. REDUCIDA (ha)</u>	<u>SUP. PROPUESTA (ha)</u>
1700000005386398	11-024-016-00054-002	101000	OLIVAR-SIN VARIEDAD	S	51	39,02	1,32	1,20	1,20		1,20			1,20	1,20

**RESUMEN DE PAGOS**

	<u>IMPORTE ( Euros )</u>			
	<u>PROPUESTO</u>	<u>FEADER (Eje 2)</u>	<u>MAGRAMA</u>	<u>CAGPDS</u>
Propuesto a pagar	136,97	102,73	14,72	19,52

**APLICACIÓN DE REDUCCIONES Y SANCIONES**

<u>Importe Calculado</u>	<u>Importe prereduc.</u>	<u>Admisibilidad y compromisos</u>	<u>Presentación tardía</u>	<u>Omisión declaración</u>	<u>Condicionabilidad</u>	<u>PROPUESTO</u>	<u>FEADER (Eje 2)</u>	<u>MAGRAMA</u>	<u>CAGPDS</u>	
136,97	136,97	0,00	0,00	0,00	0,00	136,97	102,73	14,72	19,52	
						<b>TOTAL</b>	136,97	102,73	14,72	19,52



<u>APELLIDOS Y NOMBRE / RAZÓN SOCIAL</u>	<u>NIF</u>	<u>EXPEDIENTE</u>	<u>ANUALIDAD DE PAGO</u>
CAMACHO ROLDAN RAFAEL ANGEL	****0987*	1057592	4ª

**IMPORTE POR ANUALIDAD**

	<u>2015</u>	<u>2016</u>	<u>2017</u>	<u>2018</u>	<u>2019</u>
IMPORTE MÁXIMO SUBVENCIONABLE	1.568,28 €	1.568,28 €	1.568,28 €	1.568,28 €	1.568,28 €
IMPORTE MEDIO DE TRANSFERENCIA (€/ha)	114,14 €	114,14 €	114,14 €	114,14 €	114,14 €

**RESUMEN DE UNIDADES**

<u>Cód</u>	<u>GRUPO DE PAGO</u>	<u>Sup. Dec. Admisible (ha)</u>	<u>Sup. Comprometida (ha)</u>	<u>Sup. ajustada compromiso (1) (ha)</u>	<u>% sobredec.</u>	<u>Sup. Propuesta (ha)</u>	<u>Importe Declarado</u>	<u>Importe Topado</u>	<u>Importe Propuesto</u>	<u>Importe tras sobredec.</u>
51	AGRICULTURA MONTAÑA OLIVAR	13,85		13,74	0,00	13,74	1.568,28	1.568,28	1.568,28	1.568,28
<b>TOTAL</b>		13,85	13,74	13,74		13,74	1.568,28	1.568,28	1.568,28	1.568,28

**RECINTOS PROPUESTOS**

<u>REE.</u>	<u>REFERENCIA SIGPAC</u>	<u>CULTIVO</u>	<u>DESCRIPCIÓN CULTIVO</u>	<u>S/R</u>	<u>G.PAGO</u>	<u>PEND. MEDIA (%)</u>	<u>SUP. DEC. ADMISIBLE (ha)</u>	<u>SUP. COMPROM. (ha)</u>	<u>SUP. AJUSTADA COMPR.(1) (ha)</u>	<u>SUP. CONY. SIGPAC (ha)</u>	<u>SUP. CERTIF. (ha)</u>	<u>SUP. CAMPO (ha)</u>	<u>SUP. CAMPO DETER. CULT. DECLARADO (ha)</u>	<u>SUP. DEC. REDUCIDA (ha)</u>	<u>SUP. PROPUESTA (ha)</u>
1700000004773550	11-005-032-00066-003	101000	OLIVAR-SIN VARIEDAD	S	51	25,11	8,16	8,16	8,16		8,16			8,16	8,16
1700000004773554	11-042-004-00016-007	101000	OLIVAR-SIN VARIEDAD	S	51	28,90	5,69	5,58	5,58		5,69			5,58	5,58

**RESUMEN DE PAGOS**

<u>IMPORTE ( Euros )</u>				
	<u>PROPUESTO</u>	<u>FEADER (Eje 2)</u>	<u>MAGRAMA</u>	<u>CAGPDS</u>
Propuesto a pagar	1.568,28	1.176,21	168,59	223,48

**APLICACIÓN DE REDUCCIONES Y SANCIONES**

<u>Importe Calculado</u>	<u>Importe prereduc.</u>	<u>Admisibilidad y compromisos</u>	<u>Presentación tardía</u>	<u>Omisión declaración</u>	<u>Condicionabilidad</u>	<u>PROPUESTO</u>	<u>IMPORTE ( Euros )</u>		
							<u>FEADER (Eje 2)</u>	<u>MAGRAMA</u>	<u>CAGPDS</u>
1.568,28	1.568,28	0,00	0,00	0,00	0,00	1.568,28	1.176,21	168,59	223,48
<b>TOTAL</b>						1.568,28	1.176,21	168,59	223,48





**APELLIDOS Y NOMBRE / RAZÓN SOCIAL**

CAMPANARIO BARRERA JUAN

**NIF**

\*\*\*0216\*

**EXPEDIENTE**

1200898

**ANUALIDAD DE PAGO**

4ª

**IMPORTE POR ANUALIDAD**

	2015	2016	2017	2018	2019
IMPORTE MÁXIMO SUBVENCIONABLE	4.534,78 €	4.534,78 €	4.534,78 €	4.534,78 €	4.534,78 €
IMPORTE MEDIO DE TRANSFERENCIA (€/ha)	114,14 €	114,14 €	114,14 €	114,14 €	114,14 €

**RESUMEN DE UNIDADES**

Cód	GRUPO DE PAGO	Sup. Dec. Admisible (ha)	Sup. Comprometida (ha)	Sup. ajustada compromiso (1) (ha)	% sobredec.	Sup. Propuesta (ha)	Importe Declarado	Importe Topado	Importe Propuesto	Importe tras sobredec.
51	AGRICULTURA MONTAÑA OLIVAR	39,73		39,73	0,00	39,73	4.534,78	4.534,78	4.534,78	4.534,78
	<b>TOTAL</b>	39,73	39,73	39,73		39,73	4.534,78	4.534,78	4.534,78	4.534,78

**RECINTOS PROPUESTOS**

REE.	REFERENCIA SIGPAC	CULTIVO	DESCRIPCIÓN CULTIVO	S/R	G. PAGO	PEND. MEDIA (%)	SUP. DEC. ADMISIBLE (ha)	SUP. COMPROM. (ha)	SUP. AJUSTADA COMPROM. (1) (ha)	SUP. CONY. SIGPAC (ha)	SUP. CERTIF. (ha)	SUP. CAMPO (ha)	SUP. CAMPO DETER. CULT. DECLARADO (ha)	SUP. DEC. REDUCIDA (ha)	SUP. PROPUESTA (ha)
1700000005632975	11-029-016-00003-011	101000	OLIVAR-SIN VARIEDAD	S	51	41,84	4,74	4,74	4,74		4,74	9,48	9,39	4,74	4,74
1700000005632976	11-029-015-00021-008	101000	OLIVAR-SIN VARIEDAD	S	51	40,01	0,17	0,17	0,17		0,17	0,17	0,17	0,17	0,17
1700000005632978	11-029-016-00003-010	101000	OLIVAR-SIN VARIEDAD	S	51	28,67	25,53	25,53	25,53		25,53	51,06	41,61	25,53	25,53
1700000005632979	11-029-015-00017-002	101000	OLIVAR-SIN VARIEDAD	S	51	24,73	9,09	9,09	9,09		9,09	9,09	9,09	9,09	9,09
1700000005632982	11-029-016-00003-007	101000	OLIVAR-SIN VARIEDAD	S	51	34,06	0,20	0,20	0,20		0,20	0,20	0,20	0,20	0,20

**RESUMEN DE PAGOS**

IMPORTE ( Euros )				
	PROPUESTO	FEADER (Eje 2)	MAGRAMA	CAGPDS
Propuesto a pagar	4.534,78	3.401,09	487,49	646,20

**APLICACIÓN DE REDUCCIONES Y SANCIONES**

Importe Calculado	Importe prereduc.	Admisibilidad y compromisos	Presentación tardía	Omisión declaración	Condicionabilidad	IMPORTE ( Euros )				
						PROPUESTO	FEADER (Eje 2)	MAGRAMA	CAGPDS	
4.534,78	4.534,78	0,00	0,00	0,00	0,00	4.534,78	3.401,09	487,49	646,20	
						<b>TOTAL</b>	4.534,78	3.401,09	487,49	646,20



(1) Superficie declarada admisible ajustada con la superficie comprometida.  
 (2) Factor de penalización valorando el alcance para el tipo de compromiso.

<u>APELLIDOS Y NOMBRE / RAZÓN SOCIAL</u>	<u>NIF</u>	<u>EXPEDIENTE</u>	<u>ANUALIDAD DE PAGO</u>
CAMPOS VAZQUEZ CRISTOBAL	****9331*	1166094	4ª

**IMPORTE POR ANUALIDAD**

	<u>2015</u>	<u>2016</u>	<u>2017</u>	<u>2018</u>	<u>2019</u>
IMPORTE MÁXIMO SUBVENCIONABLE	521,62 €	521,62 €	521,62 €	521,62 €	521,62 €
IMPORTE MEDIO DE TRANSFERENCIA (€/ha)	114,14 €	114,14 €	114,14 €	114,14 €	114,14 €

**RESUMEN DE UNIDADES**

<u>Cód</u>	<u>GRUPO DE PAGO</u>	<u>Sup. Dec. Admisible (ha)</u>	<u>Sup. Comprometida (ha)</u>	<u>Sup. ajustada compromiso (1) (ha)</u>	<u>% sobredec.</u>	<u>Sup. Propuesta (ha)</u>	<u>Importe Declarado</u>	<u>Importe Topado</u>	<u>Importe Propuesto</u>	<u>Importe tras sobredec.</u>
51	AGRICULTURA MONTAÑA OLIVAR	4,59		4,57	0,00	4,57	521,62	521,62	521,62	521,62
	<b>TOTAL</b>	4,59	4,57	4,57		4,57	521,62	521,62	521,62	521,62

**RECINTOS PROPUESTOS**

<u>REE.</u>	<u>REFERENCIA SIGPAC</u>	<u>CULTIVO</u>	<u>DESCRIPCIÓN CULTIVO</u>	<u>S/R</u>	<u>G. PAGO</u>	<u>PEND. MEDIA (%)</u>	<u>SUP. DEC. ADMISIBLE (ha)</u>	<u>SUP. COMPROM. (ha)</u>	<u>SUP. AJUSTADA COMPROM. (1) (ha)</u>	<u>SUP. CONY. SIGPAC (ha)</u>	<u>SUP. CERTIF. (ha)</u>	<u>SUP. CAMPO (ha)</u>	<u>SUP. CAMPO DETER. CULT. DECLARADO (ha)</u>	<u>SUP. DEC. REDUCIDA (ha)</u>	<u>SUP. PROPUESTA (ha)</u>
1700000005547707	41-035-007-00018-001	101000	OLIVAR-SIN VARIEDAD	S	51	28,11	0,17	0,17	0,17		0,17			0,17	0,17
1700000005547709	11-029-008-00016-007	101000	OLIVAR-SIN VARIEDAD	S	51	24,78	3,34	3,32	3,32		3,32			3,32	3,32
1700000005547710	11-029-009-00021-001	101000	OLIVAR-SIN VARIEDAD	S	51	29,99	1,08	1,08	1,08		1,08			1,08	1,08

**RESUMEN DE PAGOS**

<u>IMPORTE ( Euros )</u>				
	<u>PROPUESTO</u>	<u>FEADER (Eje 2)</u>	<u>MAGRAMA</u>	<u>CAGPDS</u>
Propuesto a pagar	521,62	391,22	56,07	74,33

**APLICACIÓN DE REDUCCIONES Y SANCIONES**

<u>Importe Calculado</u>	<u>Importe prerreduc.</u>	<u>Admisibilidad y compromisos</u>	<u>Presentación tardía</u>	<u>Omisión declaración</u>	<u>Condicionabilidad</u>	<u>PROPUESTO</u>	<u>FEADER (Eje 2)</u>	<u>MAGRAMA</u>	<u>CAGPDS</u>
521,62	521,62	0,00	0,00	0,00	0,00	521,62	391,22	56,07	74,33
<b>TOTAL</b>						521,62	391,22	56,07	74,33



(1) Superficie declarada admisible ajustada con la superficie comprometida.  
 (2) Factor de penalización valorando el alcance para el tipo de compromiso.

**APELLIDOS Y NOMBRE / RAZÓN SOCIAL**

CANTO SANCHEZ BARTOLOME

**NIF**

\*\*\*\*8794\*

**EXPEDIENTE**

1103484

**ANUALIDAD DE PAGO**

4ª

**IMPORTES POR ANUALIDAD**

	2015	2016	2017	2018	2019
IMPORTE MÁXIMO SUBVENCIONABLE	430,31 €	430,31 €	430,31 €	430,31 €	430,31 €
IMPORTE MEDIO DE TRANSFERENCIA (€/ha)	114,14 €	114,14 €	114,14 €	114,14 €	114,14 €

**RESUMEN DE UNIDADES**

Cód	GRUPO DE PAGO	Sup. Dec. Admisible (ha)	Sup. Comprometida (ha)	Sup. ajustada compromiso (1) (ha)	% sobredec.	Sup. Propuesta (ha)	Importe Declarado	Importe Topado	Importe Propuesto	Importe tras sobredec.
51	AGRICULTURA MONTAÑA OLIVAR	3,77		3,77	0,00	3,77	430,31	430,31	430,31	430,31
	<b>TOTAL</b>	3,77	3,77	3,77		3,77	430,31	430,31	430,31	430,31

**RECINTOS PROPUESTOS**

REE.	REFERENCIA SIGPAC	CULTIVO	DESCRIPCIÓN CULTIVO	S/R	G.PAGO	PEND. MEDIA (%)	SUP. DEC. ADMISIBLE (ha)	SUP. COMPROM. (ha)	SUP. AJUSTADA COMPROM. (1) (ha)	SUP. CONY. SIGPAC (ha)	SUP. CERTIF. (ha)	SUP. CAMPO (ha)	SUP. CAMPO DETER. CULT. DECLARADO (ha)	SUP. DEC. REDUCIDA (ha)	SUP. PROPUESTA (ha)
1700000005621182	11-038-008-00130-005	101000	OLIVAR-SIN VARIEDAD	S	51	28,82	2,00	2,00	2,00		2,00			2,00	2,00
1700000005621185	11-038-008-00129-007	101000	OLIVAR-SIN VARIEDAD	S	51	34,60	0,75	0,75	0,75		0,75			0,75	0,75
1700000005621192	11-038-008-00129-008	101000	OLIVAR-SIN VARIEDAD	S	51	56,21	0,04	0,04	0,04		0,04			0,04	0,04
1700000005621193	11-038-008-00130-004	101000	OLIVAR-SIN VARIEDAD	S	51	34,75	0,85	0,85	0,85		0,85			0,85	0,85
1700000005621194	11-038-008-00129-006	101000	OLIVAR-SIN VARIEDAD	S	51	49,56	0,10	0,10	0,10		0,10			0,10	0,10
1700000005621197	11-038-008-00129-005	101000	OLIVAR-SIN VARIEDAD	S	51	33,12	0,03	0,03	0,03		0,03			0,03	0,03

**RESUMEN DE PAGOS**

<b>IMPORTE ( Euros )</b>				
	PROPUESTO	FEADER (Eje 2)	MAGRAMA	CAGPDS
Propuesto a pagar	430,31	322,73	46,26	61,32

**APLICACIÓN DE REDUCCIONES Y SANCIONES**

Importe Calculado	Importe prereduc.	Admisibilidad y compromisos	Presentación tardía	Omisión declaración	Condicionality	PROPUESTO	<b>IMPORTE ( Euros )</b>			
							FEADER (Eje 2)	MAGRAMA	CAGPDS	
430,31	430,31	0,00	0,00	0,00	0,00	430,31	322,73	46,26	61,32	
						<b>TOTAL</b>	430,31	322,73	46,26	61,32



<u>APELLIDOS Y NOMBRE / RAZÓN SOCIAL</u>	<u>NIF</u>	<u>EXPEDIENTE</u>	<u>ANUALIDAD DE PAGO</u>
CARVEGAR S.L.	****1144*	1037429	4ª

**IMPORTE POR ANUALIDAD**

	<u>2015</u>	<u>2016</u>	<u>2017</u>	<u>2018</u>	<u>2019</u>
<b>IMPORTE MÁXIMO SUBVENCIONABLE</b>	3.474,42 €	3.474,42 €	3.437,90 €	3.384,25 €	3.384,25 €
<b>IMPORTE MEDIO DE TRANSFERENCIA (€/ha)</b>	114,14 €	114,14 €	114,14 €	114,14 €	114,14 €

**RESUMEN DE UNIDADES**

<u>Cód</u>	<u>GRUPO DE PAGO</u>	<u>Sup. Dec. Admisible (ha)</u>	<u>Sup. Comprometida (ha)</u>	<u>Sup. ajustada compromiso (1) (ha)</u>	<u>% sobredec.</u>	<u>Sup. Propuesta (ha)</u>	<u>Importe Declarado</u>	<u>Importe Topado</u>	<u>Importe Propuesto</u>	<u>Importe tras sobredec.</u>
51	AGRICULTURA MONTAÑA OLIVAR	29,66		29,65	0,00	29,65	3.384,25	3.384,25	3.384,25	3.384,25
	<b>TOTAL</b>	29,66	29,65	29,65		29,65	3.384,25	3.384,25	3.384,25	3.384,25

**RECINTOS PROPUESTOS**

<u>REE.</u>	<u>REFERENCIA SIGPAC</u>	<u>CULTIVO</u>	<u>DESCRIPCIÓN CULTIVO</u>	<u>S/R</u>	<u>G. PAGO</u>	<u>PEND. MEDIA (%)</u>	<u>SUP. DEC. ADMISIBLE (ha)</u>	<u>SUP. COMPROM. (ha)</u>	<u>SUP. AJUSTADA COMPROM. (1) (ha)</u>	<u>SUP. CONY. SIGPAC (ha)</u>	<u>SUP. CERTIF. (ha)</u>	<u>SUP. CAMPO (ha)</u>	<u>SUP. CAMPO DETER. CULT. DECLARADO (ha)</u>	<u>SUP. DEC. REDUCIDA (ha)</u>	<u>SUP. PROPUESTA (ha)</u>
1700000002655314	11-001-017-00022-001	101000	OLIVAR-SIN VARIEDAD	S	51	28,38	28,69	28,68	28,68		28,69			28,68	28,68
1700000002655319	11-001-017-00022-032	101000	OLIVAR-SIN VARIEDAD	S	51	22,86	0,05	0,05	0,05		0,05			0,05	0,05
1700000002655326	11-001-017-00022-030	101000	OLIVAR-SIN VARIEDAD	S	51	24,28	0,87	0,87	0,87		0,87			0,87	0,87
1700000002655329	11-001-017-00022-031	101000	OLIVAR-SIN VARIEDAD	S	51	21,95	0,05	0,05	0,05		0,05			0,05	0,05

**RESUMEN DE PAGOS**

<u>IMPORTE ( Euros )</u>				
	<u>PROPUESTO</u>	<u>FEADER (Eje 2)</u>	<u>MAGRAMA</u>	<u>CAGPDS</u>
Propuesto a pagar	3.384,25	2.538,19	363,81	482,25

**APLICACIÓN DE REDUCCIONES Y SANCIONES**

<u>Importe Calculado</u>	<u>Importe prereduc.</u>	<u>Admisibilidad y compromisos</u>	<u>Presentación tardía</u>	<u>Omisión declaración</u>	<u>Condicionalidad</u>	<u>PROPUESTO</u>	<u>FEADER (Eje 2)</u>	<u>MAGRAMA</u>	<u>CAGPDS</u>	
3.384,25	3.384,25	0,00	0,00	0,00	0,00	3.384,25	2.538,19	363,81	482,25	
						<b>TOTAL</b>	3.384,25	2.538,19	363,81	482,25



**APELLIDOS Y NOMBRE / RAZÓN SOCIAL**

CASANUEVA CABEZA MARIA TERESA

**NIF**

\*\*\*9524\*

**EXPEDIENTE**

1050816

**ANUALIDAD DE PAGO**

4ª

**IMPORTE POR ANUALIDAD**

	2015	2016	2017	2018	2019
IMPORTE MÁXIMO SUBVENCIONABLE	0,00 €	0,00 €	878,88 €	878,88 €	878,88 €
IMPORTE MEDIO DE TRANSFERENCIA (€/ha)	0,00 €	0,00 €	114,14 €	114,14 €	114,14 €

**RESUMEN DE UNIDADES**

Cód	GRUPO DE PAGO	Sup. Dec. Admisible (ha)	Sup. Comprometida (ha)	Sup. ajustada compromiso (1) (ha)	% sobredec.	Sup. Propuesta (ha)	Importe Declarado	Importe Topado	Importe Propuesto	Importe tras sobredec.
51	AGRICULTURA MONTAÑA OLIVAR	7,70		7,70	0,00	7,70	878,88	878,88	878,88	878,88
	<b>TOTAL</b>	7,70	7,70	7,70		7,70	878,88	878,88	878,88	878,88

**RECINTOS PROPUESTOS**

REF.	REFERENCIA SIGPAC	CULTIVO	DESCRIPCIÓN CULTIVO	S/R	G.PAGO	PEND. MEDIA (%)	SUP. DEC. ADMISIBLE (ha)	SUP. COMPROM. (ha)	SUP. AJUSTADA COMPROM. (1) (ha)	SUP. CONY. SIGPAC (ha)	SUP. CERTIE. (ha)	SUP. CAMPO (ha)	SUP. CAMPO DETER. CULT. DECLARADO (ha)	SUP. DEC. REDUCIDA (ha)	SUP. PROPUESTA (ha)
170000006875219	11-024-039-00003-001	101000	OLIVAR-SIN VARIEDAD	S	51	21,06	0,74	0,74	0,74		0,74			0,74	0,74
170000006875221	11-024-040-00232-007	101000	OLIVAR-SIN VARIEDAD	S	51	31,22	0,39	0,70	0,39		0,39			0,39	0,39
170000006875222	11-024-019-00200-010	101000	OLIVAR-SIN VARIEDAD	S	51	48,58	0,19	0,19	0,19		0,19			0,19	0,19
170000006875223	11-024-040-00232-007	101000	OLIVAR-SIN VARIEDAD	S	51	31,22	0,09	0,70	0,09		0,09			0,09	0,09
170000006875224	11-024-040-00232-007	101000	OLIVAR-SIN VARIEDAD	S	51	31,22	0,06	0,70	0,06		0,06			0,06	0,06
170000006875225	11-024-019-00187-006	101000	OLIVAR-SIN VARIEDAD	S	51	37,15	5,80	5,80	5,80		5,80			5,80	5,80
170000006875226	11-024-019-00200-007	101000	OLIVAR-SIN VARIEDAD	S	51	55,91	0,03	0,03	0,03		0,03			0,03	0,03
170000006875242	11-024-040-00232-007	101000	OLIVAR-SIN VARIEDAD	S	51	31,22	0,14	0,70	0,14		0,14			0,14	0,14
170000006875243	11-024-040-00226-007	101000	OLIVAR-SIN VARIEDAD	S	51	35,55	0,02	0,12	0,02		0,02			0,02	0,02
170000006875245	11-024-019-00187-008	101000	OLIVAR-SIN VARIEDAD	S	51	44,37	0,21	0,21	0,21		0,21			0,21	0,21
170000006875249	11-024-019-00014-010	101000	OLIVAR-SIN VARIEDAD	S	51	62,09	0,03	0,03	0,03		0,03			0,03	0,03

**RESUMEN DE PAGOS**

	IMPORTE ( Euros )			
	PROPUESTO	FEADER (Eje 2)	MAGRAMA	CAGPDS
Propuesto a pagar	843,72	632,79	90,70	120,23

**APLICACIÓN DE REDUCCIONES Y SANCIONES**

Importe Calculado	Importe prereduc.	Admisibilidad y compromisos	Presentación tardía	Omisión declaración	Condicionabilidad	PROPUESTO	FEADER (Eje 2)	MAGRAMA	CAGPDS	
878,88	878,88	0,00	0,00	0,00	4,00	843,72	632,79	90,70	120,23	
						<b>TOTAL</b>	843,72	632,79	90,70	120,23

**INCIDENCIAS****INCIDENCIA DESCRIPCIÓN**

- 80421 Solicita recinto que no está comprometido para la operación.  
Ref:170000006875216 Recinto:11-024-019-00193-001 Cultivo:101000 OLIVAR-SIN VARIEDAD Secano
- 86001 Expediente afectado por condicionalidad (art. 28 de orden de 26 de mayo de 2015)  
Porcentaje Reducción:4



**APELLIDOS Y NOMBRE / RAZÓN SOCIAL**

CASANUEVA MESA LEONOR

**NIF**

\*\*\*\*6379\*

**EXPEDIENTE**

1166327

**ANUALIDAD DE PAGO**

4ª

**IMPORTES POR ANUALIDAD**

	2015	2016	2017	2018	2019
IMPORTE MÁXIMO SUBVENCIONABLE	465,69 €	465,69 €	465,69 €	465,69 €	465,69 €
IMPORTE MEDIO DE TRANSFERENCIA (€/ha)	114,14 €	114,14 €	114,14 €	114,14 €	114,14 €

**RESUMEN DE UNIDADES**

Cód	GRUPO DE PAGO	Sup. Dec. Admisible (ha)	Sup. Comprometida (ha)	Sup. ajustada compromiso (1) (ha)	% sobredec.	Sup. Propuesta (ha)	Importe Declarado	Importe Topado	Importe Propuesto	Importe tras sobredec.
51	AGRICULTURA MONTAÑA OLIVAR	4,09		4,08	0,00	4,08	465,69	465,69	465,69	465,69
	<b>TOTAL</b>	4,09	4,08	4,08		4,08	465,69	465,69	465,69	465,69

**RECINTOS PROPUESTOS**

REE.	REFERENCIA SIGPAC	CULTIVO	DESCRIPCIÓN CULTIVO	S/R	G.PAGO	PEND. MEDIA (%)	SUP. DEC. ADMISIBLE (ha)	SUP. COMPROM. (ha)	SUP. AJUSTADA COMPROM. (1) (ha)	SUP. CONY. SIGPAC (ha)	SUP. CERTIF. (ha)	SUP. CAMPO (ha)	SUP. CAMPO DETER. CULT. DECLARADO (ha)	SUP. DEC. REDUCIDA (ha)	SUP. PROPUESTA (ha)
1700000005291455	11-029-026-00085-003	101000	OLIVAR-SIN VARIEDAD	S	51	27,09	0,19	0,19	0,19		0,19			0,19	0,19
1700000005291456	11-029-026-00089-001	101000	OLIVAR-SIN VARIEDAD	S	51	25,87	3,90	3,89	3,89		3,90			3,89	3,89

**RESUMEN DE PAGOS**

<b>IMPORTE ( Euros )</b>				
	PROPUESTO	FEADER (Eje 2)	MAGRAMA	CAGPDS
Propuesto a pagar	465,69	349,27	50,06	66,36

**APLICACIÓN DE REDUCCIONES Y SANCIONES**

Importe Calculado	Importe prereduc.	Admisibilidad y compromisos	Presentación tardía	Omisión declaración	Condicionalidad	PROPUESTO	FEADER (Eje 2)	MAGRAMA	CAGPDS	
465,69	465,69	0,00	0,00	0,00	0,00	465,69	349,27	50,06	66,36	
						<b>TOTAL</b>	465,69	349,27	50,06	66,36



(1) Superficie declarada admisible ajustada con la superficie comprometida.  
 (2) Factor de penalización valorando el alcance para el tipo de compromiso.

**APELLIDOS Y NOMBRE / RAZÓN SOCIAL**

CASANUEVA RINCON JUAN

**NIF**

\*\*\*2765\*

**EXPEDIENTE**

1171006

**ANUALIDAD DE PAGO**

4ª

**IMPORTE POR ANUALIDAD**

	2015	2016	2017	2018	2019
IMPORTE MÁXIMO SUBVENCIONABLE	798,98 €	798,98 €	798,98 €	798,98 €	798,98 €
IMPORTE MEDIO DE TRANSFERENCIA (€/ha)	114,14 €	114,14 €	114,14 €	114,14 €	114,14 €

**RESUMEN DE UNIDADES**

Cód	GRUPO DE PAGO	Sup. Dec. Admisible (ha)	Sup. Comprometida (ha)	Sup. ajustada compromiso (1) (ha)	% sobredec.	Sup. Propuesta (ha)	Importe Declarado	Importe Topado	Importe Propuesto	Importe tras sobredec.
51	AGRICULTURA MONTAÑA OLIVAR	7,14		7,00	0,00	7,00	798,98	798,98	798,98	798,98
	<b>TOTAL</b>	7,14	7,00	7,00		7,00	798,98	798,98	798,98	798,98

**RECINTOS PROPUESTOS**

REE.	REFERENCIA SIGPAC	CULTIVO	DESCRIPCIÓN CULTIVO	S/R	G.PAGO	PEND. MEDIA (%)	SUP. ADMISIBLE (ha)	SUP. COMPROM. (ha)	SUP. AJUSTADA COMPROM. (1) (ha)	SUP. CONY. SIGPAC (ha)	SUP. CERTIF. (ha)	SUP. CAMPO (ha)	SUP. CAMPO DETER. CULT. DECLARADO (ha)	SUP. DEC. REDUCIDA (ha)	SUP. PROPUESTA (ha)
1700000005618060	41-035-007-00129-001	101000	OLIVAR-SIN VARIEDAD	S	51	26,90	0,04	0,04	0,04		0,04			0,04	0,04
1700000005618061	41-035-007-00130-002	101000	OLIVAR-SIN VARIEDAD	S	51	42,17	1,23	1,23	1,23		1,23			1,23	1,23
1700000005618062	41-035-008-00023-001	101000	OLIVAR-SIN VARIEDAD	S	51	34,16	0,88	0,88	0,88		0,88			0,88	0,88
1700000005618063	41-035-008-00036-001	101000	OLIVAR-SIN VARIEDAD	S	51	27,74	0,25	0,25	0,25		0,25			0,25	0,25
1700000005618065	41-035-007-00127-001	101002	OLIVAR-SEVILLÍ	S	51	44,11	2,40	2,26	2,26		2,40			2,26	2,26
1700000005618066	41-035-007-00128-001	101000	OLIVAR-SIN VARIEDAD	S	51	39,53	0,12	0,12	0,12		0,12			0,12	0,12
1700000005618067	11-029-026-00065-002	101000	OLIVAR-SIN VARIEDAD	S	51	31,98	2,22	2,22	2,22		2,22			2,22	2,22

**RESUMEN DE PAGOS**

	IMPORTE ( Euros )			
	PROPUESTO	FEADER (Eje 2)	MAGRAMA	CAGPDS
Propuesto a pagar	798,98	599,24	85,89	113,85

**APLICACIÓN DE REDUCCIONES Y SANCIONES**

Importe Calculado	Importe prereduc.	Admisibilidad y compromisos	Presentación tardía	Omisión declaración	Condicionabilidad	IMPORTE ( Euros )				
						PROPUESTO	FEADER (Eje 2)	MAGRAMA	CAGPDS	
798,98	798,98	0,00	0,00	0,00	0,00	798,98	599,24	85,89	113,85	
						<b>TOTAL</b>	798,98	599,24	85,89	113,85



(1) Superficie declarada admisible ajustada con la superficie comprometida.  
 (2) Factor de penalización valorando el alcance para el tipo de compromiso.

<u>APELLIDOS Y NOMBRE / RAZÓN SOCIAL</u>	<u>NIF</u>	<u>EXPEDIENTE</u>	<u>ANUALIDAD DE PAGO</u>
CDAD. HEREDITARIA "GIL AMIAN"	****5576*	1012081	4ª

**IMPORTE POR ANUALIDAD**

	<u>2015</u>	<u>2016</u>	<u>2017</u>	<u>2018</u>	<u>2019</u>
IMPORTE MÁXIMO SUBVENCIONABLE	1.561,44 €	1.561,44 €	1.561,44 €	1.561,44 €	1.561,44 €
IMPORTE MEDIO DE TRANSFERENCIA (€/ha)	114,14 €	114,14 €	114,14 €	114,14 €	114,14 €

**RESUMEN DE UNIDADES**

<u>Cód</u>	<u>GRUPO DE PAGO</u>	<u>Sup. Dec. Admisible (ha)</u>	<u>Sup. Comprometida (ha)</u>	<u>Sup. ajustada compromiso (1) (ha)</u>	<u>% sobredec.</u>	<u>Sup. Propuesta (ha)</u>	<u>Importe Declarado</u>	<u>Importe Topado</u>	<u>Importe Propuesto</u>	<u>Importe tras sobredec.</u>
51	AGRICULTURA MONTAÑA OLIVAR	13,68		13,68	0,00	13,68	1.561,44	1.561,44	1.561,44	1.561,44
	<b>TOTAL</b>	13,68	13,68	13,68		13,68	1.561,44	1.561,44	1.561,44	1.561,44

**RECINTOS PROPUESTOS**

<u>REE.</u>	<u>REFERENCIA SIGPAC</u>	<u>CULTIVO</u>	<u>DESCRIPCIÓN CULTIVO</u>	<u>S/R</u>	<u>G.PAGO</u>	<u>PEND. MEDIA (%)</u>	<u>SUP. ADMISIBLE (ha)</u>	<u>SUP. COMPROM. (ha)</u>	<u>SUP. AJUSTADA COMPROM. (1) (ha)</u>	<u>SUP. CONY. SIGPAC (ha)</u>	<u>SUP. CERTIF. (ha)</u>	<u>SUP. CAMPO (ha)</u>	<u>SUP. CAMPO DETER. CULT. DECLARADO (ha)</u>	<u>SUP. DEC. REDUCIDA (ha)</u>	<u>SUP. PROPUESTA (ha)</u>
170000006681826	11-006-009-00107-024	101000	OLIVAR-SIN VARIEDAD	S	51	42,29	0,23	0,23	0,23		0,23			0,23	0,23
170000006681834	11-006-009-00107-025	101000	OLIVAR-SIN VARIEDAD	S	51	38,49	0,23	0,23	0,23		0,23			0,23	0,23
170000006681836	11-006-009-00107-027	101000	OLIVAR-SIN VARIEDAD	S	51	26,99	4,91	4,91	4,91		4,91			4,91	4,91
170000006681837	11-006-009-00107-026	101000	OLIVAR-SIN VARIEDAD	S	51	31,88	1,87	1,87	1,87		1,87			1,87	1,87
170000006681838	11-006-009-00108-002	101000	OLIVAR-SIN VARIEDAD	S	51	40,07	1,49	1,49	1,49		1,49			1,49	1,49
170000006681840	11-006-009-00131-011	101000	OLIVAR-SIN VARIEDAD	S	51	25,56	2,76	2,76	2,76		2,76			2,76	2,76
170000006681841	11-006-009-00108-003	101000	OLIVAR-SIN VARIEDAD	S	51	29,72	2,19	2,19	2,19		2,19			2,19	2,19

**RESUMEN DE PAGOS**

	<u>IMPORTE ( Euros )</u>			
	<u>PROPUESTO</u>	<u>FEADER (Eje 2)</u>	<u>MAGRAMA</u>	<u>CAGPDS</u>
Propuesto a pagar	1.561,44	1.171,08	167,85	222,51

**APLICACIÓN DE REDUCCIONES Y SANCIONES**

<u>Importe Calculado</u>	<u>Importe prereduc.</u>	<u>Admisibilidad y compromisos</u>	<u>Presentación tardía</u>	<u>Omisión declaración</u>	<u>Condicionabilidad</u>	<u>IMPORTE ( Euros )</u>				
						<u>PROPUESTO</u>	<u>FEADER (Eje 2)</u>	<u>MAGRAMA</u>	<u>CAGPDS</u>	
1.561,44	1.561,44	0,00	0,00	0,00	0,00	1.561,44	1.171,08	167,85	222,51	
						<b>TOTAL</b>	1.561,44	1.171,08	167,85	222,51



(1) Superficie declarada admisible ajustada con la superficie comprometida.  
 (2) Factor de penalización valorando el alcance para el tipo de compromiso.



<u>APELLIDOS Y NOMBRE / RAZÓN SOCIAL</u>	<u>NIF</u>	<u>EXPEDIENTE</u>	<u>ANUALIDAD DE PAGO</u>
CONTRERAS EXPOSITO MARIA DEL CARMEN	****4043*	1054327	4ª

**IMPORTE POR ANUALIDAD**

	<u>2015</u>	<u>2016</u>	<u>2017</u>	<u>2018</u>	<u>2019</u>
IMPORTE MÁXIMO SUBVENCIONABLE	152,95 €	152,95 €	152,95 €	152,95 €	152,95 €
IMPORTE MEDIO DE TRANSFERENCIA (€/ha)	114,14 €	114,14 €	114,14 €	114,14 €	114,14 €

**RESUMEN DE UNIDADES**

<u>Cód</u>	<u>GRUPO DE PAGO</u>	<u>Sup. Dec. Admisible (ha)</u>	<u>Sup. Comprometida (ha)</u>	<u>Sup. ajustada compromiso (1) (ha)</u>	<u>% sobredec.</u>	<u>Sup. Propuesta (ha)</u>	<u>Importe Declarado</u>	<u>Importe Topado</u>	<u>Importe Propuesto</u>	<u>Importe tras sobredec.</u>
51	AGRICULTURA MONTAÑA OLIVAR	1,34		1,34	0,00	1,34	152,95	152,95	152,95	152,95
	<b>TOTAL</b>	1,34	1,34	1,34		1,34	152,95	152,95	152,95	152,95

**RECINTOS PROPUESTOS**

<u>REE.</u>	<u>REFERENCIA SIGPAC</u>	<u>CULTIVO</u>	<u>DESCRIPCIÓN CULTIVO</u>	<u>S/R</u>	<u>G.PAGO</u>	<u>PEND. MEDIA (%)</u>	<u>SUP. ADMISIBLE (ha)</u>	<u>SUP. COMPROM. (ha)</u>	<u>SUP. AJUSTADA COMPROM. (1) (ha)</u>	<u>SUP. CONY. SIGPAC (ha)</u>	<u>SUP. CERTIF. (ha)</u>	<u>SUP. CAMPO (ha)</u>	<u>SUP. CAMPO DETER. CULT. DECLARADO (ha)</u>	<u>SUP. DEC. REDUCIDA (ha)</u>	<u>SUP. PROPUESTA (ha)</u>
1700000004453186	11-042-006-80008-011	101000	OLIVAR-SIN VARIEDAD	S	51	24,44	0,48	0,48	0,48		0,48			0,48	0,48
1700000004453187	11-042-006-09002-020	101000	OLIVAR-SIN VARIEDAD	S	51	29,46	0,86	0,86	0,86		0,86			0,86	0,86

**RESUMEN DE PAGOS**

<u>IMPORTE ( Euros )</u>				
	<u>PROPUESTO</u>	<u>FEADER (Eje 2)</u>	<u>MAGRAMA</u>	<u>CAGPDS</u>
Propuesto a pagar	152,95	114,71	16,44	21,80

**APLICACIÓN DE REDUCCIONES Y SANCIONES**

<u>Importe Calculado</u>	<u>Importe prereduc.</u>	<u>Admisibilidad y compromisos</u>	<u>Presentación tardía</u>	<u>Omisión declaración</u>	<u>Condicionalidad</u>	<u>PROPUESTO</u>	<u>IMPORTE ( Euros )</u>			
							<u>FEADER (Eje 2)</u>	<u>MAGRAMA</u>	<u>CAGPDS</u>	
152,95	152,95	0,00	0,00	0,00	0,00	152,95	114,71	16,44	21,80	
						<b>TOTAL</b>	152,95	114,71	16,44	21,80



(1) Superficie declarada admisible ajustada con la superficie comprometida.  
 (2) Factor de penalización valorando el alcance para el tipo de compromiso.

**APELLIDOS Y NOMBRE / RAZÓN SOCIAL**

COPETE FRANCO JESUS CRISTOBAL

**NIF**

\*\*\*\*1403\*

**EXPEDIENTE**

1021144

**ANUALIDAD DE PAGO**

4ª

**IMPORTE POR ANUALIDAD**

	2015	2016	2017	2018	2019
IMPORTE MÁXIMO SUBVENCIONABLE	0,00 €	1.216,73 €	1.216,73 €	1.216,73 €	1.209,88 €
IMPORTE MEDIO DE TRANSFERENCIA (€/ha)	0,00 €	114,14 €	114,14 €	114,14 €	114,14 €

**RESUMEN DE UNIDADES**

Cód	GRUPO DE PAGO	Sup. Dec. Admisible (ha)	Sup. Comprometida (ha)	Sup. ajustada compromiso (1) (ha)	% sobredec.	Sup. Propuesta (ha)	Importe Declarado	Importe Topado	Importe Propuesto	Importe tras sobredec.
51	AGRICULTURA MONTAÑA OLIVAR	10,60		10,60	0,00	10,60	1.209,88	1.209,88	1.209,88	1.209,88
<b>TOTAL</b>		10,60	10,66	10,60		10,60	1.209,88	1.209,88	1.209,88	1.209,88

**RECINTOS PROPUESTOS**

REF.	REFERENCIA SIGPAC	CULTIVO	DESCRIPCIÓN CULTIVO	S/R	G.PAGO	PEND. MEDIA (%)	SUP. DEC. ADMISIBLE (ha)	SUP. COMPROM. (ha)	SUP. AJUSTADA COMPR.(1) (ha)	SUP. CONY. SIGPAC (ha)	SUP. CERTIF. (ha)	SUP. CAMPO (ha)	SUP. CAMPO DETER. CULT. DECLARADO (ha)	SUP. DEC. REDUCIDA (ha)	SUP. PROPUESTA (ha)
1700000006334004	11-041-028-00085-012	101000	OLIVAR-SIN VARIEDAD	S	51	28,37	0,88	0,88	0,88		0,88			0,88	0,88
1700000006334005	11-041-028-00085-008	101000	OLIVAR-SIN VARIEDAD	S	51	39,97	0,01	0,01	0,01		0,01			0,01	0,01
1700000006334006	11-041-028-00085-009	101000	OLIVAR-SIN VARIEDAD	S	51	28,96	0,05	0,05	0,05		0,05			0,05	0,05
1700000006334010	11-041-028-00052-001	101000	OLIVAR-SIN VARIEDAD	S	51	24,95	1,61	1,67	1,61	1,61	1,61			1,61	1,61
1700000006334011	11-041-028-00085-002	101000	OLIVAR-SIN VARIEDAD	S	51	50,64	0,02	0,02	0,02		0,02			0,02	0,02
1700000006334012	11-041-028-00085-010	101000	OLIVAR-SIN VARIEDAD	S	51	27,53	0,67	0,67	0,67		0,67			0,67	0,67
1700000006334014	11-041-028-00059-010	101000	OLIVAR-SIN VARIEDAD	S	51	22,35	1,36	1,36	1,36		1,36			1,36	1,36
1700000006334023	11-041-034-00010-001	101000	OLIVAR-SIN VARIEDAD	S	51	23,98	0,57	0,57	0,57		0,57			0,57	0,57
1700000006334025	11-041-028-00059-012	101000	OLIVAR-SIN VARIEDAD	S	51	34,75	4,11	4,11	4,11		4,11			4,11	4,11
1700000006334032	11-041-028-00059-006	101000	OLIVAR-SIN VARIEDAD	S	51	36,07	1,32	1,32	1,32		1,32			1,32	1,32

**RESUMEN DE PAGOS**

<b>IMPORTE ( Euros )</b>				
	PROPUESTO	FEADER (Eje 2)	MAGRAMA	CAGPDS
Propuesto a pagar	1.209,88	907,41	130,06	172,41

**APLICACIÓN DE REDUCCIONES Y SANCIONES**

Importe Calculado	Importe prereduc.	Admisibilidad y compromisos	Presentación tardía	Omisión declaración	Condicionality	PROPUESTO	<b>IMPORTE ( Euros )</b>		
							FEADER (Eje 2)	MAGRAMA	CAGPDS
1.209,88	1.209,88	0,00	0,00	0,00	0,00	1.209,88	907,41	130,06	172,41
<b>TOTAL</b>						1.209,88	907,41	130,06	172,41



(1) Superficie declarada admisible ajustada con la superficie comprometida.  
 (2) Factor de penalización valorando el alcance para el tipo de compromiso.

**APELLIDOS Y NOMBRE / RAZÓN SOCIAL**

DE LOS REYES CADENA MIGUEL

**NIF**

\*\*\*9346\*

**EXPEDIENTE**

1011780

**ANUALIDAD DE PAGO**

4ª

**IMPORTE POR ANUALIDAD**

	<b><u>2015</u></b>	<b><u>2016</u></b>	<b><u>2017</u></b>	<b><u>2018</u></b>	<b><u>2019</u></b>
<b>IMPORTE MÁXIMO SUBVENCIONABLE</b>	3.734,66 €	3.734,66 €	3.734,66 €	3.734,66 €	3.734,66 €
<b>IMPORTE MEDIO DE TRANSFERENCIA (€/ha)</b>	114,14 €	114,14 €	114,14 €	114,14 €	114,14 €

**RESUMEN DE UNIDADES**

<b><u>Cód</u></b>	<b><u>GRUPO DE PAGO</u></b>	<b><u>Sup. Dec. Admisible (ha)</u></b>	<b><u>Sup. Comprometida (ha)</u></b>	<b><u>Sup. ajustada compromiso (1) (ha)</u></b>	<b><u>% sobredec.</u></b>	<b><u>Sup. Propuesta (ha)</u></b>	<b><u>Importe Declarado</u></b>	<b><u>Importe Topado</u></b>	<b><u>Importe Propuesto</u></b>	<b><u>Importe tras sobredec.</u></b>
51	AGRICULTURA MONTAÑA OLIVAR	32,72		32,72	0,00	32,72	3.734,66	3.734,66	3.734,66	3.734,66
<b>TOTAL</b>		32,72	32,72	32,72		32,72	3.734,66	3.734,66	3.734,66	3.734,66

**RECINTOS PROPUESTOS**

<b><u>REE.</u></b>	<b><u>REFERENCIA SIGPAC</u></b>	<b><u>CULTIVO DESCRIPCIÓN CULTIVO</u></b>	<b><u>S/R</u></b>	<b><u>G. PAGO</u></b>	<b><u>PEND. MEDIA (%)</u></b>	<b><u>SUP. DEC. ADMISIBLE (ha)</u></b>	<b><u>SUP. COMPROM. (ha)</u></b>	<b><u>SUP. AJUSTADA COMPROM. (1) (ha)</u></b>	<b><u>SUP. CONY. SIGPAC (ha)</u></b>	<b><u>SUP. CERTIF. (ha)</u></b>	<b><u>SUP. CAMPO (ha)</u></b>	<b><u>SUP. CAMPO DETER. CULT. DECLARADO (ha)</u></b>	<b><u>SUP. DEC. REDUCIDA (ha)</u></b>	<b><u>SUP. PROPUESTA (ha)</u></b>
1700000005339187	11-001-015-00002-003	101000 OLIVAR-SIN VARIEDAD	S	51	29,74	32,72	32,72	32,72		32,72			32,72	32,72

**RESUMEN DE PAGOS**

<b><u>IMPORTE ( Euros )</u></b>				
	<b><u>PROPUESTO</u></b>	<b><u>FEADER (Eje 2)</u></b>	<b><u>MAGRAMA</u></b>	<b><u>CAGPDS</u></b>
Propuesto a pagar	3.734,66	2.801,00	401,48	532,18

**APLICACIÓN DE REDUCCIONES Y SANCIONES**

<b><u>Importe Calculado</u></b>	<b><u>Importe prereduc.</u></b>	<b><u>Admisibilidad y compromisos</u></b>	<b><u>Presentación tardía</u></b>	<b><u>Omisión declaración</u></b>	<b><u>Condicionabilidad</u></b>	<b><u>PROPUESTO</u></b>	<b><u>FEADER (Eje 2)</u></b>	<b><u>MAGRAMA</u></b>	<b><u>CAGPDS</u></b>
3.734,66	3.734,66	0,00	0,00	0,00	0,00	3.734,66	2.801,00	401,48	532,18
<b>TOTAL</b>						3.734,66	2.801,00	401,48	532,18



<u>APELLIDOS Y NOMBRE / RAZÓN SOCIAL</u>	<u>NIF</u>	<u>EXPEDIENTE</u>	<u>ANUALIDAD DE PAGO</u>
DORADO VALLE FACUNDO	****4738*	1126049	4ª

**IMPORTE POR ANUALIDAD**

	<u>2015</u>	<u>2016</u>	<u>2017</u>	<u>2018</u>	<u>2019</u>
IMPORTE MÁXIMO SUBVENCIONABLE	269,37 €	269,37 €	269,37 €	269,37 €	269,37 €
IMPORTE MEDIO DE TRANSFERENCIA (€/ha)	114,14 €	114,14 €	114,14 €	114,14 €	114,14 €

**RESUMEN DE UNIDADES**

<u>Cód</u>	<u>GRUPO DE PAGO</u>	<u>Sup. Dec. Admisible (ha)</u>	<u>Sup. Comprometida (ha)</u>	<u>Sup. ajustada compromiso (1) (ha)</u>	<u>% sobredec.</u>	<u>Sup. Propuesta (ha)</u>	<u>Importe Declarado</u>	<u>Importe Topado</u>	<u>Importe Propuesto</u>	<u>Importe tras sobredec.</u>
51	AGRICULTURA MONTAÑA OLIVAR	2,36		2,36	0,00	2,36	269,37	269,37	269,37	269,37
	<b>TOTAL</b>	2,36	2,36	2,36		2,36	269,37	269,37	269,37	269,37

**RECINTOS PROPUESTOS**

<u>REF.</u>	<u>REFERENCIA SIGPAC</u>	<u>CULTIVO</u>	<u>DESCRIPCIÓN CULTIVO</u>	<u>S/R</u>	<u>G. PAGO</u>	<u>PEND. MEDIA (%)</u>	<u>SUP. DEC. ADMISIBLE (ha)</u>	<u>SUP. COMPROM. (ha)</u>	<u>SUP. AJUSTADA COMPROM. (1) (ha)</u>	<u>SUP. CONY. SIGPAC (ha)</u>	<u>SUP. CERTIF. (ha)</u>	<u>SUP. CAMPO (ha)</u>	<u>SUP. CAMPO DETER. CULT. DECLARADO (ha)</u>	<u>SUP. DEC. REDUCIDA (ha)</u>	<u>SUP. PROPUESTA (ha)</u>
1700000004902667	11-005-013-00009-003	101000	OLIVAR-SIN VARIEDAD	S	51	38,18	0,57	0,57	0,57		0,57			0,57	0,57
1700000004902669	11-005-013-00009-004	101000	OLIVAR-SIN VARIEDAD	S	51	39,48	0,50	0,50	0,50		0,50			0,50	0,50
1700000004902672	11-005-014-00006-001	101000	OLIVAR-SIN VARIEDAD	S	51	37,79	1,29	1,29	1,29		1,29			1,29	1,29

**RESUMEN DE PAGOS**

<u>IMPORTE ( Euros )</u>			
<u>FEADER</u>			
<u>PROPUESTO</u>	<u>(Eje 2)</u>	<u>MAGRAMA</u>	<u>CAGPDS</u>
Propuesto a pagar	269,37	202,03	38,38
		28,96	

**APLICACIÓN DE REDUCCIONES Y SANCIONES**

<u>Importe Calculado</u>	<u>Importe prereduc.</u>	<u>Admisibilidad y compromisos</u>	<u>Presentación tardía</u>	<u>Omisión declaración</u>	<u>Condicionabilidad</u>	<u>IMPORTE ( Euros )</u>			
						<u>FEADER</u>			
						<u>PROPUESTO</u>	<u>(Eje 2)</u>	<u>MAGRAMA</u>	<u>CAGPDS</u>
269,37	269,37	0,00	0,00	0,00	0,00	269,37	202,03	28,96	38,38
<b>TOTAL</b>						269,37	202,03	28,96	38,38

**INCIDENCIAS****INCIDENCIA DESCRIPCIÓN**

80421 Solicita recinto que no está comprometido para la operación.  
Ref:1700000004902671 Recinto:11-005-014-00009-006 Cultivo:101000 OLIVAR-SIN VARIEDAD Secano



**APELLIDOS Y NOMBRE / RAZÓN SOCIAL**

EL CHIPITAL S.C.

**NIF**

\*\*\*7022\*

**EXPEDIENTE**

1217752

**ANUALIDAD DE PAGO**

4ª

**IMPORTE POR ANUALIDAD**

	2015	2016	2017	2018	2019
IMPORTE MÁXIMO SUBVENCIONABLE	4.642,07 €	4.642,07 €	4.642,07 €	4.642,07 €	4.642,07 €
IMPORTE MEDIO DE TRANSFERENCIA (€/ha)	112,92 €	112,92 €	112,92 €	112,92 €	112,92 €

**RESUMEN DE UNIDADES**

Cód	GRUPO DE PAGO	Sup. Dec. Admisible (ha)	Sup. Comprometida (ha)	Sup. ajustada compromiso (1) (ha)	% sobredec.	Sup. Propuesta (ha)	Importe Declarado	Importe Topado	Importe Propuesto	Importe tras sobredec.
51	AGRICULTURA MONTAÑA OLIVAR	41,11		41,11	0,00	41,11	4.642,07	4.642,07	4.642,07	4.642,07
	<b>TOTAL</b>	41,11	41,11	41,11		41,11	4.642,07	4.642,07	4.642,07	4.642,07

**RECINTOS PROPUESTOS**

REE.	REFERENCIA SIGPAC	CULTIVO	DESCRIPCIÓN CULTIVO	S/R	G. PAGO	PEND. MEDIA (%)	SUP. DEC. ADMISIBLE (ha)	SUP. COMPROM. (ha)	SUP. AJUSTADA COMPROM. (1) (ha)	SUP. CONY. SIGPAC (ha)	SUP. CERTIF. (ha)	SUP. CAMPO (ha)	SUP. CAMPO DETER. CULT. DECLARADO (ha)	SUP. DEC. REDUCIDA (ha)	SUP. PROPUESTA (ha)
1700000006158396	11-029-002-00149-003	101000	OLIVAR-SIN VARIEDAD	S	51	22,98	25,15	25,15	25,15		25,15			25,15	25,15
1700000006158398	11-029-027-00028-002	101000	OLIVAR-SIN VARIEDAD	S	51	21,46	12,88	12,95	12,88		12,88			12,88	12,88
1700000006158399	11-029-027-00033-002	101000	OLIVAR-SIN VARIEDAD	S	51	24,78	0,19	9,35	0,19		0,19			0,19	0,19
1700000006158409	11-029-002-00149-005	101000	OLIVAR-SIN VARIEDAD	R	51	35,78	2,89	2,89	2,89		2,89			2,89	2,89

**RESUMEN DE PAGOS**

<b>IMPORTE ( Euros )</b>				
<b>FEADER</b>				
	PROPUESTO	(Eje 2)	MAGRAMA	CAGPDS
Propuesto a pagar	4.642,07	3.481,55	499,02	661,50

**APLICACIÓN DE REDUCCIONES Y SANCIONES**

<b>IMPORTE ( Euros )</b>										
<b>FEADER</b>										
	Importe Calculado	Importe prereduc.	Admisibilidad y compromisos	Presentación tardía	Omisión declaración	Condicionalidad	PROPUESTO	(Eje 2)	MAGRAMA	CAGPDS
	4.642,07	4.642,07	0,00	0,00	0,00	0,00	4.642,07	3.481,55	499,02	661,50
<b>TOTAL</b>							4.642,07	3.481,55	499,02	661,50



<u>APELLIDOS Y NOMBRE / RAZÓN SOCIAL</u>	<u>NIF</u>	<u>EXPEDIENTE</u>	<u>ANUALIDAD DE PAGO</u>
EL DUENDE AGRICOLA SL	***0768*	1157245	4ª

**IMPORTE POR ANUALIDAD**

	<u>2015</u>	<u>2016</u>	<u>2017</u>	<u>2018</u>	<u>2019</u>
IMPORTE MÁXIMO SUBVENCIONABLE	0,00 €	0,00 €	809,25 €	809,25 €	809,25 €
IMPORTE MEDIO DE TRANSFERENCIA (€/ha)	0,00 €	0,00 €	114,14 €	114,14 €	114,14 €

**RESUMEN DE UNIDADES**

<u>Cód</u>	<u>GRUPO DE PAGO</u>	<u>Sup. Dec. Admisible (ha)</u>	<u>Sup. Comprometida (ha)</u>	<u>Sup. ajustada compromiso (1) (ha)</u>	<u>% sobredec.</u>	<u>Sup. Propuesta (ha)</u>	<u>Importe Declarado</u>	<u>Importe Topado</u>	<u>Importe Propuesto</u>	<u>Importe tras sobredec.</u>
51	AGRICULTURA MONTAÑA OLIVAR	8,34		7,09	0,00	7,09	809,25	809,25	809,25	809,25
<b>TOTAL</b>		8,34	7,09	7,09		7,09	809,25	809,25	809,25	809,25

**RECINTOS PROPUESTOS**

<u>REE.</u>	<u>REFERENCIA SIGPAC</u>	<u>CULTIVO</u>	<u>DESCRIPCIÓN CULTIVO</u>	<u>S/R</u>	<u>G.PAGO</u>	<u>PEND. MEDIA (%)</u>	<u>SUP. DEC. ADMISIBLE (ha)</u>	<u>SUP. COMPROM. (ha)</u>	<u>SUP. AJUSTADA COMPROM. (1) (ha)</u>	<u>SUP. CONY. SIGPAC (ha)</u>	<u>SUP. CERTIF. (ha)</u>	<u>SUP. CAMPO (ha)</u>	<u>SUP. CAMPO DETER. CULT. DECLARADO (ha)</u>	<u>SUP. DEC. REDUCIDA (ha)</u>	<u>SUP. PROPUESTA (ha)</u>
1700000007023063	11-005-012-00011-002	101002	OLIVAR-SEVILLÍ	S	51	21,42	1,53	1,53	1,53		1,53			1,53	1,53
1700000007023077	11-005-012-00011-003	101002	OLIVAR-SEVILLÍ	S	51	23,72	6,81	5,56	5,56		6,81			5,56	5,56

**RESUMEN DE PAGOS**

<u>IMPORTE ( Euros )</u>				
	<u>PROPUESTO</u>	<u>FEADER (Eje 2)</u>	<u>MAGRAMA</u>	<u>CAGPDS</u>
Propuesto a pagar	809,25	606,94	86,99	115,32

**APLICACIÓN DE REDUCCIONES Y SANCIONES**

<u>Importe Calculado</u>	<u>Importe prereduc.</u>	<u>Admisibilidad y compromisos</u>	<u>Presentación tardía</u>	<u>Omisión declaración</u>	<u>Condicionalidad</u>	<u>PROPUESTO</u>	<u>IMPORTE ( Euros )</u>		
							<u>FEADER (Eje 2)</u>	<u>MAGRAMA</u>	<u>CAGPDS</u>
809,25	809,25	0,00	0,00	0,00	0,00	809,25	606,94	86,99	115,32
<b>TOTAL</b>						809,25	606,94	86,99	115,32



(1) Superficie declarada admisible ajustada con la superficie comprometida.  
 (2) Factor de penalización valorando el alcance para el tipo de compromiso.

**APELLIDOS Y NOMBRE / RAZÓN SOCIAL**

EXPL.GANADERAS LA FONTANILLA, SL

**NIF**

\*\*\*\*4279\*

**EXPEDIENTE**

1215928

**ANUALIDAD DE PAGO**

4ª

**IMPORTE POR ANUALIDAD**

	2015	2016	2017	2018	2019
IMPORTE MÁXIMO SUBVENCIONABLE	2.013,43 €	2.013,43 €	2.013,43 €	2.013,43 €	2.013,43 €
IMPORTE MEDIO DE TRANSFERENCIA (€/ha)	114,14 €	114,14 €	114,14 €	114,14 €	114,14 €

**RESUMEN DE UNIDADES**

Cód	GRUPO DE PAGO	Sup. Dec. Admisible (ha)	Sup. Comprometida (ha)	Sup. ajustada compromiso (1) (ha)	% sobredec.	Sup. Propuesta (ha)	Importe Declarado	Importe Topado	Importe Propuesto	Importe tras sobredec.
51	AGRICULTURA MONTAÑA OLIVAR	17,64		17,64	0,00	17,64	2.013,43	2.013,43	2.013,43	2.013,43
	<b>TOTAL</b>	17,64	17,64	17,64		17,64	2.013,43	2.013,43	2.013,43	2.013,43

**RECINTOS PROPUESTOS**

REE.	REFERENCIA SIGPAC	CULTIVO	DESCRIPCIÓN CULTIVO	S/R	G.PAGO	PEND. MEDIA (%)	SUP. DEC. ADMISIBLE (ha)	SUP. COMPROM. (ha)	SUP. AJUSTADA COMPR.(1) (ha)	SUP. CONY. SIGPAC (ha)	SUP. CERTIF. (ha)	SUP. CAMPO (ha)	SUP. CAMPO DETER. CULT. DECLARADO (ha)	SUP. DEC. REDUCIDA (ha)	SUP. PROPUESTA (ha)
1700000007111304	11-005-029-00062-007	101000	OLIVAR-SIN VARIEDAD	S	51	21,89	7,47	7,47	7,47		7,47			7,47	7,47
1700000007111305	11-005-029-00062-008	101000	OLIVAR-SIN VARIEDAD	S	51	23,66	10,17	10,17	10,17		10,17			10,17	10,17

**RESUMEN DE PAGOS**

<b>IMPORTE ( Euros )</b>				
	PROPUESTO	FEADER (Eje 2)	MAGRAMA	CAGPDS
Propuesto a pagar	2.013,43	1.510,07	216,44	286,92

**APLICACIÓN DE REDUCCIONES Y SANCIONES**

Importe Calculado	Importe prereduc.	Admisibilidad y compromisos	Presentación tardía	Omisión declaración	Condicionalidad	PROPUESTO	<b>IMPORTE ( Euros )</b>			
							FEADER (Eje 2)	MAGRAMA	CAGPDS	
2.013,43	2.013,43	0,00	0,00	0,00	0,00	2.013,43	1.510,07	216,44	286,92	
						<b>TOTAL</b>	2.013,43	1.510,07	216,44	286,92



(1) Superficie declarada admisible ajustada con la superficie comprometida.  
 (2) Factor de penalización valorando el alcance para el tipo de compromiso.

<u>APELLIDOS Y NOMBRE / RAZÓN SOCIAL</u>	<u>NIF</u>	<u>EXPEDIENTE</u>	<u>ANUALIDAD DE PAGO</u>
EXPLOT.AGRIC.SAN RAFAEL S.A.	****5351*	1235735	4ª

**IMPORTE POR ANUALIDAD**

	<u>2015</u>	<u>2016</u>	<u>2017</u>	<u>2018</u>	<u>2019</u>
IMPORTE MÁXIMO SUBVENCIONABLE	2.218,88 €	2.218,88 €	2.218,88 €	2.218,88 €	2.218,88 €
IMPORTE MEDIO DE TRANSFERENCIA (€/ha)	114,14 €	114,14 €	114,14 €	114,14 €	114,14 €

**RESUMEN DE UNIDADES**

<u>Cód</u>	<u>GRUPO DE PAGO</u>	<u>Sup. Dec. Admisible (ha)</u>	<u>Sup. Comprometida (ha)</u>	<u>Sup. ajustada compromiso (1) (ha)</u>	<u>% sobredec.</u>	<u>Sup. Propuesta (ha)</u>	<u>Importe Declarado</u>	<u>Importe Topado</u>	<u>Importe Propuesto</u>	<u>Importe tras sobredec.</u>
51	AGRICULTURA MONTAÑA OLIVAR	19,44		19,44	0,00	19,44	2.218,88	2.218,88	2.218,88	2.218,88
	<b>TOTAL</b>	19,44	19,44	19,44		19,44	2.218,88	2.218,88	2.218,88	2.218,88

**RECINTOS PROPUESTOS**

<u>REE.</u>	<u>REFERENCIA SIGPAC</u>	<u>CULTIVO</u>	<u>DESCRIPCIÓN CULTIVO</u>	<u>S/R</u>	<u>G.PAGO</u>	<u>PEND. MEDIA (%)</u>	<u>SUP. DEC. ADMISIBLE (ha)</u>	<u>SUP. COMPROM. (ha)</u>	<u>SUP. AJUSTADA COMPROM. (1) (ha)</u>	<u>SUP. CONY. SIGPAC (ha)</u>	<u>SUP. CERTIF. (ha)</u>	<u>SUP. CAMPO (ha)</u>	<u>SUP. CAMPO DETER. CULT. (ha)</u>	<u>SUP. DEC. REDUCIDA (ha)</u>	<u>SUP. PROPUESTA (ha)</u>
1700000006990059	11-024-026-00005-002	101000	OLIVAR-SIN VARIEDAD	S	51	25,54	2,62	2,62	2,62		2,62			2,62	2,62
1700000006990066	11-024-026-00005-003	101000	OLIVAR-SIN VARIEDAD	S	51	25,32	12,37	12,37	12,37		12,37			12,37	12,37
1700000006990069	11-024-026-00005-073	101000	OLIVAR-SIN VARIEDAD	S	51	29,80	1,85	1,85	1,85		1,85			1,85	1,85
1700000006990072	11-024-026-00005-001	101000	OLIVAR-SIN VARIEDAD	S	51	28,95	2,60	2,60	2,60		2,60			2,60	2,60

**RESUMEN DE PAGOS**

<u>IMPORTE ( Euros )</u>				
	<u>PROPUESTO</u>	<u>FEADER (Eje 2)</u>	<u>MAGRAMA</u>	<u>CAGPDS</u>
Propuesto a pagar	2.218,88	1.664,16	238,53	316,19

**APLICACIÓN DE REDUCCIONES Y SANCIONES**

<u>Importe Calculado</u>	<u>Importe prereduc.</u>	<u>Admisibilidad y compromisos</u>	<u>Presentación tardía</u>	<u>Omisión declaración</u>	<u>Condicionalidad</u>	<u>PROPUESTO</u>	<u>IMPORTE ( Euros )</u>			
							<u>FEADER (Eje 2)</u>	<u>MAGRAMA</u>	<u>CAGPDS</u>	
2.218,88	2.218,88	0,00	0,00	0,00	0,00	2.218,88	1.664,16	238,53	316,19	
						<b>TOTAL</b>	2.218,88	1.664,16	238,53	316,19





<u>APELLIDOS Y NOMBRE / RAZÓN SOCIAL</u>	<u>NIF</u>	<u>EXPEDIENTE</u>	<u>ANUALIDAD DE PAGO</u>		
FERNANDEZ GONZALEZ MANUEL JESUS	****5481*	1218161	4ª		
<u>IMPORTE POR ANUALIDAD</u>					
	<u>2015</u>	<u>2016</u>	<u>2017</u>	<u>2018</u>	<u>2019</u>
<b>IMPORTE MÁXIMO SUBVENCIONABLE</b>	858,33 €	858,33 €	858,33 €	858,33 €	858,33 €
<b>IMPORTE MEDIO DE TRANSFERENCIA (€/ha)</b>	114,14 €	114,14 €	114,14 €	114,14 €	114,14 €

RESUMEN DE UNIDADES

<u>Cód</u>	<u>GRUPO DE PAGO</u>	<u>Sup. Dec. Admisible (ha)</u>	<u>Sup. Comprometida (ha)</u>	<u>Sup. ajustada compromiso (1) (ha)</u>	<u>% sobredec.</u>	<u>Sup. Propuesta (ha)</u>	<u>Importe Declarado</u>	<u>Importe Topado</u>	<u>Importe Propuesto</u>	<u>Importe tras sobredec.</u>
51	AGRICULTURA MONTAÑA OLIVAR	7,53		7,52	0,00	7,52	858,33	858,33	858,33	858,33
	<b>TOTAL</b>	7,53	7,52	7,52		7,52	858,33	858,33	858,33	858,33

RECINTOS PROPUESTOS

<u>REF.</u>	<u>REFERENCIA SIGPAC</u>	<u>CULTIVO</u>	<u>DESCRIPCIÓN CULTIVO</u>	<u>S/R</u>	<u>G. PAGO</u>	<u>PEND. MEDIA (%)</u>	<u>SUP. DEC. ADMISIBLE (ha)</u>	<u>SUP. COMPROM. (ha)</u>	<u>SUP. AJUSTADA COMPR.(1) (ha)</u>	<u>SUP. CONY. SIGPAC (ha)</u>	<u>SUP. CERTIF. (ha)</u>	<u>SUP. CAMPO (ha)</u>	<u>SUP. CAMPO DETER. CULT. DECLARADO (ha)</u>	<u>SUP. DEC. REDUCIDA (ha)</u>	<u>SUP. PROPUESTA (ha)</u>
1700000002965760	11-026-015-00065-007	101000	OLIVAR-SIN VARIEDAD	S	51	39,55	0,23	0,23	0,23		0,23			0,23	0,23
1700000002965762	11-026-015-00065-015	101000	OLIVAR-SIN VARIEDAD	S	51	35,81	0,01	0,01	0,01		0,01			0,01	0,01
1700000002965766	11-026-015-00068-008	101000	OLIVAR-SIN VARIEDAD	S	51	31,89	2,33	2,33	2,33		2,33			2,33	2,33
1700000002965769	11-026-015-09004-004	101000	OLIVAR-SIN VARIEDAD	S	51	32,32	0,30	0,29	0,29		0,30			0,29	0,29
1700000002965771	11-026-015-00065-005	101000	OLIVAR-SIN VARIEDAD	S	51	28,91	0,02	0,02	0,02		0,02			0,02	0,02
1700000002965772	11-026-015-00070-045	101000	OLIVAR-SIN VARIEDAD	S	51	24,67	0,09	0,09	0,09		0,09			0,09	0,09
1700000002965773	11-026-015-00070-014	101000	OLIVAR-SIN VARIEDAD	S	51	26,75	0,71	0,71	0,71		0,71			0,71	0,71
1700000002965775	11-026-015-00067-026	101000	OLIVAR-SIN VARIEDAD	S	51	21,35	0,88	0,88	0,88		0,88			0,88	0,88
1700000002965777	11-026-015-00070-046	101000	OLIVAR-SIN VARIEDAD	S	51	34,95	0,04	0,04	0,04		0,04			0,04	0,04
1700000002965778	11-026-015-00070-037	101000	OLIVAR-SIN VARIEDAD	S	51	28,34	0,09	0,09	0,09		0,09			0,09	0,09
1700000002965781	11-026-015-00065-010	101000	OLIVAR-SIN VARIEDAD	S	51	34,25	0,60	0,60	0,60		0,60			0,60	0,60
1700000002965782	11-026-015-00065-028	101000	OLIVAR-SIN VARIEDAD	S	51	24,68	0,13	0,13	0,13		0,13			0,13	0,13
1700000002965783	11-026-015-00065-006	101000	OLIVAR-SIN VARIEDAD	S	51	39,25	0,19	0,19	0,19		0,18			0,19	0,19
1700000002965784	11-026-015-00065-011	101000	OLIVAR-SIN VARIEDAD	S	51	29,26	1,91	1,91	1,91		1,91			1,91	1,91

RESUMEN DE PAGOS

<u>IMPORTE ( Euros )</u>				
	<u>PROPUESTO</u>	<u>FEADER (Eje 2)</u>	<u>MAGRAMA</u>	<u>CAGPDS</u>
Propuesto a pagar	858,33	643,75	92,27	122,31

APLICACIÓN DE REDUCCIONES Y SANCIONES

<u>Importe Calculado</u>	<u>Importe prerreduc.</u>	<u>Admisibilidad y compromisos</u>	<u>Presentación tardía</u>	<u>Omisión declaración</u>	<u>Condicionality</u>	<u>PROPUESTO</u>	<u>IMPORTE ( Euros )</u>		
							<u>FEADER (Eje 2)</u>	<u>MAGRAMA</u>	<u>CAGPDS</u>
858,33	858,33	0,00	0,00	0,00	0,00	858,33	643,75	92,27	122,31
<b>TOTAL</b>						858,33	643,75	92,27	122,31

INCIDENCIAS

INCIDENCIA DESCRIPCIÓN

- 80404 Recinto declarado que no cumple en su totalidad con las normas de producción ecológica.  
Ref:1700000002965783 Recinto:11-026-015-00065-006 Cultivo:101000 OLIVAR-SIN VARIEDAD Secano Superficie Certificada (Ha): 0,18
- 80421 Solicita recinto que no está comprometido para la operación.  
Ref:1700000002965759 Recinto:11-026-015-00065-001 Cultivo:101000 OLIVAR-SIN VARIEDAD Secano  
Ref:1700000002965761 Recinto:11-026-015-00065-008 Cultivo:101000 OLIVAR-SIN VARIEDAD Secano  
Ref:1700000002965763 Recinto:11-026-015-00066-001 Cultivo:101000 OLIVAR-SIN VARIEDAD Secano  
Ref:1700000002965764 Recinto:11-026-015-00066-005 Cultivo:101000 OLIVAR-SIN VARIEDAD Secano  
Ref:1700000002965776 Recinto:11-026-015-00066-046 Cultivo:101000 OLIVAR-SIN VARIEDAD Secano  
Ref:1700000002965765 Recinto:11-026-015-00067-008 Cultivo:101000 OLIVAR-SIN VARIEDAD Secano  
Ref:1700000002965767 Recinto:11-026-015-00069-005 Cultivo:101000 OLIVAR-SIN VARIEDAD Secano  
Ref:1700000002965768 Recinto:11-026-015-00070-005 Cultivo:101000 OLIVAR-SIN VARIEDAD Secano  
Ref:1700000002965774 Recinto:11-026-015-00070-044 Cultivo:101000 OLIVAR-SIN VARIEDAD Secano



(1) Superficie declarada admisible ajustada con la superficie comprometida.  
(2) Factor de penalización valorando el alcance para el tipo de compromiso.

<u>APELLIDOS Y NOMBRE / RAZÓN SOCIAL</u>	<u>NIF</u>	<u>EXPEDIENTE</u>	<u>ANUALIDAD DE PAGO</u>
FERNANDEZ NARANJO ANTONIO	***2161*	1144011	4ª

**IMPORTE POR ANUALIDAD**

	<u>2015</u>	<u>2016</u>	<u>2017</u>	<u>2018</u>	<u>2019</u>
IMPORTE MÁXIMO SUBVENCIONABLE	149,52 €	149,52 €	149,52 €	149,52 €	148,38 €
IMPORTE MEDIO DE TRANSFERENCIA (€/ha)	114,14 €	114,14 €	114,14 €	114,14 €	114,14 €

**RESUMEN DE UNIDADES**

<u>Cód</u>	<u>GRUPO DE PAGO</u>	<u>Sup. Dec. Admisible (ha)</u>	<u>Sup. Comprometida (ha)</u>	<u>Sup. ajustada compromiso (1) (ha)</u>	<u>% sobredec.</u>	<u>Sup. Propuesta (ha)</u>	<u>Importe Declarado</u>	<u>Importe Topado</u>	<u>Importe Propuesto</u>	<u>Importe tras sobredec.</u>
51	AGRICULTURA MONTAÑA OLIVAR	1,31		1,31	0,77	1,30	149,52	149,52	148,38	148,38
	<b>TOTAL</b>	1,31	1,31	1,31		1,30	149,52	149,52	148,38	148,38

**RECINTOS PROPUESTOS**

<u>REE.</u>	<u>REFERENCIA SIGPAC</u>	<u>CULTIVO</u>	<u>DESCRIPCIÓN CULTIVO</u>	<u>S/R</u>	<u>G.PAGO</u>	<u>PEND. MEDIA (%)</u>	<u>SUP. ADMISIBLE (ha)</u>	<u>SUP. COMPROM. (ha)</u>	<u>SUP. AJUSTADA COMPROM. (1) (ha)</u>	<u>SUP. CONY. SIGPAC (ha)</u>	<u>SUP. CERTIF. (ha)</u>	<u>SUP. CAMPO (ha)</u>	<u>SUP. CAMPO DETER. CULT. DECLARADO (ha)</u>	<u>SUP. DEC. REDUCIDA (ha)</u>	<u>SUP. PROPUESTA (ha)</u>
1700000006753488	11-029-021-00024-003	101000	OLIVAR-SIN VARIEDAD	S	51	41,62	0,05	0,05	0,05		0,05	0,05	0,05	0,05	0,05
1700000006753489	11-029-021-00027-002	101000	OLIVAR-SIN VARIEDAD	S	51	30,77	1,26	1,26	1,26		1,26	1,25	1,14	1,26	1,25

**RESUMEN DE PAGOS**

<u>IMPORTE ( Euros )</u>				
	<u>PROPUESTO</u>	<u>FEADER (Eje 2)</u>	<u>MAGRAMA</u>	<u>CAGPDS</u>
Propuesto a pagar	132,41	99,31	14,23	18,87

**APLICACIÓN DE REDUCCIONES Y SANCIONES**

<u>Importe Calculado</u>	<u>Importe prereduc.</u>	<u>Admisibilidad y compromisos</u>	<u>Presentación tardía</u>	<u>Omisión declaración</u>	<u>Condicionalidad</u>	<u>PROPUESTO</u>	<u>IMPORTE ( Euros ) FEADER (Eje 2)</u>			<u>CAGPDS</u>
148,38	148,38	8,00	0,00	3,00	0,00	132,41	99,31	14,23	18,87	
<b>TOTAL</b>						132,41	99,31	14,23	18,87	

**DETALLE DE REDUCCIONES Y SANCIONES POR INCUMPLIMIENTOS DE ADMISIBILIDAD Y COMPROMISOS**

<u>Tipo</u>	<u>Compromiso</u>	<u>Sup. Calculada</u>	<u>Sup. Incumpl.</u>	<u>Factor Alcance (2)</u>	<u>Coef. Línea Base</u>	<u>Coef. Acumulación</u>	<u>Coef. Reiteración</u>	<u>Importe Ayuda</u>	<u>Factor Sanción</u>	<u>Importe Sanción</u>	<u>Aplicado</u>
B1	Cultivo solicitado distinto al determinado.	1,30	0,11	0,08	1,00	1,00	1,00	148,38 €	0,08	11,87 €	SI

**INCIDENCIAS****INCIDENCIA DESCRIPCIÓN**

- 256 Solicitud con recintos declarados en campaña anterior y no declarados en campaña actual con una reducción por omisión de superficie superior al 3%.  
CÓDIGO PARA EL PORCENTAJE DE REDUCCIÓN POR OMISIÓN QUE CORRESPONDE A LA SOLICITUD:3



<u>APELLIDOS Y NOMBRE / RAZÓN SOCIAL</u>	<u>NIF</u>	<u>EXPEDIENTE</u>	<u>ANUALIDAD DE PAGO</u>
GALAN RODRIGUEZ ANGEL LUIS	****3213*	1009445	4ª

**IMPORTE POR ANUALIDAD**

	<u>2015</u>	<u>2016</u>	<u>2017</u>	<u>2018</u>	<u>2019</u>
<b>IMPORTE MÁXIMO SUBVENCIONABLE</b>	2.315,90 €	2.315,90 €	2.315,90 €	2.315,90 €	2.315,90 €
<b>IMPORTE MEDIO DE TRANSFERENCIA (€/ha)</b>	114,14 €	114,14 €	114,14 €	114,14 €	114,14 €

**RESUMEN DE UNIDADES**

<u>Cód</u>	<u>GRUPO DE PAGO</u>	<u>Sup. Dec. Admisible (ha)</u>	<u>Sup. Comprometida (ha)</u>	<u>Sup. ajustada compromiso (1) (ha)</u>	<u>% sobredec.</u>	<u>Sup. Propuesta (ha)</u>	<u>Importe Declarado</u>	<u>Importe Topado</u>	<u>Importe Propuesto</u>	<u>Importe tras sobredec.</u>
51	AGRICULTURA MONTAÑA OLIVAR	20,29		20,29	0,00	20,29	2.315,90	2.315,90	2.315,90	2.315,90
	<b>TOTAL</b>	20,29	20,29	20,29		20,29	2.315,90	2.315,90	2.315,90	2.315,90

**RECINTOS PROPUESTOS**

<u>REF.</u>	<u>REFERENCIA SIGPAC</u>	<u>CULTIVO DESCRIPCIÓN CULTIVO</u>	<u>S/R</u>	<u>G.PAGO</u>	<u>PEND. MEDIA (%)</u>	<u>SUP. ADMISIBLE (ha)</u>	<u>SUP. COMPROM. (ha)</u>	<u>SUP. AJUSTADA COMPROM. (1) (ha)</u>	<u>SUP. CONY. SIGPAC (ha)</u>	<u>SUP. CERTIF. (ha)</u>	<u>SUP. CAMPO (ha)</u>	<u>SUP. CAMPO DETER. CULT. DECLARADO (ha)</u>	<u>SUP. DEC. REDUCIDA (ha)</u>	<u>SUP. PROPUESTA (ha)</u>
170000003005165	11-041-023-00032-008	101000 OLIVAR-SIN VARIEDAD	S	51	34,89	9,71	9,71	9,71	9,71	9,71	9,71	0,00	9,71	9,71
170000003005175	11-041-023-00032-045	101000 OLIVAR-SIN VARIEDAD	S	51	23,18	0,34	0,34	0,34	0,34	0,34	0,34	0,00	0,34	0,34
170000003005181	11-041-023-00032-009	101000 OLIVAR-SIN VARIEDAD	S	51	37,20	2,65	2,78	2,65	2,65	2,65	2,65	0,00	2,65	2,65
170000003005188	11-041-023-00032-009	101000 OLIVAR-SIN VARIEDAD	S	51	37,20	0,13	2,78	0,13	0,13	0,13	0,13	0,00	0,13	0,13
170000003005193	11-041-023-00032-034	101000 OLIVAR-SIN VARIEDAD	S	51	35,40	4,20	4,20	4,20	4,20	4,20	4,20	0,00	4,20	4,20
170000003005194	11-041-023-00032-028	101000 OLIVAR-SIN VARIEDAD	S	51	21,67	0,27	0,27	0,27	0,27	0,27	0,27	0,00	0,27	0,27
170000003005197	11-041-023-00032-056	101000 OLIVAR-SIN VARIEDAD	S	51	38,32	0,18	0,18	0,18	0,18	0,18	0,18	0,00	0,18	0,18
170000003005198	11-041-023-00032-058	101000 OLIVAR-SIN VARIEDAD	S	51	28,68	1,31	1,31	1,31	1,31	1,31	1,31	0,00	1,31	1,31
170000003005200	11-041-023-00032-043	101000 OLIVAR-SIN VARIEDAD	S	51	20,83	0,32	0,32	0,32	0,32	0,32	0,32	0,00	0,32	0,32
170000003005203	11-041-023-00032-057	101000 OLIVAR-SIN VARIEDAD	S	51	32,80	1,18	1,18	1,18	1,18	1,18	1,18	1,18	1,18	1,18

**RESUMEN DE PAGOS**

<u>IMPORTE ( Euros )</u>			
<u>PROPUESTO</u>	<u>FEADER (Eje 2)</u>	<u>MAGRAMA</u>	<u>CAGPDS</u>
Propuesto a pagar	138,95	104,21	14,94
			19,80

**APLICACIÓN DE REDUCCIONES Y SANCIONES**

<u>Importe Calculado</u>	<u>Importe prereduc.</u>	<u>Admisibilidad y compromisos</u>	<u>Presentación tardía</u>	<u>Omisión declaración</u>	<u>Condicionality</u>	<u>PROPUESTO</u>	<u>FEADER (Eje 2)</u>	<u>MAGRAMA</u>	<u>CAGPDS</u>	
2.315,90	2.315,90	94,00	0,00	0,00	0,00	138,95	104,21	14,94	19,80	
<b>TOTAL</b>							138,95	104,21	14,94	19,80

**DETALLE DE REDUCCIONES Y SANCIONES POR INCUMPLIMIENTOS DE ADMISIBILIDAD Y COMPROMISOS**

<u>Tipo</u>	<u>Compromiso</u>	<u>Sup. Calculada</u>	<u>Sup. Incumpli.</u>	<u>Factor Alcance (2)</u>	<u>Coef. Línea Base</u>	<u>Coef. Acumulación</u>	<u>Coef. Reiteración</u>	<u>Importe Ayuda</u>	<u>Factor Sanción</u>	<u>Importe Sanción</u>	<u>Aplicado</u>
B1	Cultivo solicitado distinto al determinado.	20,29	19,11	0,94	1,00	1,00	1,00	2.315,90 €	0,94	2.176,95 €	SI
<u>Tipo</u>	<u>Compromiso</u>			<u>Factor Alcance (2)</u>	<u>Coef. Línea Base</u>	<u>Coef. Acumulación</u>	<u>Coef. Reiteración</u>	<u>Importe Ayuda</u>	<u>Factor Sanción</u>	<u>Importe Sanción</u>	<u>Aplicado</u>
B2	El mantenimiento de una cubierta vegetal espontánea.			0,74	1,00	1,00	1,00	2.315,90 €	0,74	1.713,77 €	NO
<u>Tipo</u>	<u>Elemento</u>	<u>Sup. Calculada</u>	<u>Sup. Incumpli.</u>	<u>Factor Alcance (2)</u>							
B2	Entre el 15 de octubre y el 15 de marzo del año siguiente.	20,29	13,44	0,50							
B3	El manejo de las cubiertas vegetales para limitar la competencia por agua y nutrientes se realizará a finales de invierno o en primavera mediante siega mecánica o por aprovechamiento a diente. Igualmente, se procurará establecer buenas prácticas de manejo en las cubiertas que permitan el autoabastecimiento de un banco propio de semillas.	20,29	6,85	0,17							
P	Se prohíbe labrar cubiertas, excepto aquellas labores superficiales para la incorporación de semillas al suelo.	20,29	6,85	0,07							

**INCIDENCIAS****INCIDENCIA DESCRIPCIÓN**

80411	Pendiente media del recinto no supera el 20% Ref:170000003005204 Recinto:11-041-023-00032-011 Cultivo:101000 OLIVAR-SIN VARIEDAD Secano Pendiente media:15,39
80421	Solicita recinto que no está comprometido para la operación. Ref:170000003005204 Recinto:11-041-023-00032-011 Cultivo:101000 OLIVAR-SIN VARIEDAD Secano

**APELLIDOS Y NOMBRE / RAZÓN SOCIAL**

GARCIA CONDE FRANCISCO

**NIF**

\*\*\*\*4670\*

**EXPEDIENTE**

1078443

**ANUALIDAD DE PAGO**

4ª

**IMPORTE POR ANUALIDAD**

	2015	2016	2017	2018	2019
IMPORTE MÁXIMO SUBVENCIONABLE	958,78 €	958,78 €	958,78 €	958,78 €	958,78 €
IMPORTE MEDIO DE TRANSFERENCIA (€/ha)	114,14 €	114,14 €	114,14 €	114,14 €	114,14 €

**RESUMEN DE UNIDADES**

Cód	GRUPO DE PAGO	Sup. Dec. Admisible (ha)	Sup. Comprometida (ha)	Sup. ajustada compromiso (1) (ha)	% sobredec.	Sup. Propuesta (ha)	Importe Declarado	Importe Topado	Importe Propuesto	Importe tras sobredec.
51	AGRICULTURA MONTAÑA OLIVAR	8,40		8,40	0,00	8,40	958,78	958,78	958,78	958,78
	<b>TOTAL</b>	8,40	8,40	8,40		8,40	958,78	958,78	958,78	958,78

**RECINTOS PROPUESTOS**

REF.	REFERENCIA SIGPAC	CULTIVO	DESCRIPCIÓN CULTIVO	S/R	G.PAGO	PEND. MEDIA (%)	SUP. DEC. ADMISIBLE (ha)	SUP. COMPROM. (ha)	SUP. AJUSTADA COMPROM. (1) (ha)	SUP. CONY. SIGPAC (ha)	SUP. CERTIF. (ha)	SUP. CAMPO (ha)	SUP. CAMPO DETER. CULT. DECLARADO (ha)	SUP. DEC. REDUCIDA (ha)	SUP. PROPUESTA (ha)
1700000004847107	11-018-004-00021-001	101000	OLIVAR-SIN VARIEDAD	S	51	37,25	1,78	1,78	1,78		1,78			1,78	1,78
1700000004847109	11-018-004-00177-004	101000	OLIVAR-SIN VARIEDAD	S	51	44,21	5,71	5,71	5,71		5,71			5,71	5,71
1700000004847110	11-018-004-00177-014	101000	OLIVAR-SIN VARIEDAD	S	51	35,97	0,91	0,91	0,91		0,91			0,91	0,91

**RESUMEN DE PAGOS**

IMPORTE ( Euros )			
PROPUESTO	FEADER (Eje 2)	MAGRAMA	CAGPDS
Propuesto a pagar	958,78	719,09	103,07
			136,62

**APLICACIÓN DE REDUCCIONES Y SANCIONES**

Importe Calculado	Importe prereduc.	Admisibilidad y compromisos	Presentación tardía	Omisión declaración	Condicionabilidad	PROPUESTO	FEADER (Eje 2)	MAGRAMA	CAGPDS
958,78	958,78	0,00	0,00	0,00	0,00	958,78	719,09	103,07	136,62
						<b>TOTAL</b>	958,78	719,09	103,07
									136,62

**INCIDENCIAS**

**INCIDENCIA DESCRIPCIÓN**

80421 Solicita recinto que no está comprometido para la operación.  
 Ref:1700000004847111 Recinto:11-018-004-00210-004 Cultivo:101000 OLIVAR-SIN VARIEDAD Secano



(1) Superficie declarada admisible ajustada con la superficie comprometida.  
 (2) Factor de penalización valorando el alcance para el tipo de compromiso.

<u>APELLIDOS Y NOMBRE / RAZÓN SOCIAL</u>	<u>NIF</u>	<u>EXPEDIENTE</u>	<u>ANUALIDAD DE PAGO</u>
GARCIA DE GUINDOS MARIA DEL MAR	****7373*	1233447	4ª

**IMPORTE POR ANUALIDAD**

	<u>2015</u>	<u>2016</u>	<u>2017</u>	<u>2018</u>	<u>2019</u>
IMPORTE MÁXIMO SUBVENCIONABLE	558,14 €	558,14 €	558,14 €	558,14 €	558,14 €
IMPORTE MEDIO DE TRANSFERENCIA (€/ha)	114,14 €	114,14 €	114,14 €	114,14 €	114,14 €

**RESUMEN DE UNIDADES**

<u>Cód</u>	<u>GRUPO DE PAGO</u>	<u>Sup. Dec. Admisible (ha)</u>	<u>Sup. Comprometida (ha)</u>	<u>Sup. ajustada compromiso (1) (ha)</u>	<u>% sobredec.</u>	<u>Sup. Propuesta (ha)</u>	<u>Importe Declarado</u>	<u>Importe Topado</u>	<u>Importe Propuesto</u>	<u>Importe tras sobredec.</u>
51	AGRICULTURA MONTAÑA OLIVAR	5,02		4,89	0,00	4,89	558,14	558,14	558,14	558,14
<b>TOTAL</b>		5,02	4,89	4,89		4,89	558,14	558,14	558,14	558,14

**RECINTOS PROPUESTOS**

<u>REE.</u>	<u>REFERENCIA SIGPAC</u>	<u>CULTIVO DESCRIPCIÓN CULTIVO</u>	<u>S/R G.PAGO</u>	<u>PEND. MEDIA (%)</u>	<u>SUP. ADMISIBLE (ha)</u>	<u>SUP. COMPROM. (ha)</u>	<u>SUP. AJUSTADA COMPROM. (1) (ha)</u>	<u>SUP. CONY. SIGPAC (ha)</u>	<u>SUP. CERTIF. (ha)</u>	<u>SUP. CAMPO (ha)</u>	<u>SUP. CAMPO DETER. CULT. DECLARADO (ha)</u>	<u>SUP. DEC. REDUCIDA (ha)</u>	<u>SUP. PROPUESTA (ha)</u>
1700000006062522	11-024-003-00262-002	101000 OLIVAR-SIN VARIEDAD	S 51	45,35	5,02	4,89	4,89		4,89			4,89	4,89

**RESUMEN DE PAGOS**

	<u>IMPORTE ( Euros )</u>			
	<u>PROPUESTO</u>	<u>FEADER (Eje 2)</u>	<u>MAGRAMA</u>	<u>CAGPDS</u>
Propuesto a pagar	558,14	418,61	60,00	79,53

**APLICACIÓN DE REDUCCIONES Y SANCIONES**

<u>Importe Calculado</u>	<u>Importe prereduc.</u>	<u>Admisibilidad y compromisos</u>	<u>Presentación tardía</u>	<u>Omisión declaración</u>	<u>Condicionabilidad</u>	<u>PROPUESTO</u>	<u>FEADER (Eje 2)</u>	<u>MAGRAMA</u>	<u>CAGPDS</u>
558,14	558,14	0,00	0,00	0,00	0,00	558,14	418,61	60,00	79,53
<b>TOTAL</b>						558,14	418,61	60,00	79,53



<u>APELLIDOS Y NOMBRE / RAZÓN SOCIAL</u>	<u>NIF</u>	<u>EXPEDIENTE</u>	<u>ANUALIDAD DE PAGO</u>
GARCIA GUTIERREZ JOSE MARIA	****2148*	1001799	4ª

**IMPORTE POR ANUALIDAD**

	<u>2015</u>	<u>2016</u>	<u>2017</u>	<u>2018</u>	<u>2019</u>
<b>IMPORTE MÁXIMO SUBVENCIONABLE</b>	1.935,81 €	1.935,81 €	1.935,81 €	1.933,53 €	1.933,53 €
<b>IMPORTE MEDIO DE TRANSFERENCIA (€/ha)</b>	114,14 €	114,14 €	114,14 €	114,14 €	114,14 €

**RESUMEN DE UNIDADES**

<u>Cód</u>	<u>GRUPO DE PAGO</u>	<u>Sup. Dec. Admisible (ha)</u>	<u>Sup. Comprometida (ha)</u>	<u>Sup. ajustada compromiso (1) (ha)</u>	<u>% sobredec.</u>	<u>Sup. Propuesta (ha)</u>	<u>Importe Declarado</u>	<u>Importe Topado</u>	<u>Importe Propuesto</u>	<u>Importe tras sobredec.</u>
51	AGRICULTURA MONTAÑA OLIVAR	17,12		16,94	0,00	16,94	1.933,53	1.933,53	1.933,53	1.933,53
	<b>TOTAL</b>	17,12	16,94	16,94		16,94	1.933,53	1.933,53	1.933,53	1.933,53

**RECINTOS PROPUESTOS**

<u>REE.</u>	<u>REFERENCIA SIGPAC</u>	<u>CULTIVO</u>	<u>DESCRIPCIÓN CULTIVO</u>	<u>S/R</u>	<u>G. PAGO</u>	<u>PEND. MEDIA (%)</u>	<u>SUP. DEC. ADMISIBLE (ha)</u>	<u>SUP. COMPROM. (ha)</u>	<u>SUP. AJUSTADA COMPROM. (1) (ha)</u>	<u>SUP. CONY. SIGPAC (ha)</u>	<u>SUP. CERTIF. (ha)</u>	<u>SUP. CAMPO (ha)</u>	<u>SUP. CAMPO DETER. CULT. DECLARADO (ha)</u>	<u>SUP. DEC. REDUCIDA (ha)</u>	<u>SUP. PROPUESTA (ha)</u>
1700000007158484	11-044-022-00017-001	101002	OLIVAR-SEVILLÍ	S	51	23,73	0,47	0,47	0,47		0,47				0,47
1700000007158485	11-044-022-00018-005	101000	OLIVAR-SIN VARIEDAD	S	51	33,64	16,60	16,42	16,42		16,60			16,42	16,42
1700000007158490	11-044-022-00017-007	101002	OLIVAR-SEVILLÍ	S	51	27,62	0,05	0,07	0,05	0,05	0,05			0,05	0,05

**RESUMEN DE PAGOS**

<u>IMPORTE ( Euros )</u>			
<u>FEADER</u>			
<u>PROPUESTO</u>	<u>(Eje 2)</u>	<u>MAGRAMA</u>	<u>CAGPDS</u>
Propuesto a pagar	1.933,53	1.450,15	275,53

**APLICACIÓN DE REDUCCIONES Y SANCIONES**

<u>Importe Calculado</u>	<u>Importe prerreduc.</u>	<u>Admisibilidad y compromisos</u>	<u>Presentación tardía</u>	<u>Omisión declaración</u>	<u>Condicionabilidad</u>	<u>IMPORTE ( Euros )</u>			
						<u>FEADER</u>			
						<u>PROPUESTO</u>	<u>(Eje 2)</u>	<u>MAGRAMA</u>	<u>CAGPDS</u>
1.933,53	1.933,53	0,00	0,00	0,00	0,00	1.933,53	1.450,15	207,85	275,53
<b>TOTAL</b>						1.933,53	1.450,15	207,85	275,53



(1) Superficie declarada admisible ajustada con la superficie comprometida.  
 (2) Factor de penalización valorando el alcance para el tipo de compromiso.

**APELLIDOS Y NOMBRE / RAZÓN SOCIAL**

GARCIA NAVAS JUAN

**NIF**

\*\*\*3177\*

**EXPEDIENTE**

1116446

**ANUALIDAD DE PAGO**

4ª

**IMPORTES POR ANUALIDAD**

	2015	2016	2017	2018	2019
IMPORTE MÁXIMO SUBVENCIONABLE	296,76 €	296,76 €	296,76 €	288,77 €	288,77 €
IMPORTE MEDIO DE TRANSFERENCIA (€/ha)	114,14 €	114,14 €	114,14 €	114,14 €	114,14 €

**RESUMEN DE UNIDADES**

Cód	GRUPO DE PAGO	Sup. Dec. Admisible (ha)	Sup. Comprometida (ha)	Sup. ajustada compromiso (1) (ha)	% sobredec.	Sup. Propuesta (ha)	Importe Declarado	Importe Topado	Importe Propuesto	Importe tras sobredec.
51	AGRICULTURA MONTAÑA OLIVAR	2,57		2,53	0,00	2,53	288,77	288,77	288,77	288,77
	<b>TOTAL</b>	2,57	2,53	2,53		2,53	288,77	288,77	288,77	288,77

**RECINTOS PROPUESTOS**

REF.	REFERENCIA SIGPAC	CULTIVO	DESCRIPCIÓN CULTIVO	S/R	G.PAGO	PEND. MEDIA (%)	SUP. DEC. ADMISIBLE (ha)	SUP. COMPROM. (ha)	SUP. AJUSTADA COMPROM. (1) (ha)	SUP. CONY. SIGPAC (ha)	SUP. CERTIF. (ha)	SUP. CAMPO (ha)	SUP. CAMPO DETER. CULT. DECLARADO (ha)	SUP. DEC. REDUCIDA (ha)	SUP. PROPUESTA (ha)
4127659	11-029-016-00070-001	101000	OLIVAR-SIN VARIEDAD	S	51	21,38	2,57	2,60	2,57	2,60	2,53	2,57	2,57	2,57	2,57

**RESUMEN DE PAGOS**

IMPORTE ( Euros )				
FEADER				
PROPUESTO	(Eje 2)	MAGRAMA	CAGPDS	
Propuesto a pagar	72,19	54,14	7,76	10,29

**APLICACIÓN DE REDUCCIONES Y SANCIONES**

Importe Calculado	Importe prereduc.	Admisibilidad y compromisos	Presentación tardía	Omisión declaración	Condicionabilidad	PROPUESTO	FEADER (Eje 2)	MAGRAMA	CAGPDS
288,77	288,77	75,00	0,00	0,00	0,00	72,19	54,14	7,76	10,29
<b>TOTAL</b>						72,19	54,14	7,76	10,29

**DETALLE DE REDUCCIONES Y SANCIONES POR INCUMPLIMIENTOS DE ADMISIBILIDAD Y COMPROMISOS**

Tipo	Compromiso	Factor Alcance (2)	Coef. Línea Base	Coef. Acumulación	Coef. Reiteración	Importe Ayuda	Factor Sanción	Importe Sanción	Aplicado
B2	El mantenimiento de una cubierta vegetal espontánea.	0,75	1,00	1,00	1,00	288,77 €	0,75	216,58 €	SI

Tipo	Elemento	Sup. Calculada	Sup. Incumpli.	Factor Alcance (2)
B2	Entre el 15 de octubre y el 15 de marzo del año siguiente.	2,53	2,53	0,75
P	Se prohíbe labrar cubiertas, excepto aquellas labores superficiales para la incorporación de semillas al suelo.	2,53	2,53	0,20

**INCIDENCIAS**

**INCIDENCIA DESCRIPCIÓN**

80404 Recinto declarado que no cumple en su totalidad con las normas de producción ecológica.  
 Ref:4127659 Recinto:11-029-016-00070-001 Cultivo:101000 OLIVAR-SIN VARIEDAD Secano Superficie Certificada (Ha):2,53



<u>APELLIDOS Y NOMBRE / RAZÓN SOCIAL</u>	<u>NIF</u>	<u>EXPEDIENTE</u>	<u>ANUALIDAD DE PAGO</u>
GIL BERMUDEZ ESTEBAN	****6296*	1192609	4ª

**IMPORTE POR ANUALIDAD**

	<u>2015</u>	<u>2016</u>	<u>2017</u>	<u>2018</u>	<u>2019</u>
IMPORTE MÁXIMO SUBVENCIONABLE	279,64 €	279,64 €	279,64 €	279,64 €	278,50 €
IMPORTE MEDIO DE TRANSFERENCIA (€/ha)	114,14 €	114,14 €	114,14 €	114,14 €	114,14 €

**RESUMEN DE UNIDADES**

<u>Cód</u>	<u>GRUPO DE PAGO</u>	<u>Sup. Dec. Admisible (ha)</u>	<u>Sup. Comprometida (ha)</u>	<u>Sup. ajustada compromiso (1) (ha)</u>	<u>% sobredec.</u>	<u>Sup. Propuesta (ha)</u>	<u>Importe Declarado</u>	<u>Importe Topado</u>	<u>Importe Propuesto</u>	<u>Importe tras sobredec.</u>
51	AGRICULTURA MONTAÑA OLIVAR	2,47		2,44	0,00	2,44	278,50	278,50	278,50	278,50
	<b>TOTAL</b>	2,47	2,45	2,44		2,44	278,50	278,50	278,50	278,50

**RECINTOS PROPUESTOS**

<u>REE.</u>	<u>REFERENCIA SIGPAC</u>	<u>CULTIVO</u>	<u>DESCRIPCIÓN CULTIVO</u>	<u>S/R</u>	<u>G. PAGO</u>	<u>PEND. MEDIA (%)</u>	<u>SUP. DEC. ADMISIBLE (ha)</u>	<u>SUP. COMPROM. (ha)</u>	<u>SUP. AJUSTADA COMPROM. (1) (ha)</u>	<u>SUP. CONY. SIGPAC (ha)</u>	<u>SUP. CERTIF. (ha)</u>	<u>SUP. CAMPO (ha)</u>	<u>SUP. CAMPO DETER. CULT. DECLARADO (ha)</u>	<u>SUP. DEC. REDUCIDA (ha)</u>	<u>SUP. PROPUESTA (ha)</u>
1700000003577109	11-018-006-00014-001	101000	OLIVAR-SIN VARIEDAD	S	51	49,54	0,94	0,95	0,94	0,95	1,01			0,94	0,94
1700000003577110	11-018-006-00016-001	101000	OLIVAR-SIN VARIEDAD	S	51	38,52	0,26	0,26	0,26		0,27			0,26	0,26
1700000003577111	11-042-007-00046-001	101000	OLIVAR-SIN VARIEDAD	S	51	34,35	1,19	1,16	1,16		1,19			1,16	1,16
1700000003577112	11-042-007-00047-001	101000	OLIVAR-SIN VARIEDAD	S	51	31,39	0,08	0,08	0,08		0,08			0,08	0,08

**RESUMEN DE PAGOS**

<u>IMPORTE ( Euros )</u>				
<u>FEADER</u>				
<u>PROPUESTO</u>	<u>(Eje 2)</u>	<u>MAGRAMA</u>	<u>CAGPDS</u>	
Propuesto a pagar	278,50	208,88	29,94	39,68

**APLICACIÓN DE REDUCCIONES Y SANCIONES**

<u>Importe Calculado</u>	<u>Importe prereduc.</u>	<u>Admisibilidad y compromisos</u>	<u>Presentación tardía</u>	<u>Omisión declaración</u>	<u>Condicionabilidad</u>	<u>PROPUESTO</u>	<u>IMPORTE ( Euros )</u>			
							<u>FEADER</u>			
							<u>(Eje 2)</u>	<u>MAGRAMA</u>	<u>CAGPDS</u>	
278,50	278,50	0,00	0,00	0,00	0,00	278,50	208,88	29,94	39,68	
						<b>TOTAL</b>	278,50	208,88	29,94	39,68



(1) Superficie declarada admisible ajustada con la superficie comprometida.  
 (2) Factor de penalización valorando el alcance para el tipo de compromiso.



<u>APELLIDOS Y NOMBRE / RAZÓN SOCIAL</u>	<u>NIF</u>	<u>EXPEDIENTE</u>	<u>ANUALIDAD DE PAGO</u>
GIL BERMUDEZ VICENTE	****2883*	1163235	4ª

**IMPORTE POR ANUALIDAD**

	<u>2015</u>	<u>2016</u>	<u>2017</u>	<u>2018</u>	<u>2019</u>
<b>IMPORTE MÁXIMO SUBVENCIONABLE</b>	254,53 €	254,53 €	254,53 €	254,53 €	254,53 €
<b>IMPORTE MEDIO DE TRANSFERENCIA (€/ha)</b>	114,14 €	114,14 €	114,14 €	114,14 €	114,14 €

**RESUMEN DE UNIDADES**

<u>Cód</u>	<u>GRUPO DE PAGO</u>	<u>Sup. Dec. Admisible (ha)</u>	<u>Sup. Comprometida (ha)</u>	<u>Sup. ajustada compromiso (1) (ha)</u>	<u>% sobredec.</u>	<u>Sup. Propuesta (ha)</u>	<u>Importe Declarado</u>	<u>Importe Topado</u>	<u>Importe Propuesto</u>	<u>Importe tras sobredec.</u>
51	AGRICULTURA MONTAÑA OLIVAR	2,23		2,23	0,00	2,23	254,53	254,53	254,53	254,53
	<b>TOTAL</b>	2,23	2,23	2,23		2,23	254,53	254,53	254,53	254,53

**RECINTOS PROPUESTOS**

<u>REE.</u>	<u>REFERENCIA SIGPAC</u>	<u>CULTIVO</u>	<u>DESCRIPCIÓN CULTIVO</u>	<u>S/R</u>	<u>G. PAGO</u>	<u>PEND. MEDIA (%)</u>	<u>SUP. DEC. ADMISIBLE (ha)</u>	<u>SUP. COMPROM. (ha)</u>	<u>SUP. AJUSTADA COMPROM. (1) (ha)</u>	<u>SUP. CONY. SIGPAC (ha)</u>	<u>SUP. CERTIF. (ha)</u>	<u>SUP. CAMPO (ha)</u>	<u>SUP. CAMPO DETER. CULT. DECLARADO (ha)</u>	<u>SUP. DEC. REDUCIDA (ha)</u>	<u>SUP. PROPUESTA (ha)</u>
1700000005938557	11-005-016-00265-007	101000	OLIVAR-SIN VARIEDAD	S	51	28,26	0,01	0,01	0,01	0,01	0,01			0,01	0,01
1700000005938558	11-005-016-00288-002	101000	OLIVAR-SIN VARIEDAD	S	51	38,60	2,19	2,19	2,19		2,19			2,19	2,19
1700000005938559	11-005-016-00290-001	101000	OLIVAR-SIN VARIEDAD	S	51	35,54	0,03	0,03	0,03		0,03			0,03	0,03

**RESUMEN DE PAGOS**

<u>IMPORTE ( Euros )</u>			
<u>FEADER</u>			
<u>PROPUESTO</u>	<u>(Eje 2)</u>	<u>MAGRAMA</u>	<u>CAGPDS</u>
Propuesto a pagar	254,53	190,90	36,27
		27,36	

**APLICACIÓN DE REDUCCIONES Y SANCIONES**

<u>Importe Calculado</u>	<u>Importe prereduc.</u>	<u>Admisibilidad y compromisos</u>	<u>Presentación tardía</u>	<u>Omisión declaración</u>	<u>Condicionabilidad</u>	<u>IMPORTE ( Euros )</u>			
<u>FEADER</u>									
<u>PROPUESTO</u>						<u>(Eje 2)</u>	<u>MAGRAMA</u>	<u>CAGPDS</u>	
254,53	254,53	0,00	0,00	0,00	0,00	254,53	190,90	36,27	
							27,36		
						<b>TOTAL</b>	254,53	190,90	36,27
								27,36	



(1) Superficie declarada admisible ajustada con la superficie comprometida.  
 (2) Factor de penalización valorando el alcance para el tipo de compromiso.

<u>APELLIDOS Y NOMBRE / RAZÓN SOCIAL</u>	<u>NIF</u>	<u>EXPEDIENTE</u>	<u>ANUALIDAD DE PAGO</u>
GIL RODRIGUEZ JUAN ENRIQUE	****9287*	1068737	4ª

**IMPORTE POR ANUALIDAD**

	<u>2015</u>	<u>2016</u>	<u>2017</u>	<u>2018</u>	<u>2019</u>
<b>IMPORTE MÁXIMO SUBVENCIONABLE</b>	222,57 €	222,57 €	222,57 €	222,57 €	222,57 €
<b>IMPORTE MEDIO DE TRANSFERENCIA (€/ha)</b>	114,14 €	114,14 €	114,14 €	114,14 €	114,14 €

**RESUMEN DE UNIDADES**

<u>Cód</u>	<u>GRUPO DE PAGO</u>	<u>Sup. Dec. Admisible (ha)</u>	<u>Sup. Comprometida (ha)</u>	<u>Sup. ajustada compromiso (1) (ha)</u>	<u>% sobredec.</u>	<u>Sup. Propuesta (ha)</u>	<u>Importe Declarado</u>	<u>Importe Topado</u>	<u>Importe Propuesto</u>	<u>Importe tras sobredec.</u>
51	AGRICULTURA MONTAÑA OLIVAR	1,95		1,95	0,00	1,95	222,57	222,57	222,57	222,57
	<b>TOTAL</b>	1,95	1,95	1,95		1,95	222,57	222,57	222,57	222,57

**RECINTOS PROPUESTOS**

<u>REE.</u>	<u>REFERENCIA SIGPAC</u>	<u>CULTIVO</u>	<u>DESCRIPCIÓN CULTIVO</u>	<u>S/R</u>	<u>G.PAGO</u>	<u>PEND. MEDIA (%)</u>	<u>SUP. ADMISIBLE (ha)</u>	<u>SUP. COMPROM. (ha)</u>	<u>SUP. AJUSTADA COMPROM. (1) (ha)</u>	<u>SUP. CONY. SIGPAC (ha)</u>	<u>SUP. CERTIF. (ha)</u>	<u>SUP. CAMPO (ha)</u>	<u>SUP. CAMPO DETER. CULT. DECLARADO (ha)</u>	<u>SUP. DEC. REDUCIDA (ha)</u>	<u>SUP. PROPUESTA (ha)</u>
1700000005609203	11-005-031-00055-002	101000	OLIVAR-SIN VARIEDAD	S	51	33,26	1,95	1,95	1,95		1,95			1,95	1,95

**RESUMEN DE PAGOS**

<u>IMPORTE ( Euros )</u>				
	<u>PROPUESTO</u>	<u>FEADER (Eje 2)</u>	<u>MAGRAMA</u>	<u>CAGPDS</u>
Propuesto a pagar	222,57	166,93	23,93	31,71

**APLICACIÓN DE REDUCCIONES Y SANCIONES**

<u>Importe Calculado</u>	<u>Importe prereduc.</u>	<u>Admisibilidad y compromisos</u>	<u>Presentación tardía</u>	<u>Omisión declaración</u>	<u>Condicionabilidad</u>	<u>PROPUESTO</u>	<u>FEADER (Eje 2)</u>	<u>MAGRAMA</u>	<u>CAGPDS</u>	
222,57	222,57	0,00	0,00	0,00	0,00	222,57	166,93	23,93	31,71	
						<b>TOTAL</b>	222,57	166,93	23,93	31,71



<u>APELLIDOS Y NOMBRE / RAZÓN SOCIAL</u>	<u>NIF</u>	<u>EXPEDIENTE</u>	<u>ANUALIDAD DE PAGO</u>
GOMEZ BERMUDEZ ISABEL	****6576*	1028642	4ª

**IMPORTE POR ANUALIDAD**

	<u>2015</u>	<u>2016</u>	<u>2017</u>	<u>2018</u>	<u>2019</u>
IMPORTE MÁXIMO SUBVENCIONABLE	518,20 €	518,20 €	518,20 €	518,20 €	518,20 €
IMPORTE MEDIO DE TRANSFERENCIA (€/ha)	114,14 €	114,14 €	114,14 €	114,14 €	114,14 €

**RESUMEN DE UNIDADES**

<u>Cód</u>	<u>GRUPO DE PAGO</u>	<u>Sup. Dec. Admisible (ha)</u>	<u>Sup. Comprometida (ha)</u>	<u>Sup. ajustada compromiso (1) (ha)</u>	<u>% sobredec.</u>	<u>Sup. Propuesta (ha)</u>	<u>Importe Declarado</u>	<u>Importe Topado</u>	<u>Importe Propuesto</u>	<u>Importe tras sobredec.</u>
51	AGRICULTURA MONTAÑA OLIVAR	4,54		4,54	0,00	4,54	518,20	518,20	518,20	518,20
	<b>TOTAL</b>	4,54	4,54	4,54		4,54	518,20	518,20	518,20	518,20

**RECINTOS PROPUESTOS**

<u>REE.</u>	<u>REFERENCIA SIGPAC</u>	<u>CULTIVO</u>	<u>DESCRIPCIÓN CULTIVO</u>	<u>S/R</u>	<u>G. PAGO</u>	<u>PEND. MEDIA (%)</u>	<u>SUP. DEC. ADMISIBLE (ha)</u>	<u>SUP. COMPROM. (ha)</u>	<u>SUP. AJUSTADA COMPROM. (1) (ha)</u>	<u>SUP. CONY. SIGPAC (ha)</u>	<u>SUP. CERTIF. (ha)</u>	<u>SUP. CAMPO (ha)</u>	<u>SUP. CAMPO DETER. CULT. DECLARADO (ha)</u>	<u>SUP. DEC. REDUCIDA (ha)</u>	<u>SUP. PROPUESTA (ha)</u>
1700000005046768	11-005-010-00035-001	101000	OLIVAR-SIN VARIEDAD	S	51	28,78	0,42	0,42	0,42		0,42			0,42	0,42
1700000005046772	11-005-015-00044-001	101000	OLIVAR-SIN VARIEDAD	S	51	34,10	0,25	0,25	0,25		0,25			0,25	0,25
1700000005046773	11-005-015-00082-001	101000	OLIVAR-SIN VARIEDAD	S	51	24,11	0,41	0,41	0,41		0,41			0,41	0,41
1700000005046774	11-005-015-00073-015	101000	OLIVAR-SIN VARIEDAD	S	51	24,70	3,46	3,46	3,46		3,46			3,46	3,46

**RESUMEN DE PAGOS**

<u>IMPORTE ( Euros )</u>				
<u>FEADER</u>				
<u>PROPUESTO</u>	<u>(Eje 2)</u>	<u>MAGRAMA</u>	<u>CAGPDS</u>	
Propuesto a pagar	518,20	388,65	55,71	73,84

**APLICACIÓN DE REDUCCIONES Y SANCIONES**

<u>Importe Calculado</u>	<u>Importe prereduc.</u>	<u>Admisibilidad y compromisos</u>	<u>Presentación tardía</u>	<u>Omisión declaración</u>	<u>Condicionabilidad</u>	<u>PROPUESTO</u>	<u>IMPORTE ( Euros )</u>				
							<u>FEADER</u>	<u>(Eje 2)</u>	<u>MAGRAMA</u>	<u>CAGPDS</u>	
518,20	518,20	0,00	0,00	0,00	0,00	518,20	388,65	55,71	73,84		
<b>TOTAL</b>							518,20	388,65	55,71	73,84	



(1) Superficie declarada admisible ajustada con la superficie comprometida.  
 (2) Factor de penalización valorando el alcance para el tipo de compromiso.

<u>APELLIDOS Y NOMBRE / RAZÓN SOCIAL</u>	<u>NIF</u>	<u>EXPEDIENTE</u>	<u>ANUALIDAD DE PAGO</u>
GOMEZ GILABERT MARIA DEL CARMEN	****3219*	1196926	4ª

IMPORTE POR ANUALIDAD

	<u>2015</u>	<u>2016</u>	<u>2017</u>	<u>2018</u>	<u>2019</u>
<b>IMPORTE MÁXIMO SUBVENCIONABLE</b>	351,55 €	351,55 €	351,55 €	351,55 €	351,55 €
<b>IMPORTE MEDIO DE TRANSFERENCIA (€/ha)</b>	114,14 €	114,14 €	114,14 €	114,14 €	114,14 €

RESUMEN DE UNIDADES

<u>Cód</u>	<u>GRUPO DE PAGO</u>	<u>Sup. Dec. Admisible (ha)</u>	<u>Sup. Comprometida (ha)</u>	<u>Sup. ajustada compromiso (1) (ha)</u>	<u>% sobredec.</u>	<u>Sup. Propuesta (ha)</u>	<u>Importe Declarado</u>	<u>Importe Topado</u>	<u>Importe Propuesto</u>	<u>Importe tras sobredec.</u>
51	AGRICULTURA MONTAÑA OLIVAR	3,08		3,08	0,00	3,08	351,55	351,55	351,55	351,55
	<b>TOTAL</b>	3,08	3,08	3,08		3,08	351,55	351,55	351,55	351,55

RECINTOS PROPUESTOS

<u>REE.</u>	<u>REFERENCIA SIGPAC</u>	<u>CULTIVO</u>	<u>DESCRIPCIÓN CULTIVO</u>	<u>S/R</u>	<u>G. PAGO</u>	<u>PEND. MEDIA (%)</u>	<u>SUP. DEC. ADMISIBLE (ha)</u>	<u>SUP. COMPROM. (ha)</u>	<u>SUP. AJUSTADA COMPROM. (1) (ha)</u>	<u>SUP. CONY. SIGPAC (ha)</u>	<u>SUP. CERTIF. (ha)</u>	<u>SUP. CAMPO (ha)</u>	<u>SUP. CAMPO DETER. CULT. DECLARADO (ha)</u>	<u>SUP. DEC. REDUCIDA (ha)</u>	<u>SUP. PROPUESTA (ha)</u>
1700000006582262	11-026-001-00064-004	101000	OLIVAR-SIN VARIEDAD	S	51	31,21	1,58	1,58	1,58		1,58			1,58	1,58
1700000006582271	11-026-008-00037-003	101000	OLIVAR-SIN VARIEDAD	S	51	26,06	0,50	0,50	0,50		0,50			0,50	0,50
1700000006582272	11-026-008-00038-007	101000	OLIVAR-SIN VARIEDAD	S	51	23,85	1,00	1,00	1,00		1,00			1,00	1,00

RESUMEN DE PAGOS

<u>IMPORTE ( Euros )</u>				
	<u>PROPUESTO</u>	<u>FEADER (Eje 2)</u>	<u>MAGRAMA</u>	<u>CAGPDS</u>
Propuesto a pagar	351,55	263,66	37,79	50,10

APLICACIÓN DE REDUCCIONES Y SANCIONES

<u>Importe Calculado</u>	<u>Importe prereduc.</u>	<u>Admisibilidad y compromisos</u>	<u>Presentación tardía</u>	<u>Omisión declaración</u>	<u>Condicionabilidad</u>	<u>PROPUESTO</u>	<u>FEADER (Eje 2)</u>	<u>MAGRAMA</u>	<u>CAGPDS</u>	
351,55	351,55	0,00	0,00	0,00	0,00	351,55	263,66	37,79	50,10	
						<b>TOTAL</b>	351,55	263,66	37,79	50,10



<u>APELLIDOS Y NOMBRE / RAZÓN SOCIAL</u>	<u>NIF</u>	<u>EXPEDIENTE</u>	<u>ANUALIDAD DE PAGO</u>
GOMEZ TORO FRANCISCO	****6451*	1102197	4ª

**IMPORTE POR ANUALIDAD**

	<u>2015</u>	<u>2016</u>	<u>2017</u>	<u>2018</u>	<u>2019</u>
<b>IMPORTE MÁXIMO SUBVENCIONABLE</b>	286,49 €	286,49 €	286,49 €	286,49 €	286,49 €
<b>IMPORTE MEDIO DE TRANSFERENCIA (€/ha)</b>	114,14 €	114,14 €	114,14 €	114,14 €	114,14 €

**RESUMEN DE UNIDADES**

<u>Cód</u>	<u>GRUPO DE PAGO</u>	<u>Sup. Dec. Admisible (ha)</u>	<u>Sup. Comprometida (ha)</u>	<u>Sup. ajustada compromiso (1) (ha)</u>	<u>% sobredec.</u>	<u>Sup. Propuesta (ha)</u>	<u>Importe Declarado</u>	<u>Importe Topado</u>	<u>Importe Propuesto</u>	<u>Importe tras sobredec.</u>
51	AGRICULTURA MONTAÑA OLIVAR	2,51		2,51	0,00	2,51	286,49	286,49	286,49	286,49
<b>TOTAL</b>		2,51	2,51	2,51		2,51	286,49	286,49	286,49	286,49

**RECINTOS PROPUESTOS**

<u>REE.</u>	<u>REFERENCIA SIGPAC</u>	<u>CULTIVO DESCRIPCIÓN CULTIVO</u>	<u>S/R G.PAGO</u>	<u>PEND. MEDIA (%)</u>	<u>SUP. DEC. ADMISIBLE (ha)</u>	<u>SUP. COMPROM. (ha)</u>	<u>SUP. AJUSTADA COMPROM. (1) (ha)</u>	<u>SUP. CONY. SIGPAC (ha)</u>	<u>SUP. CERTIF. (ha)</u>	<u>SUP. CAMPO (ha)</u>	<u>SUP. CAMPO DETER. CULT. DECLARADO (ha)</u>	<u>SUP. DEC. REDUCIDA (ha)</u>	<u>SUP. PROPUESTA (ha)</u>
170000002633545	11-042-010-00010-004	101000 OLIVAR-SIN VARIEDAD	S 51	30,11	2,51	2,51	2,51		2,51			2,51	2,51

**RESUMEN DE PAGOS**

<u>IMPORTE ( Euros )</u>				
	<u>PROPUESTO</u>	<u>FEADER (Eje 2)</u>	<u>MAGRAMA</u>	<u>CAGPDS</u>
Propuesto a pagar	286,49	214,87	30,80	40,82

**APLICACIÓN DE REDUCCIONES Y SANCIONES**

<u>Importe Calculado</u>	<u>Importe prereduc.</u>	<u>Admisibilidad y compromisos</u>	<u>Presentación tardía</u>	<u>Omisión declaración</u>	<u>Condicionabilidad</u>	<u>PROPUESTO</u>	<u>FEADER (Eje 2)</u>	<u>MAGRAMA</u>	<u>CAGPDS</u>	
286,49	286,49	0,00	0,00	0,00	0,00	286,49	214,87	30,80	40,82	
<b>TOTAL</b>							286,49	214,87	30,80	40,82



<u>APELLIDOS Y NOMBRE / RAZÓN SOCIAL</u>	<u>NIF</u>	<u>EXPEDIENTE</u>	<u>ANUALIDAD DE PAGO</u>
GONZALEZ HEDRERA GONZALINA	****2471*	1214941	4ª

**IMPORTE POR ANUALIDAD**

	<u>2015</u>	<u>2016</u>	<u>2017</u>	<u>2018</u>	<u>2019</u>
<b>IMPORTE MÁXIMO SUBVENCIONABLE</b>	340,14 €	340,14 €	340,14 €	340,14 €	340,14 €
<b>IMPORTE MEDIO DE TRANSFERENCIA (€/ha)</b>	114,14 €	114,14 €	114,14 €	114,14 €	114,14 €

**RESUMEN DE UNIDADES**

<u>Cód</u>	<u>GRUPO DE PAGO</u>	<u>Sup. Dec. Admisible (ha)</u>	<u>Sup. Comprometida (ha)</u>	<u>Sup. ajustada compromiso (1) (ha)</u>	<u>% sobredec.</u>	<u>Sup. Propuesta (ha)</u>	<u>Importe Declarado</u>	<u>Importe Topado</u>	<u>Importe Propuesto</u>	<u>Importe tras sobredec.</u>
51	AGRICULTURA MONTAÑA OLIVAR	2,98		2,98	0,00	2,98	340,14	340,14	340,14	340,14
	<b>TOTAL</b>	2,98	2,98	2,98		2,98	340,14	340,14	340,14	340,14

**RECINTOS PROPUESTOS**

<u>REE.</u>	<u>REFERENCIA SIGPAC</u>	<u>CULTIVO DESCRIPCIÓN CULTIVO</u>	<u>S/R</u>	<u>G. PAGO</u>	<u>PEND. MEDIA (%)</u>	<u>SUP. ADMISIBLE (ha)</u>	<u>SUP. COMPROM. (ha)</u>	<u>SUP. AJUSTADA COMPROM. (1) (ha)</u>	<u>SUP. CONY. SIGPAC (ha)</u>	<u>SUP. CERTIF. (ha)</u>	<u>SUP. CAMPO (ha)</u>	<u>SUP. CAMPO DETER. CULT. DECLARADO (ha)</u>	<u>SUP. DEC. REDUCIDA (ha)</u>	<u>SUP. PROPUESTA (ha)</u>
1700000006934914	11-036-002-00138-002	101000 OLIVAR-SIN VARIEDAD	S	51	39,17	0,02	0,02	0,02		0,02			0,02	0,02
1700000006934915	11-036-002-00139-004	101000 OLIVAR-SIN VARIEDAD	S	51	36,86	2,79	2,79	2,79		2,79			2,79	2,79
1700000006934916	11-036-002-00140-001	101000 OLIVAR-SIN VARIEDAD	S	51	54,43	0,16	0,16	0,16		0,16			0,16	0,16
1700000006934917	11-036-002-80002-004	101000 OLIVAR-SIN VARIEDAD	S	51	28,21	0,01	0,01	0,01		0,01			0,01	0,01

**RESUMEN DE PAGOS**

<u>IMPORTE ( Euros )</u>				
	<u>PROPUESTO</u>	<u>FEADER (Eje 2)</u>	<u>MAGRAMA</u>	<u>CAGPDS</u>
Propuesto a pagar	340,14	255,11	36,57	48,46

**APLICACIÓN DE REDUCCIONES Y SANCIONES**

<u>Importe Calculado</u>	<u>Importe prereduc.</u>	<u>Admisibilidad y compromisos</u>	<u>Presentación tardía</u>	<u>Omisión declaración</u>	<u>Condicionabilidad</u>	<u>PROPUESTO</u>	<u>IMPORTE ( Euros )</u>			
							<u>FEADER (Eje 2)</u>	<u>MAGRAMA</u>	<u>CAGPDS</u>	
340,14	340,14	0,00	0,00	0,00	0,00	340,14	255,11	36,57	48,46	
						<b>TOTAL</b>	340,14	255,11	36,57	48,46



(1) Superficie declarada admisible ajustada con la superficie comprometida.  
 (2) Factor de penalización valorando el alcance para el tipo de compromiso.

<u>APELLIDOS Y NOMBRE / RAZÓN SOCIAL</u>	<u>NIF</u>	<u>EXPEDIENTE</u>	<u>ANUALIDAD DE PAGO</u>
GRAINGER - DEIDRE BARBARA	****3989*	1198504	4ª

**IMPORTE POR ANUALIDAD**

	<u>2015</u>	<u>2016</u>	<u>2017</u>	<u>2018</u>	<u>2019</u>
IMPORTE MÁXIMO SUBVENCIONABLE	752,18 €	752,18 €	752,18 €	752,18 €	751,04 €
IMPORTE MEDIO DE TRANSFERENCIA (€/ha)	114,14 €	114,14 €	114,14 €	114,14 €	114,14 €

**RESUMEN DE UNIDADES**

<u>Cód</u>	<u>GRUPO DE PAGO</u>	<u>Sup. Dec. Admisible (ha)</u>	<u>Sup. Comprometida (ha)</u>	<u>Sup. ajustada compromiso (1) (ha)</u>	<u>% sobredec.</u>	<u>Sup. Propuesta (ha)</u>	<u>Importe Declarado</u>	<u>Importe Topado</u>	<u>Importe Propuesto</u>	<u>Importe tras sobredec.</u>
51	AGRICULTURA MONTAÑA OLIVAR	6,58		6,58	0,00	6,58	751,04	751,04	751,04	751,04
	<b>TOTAL</b>	6,58	6,59	6,58		6,58	751,04	751,04	751,04	751,04

**RECINTOS PROPUESTOS**

<u>REE.</u>	<u>REFERENCIA SIGPAC</u>	<u>CULTIVO</u>	<u>DESCRIPCIÓN CULTIVO</u>	<u>S/R</u>	<u>G. PAGO</u>	<u>PEND. MEDIA (%)</u>	<u>SUP. DEC. ADMISIBLE (ha)</u>	<u>SUP. COMPROM. (ha)</u>	<u>SUP. AJUSTADA COMPROM. (1) (ha)</u>	<u>SUP. CONY. SIGPAC (ha)</u>	<u>SUP. CERTIF. (ha)</u>	<u>SUP. CAMPO (ha)</u>	<u>SUP. CAMPO DETER. CULT. DECLARADO (ha)</u>	<u>SUP. DEC. REDUCIDA (ha)</u>	<u>SUP. PROPUESTA (ha)</u>
1700000006111020	11-034-003-00015-003	101000	OLIVAR-SIN VARIEDAD	S	51	59,04	1,69	1,69	1,69		1,69			1,69	1,69
1700000006111021	11-034-003-00016-001	101000	OLIVAR-SIN VARIEDAD	S	51	42,56	4,85	4,86	4,85	4,85	4,85			4,85	4,85
1700000006111022	11-034-003-09009-001	101000	OLIVAR-SIN VARIEDAD	S	51	25,30	0,04	0,04	0,04		0,04			0,04	0,04

**RESUMEN DE PAGOS**

<u>IMPORTE ( Euros )</u>			
<u>FEADER</u>			
<u>PROPUESTO</u>	<u>(Eje 2)</u>	<u>MAGRAMA</u>	<u>CAGPDS</u>
Propuesto a pagar	751,04	563,28	80,74
			107,02

**APLICACIÓN DE REDUCCIONES Y SANCIONES**

<u>Importe Calculado</u>	<u>Importe prereduc.</u>	<u>Admisibilidad y compromisos</u>	<u>Presentación tardía</u>	<u>Omisión declaración</u>	<u>Condicionabilidad</u>	<u>IMPORTE ( Euros )</u>			
						<u>FEADER</u>			
						<u>PROPUESTO</u>	<u>(Eje 2)</u>	<u>MAGRAMA</u>	<u>CAGPDS</u>
751,04	751,04	0,00	0,00	0,00	0,00	751,04	563,28	80,74	107,02
<b>TOTAL</b>						751,04	563,28	80,74	107,02



(1) Superficie declarada admisible ajustada con la superficie comprometida.  
 (2) Factor de penalización valorando el alcance para el tipo de compromiso.

**APELLIDOS Y NOMBRE / RAZÓN SOCIAL**

GUADAMANIL S.L.

**NIF**

\*\*\*0611\*

**EXPEDIENTE**

1129452

**ANUALIDAD DE PAGO**

4ª

**IMPORTES POR ANUALIDAD**

	2015	2016	2017	2018	2019
IMPORTE MÁXIMO SUBVENCIONABLE	6.406,68 €	6.406,68 €	6.406,68 €	6.406,68 €	6.406,68 €
IMPORTE MEDIO DE TRANSFERENCIA (€/ha)	95,79 €	95,79 €	95,79 €	95,79 €	95,79 €

**RESUMEN DE UNIDADES**

Cód	GRUPO DE PAGO	Sup. Dec. Admisible (ha)	Sup. Comprometida (ha)	Sup. ajustada compromiso (1) (ha)	% sobredec.	Sup. Propuesta (ha)	Importe Declarado	Importe Topado	Importe Propuesto	Importe tras sobredec.
51	AGRICULTURA MONTAÑA OLIVAR	66,91		66,88	0,00	66,88	6.406,68	6.406,68	6.406,68	6.406,68
	<b>TOTAL</b>	66,91	66,88	66,88		66,88	6.406,68	6.406,68	6.406,68	6.406,68

**RECINTOS PROPUESTOS**

REE.	REFERENCIA SIGPAC	CULTIVO DESCRIPCIÓN CULTIVO	S/R	G.PAGO	PEND. MEDIA (%)	SUP. DEC. ADMISIBLE (ha)	SUP. COMPROM. (ha)	SUP. AJUSTADA COMPROM. (1) (ha)	SUP. CONY. SIGPAC (ha)	SUP. CERTIF. (ha)	SUP. CAMPO (ha)	SUP. CAMPO DETER. CULT. DECLARADO (ha)	SUP. DEC. REDUCIDA (ha)	SUP. PROPUESTA (ha)
1700000006347729	11-024-003-00253-040	101000 OLIVAR-SIN VARIEDAD	S	51	30,55	0,02	0,02	0,02	0,02	0,02			0,02	0,02
1700000006347730	11-024-003-00253-017	101000 OLIVAR-SIN VARIEDAD	S	51	39,36	64,27	64,24	64,24	64,24	64,27			64,24	64,24
1700000006347731	11-024-003-00251-010	101000 OLIVAR-SIN VARIEDAD	S	51	24,63	1,15	1,15	1,15	1,15	1,15			1,15	1,15
1700000006347744	11-024-003-00256-008	101000 OLIVAR-SIN VARIEDAD	S	51	28,99	0,63	0,63	0,63	0,63	0,63			0,63	0,63
1700000006347748	11-024-003-00256-001	101000 OLIVAR-SIN VARIEDAD	S	51	35,04	0,74	0,74	0,74	0,74	0,74			0,74	0,74
1700000006347750	11-024-003-00253-044	101000 OLIVAR-SIN VARIEDAD	S	51	34,67	0,10	0,10	0,10	0,10	0,10			0,10	0,10

**RESUMEN DE PAGOS**

<b>IMPORTE ( Euros )</b>				
	PROPUESTO	FEADER (Eje 2)	MAGRAMA	CAGPDS
Propuesto a pagar	6.406,68	4.805,01	688,72	912,95

**APLICACIÓN DE REDUCCIONES Y SANCIONES**

Importe Calculado	Importe prereduc.	Admisibilidad y compromisos	Presentación tardía	Omisión declaración	Condicionality	PROPUESTO	<b>IMPORTE ( Euros )</b>			
							FEADER (Eje 2)	MAGRAMA	CAGPDS	
6.406,68	6.406,68	0,00	0,00	0,00	0,00	6.406,68	4.805,01	688,72	912,95	
						<b>TOTAL</b>	6.406,68	4.805,01	688,72	912,95



(1) Superficie declarada admisible ajustada con la superficie comprometida.  
 (2) Factor de penalización valorando el alcance para el tipo de compromiso.



<u>APELLIDOS Y NOMBRE / RAZÓN SOCIAL</u>	<u>NIF</u>	<u>EXPEDIENTE</u>	<u>ANUALIDAD DE PAGO</u>
HALCON ALVAREZ OSSORIO MARIA ANGUSTIAS	****1709*	1121127	4ª

**IMPORTE POR ANUALIDAD**

	<u>2015</u>	<u>2016</u>	<u>2017</u>	<u>2018</u>	<u>2019</u>
IMPORTE MÁXIMO SUBVENCIONABLE	641,47 €	641,47 €	641,47 €	641,47 €	641,47 €
IMPORTE MEDIO DE TRANSFERENCIA (€/ha)	114,14 €	114,14 €	114,14 €	114,14 €	114,14 €

**RESUMEN DE UNIDADES**

<u>Cód</u>	<u>GRUPO DE PAGO</u>	<u>Sup. Dec. Admisible (ha)</u>	<u>Sup. Comprometida (ha)</u>	<u>Sup. ajustada compromiso (1) (ha)</u>	<u>% sobredec.</u>	<u>Sup. Propuesta (ha)</u>	<u>Importe Declarado</u>	<u>Importe Topado</u>	<u>Importe Propuesto</u>	<u>Importe tras sobredec.</u>
51	AGRICULTURA MONTAÑA OLIVAR	15,07		5,62	0,00	5,62	641,47	641,47	641,47	641,47
	<b>TOTAL</b>	15,07	5,62	5,62		5,62	641,47	641,47	641,47	641,47

**RECINTOS PROPUESTOS**

<u>REE.</u>	<u>REFERENCIA SIGPAC</u>	<u>CULTIVO</u>	<u>DESCRIPCIÓN CULTIVO</u>	<u>S/R</u>	<u>G.PAGO</u>	<u>PEND. MEDIA (%)</u>	<u>SUP. DEC. ADMISIBLE (ha)</u>	<u>SUP. COMPROM. (ha)</u>	<u>SUP. AJUSTADA COMPROM. (1) (ha)</u>	<u>SUP. CONY. SIGPAC (ha)</u>	<u>SUP. CERTIF. (ha)</u>	<u>SUP. CAMPO (ha)</u>	<u>SUP. CAMPO DETER. CULT. DECLARADO (ha)</u>	<u>SUP. DEC. REDUCIDA (ha)</u>	<u>SUP. PROPUESTA (ha)</u>
1700000005510801	11-041-029-00008-001	101000	OLIVAR-SIN VARIEDAD	S	51	20,13	0,53	0,52	0,52		0,53			0,52	0,52
1700000005510809	11-041-029-00052-002	101000	OLIVAR-SIN VARIEDAD	S	51	24,10	14,54	5,10	5,10		14,54			5,10	5,10

**RESUMEN DE PAGOS**

<u>IMPORTE ( Euros )</u>				
	<u>PROPUESTO</u>	<u>FEADER (Eje 2)</u>	<u>MAGRAMA</u>	<u>CAGPDS</u>
Propuesto a pagar	641,47	481,10	68,96	91,41

**APLICACIÓN DE REDUCCIONES Y SANCIONES**

<u>Importe Calculado</u>	<u>Importe prereduc.</u>	<u>Admisibilidad y compromisos</u>	<u>Presentación tardía</u>	<u>Omisión declaración</u>	<u>Condicionabilidad</u>	<u>PROPUESTO</u>	<u>IMPORTE ( Euros )</u>			
							<u>FEADER (Eje 2)</u>	<u>MAGRAMA</u>	<u>CAGPDS</u>	
641,47	641,47	0,00	0,00	0,00	0,00	641,47	481,10	68,96	91,41	
						<b>TOTAL</b>	641,47	481,10	68,96	91,41



<u>APELLIDOS Y NOMBRE / RAZÓN SOCIAL</u>	<u>NIF</u>	<u>EXPEDIENTE</u>	<u>ANUALIDAD DE PAGO</u>
HIPEMA, S.L.	****7610*	1140949	4ª

**IMPORTE POR ANUALIDAD**

	<u>2015</u>	<u>2016</u>	<u>2017</u>	<u>2018</u>	<u>2019</u>
<b>IMPORTE MÁXIMO SUBVENCIONABLE</b>	4.427,49 €	4.427,49 €	4.427,49 €	4.427,49 €	4.427,49 €
<b>IMPORTE MEDIO DE TRANSFERENCIA (€/ha)</b>	114,14 €	114,14 €	114,14 €	114,14 €	114,14 €

**RESUMEN DE UNIDADES**

<u>Cód</u>	<u>GRUPO DE PAGO</u>	<u>Sup. Dec. Admisible (ha)</u>	<u>Sup. Comprometida (ha)</u>	<u>Sup. ajustada compromiso (1) (ha)</u>	<u>% sobredec.</u>	<u>Sup. Propuesta (ha)</u>	<u>Importe Declarado</u>	<u>Importe Topado</u>	<u>Importe Propuesto</u>	<u>Importe tras sobredec.</u>
51	AGRICULTURA MONTAÑA OLIVAR	38,79		38,79	0,00	38,79	4.427,49	4.427,49	4.427,49	4.427,49
<b>TOTAL</b>		38,79	38,79	38,79		38,79	4.427,49	4.427,49	4.427,49	4.427,49

**RECINTOS PROPUESTOS**

<u>REF.</u>	<u>REFERENCIA SIGPAC</u>	<u>CULTIVO</u>	<u>DESCRIPCIÓN CULTIVO</u>	<u>S/R</u>	<u>G.PAGO</u>	<u>PEND. MEDIA (%)</u>	<u>SUP. ADMISIBLE (ha)</u>	<u>SUP. COMPROM. (ha)</u>	<u>SUP. AJUSTADA COMPROM. (1) (ha)</u>	<u>SUP. CONY. SIGPAC (ha)</u>	<u>SUP. CERTIF. (ha)</u>	<u>SUP. CAMPO (ha)</u>	<u>SUP. CAMPO DETER. CULT. DECLARADO (ha)</u>	<u>SUP. DEC. REDUCIDA (ha)</u>	<u>SUP. PROPUESTA (ha)</u>
170000005879265	11-029-001-00031-004	101000	OLIVAR-SIN VARIEDAD	S	51	26,96	37,37	37,37	37,37		37,37	37,38	37,24	37,37	37,37
170000005879277	11-029-001-00031-024	101000	OLIVAR-SIN VARIEDAD	S	51	26,03	1,41	1,42	1,41		1,46	1,41	1,39	1,41	1,41
170000005879278	11-029-001-00031-024	101000	OLIVAR-SIN VARIEDAD	S	51	26,03	0,01	1,42	0,01		0,01	0,01	0,01	0,01	0,01

**RESUMEN DE PAGOS**

<u>IMPORTE ( Euros )</u>			
<u>FEADER</u>			
<u>PROPUESTO</u>	<u>(Eje 2)</u>	<u>MAGRAMA</u>	<u>CAGPDS</u>
Propuesto a pagar	1.106,87	830,15	118,99
			157,73

**APLICACIÓN DE REDUCCIONES Y SANCIONES**

<u>Importe Calculado</u>	<u>Importe prerreduc.</u>	<u>Admisibilidad y compromisos</u>	<u>Presentación tardía</u>	<u>Omisión declaración</u>	<u>Condicionabilidad</u>	<u>PROPUESTO</u>	<u>FEADER (Eje 2)</u>	<u>MAGRAMA</u>	<u>CAGPDS</u>
4.427,49	4.427,49	75,00	0,00	0,00	0,00	1.106,87	830,15	118,99	157,73
<b>TOTAL</b>						1.106,87	830,15	118,99	157,73

**DETALLE DE REDUCCIONES Y SANCIONES POR INCUMPLIMIENTOS DE ADMISIBILIDAD Y COMPROMISOS**

<u>Tipo</u>	<u>Compromiso</u>	<u>Factor Alcance (2)</u>	<u>Coef. Línea Base</u>	<u>Coef. Acumulación</u>	<u>Coef. Reiteración</u>	<u>Importe Ayuda</u>	<u>Factor Sanción</u>	<u>Importe Sanción</u>	<u>Aplicado</u>
B2	El mantenimiento de una cubierta vegetal espontánea.	0,75	1,00	1,00	1,00	4.427,49 €	0,75	3.320,62 €	SI
<u>Tipo</u>	<u>Elemento</u>	<u>Sup. Calculada</u>	<u>Sup. Incumpli.</u>	<u>Factor Alcance (2)</u>					
P	Con una anchura mínima media de 3,60 metros. En la vid, la cubierta será de 1,80 metros y en calles alternas.	38,79	38,74	0,20					
B3	El manejo de las cubiertas vegetales para limitar la competencia por agua y nutrientes se realizará a finales de invierno o en primavera mediante siega mecánica o por aprovechamiento a diente. Igualmente, se procurará establecer buenas prácticas de manejo en las cubiertas que permitan el autoabastecimiento de un banco propio de semillas.	38,79	38,74	0,50					
P	Se prohíbe labrar cubiertas, excepto aquellas labores superficiales para la incorporación de semillas al suelo.	38,79	38,74	0,20					



(1) Superficie declarada admisible ajustada con la superficie comprometida.  
 (2) Factor de penalización valorando el alcance para el tipo de compromiso.

**APELLIDOS Y NOMBRE / RAZÓN SOCIAL**

J.J. CABRERA SC

**NIF**

\*\*\*\*2513\*

**EXPEDIENTE**

1012543

**ANUALIDAD DE PAGO**

4ª

**IMPORTES POR ANUALIDAD**

	2015	2016	2017	2018	2019
IMPORTE MÁXIMO SUBVENCIONABLE	390,36 €	390,36 €	390,36 €	390,36 €	378,95 €
IMPORTE MEDIO DE TRANSFERENCIA (€/ha)	114,14 €	114,14 €	114,14 €	114,14 €	114,14 €

**RESUMEN DE UNIDADES**

Cód	GRUPO DE PAGO	Sup. Dec. Admisible (ha)	Sup. Comprometida (ha)	Sup. ajustada compromiso (1) (ha)	% sobredec.	Sup. Propuesta (ha)	Importe Declarado	Importe Topado	Importe Propuesto	Importe tras sobredec.
51	AGRICULTURA MONTAÑA OLIVAR	3,32		3,32	0,00	3,32	378,94	378,95	378,94	378,94
<b>TOTAL</b>		3,32	3,42	3,32		3,32	378,94	378,95	378,94	378,94

**RECINTOS PROPUESTOS**

REE.	REFERENCIA SIGPAC	CULTIVO	DESCRIPCIÓN CULTIVO	S/R	G. PAGO	PEND. MEDIA (%)	SUP. DEC. ADMISIBLE (ha)	SUP. COMPROM. (ha)	SUP. AJUSTADA COMPROM. (1) (ha)	SUP. CONY. SIGPAC (ha)	SUP. CERTIF. (ha)	SUP. CAMPO (ha)	SUP. CAMPO DETER. CULT. DECLARADO (ha)	SUP. DEC. REDUCIDA (ha)	SUP. PROPUESTA (ha)
1700000007257487	11-026-013-00038-005	101000	OLIVAR-SIN VARIEDAD	S	51	23,18	3,32	3,42	3,32	3,32	3,32			3,32	3,32

**RESUMEN DE PAGOS**

<b>IMPORTE ( Euros )</b>				
<b>FEADER</b>				
	PROPUESTO	(Eje 2)	MAGRAMA	CAGPDS
Propuesto a pagar	378,94	284,21	40,74	53,99

**APLICACIÓN DE REDUCCIONES Y SANCIONES**

<b>IMPORTE ( Euros )</b>									
Importe Calculado	Importe prereduc.	Admisibilidad y compromisos	Presentación tardía	Omisión declaración	Condicionabilidad	PROPUESTO	FEADER (Eje 2)	MAGRAMA	CAGPDS
378,94	378,94	0,00	0,00	0,00	0,00	378,94	284,21	40,74	53,99
<b>TOTAL</b>						378,94	284,21	40,74	53,99



(1) Superficie declarada admisible ajustada con la superficie comprometida.  
 (2) Factor de penalización valorando el alcance para el tipo de compromiso.

**APELLIDOS Y NOMBRE / RAZÓN SOCIAL**

LAS GORDILLAS S.A.

**NIF**

\*\*\*8719\*

**EXPEDIENTE**

1155816

**ANUALIDAD DE PAGO**

4ª

**IMPORTES POR ANUALIDAD**

	2015	2016	2017	2018	2019
IMPORTE MÁXIMO SUBVENCIONABLE	3.740,37 €	3.740,37 €	3.740,37 €	3.740,37 €	3.707,27 €
IMPORTE MEDIO DE TRANSFERENCIA (€/ha)	114,14 €	114,14 €	114,14 €	114,14 €	114,14 €

**RESUMEN DE UNIDADES**

Cód	GRUPO DE PAGO	Sup. Dec. Admisible (ha)	Sup. Comprometida (ha)	Sup. ajustada compromiso (1) (ha)	% sobredec.	Sup. Propuesta (ha)	Importe Declarado	Importe Topado	Importe Propuesto	Importe tras sobredec.
51	AGRICULTURA MONTAÑA OLIVAR	32,49		32,48	0,00	32,48	3.707,27	3.707,27	3.707,27	3.707,27
	<b>TOTAL</b>	32,49	32,77	32,48		32,48	3.707,27	3.707,27	3.707,27	3.707,27

**RECINTOS PROPUESTOS**

REF.	REFERENCIA SIGPAC	CULTIVO	DESCRIPCIÓN CULTIVO	S/R	G.PAGO	PEND. MEDIA (%)	SUP. DEC. ADMISIBLE (ha)	SUP. COMPROM. (ha)	SUP. AJUSTADA COMPR.(1) (ha)	SUP. CONY. SIGPAC (ha)	SUP. CERTIE. (ha)	SUP. CAMPO (ha)	SUP. CAMPO DETER. CULT. DECLARADO (ha)	SUP. DEC. REDUCIDA (ha)	SUP. PROPUESTA (ha)
-15135	11-042-006-09002-055	101000	OLIVAR-SIN VARIEDAD	S	51	24,33	1,39	13,93	1,39	1,39				1,39	1,39
1700000004668094	11-042-010-00053-002	101000	OLIVAR-SIN VARIEDAD	S	51	40,16	0,55	0,55	0,55					0,55	0,55
1700000004668095	11-042-010-00042-002	101000	OLIVAR-SIN VARIEDAD	S	51	43,05	0,15	0,15	0,15					0,15	0,15
1700000004668096	11-042-010-00064-002	101000	OLIVAR-SIN VARIEDAD	S	51	55,96	1,37	1,37	1,37					1,37	1,37
1700000004668097	11-042-010-00059-002	101000	OLIVAR-SIN VARIEDAD	S	51	43,54	1,53	1,53	1,53					1,53	1,53
1700000004668098	11-042-007-00038-002	101000	OLIVAR-SIN VARIEDAD	S	51	36,63	3,66	3,66	3,66					3,66	3,66
1700000004668099	11-042-006-00054-004	101000	OLIVAR-SIN VARIEDAD	S	51	24,90	4,72	4,72	4,72					4,72	4,72
1700000004668100	11-042-010-00042-001	101000	OLIVAR-SIN VARIEDAD	S	51	45,76	0,12	0,12	0,12					0,12	0,12
1700000004668101	11-042-007-00038-006	101000	OLIVAR-SIN VARIEDAD	S	51	40,73	2,30	2,29	2,29					2,29	2,29
1700000004668102	11-042-010-00069-003	101000	OLIVAR-SIN VARIEDAD	S	51	39,95	0,38	0,38	0,38					0,38	0,38
1700000004668103	11-042-010-00070-005	101000	OLIVAR-SIN VARIEDAD	S	51	37,07	0,31	0,31	0,31					0,31	0,31
1700000004668104	11-042-010-00079-001	101000	OLIVAR-SIN VARIEDAD	S	51	51,28	1,45	1,45	1,45					1,45	1,45
1700000004668105	11-042-010-00069-004	101000	OLIVAR-SIN VARIEDAD	S	51	56,72	1,11	1,11	1,11					1,11	1,11
1700000004668110	11-042-010-00070-006	101000	OLIVAR-SIN VARIEDAD	S	51	60,29	1,20	1,20	1,20					1,20	1,20
1700000004668112	11-042-006-09002-021	101000	OLIVAR-SIN VARIEDAD	S	51	22,38	12,25	13,93	12,25	13,03	12,25			12,25	12,25

**RESUMEN DE PAGOS**

	IMPORTE ( Euros )			
	PROPUESTO	FEADER (Eje 2)	MAGRAMA	CAGPDS
Propuesto a pagar	3.707,27	2.780,45	398,53	528,29

**APLICACIÓN DE REDUCCIONES Y SANCIONES**

Importe Calculado	Importe prereduc.	Admisibilidad y compromisos	Presentación tardía	Omisión declaración	Condicionabilidad	IMPORTE ( Euros )				
						PROPUESTO	FEADER (Eje 2)	MAGRAMA	CAGPDS	
3.707,27	3.707,27	0,00	0,00	0,00	0,00	3.707,27	2.780,45	398,53	528,29	
						<b>TOTAL</b>	<b>3.707,27</b>	<b>2.780,45</b>	<b>398,53</b>	<b>528,29</b>



(1) Superficie declarada admisible ajustada con la superficie comprometida.  
 (2) Factor de penalización valorando el alcance para el tipo de compromiso.

<u>APELLIDOS Y NOMBRE / RAZÓN SOCIAL</u>	<u>NIF</u>	<u>EXPEDIENTE</u>	<u>ANUALIDAD DE PAGO</u>
LOPEZ GUTIERREZ MARIA DEL CARMEN	****2139*	1161398	4ª

**IMPORTE POR ANUALIDAD**

	<u>2015</u>	<u>2016</u>	<u>2017</u>	<u>2018</u>	<u>2019</u>
<b>IMPORTE MÁXIMO SUBVENCIONABLE</b>	1.039,82 €	1.039,82 €	1.039,82 €	1.039,82 €	1.039,82 €
<b>IMPORTE MEDIO DE TRANSFERENCIA (€/ha)</b>	114,14 €	114,14 €	114,14 €	114,14 €	114,14 €

**RESUMEN DE UNIDADES**

<u>Cód</u>	<u>GRUPO DE PAGO</u>	<u>Sup. Dec. Admisible (ha)</u>	<u>Sup. Comprometida (ha)</u>	<u>Sup. ajustada compromiso (1) (ha)</u>	<u>% sobredec.</u>	<u>Sup. Propuesta (ha)</u>	<u>Importe Declarado</u>	<u>Importe Topado</u>	<u>Importe Propuesto</u>	<u>Importe tras sobredec.</u>
51	AGRICULTURA MONTAÑA OLIVAR	13,24		9,11	0,00	9,11	1.039,82	1.039,82	1.039,82	1.039,82
	<b>TOTAL</b>	13,24	9,11	9,11		9,11	1.039,82	1.039,82	1.039,82	1.039,82

**RECINTOS PROPUESTOS**

<u>REE.</u>	<u>REFERENCIA SIGPAC</u>	<u>CULTIVO</u>	<u>DESCRIPCIÓN CULTIVO</u>	<u>S/R</u>	<u>G. PAGO</u>	<u>PEND. MEDIA (%)</u>	<u>SUP. DEC. ADMISIBLE (ha)</u>	<u>SUP. COMPROM. (ha)</u>	<u>SUP. AJUSTADA COMPROM. (1) (ha)</u>	<u>SUP. CONY. SIGPAC (ha)</u>	<u>SUP. CERTIF. (ha)</u>	<u>SUP. CAMPO (ha)</u>	<u>SUP. CAMPO DETER. CULT. DECLARADO (ha)</u>	<u>SUP. DEC. REDUCIDA (ha)</u>	<u>SUP. PROPUESTA (ha)</u>
1700000007142842	11-011-001-00023-006	101000	OLIVAR-SIN VARIEDAD	S	51	29,67	9,08	4,95	4,95		9,08			4,95	4,95
1700000007142866	11-026-002-00009-001	101000	OLIVAR-SIN VARIEDAD	S	51	27,65	1,10	1,10	1,10		1,10			1,10	1,10
1700000007142869	11-026-003-00003-007	101000	OLIVAR-SIN VARIEDAD	S	51	29,56	3,06	3,06	3,06		3,06			3,06	3,06

**RESUMEN DE PAGOS**

<u>IMPORTE ( Euros )</u>				
<u>FEADER</u>				
<u>PROPUESTO</u>	<u>(Eje 2)</u>	<u>MAGRAMA</u>	<u>CAGPDS</u>	
Propuesto a pagar	1.039,82	779,87	111,78	148,17

**APLICACIÓN DE REDUCCIONES Y SANCIONES**

<u>Importe Calculado</u>	<u>Importe prerreduc.</u>	<u>Admisibilidad y compromisos</u>	<u>Presentación tardía</u>	<u>Omisión declaración</u>	<u>Condicionabilidad</u>	<u>IMPORTE ( Euros )</u>			
<u>FEADER</u>									
<u>PROPUESTO</u>						<u>(Eje 2)</u>	<u>MAGRAMA</u>	<u>CAGPDS</u>	
1.039,82	1.039,82	0,00	0,00	0,00	0,00	1.039,82	779,87	111,78	148,17
<b>TOTAL</b>						1.039,82	779,87	111,78	148,17



**APELLIDOS Y NOMBRE / RAZÓN SOCIAL**

LOVILLO SERRATO SALVADOR

**NIF** \*\*\*\*7165\* **EXPEDIENTE** 1150778

**ANUALIDAD DE PAGO**

4ª

**IMPORTES POR ANUALIDAD**

	2015	2016	2017	2018	2019
<b>IMPORTE MÁXIMO SUBVENCIONABLE</b>	1.147,11 €	1.147,11 €	1.147,11 €	1.147,11 €	1.147,11 €
<b>IMPORTE MEDIO DE TRANSFERENCIA (€/ha)</b>	114,14 €	114,14 €	114,14 €	114,14 €	114,14 €

**RESUMEN DE UNIDADES**

Cód	GRUPO DE PAGO	Sup. Dec. Admisible (ha)	Sup. Comprometida (ha)	Sup. ajustada compromiso (1) (ha)	% sobredec.	Sup. Propuesta (ha)	Importe Declarado	Importe Topado	Importe Propuesto	Importe tras sobredec.
51	AGRICULTURA MONTAÑA OLIVAR	10,05		10,05	0,00	10,05	1.147,11	1.147,11	1.147,11	1.147,11
<b>TOTAL</b>		10,05	10,05	10,05		10,05	1.147,11	1.147,11	1.147,11	1.147,11

**RECINTOS PROPUESTOS**

REE.	REFERENCIA SIGPAC	CULTIVO	DESCRIPCIÓN CULTIVO	S/R	G. PAGO	PEND. MEDIA (%)	SUP. DEC. ADMISIBLE (ha)	SUP. COMPROM. (ha)	SUP. AJUSTADA COMPROM. (1) (ha)	SUP. CONY. SIGPAC (ha)	SUP. CERTIF. (ha)	SUP. CAMPO (ha)	SUP. CAMPO DETER. CULT. DECLARADO (ha)	SUP. DEC. REDUCIDA (ha)	SUP. PROPUESTA (ha)
1700000004896739	11-005-011-00019-002	101000	OLIVAR-SIN VARIEDAD	S	51	25,02	10,05	10,05	10,05		10,05			10,05	10,05

**RESUMEN DE PAGOS**

<b>IMPORTE ( Euros )</b>				
	PROPUESTO	FEADER (Eje 2)	MAGRAMA	CAGPDS
Propuesto a pagar	1.147,11	860,33	123,31	163,47

**APLICACIÓN DE REDUCCIONES Y SANCIONES**

Importe Calculado	Importe prereduc.	Admisibilidad y compromisos	Presentación tardía	Omisión declaración	Condicionabilidad	PROPUESTO	FEADER (Eje 2)	MAGRAMA	CAGPDS
1.147,11	1.147,11	0,00	0,00	0,00	0,00	1.147,11	860,33	123,31	163,47
<b>TOTAL</b>						1.147,11	860,33	123,31	163,47



(1) Superficie declarada admisible ajustada con la superficie comprometida.  
 (2) Factor de penalización valorando el alcance para el tipo de compromiso.

**APELLIDOS Y NOMBRE / RAZÓN SOCIAL**

MANZANO SABORIDO JOAQUIN

**NIF**

\*\*\*\*8017\*

**EXPEDIENTE**

1225777

**ANUALIDAD DE PAGO**

4ª

**IMPORTE POR ANUALIDAD**

	2015	2016	2017	2018	2019
IMPORTE MÁXIMO SUBVENCIONABLE	2.418,63 €	2.418,63 €	2.418,63 €	2.418,63 €	2.414,06 €
IMPORTE MEDIO DE TRANSFERENCIA (€/ha)	114,14 €	114,14 €	114,14 €	114,14 €	114,14 €

**RESUMEN DE UNIDADES**

Cód	GRUPO DE PAGO	Sup. Dec. Admisible (ha)	Sup. Comprometida (ha)	Sup. ajustada compromiso (1) (ha)	% sobredec.	Sup. Propuesta (ha)	Importe Declarado	Importe Topado	Importe Propuesto	Importe tras sobredec.
51	AGRICULTURA MONTAÑA OLIVAR	21,15		21,15	0,00	21,15	2.414,06	2.414,06	2.414,06	2.414,06
	<b>TOTAL</b>	21,15	21,19	21,15		21,15	2.414,06	2.414,06	2.414,06	2.414,06

**RECINTOS PROPUESTOS**

REF.	REFERENCIA SIGPAC	CULTIVO	DESCRIPCIÓN CULTIVO	S/R	G.PAGO	PEND. MEDIA (%)	SUP. DEC. ADMISIBLE (ha)	SUP. COMPROM. (ha)	SUP. AJUSTADA COMPROM. (1) (ha)	SUP. CONY. SIGPAC (ha)	SUP. CERTIF. (ha)	SUP. CAMPO (ha)	SUP. CAMPO DETER. CULT. DECLARADO (ha)	SUP. DEC. REDUCIDA (ha)	SUP. PROPUESTA (ha)
1700000005198961	11-026-006-00021-007	101000	OLIVAR-SIN VARIEDAD	S	51	24,44	9,98	9,98	9,98		9,98			9,98	9,98
1700000005198964	11-026-012-00001-001	101000	OLIVAR-SIN VARIEDAD	S	51	22,78	9,57	9,61	9,57	9,57	9,57			9,57	9,57
1700000005198967	11-026-012-00011-001	101000	OLIVAR-SIN VARIEDAD	S	51	25,86	0,57	0,57	0,57		0,57			0,57	0,57
1700000005198969	11-026-012-00013-004	101000	OLIVAR-SIN VARIEDAD	S	51	28,31	0,97	0,97	0,97		0,97			0,97	0,97
1700000005198970	11-026-012-00013-003	101000	OLIVAR-SIN VARIEDAD	S	51	29,11	0,05	0,05	0,05		0,05			0,05	0,05
1700000005198978	11-026-012-00013-002	101000	OLIVAR-SIN VARIEDAD	S	51	20,87	0,01	0,01	0,01		0,01			0,01	0,01

**RESUMEN DE PAGOS**

	IMPORTE ( Euros )			
	PROPUESTO	FEADER (Eje 2)	MAGRAMA	CAGPDS
Propuesto a pagar	2.414,06	1.810,55	259,51	344,00

**APLICACIÓN DE REDUCCIONES Y SANCIONES**

Importe Calculado	Importe prereduc.	Admisibilidad y compromisos	Presentación tardía	Omisión declaración	Condicionality	PROPUESTO	IMPORTE ( Euros )			
							FEADER (Eje 2)	MAGRAMA	CAGPDS	
2.414,06	2.414,06	0,00	0,00	0,00	0,00	2.414,06	1.810,55	259,51	344,00	
						<b>TOTAL</b>	2.414,06	1.810,55	259,51	344,00

**INCIDENCIAS**

**INCIDENCIA DESCRIPCIÓN**

80421 Solicita recinto que no está comprometido para la operación.  
 Ref:1700000005198963 Recinto:11-026-012-00007-007 Cultivo:101000 OLIVAR-SIN VARIEDAD Secano



<u>APELLIDOS Y NOMBRE / RAZÓN SOCIAL</u>	<u>NIF</u>	<u>EXPEDIENTE</u>	<u>ANUALIDAD DE PAGO</u>	<u>Nº DE SOCIOS</u>
MARCIAGO S.C.A.	****4315*	1226810	4ª	3

**IMPORTE POR ANUALIDAD**

	<u>2015</u>	<u>2016</u>	<u>2017</u>	<u>2018</u>	<u>2019</u>
<b>IMPORTE MÁXIMO SUBVENCIONABLE</b>	0,00 €	0,00 €	522,76 €	522,76 €	522,76 €
<b>IMPORTE MEDIO DE TRANSFERENCIA (€/ha)</b>	0,00 €	0,00 €	114,14 €	114,14 €	114,14 €

**RESUMEN DE UNIDADES**

<u>Cód</u>	<u>GRUPO DE PAGO</u>	<u>Sup. Dec. Admisible (ha)</u>	<u>Sup. Comprometida (ha)</u>	<u>Sup. ajustada compromiso (1) (ha)</u>	<u>% sobredec.</u>	<u>Sup. Propuesta (ha)</u>	<u>Importe Declarado</u>	<u>Importe Topado</u>	<u>Importe Propuesto</u>	<u>Importe tras sobredec.</u>
51	AGRICULTURA MONTAÑA OLIVAR	4,58		4,58	0,00	4,58	522,76	522,76	522,76	522,76
	<b>TOTAL</b>	4,58	4,58	4,58		4,58	522,76	522,76	522,76	522,76

**RECINTOS PROPUESTOS**

<u>REF.</u>	<u>REFERENCIA SIGPAC</u>	<u>CULTIVO</u>	<u>DESCRIPCIÓN CULTIVO</u>	<u>S/R G.PAGO</u>	<u>PEND. MEDIA (%)</u>	<u>SUP. DEC. ADMISIBLE (ha)</u>	<u>SUP. COMPROM. (ha)</u>	<u>SUP. AJUSTADA COMPROM. (1) (ha)</u>	<u>SUP. CONY. SIGPAC (ha)</u>	<u>SUP. CERTIF. (ha)</u>	<u>SUP. CAMPO (ha)</u>	<u>SUP. CAMPO DETER. CULT. DECLARADO (ha)</u>	<u>SUP. DEC. REDUCIDA (ha)</u>	<u>SUP. PROPUESTA (ha)</u>
170000006381040	11-029-026-00085-003	101000	OLIVAR-SIN VARIEDAD	S	27,09	4,58	4,58	4,58		4,58	4,58	4,58	4,58	4,58

**RESUMEN DE PAGOS**

<u>IMPORTE ( Euros )</u>				
<u>FEADER</u>				
	<u>PROPUESTO</u>	<u>(Eje 2)</u>	<u>MAGRAMA</u>	<u>CAGPDS</u>
Propuesto a pagar	156,83	117,62	16,86	22,35

**APLICACIÓN DE REDUCCIONES Y SANCIONES**

<u>Importe Calculado</u>	<u>Importe prereduc.</u>	<u>Admisibilidad y compromisos</u>	<u>Presentación tardía</u>	<u>Omisión declaración</u>	<u>Condicionabilidad</u>	<u>PROPUESTO</u>	<u>FEADER (Eje 2)</u>	<u>MAGRAMA</u>	<u>CAGPDS</u>
522,76	522,76	70,00	0,00	0,00	0,00	156,83	117,62	16,86	22,35
<b>TOTAL</b>						156,83	117,62	16,86	22,35

**DETALLE DE REDUCCIONES Y SANCIONES POR INCUMPLIMIENTOS DE ADMISIBILIDAD Y COMPROMISOS**

<u>Tipo</u>	<u>Compromiso</u>	<u>Factor Alcance (2)</u>	<u>Coef. Línea Base</u>	<u>Coef. Acumulación</u>	<u>Coef. Reiteración</u>	<u>Importe Ayuda</u>	<u>Factor Sanción</u>	<u>Importe Sanción</u>	<u>Aplicado</u>
B2	El mantenimiento de una cubierta vegetal espontánea.	0,70	1,00	1,00	1,00	522,76 €	0,70	365,93 €	SI
<u>Tipo</u>	<u>Elemento</u>	<u>Sup. Calculada</u>	<u>Sup. Incumpli.</u>	<u>Factor Alcance (2)</u>					
B3	El manejo de las cubiertas vegetales para limitar la competencia por agua y nutrientes se realizará a finales de invierno o en primavera mediante siega mecánica o por aprovechamiento a diente. Igualmente, se procurará establecer buenas prácticas de manejo en las cubiertas que permitan el autoabastecimiento de un banco propio de semillas.	4,58	4,58	0,50					
P	Se prohíbe labrar cubiertas, excepto aquellas labores superficiales para la incorporación de semillas al suelo.	4,58	4,58	0,20					





<u>APELLIDOS Y NOMBRE / RAZÓN SOCIAL</u>	<u>NIF</u>	<u>EXPEDIENTE</u>	<u>ANUALIDAD DE PAGO</u>
MARCIK - ULRIKE GERTRUD	****1939*	1058157	4ª

IMPORTE POR ANUALIDAD

	<u>2015</u>	<u>2016</u>	<u>2017</u>	<u>2018</u>	<u>2019</u>
<b>IMPORTE MÁXIMO SUBVENCIONABLE</b>	4.244,87 €	4.244,87 €	4.244,87 €	4.244,87 €	4.244,87 €
<b>IMPORTE MEDIO DE TRANSFERENCIA (€/ha)</b>	114,14 €	114,14 €	114,14 €	114,14 €	114,14 €

RESUMEN DE UNIDADES

<u>Cód</u>	<u>GRUPO DE PAGO</u>	<u>Sup. Dec. Admisible (ha)</u>	<u>Sup. Comprometida (ha)</u>	<u>Sup. ajustada compromiso (1) (ha)</u>	<u>% sobredec.</u>	<u>Sup. Propuesta (ha)</u>	<u>Importe Declarado</u>	<u>Importe Topado</u>	<u>Importe Propuesto</u>	<u>Importe tras sobredec.</u>
51	AGRICULTURA MONTAÑA OLIVAR	37,19		37,19	0,00	37,19	4.244,87	4.244,87	4.244,87	4.244,87
	<b>TOTAL</b>	37,19	37,19	37,19		37,19	4.244,87	4.244,87	4.244,87	4.244,87

RECINTOS PROPUESTOS

<u>REF.</u>	<u>REFERENCIA SIGPAC</u>	<u>CULTIVO</u>	<u>DESCRIPCIÓN CULTIVO</u>	<u>S/R</u>	<u>G.PAGO</u>	<u>PEND. MEDIA (%)</u>	<u>SUP. ADMISIBLE (ha)</u>	<u>SUP. COMPROM. (ha)</u>	<u>SUP. AJUSTADA COMPROM. (1) (ha)</u>	<u>SUP. CONY. SIGPAC (ha)</u>	<u>SUP. CERTIF. (ha)</u>	<u>SUP. CAMPO (ha)</u>	<u>SUP. CAMPO DETER. CULT. DECLARADO (ha)</u>	<u>SUP. DEC. REDUCIDA (ha)</u>	<u>SUP. PROPUESTA (ha)</u>
170000006091482	11-041-023-00016-028	101000	OLIVAR-SIN VARIEDAD	S	51	34,53	0,70	3,20	0,70		5,83	0,70	0,00	0,70	0,70
170000006091483	11-041-023-00016-028	101000	OLIVAR-SIN VARIEDAD	S	51	34,53	2,50	3,20	2,50		20,83	2,50	2,50	2,50	2,50
170000006091487	11-041-023-00016-075	101000	OLIVAR-SIN VARIEDAD	S	51	33,88	4,47	19,22	4,47		12,91	4,47	4,23	4,47	4,47
170000006091500	11-041-023-00016-075	101000	OLIVAR-SIN VARIEDAD	S	51	33,88	13,43	19,22	13,43		38,79	13,43	12,92	13,43	13,43
170000006091508	11-041-023-00016-037	101000	OLIVAR-SIN VARIEDAD	S	51	27,00	1,61	1,61	1,61		1,61	1,61	1,61	1,61	1,61
170000006091513	11-041-023-00016-044	101000	OLIVAR-SIN VARIEDAD	S	51	23,36	1,09	2,01	1,09		4,29	1,09	1,09	1,09	1,09
170000006091514	11-041-023-00016-044	101000	OLIVAR-SIN VARIEDAD	S	51	23,36	0,92	2,01	0,92		3,62	0,92	0,20	0,92	0,92
170000006091519	11-041-023-00016-075	101000	OLIVAR-SIN VARIEDAD	S	51	33,88	1,32	19,22	1,32		3,81	1,32	1,32	1,32	1,32
170000006091529	11-041-023-00017-010	101000	OLIVAR-SIN VARIEDAD	S	51	23,80	0,77	0,77	0,77		0,77	0,77	0,77	0,77	0,77
170000006091542	11-041-023-00017-011	101000	OLIVAR-SIN VARIEDAD	S	51	27,88	10,38	10,38	10,38		18,85	10,38	10,38	10,38	10,38

RESUMEN DE PAGOS

<u>IMPORTE ( Euros )</u>				
	<u>PROPUESTO</u>	<u>FEADER (Eje 2)</u>	<u>MAGRAMA</u>	<u>CAGPDS</u>
Propuesto a pagar	1.697,95	1.273,46	182,53	241,96

APLICACIÓN DE REDUCCIONES Y SANCIONES

<u>Importe Calculado</u>	<u>Importe prereduc.</u>	<u>Admisibilidad y compromisos</u>	<u>Presentación tardía</u>	<u>Omisión declaración</u>	<u>Condicionality</u>	<u>PROPUESTO</u>	<u>IMPORTE ( Euros )</u>		
							<u>FEADER (Eje 2)</u>	<u>MAGRAMA</u>	<u>CAGPDS</u>
4.244,87	4.244,87	60,00	0,00	0,00	0,00	1.697,95	1.273,46	182,53	241,96
<b>TOTAL</b>						1.697,95	1.273,46	182,53	241,96

DETALLE DE REDUCCIONES Y SANCIONES POR INCUMPLIMIENTOS DE ADMISIBILIDAD Y COMPROMISOS

<u>Tipo</u>	<u>Compromiso</u>	<u>Sup. Calculada</u>	<u>Sup. Incumpli.</u>	<u>Factor Alcance (2)</u>	<u>Coef. Línea Base</u>	<u>Coef. Acumulación</u>	<u>Coef. Reiteración</u>	<u>Importe Ayuda</u>	<u>Factor Sanción</u>	<u>Importe Sanción</u>	<u>Aplicado</u>
B1	Cultivo solicitado distinto al determinado.	37,19	2,17	0,06	1,00	1,00	1,00	4.244,87 €	0,06	254,69 €	NO
B2	El mantenimiento de una cubierta vegetal espontánea.			0,60	1,00	1,00	1,00	4.244,87 €	0,60	2.546,92 €	SI
P	Con una anchura mínima media de 3,60 metros. En la vid, la cubierta será de 1,80 metros y en calles alternas.	37,19	20,72	0,11							
B3	El manejo de las cubiertas vegetales para limitar la competencia por agua y nutrientes se realizará a finales de invierno o en primavera mediante siega mecánica o por aprovechamiento a diente. Igualmente, se procurará establecer buenas prácticas de manejo en las cubiertas que permitan el autoabastecimiento de un banco propio de semillas.	37,19	26,04	0,35							
P	Se prohíbe labrar cubiertas, excepto aquellas labores superficiales para la incorporación de semillas al suelo.	37,19	26,04	0,14							

**APELLIDOS Y NOMBRE / RAZÓN SOCIAL**

MARIN ROJAS LETICIA

**NIF**

\*\*\*\*8706\*

**EXPEDIENTE**

1051322

**ANUALIDAD DE PAGO**

4ª

**IMPORTES POR ANUALIDAD**

	2015	2016	2017	2018	2019
IMPORTE MÁXIMO SUBVENCIONABLE	600,38 €	600,38 €	600,38 €	600,38 €	600,38 €
IMPORTE MEDIO DE TRANSFERENCIA (€/ha)	114,14 €	114,14 €	114,14 €	114,14 €	114,14 €

**RESUMEN DE UNIDADES**

Cód	GRUPO DE PAGO	Sup. Dec. Admisible (ha)	Sup. Comprometida (ha)	Sup. ajustada compromiso (1) (ha)	% sobredec.	Sup. Propuesta (ha)	Importe Declarado	Importe Topado	Importe Propuesto	Importe tras sobredec.
51	AGRICULTURA MONTAÑA OLIVAR	5,26		5,26	0,00	5,26	600,38	600,38	600,38	600,38
	<b>TOTAL</b>	5,26	5,26	5,26		5,26	600,38	600,38	600,38	600,38

**RECINTOS PROPUESTOS**

REE.	REFERENCIA SIGPAC	CULTIVO	DESCRIPCIÓN CULTIVO	S/R	G. PAGO	PEND. MEDIA (%)	SUP. DEC. ADMISIBLE (ha)	SUP. COMPROM. (ha)	SUP. AJUSTADA COMPROM. (1) (ha)	SUP. CONY. SIGPAC (ha)	SUP. CERTIF. (ha)	SUP. CAMPO (ha)	SUP. CAMPO DETER. CULT. DECLARADO (ha)	SUP. DEC. REDUCIDA (ha)	SUP. PROPUESTA (ha)
1700000002926146	11-026-006-00006-001	101000	OLIVAR-SIN VARIEDAD	S	51	21,96	0,27	0,27	0,27		0,27			0,27	0,27
1700000002926147	11-026-006-00007-001	101000	OLIVAR-SIN VARIEDAD	S	51	42,15	0,88	0,88	0,88		0,88			0,88	0,88
1700000002926148	11-026-017-00013-003	101000	OLIVAR-SIN VARIEDAD	S	51	23,85	0,94	0,94	0,94		0,94			0,94	0,94
1700000002926149	11-026-017-00014-002	101000	OLIVAR-SIN VARIEDAD	S	51	28,78	3,17	3,17	3,17		3,17			3,17	3,17

**RESUMEN DE PAGOS**

<b>IMPORTE ( Euros )</b>				
	PROPUESTO	FEADER (Eje 2)	MAGRAMA	CAGPDS
Propuesto a pagar	600,38	450,29	64,54	85,55

**APLICACIÓN DE REDUCCIONES Y SANCIONES**

Importe Calculado	Importe prereduc.	Admisibilidad y compromisos	Presentación tardía	Omisión declaración	Condicionabilidad	PROPUESTO	FEADER (Eje 2)	MAGRAMA	CAGPDS	
600,38	600,38	0,00	0,00	0,00	0,00	600,38	450,29	64,54	85,55	
<b>TOTAL</b>							600,38	450,29	64,54	85,55



(1) Superficie declarada admisible ajustada con la superficie comprometida.  
 (2) Factor de penalización valorando el alcance para el tipo de compromiso.

**APELLIDOS Y NOMBRE / RAZÓN SOCIAL**

MARQUEZ VARGAS JUAN

**NIF**

\*\*\*\*5484\*

**EXPEDIENTE**

1156713

**ANUALIDAD DE PAGO**

4ª

**IMPORTE POR ANUALIDAD**

	2015	2016	2017	2018	2019
IMPORTE MÁXIMO SUBVENCIONABLE	897,14 €	897,14 €	897,14 €	897,14 €	897,14 €
IMPORTE MEDIO DE TRANSFERENCIA (€/ha)	114,14 €	114,14 €	114,14 €	114,14 €	114,14 €

**RESUMEN DE UNIDADES**

Cód	GRUPO DE PAGO	Sup. Dec. Admisible (ha)	Sup. Comprometida (ha)	Sup. ajustada compromiso (1) (ha)	% sobredec.	Sup. Propuesta (ha)	Importe Declarado	Importe Topado	Importe Propuesto	Importe tras sobredec.
51	AGRICULTURA MONTAÑA OLIVAR	7,86		7,86	0,00	7,86	897,14	897,14	897,14	897,14
	<b>TOTAL</b>	7,86	7,86	7,86		7,86	897,14	897,14	897,14	897,14

**RECINTOS PROPUESTOS**

REE.	REFERENCIA SIGPAC	CULTIVO	DESCRIPCIÓN CULTIVO	S/R	G. PAGO	PEND. MEDIA (%)	SUP. ADMISIBLE (ha)	SUP. COMPROM. (ha)	SUP. AJUSTADA COMPROM. (1) (ha)	SUP. CONY. SIGPAC (ha)	SUP. CERTIF. (ha)	SUP. CAMPO (ha)	SUP. CAMPO DETER. CULT. DECLARADO (ha)	SUP. REDUCIDA (ha)	SUP. PROPUESTA (ha)
1700000004866729	11-036-001-00053-013	101000	OLIVAR-SIN VARIEDAD	S	51	41,85	5,63	5,63	5,63		5,63			5,63	5,63
1700000004866730	11-036-001-00057-005	101000	OLIVAR-SIN VARIEDAD	S	51	36,18	0,04	0,04	0,04		0,04			0,04	0,04
1700000004866731	11-036-001-00056-022	101000	OLIVAR-SIN VARIEDAD	S	51	39,22	0,53	0,53	0,53		0,53			0,53	0,53
1700000004866732	11-036-001-00056-007	101000	OLIVAR-SIN VARIEDAD	S	51	32,66	1,66	1,66	1,66		1,66			1,66	1,66

**RESUMEN DE PAGOS**

<b>IMPORTE ( Euros )</b>			
	PROPUESTO	FEADER (Eje 2)	CAGPDS
Propuesto a pagar	897,14	672,86	127,84
		MAGRAMA	
		96,44	

**APLICACIÓN DE REDUCCIONES Y SANCIONES**

Importe Calculado	Importe prereduc.	Admisibilidad y compromisos	Presentación tardía	Omisión declaración	Condicionabilidad	PROPUESTO	<b>IMPORTE ( Euros )</b>		
							FEADER (Eje 2)	MAGRAMA	CAGPDS
897,14	897,14	0,00	0,00	0,00	0,00	897,14	672,86	96,44	127,84
						<b>TOTAL</b>	897,14	672,86	127,84



(1) Superficie declarada admisible ajustada con la superficie comprometida.  
 (2) Factor de penalización valorando el alcance para el tipo de compromiso.

**APELLIDOS Y NOMBRE / RAZÓN SOCIAL**

MATEOS SALGUERO JOSEFA

**NIF**

\*\*\*\*5006\*

**EXPEDIENTE**

1200789

**ANUALIDAD DE PAGO**

4ª

**IMPORTE POR ANUALIDAD**

	2015	2016	2017	2018	2019
IMPORTE MÁXIMO SUBVENCIONABLE	681,42 €	681,42 €	681,42 €	681,42 €	681,42 €
IMPORTE MEDIO DE TRANSFERENCIA (€/ha)	114,14 €	114,14 €	114,14 €	114,14 €	114,14 €

**RESUMEN DE UNIDADES**

Cód	GRUPO DE PAGO	Sup. Dec. Admisible (ha)	Sup. Comprometida (ha)	Sup. ajustada compromiso (1) (ha)	% sobredec.	Sup. Propuesta (ha)	Importe Declarado	Importe Topado	Importe Propuesto	Importe tras sobredec.
51	AGRICULTURA MONTAÑA OLIVAR	5,97		5,97	0,00	5,97	681,42	681,42	681,42	681,42
	<b>TOTAL</b>	5,97	5,97	5,97		5,97	681,42	681,42	681,42	681,42

**RECINTOS PROPUESTOS**

REF.	REFERENCIA SIGPAC	CULTIVO	DESCRIPCIÓN CULTIVO	S/R	G.PAGO	PEND. MEDIA (%)	SUP. DEC. ADMISIBLE (ha)	SUP. COMPROM. (ha)	SUP. AJUSTADA COMPROM. (1) (ha)	SUP. CONY. SIGPAC (ha)	SUP. CERTIF. (ha)	SUP. CAMPO (ha)	SUP. CAMPO DETER. CULT. DECLARADO (ha)	SUP. DEC. REDUCIDA (ha)	SUP. PROPUESTA (ha)
1700000006615206	11-019-019-00018-005	101000	OLIVAR-SIN VARIEDAD	S	51	54,41	0,07	0,07	0,07		0,07			0,07	0,07
1700000006615207	11-019-019-00018-006	101000	OLIVAR-SIN VARIEDAD	S	51	26,61	0,15	0,15	0,15		0,15			0,15	0,15
1700000006615210	11-019-019-00018-021	101000	OLIVAR-SIN VARIEDAD	S	51	57,51	0,02	0,02	0,02		0,02			0,02	0,02
1700000006615211	11-019-019-00018-022	101000	OLIVAR-SIN VARIEDAD	S	51	38,88	0,02	0,02	0,02		0,02			0,02	0,02
1700000006615217	11-019-019-00036-001	101000	OLIVAR-SIN VARIEDAD	S	51	24,02	1,67	1,67	1,67		1,67			1,67	1,67
1700000006615219	11-019-019-00037-017	101000	OLIVAR-SIN VARIEDAD	S	51	21,91	0,04	0,04	0,04		0,04			0,04	0,04
1700000006615222	11-019-019-00037-016	101000	OLIVAR-SIN VARIEDAD	S	51	23,38	0,03	0,03	0,03		0,03			0,03	0,03
1700000006615223	11-019-006-00064-006	101000	OLIVAR-SIN VARIEDAD	S	51	30,13	0,12	0,12	0,12		0,12			0,12	0,12
1700000006615226	11-019-006-00084-003	101000	OLIVAR-SIN VARIEDAD	S	51	41,25	3,85	3,85	3,85		3,85			3,85	3,85

**RESUMEN DE PAGOS**

PROPUESTO a pagar	IMPORTE ( Euros )			
	PROPUESTO	FEADER (Eje 2)	MAGRAMA	CAGPDS
681,42	681,42	511,07	73,25	97,10

**APLICACIÓN DE REDUCCIONES Y SANCIONES**

Importe Calculado	Importe prereduc.	Admisibilidad y compromisos	Presentación tardía	Omisión declaración	Condicionabilidad	PROPUESTO	FEADER (Eje 2)	MAGRAMA	CAGPDS	
681,42	681,42	0,00	0,00	0,00	0,00	681,42	511,07	73,25	97,10	
						<b>TOTAL</b>	<b>681,42</b>	<b>511,07</b>	<b>73,25</b>	<b>97,10</b>

**INCIDENCIAS****INCIDENCIA DESCRIPCIÓN**

80421 Solicita recinto que no está comprometido para la operación.

Ref:1700000006615224 Recinto:11-019-006-00064-005 Cultivo:101000 OLIVAR-SIN VARIEDAD Secano

Ref:1700000006615204 Recinto:11-019-019-00018-007 Cultivo:101000 OLIVAR-SIN VARIEDAD Secano

Ref:1700000006615205 Recinto:11-019-019-00018-008 Cultivo:101000 OLIVAR-SIN VARIEDAD Secano

Ref:1700000006615225 Recinto:11-019-019-00037-001 Cultivo:101000 OLIVAR-SIN VARIEDAD Secano

Ref:1700000006615208 Recinto:11-019-019-00037-020 Cultivo:101000 OLIVAR-SIN VARIEDAD Secano



<u>APELLIDOS Y NOMBRE / RAZÓN SOCIAL</u>	<u>NIF</u>	<u>EXPEDIENTE</u>	<u>ANUALIDAD DE PAGO</u>
MENA HERNANDEZ RICARDO	****5265*	1200891	4ª

**IMPORTE POR ANUALIDAD**

	<u>2015</u>	<u>2016</u>	<u>2017</u>	<u>2018</u>	<u>2019</u>
IMPORTE MÁXIMO SUBVENCIONABLE	431,45 €	431,45 €	431,45 €	431,45 €	431,45 €
IMPORTE MEDIO DE TRANSFERENCIA (€/ha)	114,14 €	114,14 €	114,14 €	114,14 €	114,14 €

**RESUMEN DE UNIDADES**

<u>Cód</u>	<u>GRUPO DE PAGO</u>	<u>Sup. Dec. Admisible (ha)</u>	<u>Sup. Comprometida (ha)</u>	<u>Sup. ajustada compromiso (1) (ha)</u>	<u>% sobredec.</u>	<u>Sup. Propuesta (ha)</u>	<u>Importe Declarado</u>	<u>Importe Topado</u>	<u>Importe Propuesto</u>	<u>Importe tras sobredec.</u>
51	AGRICULTURA MONTAÑA OLIVAR	3,78		3,78	0,00	3,78	431,45	431,45	431,45	431,45
	<b>TOTAL</b>	3,78	3,78	3,78		3,78	431,45	431,45	431,45	431,45

**RECINTOS PROPUESTOS**

<u>REE.</u>	<u>REFERENCIA SIGPAC</u>	<u>CULTIVO</u>	<u>DESCRIPCIÓN CULTIVO</u>	<u>S/R</u>	<u>G.PAGO</u>	<u>PEND. MEDIA (%)</u>	<u>SUP. ADMISIBLE (ha)</u>	<u>SUP. COMPROM. (ha)</u>	<u>SUP. AJUSTADA COMPROM. (1) (ha)</u>	<u>SUP. CONY. SIGPAC (ha)</u>	<u>SUP. CERTIF. (ha)</u>	<u>SUP. CAMPO (ha)</u>	<u>SUP. CAMPO DETER. CULT. DECLARADO (ha)</u>	<u>SUP. DEC. REDUCIDA (ha)</u>	<u>SUP. PROPUESTA (ha)</u>
1700000006786850	11-005-031-00058-032	101000	OLIVAR-SIN VARIEDAD	S	51	34,66	0,22	0,22	0,22		0,22			0,22	0,22
1700000006786851	11-005-031-00058-033	101000	OLIVAR-SIN VARIEDAD	S	51	23,67	0,76	0,76	0,76		0,76			0,76	0,76
1700000006786853	11-005-031-00058-014	101000	OLIVAR-SIN VARIEDAD	S	51	39,17	2,80	2,80	2,80		2,80			2,80	2,80

**RESUMEN DE PAGOS**

<u>IMPORTE ( Euros )</u>			
<u>FEADER</u>			
<u>PROPUESTO</u>	<u>(Eje 2)</u>	<u>MAGRAMA</u>	<u>CAGPDS</u>
Propuesto a pagar	431,45	323,59	61,48

**APLICACIÓN DE REDUCCIONES Y SANCIONES**

<u>Importe Calculado</u>	<u>Importe prereduc.</u>	<u>Admisibilidad y compromisos</u>	<u>Presentación tardía</u>	<u>Omisión declaración</u>	<u>Condicionabilidad</u>	<u>IMPORTE ( Euros )</u>			
						<u>FEADER</u>			
						<u>PROPUESTO</u>	<u>(Eje 2)</u>	<u>MAGRAMA</u>	<u>CAGPDS</u>
431,45	431,45	0,00	0,00	0,00	0,00	431,45	323,59	46,38	61,48
<b>TOTAL</b>						431,45	323,59	46,38	61,48

**INCIDENCIAS****INCIDENCIA DESCRIPCIÓN**

80421 Solicita recinto que no está comprometido para la operación.  
Ref:1700000006786852 Recinto:11-005-031-00058-045 Cultivo:101000 OLIVAR-SIN VARIEDAD Secano



<u>APELLIDOS Y NOMBRE / RAZÓN SOCIAL</u>	<u>NIF</u>	<u>EXPEDIENTE</u>	<u>ANUALIDAD DE PAGO</u>
MILLAN PUERTO JOAQUIN	****4845*	1070468	4ª

**IMPORTE POR ANUALIDAD**

	<u>2015</u>	<u>2016</u>	<u>2017</u>	<u>2018</u>	<u>2019</u>
<b>IMPORTE MÁXIMO SUBVENCIONABLE</b>	893,72 €	893,72 €	893,72 €	892,58 €	891,44 €
<b>IMPORTE MEDIO DE TRANSFERENCIA (€/ha)</b>	114,14 €	114,14 €	114,14 €	114,14 €	114,14 €

**RESUMEN DE UNIDADES**

<u>Cód</u>	<u>GRUPO DE PAGO</u>	<u>Sup. Dec. Admisible (ha)</u>	<u>Sup. Comprometida (ha)</u>	<u>Sup. ajustada compromiso (1) (ha)</u>	<u>% sobredec.</u>	<u>Sup. Propuesta (ha)</u>	<u>Importe Declarado</u>	<u>Importe Topado</u>	<u>Importe Propuesto</u>	<u>Importe tras sobredec.</u>
51	AGRICULTURA MONTAÑA OLIVAR	7,81		7,81	0,00	7,81	891,43	891,44	891,43	891,43
	<b>TOTAL</b>	7,81	7,82	7,81		7,81	891,43	891,44	891,43	891,43

**RECINTOS PROPUESTOS**

<u>REF.</u>	<u>REFERENCIA SIGPAC</u>	<u>CULTIVO</u>	<u>DESCRIPCIÓN CULTIVO</u>	<u>S/R</u>	<u>G. PAGO</u>	<u>PEND. MEDIA (%)</u>	<u>SUP. DEC. ADMISIBLE (ha)</u>	<u>SUP. COMPROM. (ha)</u>	<u>SUP. AJUSTADA COMPROM. (1) (ha)</u>	<u>SUP. CONY. SIGPAC (ha)</u>	<u>SUP. CERTIF. (ha)</u>	<u>SUP. CAMPO (ha)</u>	<u>SUP. CAMPO DETER. CULT. DECLARADO (ha)</u>	<u>SUP. DEC. REDUCIDA (ha)</u>	<u>SUP. PROPUESTA (ha)</u>
1700000002687538	11-042-007-00029-001	101000	OLIVAR-SIN VARIEDAD	S	51	26,45	0,80	0,80	0,80		0,80			0,80	0,80
1700000002687539	11-042-007-00035-001	101000	OLIVAR-SIN VARIEDAD	S	51	34,41	5,92	5,94	5,92	5,92	5,92			5,92	5,92
1700000002687540	11-042-007-00042-002	101000	OLIVAR-SIN VARIEDAD	S	51	36,13	0,38	0,38	0,38		0,38			0,38	0,38
1700000002687541	11-042-007-00043-001	101000	OLIVAR-SIN VARIEDAD	S	51	28,22	0,71	0,71	0,71		0,70			0,71	0,71

**RESUMEN DE PAGOS**

<u>IMPORTE ( Euros )</u>			
<u>FEADER</u>			
<u>PROPUESTO</u>	<u>(Eje 2)</u>	<u>MAGRAMA</u>	<u>CAGPDS</u>
Propuesto a pagar	891,43	668,57	95,83
			127,03

**APLICACIÓN DE REDUCCIONES Y SANCIONES**

<u>Importe Calculado</u>	<u>Importe prereduc.</u>	<u>Admisibilidad y compromisos</u>	<u>Presentación tardía</u>	<u>Omisión declaración</u>	<u>Condicionabilidad</u>	<u>PROPUESTO</u>	<u>IMPORTE ( Euros )</u>		
							<u>FEADER</u>		
							<u>(Eje 2)</u>	<u>MAGRAMA</u>	<u>CAGPDS</u>
891,43	891,43	0,00	0,00	0,00	0,00	891,43	668,57	95,83	127,03
						<b>TOTAL</b>	891,43	668,57	95,83
									127,03

**INCIDENCIAS****INCIDENCIA DESCRIPCIÓN**

- 80404 Recinto declarado que no cumple en su totalidad con las normas de producción ecológica.  
Ref:1700000002687541 Recinto:11-042-007-00043-001 Cultivo:101000 OLIVAR-SIN VARIEDAD Secano Superficie Certificada (Ha): 0,7
- 80421 Solicita recinto que no está comprometido para la operación.  
Ref:1700000002687542 Recinto:11-042-007-00051-001 Cultivo:101000 OLIVAR-SIN VARIEDAD Secano



<u>APELLIDOS Y NOMBRE / RAZÓN SOCIAL</u>	<u>NIF</u>	<u>EXPEDIENTE</u>	<u>ANUALIDAD DE PAGO</u>
MORALES MORILLA CARMEN	****4002*	1126539	4ª

IMPORTE POR ANUALIDAD

	<u>2015</u>	<u>2016</u>	<u>2017</u>	<u>2018</u>	<u>2019</u>
IMPORTE MÁXIMO SUBVENCIONABLE	646,03 €	646,03 €	646,03 €	646,03 €	646,03 €
IMPORTE MEDIO DE TRANSFERENCIA (€/ha)	114,14 €	114,14 €	114,14 €	114,14 €	114,14 €

RESUMEN DE UNIDADES

<u>Cód</u>	<u>GRUPO DE PAGO</u>	<u>Sup. Dec. Admisible (ha)</u>	<u>Sup. Comprometida (ha)</u>	<u>Sup. ajustada compromiso (1) (ha)</u>	<u>% sobredec.</u>	<u>Sup. Propuesta (ha)</u>	<u>Importe Declarado</u>	<u>Importe Topado</u>	<u>Importe Propuesto</u>	<u>Importe tras sobredec.</u>
51	AGRICULTURA MONTAÑA OLIVAR	5,66		5,66	0,00	5,66	646,03	646,03	646,03	646,03
	<b>TOTAL</b>	5,66	5,66	5,66		5,66	646,03	646,03	646,03	646,03

RECINTOS PROPUESTOS

<u>REE.</u>	<u>REFERENCIA SIGPAC</u>	<u>CULTIVO DESCRIPCIÓN CULTIVO</u>	<u>S/R G. PAGO</u>	<u>PEND. MEDIA (%)</u>	<u>SUP. ADMISIBLE (ha)</u>	<u>SUP. COMPROM. (ha)</u>	<u>SUP. AJUSTADA COMPROM. (1) (ha)</u>	<u>SUP. CONY. SIGPAC (ha)</u>	<u>SUP. CERTIF. (ha)</u>	<u>SUP. CAMPO (ha)</u>	<u>SUP. CAMPO DETER. CULT. DECLARADO (ha)</u>	<u>SUP. DEC. REDUCIDA (ha)</u>	<u>SUP. PROPUESTA (ha)</u>
1700000005502738	11-029-026-00028-002	101000 OLIVAR-SIN VARIEDAD	S 51	23,89	5,66	5,66	5,66		5,66			5,66	5,66

RESUMEN DE PAGOS

	<u>IMPORTE ( Euros )</u>			
	<u>PROPUESTO</u>	<u>FEADER (Eje 2)</u>	<u>MAGRAMA</u>	<u>CAGPDS</u>
Propuesto a pagar	646,03	484,52	69,45	92,06

APLICACIÓN DE REDUCCIONES Y SANCIONES

<u>Importe Calculado</u>	<u>Importe prereduc.</u>	<u>Admisibilidad y compromisos</u>	<u>Presentación tardía</u>	<u>Omisión declaración</u>	<u>Condicionalidad</u>	<u>PROPUESTO</u>	<u>FEADER (Eje 2)</u>	<u>MAGRAMA</u>	<u>CAGPDS</u>	
646,03	646,03	0,00	0,00	0,00	0,00	646,03	484,52	69,45	92,06	
						<b>TOTAL</b>	<b>646,03</b>	<b>484,52</b>	<b>69,45</b>	<b>92,06</b>



<u>APELLIDOS Y NOMBRE / RAZÓN SOCIAL</u>	<u>NIF</u>	<u>EXPEDIENTE</u>	<u>ANUALIDAD DE PAGO</u>
MORENO ACUÑA JUAN JOSE	****2447*	1212729	4ª

**IMPORTE POR ANUALIDAD**

	<u>2015</u>	<u>2016</u>	<u>2017</u>	<u>2018</u>	<u>2019</u>
<b>IMPORTE MÁXIMO SUBVENCIONABLE</b>	230,56 €	230,56 €	230,56 €	230,56 €	230,56 €
<b>IMPORTE MEDIO DE TRANSFERENCIA (€/ha)</b>	114,14 €	114,14 €	114,14 €	114,14 €	114,14 €

**RESUMEN DE UNIDADES**

<u>Cód</u>	<u>GRUPO DE PAGO</u>	<u>Sup. Dec. Admisible (ha)</u>	<u>Sup. Comprometida (ha)</u>	<u>Sup. ajustada compromiso (1) (ha)</u>	<u>% sobredec.</u>	<u>Sup. Propuesta (ha)</u>	<u>Importe Declarado</u>	<u>Importe Topado</u>	<u>Importe Propuesto</u>	<u>Importe tras sobredec.</u>
51	AGRICULTURA MONTAÑA OLIVAR	2,02		2,02	0,00	2,02	230,56	230,56	230,56	230,56
<b>TOTAL</b>		2,02	2,02	2,02		2,02	230,56	230,56	230,56	230,56

**RECINTOS PROPUESTOS**

<u>REE.</u>	<u>REFERENCIA SIGPAC</u>	<u>CULTIVO</u>	<u>DESCRIPCIÓN CULTIVO</u>	<u>S/R</u>	<u>G.PAGO</u>	<u>PEND. MEDIA (%)</u>	<u>SUP. DEC. ADMISIBLE (ha)</u>	<u>SUP. COMPROM. (ha)</u>	<u>SUP. AJUSTADA COMPROM. (1) (ha)</u>	<u>SUP. CONY. SIGPAC (ha)</u>	<u>SUP. CERTIF. (ha)</u>	<u>SUP. CAMPO (ha)</u>	<u>SUP. CAMPO DETER. CULT. DECLARADO (ha)</u>	<u>SUP. DEC. REDUCIDA (ha)</u>	<u>SUP. PROPUESTA (ha)</u>
170000006591105	11-005-016-00156-002	101000	OLIVAR-SIN VARIEDAD	S	51	40,16	2,02	2,02	2,02		2,02			2,02	2,02

**RESUMEN DE PAGOS**

<u>IMPORTE ( Euros )</u>				
<u>FEADER</u>				
	<u>PROPUESTO</u>	<u>(Eje 2)</u>	<u>MAGRAMA</u>	<u>CAGPDS</u>
Propuesto a pagar	230,56	172,92	24,79	32,85

**APLICACIÓN DE REDUCCIONES Y SANCIONES**

<u>Importe Calculado</u>	<u>Importe prereduc.</u>	<u>Admisibilidad y compromisos</u>	<u>Presentación tardía</u>	<u>Omisión declaración</u>	<u>Condicionabilidad</u>	<u>IMPORTE ( Euros )</u>			
						<u>FEADER</u>			
						<u>PROPUESTO</u>	<u>(Eje 2)</u>	<u>MAGRAMA</u>	<u>CAGPDS</u>
230,56	230,56	0,00	0,00	0,00	0,00	230,56	172,92	24,79	32,85
<b>TOTAL</b>						230,56	172,92	24,79	32,85





<u>APELLIDOS Y NOMBRE / RAZÓN SOCIAL</u>	<u>NIF</u>	<u>EXPEDIENTE</u>	<u>ANUALIDAD DE PAGO</u>
MORENO TORREJON JOSE ANTONIO	****4526*	1072834	4ª

**IMPORTE POR ANUALIDAD**

	<u>2015</u>	<u>2016</u>	<u>2017</u>	<u>2018</u>	<u>2019</u>
<b>IMPORTE MÁXIMO SUBVENCIONABLE</b>	1.047,81 €	1.047,81 €	1.047,81 €	1.047,81 €	1.047,81 €
<b>IMPORTE MEDIO DE TRANSFERENCIA (€/ha)</b>	114,14 €	114,14 €	114,14 €	114,14 €	114,14 €

**RESUMEN DE UNIDADES**

<u>Cód</u>	<u>GRUPO DE PAGO</u>	<u>Sup. Dec. Admisible (ha)</u>	<u>Sup. Comprometida (ha)</u>	<u>Sup. ajustada compromiso (1) (ha)</u>	<u>% sobredec.</u>	<u>Sup. Propuesta (ha)</u>	<u>Importe Declarado</u>	<u>Importe Topado</u>	<u>Importe Propuesto</u>	<u>Importe tras sobredec.</u>
51	AGRICULTURA MONTAÑA OLIVAR	9,18		9,18	0,00	9,18	1.047,81	1.047,81	1.047,81	1.047,81
	<b>TOTAL</b>	9,18	9,18	9,18		9,18	1.047,81	1.047,81	1.047,81	1.047,81

**RECINTOS PROPUESTOS**

<u>REE.</u>	<u>REFERENCIA SIGPAC</u>	<u>CULTIVO</u>	<u>DESCRIPCIÓN CULTIVO</u>	<u>S/R G.PAGO</u>	<u>PEND. MEDIA (%)</u>	<u>SUP. ADMISIBLE (ha)</u>	<u>SUP. COMPROM. (ha)</u>	<u>SUP. AJUSTADA COMPR.(1) (ha)</u>	<u>SUP. CONY. SIGPAC (ha)</u>	<u>SUP. CERTIF. (ha)</u>	<u>SUP. CAMPO (ha)</u>	<u>SUP. CAMPO DETER. CULT. DECLARADO (ha)</u>	<u>SUP. DEC. REDUCIDA (ha)</u>	<u>SUP. PROPUESTA (ha)</u>
1700000006838472	41-064-026-00006-019	101000	OLIVAR-SIN VARIEDAD	S 51	20,06	4,72	4,72	4,72		4,72			4,72	4,72
1700000006838525	41-064-026-00006-013	101000	OLIVAR-SIN VARIEDAD	S 51	33,30	4,46	4,46	4,46		4,46			4,46	4,46

**RESUMEN DE PAGOS**

<u>IMPORTE ( Euros )</u>				
	<u>PROPUESTO</u>	<u>FEADER (Eje 2)</u>	<u>MAGRAMA</u>	<u>CAGPDS</u>
Propuesto a pagar	1.047,81	785,86	112,64	149,31

**APLICACIÓN DE REDUCCIONES Y SANCIONES**

<u>Importe Calculado</u>	<u>Importe prereduc.</u>	<u>Admisibilidad y compromisos</u>	<u>Presentación tardía</u>	<u>Omisión declaración</u>	<u>Condicionalidad</u>	<u>PROPUESTO</u>	<u>IMPORTE ( Euros )</u>			
							<u>FEADER (Eje 2)</u>	<u>MAGRAMA</u>	<u>CAGPDS</u>	
1.047,81	1.047,81	0,00	0,00	0,00	0,00	1.047,81	785,86	112,64	149,31	
						<b>TOTAL</b>	1.047,81	785,86	112,64	149,31



(1) Superficie declarada admisible ajustada con la superficie comprometida.  
 (2) Factor de penalización valorando el alcance para el tipo de compromiso.

<u>APELLIDOS Y NOMBRE / RAZÓN SOCIAL</u>	<u>NIF</u>	<u>EXPEDIENTE</u>	<u>ANUALIDAD DE PAGO</u>		
MORILLA GARCIA JOSE LUIS	***2508*	1115334	4ª		
<u>IMPORTE POR ANUALIDAD</u>					
	<u>2015</u>	<u>2016</u>	<u>2017</u>	<u>2018</u>	<u>2019</u>
<b>IMPORTE MÁXIMO SUBVENCIONABLE</b>	1.974,62 €	1.974,62 €	1.974,62 €	1.928,96 €	1.870,75 €
<b>IMPORTE MEDIO DE TRANSFERENCIA (€/ha)</b>	114,14 €	114,14 €	114,14 €	114,14 €	114,14 €

RESUMEN DE UNIDADES

<u>Cód</u>	<u>GRUPO DE PAGO</u>	<u>Sup. Dec. Admisible (ha)</u>	<u>Sup. Comprometida (ha)</u>	<u>Sup. ajustada compromiso (1) (ha)</u>	<u>% sobredec.</u>	<u>Sup. Propuesta (ha)</u>	<u>Importe Declarado</u>	<u>Importe Topado</u>	<u>Importe Propuesto</u>	<u>Importe tras sobredec.</u>
51	AGRICULTURA MONTAÑA OLIVAR	16,70		16,39	0,00	16,39	1.870,75	1.870,75	1.870,75	1.870,75
	<b>TOTAL</b>	16,70	16,90	16,39		16,39	1.870,75	1.870,75	1.870,75	1.870,75

RECINTOS PROPUESTOS

<u>REF.</u>	<u>REFERENCIA SIGPAC</u>	<u>CULTIVO</u>	<u>DESCRIPCIÓN CULTIVO</u>	<u>S/R</u>	<u>G.PAGO</u>	<u>PEND. MEDIA (%)</u>	<u>SUP. ADMISIBLE (ha)</u>	<u>SUP. COMPROM. (ha)</u>	<u>SUP. AJUSTADA COMPROM. (1) (ha)</u>	<u>SUP. CONY. SIGPAC (ha)</u>	<u>SUP. CERTIF. (ha)</u>	<u>SUP. CAMPO (ha)</u>	<u>SUP. CAMPO DETER. CULT. DECLARADO (ha)</u>	<u>SUP. DEC. REDUCIDA (ha)</u>	<u>SUP. PROPUESTA (ha)</u>
1700000006169880	11-029-002-00012-005	101000	OLIVAR-SIN VARIEDAD	S	51	24,55	0,28	0,13	0,13		0,28			0,13	0,13
1700000006169881	11-029-002-00016-001	101000	OLIVAR-SIN VARIEDAD	S	51	31,45	12,49	12,49	12,49		12,49			12,49	12,49
1700000006169884	41-065-066-00016-003	101000	OLIVAR-SIN VARIEDAD	S	51	25,06	0,09	0,09	0,09		0,09			0,09	0,09
1700000006169885	41-065-066-00017-003	101000	OLIVAR-SIN VARIEDAD	S	51	28,65	0,38	0,35	0,35		0,38			0,35	0,35
1700000006169886	41-065-066-00107-001	101000	OLIVAR-SIN VARIEDAD	S	51	25,24	0,02	0,02	0,02		0,02			0,02	0,02
1700000006169887	41-065-066-00017-001	101000	OLIVAR-SIN VARIEDAD	S	51	24,16	1,81	1,72	1,72		1,81			1,72	1,72
1700000006169897	41-065-066-00011-002	101000	OLIVAR-SIN VARIEDAD	S	51	28,20	0,02	0,01	0,01		0,02			0,01	0,01
1700000006169899	41-065-066-00019-002	101000	OLIVAR-SIN VARIEDAD	S	51	27,24	0,36	0,37	0,36		0,36			0,36	0,36
1700000006169900	41-065-066-00024-001	101000	OLIVAR-SIN VARIEDAD	S	51	26,56	0,01	0,01	0,01		0,01			0,01	0,01
1700000006169904	41-065-066-00106-002	101000	OLIVAR-SIN VARIEDAD	S	51	21,10	1,24	1,21	1,21		1,24			1,21	1,21

RESUMEN DE PAGOS

<u>IMPORTE ( Euros )</u>				
	<u>PROPUESTO</u>	<u>FEADER (Eje 2)</u>	<u>MAGRAMA</u>	<u>CAGPDS</u>
Propuesto a pagar	1.870,75	1.403,06	201,11	266,58

APLICACIÓN DE REDUCCIONES Y SANCIONES

<u>Importe Calculado</u>	<u>Importe prereduc.</u>	<u>Admisibilidad y compromisos</u>	<u>Presentación tardía</u>	<u>Omisión declaración</u>	<u>Condicionabilidad</u>	<u>IMPORTE ( Euros )</u>			
						<u>PROPUESTO</u>	<u>FEADER (Eje 2)</u>	<u>MAGRAMA</u>	<u>CAGPDS</u>
1.870,75	1.870,75	0,00	0,00	0,00	0,00	1.870,75	1.403,06	201,11	266,58
<b>TOTAL</b>						1.870,75	1.403,06	201,11	266,58



(1) Superficie declarada admisible ajustada con la superficie comprometida.  
 (2) Factor de penalización valorando el alcance para el tipo de compromiso.

<u>APELLIDOS Y NOMBRE / RAZÓN SOCIAL</u>	<u>NIF</u>	<u>EXPEDIENTE</u>	<u>ANUALIDAD DE PAGO</u>
MULERO TAMAYO ANTONIO	****8914*	1168247	4ª

**IMPORTE POR ANUALIDAD**

	<u>2015</u>	<u>2016</u>	<u>2017</u>	<u>2018</u>	<u>2019</u>
<b>IMPORTE MÁXIMO SUBVENCIONABLE</b>	1.433,60 €	1.433,60 €	1.433,60 €	1.433,60 €	1.433,60 €
<b>IMPORTE MEDIO DE TRANSFERENCIA (€/ha)</b>	114,14 €	114,14 €	114,14 €	114,14 €	114,14 €

**RESUMEN DE UNIDADES**

<u>Cód</u>	<u>GRUPO DE PAGO</u>	<u>Sup. Dec. Admisible (ha)</u>	<u>Sup. Comprometida (ha)</u>	<u>Sup. ajustada compromiso (1) (ha)</u>	<u>% sobredec.</u>	<u>Sup. Propuesta (ha)</u>	<u>Importe Declarado</u>	<u>Importe Topado</u>	<u>Importe Propuesto</u>	<u>Importe tras sobredec.</u>
51	AGRICULTURA MONTAÑA OLIVAR	12,56		12,56	0,00	12,56	1.433,60	1.433,60	1.433,60	1.433,60
	<b>TOTAL</b>	12,56	12,56	12,56		12,56	1.433,60	1.433,60	1.433,60	1.433,60

**RECINTOS PROPUESTOS**

<u>REE.</u>	<u>REFERENCIA SIGPAC</u>	<u>CULTIVO</u>	<u>DESCRIPCIÓN CULTIVO</u>	<u>S/R</u>	<u>G. PAGO</u>	<u>PEND. MEDIA (%)</u>	<u>SUP. DEC. ADMISIBLE (ha)</u>	<u>SUP. COMPROM. (ha)</u>	<u>SUP. AJUSTADA COMPROM. (1) (ha)</u>	<u>SUP. CONY. SIGPAC (ha)</u>	<u>SUP. CERTIF. (ha)</u>	<u>SUP. CAMPO (ha)</u>	<u>SUP. CAMPO DETER. CULT. DECLARADO (ha)</u>	<u>SUP. DEC. REDUCIDA (ha)</u>	<u>SUP. PROPUESTA (ha)</u>
1700000006721415	11-026-001-00044-004	101000	OLIVAR-SIN VARIEDAD	S	51	28,52	4,45	4,45	4,45		4,45			4,45	4,45
1700000006721416	11-026-001-00047-001	101000	OLIVAR-SIN VARIEDAD	S	51	29,21	2,42	2,42	2,42		2,42			2,42	2,42
1700000006721417	11-026-001-00029-006	101000	OLIVAR-SIN VARIEDAD	S	51	25,11	5,69	5,69	5,69		5,69			5,69	5,69

**RESUMEN DE PAGOS**

<u>IMPORTE ( Euros )</u>			
<u>FEADER</u>			
<u>PROPUESTO</u>	<u>(Eje 2)</u>	<u>MAGRAMA</u>	<u>CAGPDS</u>
Propuesto a pagar	1.433,60	1.075,20	204,29
		154,11	

**APLICACIÓN DE REDUCCIONES Y SANCIONES**

<u>Importe Calculado</u>	<u>Importe prerreduc.</u>	<u>Admisibilidad y compromisos</u>	<u>Presentación tardía</u>	<u>Omisión declaración</u>	<u>Condicionabilidad</u>	<u>IMPORTE ( Euros )</u>			
						<u>FEADER</u>			
						<u>PROPUESTO</u>	<u>(Eje 2)</u>	<u>MAGRAMA</u>	<u>CAGPDS</u>
1.433,60	1.433,60	0,00	0,00	0,00	0,00	1.433,60	1.075,20	154,11	204,29
<b>TOTAL</b>						<b>1.433,60</b>	<b>1.075,20</b>	<b>154,11</b>	<b>204,29</b>



(1) Superficie declarada admisible ajustada con la superficie comprometida.  
 (2) Factor de penalización valorando el alcance para el tipo de compromiso.

<u>APELLIDOS Y NOMBRE / RAZÓN SOCIAL</u>	<u>NIF</u>	<u>EXPEDIENTE</u>	<u>ANUALIDAD DE PAGO</u>
NAVARRO MENA JOSE ANTONIO	****4587*	1115356	4ª

**IMPORTE POR ANUALIDAD**

	<u>2015</u>	<u>2016</u>	<u>2017</u>	<u>2018</u>	<u>2019</u>
<b>IMPORTE MÁXIMO SUBVENCIONABLE</b>	288,77 €	288,77 €	288,77 €	288,77 €	288,77 €
<b>IMPORTE MEDIO DE TRANSFERENCIA (€/ha)</b>	114,14 €	114,14 €	114,14 €	114,14 €	114,14 €

**RESUMEN DE UNIDADES**

<u>Cód</u>	<u>GRUPO DE PAGO</u>	<u>Sup. Dec. Admisible (ha)</u>	<u>Sup. Comprometida (ha)</u>	<u>Sup. ajustada compromiso (1) (ha)</u>	<u>% sobredec.</u>	<u>Sup. Propuesta (ha)</u>	<u>Importe Declarado</u>	<u>Importe Topado</u>	<u>Importe Propuesto</u>	<u>Importe tras sobredec.</u>
51	AGRICULTURA MONTAÑA OLIVAR	2,53		2,53	0,00	2,53	288,77	288,77	288,77	288,77
	<b>TOTAL</b>	2,53	2,53	2,53		2,53	288,77	288,77	288,77	288,77

**RECINTOS PROPUESTOS**

<u>REE.</u>	<u>REFERENCIA SIGPAC</u>	<u>CULTIVO</u>	<u>DESCRIPCIÓN CULTIVO</u>	<u>S/R G.PAGO</u>	<u>PEND. MEDIA (%)</u>	<u>SUP. DEC. ADMISIBLE (ha)</u>	<u>SUP. COMPROM. (ha)</u>	<u>SUP. AJUSTADA COMPROM. (1) (ha)</u>	<u>SUP. CONY. SIGPAC (ha)</u>	<u>SUP. CERTIF. (ha)</u>	<u>SUP. CAMPO (ha)</u>	<u>SUP. CAMPO DETER. CULT. DECLARADO (ha)</u>	<u>SUP. DEC. REDUCIDA (ha)</u>	<u>SUP. PROPUESTA (ha)</u>
170000006157203	11-029-021-00005-001	101000	OLIVAR-SIN VARIEDAD	S	51	23,26	2,53	2,53	2,53	2,53	2,53	2,32	2,53	2,53

**RESUMEN DE PAGOS**

<u>IMPORTE ( Euros )</u>				
	<u>PROPUESTO</u>	<u>FEADER (Eje 2)</u>	<u>MAGRAMA</u>	<u>CAGPDS</u>
Propuesto a pagar	150,16	112,62	16,14	21,40

**APLICACIÓN DE REDUCCIONES Y SANCIONES**

<u>Importe Calculado</u>	<u>Importe prereduc.</u>	<u>Admisibilidad y compromisos</u>	<u>Presentación tardía</u>	<u>Omisión declaración</u>	<u>Condicionabilidad</u>	<u>PROPUESTO</u>	<u>FEADER (Eje 2)</u>	<u>MAGRAMA</u>	<u>CAGPDS</u>
288,77	288,77	48,00	0,00	0,00	0,00	150,16	112,62	16,14	21,40
<b>TOTAL</b>						150,16	112,62	16,14	21,40

**DETALLE DE REDUCCIONES Y SANCIONES POR INCUMPLIMIENTOS DE ADMISIBILIDAD Y COMPROMISOS**

<u>Tipo</u>	<u>Compromiso</u>	<u>Sup. Calculada</u>	<u>Sup. Incumpli.</u>	<u>Factor Alcance (2)</u>	<u>Coef. Línea Base</u>	<u>Coef. Acumulación</u>	<u>Coef. Reiteración</u>	<u>Importe Ayuda</u>	<u>Factor Sanción</u>	<u>Importe Sanción</u>	<u>Aplicado</u>
B1	Cultivo solicitado distinto al determinado.	2,53	0,21	0,08	1,00	1,00	1,00	288,77 €	0,08	23,10 €	NO
<u>Tipo</u>	<u>Compromiso</u>			<u>Factor Alcance (2)</u>	<u>Coef. Línea Base</u>	<u>Coef. Acumulación</u>	<u>Coef. Reiteración</u>	<u>Importe Ayuda</u>	<u>Factor Sanción</u>	<u>Importe Sanción</u>	<u>Aplicado</u>
B2	El mantenimiento de una cubierta vegetal espontánea.			0,48	1,00	1,00	1,00	288,77 €	0,48	138,61 €	SI
<u>Tipo</u>	<u>Elemento</u>	<u>Sup. Calculada</u>	<u>Sup. Incumpli.</u>	<u>Factor Alcance (2)</u>							
B2	Entre el 15 de octubre y el 15 de marzo del año siguiente.	2,53	1,27	0,38							
P	Se prohíbe labrar cubiertas, excepto aquellas labores superficiales para la incorporación de semillas al suelo.	2,53	1,27	0,10							



(1) Superficie declarada admisible ajustada con la superficie comprometida.  
 (2) Factor de penalización valorando el alcance para el tipo de compromiso.

**APELLIDOS Y NOMBRE / RAZÓN SOCIAL**

NIETO SANCHEZ JUAN RAFAEL

**NIF**

\*\*\*6627\*

**EXPEDIENTE**

1180593

**ANUALIDAD DE PAGO**

4ª

**IMPORTE POR ANUALIDAD**

	2015	2016	2017	2018	2019
IMPORTE MÁXIMO SUBVENCIONABLE	767,02 €	767,02 €	767,02 €	767,02 €	767,02 €
IMPORTE MEDIO DE TRANSFERENCIA (€/ha)	114,14 €	114,14 €	114,14 €	114,14 €	114,14 €

**RESUMEN DE UNIDADES**

Cód	GRUPO DE PAGO	Sup. Dec. Admisible (ha)	Sup. Comprometida (ha)	Sup. ajustada compromiso (1) (ha)	% sobredec.	Sup. Propuesta (ha)	Importe Declarado	Importe Topado	Importe Propuesto	Importe tras sobredec.
51	AGRICULTURA MONTAÑA OLIVAR	6,72		6,72	0,00	6,72	767,02	767,02	767,02	767,02
	<b>TOTAL</b>	6,72	6,72	6,72		6,72	767,02	767,02	767,02	767,02

**RECINTOS PROPUESTOS**

REF.	REFERENCIA SIGPAC	CULTIVO DESCRIPCIÓN CULTIVO	S/R	G.PAGO	PEND. MEDIA (%)	SUP. DEC. ADMISIBLE (ha)	SUP. COMPROM. (ha)	SUP. AJUSTADA COMPROM. (1) (ha)	SUP. CONY. SIGPAC (ha)	SUP. CERTIF. (ha)	SUP. CAMPO (ha)	SUP. CAMPO DETER. CULT. (ha)	SUP. DEC. REDUCIDA (ha)	SUP. PROPUESTA (ha)
1700000005968486	11-019-006-00028-004	101000 OLIVAR-SIN VARIEDAD	S	51	24,96	1,44	1,44	1,44		1,44			1,44	1,44
1700000005968487	11-019-006-00027-016	101000 OLIVAR-SIN VARIEDAD	S	51	28,27	1,81	1,81	1,81		1,81			1,81	1,81
1700000005968488	11-019-006-00027-006	101000 OLIVAR-SIN VARIEDAD	S	51	25,35	0,02	0,02	0,02		0,02			0,02	0,02
1700000005968489	11-019-006-00027-003	101000 OLIVAR-SIN VARIEDAD	S	51	27,34	1,34	1,34	1,34		1,34			1,34	1,34
1700000005968493	11-019-006-00029-003	101000 OLIVAR-SIN VARIEDAD	S	51	29,79	1,74	1,74	1,74		1,74			1,74	1,74
1700000005968503	11-019-006-00025-004	101000 OLIVAR-SIN VARIEDAD	S	51	24,59	0,37	0,37	0,37		0,37			0,37	0,37

**RESUMEN DE PAGOS**

IMPORTE ( Euros )				
FEADER				
PROPUESTO	(Eje 2)	MAGRAMA	CAGPDS	
Propuesto a pagar	767,02	575,27	82,45	109,30

**APLICACIÓN DE REDUCCIONES Y SANCIONES**

Importe Calculado	Importe prereduc.	Admisibilidad y compromisos	Presentación tardía	Omisión declaración	Condicionality	PROPUESTO	IMPORTE ( Euros ) FEADER			
							(Eje 2)	MAGRAMA	CAGPDS	
767,02	767,02	0,00	0,00	0,00	0,00	767,02	575,27	82,45	109,30	
<b>TOTAL</b>							767,02	575,27	82,45	109,30

**INCIDENCIAS**

**INCIDENCIA DESCRIPCIÓN**

- 80403 Explotación no inscrita en SIPEA o con superficie certificada cero.(anexo I, Orden 26 mayo 2015).  
 Ref:1700000005968494 Recinto:11-019-006-00018-004 Cultivo:101000 OLIVAR-SIN VARIEDAD Secano  
 Ref:1700000005968507 Recinto:11-019-006-00018-005 Cultivo:101000 OLIVAR-SIN VARIEDAD Secano  
 Ref:1700000005968505 Recinto:11-019-006-00018-006 Cultivo:101000 OLIVAR-SIN VARIEDAD Secano  
 Ref:1700000005968495 Recinto:11-019-006-00020-001 Cultivo:101000 OLIVAR-SIN VARIEDAD Secano  
 Ref:1700000005968496 Recinto:11-019-006-00021-005 Cultivo:101000 OLIVAR-SIN VARIEDAD Secano  
 Ref:1700000005968492 Recinto:11-019-006-00086-003 Cultivo:101000 OLIVAR-SIN VARIEDAD Secano
- 80421 Solicita recinto que no está comprometido para la operación.  
 Ref:1700000005968494 Recinto:11-019-006-00018-004 Cultivo:101000 OLIVAR-SIN VARIEDAD Secano  
 Ref:1700000005968507 Recinto:11-019-006-00018-005 Cultivo:101000 OLIVAR-SIN VARIEDAD Secano  
 Ref:1700000005968505 Recinto:11-019-006-00018-006 Cultivo:101000 OLIVAR-SIN VARIEDAD Secano  
 Ref:1700000005968495 Recinto:11-019-006-00020-001 Cultivo:101000 OLIVAR-SIN VARIEDAD Secano  
 Ref:1700000005968496 Recinto:11-019-006-00021-005 Cultivo:101000 OLIVAR-SIN VARIEDAD Secano  
 Ref:1700000005968492 Recinto:11-019-006-00086-003 Cultivo:101000 OLIVAR-SIN VARIEDAD Secano  
 Ref:1700000005968491 Recinto:11-019-006-00088-008 Cultivo:101000 OLIVAR-SIN VARIEDAD Secano



(1) Superficie declarada admisible ajustada con la superficie comprometida.  
 (2) Factor de penalización valorando el alcance para el tipo de compromiso.

<u>APELLIDOS Y NOMBRE / RAZÓN SOCIAL</u>	<u>NIF</u>	<u>EXPEDIENTE</u>	<u>ANUALIDAD DE PAGO</u>
Palma Luna Isabel	****3481*	1116811	4ª

**IMPORTE POR ANUALIDAD**

	<u>2015</u>	<u>2016</u>	<u>2017</u>	<u>2018</u>	<u>2019</u>
IMPORTE MÁXIMO SUBVENCIONABLE	451,99 €	451,99 €	451,99 €	450,85 €	450,85 €
IMPORTE MEDIO DE TRANSFERENCIA (€/ha)	114,14 €	114,14 €	114,14 €	114,14 €	114,14 €

**RESUMEN DE UNIDADES**

<u>Cód</u>	<u>GRUPO DE PAGO</u>	<u>Sup. Dec. Admisible (ha)</u>	<u>Sup. Comprometida (ha)</u>	<u>Sup. ajustada compromiso (1) (ha)</u>	<u>% sobredec.</u>	<u>Sup. Propuesta (ha)</u>	<u>Importe Declarado</u>	<u>Importe Topado</u>	<u>Importe Propuesto</u>	<u>Importe tras sobredec.</u>
51	AGRICULTURA MONTAÑA OLIVAR	4,03		3,95	0,00	3,95	450,85	450,85	450,85	450,85
	<b>TOTAL</b>	4,03	3,95	3,95		3,95	450,85	450,85	450,85	450,85

**RECINTOS PROPUESTOS**

<u>REF.</u>	<u>REFERENCIA SIGPAC</u>	<u>CULTIVO</u>	<u>DESCRIPCIÓN CULTIVO</u>	<u>S/R</u>	<u>G.PAGO</u>	<u>PEND. MEDIA (%)</u>	<u>SUP. DEC. ADMISIBLE (ha)</u>	<u>SUP. COMPROM. (ha)</u>	<u>SUP. AJUSTADA COMPROM. (1) (ha)</u>	<u>SUP. CONY. SIGPAC (ha)</u>	<u>SUP. CERTIE. (ha)</u>	<u>SUP. CAMPO (ha)</u>	<u>SUP. CAMPO DETER. CULT. DECLARADO (ha)</u>	<u>SUP. DEC. REDUCIDA (ha)</u>	<u>SUP. PROPUESTA (ha)</u>
1700000002731439	11-042-006-00005-012	101000	OLIVAR-SIN VARIEDAD	S	51	21,97	0,20	0,20	0,20		0,20			0,20	0,20
1700000002731440	11-042-006-00005-026	101000	OLIVAR-SIN VARIEDAD	S	51	35,62	0,04	0,04	0,04		0,04			0,04	0,04
1700000002731441	11-042-006-00005-063	101000	OLIVAR-SIN VARIEDAD	S	51	42,14	0,03	0,03	0,03		0,03			0,03	0,03
1700000002731442	11-042-006-00005-062	101002	OLIVAR-SEVILLÍ	S	51	56,95	1,55	1,48	1,48		1,55			1,48	1,48
1700000002731443	11-042-006-00005-022	101000	OLIVAR-SIN VARIEDAD	S	51	27,78	0,49	0,49	0,49		0,49			0,49	0,49
1700000002731444	11-042-006-00005-013	101000	OLIVAR-SIN VARIEDAD	S	51	33,59	0,35	1,72	0,35		0,35			0,35	0,35
1700000002731446	11-042-006-00005-013	101000	OLIVAR-SIN VARIEDAD	S	51	33,59	1,37	1,72	1,37		1,36			1,37	1,37

**RESUMEN DE PAGOS**

	<u>IMPORTE ( Euros )</u>			
	<u>PROPUESTO</u>	<u>FEADER (Eje 2)</u>	<u>MAGRAMA</u>	<u>CAGPDS</u>
Propuesto a pagar	450,85	338,14	48,47	64,24

**APLICACIÓN DE REDUCCIONES Y SANCIONES**

<u>Importe Calculado</u>	<u>Importe prereduc.</u>	<u>Admisibilidad y compromisos</u>	<u>Presentación tardía</u>	<u>Omisión declaración</u>	<u>Condicionabilidad</u>	<u>PROPUESTO</u>	<u>FEADER (Eje 2)</u>	<u>MAGRAMA</u>	<u>CAGPDS</u>	
450,85	450,85	0,00	0,00	0,00	0,00	450,85	338,14	48,47	64,24	
						<b>TOTAL</b>	450,85	338,14	48,47	64,24

**INCIDENCIAS****INCIDENCIA DESCRIPCIÓN**

80404 Recinto declarado que no cumple en su totalidad con las normas de producción ecológica.

Ref:1700000002731446 Recinto:11-042-006-00005-013 Cultivo:101000 OLIVAR-SIN VARIEDAD Secano Superficie Certificada (Ha): 1,36



**APELLIDOS Y NOMBRE / RAZÓN SOCIAL**

PEREZ FERNANDEZ MARIA ISABEL

**NIF**

\*\*\*8473\*

**EXPEDIENTE**

1052436

**ANUALIDAD DE PAGO**

4ª

**IMPORTES POR ANUALIDAD**

	2015	2016	2017	2018	2019
IMPORTE MÁXIMO SUBVENCIONABLE	1.722,37 €	1.722,37 €	1.722,37 €	1.722,37 €	1.722,37 €
IMPORTE MEDIO DE TRANSFERENCIA (€/ha)	114,14 €	114,14 €	114,14 €	114,14 €	114,14 €

**RESUMEN DE UNIDADES**

Cód	GRUPO DE PAGO	Sup. Dec. Admisible (ha)	Sup. Comprometida (ha)	Sup. ajustada compromiso (1) (ha)	% sobredec.	Sup. Propuesta (ha)	Importe Declarado	Importe Topado	Importe Propuesto	Importe tras sobredec.
51	AGRICULTURA MONTAÑA OLIVAR	15,18		15,09	0,00	15,09	1.722,37	1.722,37	1.722,37	1.722,37
	<b>TOTAL</b>	15,18	15,09	15,09		15,09	1.722,37	1.722,37	1.722,37	1.722,37

**RECINTOS PROPUESTOS**

REF.	REFERENCIA SIGPAC	CULTIVO	DESCRIPCIÓN CULTIVO	S/R	G.PAGO	PEND. MEDIA (%)	SUP. DEC. ADMISIBLE (ha)	SUP. COMPROM. (ha)	SUP. AJUSTADA COMPROM. (1) (ha)	SUP. CONY. SIGPAC (ha)	SUP. CERTIF. (ha)	SUP. CAMPO (ha)	SUP. CAMPO DETER. CULT. DECLARADO (ha)	SUP. DEC. REDUCIDA (ha)	SUP. PROPUESTA (ha)
170000006998470	11-024-003-00068-001	101000	OLIVAR-SIN VARIEDAD	S	51	34,54	1,05	1,05	1,05		1,05			1,05	1,05
170000006998471	11-024-003-00069-001	101000	OLIVAR-SIN VARIEDAD	S	51	25,17	1,41	1,41	1,41		1,41			1,41	1,41
170000006998472	11-024-003-00084-003	101000	OLIVAR-SIN VARIEDAD	S	51	41,69	0,92	0,92	0,92		0,92			0,92	0,92
170000006998473	11-024-003-00118-001	101000	OLIVAR-SIN VARIEDAD	S	51	33,49	1,00	0,99	0,99		1,00			0,99	0,99
170000006998475	11-024-003-00120-002	101000	OLIVAR-SIN VARIEDAD	S	51	20,22	0,01	0,01	0,01		0,01			0,01	0,01
170000006998476	11-024-035-00042-001	101000	OLIVAR-SIN VARIEDAD	S	51	29,60	0,16	0,16	0,16		0,16			0,16	0,16
170000006998483	11-024-035-00041-001	101000	OLIVAR-SIN VARIEDAD	S	51	25,36	0,11	0,08	0,08		0,11			0,08	0,08
170000006998484	11-024-035-00043-003	101000	OLIVAR-SIN VARIEDAD	S	51	23,21	0,43	0,43	0,43		0,43			0,43	0,43
170000006998485	11-024-035-00044-001	101000	OLIVAR-SIN VARIEDAD	S	51	29,77	0,05	0,01	0,01		0,05			0,01	0,01
170000006998486	11-024-035-00044-001	101000	OLIVAR-SIN VARIEDAD	S	51	29,77	0,01	0,01	0,01		0,01			0,00	0,00
170000006998487	11-024-035-00009-001	101000	OLIVAR-SIN VARIEDAD	S	51	26,91	4,32	4,32	4,32		4,32			4,32	4,32
170000006998488	11-024-035-00079-002	101000	OLIVAR-SIN VARIEDAD	S	51	38,01	0,04	0,04	0,04		0,04			0,04	0,04
170000006998489	11-024-035-00080-002	101000	OLIVAR-SIN VARIEDAD	S	51	31,32	3,16	3,16	3,16		3,16			3,16	3,16
170000006998493	11-024-037-00060-001	101000	OLIVAR-SIN VARIEDAD	S	51	20,26	0,06	0,06	0,06		0,06			0,06	0,06
170000006998494	11-024-003-00075-002	101000	OLIVAR-SIN VARIEDAD	S	51	34,26	1,10	1,10	1,10		1,10			1,10	1,10
170000006998495	11-024-003-00076-001	101000	OLIVAR-SIN VARIEDAD	S	51	28,83	1,12	1,12	1,12		1,12			1,12	1,12
170000006998496	11-024-003-00077-001	101000	OLIVAR-SIN VARIEDAD	S	51	41,64	0,23	0,23	0,23		0,23			0,23	0,23

**RESUMEN DE PAGOS**

IMPORTE ( Euros )				
	PROPUESTO	FEADER (Eje 2)	MAGRAMA	CAGPDS
Propuesto a pagar	1.722,37	1.291,78	185,15	245,44

**APLICACIÓN DE REDUCCIONES Y SANCIONES**

Importe Calculado	Importe prereduc.	Admisibilidad y compromisos	Presentación tardía	Omisión declaración	Condicionabilidad	PROPUESTO	FEADER (Eje 2)	MAGRAMA	CAGPDS
1.722,37	1.722,37	0,00	0,00	0,00	0,00	1.722,37	1.291,78	185,15	245,44
<b>TOTAL</b>						1.722,37	1.291,78	185,15	245,44

**INCIDENCIAS**

**INCIDENCIA DESCRIPCIÓN**

- 80403 Explotación no inscrita en SIPEA o con superficie certificada cero.(anexo I, Orden 26 mayo 2015).  
Ref:170000006998474 Recinto:11-024-003-00119-003 Cultivo:101000 OLIVAR-SIN VARIEDAD Secano
- 80421 Solicita recinto que no está comprometido para la operación.  
Ref:170000006998474 Recinto:11-024-003-00119-003 Cultivo:101000 OLIVAR-SIN VARIEDAD Secano



<u>APELLIDOS Y NOMBRE / RAZÓN SOCIAL</u>	<u>NIF</u>	<u>EXPEDIENTE</u>	<u>ANUALIDAD DE PAGO</u>
Pérez Mateos Isabel	****3746*	1194730	4ª

**IMPORTE POR ANUALIDAD**

	<u>2015</u>	<u>2016</u>	<u>2017</u>	<u>2018</u>	<u>2019</u>
<b>IMPORTE MÁXIMO SUBVENCIONABLE</b>	342,42 €	342,42 €	342,42 €	342,42 €	342,42 €
<b>IMPORTE MEDIO DE TRANSFERENCIA (€/ha)</b>	114,14 €	114,14 €	114,14 €	114,14 €	114,14 €

**RESUMEN DE UNIDADES**

<u>Cód</u>	<u>GRUPO DE PAGO</u>	<u>Sup. Dec. Admisible (ha)</u>	<u>Sup. Comprometida (ha)</u>	<u>Sup. ajustada compromiso (1) (ha)</u>	<u>% sobredec.</u>	<u>Sup. Propuesta (ha)</u>	<u>Importe Declarado</u>	<u>Importe Topado</u>	<u>Importe Propuesto</u>	<u>Importe tras sobredec.</u>
51	AGRICULTURA MONTAÑA OLIVAR	3,00		3,00	0,00	3,00	342,42	342,42	342,42	342,42
<b>TOTAL</b>		3,00	3,00	3,00		3,00	342,42	342,42	342,42	342,42

**RECINTOS PROPUESTOS**

<u>REE.</u>	<u>REFERENCIA SIGPAC</u>	<u>CULTIVO DESCRIPCIÓN CULTIVO</u>	<u>S/R G. PAGO</u>	<u>PEND. MEDIA (%)</u>	<u>SUP. DEC. ADMISIBLE (ha)</u>	<u>SUP. COMPROM. (ha)</u>	<u>SUP. AJUSTADA COMPROM. (1) (ha)</u>	<u>SUP. CONY. SIGPAC (ha)</u>	<u>SUP. CERTIF. (ha)</u>	<u>SUP. CAMPO (ha)</u>	<u>SUP. CAMPO DETER. CULT. DECLARADO (ha)</u>	<u>SUP. DEC. REDUCIDA (ha)</u>	<u>SUP. PROPUESTA (ha)</u>
1700000006422189	11-038-008-00070-002	101000 OLIVAR-SIN VARIEDAD	S 51	35,30	3,00	3,00	3,00		3,00			3,00	3,00

**RESUMEN DE PAGOS**

	<u>IMPORTE ( Euros )</u>			
	<u>PROPUESTO</u>	<u>FEADER (Eje 2)</u>	<u>MAGRAMA</u>	<u>CAGPDS</u>
Propuesto a pagar	342,42	256,82	36,81	48,79

**APLICACIÓN DE REDUCCIONES Y SANCIONES**

<u>Importe Calculado</u>	<u>Importe prereduc.</u>	<u>Admisibilidad y compromisos</u>	<u>Presentación tardía</u>	<u>Omisión declaración</u>	<u>Condicionabilidad</u>	<u>IMPORTE ( Euros )</u>			
						<u>PROPUESTO</u>	<u>FEADER (Eje 2)</u>	<u>MAGRAMA</u>	<u>CAGPDS</u>
342,42	342,42	0,00	0,00	0,00	0,00	342,42	256,82	36,81	48,79
<b>TOTAL</b>						342,42	256,82	36,81	48,79





<u>APELLIDOS Y NOMBRE / RAZÓN SOCIAL</u>	<u>NIF</u>	<u>EXPEDIENTE</u>	<u>ANUALIDAD DE PAGO</u>
PINEDA CASTELLANO JOSE	****9347*	1183698	4ª

**IMPORTE POR ANUALIDAD**

	<u>2015</u>	<u>2016</u>	<u>2017</u>	<u>2018</u>	<u>2019</u>
<b>IMPORTE MÁXIMO SUBVENCIONABLE</b>	2.339,87 €	2.339,87 €	2.339,87 €	2.339,87 €	2.339,87 €
<b>IMPORTE MEDIO DE TRANSFERENCIA (€/ha)</b>	114,14 €	114,14 €	114,14 €	114,14 €	114,14 €

**RESUMEN DE UNIDADES**

<u>Cód</u>	<u>GRUPO DE PAGO</u>	<u>Sup. Dec. Admisible (ha)</u>	<u>Sup. Comprometida (ha)</u>	<u>Sup. ajustada compromiso (1) (ha)</u>	<u>% sobredec.</u>	<u>Sup. Propuesta (ha)</u>	<u>Importe Declarado</u>	<u>Importe Topado</u>	<u>Importe Propuesto</u>	<u>Importe tras sobredec.</u>
51	AGRICULTURA MONTAÑA OLIVAR	20,74		20,50	0,00	20,50	2.339,87	2.339,87	2.339,87	2.339,87
	<b>TOTAL</b>	20,74	20,50	20,50		20,50	2.339,87	2.339,87	2.339,87	2.339,87

**RECINTOS PROPUESTOS**

<u>REE.</u>	<u>REFERENCIA SIGPAC</u>	<u>CULTIVO</u>	<u>DESCRIPCIÓN CULTIVO</u>	<u>S/R</u>	<u>G. PAGO</u>	<u>PEND. MEDIA (%)</u>	<u>SUP. DEC. ADMISIBLE (ha)</u>	<u>SUP. COMPROM. (ha)</u>	<u>SUP. AJUSTADA COMPROM. (1) (ha)</u>	<u>SUP. CONY. SIGPAC (ha)</u>	<u>SUP. CERTIF. (ha)</u>	<u>SUP. CAMPO (ha)</u>	<u>SUP. CAMPO DETER. CULT. DECLARADO (ha)</u>	<u>SUP. DEC. REDUCIDA (ha)</u>	<u>SUP. PROPUESTA (ha)</u>
1700000006449877	29-035-001-00002-003	101000	OLIVAR-SIN VARIEDAD	S	51	23,50	4,63	4,60	4,60		4,60			4,60	4,60
1700000006449878	29-035-001-00038-001	101000	OLIVAR-SIN VARIEDAD	S	51	28,08	1,96	1,85	1,85		1,85			1,85	1,85
1700000006449879	29-035-001-00039-001	101000	OLIVAR-SIN VARIEDAD	S	51	25,46	2,94	2,84	2,84		2,94			2,84	2,84
1700000006449882	41-008-002-00103-009	101000	OLIVAR-SIN VARIEDAD	S	51	27,32	11,21	11,21	11,21		11,21			11,21	11,21

**RESUMEN DE PAGOS**

<u>IMPORTE ( Euros )</u>				
<u>FEADER</u>				
<u>PROPUESTO</u>	<u>(Eje 2)</u>	<u>MAGRAMA</u>	<u>CAGPDS</u>	
Propuesto a pagar	2.339,87	1.754,90	251,54	333,43

**APLICACIÓN DE REDUCCIONES Y SANCIONES**

<u>Importe Calculado</u>	<u>Importe prereduc.</u>	<u>Admisibilidad y compromisos</u>	<u>Presentación tardía</u>	<u>Omisión declaración</u>	<u>Condicionalidad</u>	<u>IMPORTE ( Euros )</u>			
						<u>FEADER</u>			
						<u>PROPUESTO</u>	<u>(Eje 2)</u>	<u>MAGRAMA</u>	<u>CAGPDS</u>
2.339,87	2.339,87	0,00	0,00	0,00	0,00	2.339,87	1.754,90	251,54	333,43
<b>TOTAL</b>						2.339,87	1.754,90	251,54	333,43



**APELLIDOS Y NOMBRE / RAZÓN SOCIAL**

PIQUERAS ROLDÁN ALFONSO

**NIF**

\*\*\*\*4390\*

**EXPEDIENTE**

1095722

**ANUALIDAD DE PAGO**

4ª

**IMPORTES POR ANUALIDAD**

	2015	2016	2017	2018	2019
IMPORTE MÁXIMO SUBVENCIONABLE	421,18 €	421,18 €	421,18 €	421,18 €	421,18 €
IMPORTE MEDIO DE TRANSFERENCIA (€/ha)	114,14 €	114,14 €	114,14 €	114,14 €	114,14 €

**RESUMEN DE UNIDADES**

Cód	GRUPO DE PAGO	Sup. Dec. Admisible (ha)	Sup. Comprometida (ha)	Sup. ajustada compromiso (1) (ha)	% sobredec.	Sup. Propuesta (ha)	Importe Declarado	Importe Topado	Importe Propuesto	Importe tras sobredec.
51	AGRICULTURA MONTAÑA OLIVAR	3,69		3,69	0,00	3,69	421,18	421,18	421,18	421,18
	<b>TOTAL</b>	3,69	3,69	3,69		3,69	421,18	421,18	421,18	421,18

**RECINTOS PROPUESTOS**

REE.	REFERENCIA SIGPAC	CULTIVO	DESCRIPCIÓN CULTIVO	S/R	G.PAGO	PEND. MEDIA (%)	SUP. DEC. ADMISIBLE (ha)	SUP. COMPROM. (ha)	SUP. AJUSTADA COMPROM. (1) (ha)	SUP. CONY. SIGPAC (ha)	SUP. CERTIF. (ha)	SUP. CAMPO (ha)	SUP. CAMPO DETER. CULT. DECLARADO (ha)	SUP. DEC. REDUCIDA (ha)	SUP. PROPUESTA (ha)
1700000005445193	11-018-001-00018-003	101000	OLIVAR-SIN VARIEDAD	S	51	26,28	0,04	0,04	0,04		0,04			0,04	0,04
1700000005445198	11-018-002-00044-003	101000	OLIVAR-SIN VARIEDAD	S	51	31,31	1,02	1,02	1,02		1,02			1,02	1,02
1700000005445201	11-018-002-00045-003	101000	OLIVAR-SIN VARIEDAD	S	51	32,61	0,80	0,80	0,80		0,80			0,80	0,80
1700000005445206	11-018-002-00039-004	101000	OLIVAR-SIN VARIEDAD	S	51	42,36	0,98	0,98	0,98		0,98			0,98	0,98
1700000005445208	11-018-001-00018-004	101000	OLIVAR-SIN VARIEDAD	S	51	26,16	0,85	0,85	0,85		0,85			0,85	0,85

**RESUMEN DE PAGOS**

	IMPORTE ( Euros )			
	PROPUESTO	FEADER (Eje 2)	MAGRAMA	CAGPDS
Propuesto a pagar	421,18	315,89	45,28	60,01

**APLICACIÓN DE REDUCCIONES Y SANCIONES**

Importe Calculado	Importe prereduc.	Admisibilidad y compromisos	Presentación tardía	Omisión declaración	Condicionidad	PROPUESTO	FEADER (Eje 2)	MAGRAMA	CAGPDS	
421,18	421,18	0,00	0,00	0,00	0,00	421,18	315,89	45,28	60,01	
						<b>TOTAL</b>	<b>421,18</b>	<b>315,89</b>	<b>45,28</b>	<b>60,01</b>



<u>APELLIDOS Y NOMBRE / RAZÓN SOCIAL</u>	<u>NIF</u>	<u>EXPEDIENTE</u>	<u>ANUALIDAD DE PAGO</u>
POLEY AGUILAR ANA MARIA	****5617*	1136038	4ª

**IMPORTE POR ANUALIDAD**

	<u>2015</u>	<u>2016</u>	<u>2017</u>	<u>2018</u>	<u>2019</u>
<b>IMPORTE MÁXIMO SUBVENCIONABLE</b>	208,88 €	208,88 €	208,88 €	208,88 €	208,88 €
<b>IMPORTE MEDIO DE TRANSFERENCIA (€/ha)</b>	114,14 €	114,14 €	114,14 €	114,14 €	114,14 €

**RESUMEN DE UNIDADES**

<u>Cód</u>	<u>GRUPO DE PAGO</u>	<u>Sup. Dec. Admisible (ha)</u>	<u>Sup. Comprometida (ha)</u>	<u>Sup. ajustada compromiso (1) (ha)</u>	<u>% sobredec.</u>	<u>Sup. Propuesta (ha)</u>	<u>Importe Declarado</u>	<u>Importe Topado</u>	<u>Importe Propuesto</u>	<u>Importe tras sobredec.</u>
51	AGRICULTURA MONTAÑA OLIVAR	1,84		1,83	0,00	1,83	208,88	208,88	208,88	208,88
	<b>TOTAL</b>	1,84	1,83	1,83		1,83	208,88	208,88	208,88	208,88

**RECINTOS PROPUESTOS**

<u>REE.</u>	<u>REFERENCIA SIGPAC</u>	<u>CULTIVO DESCRIPCIÓN CULTIVO</u>	<u>S/R</u>	<u>G. PAGO</u>	<u>PEND. MEDIA (%)</u>	<u>SUP. DEC. ADMISIBLE (ha)</u>	<u>SUP. COMPROM. (ha)</u>	<u>SUP. AJUSTADA COMPROM. (1) (ha)</u>	<u>SUP. CONY. SIGPAC (ha)</u>	<u>SUP. CERTIF. (ha)</u>	<u>SUP. CAMPO (ha)</u>	<u>SUP. CAMPO DETER. CULT. DECLARADO (ha)</u>	<u>SUP. DEC. REDUCIDA (ha)</u>	<u>SUP. PROPUESTA (ha)</u>
1700000004766472	11-029-019-00042-005	101000 OLIVAR-SIN VARIEDAD	S	51	20,36	0,01	0,01	0,01		0,00	0,01	0,00	0,01	0,01
1700000004766474	11-029-019-00115-008	101000 OLIVAR-SIN VARIEDAD	S	51	30,07	0,67	0,67	0,67		0,00	0,67	0,67	0,67	0,67
1700000004766475	11-029-019-00115-003	101000 OLIVAR-SIN VARIEDAD	S	51	30,54	0,03	0,02	0,02		0,00	0,03	0,00	0,02	0,02
1700000004766476	11-029-019-00042-006	101000 OLIVAR-SIN VARIEDAD	S	51	30,55	1,13	1,13	1,13		0,00	1,13	0,39	1,13	1,13

**RESUMEN DE PAGOS**

<u>IMPORTE ( Euros )</u>				
	<u>PROPUESTO</u>	<u>FEADER (Eje 2)</u>	<u>MAGRAMA</u>	<u>CAGPDS</u>
Propuesto	0,00	0,00	0,00	0,00

**APLICACIÓN DE REDUCCIONES Y SANCIONES**

<u>Importe Calculado</u>	<u>Importe prerreduc.</u>	<u>Admisibilidad y compromisos</u>	<u>Presentación tardía</u>	<u>Omisión declaración</u>	<u>Condicionidad</u>	<u>PROPUESTO</u>	<u>FEADER (Eje 2)</u>	<u>MAGRAMA</u>	<u>CAGPDS</u>	
208,88	0,00	53,00	0,00	0,00	0,00	0,00	0,00	0,00	0,00	
<b>TOTAL</b>							0,00	0,00	0,00	0,00

**DETALLE DE REDUCCIONES Y SANCIONES POR INCUMPLIMIENTOS DE ADMISIBILIDAD Y COMPROMISOS**

<u>Tipo</u>	<u>Compromiso</u>	<u>Sup. Calculada</u>	<u>Sup. Incumpli.</u>	<u>Factor Alcance (2)</u>	<u>Coef. Línea Base</u>	<u>Coef. Acumulación</u>	<u>Coef. Reiteración</u>	<u>Importe Ayuda</u>	<u>Factor Sanción</u>	<u>Importe Sanción</u>	<u>Aplicado</u>
B1	Cultivo solicitado distinto al determinado.	1,83	0,77	0,42	1,00	1,25	1,00	0,00 €	0,53	0,00 €	SI
B1	Las parcelas agrícolas declaradas con cultivos elegibles para esta operación en la solicitud de pago deberán estar certificadas bajo el método de producción ecológica.	1,83	1,83	1,00	1,00	1,25	1,50	0,00 €	1,88	0,00 €	NO

**INCIDENCIAS**

**INCIDENCIA DESCRIPCIÓN**

- 80402 El solicitante no está inscrito en SIPEA como operador ecológico
- 80403 Explotación no inscrita en SIPEA o con superficie certificada cero.(anexo 1, Orden 26 mayo 2015).  
 Ref:1700000004766472 Recinto:11-029-019-00042-005 Cultivo:101000 OLIVAR-SIN VARIEDAD Secano  
 Ref:1700000004766476 Recinto:11-029-019-00042-006 Cultivo:101000 OLIVAR-SIN VARIEDAD Secano  
 Ref:1700000004766475 Recinto:11-029-019-00115-003 Cultivo:101000 OLIVAR-SIN VARIEDAD Secano  
 Ref:1700000004766474 Recinto:11-029-019-00115-008 Cultivo:101000 OLIVAR-SIN VARIEDAD Secano
- 87001 Expediente que tiene un segundo año de pago cero



(1) Superficie declarada admisible ajustada con la superficie comprometida.  
 (2) Factor de penalización valorando el alcance para el tipo de compromiso.

<u>APELLIDOS Y NOMBRE / RAZÓN SOCIAL</u>	<u>NIF</u>	<u>EXPEDIENTE</u>	<u>ANUALIDAD DE PAGO</u>
POMAR BOHORQUEZ MIGUEL	****2173*	1167478	4ª

**IMPORTE POR ANUALIDAD**

	<u>2015</u>	<u>2016</u>	<u>2017</u>	<u>2018</u>	<u>2019</u>
<b>IMPORTE MÁXIMO SUBVENCIONABLE</b>	3.796,30 €	3.796,30 €	3.796,30 €	3.796,30 €	3.796,30 €
<b>IMPORTE MEDIO DE TRANSFERENCIA (€/ha)</b>	114,14 €	114,14 €	114,14 €	114,14 €	114,14 €

**RESUMEN DE UNIDADES**

<u>Cód</u>	<u>GRUPO DE PAGO</u>	<u>Sup. Dec. Admisible (ha)</u>	<u>Sup. Comprometida (ha)</u>	<u>Sup. ajustada compromiso (1) (ha)</u>	<u>% sobredec.</u>	<u>Sup. Propuesta (ha)</u>	<u>Importe Declarado</u>	<u>Importe Topado</u>	<u>Importe Propuesto</u>	<u>Importe tras sobredec.</u>
51	AGRICULTURA MONTAÑA OLIVAR	33,26		33,26	0,00	33,26	3.796,30	3.796,30	3.796,30	3.796,30
	<b>TOTAL</b>	33,26	33,26	33,26		33,26	3.796,30	3.796,30	3.796,30	3.796,30

**RECINTOS PROPUESTOS**

<u>REF.</u>	<u>REFERENCIA SIGPAC</u>	<u>CULTIVO</u>	<u>DESCRIPCIÓN CULTIVO</u>	<u>S/R</u>	<u>G.PAGO</u>	<u>PEND. MEDIA (%)</u>	<u>SUP. DEC. ADMISIBLE (ha)</u>	<u>SUP. COMPROM. (ha)</u>	<u>SUP. AJUSTADA COMPROM. (1) (ha)</u>	<u>SUP. CONY. SIGPAC (ha)</u>	<u>SUP. CERTIF. (ha)</u>	<u>SUP. CAMPO (ha)</u>	<u>SUP. CAMPO DETER. CULT. DECLARADO (ha)</u>	<u>SUP. DEC. REDUCIDA (ha)</u>	<u>SUP. PROPUESTA (ha)</u>
1700000007186447	11-006-028-00001-011	101000	OLIVAR-SIN VARIEDAD	S	51	20,69	0,11	0,11	0,11		0,11			0,11	0,11
1700000007186448	11-006-028-00001-014	101000	OLIVAR-SIN VARIEDAD	S	51	20,99	30,48	30,48	30,48		30,48			30,48	30,48
1700000007186449	11-006-028-00001-029	101000	OLIVAR-SIN VARIEDAD	S	51	31,15	0,04	0,04	0,04		0,04			0,04	0,04
1700000007186450	11-006-028-00001-026	101000	OLIVAR-SIN VARIEDAD	S	51	28,38	1,47	1,47	1,47		1,47			1,47	1,47
1700000007186451	11-006-028-00001-013	101000	OLIVAR-SIN VARIEDAD	S	51	31,61	1,11	1,11	1,11		1,11			1,11	1,11
1700000007186452	11-006-028-00001-030	101000	OLIVAR-SIN VARIEDAD	S	51	29,90	0,05	0,05	0,05		0,05			0,05	0,05

**RESUMEN DE PAGOS**

	<b><u>IMPORTE ( Euros )</u></b>			
	<u>PROPUESTO</u>	<u>FEADER (Eje 2)</u>	<u>MAGRAMA</u>	<u>CAGPDS</u>
Propuesto a pagar	3.796,30	2.847,23	408,10	540,97

**APLICACIÓN DE REDUCCIONES Y SANCIONES**

<u>Importe Calculado</u>	<u>Importe prereduc.</u>	<u>Admisibilidad y compromisos</u>	<u>Presentación tardía</u>	<u>Omisión declaración</u>	<u>Condicionality</u>	<u>PROPUESTO</u>	<b><u>IMPORTE ( Euros )</u></b>			
							<u>FEADER (Eje 2)</u>	<u>MAGRAMA</u>	<u>CAGPDS</u>	
3.796,30	3.796,30	0,00	0,00	0,00	0,00	3.796,30	2.847,23	408,10	540,97	
						<b>TOTAL</b>	3.796,30	2.847,23	408,10	540,97



(1) Superficie declarada admisible ajustada con la superficie comprometida.  
 (2) Factor de penalización valorando el alcance para el tipo de compromiso.

**APELLIDOS Y NOMBRE / RAZÓN SOCIAL**

Puntalharana SL

**NIF**

\*\*\*\*1810\*

**EXPEDIENTE**

1199992

**ANUALIDAD DE PAGO**

4ª

**IMPORTE POR ANUALIDAD**

	2015	2016	2017	2018	2019
IMPORTE MÁXIMO SUBVENCIONABLE	3.135,43 €	3.135,43 €	3.135,43 €	3.135,43 €	3.135,43 €
IMPORTE MEDIO DE TRANSFERENCIA (€/ha)	114,14 €	114,14 €	114,14 €	114,14 €	114,14 €

**RESUMEN DE UNIDADES**

Cód	GRUPO DE PAGO	Sup. Dec. Admisible (ha)	Sup. Comprometida (ha)	Sup. ajustada compromiso (1) (ha)	% sobredec.	Sup. Propuesta (ha)	Importe Declarado	Importe Topado	Importe Propuesto	Importe tras sobredec.
51	AGRICULTURA MONTAÑA OLIVAR	27,47		27,47	0,00	27,47	3.135,43	3.135,43	3.135,43	3.135,43
	<b>TOTAL</b>	27,47	27,47	27,47		27,47	3.135,43	3.135,43	3.135,43	3.135,43

**RECINTOS PROPUESTOS**

REF.	REFERENCIA SIGPAC	CULTIVO	DESCRIPCIÓN CULTIVO	S/R	G.PAGO	PEND. MEDIA (%)	SUP. DEC. ADMISIBLE (ha)	SUP. COMPROM. (ha)	SUP. AJUSTADA COMPROM. (1) (ha)	SUP. CONY. SIGPAC (ha)	SUP. CERTIF. (ha)	SUP. CAMPO (ha)	SUP. CAMPO DETER. CULT. DECLARADO (ha)	SUP. DEC. REDUCIDA (ha)	SUP. PROPUESTA (ha)
1700000006485632	11-038-009-00001-043	101000	OLIVAR-SIN VARIEDAD	S	51	29,85	1,49	1,49	1,49		1,49			1,49	1,49
1700000006485636	11-038-009-00001-016	101000	OLIVAR-SIN VARIEDAD	S	51	43,51	0,50	0,50	0,50		0,50			0,50	0,50
1700000006485637	11-038-009-00001-017	101000	OLIVAR-SIN VARIEDAD	S	51	35,69	4,11	4,11	4,11		4,11			4,11	4,11
1700000006485638	11-038-009-00001-047	101000	OLIVAR-SIN VARIEDAD	S	51	27,50	1,49	1,49	1,49	1,49	1,49			1,49	1,49
1700000006485639	11-038-009-00038-002	101000	OLIVAR-SIN VARIEDAD	S	51	29,38	12,23	12,23	12,23		12,23			12,23	12,23
1700000006485641	11-038-009-00001-013	101000	OLIVAR-SIN VARIEDAD	S	51	34,67	0,57	0,57	0,57		0,57			0,57	0,57
1700000006485644	11-038-009-00001-012	101000	OLIVAR-SIN VARIEDAD	S	51	35,66	0,03	0,03	0,03		0,03			0,03	0,03
1700000006485645	11-038-009-00001-014	101000	OLIVAR-SIN VARIEDAD	S	51	39,12	0,37	0,37	0,37		0,37			0,37	0,37
1700000006485646	11-038-009-00001-010	101000	OLIVAR-SIN VARIEDAD	S	51	36,50	6,66	6,66	6,66		6,66			6,66	6,66
1700000006485647	11-038-009-00001-011	101000	OLIVAR-SIN VARIEDAD	S	51	35,92	0,02	0,02	0,02		0,02			0,02	0,02

**RESUMEN DE PAGOS**

<b>IMPORTE ( Euros )</b>				
	PROPUESTO	FEADER (Eje 2)	MAGRAMA	CAGPDS
Propuesto a pagar	3.135,43	2.351,57	337,06	446,80

**APLICACIÓN DE REDUCCIONES Y SANCIONES**

Importe Calculado	Importe prereduc.	Admisibilidad y compromisos	Presentación tardía	Omisión declaración	Condicionality	PROPUESTO	<b>IMPORTE ( Euros )</b>			
							FEADER (Eje 2)	MAGRAMA	CAGPDS	
3.135,43	3.135,43	0,00	0,00	0,00	0,00	3.135,43	2.351,57	337,06	446,80	
						<b>TOTAL</b>	3.135,43	2.351,57	337,06	446,80



**APELLIDOS Y NOMBRE / RAZÓN SOCIAL**

RAMIREZ CORRALES JUAN FRANCISCO

**NIF**

\*\*\*\*7438\*

**EXPEDIENTE**

1042048

**ANUALIDAD DE PAGO**

4ª

**IMPORTE POR ANUALIDAD**

	2015	2016	2017	2018	2019
IMPORTE MÁXIMO SUBVENCIONABLE	337,85 €	337,85 €	337,85 €	337,85 €	335,57 €
IMPORTE MEDIO DE TRANSFERENCIA (€/ha)	114,14 €	114,14 €	114,14 €	114,14 €	114,14 €

**RESUMEN DE UNIDADES**

Cód	GRUPO DE PAGO	Sup. Dec. Admisible (ha)	Sup. Comprometida (ha)	Sup. ajustada compromiso (1) (ha)	% sobredec.	Sup. Propuesta (ha)	Importe Declarado	Importe Topado	Importe Propuesto	Importe tras sobredec.
51	AGRICULTURA MONTAÑA OLIVAR	2,94		2,94	0,00	2,94	335,57	335,57	335,57	335,57
	<b>TOTAL</b>	2,94	2,96	2,94		2,94	335,57	335,57	335,57	335,57

**RECINTOS PROPUESTOS**

REE.	REFERENCIA SIGPAC	CULTIVO	DESCRIPCIÓN CULTIVO	S/R	G.PAGO	PEND. MEDIA (%)	SUP. DEC. ADMISIBLE (ha)	SUP. COMPROM. (ha)	SUP. AJUSTADA COMPROM. (1) (ha)	SUP. CONY. SIGPAC (ha)	SUP. CERTIF. (ha)	SUP. CAMPO (ha)	SUP. CAMPO DETER. CULT. DECLARADO (ha)	SUP. DEC. REDUCIDA (ha)	SUP. PROPUESTA (ha)
1700000006243337	11-026-016-00019-003	101000	OLIVAR-SIN VARIEDAD	S	51	25,78	2,27	2,29	2,27	2,27	2,27			2,27	2,27
1700000006243338	11-041-029-00077-001	101000	OLIVAR-SIN VARIEDAD	S	51	31,36	0,67	0,67	0,67		0,67			0,67	0,67

**RESUMEN DE PAGOS**

<b>IMPORTE ( Euros )</b>				
	PROPUESTO	FEADER (Eje 2)	MAGRAMA	CAGPDS
Propuesto a pagar	335,57	251,68	36,07	47,82

**APLICACIÓN DE REDUCCIONES Y SANCIONES**

Importe Calculado	Importe prereduc.	Admisibilidad y compromisos	Presentación tardía	Omisión declaración	Condicionalidad	PROPUESTO	<b>IMPORTE ( Euros )</b>			
							FEADER (Eje 2)	MAGRAMA	CAGPDS	
335,57	335,57	0,00	0,00	0,00	0,00	335,57	251,68	36,07	47,82	
						<b>TOTAL</b>	335,57	251,68	36,07	47,82



(1) Superficie declarada admisible ajustada con la superficie comprometida.  
 (2) Factor de penalización valorando el alcance para el tipo de compromiso.

**APELLIDOS Y NOMBRE / RAZÓN SOCIAL**

RAMIREZ HERRERA ISABEL

**NIF**

\*\*\*\*2074\*

**EXPEDIENTE**

1212935

**ANUALIDAD DE PAGO**

4ª

**IMPORTES POR ANUALIDAD**

	2015	2016	2017	2018	2019
IMPORTE MÁXIMO SUBVENCIONABLE	2.174,37 €	2.174,37 €	2.127,57 €	2.126,43 €	2.126,43 €
IMPORTE MEDIO DE TRANSFERENCIA (€/ha)	114,14 €	114,14 €	114,14 €	114,14 €	114,14 €

**RESUMEN DE UNIDADES**

Cód	GRUPO DE PAGO	Sup. Dec. Admisible (ha)	Sup. Comprometida (ha)	Sup. ajustada compromiso (1) (ha)	% sobredec.	Sup. Propuesta (ha)	Importe Declarado	Importe Topado	Importe Propuesto	Importe tras sobredec.
51	AGRICULTURA MONTAÑA OLIVAR	21,58		18,63	0,00	18,63	2.126,43	2.126,43	2.126,43	2.126,43
	<b>TOTAL</b>	21,58	18,63	18,63		18,63	2.126,43	2.126,43	2.126,43	2.126,43

**RECINTOS PROPUESTOS**

REF.	REFERENCIA SIGPAC	CULTIVO	DESCRIPCIÓN CULTIVO	S/R	G.PAGO	PEND. MEDIA (%)	SUP. DEC. ADMISIBLE (ha)	SUP. COMPROM. (ha)	SUP. AJUSTADA COMPROM. (1) (ha)	SUP. CONY. SIGPAC (ha)	SUP. CERTIE. (ha)	SUP. CAMPO (ha)	SUP. CAMPO DETER. CULT. DECLARADO (ha)	SUP. DEC. REDUCIDA (ha)	SUP. PROPUESTA (ha)
170000006894473	11-024-041-00238-011	101000	OLIVAR-SIN VARIEDAD	S	51	26,08	0,67	0,67	0,67		0,67			0,67	0,67
170000006894474	11-024-041-00238-003	101000	OLIVAR-SIN VARIEDAD	S	51	24,76	3,32	3,32	3,32		3,32			3,32	3,32
170000006894475	11-024-041-00241-002	101000	OLIVAR-SIN VARIEDAD	S	51	26,13	1,09	1,09	1,09		1,09			1,09	1,09
170000006894476	11-024-041-00237-001	101000	OLIVAR-SIN VARIEDAD	S	51	34,53	3,07	3,07	3,07		3,07			3,07	3,07
170000006894479	11-024-020-00038-001	101000	OLIVAR-SIN VARIEDAD	S	51	35,78	0,49	0,49	0,49		0,49			0,49	0,49
170000006894480	11-024-020-00039-002	101000	OLIVAR-SIN VARIEDAD	S	51	31,76	2,29	2,29	2,29		2,29			2,29	2,29
170000006894482	11-024-036-00073-005	101000	OLIVAR-SIN VARIEDAD	S	51	47,83	1,55	0,09	0,09		1,55			0,09	0,09
170000006894485	11-024-041-00248-001	101000	OLIVAR-SIN VARIEDAD	S	51	28,97	0,98	0,98	0,98		0,98			0,98	0,98
170000006894494	11-024-044-00107-009	101000	OLIVAR-SIN VARIEDAD	S	51	32,30	2,03	0,54	0,54		2,03			0,54	0,54
170000006894495	11-024-036-00073-002	101000	OLIVAR-SIN VARIEDAD	S	51	42,44	0,53	0,53	0,53		0,53			0,53	0,53
170000006894496	11-024-035-00121-001	101000	OLIVAR-SIN VARIEDAD	S	51	31,80	0,75	0,75	0,75		0,75			0,75	0,75
170000006894497	11-024-035-00100-001	101000	OLIVAR-SIN VARIEDAD	S	51	40,39	1,59	1,59	1,59		1,59			1,59	1,59
170000006894499	11-024-036-00076-002	101000	OLIVAR-SIN VARIEDAD	S	51	35,86	0,64	0,66	0,64		0,64			0,64	0,64
170000006894500	11-024-036-00076-002	101000	OLIVAR-SIN VARIEDAD	S	51	35,86	0,02	0,66	0,02		0,02			0,02	0,02
170000006894501	11-024-036-00080-001	101000	OLIVAR-SIN VARIEDAD	S	51	47,68	2,56	2,56	2,56		2,56			2,56	2,56

**RESUMEN DE PAGOS**

	IMPORTE ( Euros )			
	PROPUESTO	FEADER (Eje 2)	MAGRAMA	CAGPDS
Propuesto a pagar	2.126,43	1.594,82	228,59	303,02

**APLICACIÓN DE REDUCCIONES Y SANCIONES**

Importe Calculado	Importe prereduc.	Admisibilidad y compromisos	Presentación tardía	Omisión declaración	Condicionabilidad	IMPORTE ( Euros )				
						PROPUESTO	FEADER (Eje 2)	MAGRAMA	CAGPDS	
2.126,43	2.126,43	0,00	0,00	0,00	0,00	2.126,43	1.594,82	228,59	303,02	
						<b>TOTAL</b>	2.126,43	1.594,82	228,59	303,02



(1) Superficie declarada admisible ajustada con la superficie comprometida.  
 (2) Factor de penalización valorando el alcance para el tipo de compromiso.

<u>APELLIDOS Y NOMBRE / RAZÓN SOCIAL</u>	<u>NIF</u>	<u>EXPEDIENTE</u>	<u>ANUALIDAD DE PAGO</u>
RAMIREZ MORENO RAFAEL	****7485*	1115190	4ª

**IMPORTE POR ANUALIDAD**

	<u>2015</u>	<u>2016</u>	<u>2017</u>	<u>2018</u>	<u>2019</u>
<b>IMPORTE MÁXIMO SUBVENCIONABLE</b>	483,95 €	483,95 €	483,95 €	481,67 €	481,67 €
<b>IMPORTE MEDIO DE TRANSFERENCIA (€/ha)</b>	114,14 €	114,14 €	114,14 €	114,14 €	114,14 €

**RESUMEN DE UNIDADES**

<u>Cód</u>	<u>GRUPO DE PAGO</u>	<u>Sup. Dec. Admisible (ha)</u>	<u>Sup. Comprometida (ha)</u>	<u>Sup. ajustada compromiso (1) (ha)</u>	<u>% sobredec.</u>	<u>Sup. Propuesta (ha)</u>	<u>Importe Declarado</u>	<u>Importe Topado</u>	<u>Importe Propuesto</u>	<u>Importe tras sobredec.</u>
51	AGRICULTURA MONTAÑA OLIVAR	4,22		4,22	0,00	4,22	481,67	481,67	481,67	481,67
	<b>TOTAL</b>	4,22	4,22	4,22		4,22	481,67	481,67	481,67	481,67

**RECINTOS PROPUESTOS**

<u>REE.</u>	<u>REFERENCIA SIGPAC</u>	<u>CULTIVO</u>	<u>DESCRIPCIÓN CULTIVO</u>	<u>S/R</u>	<u>G.PAGO</u>	<u>PEND. MEDIA (%)</u>	<u>SUP. DEC. ADMISIBLE (ha)</u>	<u>SUP. COMPROM. (ha)</u>	<u>SUP. AJUSTADA COMPROM. (1) (ha)</u>	<u>SUP. CONY. SIGPAC (ha)</u>	<u>SUP. CERTIF. (ha)</u>	<u>SUP. CAMPO (ha)</u>	<u>SUP. CAMPO DETER. CULT. DECLARADO (ha)</u>	<u>SUP. DEC. REDUCIDA (ha)</u>	<u>SUP. PROPUESTA (ha)</u>
1700000004752647	11-042-013-00004-004	101000	OLIVAR-SIN VARIEDAD	S	51	20,02	4,17	4,17	4,17		4,17			4,17	4,17
1700000004752648	11-042-013-00006-009	101000	OLIVAR-SIN VARIEDAD	S	51	34,98	0,05	0,05	0,05		0,05			0,05	0,05

**RESUMEN DE PAGOS**

<b><u>IMPORTE ( Euros )</u></b>				
	<u>PROPUESTO</u>	<u>FEADER (Eje 2)</u>	<u>MAGRAMA</u>	<u>CAGPDS</u>
Propuesto a pagar	481,67	361,25	51,78	68,64

**APLICACIÓN DE REDUCCIONES Y SANCIONES**

<u>Importe Calculado</u>	<u>Importe prereduc.</u>	<u>Admisibilidad y compromisos</u>	<u>Presentación tardía</u>	<u>Omisión declaración</u>	<u>Condicionabilidad</u>	<u>PROPUESTO</u>	<b><u>IMPORTE ( Euros )</u></b>			
							<u>FEADER (Eje 2)</u>	<u>MAGRAMA</u>	<u>CAGPDS</u>	
481,67	481,67	0,00	0,00	0,00	0,00	481,67	361,25	51,78	68,64	
						<b>TOTAL</b>	481,67	361,25	51,78	68,64



(1) Superficie declarada admisible ajustada con la superficie comprometida.  
 (2) Factor de penalización valorando el alcance para el tipo de compromiso.



**APELLIDOS Y NOMBRE / RAZÓN SOCIAL**

RAMIREZ VALLE MARIA DOLORES

**NIF**

\*\*\*\*7591\*

**EXPEDIENTE**

1188949

**ANUALIDAD DE PAGO**

4ª

**IMPORTE POR ANUALIDAD**

	2015	2016	2017	2018	2019
IMPORTE MÁXIMO SUBVENCIONABLE	3.922,99 €	3.922,99 €	3.922,99 €	3.922,99 €	3.922,99 €
IMPORTE MEDIO DE TRANSFERENCIA (€/ha)	114,14 €	114,14 €	114,14 €	114,14 €	114,14 €

**RESUMEN DE UNIDADES**

Cód	GRUPO DE PAGO	Sup. Dec. Admisible (ha)	Sup. Comprometida (ha)	Sup. ajustada compromiso (1) (ha)	% sobredec.	Sup. Propuesta (ha)	Importe Declarado	Importe Topado	Importe Propuesto	Importe tras sobredec.
51	AGRICULTURA MONTAÑA OLIVAR	34,37		34,37	0,00	34,37	3.922,99	3.922,99	3.922,99	3.922,99
<b>TOTAL</b>		34,37	34,37	34,37		34,37	3.922,99	3.922,99	3.922,99	3.922,99

**RECINTOS PROPUESTOS**

REE.	REFERENCIA SIGPAC	CULTIVO	DESCRIPCIÓN CULTIVO	S/R	G. PAGO	PEND. MEDIA (%)	SUP. DEC. ADMISIBLE (ha)	SUP. COMPROM. (ha)	SUP. AJUSTADA COMPROM. (1) (ha)	SUP. CONY. SIGPAC (ha)	SUP. CERTIF. (ha)	SUP. CAMPO (ha)	SUP. CAMPO DETER. CULT. DECLARADO (ha)	SUP. DEC. REDUCIDA (ha)	SUP. PROPUESTA (ha)
1700000005031357	11-001-013-00027-014	101000	OLIVAR-SIN VARIEDAD	S	51	22,15	0,23	0,23	0,23		0,23			0,23	0,23
1700000005031361	11-001-013-00007-062	101000	OLIVAR-SIN VARIEDAD	S	51	26,44	32,34	32,34	32,34	32,34	32,34			32,34	32,34
1700000005031363	11-001-013-00027-013	101000	OLIVAR-SIN VARIEDAD	S	51	22,63	0,14	0,14	0,14		0,14			0,14	0,14
1700000005031364	11-001-013-00007-060	101000	OLIVAR-SIN VARIEDAD	S	51	32,49	1,66	1,66	1,66		1,66			1,66	1,66

**RESUMEN DE PAGOS**

<b>IMPORTE ( Euros )</b>				
	PROPUESTO	FEADER (Eje 2)	MAGRAMA	CAGPDS
Propuesto a pagar	3.922,99	2.942,24	421,72	559,03

**APLICACIÓN DE REDUCCIONES Y SANCIONES**

Importe Calculado	Importe prereduc.	Admisibilidad y compromisos	Presentación tardía	Omisión declaración	Condicionabilidad	PROPUESTO	FEADER (Eje 2)	MAGRAMA	CAGPDS	
3.922,99	3.922,99	0,00	0,00	0,00	0,00	3.922,99	2.942,24	421,72	559,03	
<b>TOTAL</b>							3.922,99	2.942,24	421,72	559,03



**APELLIDOS Y NOMBRE / RAZÓN SOCIAL**

**NIF** \*\*\*\*\*1131\* **EXPEDIENTE** 1215813

**ANUALIDAD DE PAGO**

4ª

**IMPORTE POR ANUALIDAD**

	2015	2016	2017	2018	2019
IMPORTE MÁXIMO SUBVENCIONABLE	167,79 €	167,79 €	167,79 €	167,79 €	167,79 €
IMPORTE MEDIO DE TRANSFERENCIA (€/ha)	114,14 €	114,14 €	114,14 €	114,14 €	114,14 €

**RESUMEN DE UNIDADES**

Cód	GRUPO DE PAGO	Sup. Dec. Admisible (ha)	Sup. Comprometida (ha)	Sup. ajustada compromiso (1) (ha)	% sobredec.	Sup. Propuesta (ha)	Importe Declarado	Importe Topado	Importe Propuesto	Importe tras sobredec.
51	AGRICULTURA MONTAÑA OLIVAR	1,47		1,47	0,00	1,47	167,79	167,79	167,79	167,79
	<b>TOTAL</b>	1,47	1,47	1,47		1,47	167,79	167,79	167,79	167,79

**RECINTOS PROPUESTOS**

REF.	REFERENCIA SIGPAC	CULTIVO	DESCRIPCIÓN CULTIVO	S/R	G.PAGO	PEND. MEDIA (%)	SUP. DEC. ADMISIBLE (ha)	SUP. COMPROM. (ha)	SUP. AJUSTADA COMPROM. (1) (ha)	SUP. CONY. SIGPAC (ha)	SUP. CERTIF. (ha)	SUP. CAMPO (ha)	SUP. CAMPO DETER. CULT. DECLARADO (ha)	SUP. DEC. REDUCIDA (ha)	SUP. PROPUESTA (ha)
1700000006943627	11-024-035-00094-001	101000	OLIVAR-SIN VARIEDAD	S	51	50,78	0,36	0,36	0,36		0,36			0,36	0,36
1700000006943628	11-024-035-00095-004	101000	OLIVAR-SIN VARIEDAD	S	51	44,08	1,11	1,11	1,11		1,11			1,11	1,11

**RESUMEN DE PAGOS**

IMPORTE ( Euros )			
PROPUESTO	FEADER (Eje 2)	MAGRAMA	CAGPDS
Propuesto a pagar	167,79	125,84	23,91

**APLICACIÓN DE REDUCCIONES Y SANCIONES**

Importe Calculado	Importe prereduc.	Admisibilidad y compromisos	Presentación tardía	Omisión declaración	Condicionabilidad	PROPUESTO	IMPORTE ( Euros )		
							FEADER (Eje 2)	MAGRAMA	CAGPDS
167,79	167,79	0,00	0,00	0,00	0,00	167,79	125,84	18,04	23,91
<b>TOTAL</b>						167,79	125,84	18,04	23,91

**INCIDENCIAS**

**INCIDENCIA DESCRIPCIÓN**

80421 Solicita recinto que no está comprometido para la operación.  
 Ref:1700000006943625 Recinto:11-024-035-00091-001 Cultivo:101000 OLIVAR-SIN VARIEDAD Secano  
 Ref:1700000006943626 Recinto:11-024-035-00093-001 Cultivo:101000 OLIVAR-SIN VARIEDAD Secano  
 Ref:1700000006943630 Recinto:11-024-035-00106-001 Cultivo:101000 OLIVAR-SIN VARIEDAD Secano  
 Ref:1700000006943629 Recinto:11-024-035-00122-001 Cultivo:101000 OLIVAR-SIN VARIEDAD Secano



**APELLIDOS Y NOMBRE / RAZÓN SOCIAL**

RINCON ARROYO MARIA

**NIF**

\*\*\*\*9724\*

**EXPEDIENTE**

1191806

**ANUALIDAD DE PAGO**

4ª

**IMPORTE POR ANUALIDAD**

	<b><u>2015</u></b>	<b><u>2016</u></b>	<b><u>2017</u></b>	<b><u>2018</u></b>	<b><u>2019</u></b>
<b>IMPORTE MÁXIMO SUBVENCIONABLE</b>	662,01 €	662,01 €	662,01 €	662,01 €	662,01 €
<b>IMPORTE MEDIO DE TRANSFERENCIA (€/ha)</b>	114,14 €	114,14 €	114,14 €	114,14 €	114,14 €

**RESUMEN DE UNIDADES**

<b><u>Cód</u></b>	<b><u>GRUPO DE PAGO</u></b>	<b><u>Sup. Dec. Admisible (ha)</u></b>	<b><u>Sup. Comprometida (ha)</u></b>	<b><u>Sup. ajustada compromiso (1) (ha)</u></b>	<b><u>% sobredec.</u></b>	<b><u>Sup. Propuesta (ha)</u></b>	<b><u>Importe Declarado</u></b>	<b><u>Importe Topado</u></b>	<b><u>Importe Propuesto</u></b>	<b><u>Importe tras sobredec.</u></b>
51	AGRICULTURA MONTAÑA OLIVAR	5,80		5,80	0,00	5,80	662,01	662,01	662,01	662,01
<b>TOTAL</b>		5,80	5,80	5,80		5,80	662,01	662,01	662,01	662,01

**RECINTOS PROPUESTOS**

<b><u>REE.</u></b>	<b><u>REFERENCIA SIGPAC</u></b>	<b><u>CULTIVO</u></b>	<b><u>DESCRIPCIÓN CULTIVO</u></b>	<b><u>S/R</u></b>	<b><u>G. PAGO</u></b>	<b><u>PEND. MEDIA (%)</u></b>	<b><u>SUP. DEC. ADMISIBLE (ha)</u></b>	<b><u>SUP. COMPROM. (ha)</u></b>	<b><u>SUP. AJUSTADA COMPROM. (1) (ha)</u></b>	<b><u>SUP. CONY. SIGPAC (ha)</u></b>	<b><u>SUP. CERTIF. (ha)</u></b>	<b><u>SUP. CAMPO (ha)</u></b>	<b><u>SUP. CAMPO DETER. CULT. DECLARADO (ha)</u></b>	<b><u>SUP. DEC. REDUCIDA (ha)</u></b>	<b><u>SUP. PROPUESTA (ha)</u></b>
1700000005635040	11-029-007-00035-003	101000	OLIVAR-SIN VARIEDAD	S	51	29,17	3,70	3,70	3,70		3,70			3,70	3,70
1700000005635041	11-029-007-00037-002	101000	OLIVAR-SIN VARIEDAD	S	51	21,01	2,10	2,10	2,10	2,10	2,10			2,10	2,10

**RESUMEN DE PAGOS**

<b><u>IMPORTE ( Euros )</u></b>				
	<b><u>PROPUESTO</u></b>	<b><u>FEADER (Eje 2)</u></b>	<b><u>MAGRAMA</u></b>	<b><u>CAGPDS</u></b>
Propuesto a pagar	662,01	496,51	71,17	94,33

**APLICACIÓN DE REDUCCIONES Y SANCIONES**

<b><u>Importe Calculado</u></b>	<b><u>Importe prereduc.</u></b>	<b><u>Admisibilidad y compromisos</u></b>	<b><u>Presentación tardía</u></b>	<b><u>Omisión declaración</u></b>	<b><u>Condicionabilidad</u></b>	<b><u>PROPUESTO</u></b>	<b><u>IMPORTE ( Euros )</u></b>		
						<b><u>FEADER (Eje 2)</u></b>	<b><u>MAGRAMA</u></b>	<b><u>CAGPDS</u></b>	
662,01	662,01	0,00	0,00	0,00	0,00	662,01	496,51	71,17	94,33
<b>TOTAL</b>						662,01	496,51	71,17	94,33



(1) Superficie declarada admisible ajustada con la superficie comprometida.  
 (2) Factor de penalización valorando el alcance para el tipo de compromiso.

**APELLIDOS Y NOMBRE / RAZÓN SOCIAL**

RINCON MORENO FRANCISCO

**NIF**

\*\*\*\*8493\*

**EXPEDIENTE**

1095043

**ANUALIDAD DE PAGO**

4ª

**IMPORTES POR ANUALIDAD**

	2015	2016	2017	2018	2019
IMPORTE MÁXIMO SUBVENCIONABLE	172,35 €	172,35 €	172,35 €	172,35 €	168,93 €
IMPORTE MEDIO DE TRANSFERENCIA (€/ha)	114,14 €	114,14 €	114,14 €	114,14 €	114,14 €

**RESUMEN DE UNIDADES**

Cód	GRUPO DE PAGO	Sup. Dec. Admisible (ha)	Sup. Comprometida (ha)	Sup. ajustada compromiso (1) (ha)	% sobredec.	Sup. Propuesta (ha)	Importe Declarado	Importe Topado	Importe Propuesto	Importe tras sobredec.
51	AGRICULTURA MONTAÑA OLIVAR	1,49		1,48	0,00	1,48	168,93	168,93	168,93	168,93
	<b>TOTAL</b>	1,49	1,51	1,48		1,48	168,93	168,93	168,93	168,93

**RECINTOS PROPUESTOS**

REE.	REFERENCIA SIGPAC	CULTIVO	DESCRIPCIÓN CULTIVO	S/R	G.PAGO	PEND. MEDIA (%)	SUP. DEC. ADMISIBLE (ha)	SUP. COMPROM. (ha)	SUP. AJUSTADA COMPROM. (1) (ha)	SUP. CONY. SIGPAC (ha)	SUP. CERTIF. (ha)	SUP. CAMPO (ha)	SUP. CAMPO DETER. CULT. DECLARADO (ha)	SUP. DEC. REDUCIDA (ha)	SUP. PROPUESTA (ha)
1700000006567878	11-018-002-00053-001	101000	OLIVAR-SIN VARIEDAD	S	51	27,03	0,21	0,20	0,20		0,21			0,20	0,20
1700000006567879	11-018-002-00053-002	101000	OLIVAR-SIN VARIEDAD	S	51	20,87	1,28	1,31	1,28	1,28	1,28			1,28	1,28

**RESUMEN DE PAGOS**

<b>IMPORTE ( Euros )</b>				
	PROPUESTO	FEADER (Eje 2)	MAGRAMA	CAGPDS
Propuesto a pagar	168,93	126,70	18,16	24,07

**APLICACIÓN DE REDUCCIONES Y SANCIONES**

Importe Calculado	Importe prereduc.	Admisibilidad y compromisos	Presentación tardía	Omisión declaración	Condicionality	PROPUESTO	<b>IMPORTE ( Euros )</b>			
							FEADER (Eje 2)	MAGRAMA	CAGPDS	
168,93	168,93	0,00	0,00	0,00	0,00	168,93	126,70	18,16	24,07	
						<b>TOTAL</b>	168,93	126,70	18,16	24,07



(1) Superficie declarada admisible ajustada con la superficie comprometida.  
 (2) Factor de penalización valorando el alcance para el tipo de compromiso.

<u>APELLIDOS Y NOMBRE / RAZÓN SOCIAL</u>	<u>NIF</u>	<u>EXPEDIENTE</u>	<u>ANUALIDAD DE PAGO</u>
RODRIGUEZ GARCIA JUAN LUIS	****1893*	1195660	4ª

**IMPORTE POR ANUALIDAD**

	<u>2015</u>	<u>2016</u>	<u>2017</u>	<u>2018</u>	<u>2019</u>
IMPORTE MÁXIMO SUBVENCIONABLE	835,50 €	835,50 €	835,50 €	835,50 €	835,50 €
IMPORTE MEDIO DE TRANSFERENCIA (€/ha)	114,14 €	114,14 €	114,14 €	114,14 €	114,14 €

**RESUMEN DE UNIDADES**

<u>Cód</u>	<u>GRUPO DE PAGO</u>	<u>Sup. Dec. Admisible (ha)</u>	<u>Sup. Comprometida (ha)</u>	<u>Sup. ajustada compromiso (1) (ha)</u>	<u>% sobredec.</u>	<u>Sup. Propuesta (ha)</u>	<u>Importe Declarado</u>	<u>Importe Topado</u>	<u>Importe Propuesto</u>	<u>Importe tras sobredec.</u>
51	AGRICULTURA MONTAÑA OLIVAR	7,32		7,32	0,00	7,32	835,50	835,50	835,50	835,50
	<b>TOTAL</b>	7,32	7,32	7,32		7,32	835,50	835,50	835,50	835,50

**RECINTOS PROPUESTOS**

<u>REE.</u>	<u>REFERENCIA SIGPAC</u>	<u>CULTIVO</u>	<u>DESCRIPCIÓN CULTIVO</u>	<u>S/R</u>	<u>G. PAGO</u>	<u>PEND. MEDIA (%)</u>	<u>SUP. ADMISIBLE (ha)</u>	<u>SUP. COMPROM. (ha)</u>	<u>SUP. AJUSTADA COMPROM. (1) (ha)</u>	<u>SUP. CONY. SIGPAC (ha)</u>	<u>SUP. CERTIF. (ha)</u>	<u>SUP. CAMPO (ha)</u>	<u>SUP. CAMPO DETER. CULT. DECLARADO (ha)</u>	<u>SUP. DEC. REDUCIDA (ha)</u>	<u>SUP. PROPUESTA (ha)</u>
170000002988411	11-026-003-00032-007	101000	OLIVAR-SIN VARIEDAD	S	51	27,42	7,32	7,32	7,32		7,32			7,32	7,32

**RESUMEN DE PAGOS**

	<u>IMPORTE ( Euros )</u>			
	<u>PROPUESTO</u>	<u>FEADER (Eje 2)</u>	<u>MAGRAMA</u>	<u>CAGPDS</u>
Propuesto a pagar	835,50	626,63	89,82	119,05

**APLICACIÓN DE REDUCCIONES Y SANCIONES**

<u>Importe Calculado</u>	<u>Importe prereduc.</u>	<u>Admisibilidad y compromisos</u>	<u>Presentación tardía</u>	<u>Omisión declaración</u>	<u>Condicionabilidad</u>	<u>PROPUESTO</u>	<u>FEADER (Eje 2)</u>	<u>MAGRAMA</u>	<u>CAGPDS</u>	
835,50	835,50	0,00	0,00	0,00	0,00	835,50	626,63	89,82	119,05	
						<b>TOTAL</b>	835,50	626,63	89,82	119,05



**APELLIDOS Y NOMBRE / RAZÓN SOCIAL**

RODRIGUEZ LOPEZ JUAN

**NIF**

\*\*\*3934\*

**EXPEDIENTE**

1236909

**ANUALIDAD DE PAGO**

4ª

**IMPORTES POR ANUALIDAD**

	2015	2016	2017	2018	2019
IMPORTE MÁXIMO SUBVENCIONABLE	2.417,49 €	2.417,49 €	2.207,47 €	2.207,47 €	2.207,47 €
IMPORTE MEDIO DE TRANSFERENCIA (€/ha)	114,14 €	114,14 €	114,14 €	114,14 €	114,14 €

**RESUMEN DE UNIDADES**

Cód	GRUPO DE PAGO	Sup. Dec. Admisible (ha)	Sup. Comprometida (ha)	Sup. ajustada compromiso (1) (ha)	% sobredec.	Sup. Propuesta (ha)	Importe Declarado	Importe Topado	Importe Propuesto	Importe tras sobredec.
51	AGRICULTURA MONTAÑA OLIVAR	19,34		19,34	0,00	19,34	2.207,47	2.207,47	2.207,47	2.207,47
	<b>TOTAL</b>	19,34	19,34	19,34		19,34	2.207,47	2.207,47	2.207,47	2.207,47

**RECINTOS PROPUESTOS**

REF.	REFERENCIA SIGPAC	CULTIVO	DESCRIPCIÓN CULTIVO	S/R	G.PAGO	PEND. MEDIA (%)	SUP. DEC. ADMISIBLE (ha)	SUP. COMPROM. (ha)	SUP. AJUSTADA COMPROM. (1) (ha)	SUP. CONY. SIGPAC (ha)	SUP. CERTIE. (ha)	SUP. CAMPO (ha)	SUP. CAMPO DETER. CULT. REDUCIDA (ha)	SUP. DEC. REDUCIDA (ha)	SUP. PROPUESTA (ha)
1700000006994421	11-029-014-00009-002	101000	OLIVAR-SIN VARIEDAD	S	51	55,99	1,37	1,37	1,37		1,37			1,37	1,37
1700000006994425	11-029-015-00011-001	101000	OLIVAR-SIN VARIEDAD	S	51	36,27	5,08	5,08	5,08		5,08			5,08	5,08
1700000006994426	11-029-015-00012-003	101000	OLIVAR-SIN VARIEDAD	S	51	43,78	0,99	0,99	0,99		0,99			0,99	0,99
1700000006994427	11-041-024-00025-006	101000	OLIVAR-SIN VARIEDAD	S	51	39,87	0,20	0,20	0,20		0,20			0,20	0,20
1700000006994429	11-041-024-00025-002	101000	OLIVAR-SIN VARIEDAD	S	51	35,66	5,04	5,04	5,04		5,04			5,04	5,04
1700000006994434	11-029-014-00010-001	101000	OLIVAR-SIN VARIEDAD	S	51	34,15	0,31	0,31	0,31		0,31			0,31	0,31
1700000006994454	11-029-018-00067-002	101000	OLIVAR-SIN VARIEDAD	S	51	47,32	0,19	0,19	0,19		0,19			0,19	0,19
1700000006994455	11-029-015-00011-005	101000	OLIVAR-SIN VARIEDAD	S	51	37,28	0,28	0,28	0,28		0,28			0,28	0,28
1700000006994456	11-029-018-00067-003	101000	OLIVAR-SIN VARIEDAD	S	51	35,05	5,88	5,88	5,88		5,88			5,88	5,88

**RESUMEN DE PAGOS**

	IMPORTE ( Euros )			
	PROPUESTO	FEADER (Eje 2)	MAGRAMA	CAGPDS
Propuesto a pagar	2.185,40	1.639,05	234,93	311,42

**APLICACIÓN DE REDUCCIONES Y SANCIONES**

Importe Calculado	Importe prereduc.	Admisibilidad y compromisos	Presentación tardía	Omisión declaración	Condicionabilidad	PROPUESTO	FEADER (Eje 2)	MAGRAMA	CAGPDS	
2.207,47	2.207,47	0,00	0,00	1,00	0,00	2.185,40	1.639,05	234,93	311,42	
						<b>TOTAL</b>	<b>2.185,40</b>	<b>1.639,05</b>	<b>234,93</b>	<b>311,42</b>

**INCIDENCIAS**

**INCIDENCIA DESCRIPCIÓN**

256 Solicitud con recintos declarados en campaña anterior y no declarados en campaña actual con una reducción por omisión de superficie superior al 3%.  
CÓDIGO PARA EL PORCENTAJE DE REDUCCIÓN POR OMISIÓN QUE CORRESPONDE A LA SOLICITUD:1



**APELLIDOS Y NOMBRE / RAZÓN SOCIAL**

RODRIGUEZ MACIAS ESPERANZA

**NIF**  
\*\*\*0503\*

**EXPEDIENTE**  
1115008

**ANUALIDAD DE PAGO**

4ª

**IMPORTE POR ANUALIDAD**

	2015	2016	2017	2018	2019
IMPORTE MÁXIMO SUBVENCIONABLE	485,10 €	485,10 €	483,96 €	483,96 €	483,96 €
IMPORTE MEDIO DE TRANSFERENCIA (€/ha)	114,14 €	114,14 €	114,14 €	114,14 €	114,14 €

**RESUMEN DE UNIDADES**

Cód	GRUPO DE PAGO	Sup. Dec. Admisible (ha)	Sup. Comprometida (ha)	Sup. ajustada compromiso (1) (ha)	% sobredec.	Sup. Propuesta (ha)	Importe Declarado	Importe Topado	Importe Propuesto	Importe tras sobredec.
51	AGRICULTURA MONTAÑA OLIVAR	4,26		4,24	0,00	4,24	483,95	483,96	483,95	483,95
	<b>TOTAL</b>	4,26	4,24	4,24		4,24	483,95	483,96	483,95	483,95

**RECINTOS PROPUESTOS**

REF.	REFERENCIA SIGPAC	CULTIVO	DESCRIPCIÓN CULTIVO	S/R	G.PAGO	PEND. MEDIA (%)	SUP. DEC. ADMISIBLE (ha)	SUP. COMPROM. (ha)	SUP. AJUSTADA COMPROM. (1) (ha)	SUP. CONY. SIGPAC (ha)	SUP. CERTIF. (ha)	SUP. CAMPO (ha)	SUP. CAMPO DETER. CULT. DECLARADO (ha)	SUP. DEC. REDUCIDA (ha)	SUP. PROPUESTA (ha)
1700000007173648	11-029-020-00013-012	101000	OLIVAR-SIN VARIEDAD	S	51	20,87	1,31	1,30	1,30	1,30	1,31	1,31	1,31	1,30	1,30
1700000007173649	11-029-020-00013-015	101000	OLIVAR-SIN VARIEDAD	S	51	30,79	1,71	1,72	1,71	1,71	1,71	1,73	1,22	1,71	1,71
1700000007173650	11-029-020-00013-014	101000	OLIVAR-SIN VARIEDAD	S	51	30,20	0,27	0,27	0,27	0,27	0,27	0,27	0,27	0,27	0,27
1700000007173653	11-029-020-00013-011	101000	OLIVAR-SIN VARIEDAD	S	51	35,35	0,10	0,10	0,10	0,10	0,10	0,10	0,10	0,10	0,10
1700000007173654	11-029-020-00013-013	101000	OLIVAR-SIN VARIEDAD	S	51	32,24	0,13	0,12	0,12	0,13	0,13	0,13	0,13	0,12	0,12
1700000007173656	11-029-020-00013-016	101000	OLIVAR-SIN VARIEDAD	S	51	25,38	0,74	0,74	0,74	0,74	0,74	0,74	0,74	0,74	0,74

**RESUMEN DE PAGOS**

IMPORTE ( Euros )				
	PROPUESTO	FEADER (Eje 2)	MAGRAMA	CAGPDS
Propuesto a pagar	343,60	257,70	36,94	48,96

**APLICACIÓN DE REDUCCIONES Y SANCIONES**

Importe Calculado	Importe prereduc.	Admisibilidad y compromisos	Presentación tardía	Omisión declaración	Condicionality	PROPUESTO	FEADER (Eje 2)	MAGRAMA	CAGPDS
483,95	483,95	29,00	0,00	0,00	0,00	343,60	257,70	36,94	48,96
<b>TOTAL</b>						343,60	257,70	36,94	48,96

**DETALLE DE REDUCCIONES Y SANCIONES POR INCUMPLIMIENTOS DE ADMISIBILIDAD Y COMPROMISOS**

Tipo	Compromiso	Sup. Calculada	Sup. Incumpli.	Factor Alcance (2)	Coef. Línea Base	Coef. Acumulación	Coef. Reiteración	Importe Ayuda	Factor Sanción	Importe Sanción	Aplicado
B1	Cultivo solicitado distinto al determinado.	4,24	0,49	0,12	1,00	1,00	1,00	483,95 €	0,12	58,07 €	NO
B2	El mantenimiento de una cubierta vegetal espontánea.			0,29	1,00	1,00	1,00	483,95 €	0,29	140,35 €	SI
P	Con una anchura mínima media de 3,60 metros. En la vid, la cubierta será de 1,80 metros y en calles alternas.	4,24	4,24	0,20							
B3	El manejo de las cubiertas vegetales para limitar la competencia por agua y nutrientes se realizará a finales de invierno o en primavera mediante siega mecánica o por aprovechamiento a diente. Igualmente, se procurará establecer buenas prácticas de manejo en las cubiertas que permitan el autoabastecimiento de un banco propio de semillas.	4,24	0,74	0,09							

**INCIDENCIAS**

**INCIDENCIA DESCRIPCIÓN**

80421 Solicita recinto que no está comprometido para la operación.

Ref:1700000007173651 Recinto:11-029-020-00013-018 Cultivo:101000 OLIVAR-SIN VARIEDAD Secano



<u>APELLIDOS Y NOMBRE / RAZÓN SOCIAL</u>	<u>NIF</u>	<u>EXPEDIENTE</u>	<u>ANUALIDAD DE PAGO</u>
RODRIGUEZ ROMERO JUAN	***6929*	1237332	4ª

**IMPORTE POR ANUALIDAD**

	<u>2015</u>	<u>2016</u>	<u>2017</u>	<u>2018</u>	<u>2019</u>
IMPORTE MÁXIMO SUBVENCIONABLE	439,44 €	439,44 €	439,44 €	439,44 €	439,44 €
IMPORTE MEDIO DE TRANSFERENCIA (€/ha)	114,14 €	114,14 €	114,14 €	114,14 €	114,14 €

**RESUMEN DE UNIDADES**

<u>Cód</u>	<u>GRUPO DE PAGO</u>	<u>Sup. Dec. Admisible (ha)</u>	<u>Sup. Comprometida (ha)</u>	<u>Sup. ajustada compromiso (1) (ha)</u>	<u>% sobredec.</u>	<u>Sup. Propuesta (ha)</u>	<u>Importe Declarado</u>	<u>Importe Topado</u>	<u>Importe Propuesto</u>	<u>Importe tras sobredec.</u>
51	AGRICULTURA MONTAÑA OLIVAR	3,85		3,85	0,00	3,85	439,44	439,44	439,44	439,44
<b>TOTAL</b>		3,85	3,85	3,85		3,85	439,44	439,44	439,44	439,44

**RECINTOS PROPUESTOS**

<u>REE.</u>	<u>REFERENCIA SIGPAC</u>	<u>CULTIVO</u>	<u>DESCRIPCIÓN CULTIVO</u>	<u>S/R</u>	<u>G.PAGO</u>	<u>PEND. MEDIA (%)</u>	<u>SUP. ADMISIBLE (ha)</u>	<u>SUP. COMPROM. (ha)</u>	<u>SUP. AJUSTADA COMPROM. (1) (ha)</u>	<u>SUP. CONY. SIGPAC (ha)</u>	<u>SUP. CERTIF. (ha)</u>	<u>SUP. CAMPO (ha)</u>	<u>SUP. CAMPO DETER. CULT. DECLARADO (ha)</u>	<u>SUP. DEC. REDUCIDA (ha)</u>	<u>SUP. PROPUESTA (ha)</u>
1700000007143267	11-029-019-00044-001	101000	OLIVAR-SIN VARIEDAD	S	51	29,30	3,85	3,85	3,85		3,85			3,85	3,85

**RESUMEN DE PAGOS**

<u>IMPORTE ( Euros )</u>				
	<u>PROPUESTO</u>	<u>FEADER (Eje 2)</u>	<u>MAGRAMA</u>	<u>CAGPDS</u>
Propuesto a pagar	439,44	329,58	47,24	62,62

**APLICACIÓN DE REDUCCIONES Y SANCIONES**

<u>Importe Calculado</u>	<u>Importe prereduc.</u>	<u>Admisibilidad y compromisos</u>	<u>Presentación tardía</u>	<u>Omisión declaración</u>	<u>Condicionabilidad</u>	<u>PROPUESTO</u>	<u>FEADER (Eje 2)</u>	<u>MAGRAMA</u>	<u>CAGPDS</u>
439,44	439,44	0,00	0,00	0,00	0,00	439,44	329,58	47,24	62,62
<b>TOTAL</b>						439,44	329,58	47,24	62,62



(1) Superficie declarada admisible ajustada con la superficie comprometida.  
 (2) Factor de penalización valorando el alcance para el tipo de compromiso.



<u>APELLIDOS Y NOMBRE / RAZÓN SOCIAL</u>	<u>NIF</u>	<u>EXPEDIENTE</u>	<u>ANUALIDAD DE PAGO</u>
Román Panal Isabel	****7970*	1189005	4ª

**IMPORTE POR ANUALIDAD**

	<u>2015</u>	<u>2016</u>	<u>2017</u>	<u>2018</u>	<u>2019</u>
<b>IMPORTE MÁXIMO SUBVENCIONABLE</b>	5.885,06 €	5.885,06 €	5.885,06 €	5.884,07 €	5.884,07 €
<b>IMPORTE MEDIO DE TRANSFERENCIA (€/ha)</b>	99,29 €	99,29 €	99,29 €	99,29 €	99,29 €

**RESUMEN DE UNIDADES**

<u>Cód</u>	<u>GRUPO DE PAGO</u>	<u>Sup. Dec. Admisible (ha)</u>	<u>Sup. Comprometida (ha)</u>	<u>Sup. ajustada compromiso (1) (ha)</u>	<u>% sobredec.</u>	<u>Sup. Propuesta (ha)</u>	<u>Importe Declarado</u>	<u>Importe Topado</u>	<u>Importe Propuesto</u>	<u>Importe tras sobredec.</u>
51	AGRICULTURA MONTAÑA OLIVAR	60,37		59,26	0,00	59,26	5.885,06	5.884,07	5.884,07	5.884,07
	<b>TOTAL</b>	60,37	59,26	59,26		59,26	5.885,06	5.884,07	5.884,07	5.884,07

**RECINTOS PROPUESTOS**

<u>REF.</u>	<u>REFERENCIA SIGPAC</u>	<u>CULTIVO DESCRIPCIÓN CULTIVO</u>	<u>S/R</u>	<u>G.PAGO</u>	<u>PEND. MEDIA (%)</u>	<u>SUP. DEC. ADMISIBLE (ha)</u>	<u>SUP. COMPROM. (ha)</u>	<u>SUP. AJUSTADA COMPROM. (1) (ha)</u>	<u>SUP. CONY. SIGPAC (ha)</u>	<u>SUP. CERTIF. (ha)</u>	<u>SUP. CAMPO (ha)</u>	<u>SUP. CAMPO DETER. CULT. DECLARADO (ha)</u>	<u>SUP. DEC. REDUCIDA (ha)</u>	<u>SUP. PROPUESTA (ha)</u>
170000007059803	11-026-001-00017-002	101000 OLIVAR-SIN VARIEDAD	S	51	44,72	0,05	0,06	0,05		0,05			0,05	0,05
170000007059804	11-026-001-00018-002	101000 OLIVAR-SIN VARIEDAD	S	51	40,44	9,89	9,88	9,88		9,89			9,88	9,88
170000007059805	11-026-001-00022-038	101000 OLIVAR-SIN VARIEDAD	S	51	32,67	0,07	0,07	0,07		0,07			0,07	0,07
170000007059806	11-026-001-00022-020	101000 OLIVAR-SIN VARIEDAD	S	51	41,00	0,06	0,06	0,06		0,06			0,06	0,06
170000007059807	11-026-001-00022-035	101000 OLIVAR-SIN VARIEDAD	S	51	45,39	0,02	0,02	0,02		0,02			0,02	0,02
170000007059808	11-026-001-00022-037	101000 OLIVAR-SIN VARIEDAD	S	51	43,14	0,04	0,04	0,04		0,04			0,04	0,04
170000007059809	11-026-001-00018-003	101000 OLIVAR-SIN VARIEDAD	S	51	36,79	10,41	9,71	9,71		10,41			9,71	9,71
170000007059810	11-026-001-00032-001	101000 OLIVAR-SIN VARIEDAD	S	51	39,15	6,32	6,32	6,32		6,32			6,32	6,32
170000007059811	11-026-001-09010-002	101000 OLIVAR-SIN VARIEDAD	S	51	31,71	0,01	0,01	0,01		0,01			0,01	0,01
170000007059813	11-026-001-00018-006	101000 OLIVAR-SIN VARIEDAD	S	51	42,05	0,02	0,02	0,02		0,02			0,02	0,02
170000007059814	11-026-001-00028-010	101000 OLIVAR-SIN VARIEDAD	S	51	30,09	0,30	0,30	0,30		0,30			0,30	0,30
170000007059815	11-026-001-00032-003	101000 OLIVAR-SIN VARIEDAD	S	51	22,66	0,04	0,04	0,04		0,04			0,04	0,04
170000007059816	11-026-001-00022-032	101000 OLIVAR-SIN VARIEDAD	S	51	31,24	2,15	2,15	2,15		2,15			2,15	2,15
170000007059817	11-026-001-00022-031	101000 OLIVAR-SIN VARIEDAD	S	51	50,14	0,19	0,19	0,19		0,19			0,19	0,19
170000007059818	11-026-001-00022-021	101000 OLIVAR-SIN VARIEDAD	S	51	34,69	0,06	0,06	0,06		0,06			0,06	0,06
170000007059819	11-026-001-00022-023	101000 OLIVAR-SIN VARIEDAD	S	51	25,90	0,02	0,02	0,02		0,02			0,02	0,02
170000007059820	11-026-001-00022-024	101000 OLIVAR-SIN VARIEDAD	S	51	37,46	0,02	0,02	0,02		0,02			0,02	0,02
170000007059821	11-026-001-00022-030	101000 OLIVAR-SIN VARIEDAD	S	51	28,98	0,10	0,10	0,10		0,10			0,10	0,10
170000007059822	11-026-001-00022-012	101000 OLIVAR-SIN VARIEDAD	S	51	50,66	0,01	0,01	0,01		0,01			0,01	0,01
170000007059823	11-026-001-00022-045	101000 OLIVAR-SIN VARIEDAD	S	51	34,64	0,03	0,03	0,03		0,03			0,03	0,03
170000007059824	11-026-001-00022-033	101000 OLIVAR-SIN VARIEDAD	S	51	34,11	6,08	6,08	6,08		6,08			6,08	6,08
170000007059825	11-026-001-00022-034	101000 OLIVAR-SIN VARIEDAD	S	51	37,40	24,48	24,08	24,08		24,48			24,08	24,08

**RESUMEN DE PAGOS**

	<u>IMPORTE ( Euros )</u>			
	<u>PROPUESTO</u>	<u>FEADER (Eje 2)</u>	<u>MAGRAMA</u>	<u>CAGPDS</u>
Propuesto a pagar	5.884,07	4.413,05	632,54	838,48

**APLICACIÓN DE REDUCCIONES Y SANCIONES**

<u>Importe Calculado</u>	<u>Importe prereduc.</u>	<u>Admisibilidad y compromisos</u>	<u>Presentación tardía</u>	<u>Omisión declaración</u>	<u>Condicionidad</u>	<u>PROPUESTO</u>	<u>IMPORTE ( Euros )</u>			
							<u>FEADER (Eje 2)</u>	<u>MAGRAMA</u>	<u>CAGPDS</u>	
5.884,07	5.884,07	0,00	0,00	0,00	0,00	5.884,07	4.413,05	632,54	838,48	
						<b>TOTAL</b>	5.884,07	4.413,05	632,54	838,48

**INCIDENCIAS**

**INCIDENCIA DESCRIPCIÓN**

80421 Solicita recinto que no está comprometido para la operación.  
 Ref:1700000007059802 Recinto:11-026-001-00005-051 Cultivo:101000 OLIVAR-SIN VARIEDAD Secano



(1) Superficie declarada admisible ajustada con la superficie comprometida.  
 (2) Factor de penalización valorando el alcance para el tipo de compromiso.

**APELLIDOS Y NOMBRE / RAZÓN SOCIAL**

Román Panal Juan

**NIF**  
\*\*\*\*5172\*

**EXPEDIENTE**  
1188919

**ANUALIDAD DE PAGO**

4ª

**IMPORTE POR ANUALIDAD**

	2015	2016	2017	2018	2019
IMPORTE MÁXIMO SUBVENCIONABLE	2.871,76 €	2.823,82 €	2.823,82 €	2.823,82 €	2.823,82 €
IMPORTE MEDIO DE TRANSFERENCIA (€/ha)	114,14 €	114,14 €	114,14 €	114,14 €	114,14 €

**RESUMEN DE UNIDADES**

Cód	GRUPO DE PAGO	Sup. Dec. Admisible (ha)	Sup. Comprometida (ha)	Sup. ajustada compromiso (1) (ha)	% sobredec.	Sup. Propuesta (ha)	Importe Declarado	Importe Topado	Importe Propuesto	Importe tras sobredec.
51	AGRICULTURA MONTAÑA OLIVAR	25,24		24,74	0,00	24,74	2.823,82	2.823,82	2.823,82	2.823,82
	<b>TOTAL</b>	25,24	24,74	24,74		24,74	2.823,82	2.823,82	2.823,82	2.823,82

**RECINTOS PROPUESTOS**

REF.	REFERENCIA SIGPAC	CULTIVO	DESCRIPCIÓN CULTIVO	S/R	G.PAGO	PEND. MEDIA (%)	SUP. DEC. ADMISIBLE (ha)	SUP. COMPROM. (ha)	SUP. AJUSTADA COMPROM. (1) (ha)	SUP. CONY. SIGPAC (ha)	SUP. CERTIF. (ha)	SUP. CAMPO (ha)	SUP. CAMPO DETER. CULT. DECLARADO (ha)	SUP. DEC. REDUCIDA (ha)	SUP. PROPUESTA (ha)
1700000007245382	11-026-001-00004-013	101000	OLIVAR-SIN VARIEDAD	S	51	26,53	0,95	0,95	0,95		0,95			0,95	0,95
1700000007245383	11-026-001-00065-008	101000	OLIVAR-SIN VARIEDAD	S	51	33,18	0,01	0,04	0,01		0,01			0,01	0,01
1700000007245384	11-026-001-00063-007	101000	OLIVAR-SIN VARIEDAD	S	51	29,40	0,03	0,03	0,03		0,03			0,03	0,03
1700000007245385	11-041-028-00012-004	101000	OLIVAR-SIN VARIEDAD	S	51	30,44	9,27	9,27	9,27		18,96			9,27	9,27
1700000007245386	11-026-001-00073-002	101000	OLIVAR-SIN VARIEDAD	S	51	24,26	0,04	0,04	0,04		0,04			0,04	0,04
1700000007245387	11-026-001-00004-012	101000	OLIVAR-SIN VARIEDAD	S	51	21,41	0,01	0,01	0,01		0,01			0,01	0,01
1700000007245388	11-026-001-09009-006	101000	OLIVAR-SIN VARIEDAD	S	51	27,81	0,02	0,02	0,02		0,02			0,02	0,02
1700000007245389	11-026-001-00028-011	101000	OLIVAR-SIN VARIEDAD	S	51	32,93	0,50	0,50	0,50		0,50			0,50	0,50
1700000007245390	11-026-001-00028-002	101000	OLIVAR-SIN VARIEDAD	S	51	37,45	0,04	0,04	0,04		0,04			0,04	0,04
1700000007245391	11-026-001-00004-014	101000	OLIVAR-SIN VARIEDAD	S	51	40,97	2,32	2,31	2,31		2,32			2,31	2,31
1700000007245392	11-026-001-00065-008	101000	OLIVAR-SIN VARIEDAD	S	51	33,18	0,03	0,04	0,03		0,03			0,03	0,03
1700000007245393	11-026-001-00028-013	101000	OLIVAR-SIN VARIEDAD	S	51	32,50	0,71	2,13	0,71		1,18			0,71	0,71
1700000007245394	11-026-001-00028-013	101000	OLIVAR-SIN VARIEDAD	S	51	32,50	1,42	2,13	1,42		2,37			1,42	1,42
1700000007245395	11-026-001-00063-008	101000	OLIVAR-SIN VARIEDAD	S	51	34,12	0,44	0,44	0,44		0,44			0,44	0,44
1700000007245410	11-026-001-00073-005	101002	OLIVAR-SEVILLÍ	S	51	30,27	2,36	2,31	2,31		2,46			2,31	2,31
1700000007245411	11-026-001-00028-014	101000	OLIVAR-SIN VARIEDAD	S	51	20,65	0,03	0,03	0,03		0,03			0,03	0,03
1700000007245412	11-026-001-00073-003	101000	OLIVAR-SIN VARIEDAD	S	51	24,91	0,29	0,29	0,29		0,29			0,29	0,29
1700000007245414	11-026-001-00073-006	101000	OLIVAR-SIN VARIEDAD	S	51	30,37	0,44	0,42	0,42		0,44			0,42	0,42
1700000007245416	11-026-001-00004-015	101000	OLIVAR-SIN VARIEDAD	S	51	29,82	5,19	5,19	5,19		5,19			5,19	5,19
1700000007245418	11-026-001-00004-022	101000	OLIVAR-SIN VARIEDAD	S	51	28,50	1,14	1,14	1,14		1,14			1,14	1,14

**RESUMEN DE PAGOS**

	IMPORTE ( Euros )			
	PROPUESTO	FEADER (Eje 2)	MAGRAMA	CAGPDS
Propuesto a pagar	2.823,82	2.117,87	303,56	402,39

**APLICACIÓN DE REDUCCIONES Y SANCIONES**

Importe Calculado	Importe prereduc.	Admisibilidad y compromisos	Presentación tardía	Omisión declaración	Condicionidad	PROPUESTO	FEADER (Eje 2)	MAGRAMA	CAGPDS	
2.823,82	2.823,82	0,00	0,00	0,00	0,00	2.823,82	2.117,87	303,56	402,39	
						<b>TOTAL</b>	2.823,82	2.117,87	303,56	402,39



**APELLIDOS Y NOMBRE / RAZÓN SOCIAL**

Román Panal Miguel Ángel

**NIF**  
\*\*\*\*7515\*

**EXPEDIENTE**  
1188973

**ANUALIDAD DE PAGO**

4ª

**IMPORTES POR ANUALIDAD**

	2015	2016	2017	2018	2019
<b>IMPORTE MÁXIMO SUBVENCIONABLE</b>	2.560,16 €	2.560,16 €	2.519,07 €	2.519,07 €	2.519,07 €
<b>IMPORTE MEDIO DE TRANSFERENCIA (€/ha)</b>	114,14 €	114,14 €	114,14 €	114,14 €	114,14 €

**RESUMEN DE UNIDADES**

Cód	GRUPO DE PAGO	Sup. Dec. Admisible (ha)	Sup. Comprometida (ha)	Sup. ajustada compromiso (1) (ha)	% sobredec.	Sup. Propuesta (ha)	Importe Declarado	Importe Topado	Importe Propuesto	Importe tras sobredec.
51	AGRICULTURA MONTAÑA OLIVAR	22,20		22,07	0,00	22,07	2.519,07	2.519,07	2.519,07	2.519,07
	<b>TOTAL</b>	22,20	22,07	22,07		22,07	2.519,07	2.519,07	2.519,07	2.519,07

**RECINTOS PROPUESTOS**

REF.	REFERENCIA SIGPAC	CULTIVO	DESCRIPCIÓN CULTIVO	S/R	G. PAGO	PEND. MEDIA (%)	SUP. DEC. ADMISIBLE (ha)	SUP. COMPROM. (ha)	SUP. AJUSTADA COMPROM. (1) (ha)	SUP. CONY. SIGPAC (ha)	SUP. CERTIE. (ha)	SUP. CAMPO (ha)	SUP. CAMPO DETER. CULT. DECLARADO (ha)	SUP. DEC. REDUCIDA (ha)	SUP. PROPUESTA (ha)
170000007059891	11-026-001-00005-003	101000	OLIVAR-SIN VARIEDAD	S	51	22,59	0,25	0,25	0,25		0,25			0,25	0,25
170000007059893	11-026-001-00028-013	101000	OLIVAR-SIN VARIEDAD	S	51	32,50	0,02	0,99	0,02		0,02			0,02	0,02
170000007059894	11-026-001-00028-009	101000	OLIVAR-SIN VARIEDAD	S	51	37,59	0,09	0,09	0,09		0,09			0,09	0,09
170000007059895	11-026-001-00065-008	101000	OLIVAR-SIN VARIEDAD	S	51	33,18	0,01	0,02	0,01		0,01			0,01	0,01
170000007059896	11-026-001-00065-008	101000	OLIVAR-SIN VARIEDAD	S	51	33,18	0,01	0,02	0,01		0,01			0,01	0,01
170000007059897	11-026-001-00027-003	101000	OLIVAR-SIN VARIEDAD	S	51	34,74	0,03	0,03	0,03		0,03			0,03	0,03
170000007059898	11-026-001-00026-003	101000	OLIVAR-SIN VARIEDAD	S	51	30,90	4,39	4,39	4,39		4,50			4,39	4,39
170000007059905	11-026-001-00028-013	101000	OLIVAR-SIN VARIEDAD	S	51	32,50	0,01	0,99	0,01		0,01			0,01	0,01
170000007059906	11-026-001-00028-013	101000	OLIVAR-SIN VARIEDAD	S	51	32,50	0,93	0,99	0,93		0,93			0,93	0,93
170000007059907	11-026-001-00005-030	101000	OLIVAR-SIN VARIEDAD	S	51	37,44	0,05	0,05	0,05		0,05			0,05	0,05
170000007059908	11-026-001-00005-028	101000	OLIVAR-SIN VARIEDAD	S	51	30,27	0,07	0,07	0,07		0,07			0,07	0,07
170000007059909	11-026-001-00028-013	101000	OLIVAR-SIN VARIEDAD	S	51	32,50	0,01	0,99	0,01		0,01			0,01	0,01
170000007059910	11-026-001-00028-013	101000	OLIVAR-SIN VARIEDAD	S	51	32,50	0,02	0,99	0,02		0,02			0,02	0,02
170000007059913	11-026-001-00027-005	101000	OLIVAR-SIN VARIEDAD	S	51	27,99	0,73	0,89	0,73		0,85			0,73	0,73
170000007059914	11-026-001-00027-005	101000	OLIVAR-SIN VARIEDAD	S	51	27,99	0,16	0,89	0,16		0,19			0,16	0,16
170000007059915	11-026-001-00073-001	101000	OLIVAR-SIN VARIEDAD	S	51	22,45	0,04	0,04	0,04		0,04			0,04	0,04
170000007059916	11-026-001-00069-001	101000	OLIVAR-SIN VARIEDAD	S	51	28,91	0,01	0,01	0,01		0,01			0,01	0,01
170000007059917	11-026-001-00073-005	101000	OLIVAR-SIN VARIEDAD	S	51	30,27	0,10	0,06	0,06		0,10			0,06	0,06
170000007059930	11-026-001-00005-038	101000	OLIVAR-SIN VARIEDAD	S	51	29,87	0,64	0,63	0,63		0,64			0,63	0,63
170000007059933	11-026-001-00026-002	101000	OLIVAR-SIN VARIEDAD	S	51	63,86	0,24	0,24	0,24		0,26			0,24	0,24
170000007059936	11-026-001-00005-041	101000	OLIVAR-SIN VARIEDAD	S	51	40,02	0,06	0,06	0,06		0,06			0,06	0,06
170000007059937	11-026-001-00005-043	101000	OLIVAR-SIN VARIEDAD	S	51	33,29	0,30	0,30	0,30		0,30			0,30	0,30
170000007059938	11-026-001-00005-025	101000	OLIVAR-SIN VARIEDAD	S	51	45,79	0,03	0,03	0,03		0,03			0,03	0,03
170000007059939	11-026-001-00005-035	101000	OLIVAR-SIN VARIEDAD	S	51	40,29	0,21	0,21	0,21		0,21			0,21	0,21
170000007059941	11-026-001-00005-037	101000	OLIVAR-SIN VARIEDAD	S	51	23,63	0,44	0,44	0,44		0,44			0,44	0,44
170000007059942	11-026-001-00005-051	101000	OLIVAR-SIN VARIEDAD	S	51	30,96	6,50	6,48	6,48		6,50			6,48	6,48
170000007059943	11-026-001-00005-026	101000	OLIVAR-SIN VARIEDAD	S	51	29,16	0,03	0,03	0,03		0,03			0,03	0,03
170000007059944	11-026-001-00005-036	101000	OLIVAR-SIN VARIEDAD	S	51	38,52	0,47	0,47	0,47		0,47			0,47	0,47
170000007059949	11-026-001-00005-023	101000	OLIVAR-SIN VARIEDAD	S	51	30,96	0,02	0,02	0,02		0,02			0,02	0,02
170000007059950	11-026-001-00005-034	101000	OLIVAR-SIN VARIEDAD	S	51	61,52	0,28	0,28	0,28		0,28			0,28	0,28
170000007059952	11-026-001-00005-008	101000	OLIVAR-SIN VARIEDAD	S	51	44,81	3,21	3,21	3,21		3,21			3,21	3,21
170000007059957	11-026-001-00005-006	101000	OLIVAR-SIN VARIEDAD	S	51	26,72	0,80	0,80	0,80		0,80			0,80	0,80
170000007059960	11-026-001-00005-007	101000	OLIVAR-SIN VARIEDAD	S	51	30,77	2,04	2,04	2,04		2,04			2,04	2,04

**RESUMEN DE PAGOS**

	<b>IMPORTE ( Euros )</b>			
	PROPUESTO	FEADER (Eje 2)	MAGRAMA	CAGPDS
Propuesto a pagar	2.519,07	1.889,30	270,80	358,97

**APLICACIÓN DE REDUCCIONES Y SANCIONES**

Importe Calculado	Importe prereduc.	Admisibilidad y compromisos	Presentación tardía	Omisión declaración	Condicionabilidad	<b>IMPORTE ( Euros )</b>				
						PROPUESTO	FEADER (Eje 2)	MAGRAMA	CAGPDS	
2.519,07	2.519,07	0,00	0,00	0,00	0,00	2.519,07	1.889,30	270,80	358,97	
						<b>TOTAL</b>	<b>2.519,07</b>	<b>1.889,30</b>	<b>270,80</b>	<b>358,97</b>



(1) Superficie declarada admisible ajustada con la superficie comprometida.  
(2) Factor de penalización valorando el alcance para el tipo de compromiso.

**APELLIDOS Y NOMBRE / RAZÓN SOCIAL**

RUBIALES MORILLA FRANCISCO

**NIF**

\*\*\*\*2112\*

**EXPEDIENTE**

1193990

**ANUALIDAD DE PAGO**

4ª

**IMPORTES POR ANUALIDAD**

	2015	2016	2017	2018	2019
IMPORTE MÁXIMO SUBVENCIONABLE	1.037,53 €	1.037,53 €	1.037,53 €	1.037,53 €	1.028,40 €
IMPORTE MEDIO DE TRANSFERENCIA (€/ha)	114,14 €	114,14 €	114,14 €	114,14 €	114,14 €

**RESUMEN DE UNIDADES**

Cód	GRUPO DE PAGO	Sup. Dec. Admisible (ha)	Sup. Comprometida (ha)	Sup. ajustada compromiso (1) (ha)	% sobredec.	Sup. Propuesta (ha)	Importe Declarado	Importe Topado	Importe Propuesto	Importe tras sobredec.
51	AGRICULTURA MONTAÑA OLIVAR	9,17		9,01	0,00	9,01	1.028,40	1.028,40	1.028,40	1.028,40
	<b>TOTAL</b>	9,17	9,09	9,01		9,01	1.028,40	1.028,40	1.028,40	1.028,40

**RECINTOS PROPUESTOS**

REF.	REFERENCIA SIGPAC	CULTIVO DESCRIPCIÓN CULTIVO	S/R	G.PAGO	PEND. MEDIA (%)	SUP. ADMISIBLE (ha)	SUP. COMPROM. (ha)	SUP. AJUSTADA COMPR.(1) (ha)	SUP. CONY. SIGPAC (ha)	SUP. CERTIF. (ha)	SUP. CAMPO (ha)	SUP. CAMPO DETER. CULT. DECLARADO (ha)	SUP. DEC. REDUCIDA (ha)	SUP. PROPUESTA (ha)
1700000002995894	11-005-015-00073-015	101000 OLIVAR-SIN VARIEDAD	S	51	24,70	3,62	3,62	3,62		3,62			3,62	3,62
1700000002995895	11-005-015-00082-001	101000 OLIVAR-SIN VARIEDAD	S	51	24,11	0,41	0,41	0,41		0,41			0,41	0,41
1700000002995896	11-005-015-00044-001	101000 OLIVAR-SIN VARIEDAD	S	51	34,10	0,26	0,26	0,26		0,26			0,26	0,26
1700000002995897	11-005-015-00073-003	101000 OLIVAR-SIN VARIEDAD	S	51	24,72	0,37	0,37	0,37		0,37			0,37	0,37
1700000002995898	11-005-015-00013-004	101000 OLIVAR-SIN VARIEDAD	S	51	38,08	2,93	2,77	2,77		2,95			2,77	2,77
1700000002995899	11-005-015-00015-001	101000 OLIVAR-SIN VARIEDAD	S	51	32,41	0,98	1,06	0,98		1,08			0,98	0,98
1700000002995900	11-005-015-00073-008	101000 OLIVAR-SIN VARIEDAD	S	51	33,99	0,14	0,14	0,14		0,14			0,14	0,14
1700000002995901	11-005-015-00073-011	101000 OLIVAR-SIN VARIEDAD	S	51	28,43	0,02	0,02	0,02		0,02			0,02	0,02
1700000002995902	11-005-015-00073-005	101000 OLIVAR-SIN VARIEDAD	S	51	67,55	0,05	0,05	0,05		0,05			0,05	0,05
1700000002995903	11-005-015-00073-007	101000 OLIVAR-SIN VARIEDAD	S	51	39,11	0,03	0,03	0,03		0,03			0,03	0,03
1700000002995907	11-005-015-00013-002	101000 OLIVAR-SIN VARIEDAD	S	51	45,19	0,36	0,36	0,36		0,36			0,36	0,36

**RESUMEN DE PAGOS**

	IMPORTE ( Euros )			
	PROPUESTO	FEADER (Eje 2)	MAGRAMA	CAGPDS
Propuesto a pagar	1.028,40	771,30	110,55	146,55

**APLICACIÓN DE REDUCCIONES Y SANCIONES**

Importe Calculado	Importe prereduc.	Admisibilidad y compromisos	Presentación tardía	Omisión declaración	Condicionabilidad	PROPUESTO	FEADER (Eje 2)	MAGRAMA	CAGPDS	
1.028,40	1.028,40	0,00	0,00	0,00	0,00	1.028,40	771,30	110,55	146,55	
<b>TOTAL</b>							1.028,40	771,30	110,55	146,55



(1) Superficie declarada admisible ajustada con la superficie comprometida.  
 (2) Factor de penalización valorando el alcance para el tipo de compromiso.

**APELLIDOS Y NOMBRE / RAZÓN SOCIAL**

Rubiales Ortíz Sergio Luís

**NIF**

\*\*\*\*3493\*

**EXPEDIENTE**

1107923

**ANUALIDAD DE PAGO**

4ª

**IMPORTES POR ANUALIDAD**

	<b><u>2015</u></b>	<b><u>2016</u></b>	<b><u>2017</u></b>	<b><u>2018</u></b>	<b><u>2019</u></b>
<b>IMPORTE MÁXIMO SUBVENCIONABLE</b>	2.084,20 €	2.084,20 €	2.084,20 €	2.084,20 €	2.084,20 €
<b>IMPORTE MEDIO DE TRANSFERENCIA (€/ha)</b>	114,14 €	114,14 €	114,14 €	114,14 €	114,14 €

**RESUMEN DE UNIDADES**

<b><u>Cód</u></b>	<b><u>GRUPO DE PAGO</u></b>	<b><u>Sup. Dec. Admisible (ha)</u></b>	<b><u>Sup. Comprometida (ha)</u></b>	<b><u>Sup. ajustada compromiso (1) (ha)</u></b>	<b><u>% sobredec.</u></b>	<b><u>Sup. Propuesta (ha)</u></b>	<b><u>Importe Declarado</u></b>	<b><u>Importe Topado</u></b>	<b><u>Importe Propuesto</u></b>	<b><u>Importe tras sobredec.</u></b>
51	AGRICULTURA MONTAÑA OLIVAR	18,26		18,26	0,00	18,26	2.084,20	2.084,20	2.084,20	2.084,20
<b>TOTAL</b>		18,26	18,26	18,26		18,26	2.084,20	2.084,20	2.084,20	2.084,20

**RECINTOS PROPUESTOS**

<b><u>REE.</u></b>	<b><u>REFERENCIA SIGPAC</u></b>	<b><u>CULTIVO DESCRIPCIÓN CULTIVO</u></b>	<b><u>S/R G. PAGO</u></b>	<b><u>PEND. MEDIA (%)</u></b>	<b><u>SUP. DEC. ADMISIBLE (ha)</u></b>	<b><u>SUP. COMPROM. (ha)</u></b>	<b><u>SUP. AJUSTADA COMPROM. (1) (ha)</u></b>	<b><u>SUP. CONY. SIGPAC (ha)</u></b>	<b><u>SUP. CERTIF. (ha)</u></b>	<b><u>SUP. CAMPO (ha)</u></b>	<b><u>SUP. CAMPO DETER. CULT. DECLARADO (ha)</u></b>	<b><u>SUP. DEC. REDUCIDA (ha)</u></b>	<b><u>SUP. PROPUESTA (ha)</u></b>
170000006717771	11-038-008-00074-010	101000 OLIVAR-SIN VARIEDAD	S 51	28,00	18,26	18,26	18,26		18,26			18,26	18,26

**RESUMEN DE PAGOS**

<b><u>IMPORTE ( Euros )</u></b>				
	<b><u>PROPUESTO</u></b>	<b><u>FEADER (Eje 2)</u></b>	<b><u>MAGRAMA</u></b>	<b><u>CAGPDS</u></b>
Propuesto a pagar	2.084,20	1.563,15	224,05	297,00

**APLICACIÓN DE REDUCCIONES Y SANCIONES**

<b><u>Importe Calculado</u></b>	<b><u>Importe prereduc.</u></b>	<b><u>Admisibilidad y compromisos</u></b>	<b><u>Presentación tardía</u></b>	<b><u>Omisión declaración</u></b>	<b><u>Condicionabilidad</u></b>	<b><u>IMPORTE ( Euros )</u></b>			
						<b><u>PROPUESTO</u></b>	<b><u>FEADER (Eje 2)</u></b>	<b><u>MAGRAMA</u></b>	<b><u>CAGPDS</u></b>
2.084,20	2.084,20	0,00	0,00	0,00	0,00	2.084,20	1.563,15	224,05	297,00
<b>TOTAL</b>						2.084,20	1.563,15	224,05	297,00



<u>APELLIDOS Y NOMBRE / RAZÓN SOCIAL</u>	<u>NIF</u>	<u>EXPEDIENTE</u>	<u>ANUALIDAD DE PAGO</u>
Ruiz Luna José	****8051*	1116829	4ª

**IMPORTE POR ANUALIDAD**

	<u>2015</u>	<u>2016</u>	<u>2017</u>	<u>2018</u>	<u>2019</u>
IMPORTE MÁXIMO SUBVENCIONABLE	116,42 €	116,42 €	116,42 €	114,14 €	114,14 €
IMPORTE MEDIO DE TRANSFERENCIA (€/ha)	114,14 €	114,14 €	114,14 €	114,14 €	114,14 €

**RESUMEN DE UNIDADES**

<u>Cód</u>	<u>GRUPO DE PAGO</u>	<u>Sup. Dec. Admisible (ha)</u>	<u>Sup. Comprometida (ha)</u>	<u>Sup. ajustada compromiso (1) (ha)</u>	<u>% sobredec.</u>	<u>Sup. Propuesta (ha)</u>	<u>Importe Declarado</u>	<u>Importe Topado</u>	<u>Importe Propuesto</u>	<u>Importe tras sobredec.</u>
51	AGRICULTURA MONTAÑA OLIVAR	1,02		1,00	0,00	1,00	114,14	114,14	114,14	114,14
	<b>TOTAL</b>	1,02	1,00	1,00		1,00	114,14	114,14	114,14	114,14

**RECINTOS PROPUESTOS**

<u>REF.</u>	<u>REFERENCIA SIGPAC</u>	<u>CULTIVO</u>	<u>DESCRIPCIÓN CULTIVO</u>	<u>S/R</u>	<u>G. PAGO</u>	<u>PEND. MEDIA (%)</u>	<u>SUP. DEC. ADMISIBLE (ha)</u>	<u>SUP. COMPROM. (ha)</u>	<u>SUP. AJUSTADA COMPROM. (1) (ha)</u>	<u>SUP. CONY. SIGPAC (ha)</u>	<u>SUP. CERTIF. (ha)</u>	<u>SUP. CAMPO (ha)</u>	<u>SUP. CAMPO DETER. CULT. DECLARADO (ha)</u>	<u>SUP. DEC. REDUCIDA (ha)</u>	<u>SUP. PROPUESTA (ha)</u>
1700000002736986	11-042-011-00007-002	101000	OLIVAR-SIN VARIEDAD	S	51	40,91	0,05	0,05	0,05		0,05			0,05	0,05
1700000002736987	11-042-011-00010-001	101000	OLIVAR-SIN VARIEDAD	S	51	42,77	0,90	0,90	0,90		0,89			0,90	0,90
1700000002736988	11-042-011-00011-001	101000	OLIVAR-SIN VARIEDAD	S	51	32,08	0,07	0,07	0,07		0,06			0,07	0,07

**RESUMEN DE PAGOS**

<u>IMPORTE ( Euros )</u>				
	<u>PROPUESTO</u>	<u>FEADER (Eje 2)</u>	<u>MAGRAMA</u>	<u>CAGPDS</u>
Propuesto a pagar	114,14	85,61	12,27	16,26

**APLICACIÓN DE REDUCCIONES Y SANCIONES**

<u>Importe Calculado</u>	<u>Importe prereduc.</u>	<u>Admisibilidad y compromisos</u>	<u>Presentación tardía</u>	<u>Omisión declaración</u>	<u>Condicionabilidad</u>	<u>PROPUESTO</u>	<u>FEADER (Eje 2)</u>	<u>MAGRAMA</u>	<u>CAGPDS</u>	
114,14	114,14	0,00	0,00	0,00	0,00	114,14	85,61	12,27	16,26	
						<b>TOTAL</b>	114,14	85,61	12,27	16,26

**INCIDENCIAS**

**INCIDENCIA DESCRIPCIÓN**

- 80404 Recinto declarado que no cumple en su totalidad con las normas de producción ecológica.  
 Ref:1700000002736987 Recinto:11-042-011-00010-001 Cultivo:101000 OLIVAR-SIN VARIEDAD Secano Superficie Certificada (Ha): 0,89  
 Ref:1700000002736988 Recinto:11-042-011-00011-001 Cultivo:101000 OLIVAR-SIN VARIEDAD Secano Superficie Certificada (Ha): 0,06



**APELLIDOS Y NOMBRE / RAZÓN SOCIAL**

SALVADOR CEBALLOS JESÚS MANUEL

**NIF**

\*\*\*7530\*

**EXPEDIENTE**

1012320

**ANUALIDAD DE PAGO**

4ª

**IMPORTE POR ANUALIDAD**

	2015	2016	2017	2018	2019
IMPORTE MÁXIMO SUBVENCIONABLE	4.710,56 €	4.710,56 €	4.710,56 €	4.710,56 €	4.708,32 €
IMPORTE MEDIO DE TRANSFERENCIA (€/ha)	111,84 €	111,84 €	111,84 €	111,84 €	111,84 €

**RESUMEN DE UNIDADES**

Cód	GRUPO DE PAGO	Sup. Dec. Admisible (ha)	Sup. Comprometida (ha)	Sup. ajustada compromiso (1) (ha)	% sobredec.	Sup. Propuesta (ha)	Importe Declarado	Importe Topado	Importe Propuesto	Importe tras sobredec.
51	AGRICULTURA MONTAÑA OLIVAR	42,50		42,10	0,00	42,10	4.709,42	4.708,32	4.708,32	4.708,32
	<b>TOTAL</b>	42,50	42,12	42,10		42,10	4.709,42	4.708,32	4.708,32	4.708,32

**RECINTOS PROPUESTOS**

REF.	REFERENCIA SIGPAC	CULTIVO DESCRIPCIÓN CULTIVO	S/R	G.PAGO	PEND. MEDIA (%)	SUP. DEC. ADMISIBLE (ha)	SUP. COMPROM. (ha)	SUP. AJUSTADA COMPR.(1) (ha)	SUP. CONY. SIGPAC (ha)	SUP. CERTIE. (ha)	SUP. CAMPO (ha)	SUP. CAMPO DETER. CULT. DECLARADO (ha)	SUP. DEC. REDUCIDA (ha)	SUP. PROPUESTA (ha)
-18834	29-084-005-00092-009	101000 OLIVAR-SIN VARIEDAD	S	51	25,35	0,75	4,00	0,75	0,75	0,74			0,75	0,75
1700000004494056	11-018-003-00041-001	101000 OLIVAR-SIN VARIEDAD	S	51	20,75	0,07	0,07	0,07		0,07			0,07	0,07
1700000004494057	29-084-005-00092-001	101000 OLIVAR-SIN VARIEDAD	S	51	26,23	3,23	4,00	3,23	3,23	3,23			3,23	3,23
1700000004494058	11-018-003-00044-002	101000 OLIVAR-SIN VARIEDAD	S	51	45,38	1,75	1,75	1,75		1,75			1,75	1,75
1700000004494059	11-018-003-00045-003	101000 OLIVAR-SIN VARIEDAD	S	51	36,13	14,67	14,37	14,37		14,67			14,37	14,37
1700000004494060	11-018-003-80009-003	101000 OLIVAR-SIN VARIEDAD	S	51	29,78	0,38	0,38	0,38		0,38			0,38	0,38
1700000004494061	11-018-003-00050-003	101000 OLIVAR-SIN VARIEDAD	S	51	37,14	4,89	4,80	4,80		4,89			4,80	4,80
1700000004494062	11-018-003-00051-001	101000 OLIVAR-SIN VARIEDAD	S	51	27,45	0,12	0,12	0,12		0,12			0,12	0,12
1700000004494063	11-018-008-00024-005	101000 OLIVAR-SIN VARIEDAD	S	51	40,59	0,01	0,01	0,01		0,01			0,01	0,01
1700000004494064	11-018-008-00024-009	101000 OLIVAR-SIN VARIEDAD	S	51	32,04	0,07	0,07	0,07		0,07			0,07	0,07
1700000004494065	11-018-008-00024-011	101000 OLIVAR-SIN VARIEDAD	S	51	32,46	0,03	0,03	0,03		0,03			0,03	0,03
1700000004494066	11-018-008-00024-025	101000 OLIVAR-SIN VARIEDAD	S	51	22,40	1,58	1,58	1,58		1,58			1,58	1,58
1700000004494067	11-018-008-00024-024	101000 OLIVAR-SIN VARIEDAD	S	51	26,15	0,16	0,16	0,16		0,16			0,16	0,16
1700000004494068	11-018-008-00024-026	101000 OLIVAR-SIN VARIEDAD	S	51	22,68	4,70	4,69	4,69		4,70			4,69	4,69
1700000004494070	11-018-003-00043-001	101000 OLIVAR-SIN VARIEDAD	S	51	35,55	0,26	0,26	0,26		0,26			0,26	0,26
1700000004494071	11-018-008-00024-040	101000 OLIVAR-SIN VARIEDAD	S	51	40,28	0,51	0,51	0,51		0,51			0,51	0,51
1700000004494072	11-018-008-00024-014	101000 OLIVAR-SIN VARIEDAD	S	51	36,71	5,60	5,60	5,60		5,60			5,60	5,60
1700000004494073	11-018-008-00024-017	101000 OLIVAR-SIN VARIEDAD	S	51	40,47	0,01	0,01	0,01		0,01			0,01	0,01
1700000004494074	11-018-008-00024-018	101000 OLIVAR-SIN VARIEDAD	S	51	33,71	3,69	3,69	3,69		3,69			3,69	3,69
1700000004494076	11-018-008-00024-023	101000 OLIVAR-SIN VARIEDAD	S	51	21,65	0,02	0,02	0,02		0,02			0,02	0,02

**RESUMEN DE PAGOS**

	<b>IMPORTE ( Euros )</b>			
	PROPUESTO	FEADER (Eje 2)	MAGRAMA	CAGPDS
Propuesto a pagar	4.708,32	3.531,24	506,14	670,94

**APLICACIÓN DE REDUCCIONES Y SANCIONES**

Importe Calculado	Importe prereduc.	Admisibilidad y compromisos	Presentación tardía	Omisión declaración	Condicionality	PROPUESTO	FEADER (Eje 2)	MAGRAMA	CAGPDS	
4.708,32	4.708,32	0,00	0,00	0,00	0,00	4.708,32	3.531,24	506,14	670,94	
<b>TOTAL</b>							4.708,32	3.531,24	506,14	670,94

**INCIDENCIAS****INCIDENCIA DESCRIPCIÓN**

- 80404 Recinto declarado que no cumple en su totalidad con las normas de producción ecológica.  
Ref:-18834 Recinto:29-084-005-00092-009 Cultivo:101000 OLIVAR-SIN VARIEDAD Secano Superficie Certificada (Ha):0,74
- 80421 Solicita recinto que no está comprometido para la operación.  
Ref:1700000004494069 Recinto:11-018-009-09013-030 Cultivo:101000 OLIVAR-SIN VARIEDAD Secano



<u>APELLIDOS Y NOMBRE / RAZÓN SOCIAL</u>	<u>NIF</u>	<u>EXPEDIENTE</u>	<u>ANUALIDAD DE PAGO</u>
SANCHEZ CHACON JOSE LUIS	****5184*	1197349	4ª

**IMPORTE POR ANUALIDAD**

	<u>2015</u>	<u>2016</u>	<u>2017</u>	<u>2018</u>	<u>2019</u>
IMPORTE MÁXIMO SUBVENCIONABLE	149,52 €	149,52 €	149,52 €	149,52 €	149,52 €
IMPORTE MEDIO DE TRANSFERENCIA (€/ha)	114,14 €	114,14 €	114,14 €	114,14 €	114,14 €

**RESUMEN DE UNIDADES**

<u>Cód</u>	<u>GRUPO DE PAGO</u>	<u>Sup. Dec. Admisible (ha)</u>	<u>Sup. Comprometida (ha)</u>	<u>Sup. ajustada compromiso (1) (ha)</u>	<u>% sobredec.</u>	<u>Sup. Propuesta (ha)</u>	<u>Importe Declarado</u>	<u>Importe Topado</u>	<u>Importe Propuesto</u>	<u>Importe tras sobredec.</u>
51	AGRICULTURA MONTAÑA OLIVAR	1,31		1,31	0,00	1,31	149,52	149,52	149,52	149,52
<b>TOTAL</b>		1,31	1,31	1,31		1,31	149,52	149,52	149,52	149,52

**RECINTOS PROPUESTOS**

<u>REE.</u>	<u>REFERENCIA SIGPAC</u>	<u>CULTIVO</u>	<u>DESCRIPCIÓN CULTIVO</u>	<u>S/R</u>	<u>G. PAGO</u>	<u>PEND. MEDIA (%)</u>	<u>SUP. ADMISIBLE (ha)</u>	<u>SUP. COMPROM. (ha)</u>	<u>SUP. AJUSTADA COMPROM. (1) (ha)</u>	<u>SUP. CONY. SIGPAC (ha)</u>	<u>SUP. CERTIF. (ha)</u>	<u>SUP. CAMPO (ha)</u>	<u>SUP. CAMPO DETER. CULT. DECLARADO (ha)</u>	<u>SUP. DEC. REDUCIDA (ha)</u>	<u>SUP. PROPUESTA (ha)</u>
1700000004800662	11-026-015-00049-001	101000	OLIVAR-SIN VARIEDAD	S	51	21,84	1,31	1,31	1,31		1,31			1,31	1,31

**RESUMEN DE PAGOS**

<u>IMPORTE ( Euros )</u>				
<u>FEADER</u>				
	<u>PROPUESTO</u>	<u>(Eje 2)</u>	<u>MAGRAMA</u>	<u>CAGPDS</u>
Propuesto a pagar	149,52	112,14	16,07	21,31

**APLICACIÓN DE REDUCCIONES Y SANCIONES**

<u>Importe Calculado</u>	<u>Importe prereduc.</u>	<u>Admisibilidad y compromisos</u>	<u>Presentación tardía</u>	<u>Omisión declaración</u>	<u>Condicionabilidad</u>	<u>IMPORTE ( Euros )</u>			
						<u>PROPUESTO</u>	<u>FEADER (Eje 2)</u>	<u>MAGRAMA</u>	<u>CAGPDS</u>
149,52	149,52	0,00	0,00	0,00	0,00	149,52	112,14	16,07	21,31
<b>TOTAL</b>						149,52	112,14	16,07	21,31





<u>APELLIDOS Y NOMBRE / RAZÓN SOCIAL</u>	<u>NIF</u>	<u>EXPEDIENTE</u>	<u>ANUALIDAD DE PAGO</u>
SANCHEZ SANCHEZ DIEGO	***7470*	1208404	4ª

**IMPORTE POR ANUALIDAD**

	<u>2015</u>	<u>2016</u>	<u>2017</u>	<u>2018</u>	<u>2019</u>
IMPORTE MÁXIMO SUBVENCIONABLE	3.250,71 €	3.250,71 €	3.250,71 €	3.250,71 €	3.250,71 €
IMPORTE MEDIO DE TRANSFERENCIA (€/ha)	114,14 €	114,14 €	114,14 €	114,14 €	114,14 €

**RESUMEN DE UNIDADES**

<u>Cód</u>	<u>GRUPO DE PAGO</u>	<u>Sup. Dec. Admisible (ha)</u>	<u>Sup. Comprometida (ha)</u>	<u>Sup. ajustada compromiso (1) (ha)</u>	<u>% sobredec.</u>	<u>Sup. Propuesta (ha)</u>	<u>Importe Declarado</u>	<u>Importe Topado</u>	<u>Importe Propuesto</u>	<u>Importe tras sobredec.</u>
51	AGRICULTURA MONTAÑA OLIVAR	28,48		28,48	0,00	28,48	3.250,71	3.250,71	3.250,71	3.250,71
	<b>TOTAL</b>	28,48	28,48	28,48		28,48	3.250,71	3.250,71	3.250,71	3.250,71

**RECINTOS PROPUESTOS**

<u>REE.</u>	<u>REFERENCIA SIGPAC</u>	<u>CULTIVO DESCRIPCIÓN CULTIVO</u>	<u>S/R</u>	<u>G.PAGO</u>	<u>PEND. MEDIA (%)</u>	<u>SUP. DEC. ADMISIBLE (ha)</u>	<u>SUP. COMPROM. (ha)</u>	<u>SUP. AJUSTADA COMPROM. (1) (ha)</u>	<u>SUP. CONY. SIGPAC (ha)</u>	<u>SUP. CERTIF. (ha)</u>	<u>SUP. CAMPO (ha)</u>	<u>SUP. CAMPO DETER. CULT. DECLARADO (ha)</u>	<u>SUP. DEC. REDUCIDA (ha)</u>	<u>SUP. PROPUESTA (ha)</u>
170000006508242	11-042-004-00020-044	101000 OLIVAR-SIN VARIEDAD	S	51	26,71	9,79	9,79	9,79		9,79			9,79	9,79
170000006508246	11-042-004-00020-086	101000 OLIVAR-SIN VARIEDAD	S	51	36,95	0,03	0,03	0,03		0,03			0,03	0,03
170000006508250	11-042-004-00013-001	101000 OLIVAR-SIN VARIEDAD	S	51	23,18	4,65	4,65	4,65		4,65			4,65	4,65
170000006508251	11-042-004-00017-002	101000 OLIVAR-SIN VARIEDAD	S	51	26,84	7,69	7,69	7,69		7,69			7,69	7,69
170000006508264	11-042-004-00020-043	101000 OLIVAR-SIN VARIEDAD	S	51	27,83	6,24	6,24	6,24		6,24			6,24	6,24
170000006508266	11-042-004-00020-040	101000 OLIVAR-SIN VARIEDAD	S	51	47,30	0,04	0,04	0,04		0,04			0,04	0,04
170000006508270	11-042-004-00020-030	101000 OLIVAR-SIN VARIEDAD	S	51	27,52	0,04	0,04	0,04		0,04			0,04	0,04

**RESUMEN DE PAGOS**

	<u>IMPORTE ( Euros )</u>			
	<u>PROPUESTO</u>	<u>FEADER (Eje 2)</u>	<u>MAGRAMA</u>	<u>CAGPDS</u>
Propuesto a pagar	3.250,71	2.438,03	349,45	463,23

**APLICACIÓN DE REDUCCIONES Y SANCIONES**

<u>Importe Calculado</u>	<u>Importe prereduc.</u>	<u>Admisibilidad y compromisos</u>	<u>Presentación tardía</u>	<u>Omisión declaración</u>	<u>Condicionabilidad</u>	<u>IMPORTE ( Euros )</u>				
						<u>PROPUESTO</u>	<u>FEADER (Eje 2)</u>	<u>MAGRAMA</u>	<u>CAGPDS</u>	
3.250,71	3.250,71	0,00	0,00	0,00	0,00	3.250,71	2.438,03	349,45	463,23	
						<b>TOTAL</b>	3.250,71	2.438,03	349,45	463,23



(1) Superficie declarada admisible ajustada con la superficie comprometida.  
 (2) Factor de penalización valorando el alcance para el tipo de compromiso.

<u>APELLIDOS Y NOMBRE / RAZÓN SOCIAL</u>	<u>NIF</u>	<u>EXPEDIENTE</u>	<u>ANUALIDAD DE PAGO</u>
SANCHEZ SANZ MARIA JOSEFA	****5108*	1224992	4ª

**IMPORTE POR ANUALIDAD**

	<u>2015</u>	<u>2016</u>	<u>2017</u>	<u>2018</u>	<u>2019</u>
IMPORTE MÁXIMO SUBVENCIONABLE	604,94 €	604,94 €	604,94 €	604,94 €	601,52 €
IMPORTE MEDIO DE TRANSFERENCIA (€/ha)	114,14 €	114,14 €	114,14 €	114,14 €	114,14 €

**RESUMEN DE UNIDADES**

<u>Cód</u>	<u>GRUPO DE PAGO</u>	<u>Sup. Dec. Admisible (ha)</u>	<u>Sup. Comprometida (ha)</u>	<u>Sup. ajustada compromiso (1) (ha)</u>	<u>% sobredec.</u>	<u>Sup. Propuesta (ha)</u>	<u>Importe Declarado</u>	<u>Importe Topado</u>	<u>Importe Propuesto</u>	<u>Importe tras sobredec.</u>
51	AGRICULTURA MONTAÑA OLIVAR	5,32		5,27	0,00	5,27	601,52	601,52	601,52	601,52
	<b>TOTAL</b>	5,32	5,30	5,27		5,27	601,52	601,52	601,52	601,52

**RECINTOS PROPUESTOS**

<u>REE.</u>	<u>REFERENCIA SIGPAC</u>	<u>CULTIVO</u>	<u>DESCRIPCIÓN CULTIVO</u>	<u>S/R</u>	<u>G.PAGO</u>	<u>PEND. MEDIA (%)</u>	<u>SUP. DEC. ADMISIBLE (ha)</u>	<u>SUP. COMPROM. (ha)</u>	<u>SUP. AJUSTADA COMPROM. (1) (ha)</u>	<u>SUP. CONY. SIGPAC (ha)</u>	<u>SUP. CERTIF. (ha)</u>	<u>SUP. CAMPO (ha)</u>	<u>SUP. CAMPO DETER. CULT. DECLARADO (ha)</u>	<u>SUP. DEC. REDUCIDA (ha)</u>	<u>SUP. PROPUESTA (ha)</u>
1700000004613068	11-029-026-00078-003	101000	OLIVAR-SIN VARIEDAD	S	51	27,27	3,62	3,57	3,57		3,57	3,63	3,63	3,57	3,57
1700000004613069	11-029-026-00077-002	101000	OLIVAR-SIN VARIEDAD	S	51	25,06	1,66	1,69	1,66	1,66	1,66	1,66	1,66	1,66	1,66
1700000004613070	11-029-026-00078-010	101000	OLIVAR-SIN VARIEDAD	S	51	30,35	0,04	0,04	0,04		0,04	0,04	0,04	0,04	0,04

**RESUMEN DE PAGOS**

<u>IMPORTE ( Euros )</u>			
<u>PROPUESTO</u>	<u>FEADER (Eje 2)</u>	<u>MAGRAMA</u>	<u>CAGPDS</u>
Propuesto a pagar	601,52	451,14	85,72
		64,66	

**APLICACIÓN DE REDUCCIONES Y SANCIONES**

<u>Importe Calculado</u>	<u>Importe prereduc.</u>	<u>Admisibilidad y compromisos</u>	<u>Presentación tardía</u>	<u>Omisión declaración</u>	<u>Condicionabilidad</u>	<u>PROPUESTO</u>	<u>FEADER (Eje 2)</u>	<u>MAGRAMA</u>	<u>CAGPDS</u>
601,52	601,52	0,00	0,00	0,00	0,00	601,52	451,14	64,66	85,72
						<b>TOTAL</b>	601,52	451,14	85,72

**INCIDENCIAS**

**INCIDENCIA DESCRIPCIÓN**

80421 Solicita recinto que no está comprometido para la operación.  
 Ref:1700000004613071 Recinto:11-029-026-09015-004 Cultivo:101000 OLIVAR-SIN VARIEDAD Secano



(1) Superficie declarada admisible ajustada con la superficie comprometida.  
 (2) Factor de penalización valorando el alcance para el tipo de compromiso.

**APELLIDOS Y NOMBRE / RAZÓN SOCIAL**

SARMIENTO RUIZ FRANCISCO

**NIF**

\*\*\*\*8500\*

**EXPEDIENTE**

1100229

**ANUALIDAD DE PAGO**

4ª

**IMPORTES POR ANUALIDAD**

	2015	2016	2017	2018	2019
IMPORTE MÁXIMO SUBVENCIONABLE	3.086,35 €	3.086,35 €	3.086,35 €	3.086,35 €	3.042,98 €
IMPORTE MEDIO DE TRANSFERENCIA (€/ha)	114,14 €	114,14 €	114,14 €	114,14 €	114,14 €

**RESUMEN DE UNIDADES**

Cód	GRUPO DE PAGO	Sup. Dec. Admisible (ha)	Sup. Comprometida (ha)	Sup. ajustada compromiso (1) (ha)	% sobredec.	Sup. Propuesta (ha)	Importe Declarado	Importe Topado	Importe Propuesto	Importe tras sobredec.
51	AGRICULTURA MONTAÑA OLIVAR	26,77		26,66	0,00	26,66	3.042,97	3.042,98	3.042,97	3.042,97
	<b>TOTAL</b>	26,77	27,04	26,66		26,66	3.042,97	3.042,98	3.042,97	3.042,97

**RECINTOS PROPUESTOS**

REF.	REFERENCIA SIGPAC	CULTIVO	DESCRIPCIÓN CULTIVO	S/R	G.PAGO	PEND. MEDIA (%)	SUP. DEC. ADMISIBLE (ha)	SUP. COMPROM. (ha)	SUP. AJUSTADA COMPROM. (1) (ha)	SUP. CONY. SIGPAC (ha)	SUP. CERTIF. (ha)	SUP. CAMPO (ha)	SUP. CAMPO DETER. CULT. DECLARADO (ha)	SUP. DEC. REDUCIDA (ha)	SUP. PROPUESTA (ha)
1700000005893242	11-005-015-00033-001	101000	OLIVAR-SIN VARIEDAD	S	51	30,00	1,65	1,63	1,63		1,65			1,63	1,63
1700000005893243	11-005-015-00034-001	101000	OLIVAR-SIN VARIEDAD	S	51	36,38	0,37	0,37	0,37		0,37			0,37	0,37
1700000005893246	11-005-015-00045-019	101000	OLIVAR-SIN VARIEDAD	S	51	28,85	0,03	0,03	0,03		0,03			0,03	0,03
1700000005893247	11-005-015-00046-002	101000	OLIVAR-SIN VARIEDAD	S	51	24,64	0,59	0,59	0,59		0,59			0,59	0,59
1700000005893249	11-005-015-00047-019	101000	OLIVAR-SIN VARIEDAD	S	51	36,07	10,06	10,44	10,06	10,07	10,07			10,06	10,06
1700000005893265	11-005-015-00047-027	101000	OLIVAR-SIN VARIEDAD	S	51	26,74	0,68	0,68	0,68		0,68			0,68	0,68
1700000005893266	11-005-015-00047-031	101000	OLIVAR-SIN VARIEDAD	S	51	29,06	12,63	12,56	12,56		12,63			12,56	12,56
1700000005893267	11-005-015-00248-001	101000	OLIVAR-SIN VARIEDAD	S	51	29,46	0,40	0,38	0,38		0,40			0,38	0,38
1700000005893268	11-005-015-00047-064	101000	OLIVAR-SIN VARIEDAD	S	51	22,64	0,08	0,08	0,08		0,08			0,08	0,08
1700000005893269	11-005-015-00047-012	101000	OLIVAR-SIN VARIEDAD	S	51	27,73	0,02	0,02	0,02		0,02			0,02	0,02
1700000005893270	11-005-015-00047-014	101000	OLIVAR-SIN VARIEDAD	S	51	26,72	0,15	0,15	0,15		0,15			0,15	0,15
1700000005893271	11-005-015-00046-004	101000	OLIVAR-SIN VARIEDAD	S	51	32,40	0,11	0,11	0,11		0,11			0,11	0,11

**RESUMEN DE PAGOS**

	IMPORTE ( Euros )			
	PROPUESTO	FEADER (Eje 2)	MAGRAMA	CAGPDS
Propuesto a pagar	3.042,97	2.282,23	327,12	433,62

**APLICACIÓN DE REDUCCIONES Y SANCIONES**

Importe Calculado	Importe prereduc.	Admisibilidad y compromisos	Presentación tardía	Omisión declaración	Condicionabilidad	PROPUESTO	FEADER (Eje 2)	MAGRAMA	CAGPDS	
3.042,97	3.042,97	0,00	0,00	0,00	0,00	3.042,97	2.282,23	327,12	433,62	
						<b>TOTAL</b>	3.042,97	2.282,23	327,12	433,62

**INCIDENCIAS**

**INCIDENCIA DESCRIPCIÓN**

80421 Solicita recinto que no está comprometido para la operación.

Ref:1700000005893244 Recinto:11-005-015-00035-001 Cultivo:101000 OLIVAR-SIN VARIEDAD Secano

Ref:1700000005893245 Recinto:11-005-015-00036-001 Cultivo:101000 OLIVAR-SIN VARIEDAD Secano

Ref:1700000005893248 Recinto:11-005-015-00046-005 Cultivo:101000 OLIVAR-SIN VARIEDAD Secano



(1) Superficie declarada admisible ajustada con la superficie comprometida.  
 (2) Factor de penalización valorando el alcance para el tipo de compromiso.

**APELLIDOS Y NOMBRE / RAZÓN SOCIAL**

SIGLER VELAZQUEZ LAUREANO

**NIF**

\*\*\*0685\*

**EXPEDIENTE**

1125245

**ANUALIDAD DE PAGO**

4ª

**IMPORTES POR ANUALIDAD**

	2015	2016	2017	2018	2019
IMPORTE MÁXIMO SUBVENCIONABLE	5.713,85 €	5.713,85 €	5.713,85 €	5.713,85 €	5.713,85 €
IMPORTE MEDIO DE TRANSFERENCIA (€/ha)	100,67 €	100,67 €	100,67 €	100,67 €	100,67 €

**RESUMEN DE UNIDADES**

Cód	GRUPO DE PAGO	Sup. Dec. Admisible (ha)	Sup. Comprometida (ha)	Sup. ajustada compromiso (1) (ha)	% sobredec.	Sup. Propuesta (ha)	Importe Declarado	Importe Topado	Importe Propuesto	Importe tras sobredec.
51	AGRICULTURA MONTAÑA OLIVAR	56,76		56,76	0,00	56,76	5.713,85	5.713,85	5.713,85	5.713,85
	<b>TOTAL</b>	56,76	56,76	56,76		56,76	5.713,85	5.713,85	5.713,85	5.713,85

**RECINTOS PROPUESTOS**

REF.	REFERENCIA SIGPAC	CULTIVO DESCRIPCIÓN CULTIVO	S/R	G.PAGO	PEND. MEDIA (%)	SUP. DEC. ADMISIBLE (ha)	SUP. COMPROM. (ha)	SUP. AJUSTADA COMPROM. (1) (ha)	SUP. CONY. SIGPAC (ha)	SUP. CERTIE. (ha)	SUP. CAMPO (ha)	SUP. CAMPO DETER. CULT. DECLARADO (ha)	SUP. DEC. REDUCIDA (ha)	SUP. PROPUESTA (ha)
170000006233032	11-041-028-00015-043	101000 OLIVAR-SIN VARIEDAD	S	51	30,47	0,11	0,11	0,11	0,00	0,00			0,11	0,11
170000006233033	11-041-028-00023-002	101000 OLIVAR-SIN VARIEDAD	S	51	35,54	6,24	6,24	6,24	0,00	0,00			6,24	6,24
170000006233034	11-041-028-00015-013	101000 OLIVAR-SIN VARIEDAD	S	51	27,15	0,04	0,04	0,04	0,00	0,00			0,04	0,04
170000006233037	11-041-028-00015-040	101000 OLIVAR-SIN VARIEDAD	S	51	24,48	0,05	0,05	0,05	0,00	0,00			0,05	0,05
170000006233038	11-041-028-00023-003	101000 OLIVAR-SIN VARIEDAD	S	51	39,72	0,13	0,13	0,13	0,00	0,00			0,13	0,13
170000006233044	11-041-028-00024-008	101000 OLIVAR-SIN VARIEDAD	S	51	27,90	0,01	5,65	0,01	0,00	0,00			0,01	0,01
170000006233046	11-041-028-00024-008	101000 OLIVAR-SIN VARIEDAD	S	51	27,90	5,64	5,65	5,64	0,00	0,00			5,64	5,64
170000006233048	11-041-028-00015-036	101000 OLIVAR-SIN VARIEDAD	S	51	22,54	0,01	0,01	0,01	0,00	0,00			0,01	0,01
170000006233050	11-041-028-00015-004	101000 OLIVAR-SIN VARIEDAD	S	51	27,19	10,94	37,90	10,94	0,00	0,00			10,94	10,94
170000006233053	11-041-028-00015-004	101000 OLIVAR-SIN VARIEDAD	S	51	27,19	22,66	37,90	22,66	0,00	0,00			22,66	22,66
170000006233054	11-041-028-00068-001	101000 OLIVAR-SIN VARIEDAD	S	51	24,95	6,50	6,50	6,50	0,00	0,00			6,50	6,50
170000006233055	11-041-028-00015-037	101000 OLIVAR-SIN VARIEDAD	S	51	28,96	0,04	0,04	0,04	0,00	0,00			0,04	0,04
170000006233056	11-041-028-00015-004	101000 OLIVAR-SIN VARIEDAD	S	51	27,19	0,32	37,90	0,32	0,00	0,00			0,32	0,32
170000006233057	11-041-028-00015-004	101000 OLIVAR-SIN VARIEDAD	S	51	27,19	3,02	37,90	3,02	0,00	0,00			3,02	3,02
170000006233058	11-041-028-00015-009	101000 OLIVAR-SIN VARIEDAD	S	51	21,48	0,09	0,09	0,09	0,00	0,00			0,09	0,09
170000006233059	11-041-028-00015-004	101000 OLIVAR-SIN VARIEDAD	S	51	27,19	0,96	37,90	0,96	0,00	0,00			0,96	0,96

**RESUMEN DE PAGOS**

Propuesto	IMPORTE ( Euros )			
	PROPUESTO	FEADER (Eje 2)	MAGRAMA	CAGPDS
	0,00	0,00	0,00	0,00

**APLICACIÓN DE REDUCCIONES Y SANCIONES**

Importe Calculado	Importe prereduc.	Admisibilidad y compromisos	Presentación tardía	Omisión declaración	Condicionalidad	PROPUESTO	IMPORTE ( Euros )			
							FEADER (Eje 2)	MAGRAMA	CAGPDS	
5.713,85	5.713,85	150,00	0,00	0,00	0,00	0,00	0,00	0,00	0,00	
<b>TOTAL</b>							0,00	0,00	0,00	0,00

**DETALLE DE REDUCCIONES Y SANCIONES POR INCUMPLIMIENTOS DE ADMISIBILIDAD Y COMPROMISOS**

Tipo	Compromiso	Sup. Calculada	Sup. Incumpl.	Factor Alcance (2)	Coef. Línea Base	Coef. Acumulación	Coef. Reiteración	Importe Ayuda	Factor Sanción	Importe Sanción	Aplicado
B1	Las parcelas agrícolas declaradas con cultivos elegibles para esta operación en la solicitud de pago deberán estar certificadas bajo el método de producción ecológica.	56,76	56,76	1,00	1,00	1,00	1,50	5.713,85 €	1,50	5.713,85 €	SI



(1) Superficie declarada admisible ajustada con la superficie comprometida.  
 (2) Factor de penalización valorando el alcance para el tipo de compromiso.

**INCIDENCIAS****INCIDENCIA DESCRIPCIÓN**

80403	<p>Explotación no inscrita en SIPEA o con superficie certificada cero.(anexo I, Orden 26 mayo 2015).</p> <p>Ref:1700000006233030 Recinto:11-041-028-00012-004 Cultivo:101000 OLIVAR-SIN VARIEDAD Secano</p> <p>Ref:1700000006233050 Recinto:11-041-028-00015-004 Cultivo:101000 OLIVAR-SIN VARIEDAD Secano</p> <p>Ref:1700000006233053 Recinto:11-041-028-00015-004 Cultivo:101000 OLIVAR-SIN VARIEDAD Secano</p> <p>Ref:1700000006233056 Recinto:11-041-028-00015-004 Cultivo:101000 OLIVAR-SIN VARIEDAD Secano</p> <p>Ref:1700000006233057 Recinto:11-041-028-00015-004 Cultivo:101000 OLIVAR-SIN VARIEDAD Secano</p> <p>Ref:1700000006233059 Recinto:11-041-028-00015-004 Cultivo:101000 OLIVAR-SIN VARIEDAD Secano</p> <p>Ref:1700000006233058 Recinto:11-041-028-00015-009 Cultivo:101000 OLIVAR-SIN VARIEDAD Secano</p> <p>Ref:1700000006233034 Recinto:11-041-028-00015-013 Cultivo:101000 OLIVAR-SIN VARIEDAD Secano</p> <p>Ref:1700000006233048 Recinto:11-041-028-00015-036 Cultivo:101000 OLIVAR-SIN VARIEDAD Secano</p> <p>Ref:1700000006233055 Recinto:11-041-028-00015-037 Cultivo:101000 OLIVAR-SIN VARIEDAD Secano</p> <p>Ref:1700000006233037 Recinto:11-041-028-00015-040 Cultivo:101000 OLIVAR-SIN VARIEDAD Secano</p> <p>Ref:1700000006233032 Recinto:11-041-028-00015-043 Cultivo:101000 OLIVAR-SIN VARIEDAD Secano</p> <p>Ref:1700000006233033 Recinto:11-041-028-00023-002 Cultivo:101000 OLIVAR-SIN VARIEDAD Secano</p> <p>Ref:1700000006233038 Recinto:11-041-028-00023-003 Cultivo:101000 OLIVAR-SIN VARIEDAD Secano</p> <p>Ref:1700000006233044 Recinto:11-041-028-00024-008 Cultivo:101000 OLIVAR-SIN VARIEDAD Secano</p> <p>Ref:1700000006233046 Recinto:11-041-028-00024-008 Cultivo:101000 OLIVAR-SIN VARIEDAD Secano</p> <p>Ref:1700000006233031 Recinto:11-041-028-00063-002 Cultivo:101000 OLIVAR-SIN VARIEDAD Secano</p> <p>Ref:1700000006233040 Recinto:11-041-028-00064-002 Cultivo:101000 OLIVAR-SIN VARIEDAD Secano</p> <p>Ref:1700000006233041 Recinto:11-041-028-00066-001 Cultivo:101000 OLIVAR-SIN VARIEDAD Secano</p> <p>Ref:1700000006233054 Recinto:11-041-028-00068-001 Cultivo:101000 OLIVAR-SIN VARIEDAD Secano</p>
80421	<p>Solicita recinto que no está comprometido para la operación.</p> <p>Ref:1700000006233030 Recinto:11-041-028-00012-004 Cultivo:101000 OLIVAR-SIN VARIEDAD Secano</p> <p>Ref:1700000006233031 Recinto:11-041-028-00063-002 Cultivo:101000 OLIVAR-SIN VARIEDAD Secano</p> <p>Ref:1700000006233040 Recinto:11-041-028-00064-002 Cultivo:101000 OLIVAR-SIN VARIEDAD Secano</p> <p>Ref:1700000006233041 Recinto:11-041-028-00066-001 Cultivo:101000 OLIVAR-SIN VARIEDAD Secano</p>



**APELLIDOS Y NOMBRE / RAZÓN SOCIAL**

SUNBELT AGRICULTURE PRODUCTS S.L.

**NIF**

\*\*\*\*7222\*

**EXPEDIENTE**

1226834

**ANUALIDAD DE PAGO**

4ª

**IMPORTE POR ANUALIDAD**

	2015	2016	2017	2018	2019
IMPORTE MÁXIMO SUBVENCIONABLE	162,08 €	162,08 €	138,11 €	138,11 €	138,11 €
IMPORTE MEDIO DE TRANSFERENCIA (€/ha)	114,14 €	114,14 €	114,14 €	114,14 €	114,14 €

**RESUMEN DE UNIDADES**

Cód	GRUPO DE PAGO	Sup. Dec. Admisible (ha)	Sup. Comprometida (ha)	Sup. ajustada compromiso (1) (ha)	% sobredec.	Sup. Propuesta (ha)	Importe Declarado	Importe Topado	Importe Propuesto	Importe tras sobredec.
51	AGRICULTURA MONTAÑA OLIVAR	1,67		1,21	0,00	1,21	138,11	138,11	138,11	138,11
	<b>TOTAL</b>	1,67	1,21	1,21		1,21	138,11	138,11	138,11	138,11

**RECINTOS PROPUESTOS**

REE.	REFERENCIA SIGPAC	CULTIVO	DESCRIPCIÓN CULTIVO	S/R	G.PAGO	PEND. MEDIA (%)	SUP. DEC. ADMISIBLE (ha)	SUP. COMPROM. (ha)	SUP. AJUSTADA COMPR.(1) (ha)	SUP. CONY. SIGPAC (ha)	SUP. CERTIF. (ha)	SUP. CAMPO (ha)	SUP. CAMPO DETER. CULT. DECLARADO (ha)	SUP. DEC. REDUCIDA (ha)	SUP. PROPUESTA (ha)
1700000007132656	14-073-062-00009-005	101000	OLIVAR-SIN VARIEDAD	S	51	35,32	0,25	0,25	0,25		0,25			0,25	0,25
1700000007132667	14-073-062-00009-003	101000	OLIVAR-SIN VARIEDAD	S	51	34,87	1,42	1,42	1,42		1,42			1,42	1,42

**RESUMEN DE PAGOS**

<b>IMPORTE ( Euros )</b>				
	PROPUESTO	FEADER (Eje 2)	MAGRAMA	CAGPDS
Propuesto a pagar	138,11	103,58	14,85	19,68

**APLICACIÓN DE REDUCCIONES Y SANCIONES**

Importe Calculado	Importe prereduc.	Admisibilidad y compromisos	Presentación tardía	Omisión declaración	Condicionalidad	PROPUESTO	<b>IMPORTE ( Euros )</b>			
							FEADER (Eje 2)	MAGRAMA	CAGPDS	
138,11	138,11	0,00	0,00	0,00	0,00	138,11	103,58	14,85	19,68	
						<b>TOTAL</b>	138,11	103,58	14,85	19,68



(1) Superficie declarada admisible ajustada con la superficie comprometida.  
 (2) Factor de penalización valorando el alcance para el tipo de compromiso.

<u>APELLIDOS Y NOMBRE / RAZÓN SOCIAL</u>	<u>NIF</u>	<u>EXPEDIENTE</u>	<u>ANUALIDAD DE PAGO</u>
TAMAYO AGUILERA PRESENTACION	***0939*	1207965	4ª

**IMPORTE POR ANUALIDAD**

	<u>2015</u>	<u>2016</u>	<u>2017</u>	<u>2018</u>	<u>2019</u>
<b>IMPORTE MÁXIMO SUBVENCIONABLE</b>	2.941,39 €	2.941,39 €	2.941,39 €	2.941,39 €	316,17 €
<b>IMPORTE MEDIO DE TRANSFERENCIA (€/ha)</b>	114,14 €	114,14 €	114,14 €	114,14 €	114,14 €

**RESUMEN DE UNIDADES**

<u>Cód</u>	<u>GRUPO DE PAGO</u>	<u>Sup. Dec. Admisible (ha)</u>	<u>Sup. Comprometida (ha)</u>	<u>Sup. ajustada compromiso (1) (ha)</u>	<u>% sobredec.</u>	<u>Sup. Propuesta (ha)</u>	<u>Importe Declarado</u>	<u>Importe Topado</u>	<u>Importe Propuesto</u>	<u>Importe tras sobredec.</u>
51	AGRICULTURA MONTAÑA OLIVAR	2,77		2,77	0,00	2,77	316,17	316,17	316,17	316,17
	<b>TOTAL</b>	2,77	25,77	2,77		2,77	316,17	316,17	316,17	316,17

**RECINTOS PROPUESTOS**

<u>REE.</u>	<u>REFERENCIA SIGPAC</u>	<u>CULTIVO</u>	<u>DESCRIPCIÓN CULTIVO</u>	<u>S/R</u>	<u>G.PAGO</u>	<u>PEND. MEDIA (%)</u>	<u>SUP. DEC. ADMISIBLE (ha)</u>	<u>SUP. COMPROM. (ha)</u>	<u>SUP. AJUSTADA COMPROM. (1) (ha)</u>	<u>SUP. CONY. SIGPAC (ha)</u>	<u>SUP. CERTIF. (ha)</u>	<u>SUP. CAMPO (ha)</u>	<u>SUP. CAMPO DETER. CULT. DECLARADO (ha)</u>	<u>SUP. DEC. REDUCIDA (ha)</u>	<u>SUP. PROPUESTA (ha)</u>
1700000002724918	11-026-001-00046-003	101000	OLIVAR-SIN VARIEDAD	S	51	32,87	2,77	2,77	2,77		2,77			2,77	2,77

**RESUMEN DE PAGOS**

<u>IMPORTE ( Euros )</u>				
<u>FEADER</u>				
	<u>PROPUESTO</u>	<u>(Eje 2)</u>	<u>MAGRAMA</u>	<u>CAGPDS</u>
Propuesto	0,00	0,00	0,00	0,00

**APLICACIÓN DE REDUCCIONES Y SANCIONES**

<u>Importe Calculado</u>	<u>Importe prereduc.</u>	<u>Admisibilidad y compromisos</u>	<u>Presentación tardía</u>	<u>Omisión declaración</u>	<u>Condicionabilidad</u>	<u>IMPORTE ( Euros )</u>				
						<u>FEADER</u>				
						<u>PROPUESTO</u>	<u>(Eje 2)</u>	<u>MAGRAMA</u>	<u>CAGPDS</u>	
316,17	0,00	0,00	0,00	3,00	0,00	0,00	0,00	0,00	0,00	
						<b>TOTAL</b>	0,00	0,00	0,00	0,00

**INCIDENCIAS****INCIDENCIA DESCRIPCIÓN**

- 256 Solicitud con recintos declarados en campaña anterior y no declarados en campaña actual con una reducción por omisión de superficie superior al 3%.  
CÓDIGO PARA EL PORCENTAJE DE REDUCCIÓN POR OMISIÓN QUE CORRESPONDE A LA SOLICITUD:3
- 80420 Expediente que no renueva el 80% del número de unidades comprometidas.  
Sup. Determinada:2,77 Sup. Máx. Comprometida:25,77



<u>APELLIDOS Y NOMBRE / RAZÓN SOCIAL</u>	<u>NIF</u>	<u>EXPEDIENTE</u>	<u>ANUALIDAD DE PAGO</u>
TORO GOMEZ JOSE	****1975*	1097821	4ª

**IMPORTES POR ANUALIDAD**

	<u>2015</u>	<u>2016</u>	<u>2017</u>	<u>2018</u>	<u>2019</u>
IMPORTE MÁXIMO SUBVENCIONABLE	138,11 €	138,11 €	138,11 €	138,11 €	138,11 €
IMPORTE MEDIO DE TRANSFERENCIA (€/ha)	114,14 €	114,14 €	114,14 €	114,14 €	114,14 €

**RESUMEN DE UNIDADES**

<u>Cód</u>	<u>GRUPO DE PAGO</u>	<u>Sup. Dec. Admisible (ha)</u>	<u>Sup. Comprometida (ha)</u>	<u>Sup. ajustada compromiso (1) (ha)</u>	<u>% sobredec.</u>	<u>Sup. Propuesta (ha)</u>	<u>Importe Declarado</u>	<u>Importe Topado</u>	<u>Importe Propuesto</u>	<u>Importe tras sobredec.</u>
51	AGRICULTURA MONTAÑA OLIVAR	1,21		1,21	0,00	1,21	138,11	138,11	138,11	138,11
	<b>TOTAL</b>	1,21	1,21	1,21		1,21	138,11	138,11	138,11	138,11

**RECINTOS PROPUESTOS**

<u>REE.</u>	<u>REFERENCIA SIGPAC</u>	<u>CULTIVO DESCRIPCIÓN CULTIVO</u>	<u>S/R G.PAGO</u>	<u>PEND. MEDIA (%)</u>	<u>SUP. ADMISIBLE (ha)</u>	<u>SUP. COMPROM. (ha)</u>	<u>SUP. AJUSTADA COMPROM. (1) (ha)</u>	<u>SUP. CONY. SIGPAC (ha)</u>	<u>SUP. CERTIF. (ha)</u>	<u>SUP. CAMPO (ha)</u>	<u>SUP. CAMPO DETER. CULT. DECLARADO (ha)</u>	<u>SUP. DEC. REDUCIDA (ha)</u>	<u>SUP. PROPUESTA (ha)</u>
1700000005350042	11-042-009-00005-004	101000 OLIVAR-SIN VARIEDAD	S 51	41,70	1,21	1,21	1,21		1,21			1,21	1,21

**RESUMEN DE PAGOS**

	<u>IMPORTE ( Euros )</u>			
	<u>PROPUESTO</u>	<u>FEADER (Eje 2)</u>	<u>MAGRAMA</u>	<u>CAGPDS</u>
Propuesto a pagar	138,11	103,58	14,85	19,68

**APLICACIÓN DE REDUCCIONES Y SANCIONES**

<u>Importe Calculado</u>	<u>Importe prereduc.</u>	<u>Admisibilidad y compromisos</u>	<u>Presentación tardía</u>	<u>Omisión declaración</u>	<u>Condicionabilidad</u>	<u>PROPUESTO</u>	<u>FEADER (Eje 2)</u>	<u>MAGRAMA</u>	<u>CAGPDS</u>	
138,11	138,11	0,00	0,00	0,00	0,00	138,11	103,58	14,85	19,68	
						<b>TOTAL</b>	138,11	103,58	14,85	19,68





<u>APELLIDOS Y NOMBRE / RAZÓN SOCIAL</u>	<u>NIF</u>	<u>EXPEDIENTE</u>	<u>ANUALIDAD DE PAGO</u>
TORRES MARTELL RAFAEL LUIS	***9393*	1130932	4ª

**IMPORTE POR ANUALIDAD**

	<u>2015</u>	<u>2016</u>	<u>2017</u>	<u>2018</u>	<u>2019</u>
IMPORTE MÁXIMO SUBVENCIONABLE	2.140,13 €	2.140,13 €	2.138,99 €	2.138,99 €	2.138,99 €
IMPORTE MEDIO DE TRANSFERENCIA (€/ha)	114,14 €	114,14 €	114,14 €	114,14 €	114,14 €

**RESUMEN DE UNIDADES**

<u>Cód</u>	<u>GRUPO DE PAGO</u>	<u>Sup. Dec. Admisible (ha)</u>	<u>Sup. Comprometida (ha)</u>	<u>Sup. ajustada compromiso (1) (ha)</u>	<u>% sobredec.</u>	<u>Sup. Propuesta (ha)</u>	<u>Importe Declarado</u>	<u>Importe Topado</u>	<u>Importe Propuesto</u>	<u>Importe tras sobredec.</u>
51	AGRICULTURA MONTAÑA OLIVAR	18,80		18,74	0,00	18,74	2.138,98	2.138,99	2.138,98	2.138,98
	<b>TOTAL</b>	18,80	18,74	18,74		18,74	2.138,98	2.138,99	2.138,98	2.138,98

**RECINTOS PROPUESTOS**

<u>REE.</u>	<u>REFERENCIA SIGPAC</u>	<u>CULTIVO</u>	<u>DESCRIPCIÓN CULTIVO</u>	<u>S/R</u>	<u>G.PAGO</u>	<u>PEND. MEDIA (%)</u>	<u>SUP. DEC. ADMISIBLE (ha)</u>	<u>SUP. COMPROM. (ha)</u>	<u>SUP. AJUSTADA COMPROM. (1) (ha)</u>	<u>SUP. CONY. SIGPAC (ha)</u>	<u>SUP. CERTIF. (ha)</u>	<u>SUP. CAMPO (ha)</u>	<u>SUP. CAMPO DETER. CULT. DECLARADO (ha)</u>	<u>SUP. DEC. REDUCIDA (ha)</u>	<u>SUP. PROPUESTA (ha)</u>
170000006661514	11-005-028-00066-001	101000	OLIVAR-SIN VARIEDAD	S	51	29,83	1,40	1,40	1,40		1,40			1,40	1,40
170000006661517	11-005-028-00090-002	101000	OLIVAR-SIN VARIEDAD	S	51	23,40	1,16	1,16	1,16		1,16			1,16	1,16
170000006661519	11-005-032-00011-001	101000	OLIVAR-SIN VARIEDAD	S	51	21,74	1,44	1,44	1,44		1,44			1,44	1,44
170000006661520	11-005-031-00061-001	101000	OLIVAR-SIN VARIEDAD	S	51	42,34	0,63	0,63	0,63		0,63			0,63	0,63
170000006661521	11-005-031-00086-002	101000	OLIVAR-SIN VARIEDAD	S	51	32,71	11,81	11,81	11,81		11,81			11,81	11,81
170000006661524	11-005-028-00084-002	101000	OLIVAR-SIN VARIEDAD	S	51	34,27	2,36	2,30	2,30		2,36			2,30	2,30

**RESUMEN DE PAGOS**

<u>IMPORTE ( Euros )</u>				
	<u>PROPUESTO</u>	<u>FEADER (Eje 2)</u>	<u>MAGRAMA</u>	<u>CAGPDS</u>
Propuesto a pagar	2.138,98	1.604,24	229,94	304,80

**APLICACIÓN DE REDUCCIONES Y SANCIONES**

<u>Importe Calculado</u>	<u>Importe prereduc.</u>	<u>Admisibilidad y compromisos</u>	<u>Presentación tardía</u>	<u>Omisión declaración</u>	<u>Condicionality</u>	<u>PROPUESTO</u>	<u>IMPORTE ( Euros )</u>			
							<u>FEADER (Eje 2)</u>	<u>MAGRAMA</u>	<u>CAGPDS</u>	
2.138,98	2.138,98	0,00	0,00	0,00	0,00	2.138,98	1.604,24	229,94	304,80	
						<b>TOTAL</b>	2.138,98	1.604,24	229,94	304,80



(1) Superficie declarada admisible ajustada con la superficie comprometida.  
 (2) Factor de penalización valorando el alcance para el tipo de compromiso.

**APELLIDOS Y NOMBRE / RAZÓN SOCIAL**

TROYA VALLE ISABEL

**NIF**

\*\*\*\*1543\*

**EXPEDIENTE**

1229034

**ANUALIDAD DE PAGO**

4ª

**IMPORTES POR ANUALIDAD**

	2015	2016	2017	2018	2019
IMPORTE MÁXIMO SUBVENCIONABLE	4.989,06 €	4.989,06 €	4.989,06 €	4.989,06 €	4.989,06 €
IMPORTE MEDIO DE TRANSFERENCIA (€/ha)	108,01 €	108,01 €	108,01 €	108,01 €	108,01 €

**RESUMEN DE UNIDADES**

Cód	GRUPO DE PAGO	Sup. Dec. Admisible (ha)	Sup. Comprometida (ha)	Sup. ajustada compromiso (1) (ha)	% sobredec.	Sup. Propuesta (ha)	Importe Declarado	Importe Topado	Importe Propuesto	Importe tras sobredec.
51	AGRICULTURA MONTAÑA OLIVAR	46,28		46,19	0,00	46,19	4.989,06	4.989,06	4.989,06	4.989,06
	<b>TOTAL</b>	46,28	46,19	46,19		46,19	4.989,06	4.989,06	4.989,06	4.989,06

**RECINTOS PROPUESTOS**

REF.	REFERENCIA SIGPAC	CULTIVO DESCRIPCIÓN CULTIVO	S/R	G. PAGO	PEND. MEDIA (%)	SUP. DEC. ADMISIBLE (ha)	SUP. COMPROM. (ha)	SUP. AJUSTADA COMPROM. (1) (ha)	SUP. CONY. SIGPAC (ha)	SUP. CERTIE. (ha)	SUP. CAMPO (ha)	SUP. CAMPO DETER. CULT. DECLARADO (ha)	SUP. DEC. REDUCIDA (ha)	SUP. PROPUESTA (ha)
1700000006132494	11-005-028-00014-033	101000 OLIVAR-SIN VARIEDAD	S	51	37,79	12,25	12,18	12,18		12,25			12,18	12,18
1700000006132495	11-005-031-00004-001	101000 OLIVAR-SIN VARIEDAD	S	51	38,31	1,13	1,13	1,13		1,13			1,13	1,13
1700000006132498	11-005-031-00007-022	101000 OLIVAR-SIN VARIEDAD	S	51	31,60	7,05	7,05	7,05		7,05			7,05	7,05
1700000006132499	11-005-031-00007-023	101000 OLIVAR-SIN VARIEDAD	S	51	22,47	0,88	0,88	0,88		0,88			0,88	0,88
1700000006132500	11-005-031-00089-003	101000 OLIVAR-SIN VARIEDAD	S	51	23,70	0,51	0,50	0,50		0,51			0,50	0,50
1700000006132501	11-005-031-00090-003	101000 OLIVAR-SIN VARIEDAD	S	51	24,79	3,16	3,16	3,16		3,16			3,16	3,16
1700000006132502	11-005-031-00004-003	101000 OLIVAR-SIN VARIEDAD	S	51	39,22	2,39	2,39	2,39		2,39			2,39	2,39
1700000006132503	11-005-031-00007-021	101000 OLIVAR-SIN VARIEDAD	S	51	46,60	0,93	0,93	0,93		0,93			0,93	0,93
1700000006132508	11-005-031-00092-003	101000 OLIVAR-SIN VARIEDAD	S	51	24,02	0,97	0,97	0,97		0,97			0,97	0,97
1700000006132517	11-005-028-00014-017	101000 OLIVAR-SIN VARIEDAD	S	51	38,04	2,11	2,11	2,11		2,11			2,11	2,11
1700000006132526	11-005-028-00008-007	101000 OLIVAR-SIN VARIEDAD	S	51	20,99	0,02	0,02	0,02		0,02			0,02	0,02
1700000006132527	11-005-028-00014-035	101000 OLIVAR-SIN VARIEDAD	S	51	33,40	0,59	0,59	0,59		0,59			0,59	0,59
1700000006132528	11-005-028-00014-018	101000 OLIVAR-SIN VARIEDAD	S	51	22,31	0,25	0,25	0,25		0,25			0,25	0,25
1700000006132529	11-005-028-00014-019	101000 OLIVAR-SIN VARIEDAD	S	51	57,49	0,93	0,93	0,93		0,93			0,93	0,93
1700000006132531	11-005-028-00014-005	101000 OLIVAR-SIN VARIEDAD	S	51	20,55	0,70	0,69	0,69		0,70			0,69	0,69
1700000006132532	11-005-028-00014-006	101000 OLIVAR-SIN VARIEDAD	S	51	32,32	12,41	12,41	12,41		12,41			12,41	12,41

**RESUMEN DE PAGOS**

	IMPORTE ( Euros )			
	PROPUESTO	FEADER (Eje 2)	MAGRAMA	CAGPDS
Propuesto a pagar	4.989,06	3.741,80	536,32	710,94

**APLICACIÓN DE REDUCCIONES Y SANCIONES**

Importe Calculado	Importe prereduc.	Admisibilidad y compromisos	Presentación tardía	Omisión declaración	Condicionabilidad	PROPUESTO	FEADER (Eje 2)	MAGRAMA	CAGPDS
4.989,06	4.989,06	0,00	0,00	0,00	0,00	4.989,06	3.741,80	536,32	710,94
<b>TOTAL</b>						4.989,06	3.741,80	536,32	710,94

**INCIDENCIAS**

**INCIDENCIA DESCRIPCIÓN**

- 80403 Explotación no inscrita en SIPEA o con superficie certificada cero.(anexo I, Orden 26 mayo 2015).  
Ref:1700000006132519 Recinto:11-005-028-00014-007 Cultivo:101000 OLIVAR-SIN VARIEDAD Secano
- 80421 Solicita recinto que no está comprometido para la operación.  
Ref:1700000006132519 Recinto:11-005-028-00014-007 Cultivo:101000 OLIVAR-SIN VARIEDAD Secano



(1) Superficie declarada admisible ajustada con la superficie comprometida.  
(2) Factor de penalización valorando el alcance para el tipo de compromiso.

**APELLIDOS Y NOMBRE / RAZÓN SOCIAL**

URRUTI ROJAS S.L.

**NIF**

\*\*\*\*5864\*

**EXPEDIENTE**

1134001

**ANUALIDAD DE PAGO**

4ª

**IMPORTE POR ANUALIDAD**

	2015	2016	2017	2018	2019
IMPORTE MÁXIMO SUBVENCIONABLE	2.699,41 €	2.699,41 €	2.699,41 €	2.699,41 €	2.699,41 €
IMPORTE MEDIO DE TRANSFERENCIA (€/ha)	114,14 €	114,14 €	114,14 €	114,14 €	114,14 €

**RESUMEN DE UNIDADES**

Cód	GRUPO DE PAGO	Sup. Dec. Admisible (ha)	Sup. Comprometida (ha)	Sup. ajustada compromiso (1) (ha)	% sobredec.	Sup. Propuesta (ha)	Importe Declarado	Importe Topado	Importe Propuesto	Importe tras sobredec.
51	AGRICULTURA MONTAÑA OLIVAR	23,65		23,65	0,00	23,65	2.699,41	2.699,41	2.699,41	2.699,41
	<b>TOTAL</b>	23,65	23,65	23,65		23,65	2.699,41	2.699,41	2.699,41	2.699,41

**RECINTOS PROPUESTOS**

REE.	REFERENCIA SIGPAC	CULTIVO	DESCRIPCIÓN CULTIVO	S/R	G. PAGO	PEND. MEDIA (%)	SUP. DEC. ADMISIBLE (ha)	SUP. COMPROM. (ha)	SUP. AJUSTADA COMPROM. (1) (ha)	SUP. CONY. SIGPAC (ha)	SUP. CERTIF. (ha)	SUP. CAMPO (ha)	SUP. CAMPO DETER. CULT. DECLARADO (ha)	SUP. DEC. REDUCIDA (ha)	SUP. PROPUESTA (ha)
1700000002284657	11-042-006-00049-002	101000	OLIVAR-SIN VARIEDAD	S	51	26,15	12,24	12,24	12,24		12,24			12,24	12,24
1700000002284658	11-042-009-00007-005	101000	OLIVAR-SIN VARIEDAD	S	51	49,41	7,12	7,12	7,12		7,12			7,12	7,12
1700000002284659	11-042-007-00001-005	101000	OLIVAR-SIN VARIEDAD	S	51	26,05	3,41	3,41	3,41		3,41			3,41	3,41
1700000002284660	11-042-007-00002-001	101000	OLIVAR-SIN VARIEDAD	S	51	27,44	0,88	0,88	0,88		0,88			0,88	0,88

**RESUMEN DE PAGOS**

<b>IMPORTE ( Euros )</b>				
	PROPUESTO	FEADER (Eje 2)	MAGRAMA	CAGPDS
Propuesto a pagar	2.699,41	2.024,56	290,19	384,66

**APLICACIÓN DE REDUCCIONES Y SANCIONES**

Importe Calculado	Importe prereduc.	Admisibilidad y compromisos	Presentación tardía	Omisión declaración	Condicionabilidad	PROPUESTO	FEADER (Eje 2)	MAGRAMA	CAGPDS	
2.699,41	2.699,41	0,00	0,00	0,00	0,00	2.699,41	2.024,56	290,19	384,66	
<b>TOTAL</b>							2.699,41	2.024,56	290,19	384,66



(1) Superficie declarada admisible ajustada con la superficie comprometida.  
 (2) Factor de penalización valorando el alcance para el tipo de compromiso.

<u>APELLIDOS Y NOMBRE / RAZÓN SOCIAL</u>	<u>NIF</u>	<u>EXPEDIENTE</u>	<u>ANUALIDAD DE PAGO</u>
Valle Gil Antonio	****2348*	1108552	4ª

**IMPORTES POR ANUALIDAD**

	<u>2015</u>	<u>2016</u>	<u>2017</u>	<u>2018</u>	<u>2019</u>
<b>IMPORTE MÁXIMO SUBVENCIONABLE</b>	344,70 €	344,70 €	344,70 €	344,70 €	344,70 €
<b>IMPORTE MEDIO DE TRANSFERENCIA (€/ha)</b>	114,14 €	114,14 €	114,14 €	114,14 €	114,14 €

**RESUMEN DE UNIDADES**

<u>Cód</u>	<u>GRUPO DE PAGO</u>	<u>Sup. Dec. Admisible (ha)</u>	<u>Sup. Comprometida (ha)</u>	<u>Sup. ajustada compromiso (1) (ha)</u>	<u>% sobredec.</u>	<u>Sup. Propuesta (ha)</u>	<u>Importe Declarado</u>	<u>Importe Topado</u>	<u>Importe Propuesto</u>	<u>Importe tras sobredec.</u>
51	AGRICULTURA MONTAÑA OLIVAR	3,02		3,02	0,00	3,02	344,70	344,70	344,70	344,70
	<b>TOTAL</b>	3,02	3,02	3,02		3,02	344,70	344,70	344,70	344,70

**RECINTOS PROPUESTOS**

<u>REE.</u>	<u>REFERENCIA SIGPAC</u>	<u>CULTIVO</u>	<u>DESCRIPCIÓN CULTIVO</u>	<u>S/R</u>	<u>G.PAGO</u>	<u>PEND. MEDIA (%)</u>	<u>SUP. ADMISIBLE (ha)</u>	<u>SUP. COMPROM. (ha)</u>	<u>SUP. AJUSTADA COMPR.(1) (ha)</u>	<u>SUP. CONY. SIGPAC (ha)</u>	<u>SUP. CERTIF. (ha)</u>	<u>SUP. CAMPO (ha)</u>	<u>SUP. CAMPO DETER. CULT. DECLARADO (ha)</u>	<u>SUP. DEC. REDUCIDA (ha)</u>	<u>SUP. PROPUESTA (ha)</u>
1700000006995968	11-026-001-00052-001	101000	OLIVAR-SIN VARIEDAD	S	51	28,57	1,64	1,64	1,64		1,64			1,64	1,64
1700000006995969	11-026-001-00083-003	101000	OLIVAR-SIN VARIEDAD	S	51	21,61	1,38	1,38	1,38		1,38			1,38	1,38

**RESUMEN DE PAGOS**

<b><u>IMPORTE ( Euros )</u></b>				
	<u>PROPUESTO</u>	<u>FEADER (Eje 2)</u>	<u>MAGRAMA</u>	<u>CAGPDS</u>
Propuesto a pagar	344,70	258,53	37,06	49,11

**APLICACIÓN DE REDUCCIONES Y SANCIONES**

<u>Importe Calculado</u>	<u>Importe prereduc.</u>	<u>Admisibilidad y compromisos</u>	<u>Presentación tardía</u>	<u>Omisión declaración</u>	<u>Condicionalidad</u>	<u>PROPUESTO</u>	<b><u>IMPORTE ( Euros )</u></b>			
							<u>FEADER (Eje 2)</u>	<u>MAGRAMA</u>	<u>CAGPDS</u>	
344,70	344,70	0,00	0,00	0,00	0,00	344,70	258,53	37,06	49,11	
						<b>TOTAL</b>	344,70	258,53	37,06	49,11



(1) Superficie declarada admisible ajustada con la superficie comprometida.  
 (2) Factor de penalización valorando el alcance para el tipo de compromiso.

**APELLIDOS Y NOMBRE / RAZÓN SOCIAL**

VILLALBA ALCAIDE HNOS. C.B.

**NIF**

\*\*\*\*9850\*

**EXPEDIENTE**

1190258

**ANUALIDAD DE PAGO**

4ª

**IMPORTE POR ANUALIDAD**

	2015	2016	2017	2018	2019
IMPORTE MÁXIMO SUBVENCIONABLE	6.234,33 €	6.234,33 €	6.234,33 €	6.234,33 €	6.234,33 €
IMPORTE MEDIO DE TRANSFERENCIA (€/ha)	96,85 €	96,85 €	96,85 €	96,85 €	96,85 €

**RESUMEN DE UNIDADES**

Cód	GRUPO DE PAGO	Sup. Dec. Admisible (ha)	Sup. Comprometida (ha)	Sup. ajustada compromiso (1) (ha)	% sobredec.	Sup. Propuesta (ha)	Importe Declarado	Importe Topado	Importe Propuesto	Importe tras sobredec.
51	AGRICULTURA MONTAÑA OLIVAR	64,47		64,37	0,00	64,37	6.234,33	6.234,33	6.234,33	6.234,33
	<b>TOTAL</b>	64,47	64,37	64,37		64,37	6.234,33	6.234,33	6.234,33	6.234,33

**RECINTOS PROPUESTOS**

REE.	REFERENCIA SIGPAC	CULTIVO	DESCRIPCIÓN CULTIVO	S/R	G.PAGO	PEND. MEDIA (%)	SUP. DEC. ADMISIBLE (ha)	SUP. COMPROM. (ha)	SUP. AJUSTADA COMPROM. (1) (ha)	SUP. CONY. SIGPAC (ha)	SUP. CERTIF. (ha)	SUP. CAMPO (ha)	SUP. CAMPO DETER. CULT. DECLARADO (ha)	SUP. DEC. REDUCIDA (ha)	SUP. PROPUESTA (ha)
1700000006576850	11-024-044-00156-016	101000	OLIVAR-SIN VARIEDAD	S	51	27,24	40,53	40,53	40,53		40,53			40,53	40,53
1700000006576856	11-024-044-00153-004	101000	OLIVAR-SIN VARIEDAD	S	51	34,93	4,32	4,22	4,22		4,32			4,22	4,22
1700000006576857	11-024-044-00153-003	101000	OLIVAR-SIN VARIEDAD	S	51	23,56	0,64	0,64	0,64		0,64			0,64	0,64
1700000006576858	11-024-045-00010-006	101000	OLIVAR-SIN VARIEDAD	S	51	33,98	15,54	15,54	15,54		15,54			15,54	15,54
1700000006576861	11-024-045-00010-005	101000	OLIVAR-SIN VARIEDAD	S	51	24,18	3,44	3,44	3,44		3,44			3,44	3,44

**RESUMEN DE PAGOS**

IMPORTE ( Euros )				
FEADER				
PROPUESTO	(Eje 2)	MAGRAMA	CAGPDS	
Propuesto a pagar	6.234,33	4.675,75	670,19	888,39

**APLICACIÓN DE REDUCCIONES Y SANCIONES**

IMPORTE ( Euros )									
Importe Calculado	Importe prereduc.	Admisibilidad y compromisos	Presentación tardía	Omisión declaración	Condicionabilidad	PROPUESTO	FEADER (Eje 2)	MAGRAMA	CAGPDS
6.234,33	6.234,33	0,00	0,00	0,00	0,00	6.234,33	4.675,75	670,19	888,39
<b>TOTAL</b>						6.234,33	4.675,75	670,19	888,39



(1) Superficie declarada admisible ajustada con la superficie comprometida.  
 (2) Factor de penalización valorando el alcance para el tipo de compromiso.

**APELLIDOS Y NOMBRE / RAZÓN SOCIAL**

VILLALBA RAMIREZ ANA ISABEL

**NIF**

\*\*\*6094\*

**EXPEDIENTE**

1215096

**ANUALIDAD DE PAGO**

4ª

**IMPORTE POR ANUALIDAD**

	2015	2016	2017	2018	2019
IMPORTE MÁXIMO SUBVENCIONABLE	2.764,47 €	2.764,47 €	2.764,47 €	2.764,47 €	2.764,47 €
IMPORTE MEDIO DE TRANSFERENCIA (€/ha)	114,14 €	114,14 €	114,14 €	114,14 €	114,14 €

**RESUMEN DE UNIDADES**

Cód	GRUPO DE PAGO	Sup. Dec. Admisible (ha)	Sup. Comprometida (ha)	Sup. ajustada compromiso (1) (ha)	% sobredec.	Sup. Propuesta (ha)	Importe Declarado	Importe Topado	Importe Propuesto	Importe tras sobredec.
51	AGRICULTURA MONTAÑA OLIVAR	24,36		24,22	0,00	24,22	2.764,47	2.764,47	2.764,47	2.764,47
	<b>TOTAL</b>	24,36	24,22	24,22		24,22	2.764,47	2.764,47	2.764,47	2.764,47

**RECINTOS PROPUESTOS**

REF.	REFERENCIA SIGPAC	CULTIVO	DESCRIPCIÓN CULTIVO	S/R	G. PAGO	PEND. MEDIA (%)	SUP. DEC. ADMISIBLE (ha)	SUP. COMPROM. (ha)	SUP. AJUSTADA COMPROM. (1) (ha)	SUP. CONY. SIGPAC (ha)	SUP. CERTIE. (ha)	SUP. CAMPO (ha)	SUP. CAMPO DETER. CULT. DECLARADO (ha)	SUP. DEC. REDUCIDA (ha)	SUP. PROPUESTA (ha)
170000006877057	11-024-031-00003-001	101000	OLIVAR-SIN VARIEDAD	S	51	28,61	1,40	1,39	1,39		1,40			1,39	1,39
170000006877058	11-024-031-00073-002	101000	OLIVAR-SIN VARIEDAD	S	51	45,14	0,02	0,02	0,02		0,02			0,02	0,02
170000006877059	11-024-031-00074-001	101000	OLIVAR-SIN VARIEDAD	S	51	34,38	0,51	0,51	0,51		0,51			0,51	0,51
170000006877060	11-024-031-00021-001	101000	OLIVAR-SIN VARIEDAD	S	51	26,53	3,05	3,05	3,05		3,05			3,05	3,05
170000006877062	11-024-036-00080-001	101000	OLIVAR-SIN VARIEDAD	S	51	47,68	0,02	0,05	0,02		0,02			0,02	0,02
170000006877063	11-024-035-00094-001	101000	OLIVAR-SIN VARIEDAD	S	51	50,78	1,66	1,66	1,66		1,66			1,66	1,66
170000006877064	11-024-035-00102-001	101000	OLIVAR-SIN VARIEDAD	S	51	38,21	2,91	2,91	2,91		2,91			2,91	2,91
170000006877065	11-024-035-00104-001	101000	OLIVAR-SIN VARIEDAD	S	51	40,38	1,61	1,61	1,61		1,61			1,61	1,61
170000006877066	11-024-035-00105-001	101000	OLIVAR-SIN VARIEDAD	S	51	29,04	1,53	1,40	1,40		1,53			1,40	1,40
170000006877067	11-024-035-00119-001	101000	OLIVAR-SIN VARIEDAD	S	51	47,68	1,03	1,03	1,03		1,03			1,03	1,03
170000006877068	11-024-036-00035-001	101000	OLIVAR-SIN VARIEDAD	S	51	35,78	6,94	6,94	6,94		6,94			6,94	6,94
170000006877069	11-024-036-00072-002	101000	OLIVAR-SIN VARIEDAD	S	51	37,91	0,02	0,02	0,02		0,02			0,02	0,02
170000006877070	11-024-036-00035-022	101000	OLIVAR-SIN VARIEDAD	S	51	30,86	1,59	1,59	1,59		1,59			1,59	1,59
170000006877071	11-024-031-00078-001	101000	OLIVAR-SIN VARIEDAD	S	51	54,03	0,22	0,22	0,22		0,22			0,22	0,22
170000006877072	11-024-031-00079-002	101000	OLIVAR-SIN VARIEDAD	S	51	43,73	1,82	1,82	1,82		1,82			1,82	1,82
170000006877074	11-024-036-00080-001	101000	OLIVAR-SIN VARIEDAD	S	51	47,68	0,03	0,05	0,03		0,03			0,03	0,03

**RESUMEN DE PAGOS**

	IMPORTE ( Euros )			
	PROPUESTO	FEADER (Eje 2)	MAGRAMA	CAGPDS
Propuesto a pagar	2.764,47	2.073,35	297,18	393,94

**APLICACIÓN DE REDUCCIONES Y SANCIONES**

Importe Calculado	Importe prereduc.	Admisibilidad y compromisos	Presentación tardía	Omisión declaración	Condicionalidad	IMPORTE ( Euros )				
						PROPUESTO	FEADER (Eje 2)	MAGRAMA	CAGPDS	
2.764,47	2.764,47	0,00	0,00	0,00	0,00	2.764,47	2.073,35	297,18	393,94	
						<b>TOTAL</b>	2.764,47	2.073,35	297,18	393,94



**APELLIDOS Y NOMBRE / RAZÓN SOCIAL**

Villalba Sánchez Rosa

**NIF**

\*\*\*\*9540\*

**EXPEDIENTE**

1156249

**ANUALIDAD DE PAGO**

4ª

**IMPORTES POR ANUALIDAD**

	2015	2016	2017	2018	2019
IMPORTE MÁXIMO SUBVENCIONABLE	478,25 €	478,25 €	478,25 €	478,25 €	478,25 €
IMPORTE MEDIO DE TRANSFERENCIA (€/ha)	114,14 €	114,14 €	114,14 €	114,14 €	114,14 €

**RESUMEN DE UNIDADES**

Cód	GRUPO DE PAGO	Sup. Dec. Admisible (ha)	Sup. Comprometida (ha)	Sup. ajustada compromiso (1) (ha)	% sobredec.	Sup. Propuesta (ha)	Importe Declarado	Importe Topado	Importe Propuesto	Importe tras sobredec.
51	AGRICULTURA MONTAÑA OLIVAR	4,19		4,19	0,00	4,19	478,25	478,25	478,25	478,25
	<b>TOTAL</b>	4,19	4,19	4,19		4,19	478,25	478,25	478,25	478,25

**RECINTOS PROPUESTOS**

REE.	REFERENCIA SIGPAC	CULTIVO	DESCRIPCIÓN CULTIVO	S/R	G. PAGO	PEND. MEDIA (%)	SUP. DEC. ADMISIBLE (ha)	SUP. COMPROM. (ha)	SUP. AJUSTADA COMPROM. (1) (ha)	SUP. CONY. SIGPAC (ha)	SUP. CERTIF. (ha)	SUP. CAMPO (ha)	SUP. CAMPO DETER. CULT. DECLARADO (ha)	SUP. DEC. REDUCIDA (ha)	SUP. PROPUESTA (ha)
1700000003599218	11-042-014-00008-005	101000	OLIVAR-SIN VARIEDAD	S	51	41,62	4,19	4,19	4,19		4,19			4,19	4,19

**RESUMEN DE PAGOS**

IMPORTE ( Euros )				
	PROPUESTO	FEADER (Eje 2)	MAGRAMA	CAGPDS
Propuesto a pagar	478,25	358,69	51,41	68,15

**APLICACIÓN DE REDUCCIONES Y SANCIONES**

Importe Calculado	Importe prereduc.	Admisibilidad y compromisos	Presentación tardía	Omisión declaración	Condicionabilidad	IMPORTE ( Euros )				
						PROPUESTO	FEADER (Eje 2)	MAGRAMA	CAGPDS	
478,25	478,25	0,00	0,00	0,00	0,00	478,25	358,69	51,41	68,15	
						<b>TOTAL</b>	478,25	358,69	51,41	68,15



(1) Superficie declarada admisible ajustada con la superficie comprometida.  
 (2) Factor de penalización valorando el alcance para el tipo de compromiso.

<u>APELLIDOS Y NOMBRE / RAZÓN SOCIAL</u>	<u>NIF</u>	<u>EXPEDIENTE</u>	<u>ANUALIDAD DE PAGO</u>
VILLALON BURGOS FRANCISCO JAVIER	****4785*	1230014	4ª

**IMPORTE POR ANUALIDAD**

	<u>2015</u>	<u>2016</u>	<u>2017</u>	<u>2018</u>	<u>2019</u>
<b>IMPORTE MÁXIMO SUBVENCIONABLE</b>	2.261,11 €	2.261,11 €	2.261,11 €	2.261,11 €	2.261,11 €
<b>IMPORTE MEDIO DE TRANSFERENCIA (€/ha)</b>	114,14 €	114,14 €	114,14 €	114,14 €	114,14 €

**RESUMEN DE UNIDADES**

<u>Cód</u>	<u>GRUPO DE PAGO</u>	<u>Sup. Dec. Admisible (ha)</u>	<u>Sup. Comprometida (ha)</u>	<u>Sup. ajustada compromiso (1) (ha)</u>	<u>% sobredec.</u>	<u>Sup. Propuesta (ha)</u>	<u>Importe Declarado</u>	<u>Importe Topado</u>	<u>Importe Propuesto</u>	<u>Importe tras sobredec.</u>
51	AGRICULTURA MONTAÑA OLIVAR	19,81		19,81	0,00	19,81	2.261,11	2.261,11	2.261,11	2.261,11
	<b>TOTAL</b>	19,81	19,81	19,81		19,81	2.261,11	2.261,11	2.261,11	2.261,11

**RECINTOS PROPUESTOS**

<u>REE.</u>	<u>REFERENCIA SIGPAC</u>	<u>CULTIVO DESCRIPCIÓN CULTIVO</u>	<u>S/R G.PAGO</u>	<u>PEND. MEDIA (%)</u>	<u>SUP. DEC. ADMISIBLE (ha)</u>	<u>SUP. COMPROM. (ha)</u>	<u>SUP. AJUSTADA COMPROM. (1) (ha)</u>	<u>SUP. CONY. SIGPAC (ha)</u>	<u>SUP. CERTIF. (ha)</u>	<u>SUP. CAMPO (ha)</u>	<u>SUP. CAMPO DETER. CULT. DECLARADO (ha)</u>	<u>SUP. DEC. REDUCIDA (ha)</u>	<u>SUP. PROPUESTA (ha)</u>
1700000006761951	11-024-020-00027-010	101000 OLIVAR-SIN VARIEDAD	S	51	43,94	19,81	19,81	19,81		19,81		19,81	19,81

**RESUMEN DE PAGOS**

	<u>IMPORTE ( Euros )</u>			
	<u>PROPUESTO</u>	<u>FEADER (Eje 2)</u>	<u>MAGRAMA</u>	<u>CAGPDS</u>
Propuesto a pagar	2.261,11	1.695,83	243,07	322,21

**APLICACIÓN DE REDUCCIONES Y SANCIONES**

<u>Importe Calculado</u>	<u>Importe prereduc.</u>	<u>Admisibilidad y compromisos</u>	<u>Presentación tardía</u>	<u>Omisión declaración</u>	<u>Condicionabilidad</u>	<u>IMPORTE ( Euros )</u>				
						<u>PROPUESTO</u>	<u>FEADER (Eje 2)</u>	<u>MAGRAMA</u>	<u>CAGPDS</u>	
2.261,11	2.261,11	0,00	0,00	0,00	0,00	2.261,11	1.695,83	243,07	322,21	
						<b>TOTAL</b>	2.261,11	1.695,83	243,07	322,21





<u>APELLIDOS Y NOMBRE / RAZÓN SOCIAL</u>	<u>NIF</u>	<u>EXPEDIENTE</u>	<u>ANUALIDAD DE PAGO</u>
ZAMBRANA CALDERON ANA	****2779*	1050064	4ª

**IMPORTE POR ANUALIDAD**

	<u>2015</u>	<u>2016</u>	<u>2017</u>	<u>2018</u>	<u>2019</u>
IMPORTE MÁXIMO SUBVENCIONABLE	1.537,47 €	1.537,47 €	1.537,47 €	1.537,47 €	1.537,47 €
IMPORTE MEDIO DE TRANSFERENCIA (€/ha)	114,14 €	114,14 €	114,14 €	114,14 €	114,14 €

**RESUMEN DE UNIDADES**

<u>Cód</u>	<u>GRUPO DE PAGO</u>	<u>Sup. Dec. Admisible (ha)</u>	<u>Sup. Comprometida (ha)</u>	<u>Sup. ajustada compromiso (1) (ha)</u>	<u>% sobredec.</u>	<u>Sup. Propuesta (ha)</u>	<u>Importe Declarado</u>	<u>Importe Topado</u>	<u>Importe Propuesto</u>	<u>Importe tras sobredec.</u>
51	AGRICULTURA MONTAÑA OLIVAR	13,47		13,47	0,00	13,47	1.537,47	1.537,47	1.537,47	1.537,47
	<b>TOTAL</b>	13,47	13,47	13,47		13,47	1.537,47	1.537,47	1.537,47	1.537,47

**RECINTOS PROPUESTOS**

<u>REE.</u>	<u>REFERENCIA SIGPAC</u>	<u>CULTIVO</u>	<u>DESCRIPCIÓN CULTIVO</u>	<u>S/R</u>	<u>G.PAGO</u>	<u>PEND. MEDIA (%)</u>	<u>SUP. DEC. ADMISIBLE (ha)</u>	<u>SUP. COMPROM. (ha)</u>	<u>SUP. AJUSTADA COMPROM. (1) (ha)</u>	<u>SUP. CONY. SIGPAC (ha)</u>	<u>SUP. CERTIF. (ha)</u>	<u>SUP. CAMPO (ha)</u>	<u>SUP. CAMPO DETER. CULT. DECLARADO (ha)</u>	<u>SUP. DEC. REDUCIDA (ha)</u>	<u>SUP. PROPUESTA (ha)</u>
1700000005578344	11-036-002-00021-004	101000	OLIVAR-SIN VARIEDAD	S	51	43,40	7,90	7,90	7,90		7,90			7,90	7,90
1700000005578345	11-036-002-00021-027	101000	OLIVAR-SIN VARIEDAD	S	51	49,83	2,64	2,64	2,64		2,64			2,64	2,64
1700000005578347	11-036-002-00166-004	101000	OLIVAR-SIN VARIEDAD	S	51	43,46	2,93	2,93	2,93		2,93			2,93	2,93

**RESUMEN DE PAGOS**

<u>IMPORTE ( Euros )</u>				
<u>FEADER</u>				
<u>PROPUESTO</u>	<u>(Eje 2)</u>	<u>MAGRAMA</u>	<u>CAGPDS</u>	
Propuesto a pagar	1.537,47	1.153,10	165,28	219,09

**APLICACIÓN DE REDUCCIONES Y SANCIONES**

<u>Importe Calculado</u>	<u>Importe prereduc.</u>	<u>Admisibilidad y compromisos</u>	<u>Presentación tardía</u>	<u>Omisión declaración</u>	<u>Condicionabilidad</u>	<u>PROPUESTO</u>	<u>FEADER (Eje 2)</u>	<u>MAGRAMA</u>	<u>CAGPDS</u>
1.537,47	1.537,47	0,00	0,00	0,00	0,00	1.537,47	1.153,10	165,28	219,09
<b>TOTAL</b>						1.537,47	1.153,10	165,28	219,09

**INCIDENCIAS**

**INCIDENCIA DESCRIPCIÓN**

80421 Solicita recinto que no está comprometido para la operación.  
 Ref:1700000005578346 Recinto:11-036-002-00022-001 Cultivo:101000 OLIVAR-SIN VARIEDAD Secano



**APELLIDOS Y NOMBRE / RAZÓN SOCIAL**

ZAMORANO CORRALES ANGEL

**NIF**

\*\*\*0409\*

**EXPEDIENTE**

1225781

**ANUALIDAD DE PAGO**

4ª

**IMPORTE POR ANUALIDAD**

	2015	2016	2017	2018	2019
IMPORTE MÁXIMO SUBVENCIONABLE	3.683,30 €	3.683,30 €	3.683,30 €	3.683,30 €	3.669,60 €
IMPORTE MEDIO DE TRANSFERENCIA (€/ha)	114,14 €	114,14 €	114,14 €	114,14 €	114,14 €

**RESUMEN DE UNIDADES**

Cód	GRUPO DE PAGO	Sup. Dec. Admisible (ha)	Sup. Comprometida (ha)	Sup. ajustada compromiso (1) (ha)	% sobredec.	Sup. Propuesta (ha)	Importe Declarado	Importe Topado	Importe Propuesto	Importe tras sobredec.
51	AGRICULTURA MONTAÑA OLIVAR	32,27		32,27	0,37	32,15	3.683,30	3.683,30	3.669,60	3.669,60
	<b>TOTAL</b>	32,27	32,27	32,27		32,15	3.683,30	3.683,30	3.669,60	3.669,60

**RECINTOS PROPUESTOS**

REF.	REFERENCIA SIGPAC	CULTIVO	DESCRIPCIÓN CULTIVO	S/R	G.PAGO	PEND. MEDIA (%)	SUP. DEC. ADMISIBLE (ha)	SUP. COMPROM. (ha)	SUP. AJUSTADA COMPROM. (1) (ha)	SUP. CONY. SIGPAC (ha)	SUP. CERTIF. (ha)	SUP. CAMPO (ha)	SUP. CAMPO DETER. CULT. DECLARADO (ha)	SUP. DEC. REDUCIDA (ha)	SUP. PROPUESTA (ha)
170000006519083	11-041-023-00028-008	101000	OLIVAR-SIN VARIEDAD	S	51	21,89	8,82	8,82	8,82		8,82	8,76	8,76	8,82	8,76
170000006519084	11-041-023-00032-009	101000	OLIVAR-SIN VARIEDAD	S	51	37,20	0,69	0,69	0,69		0,69	0,70	0,52	0,69	0,69
170000006519085	11-041-023-00032-043	101000	OLIVAR-SIN VARIEDAD	S	51	20,83	0,63	0,63	0,63		0,63	0,63	0,63	0,63	0,63
170000006519086	11-041-023-00032-034	101000	OLIVAR-SIN VARIEDAD	S	51	35,40	3,56	3,56	3,56		3,56	3,50	3,50	3,56	3,50
170000006519103	11-041-023-00028-011	101000	OLIVAR-SIN VARIEDAD	S	51	26,58	12,02	12,02	12,02		12,02	12,02	11,91	12,02	12,02
170000006519104	11-041-023-00028-010	101000	OLIVAR-SIN VARIEDAD	S	51	29,70	6,55	6,55	6,55		6,55	6,55	5,08	6,55	6,55

**RESUMEN DE PAGOS**

	IMPORTE ( Euros )			
	PROPUESTO	FEADER (Eje 2)	MAGRAMA	CAGPDS
Propuesto a pagar	3.486,12	2.614,59	374,76	496,77

**APLICACIÓN DE REDUCCIONES Y SANCIONES**

Importe Calculado	Importe prereduc.	Admisibilidad y compromisos	Presentación tardía	Omisión declaración	Condicionality	PROPUESTO	IMPORTE ( Euros )			
							FEADER (Eje 2)	MAGRAMA	CAGPDS	
3.669,60	3.669,60	5,00	0,00	0,00	0,00	3.486,12	2.614,59	374,76	496,77	
						<b>TOTAL</b>	3.486,12	2.614,59	374,76	496,77

**DETALLE DE REDUCCIONES Y SANCIONES POR INCUMPLIMIENTOS DE ADMISIBILIDAD Y COMPROMISOS**

Tipo	Compromiso	Sup. Calculada	Sup. Incumpl.	Factor Alcance (2)	Coef. Línea Base	Coef. Acumulación	Coef. Reiteración	Importe Ayuda	Factor Sanción	Importe Sanción	Aplicado
B1	Cultivo solicitado distinto al determinado.	32,15	1,75	0,05	1,00	1,00	1,00	3.669,60 €	0,05	183,48 €	SI



(1) Superficie declarada admisible ajustada con la superficie comprometida.  
 (2) Factor de penalización valorando el alcance para el tipo de compromiso.

<u>APELLIDOS Y NOMBRE / RAZÓN SOCIAL</u>	<u>NIF</u>	<u>EXPEDIENTE</u>	<u>ANUALIDAD DE PAGO</u>
ZARZUELA ROMERO MANUEL	****6879*	1122144	4ª

**IMPORTE POR ANUALIDAD**

	<u>2015</u>	<u>2016</u>	<u>2017</u>	<u>2018</u>	<u>2019</u>
<b>IMPORTE MÁXIMO SUBVENCIONABLE</b>	222,57 €	222,57 €	222,57 €	222,57 €	222,57 €
<b>IMPORTE MEDIO DE TRANSFERENCIA (€/ha)</b>	114,14 €	114,14 €	114,14 €	114,14 €	114,14 €

**RESUMEN DE UNIDADES**

<u>Cód</u>	<u>GRUPO DE PAGO</u>	<u>Sup. Dec. Admisible (ha)</u>	<u>Sup. Comprometida (ha)</u>	<u>Sup. ajustada compromiso (1) (ha)</u>	<u>% sobredec.</u>	<u>Sup. Propuesta (ha)</u>	<u>Importe Declarado</u>	<u>Importe Topado</u>	<u>Importe Propuesto</u>	<u>Importe tras sobredec.</u>
51	AGRICULTURA MONTAÑA OLIVAR	1,95		1,95	0,00	1,95	222,57	222,57	222,57	222,57
	<b>TOTAL</b>	1,95	1,95	1,95		1,95	222,57	222,57	222,57	222,57

**RECINTOS PROPUESTOS**

<u>REE.</u>	<u>REFERENCIA SIGPAC</u>	<u>CULTIVO</u>	<u>DESCRIPCIÓN CULTIVO</u>	<u>S/R</u>	<u>G.PAGO</u>	<u>PEND. MEDIA (%)</u>	<u>SUP. ADMISIBLE (ha)</u>	<u>SUP. COMPROM. (ha)</u>	<u>SUP. AJUSTADA COMPROM. (1) (ha)</u>	<u>SUP. CONY. SIGPAC (ha)</u>	<u>SUP. CERTIF. (ha)</u>	<u>SUP. CAMPO (ha)</u>	<u>SUP. CAMPO DETER. CULT. DECLARADO (ha)</u>	<u>SUP. DEC. REDUCIDA (ha)</u>	<u>SUP. PROPUESTA (ha)</u>
1700000005966404	11-029-014-00008-001	101000	OLIVAR-SIN VARIEDAD	S	51	44,33	0,05	0,05	0,05		0,05	0,05	0,05	0,05	0,05
1700000005966405	11-029-015-00013-003	101000	OLIVAR-SIN VARIEDAD	S	51	45,29	1,90	1,90	1,90		1,90	1,90	1,90	1,90	1,90

**RESUMEN DE PAGOS**

<b><u>IMPORTE ( Euros )</u></b>				
	<u>PROPUESTO</u>	<u>FEADER (Eje 2)</u>	<u>MAGRAMA</u>	<u>CAGPDS</u>
Propuesto a pagar	222,57	166,93	23,93	31,71

**APLICACIÓN DE REDUCCIONES Y SANCIONES**

<u>Importe Calculado</u>	<u>Importe prereduc.</u>	<u>Admisibilidad y compromisos</u>	<u>Presentación tardía</u>	<u>Omisión declaración</u>	<u>Condicionabilidad</u>	<u>PROPUESTO</u>	<b><u>IMPORTE ( Euros )</u></b>			
							<u>FEADER (Eje 2)</u>	<u>MAGRAMA</u>	<u>CAGPDS</u>	
222,57	222,57	0,00	0,00	0,00	0,00	222,57	166,93	23,93	31,71	
						<b>TOTAL</b>	222,57	166,93	23,93	31,71



(1) Superficie declarada admisible ajustada con la superficie comprometida.  
 (2) Factor de penalización valorando el alcance para el tipo de compromiso.

**CÓRDOBA**

<u>APELLIDOS Y NOMBRE / RAZÓN SOCIAL</u>	<u>NIF</u>	<u>EXPEDIENTE</u>	<u>ANUALIDAD DE PAGO</u>
AGENJO CABEZAS MARIA JOSEFA PAULA	****5297*	1002582	4ª

**IMPORTE POR ANUALIDAD**

	<u>2015</u>	<u>2016</u>	<u>2017</u>	<u>2018</u>	<u>2019</u>
<b>IMPORTE MÁXIMO SUBVENCIONABLE</b>	606,08 €	606,08 €	606,08 €	595,81 €	595,81 €
<b>IMPORTE MEDIO DE TRANSFERENCIA (€/ha)</b>	114,14 €	114,14 €	114,14 €	114,14 €	114,14 €

**RESUMEN DE UNIDADES**

<u>Cód</u>	<u>GRUPO DE PAGO</u>	<u>Sup. Dec. Admisible (ha)</u>	<u>Sup. Comprometida (ha)</u>	<u>Sup. ajustada compromiso (1) (ha)</u>	<u>% sobredec.</u>	<u>Sup. Propuesta (ha)</u>	<u>Importe Declarado</u>	<u>Importe Topado</u>	<u>Importe Propuesto</u>	<u>Importe tras sobredec.</u>
51	AGRICULTURA MONTAÑA OLIVAR	5,22		5,22	0,00	5,22	595,81	595,81	595,81	595,81
<b>TOTAL</b>		5,22	5,22	5,22		5,22	595,81	595,81	595,81	595,81

**RECINTOS PROPUESTOS**

<u>REE.</u>	<u>REFERENCIA SIGPAC</u>	<u>CULTIVO DESCRIPCIÓN CULTIVO</u>	<u>S/R G.PAGO</u>	<u>PEND. MEDIA (%)</u>	<u>SUP. DEC. ADMISIBLE (ha)</u>	<u>SUP. COMPROM. (ha)</u>	<u>SUP. AJUSTADA COMPROM. (1) (ha)</u>	<u>SUP. CONY. SIGPAC (ha)</u>	<u>SUP. CERTIE. (ha)</u>	<u>SUP. CAMPO (ha)</u>	<u>SUP. CAMPO DETER. CULT. DECLARADO (ha)</u>	<u>SUP. DEC. REDUCIDA (ha)</u>	<u>SUP. PROPUESTA (ha)</u>
1700000006493995	14-054-043-00068-001	101000 OLIVAR-SIN VARIEDAD	S 51	33,85	0,36	0,36	0,36		0,36			0,36	0,36
1700000006493996	14-054-043-00129-001	101000 OLIVAR-SIN VARIEDAD	S 51	38,81	0,64	0,64	0,64		0,64			0,64	0,64
1700000006493997	14-054-043-00130-001	101000 OLIVAR-SIN VARIEDAD	S 51	25,13	0,41	0,41	0,41		0,41			0,41	0,41
1700000006493998	14-054-043-00084-001	101000 OLIVAR-SIN VARIEDAD	S 51	44,50	2,46	2,46	2,46		2,46			2,46	2,46
1700000006493999	14-054-043-00131-001	101000 OLIVAR-SIN VARIEDAD	S 51	39,77	0,24	0,24	0,24		0,24			0,24	0,24
1700000006494000	14-054-043-00070-001	101000 OLIVAR-SIN VARIEDAD	S 51	37,48	0,96	0,96	0,96		0,96			0,96	0,96
1700000006494001	14-054-043-00073-001	101000 OLIVAR-SIN VARIEDAD	S 51	47,94	0,15	0,15	0,15		0,15			0,15	0,15

**RESUMEN DE PAGOS**

	<u>IMPORTE ( Euros )</u>			
	<u>PROPUESTO</u>	<u>FEADER (Eje 2)</u>	<u>MAGRAMA</u>	<u>CAGPDS</u>
Propuesto a pagar	595,81	446,86	64,05	84,90

**APLICACIÓN DE REDUCCIONES Y SANCIONES**

<u>Importe Calculado</u>	<u>Importe prereduc.</u>	<u>Admisibilidad y compromisos</u>	<u>Presentación tardía</u>	<u>Omisión declaración</u>	<u>Condicionabilidad</u>	<u>PROPUESTO</u>	<u>FEADER (Eje 2)</u>	<u>MAGRAMA</u>	<u>CAGPDS</u>	
595,81	595,81	0,00	0,00	0,00	0,00	595,81	446,86	64,05	84,90	
<b>TOTAL</b>							595,81	446,86	64,05	84,90

**INCIDENCIAS**

**INCIDENCIA DESCRIPCIÓN**

80421 Solicita recinto que no está comprometido para la operación.  
 Ref:1700000006494002 Recinto:14-054-043-00068-003 Cultivo:101000 OLIVAR-SIN VARIEDAD Secano



(1) Superficie declarada admisible ajustada con la superficie comprometida.  
 (2) Factor de penalización valorando el alcance para el tipo de compromiso.

**APELLIDOS Y NOMBRE / RAZÓN SOCIAL**

AGENJO SILVA LUISA

**NIF** \*\*\*\*0688\* **EXPEDIENTE** 1194572

**ANUALIDAD DE PAGO**

4ª

**IMPORTES POR ANUALIDAD**

	2015	2016	2017	2018	2019
IMPORTE MÁXIMO SUBVENCIONABLE	1.095,74 €	1.095,74 €	542,17 €	542,17 €	542,17 €
IMPORTE MEDIO DE TRANSFERENCIA (€/ha)	114,14 €	114,14 €	114,14 €	114,14 €	114,14 €

**RESUMEN DE UNIDADES**

Cód	GRUPO DE PAGO	Sup. Dec. Admisible (ha)	Sup. Comprometida (ha)	Sup. ajustada compromiso (1) (ha)	% sobredec.	Sup. Propuesta (ha)	Importe Declarado	Importe Topado	Importe Propuesto	Importe tras sobredec.
51	AGRICULTURA MONTAÑA OLIVAR	4,89		4,75	0,00	4,75	542,17	542,17	542,17	542,17
	<b>TOTAL</b>	4,89	4,75	4,75		4,75	542,17	542,17	542,17	542,17

**RECINTOS PROPUESTOS**

REF.	REFERENCIA SIGPAC	CULTIVO DESCRIPCIÓN CULTIVO	S/R	G. PAGO	PEND. MEDIA (%)	SUP. DEC. ADMISIBLE (ha)	SUP. COMPROM. (ha)	SUP. AJUSTADA COMPROM. (1) (ha)	SUP. CONY. SIGPAC (ha)	SUP. CERTIF. (ha)	SUP. CAMPO (ha)	SUP. CAMPO DETER. CULT. DECLARADO (ha)	SUP. DEC. REDUCIDA (ha)	SUP. PROPUESTA (ha)
1700000007005760	14-069-047-00007-001	101000 OLIVAR-SIN VARIEDAD	S	51	58,94	1,06	2,11	1,06		1,06	1,06	0,52	1,06	1,06
1700000007005761	14-069-047-00008-001	101000 OLIVAR-SIN VARIEDAD	S	51	54,48	0,06	0,12	0,06		0,06	0,06	0,06	0,06	0,06
1700000007005762	14-069-047-00007-002	101000 OLIVAR-SIN VARIEDAD	S	51	50,53	0,77	1,36	0,77		0,77	0,77	0,77	0,77	0,77
1700000007005763	14-069-047-00008-002	101000 OLIVAR-SIN VARIEDAD	S	51	46,90	0,08	0,16	0,08		0,08	0,08	0,08	0,08	0,08
1700000007005764	14-069-047-00023-001	101000 OLIVAR-SIN VARIEDAD	S	51	54,46	0,01	0,20	0,01		0,01	0,01	0,01	0,01	0,01
1700000007005765	14-069-047-00023-001	101000 OLIVAR-SIN VARIEDAD	S	51	54,46	0,10	0,20	0,10		0,10	0,10	0,10	0,10	0,10
1700000007005766	14-069-047-00024-001	101000 OLIVAR-SIN VARIEDAD	S	51	52,30	2,81	5,65	2,81		2,81	2,81	2,81	2,81	2,81

**RESUMEN DE PAGOS**

IMPORTE ( Euros )				
FEADER				
PROPUESTO	(Eje 2)	MAGRAMA	CAGPDS	
Propuesto a pagar	498,80	374,10	53,62	71,08

**APLICACIÓN DE REDUCCIONES Y SANCIONES**

Importe Calculado	Importe prerreduc.	Admisibilidad y compromisos	Presentación tardía	Omisión declaración	Condicionabilidad	PROPUESTO	FEADER (Eje 2)	MAGRAMA	CAGPDS
542,17	542,17	8,00	0,00	0,00	0,00	498,80	374,10	53,62	71,08
<b>TOTAL</b>						498,80	374,10	53,62	71,08

**DETALLE DE REDUCCIONES Y SANCIONES POR INCUMPLIMIENTOS DE ADMISIBILIDAD Y COMPROMISOS**

Tipo	Compromiso	Sup. Calculada	Sup. Incumpli.	Factor Alcance (2)	Coef. Línea Base	Coef. Acumulación	Coef. Reiteración	Importe Ayuda	Factor Sanción	Importe Sanción	Aplicado
B1	Cultivo solicitado distinto al determinado.	4,75	0,40	0,08	1,00	1,00	1,00	542,17 €	0,08	43,37 €	SI

**INCIDENCIAS**

**INCIDENCIA DESCRIPCIÓN**

80404 Recinto declarado que no cumple en su totalidad con las normas de producción ecológica.

Ref:1700000007005765 Recinto:14-069-047-00023-001 Cultivo:101000 OLIVAR-SIN VARIEDAD Secano Superficie Certificada (Ha): 0,01



<u>APELLIDOS Y NOMBRE / RAZÓN SOCIAL</u>	<u>NIF</u>	<u>EXPEDIENTE</u>	<u>ANUALIDAD DE PAGO</u>
AGRARIA TIRADO ZURITA, SCP	****3532*	1184237	4ª

**IMPORTE POR ANUALIDAD**

	<u>2015</u>	<u>2016</u>	<u>2017</u>	<u>2018</u>	<u>2019</u>
IMPORTE MÁXIMO SUBVENCIONABLE	3.613,67 €	3.613,67 €	3.607,96 €	3.607,96 €	3.556,60 €
IMPORTE MEDIO DE TRANSFERENCIA (€/ha)	114,14 €	114,14 €	114,14 €	114,14 €	114,14 €

**RESUMEN DE UNIDADES**

<u>Cód</u>	<u>GRUPO DE PAGO</u>	<u>Sup. Dec. Admisible (ha)</u>	<u>Sup. Comprometida (ha)</u>	<u>Sup. ajustada compromiso (1) (ha)</u>	<u>% sobredec.</u>	<u>Sup. Propuesta (ha)</u>	<u>Importe Declarado</u>	<u>Importe Topado</u>	<u>Importe Propuesto</u>	<u>Importe tras sobredec.</u>
51	AGRICULTURA MONTAÑA OLIVAR	31,23		31,23	0,22	31,16	3.564,59	3.564,59	3.556,60	3.556,60
	<b>TOTAL</b>	31,23	31,61	31,23		31,16	3.564,59	3.564,59	3.556,60	3.556,60

**RECINTOS PROPUESTOS**

<u>REE.</u>	<u>REFERENCIA SIGPAC</u>	<u>CULTIVO</u>	<u>DESCRIPCIÓN CULTIVO</u>	<u>S/R</u>	<u>G. PAGO</u>	<u>PEND. MEDIA (%)</u>	<u>SUP. DEC. ADMISIBLE (ha)</u>	<u>SUP. COMPROM. (ha)</u>	<u>SUP. AJUSTADA COMPROM. (1) (ha)</u>	<u>SUP. CONY. SIGPAC (ha)</u>	<u>SUP. CERTIF. (ha)</u>	<u>SUP. CAMPO (ha)</u>	<u>SUP. CAMPO DETER. CULT. DECLARADO (ha)</u>	<u>SUP. DEC. REDUCIDA (ha)</u>	<u>SUP. PROPUESTA (ha)</u>
-70245	14-054-055-00119-005	101000	OLIVAR-SIN VARIEDAD	S	51	53,35	2,50	12,78	2,50	2,53	2,53	2,50	2,50	2,50	2,50
-70244	14-054-055-00117-006	101000	OLIVAR-SIN VARIEDAD	S	51	52,47	8,85	18,83	8,85	8,85	8,85	8,85	8,85	8,85	8,85
1700000007183201	14-054-055-00117-002	101000	OLIVAR-SIN VARIEDAD	S	51	33,70	9,80	18,83	9,80	9,80	9,74	9,73	9,73	9,80	9,73
1700000007183202	14-054-055-00119-003	101000	OLIVAR-SIN VARIEDAD	S	51	62,05	10,08	12,78	10,08	10,13	10,13	10,08	10,08	10,08	10,08

**RESUMEN DE PAGOS**

<u>IMPORTE ( Euros )</u>			
<u>FEADER</u>			
<u>PROPUESTO</u>	<u>(Eje 2)</u>	<u>MAGRAMA</u>	<u>CAGPDS</u>
Propuesto a pagar	3.556,60	2.667,45	382,33
			506,82

**APLICACIÓN DE REDUCCIONES Y SANCIONES**

<u>Importe Calculado</u>	<u>Importe prereduc.</u>	<u>Admisibilidad y compromisos</u>	<u>Presentación tardía</u>	<u>Omisión declaración</u>	<u>Condicionalidad</u>	<u>PROPUESTO</u>	<u>FEADER (Eje 2)</u>	<u>MAGRAMA</u>	<u>CAGPDS</u>
3.556,60	3.556,60	0,00	0,00	0,00	0,00	3.556,60	2.667,45	382,33	506,82
<b>TOTAL</b>						3.556,60	2.667,45	382,33	506,82

**INCIDENCIAS**

**INCIDENCIA DESCRIPCIÓN**

80404 Recinto declarado que no cumple en su totalidad con las normas de producción ecológica.  
 Ref:1700000007183201 Recinto:14-054-055-00117-002 Cultivo:101000 OLIVAR-SIN VARIEDAD Secano Superficie Certificada (Ha): 9,74



(1) Superficie declarada admisible ajustada con la superficie comprometida.  
 (2) Factor de penalización valorando el alcance para el tipo de compromiso.

**APELLIDOS Y NOMBRE / RAZÓN SOCIAL**

AGRICAL PALACIO, SL

**NIF**

\*\*\*\*1656\*

**EXPEDIENTE**

1223636

**ANUALIDAD DE PAGO**

4ª

**IMPORTE POR ANUALIDAD**

	2015	2016	2017	2018	2019
IMPORTE MÁXIMO SUBVENCIONABLE	4.653,49 €	4.653,49 €	4.503,60 €	4.503,60 €	4.503,60 €
IMPORTE MEDIO DE TRANSFERENCIA (€/ha)	112,70 €	112,70 €	112,70 €	112,70 €	112,70 €

**RESUMEN DE UNIDADES**

Cód	GRUPO DE PAGO	Sup. Dec. Admisible (ha)	Sup. Comprometida (ha)	Sup. ajustada compromiso (1) (ha)	% sobredec.	Sup. Propuesta (ha)	Importe Declarado	Importe Topado	Importe Propuesto	Importe tras sobredec.
51	AGRICULTURA MONTAÑA OLIVAR	39,96		39,96	0,00	39,96	4.561,03	4.503,60	4.503,60	4.503,60
	<b>TOTAL</b>	39,96	39,96	39,96		39,96	4.561,03	4.503,60	4.503,60	4.503,60

**RECINTOS PROPUESTOS**

REF.	REFERENCIA SIGPAC	CULTIVO	DESCRIPCIÓN CULTIVO	S/R	G.PAGO	PEND. MEDIA (%)	SUP. DEC. ADMISIBLE (ha)	SUP. COMPROM. (ha)	SUP. AJUSTADA COMPROM. (1) (ha)	SUP. CONY. SIGPAC (ha)	SUP. CERTIE. (ha)	SUP. CAMPO (ha)	SUP. CAMPO DETER. CULT. DECLARADO (ha)	SUP. DEC. REDUCIDA (ha)	SUP. PROPUESTA (ha)
1700000004868875	14-047-009-00096-004	101000	OLIVAR-SIN VARIEDAD	S	51	47,06	9,61	9,61	9,61		9,61			9,61	9,61
1700000004868878	14-047-009-00096-009	101000	OLIVAR-SIN VARIEDAD	S	51	37,39	0,24	0,24	0,24		0,24			0,24	0,24
1700000004868880	14-047-009-00096-021	101000	OLIVAR-SIN VARIEDAD	S	51	51,09	3,37	3,37	3,37		3,37			3,37	3,37
1700000004868882	14-047-009-00096-019	101000	OLIVAR-SIN VARIEDAD	S	51	33,13	0,86	0,86	0,86		0,86			0,86	0,86
1700000004868883	14-047-009-00103-003	101000	OLIVAR-SIN VARIEDAD	S	51	39,20	5,78	5,78	5,78		5,78			5,78	5,78
1700000004868884	14-047-009-00113-001	101000	OLIVAR-SIN VARIEDAD	S	51	39,84	1,45	1,45	1,45		1,45			1,45	1,45
1700000004868885	14-047-009-00115-004	101000	OLIVAR-SIN VARIEDAD	S	51	40,27	2,50	2,50	2,50		2,50			2,50	2,50
1700000004868886	14-047-009-00267-003	101000	OLIVAR-SIN VARIEDAD	S	51	28,20	1,05	1,05	1,05		1,05			1,05	1,05
1700000004868888	14-054-057-00010-001	101000	OLIVAR-SIN VARIEDAD	S	51	33,67	6,75	6,75	6,75		6,75			6,75	6,75
1700000004868889	14-054-058-00158-001	101000	OLIVAR-SIN VARIEDAD	S	51	27,04	0,91	0,91	0,91		0,91			0,91	0,91
1700000004868890	14-047-009-00115-005	101000	OLIVAR-SIN VARIEDAD	S	51	32,99	0,06	0,06	0,06		0,06			0,06	0,06
1700000004868891	14-047-009-00115-011	101000	OLIVAR-SIN VARIEDAD	S	51	33,57	1,08	1,08	1,08		1,08			1,08	1,08
1700000004868892	14-047-009-00267-001	101000	OLIVAR-SIN VARIEDAD	S	51	47,32	3,76	3,76	3,76		3,76			3,76	3,76
1700000004868894	14-054-058-00201-005	101000	OLIVAR-SIN VARIEDAD	S	51	25,65	0,22	0,22	0,22		0,22			0,22	0,22
1700000004868896	14-054-058-00199-001	101000	OLIVAR-SIN VARIEDAD	S	51	36,56	1,98	1,98	1,98		1,98			1,98	1,98
1700000004868897	14-054-058-00194-001	101000	OLIVAR-SIN VARIEDAD	S	51	23,35	0,34	0,34	0,34		0,34			0,34	0,34

**RESUMEN DE PAGOS**

	IMPORTE ( Euros )			
	PROPUESTO	FEADER (Eje 2)	MAGRAMA	CAGPDS
Propuesto a pagar	4.503,60	3.377,70	484,14	641,76

**APLICACIÓN DE REDUCCIONES Y SANCIONES**

Importe Calculado	Importe prereduc.	Admisibilidad y compromisos	Presentación tardía	Omisión declaración	Condicionidad	PROPUESTO	FEADER (Eje 2)	MAGRAMA	CAGPDS	
4.503,60	4.503,60	0,00	0,00	0,00	0,00	4.503,60	3.377,70	484,14	641,76	
						<b>TOTAL</b>	<b>4.503,60</b>	<b>3.377,70</b>	<b>484,14</b>	<b>641,76</b>



(1) Superficie declarada admisible ajustada con la superficie comprometida.  
 (2) Factor de penalización valorando el alcance para el tipo de compromiso.

**APELLIDOS Y NOMBRE / RAZÓN SOCIAL**

AGRICOLA HERMANOS ENCINAS SCP

**NIF**

\*\*\*\*7472\*

**EXPEDIENTE**

1209574

**ANUALIDAD DE PAGO**

4ª

**IMPORTE POR ANUALIDAD**

	2015	2016	2017	2018	2019
IMPORTE MÁXIMO SUBVENCIONABLE	514,77 €	514,77 €	514,77 €	514,77 €	514,77 €
IMPORTE MEDIO DE TRANSFERENCIA (€/ha)	114,14 €	114,14 €	114,14 €	114,14 €	114,14 €

**RESUMEN DE UNIDADES**

Cód	GRUPO DE PAGO	Sup. Dec. Admisible (ha)	Sup. Comprometida (ha)	Sup. ajustada compromiso (1) (ha)	% sobredec.	Sup. Propuesta (ha)	Importe Declarado	Importe Topado	Importe Propuesto	Importe tras sobredec.
51	AGRICULTURA MONTAÑA OLIVAR	4,51		4,51	0,00	4,51	514,77	514,77	514,77	514,77
	<b>TOTAL</b>	4,51	4,51	4,51		4,51	514,77	514,77	514,77	514,77

**RECINTOS PROPUESTOS**

REE.	REFERENCIA SIGPAC	CULTIVO	DESCRIPCIÓN CULTIVO	S/R	G. PAGO	PEND. MEDIA (%)	SUP. DEC. ADMISIBLE (ha)	SUP. COMPROM. (ha)	SUP. AJUSTADA COMPROM. (1) (ha)	SUP. CONY. SIGPAC (ha)	SUP. CERTIF. (ha)	SUP. CAMPO (ha)	SUP. CAMPO DETER. CULT. DECLARADO (ha)	SUP. DEC. REDUCIDA (ha)	SUP. PROPUESTA (ha)
1700000006024742	14-054-054-00070-001	101000	OLIVAR-SIN VARIEDAD	S	51	57,54	0,47	0,47	0,47		0,47			0,47	0,47
1700000006024743	14-054-054-00071-001	101000	OLIVAR-SIN VARIEDAD	S	51	47,89	2,48	2,48	2,48		2,48			2,48	2,48
1700000006024744	14-054-054-00108-001	101000	OLIVAR-SIN VARIEDAD	S	51	44,28	1,12	1,12	1,12		1,12			1,12	1,12
1700000006024745	14-054-054-00139-003	101000	OLIVAR-SIN VARIEDAD	S	51	34,23	0,05	0,05	0,05		0,05			0,05	0,05
1700000006024746	14-054-054-00073-001	101000	OLIVAR-SIN VARIEDAD	S	51	46,34	0,39	0,39	0,39		0,39			0,39	0,39

**RESUMEN DE PAGOS**

IMPORTE ( Euros )				
FEADER				
PROPUESTO	(Eje 2)	MAGRAMA	CAGPDS	
Propuesto a pagar	514,77	386,08	55,34	73,35

**APLICACIÓN DE REDUCCIONES Y SANCIONES**

IMPORTE ( Euros )									
Importe Calculado	Importe prereduc.	Admisibilidad y compromisos	Presentación tardía	Omisión declaración	Condicionabilidad	PROPUESTO	FEADER (Eje 2)	MAGRAMA	CAGPDS
514,77	514,77	0,00	0,00	0,00	0,00	514,77	386,08	55,34	73,35
<b>TOTAL</b>						514,77	386,08	55,34	73,35



(1) Superficie declarada admisible ajustada con la superficie comprometida.  
 (2) Factor de penalización valorando el alcance para el tipo de compromiso.



**APELLIDOS Y NOMBRE / RAZÓN SOCIAL**

AGRICOLA LOS CONVENTOS, S.L.

**NIF**

\*\*\*0945\*

**EXPEDIENTE**

1093669

**ANUALIDAD DE PAGO**

4ª

**IMPORTE POR ANUALIDAD**

	<b><u>2015</u></b>	<b><u>2016</u></b>	<b><u>2017</u></b>	<b><u>2018</u></b>	<b><u>2019</u></b>
<b>IMPORTE MÁXIMO SUBVENCIONABLE</b>	6.636,10 €	6.636,10 €	6.636,10 €	6.636,10 €	6.636,10 €
<b>IMPORTE MEDIO DE TRANSFERENCIA (€/ha)</b>	94,48 €	94,48 €	94,48 €	94,48 €	94,48 €

**RESUMEN DE UNIDADES**

<b><u>Cód</u></b>	<b><u>GRUPO DE PAGO</u></b>	<b><u>Sup. Dec. Admisible (ha)</u></b>	<b><u>Sup. Comprometida (ha)</u></b>	<b><u>Sup. ajustada compromiso (1) (ha)</u></b>	<b><u>% sobredec.</u></b>	<b><u>Sup. Propuesta (ha)</u></b>	<b><u>Importe Declarado</u></b>	<b><u>Importe Topado</u></b>	<b><u>Importe Propuesto</u></b>	<b><u>Importe tras sobredec.</u></b>
51	AGRICULTURA MONTAÑA OLIVAR	70,24		70,24	0,00	70,24	6.636,10	6.636,10	6.636,10	6.636,10
	<b>TOTAL</b>	70,24	70,24	70,24		70,24	6.636,10	6.636,10	6.636,10	6.636,10

**RECINTOS PROPUESTOS**

<b><u>REE.</u></b>	<b><u>REFERENCIA SIGPAC</u></b>	<b><u>CULTIVO</u></b>	<b><u>DESCRIPCIÓN CULTIVO</u></b>	<b><u>S/R</u></b>	<b><u>G. PAGO</u></b>	<b><u>PEND. MEDIA (%)</u></b>	<b><u>SUP. DEC. ADMISIBLE (ha)</u></b>	<b><u>SUP. COMPROM. (ha)</u></b>	<b><u>SUP. AJUSTADA COMPROM. (1) (ha)</u></b>	<b><u>SUP. CONY. SIGPAC (ha)</u></b>	<b><u>SUP. CERTIF. (ha)</u></b>	<b><u>SUP. CAMPO (ha)</u></b>	<b><u>SUP. CAMPO DETER. CULT. DECLARADO (ha)</u></b>	<b><u>SUP. DEC. REDUCIDA (ha)</u></b>	<b><u>SUP. PROPUESTA (ha)</u></b>
1700000007101455	14-001-013-00001-033	101000	OLIVAR-SIN VARIEDAD	S	51	60,84	0,03	0,03	0,03		0,03			0,03	0,03
1700000007101461	14-001-013-00001-045	101000	OLIVAR-SIN VARIEDAD	S	51	30,45	2,97	2,97	2,97		2,97			2,97	2,97
1700000007101501	14-001-013-00001-043	101000	OLIVAR-SIN VARIEDAD	S	51	29,63	21,93	21,93	21,93		21,93			21,93	21,93
1700000007101506	14-001-013-00001-019	101000	OLIVAR-SIN VARIEDAD	S	51	33,54	45,31	45,31	45,31		45,31			45,31	45,31

**RESUMEN DE PAGOS**

	<b><u>IMPORTE ( Euros )</u></b>			
	<b><u>PROPUESTO</u></b>	<b><u>FEADER (Eje 2)</u></b>	<b><u>MAGRAMA</u></b>	<b><u>CAGPDS</u></b>
Propuesto a pagar	6.636,10	4.977,08	713,38	945,64

**APLICACIÓN DE REDUCCIONES Y SANCIONES**

<b><u>Importe Calculado</u></b>	<b><u>Importe prereduc.</u></b>	<b><u>Admisibilidad y compromisos</u></b>	<b><u>Presentación tardía</u></b>	<b><u>Omisión declaración</u></b>	<b><u>Condicionalidad</u></b>	<b><u>IMPORTE ( Euros )</u></b>				
						<b><u>PROPUESTO</u></b>	<b><u>FEADER (Eje 2)</u></b>	<b><u>MAGRAMA</u></b>	<b><u>CAGPDS</u></b>	
6.636,10	6.636,10	0,00	0,00	0,00	0,00	6.636,10	4.977,08	713,38	945,64	
						<b>TOTAL</b>	6.636,10	4.977,08	713,38	945,64



(1) Superficie declarada admisible ajustada con la superficie comprometida.  
 (2) Factor de penalización valorando el alcance para el tipo de compromiso.

**APELLIDOS Y NOMBRE / RAZÓN SOCIAL**

AGRICOLA SIERRA MORENA, S.L.

**NIF**

\*\*\*\*7595\*

**EXPEDIENTE**

1048992

**ANUALIDAD DE PAGO**

4ª

**IMPORTE POR ANUALIDAD**

	2015	2016	2017	2018	2019
IMPORTE MÁXIMO SUBVENCIONABLE	3.823,69 €	3.823,69 €	3.823,69 €	3.823,69 €	3.819,12 €
IMPORTE MEDIO DE TRANSFERENCIA (€/ha)	114,14 €	114,14 €	114,14 €	114,14 €	114,14 €

**RESUMEN DE UNIDADES**

Cód	GRUPO DE PAGO	Sup. Dec. Admisible (ha)	Sup. Comprometida (ha)	Sup. ajustada compromiso (1) (ha)	% sobredec.	Sup. Propuesta (ha)	Importe Declarado	Importe Topado	Importe Propuesto	Importe tras sobredec.
51	AGRICULTURA MONTAÑA OLIVAR	33,46		33,46	0,00	33,46	3.819,12	3.819,12	3.819,12	3.819,12
	<b>TOTAL</b>	33,46	33,50	33,46		33,46	3.819,12	3.819,12	3.819,12	3.819,12

**RECINTOS PROPUESTOS**

REE.	REFERENCIA SIGPAC	CULTIVO	DESCRIPCIÓN CULTIVO	S/R	G.PAGO	PEND. MEDIA (%)	SUP. DEC. ADMISIBLE (ha)	SUP. COMPROM. (ha)	SUP. AJUSTADA COMPR.(1) (ha)	SUP. CONY. SIGPAC (ha)	SUP. CERTIE. (ha)	SUP. CAMPO (ha)	SUP. CAMPO DETER. CULT. DECLARADO (ha)	SUP. DEC. REDUCIDA (ha)	SUP. PROPUESTA (ha)
1700000002636944	14-073-003-00014-001	101000	OLIVAR-SIN VARIEDAD	S	51	24,36	2,54	2,54	2,54		2,54			2,54	2,54
1700000002636945	14-073-003-00018-001	101000	OLIVAR-SIN VARIEDAD	S	51	21,17	2,39	2,39	2,39		2,39			2,39	2,39
1700000002636947	14-073-033-00028-001	101000	OLIVAR-SIN VARIEDAD	S	51	24,31	3,94	3,94	3,94		3,94			3,94	3,94
1700000002636948	14-073-033-00029-001	101000	OLIVAR-SIN VARIEDAD	S	51	32,55	10,96	10,96	10,96		10,96			10,96	10,96
1700000002636949	14-073-003-00016-001	101000	OLIVAR-SIN VARIEDAD	S	51	26,78	0,32	0,32	0,32		0,32			0,32	0,32
1700000002636950	14-073-003-00026-003	101000	OLIVAR-SIN VARIEDAD	S	51	31,77	4,09	4,13	4,09	4,09	4,09			4,09	4,09
1700000002636951	14-073-033-00022-001	101000	OLIVAR-SIN VARIEDAD	S	51	24,71	1,34	1,34	1,34		1,34			1,34	1,34
1700000002636952	14-073-033-00023-001	101000	OLIVAR-SIN VARIEDAD	S	51	38,76	7,88	7,88	7,88		7,88			7,88	7,88

**RESUMEN DE PAGOS**

	IMPORTE ( Euros )			
	PROPUESTO	FEADER (Eje 2)	MAGRAMA	CAGPDS
Propuesto a pagar	3.819,12	2.864,34	410,56	544,22

**APLICACIÓN DE REDUCCIONES Y SANCIONES**

Importe Calculado	Importe prereduc.	Admisibilidad y compromisos	Presentación tardía	Omisión declaración	Condicionabilidad	PROPUESTO	FEADER (Eje 2)	MAGRAMA	CAGPDS	
3.819,12	3.819,12	0,00	0,00	0,00	0,00	3.819,12	2.864,34	410,56	544,22	
						<b>TOTAL</b>	3.819,12	2.864,34	410,56	544,22



(1) Superficie declarada admisible ajustada con la superficie comprometida.  
 (2) Factor de penalización valorando el alcance para el tipo de compromiso.

<u>APELLIDOS Y NOMBRE / RAZÓN SOCIAL</u>	<u>NIF</u>	<u>EXPEDIENTE</u>	<u>ANUALIDAD DE PAGO</u>
AGRO NAVARRO S.C.	****9778*	1061924	4ª

**IMPORTE POR ANUALIDAD**

	<u>2015</u>	<u>2016</u>	<u>2017</u>	<u>2018</u>	<u>2019</u>
<b>IMPORTE MÁXIMO SUBVENCIONABLE</b>	1.868,47 €	1.868,47 €	1.868,47 €	1.868,47 €	1.866,19 €
<b>IMPORTE MEDIO DE TRANSFERENCIA (€/ha)</b>	114,14 €	114,14 €	114,14 €	114,14 €	114,14 €

**RESUMEN DE UNIDADES**

<u>Cód</u>	<u>GRUPO DE PAGO</u>	<u>Sup. Dec. Admisible (ha)</u>	<u>Sup. Comprometida (ha)</u>	<u>Sup. ajustada compromiso (1) (ha)</u>	<u>% sobredec.</u>	<u>Sup. Propuesta (ha)</u>	<u>Importe Declarado</u>	<u>Importe Topado</u>	<u>Importe Propuesto</u>	<u>Importe tras sobredec.</u>
51	AGRICULTURA MONTAÑA OLIVAR	16,35		16,35	0,00	16,35	1.866,19	1.866,19	1.866,19	1.866,19
<b>TOTAL</b>		16,35	16,37	16,35		16,35	1.866,19	1.866,19	1.866,19	1.866,19

**RECINTOS PROPUESTOS**

<u>REE.</u>	<u>REFERENCIA SIGPAC</u>	<u>CULTIVO</u>	<u>DESCRIPCIÓN CULTIVO</u>	<u>S/R</u>	<u>G.PAGO</u>	<u>PEND. MEDIA (%)</u>	<u>SUP. DEC. ADMISIBLE (ha)</u>	<u>SUP. COMPROM. (ha)</u>	<u>SUP. AJUSTADA COMPROM. (1) (ha)</u>	<u>SUP. CONY. SIGPAC (ha)</u>	<u>SUP. CERTIF. (ha)</u>	<u>SUP. CAMPO (ha)</u>	<u>SUP. CAMPO DETER. CULT. DECLARADO (ha)</u>	<u>SUP. DEC. REDUCIDA (ha)</u>	<u>SUP. PROPUESTA (ha)</u>
1700000003021931	14-053-003-00041-002	101000	OLIVAR-SIN VARIEDAD	S	51	27,99	16,35	16,37	16,35	16,35	16,35			16,35	16,35

**RESUMEN DE PAGOS**

<u>IMPORTE ( Euros )</u>				
	<u>PROPUESTO</u>	<u>FEADER (Eje 2)</u>	<u>MAGRAMA</u>	<u>CAGPDS</u>
Propuesto a pagar	1.866,19	1.399,64	200,62	265,93

**APLICACIÓN DE REDUCCIONES Y SANCIONES**

<u>Importe Calculado</u>	<u>Importe prereduc.</u>	<u>Admisibilidad y compromisos</u>	<u>Presentación tardía</u>	<u>Omisión declaración</u>	<u>Condicionabilidad</u>	<u>IMPORTE ( Euros )</u>			
						<u>PROPUESTO</u>	<u>FEADER (Eje 2)</u>	<u>MAGRAMA</u>	<u>CAGPDS</u>
1.866,19	1.866,19	0,00	0,00	0,00	0,00	1.866,19	1.399,64	200,62	265,93
<b>TOTAL</b>						1.866,19	1.399,64	200,62	265,93



<u>APELLIDOS Y NOMBRE / RAZÓN SOCIAL</u>	<u>NIF</u>	<u>EXPEDIENTE</u>	<u>ANUALIDAD DE PAGO</u>
AGROGANADERA ALTO GUADIATO S.L.	****4530*	1227236	4ª

**IMPORTE POR ANUALIDAD**

	<u>2015</u>	<u>2016</u>	<u>2017</u>	<u>2018</u>	<u>2019</u>
IMPORTE MÁXIMO SUBVENCIONABLE	982,75 €	982,75 €	857,20 €	857,20 €	857,20 €
IMPORTE MEDIO DE TRANSFERENCIA (€/ha)	114,14 €	114,14 €	114,14 €	114,14 €	114,14 €

**RESUMEN DE UNIDADES**

<u>Cód</u>	<u>GRUPO DE PAGO</u>	<u>Sup. Dec. Admisible (ha)</u>	<u>Sup. Comprometida (ha)</u>	<u>Sup. ajustada compromiso (1) (ha)</u>	<u>% sobredec.</u>	<u>Sup. Propuesta (ha)</u>	<u>Importe Declarado</u>	<u>Importe Topado</u>	<u>Importe Propuesto</u>	<u>Importe tras sobredec.</u>
51	AGRICULTURA MONTAÑA OLIVAR	8,15		7,51	0,00	7,51	857,19	857,20	857,19	857,19
	<b>TOTAL</b>	8,15	7,51	7,51		7,51	857,19	857,20	857,19	857,19

**RECINTOS PROPUESTOS**

<u>REE.</u>	<u>REFERENCIA SIGPAC</u>	<u>CULTIVO</u>	<u>DESCRIPCIÓN CULTIVO</u>	<u>S/R</u>	<u>G.PAGO</u>	<u>PEND. MEDIA (%)</u>	<u>SUP. ADMISIBLE (ha)</u>	<u>SUP. COMPROM. (ha)</u>	<u>SUP. AJUSTADA COMPROM. (1) (ha)</u>	<u>SUP. CONY. SIGPAC (ha)</u>	<u>SUP. CERTIF. (ha)</u>	<u>SUP. CAMPO (ha)</u>	<u>SUP. CAMPO DETER. CULT. DECLARADO (ha)</u>	<u>SUP. DEC. REDUCIDA (ha)</u>	<u>SUP. PROPUESTA (ha)</u>
1700000007190955	14-029-050-00001-005	101000	OLIVAR-SIN VARIEDAD	S	51	28,63	0,07	0,07	0,07		0,07			0,07	0,07
1700000007190956	14-029-050-00001-084	101000	OLIVAR-SIN VARIEDAD	S	51	37,53	1,60	1,59	1,59		1,60			1,59	1,59
1700000007190957	14-029-050-00001-127	101000	OLIVAR-SIN VARIEDAD	S	51	26,52	0,16	0,16	0,16		0,16			0,16	0,16
1700000007190958	14-029-050-00001-128	101000	OLIVAR-SIN VARIEDAD	S	51	27,81	0,06	0,06	0,06		0,06			0,06	0,06
1700000007190959	14-029-050-00001-129	101000	OLIVAR-SIN VARIEDAD	S	51	28,37	0,04	0,04	0,04		0,04			0,04	0,04
1700000007190962	14-029-050-00001-088	101000	OLIVAR-SIN VARIEDAD	S	51	30,97	2,01	1,79	1,79		2,01			1,79	1,79
1700000007190964	14-029-050-00001-034	101000	OLIVAR-SIN VARIEDAD	S	51	31,92	3,85	3,77	3,77		3,85			3,77	3,77
1700000007190970	14-029-050-00001-096	101000	OLIVAR-SIN VARIEDAD	S	51	21,50	0,36	0,36	0,36		0,36			0,36	0,36

**RESUMEN DE PAGOS**

	<u>IMPORTE ( Euros )</u>			
	<u>PROPUESTO</u>	<u>FEADER (Eje 2)</u>	<u>MAGRAMA</u>	<u>CAGPDS</u>
Propuesto a pagar	857,19	642,89	92,15	122,15

**APLICACIÓN DE REDUCCIONES Y SANCIONES**

<u>Importe Calculado</u>	<u>Importe prereduc.</u>	<u>Admisibilidad y compromisos</u>	<u>Presentación tardía</u>	<u>Omisión declaración</u>	<u>Condicionabilidad</u>	<u>PROPUESTO</u>	<u>IMPORTE ( Euros )</u>			
							<u>FEADER (Eje 2)</u>	<u>MAGRAMA</u>	<u>CAGPDS</u>	
857,19	857,19	0,00	0,00	0,00	0,00	857,19	642,89	92,15	122,15	
						<b>TOTAL</b>	857,19	642,89	92,15	122,15



(1) Superficie declarada admisible ajustada con la superficie comprometida.  
 (2) Factor de penalización valorando el alcance para el tipo de compromiso.

<u>APELLIDOS Y NOMBRE / RAZÓN SOCIAL</u>	<u>NIF</u>	<u>EXPEDIENTE</u>	<u>ANUALIDAD DE PAGO</u>
AGROPECUARIA EL BUJEO S.L.	****6070*	1041930	4ª

**IMPORTES POR ANUALIDAD**

	<u>2015</u>	<u>2016</u>	<u>2017</u>	<u>2018</u>	<u>2019</u>
<b>IMPORTE MÁXIMO SUBVENCIONABLE</b>	7.139,46 €	7.139,46 €	6.499,85 €	5.806,86 €	5.806,86 €
<b>IMPORTE MEDIO DE TRANSFERENCIA (€/ha)</b>	92,03 €	92,03 €	92,03 €	92,03 €	92,03 €

**RESUMEN DE UNIDADES**

<u>Cód</u>	<u>GRUPO DE PAGO</u>	<u>Sup. Dec. Admisible (ha)</u>	<u>Sup. Comprometida (ha)</u>	<u>Sup. ajustada compromiso (1) (ha)</u>	<u>% sobredec.</u>	<u>Sup. Propuesta (ha)</u>	<u>Importe Declarado</u>	<u>Importe Topado</u>	<u>Importe Propuesto</u>	<u>Importe tras sobredec.</u>
51	AGRICULTURA MONTAÑA OLIVAR	74,93		63,10	0,00	63,10	6.147,58	5.806,86	5.806,86	5.806,86
	<b>TOTAL</b>	74,93	63,10	63,10		63,10	6.147,58	5.806,86	5.806,86	5.806,86

**RECINTOS PROPUESTOS**

<u>REE.</u>	<u>REFERENCIA SIGPAC</u>	<u>CULTIVO</u>	<u>DESCRIPCIÓN CULTIVO</u>	<u>S/R</u>	<u>G. PAGO</u>	<u>PEND. MEDIA (%)</u>	<u>SUP. DEC. ADMISIBLE (ha)</u>	<u>SUP. COMPROM. (ha)</u>	<u>SUP. AJUSTADA COMPROM. (1) (ha)</u>	<u>SUP. CONY. SIGPAC (ha)</u>	<u>SUP. CERTIF. (ha)</u>	<u>SUP. CAMPO (ha)</u>	<u>SUP. CAMPO DETER. CULT. DECLARADO (ha)</u>	<u>SUP. DEC. REDUCIDA (ha)</u>	<u>SUP. PROPUESTA (ha)</u>
4090794	14-005-003-00004-017	101000	OLIVAR-SIN VARIEDAD	S	51	37,40	38,29	40,34	38,29	38,29	38,29			38,29	38,29
4090800	14-005-003-00004-035	101000	OLIVAR-SIN VARIEDAD	S	51	37,36	35,03	35,04	35,03	35,03	35,03			35,03	35,03
1700000006113125	14-005-003-00004-033	101000	OLIVAR-SIN VARIEDAD	S	51	26,09	1,61	1,61	1,61		1,61			1,61	1,61

**RESUMEN DE PAGOS**

<u>IMPORTE ( Euros )</u>				
<u>FEADER</u>				
<u>PROPUESTO</u>	<u>(Eje 2)</u>	<u>MAGRAMA</u>	<u>CAGPDS</u>	
Propuesto a pagar	5.806,86	4.355,15	624,24	827,47

**APLICACIÓN DE REDUCCIONES Y SANCIONES**

<u>Importe Calculado</u>	<u>Importe prerreduc.</u>	<u>Admisibilidad y compromisos</u>	<u>Presentación tardía</u>	<u>Omisión declaración</u>	<u>Condicionalidad</u>	<u>IMPORTE ( Euros )</u>				
<u>FEADER</u>										
<u>(Eje 2)</u>						<u>PROPUESTO</u>	<u>MAGRAMA</u>	<u>CAGPDS</u>		
5.806,86	5.806,86	0,00	0,00	0,00	0,00	5.806,86	4.355,15	624,24	827,47	
<b>TOTAL</b>						5.806,86	4.355,15	624,24	827,47	



(1) Superficie declarada admisible ajustada con la superficie comprometida.  
 (2) Factor de penalización valorando el alcance para el tipo de compromiso.

<u>APELLIDOS Y NOMBRE / RAZÓN SOCIAL</u>	<u>NIF</u>	<u>EXPEDIENTE</u>	<u>ANUALIDAD DE PAGO</u>		
AGROPECUARIA SANTA TERESA, S.L.	****4072*	1068372	4ª		
<b>IMPORTE POR ANUALIDAD</b>					
	<b>2015</b>	<b>2016</b>	<b>2017</b>	<b>2018</b>	<b>2019</b>
<b>IMPORTE MÁXIMO SUBVENCIONABLE</b>	932,52 €	932,52 €	932,52 €	932,52 €	932,52 €
<b>IMPORTE MEDIO DE TRANSFERENCIA (€/ha)</b>	114,14 €	114,14 €	114,14 €	114,14 €	114,14 €

**RESUMEN DE UNIDADES**

<u>Cód</u>	<u>GRUPO DE PAGO</u>	<u>Sup. Dec. Admisible (ha)</u>	<u>Sup. Comprometida (ha)</u>	<u>Sup. ajustada compromiso (1) (ha)</u>	<u>% sobredec.</u>	<u>Sup. Propuesta (ha)</u>	<u>Importe Declarado</u>	<u>Importe Topado</u>	<u>Importe Propuesto</u>	<u>Importe tras sobredec.</u>
51	AGRICULTURA MONTAÑA OLIVAR	8,17		8,17	0,00	8,17	932,52	932,52	932,52	932,52
<b>TOTAL</b>		8,17	8,17	8,17		8,17	932,52	932,52	932,52	932,52

**RECINTOS PROPUESTOS**

<u>REE.</u>	<u>REFERENCIA SIGPAC</u>	<u>CULTIVO</u>	<u>DESCRIPCIÓN CULTIVO</u>	<u>S/R</u>	<u>G. PAGO</u>	<u>PEND. MEDIA (%)</u>	<u>SUP. DEC. ADMISIBLE (ha)</u>	<u>SUP. COMPROM. (ha)</u>	<u>SUP. AJUSTADA COMPROM. (1) (ha)</u>	<u>SUP. CONY. SIGPAC (ha)</u>	<u>SUP. CERTIF. (ha)</u>	<u>SUP. CAMPO (ha)</u>	<u>SUP. CAMPO DETER. CULT. DECLARADO (ha)</u>	<u>SUP. DEC. REDUCIDA (ha)</u>	<u>SUP. PROPUESTA (ha)</u>
1700000006198515	41-066-007-00002-009	101000	OLIVAR-SIN VARIEDAD	S	51	32,19	5,16	5,16	5,16		5,16			5,16	5,16
1700000006198523	41-066-007-00002-002	101000	OLIVAR-SIN VARIEDAD	S	51	26,56	0,31	0,31	0,31		0,31			0,31	0,31
1700000006198525	41-066-007-00001-008	101000	OLIVAR-SIN VARIEDAD	S	51	26,85	0,77	0,77	0,77		0,77			0,77	0,77
1700000006198526	41-066-008-00025-004	101000	OLIVAR-SIN VARIEDAD	S	51	31,65	1,93	1,93	1,93		1,93			1,93	1,93

**RESUMEN DE PAGOS**

<u>IMPORTE ( Euros )</u>			
<u>PROPUESTO</u>	<u>FEADER (Eje 2)</u>	<u>MAGRAMA</u>	<u>CAGPDS</u>
Propuesto a pagar	932,52	699,39	132,88
		100,25	

**APLICACIÓN DE REDUCCIONES Y SANCIONES**

<u>Importe Calculado</u>	<u>Importe prereduc.</u>	<u>Admisibilidad y compromisos</u>	<u>Presentación tardía</u>	<u>Omisión declaración</u>	<u>Condicionabilidad</u>	<u>PROPUESTO</u>	<u>IMPORTE ( Euros )</u>		
							<u>FEADER (Eje 2)</u>	<u>MAGRAMA</u>	<u>CAGPDS</u>
932,52	932,52	0,00	0,00	0,00	0,00	932,52	699,39	100,25	132,88
<b>TOTAL</b>						932,52	699,39	100,25	132,88



(1) Superficie declarada admisible ajustada con la superficie comprometida.  
 (2) Factor de penalización valorando el alcance para el tipo de compromiso.

<u>APELLIDOS Y NOMBRE / RAZÓN SOCIAL</u>	<u>NIF</u>	<u>EXPEDIENTE</u>	<u>ANUALIDAD DE PAGO</u>		
AGRORTEGA C.B	****1507*	1234152	4ª		
<b>IMPORTE POR ANUALIDAD</b>					
	<b>2015</b>	<b>2016</b>	<b>2017</b>	<b>2018</b>	<b>2019</b>
<b>IMPORTE MÁXIMO SUBVENCIONABLE</b>	3.339,74 €	3.339,74 €	3.324,90 €	3.324,90 €	3.313,49 €
<b>IMPORTE MEDIO DE TRANSFERENCIA (€/ha)</b>	114,14 €	114,14 €	114,14 €	114,14 €	114,14 €

**RESUMEN DE UNIDADES**

<u>Cód</u>	<u>GRUPO DE PAGO</u>	<u>Sup. Admisible (ha)</u>	<u>Sup. Comprometida (ha)</u>	<u>Sup. ajustada compromiso (1) (ha)</u>	<u>% sobredec.</u>	<u>Sup. Propuesta (ha)</u>	<u>Importe Declarado</u>	<u>Importe Topado</u>	<u>Importe Propuesto</u>	<u>Importe tras sobredec.</u>
51	AGRICULTURA MONTAÑA OLIVAR	29,03		29,03	0,00	29,03	3.313,48	3.313,49	3.313,48	3.313,48
	<b>TOTAL</b>	29,03	29,13	29,03		29,03	3.313,48	3.313,49	3.313,48	3.313,48

**RECINTOS PROPUESTOS**

<u>REF.</u>	<u>REFERENCIA SIGPAC</u>	<u>CULTIVO</u>	<u>DESCRIPCIÓN CULTIVO</u>	<u>S/R</u>	<u>G.PAGO</u>	<u>PEND. MEDIA (%)</u>	<u>SUP. DEC. ADMISIBLE (ha)</u>	<u>SUP. COMPROM. (ha)</u>	<u>SUP. AJUSTADA COMPROM. (1) (ha)</u>	<u>SUP. CONY. SIGPAC (ha)</u>	<u>SUP. CERTIF. (ha)</u>	<u>SUP. CAMPO (ha)</u>	<u>SUP. CAMPO DETER. CULT. DECLARADO (ha)</u>	<u>SUP. DEC. REDUCIDA (ha)</u>	<u>SUP. PROPUESTA (ha)</u>
170000006874142	14-073-006-00042-039	101000	OLIVAR-SIN VARIEDAD	S	51	31,07	1,43	1,43	1,43		1,43			1,43	1,43
170000006874143	14-073-006-00042-030	101000	OLIVAR-SIN VARIEDAD	S	51	30,34	0,48	0,48	0,48		0,48			0,48	0,48
170000006874144	14-073-006-00042-023	101000	OLIVAR-SIN VARIEDAD	S	51	24,86	0,01	0,01	0,01		0,01			0,01	0,01
170000006874156	14-073-005-00009-005	101000	OLIVAR-SIN VARIEDAD	S	51	32,99	0,04	0,04	0,04		0,04			0,04	0,04
170000006874157	14-073-006-00040-006	101000	OLIVAR-SIN VARIEDAD	S	51	43,13	3,13	3,14	3,13	3,14	3,14			3,13	3,13
170000006874158	14-073-006-00042-013	101000	OLIVAR-SIN VARIEDAD	S	51	35,40	3,45	3,51	3,45		3,50			3,45	3,45
170000006874159	14-073-006-00040-001	101000	OLIVAR-SIN VARIEDAD	S	51	38,81	3,81	3,84	3,81	3,81	3,81			3,81	3,81
170000006874160	14-073-005-00009-003	101000	OLIVAR-SIN VARIEDAD	S	51	47,79	5,64	5,64	5,64		5,64			5,64	5,64
170000006874162	14-073-006-00042-021	101000	OLIVAR-SIN VARIEDAD	S	51	36,99	0,30	0,30	0,30		0,30			0,30	0,30
170000006874163	14-073-006-00040-004	101000	OLIVAR-SIN VARIEDAD	S	51	38,85	1,37	1,38	1,37	1,38	1,38			1,37	1,37
170000006874164	14-073-006-00042-020	101000	OLIVAR-SIN VARIEDAD	S	51	27,41	1,53	1,53	1,53		1,53			1,53	1,53
170000006874165	14-073-005-00008-002	101000	OLIVAR-SIN VARIEDAD	S	51	38,71	1,32	1,32	1,32		1,32			1,32	1,32
170000006874168	14-073-006-00042-012	101000	OLIVAR-SIN VARIEDAD	S	51	25,21	3,48	3,50	3,48		3,48			3,48	3,48
170000006874170	14-073-005-00009-002	101000	OLIVAR-SIN VARIEDAD	S	51	44,99	2,15	2,15	2,15		2,15			2,15	2,15
170000006874171	14-073-005-00009-010	101000	OLIVAR-SIN VARIEDAD	S	51	37,86	0,89	0,89	0,89		0,89			0,89	0,89

**RESUMEN DE PAGOS**

<b>IMPORTE ( Euros )</b>				
	<b>PROPUESTO</b>	<b>FEADER (Eje 2)</b>	<b>MAGRAMA</b>	<b>CAGPDS</b>
Propuesto a pagar	3.313,48	2.485,11	356,20	472,17

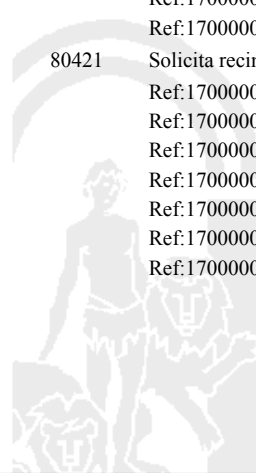
**APLICACIÓN DE REDUCCIONES Y SANCIONES**

<u>Importe Calculado</u>	<u>Importe prereduc.</u>	<u>Admisibilidad y compromisos</u>	<u>Presentación tardía</u>	<u>Omisión declaración</u>	<u>Condicionabilidad</u>	<u>PROPUESTO</u>	<u>FEADER (Eje 2)</u>	<u>MAGRAMA</u>	<u>CAGPDS</u>
3.313,48	3.313,48	0,00	0,00	0,00	0,00	3.313,48	2.485,11	356,20	472,17
<b>TOTAL</b>						3.313,48	2.485,11	356,20	472,17

**INCIDENCIAS**

**INCIDENCIA DESCRIPCIÓN**

- 80403 Explotación no inscrita en SIPEA o con superficie certificada cero.(anexo I, Orden 26 mayo 2015).  
 Ref:170000006874138 Recinto:14-043-012-00056-009 Cultivo:101000 OLIVAR-SIN VARIEDAD Secano  
 Ref:170000006874145 Recinto:14-043-012-00066-003 Cultivo:101000 OLIVAR-SIN VARIEDAD Secano  
 Ref:170000006874141 Recinto:14-043-012-00138-019 Cultivo:101000 OLIVAR-SIN VARIEDAD Secano  
 Ref:170000006874149 Recinto:14-043-012-00138-019 Cultivo:101000 OLIVAR-SIN VARIEDAD Secano  
 Ref:170000006874146 Recinto:14-043-014-00001-005 Cultivo:101000 OLIVAR-SIN VARIEDAD Secano  
 Ref:170000006874147 Recinto:14-043-014-00272-002 Cultivo:101000 OLIVAR-SIN VARIEDAD Secano  
 Ref:170000006874148 Recinto:14-043-014-00272-005 Cultivo:101000 OLIVAR-SIN VARIEDAD Secano
- 80421 Solicita recinto que no está comprometido para la operación.  
 Ref:170000006874138 Recinto:14-043-012-00056-009 Cultivo:101000 OLIVAR-SIN VARIEDAD Secano  
 Ref:170000006874145 Recinto:14-043-012-00066-003 Cultivo:101000 OLIVAR-SIN VARIEDAD Secano  
 Ref:170000006874141 Recinto:14-043-012-00138-019 Cultivo:101000 OLIVAR-SIN VARIEDAD Secano  
 Ref:170000006874149 Recinto:14-043-012-00138-019 Cultivo:101000 OLIVAR-SIN VARIEDAD Secano  
 Ref:170000006874146 Recinto:14-043-014-00001-005 Cultivo:101000 OLIVAR-SIN VARIEDAD Secano  
 Ref:170000006874147 Recinto:14-043-014-00272-002 Cultivo:101000 OLIVAR-SIN VARIEDAD Secano  
 Ref:170000006874148 Recinto:14-043-014-00272-005 Cultivo:101000 OLIVAR-SIN VARIEDAD Secano



(1) Superficie declarada admisible ajustada con la superficie comprometida.  
 (2) Factor de penalización valorando el alcance para el tipo de compromiso.

<u>APELLIDOS Y NOMBRE / RAZÓN SOCIAL</u>	<u>NIF</u>	<u>EXPEDIENTE</u>	<u>ANUALIDAD DE PAGO</u>		
AGUILAR VALENCIA, CB	***7975*	1225799	4ª		
<b>IMPORTE POR ANUALIDAD</b>					
	<u>2015</u>	<u>2016</u>	<u>2017</u>	<u>2018</u>	<u>2019</u>
IMPORTE MÁXIMO SUBVENCIONABLE	1.447,30 €	1.447,30 €	1.447,30 €	1.447,30 €	1.447,30 €
IMPORTE MEDIO DE TRANSFERENCIA (€/ha)	114,14 €	114,14 €	114,14 €	114,14 €	114,14 €

**RESUMEN DE UNIDADES**

<u>Cód</u>	<u>GRUPO DE PAGO</u>	<u>Sup. Dec. Admisible (ha)</u>	<u>Sup. Comprometida (ha)</u>	<u>Sup. ajustada compromiso (1) (ha)</u>	<u>% sobredec.</u>	<u>Sup. Propuesta (ha)</u>	<u>Importe Declarado</u>	<u>Importe Topado</u>	<u>Importe Propuesto</u>	<u>Importe tras sobredec.</u>
51	AGRICULTURA MONTAÑA OLIVAR	12,68		12,68	0,00	12,68	1.447,30	1.447,30	1.447,30	1.447,30
<b>TOTAL</b>		12,68	12,68	12,68		12,68	1.447,30	1.447,30	1.447,30	1.447,30

**RECINTOS PROPUESTOS**

<u>REF.</u>	<u>REFERENCIA SIGPAC</u>	<u>CULTIVO</u>	<u>DESCRIPCIÓN CULTIVO</u>	<u>S/R</u>	<u>G.PAGO</u>	<u>PEND. MEDIA (%)</u>	<u>SUP. ADMISIBLE (ha)</u>	<u>SUP. COMPROM. (ha)</u>	<u>SUP. AJUSTADA COMPROM. (1) (ha)</u>	<u>SUP. CONY. SIGPAC (ha)</u>	<u>SUP. CERTIF. (ha)</u>	<u>SUP. CAMPO (ha)</u>	<u>SUP. CAMPO DETER. CULT. DECLARADO (ha)</u>	<u>SUP. DEC. REDUCIDA (ha)</u>	<u>SUP. PROPUESTA (ha)</u>
170000007088499	14-047-008-00100-003	101000	OLIVAR-SIN VARIEDAD	S	51	56,44	5,79	5,79	5,79	5,79	5,79	5,80	2,17	5,79	5,79
170000007088505	14-047-008-00100-021	101000	OLIVAR-SIN VARIEDAD	S	51	40,64	0,70	0,70	0,70	0,70	0,70	0,70	0,70	0,70	0,70
170000007088506	14-047-008-00100-020	101000	OLIVAR-SIN VARIEDAD	S	51	32,35	0,45	0,45	0,45	0,45	0,45	0,45	0,45	0,45	0,45
170000007088512	14-047-008-00100-010	101000	OLIVAR-SIN VARIEDAD	S	51	51,47	0,42	0,42	0,42	0,42	0,42	0,42	0,00	0,42	0,42
170000007088513	14-047-008-00100-006	101000	OLIVAR-SIN VARIEDAD	S	51	26,92	0,02	0,02	0,02	0,02	0,02	0,02	0,02	0,02	0,02
170000007088514	14-047-008-00100-019	101000	OLIVAR-SIN VARIEDAD	S	51	45,93	1,65	1,65	1,65	1,65	1,65	1,65	1,18	1,65	1,65
170000007088515	14-047-008-00100-017	101000	OLIVAR-SIN VARIEDAD	S	51	55,00	3,65	3,65	3,65	3,65	3,65	3,65	3,65	3,65	3,65

**RESUMEN DE PAGOS**

<u>IMPORTE ( Euros )</u>				
	<u>PROPUESTO</u>	<u>FEADER (Eje 2)</u>	<u>MAGRAMA</u>	<u>CAGPDS</u>
Propuesto a pagar	926,27	694,70	99,57	132,00

**APLICACIÓN DE REDUCCIONES Y SANCIONES**

<u>Importe Calculado</u>	<u>Importe prerreduc.</u>	<u>Admisibilidad y compromisos</u>	<u>Presentación tardía</u>	<u>Omisión declaración</u>	<u>Condicionidad</u>	<u>PROPUESTO</u>	<u>FEADER (Eje 2)</u>	<u>MAGRAMA</u>	<u>CAGPDS</u>
1.447,30	1.447,30	36,00	0,00	0,00	0,00	926,27	694,70	99,57	132,00
<b>TOTAL</b>						926,27	694,70	99,57	132,00

**DETALLE DE REDUCCIONES Y SANCIONES POR INCUMPLIMIENTOS DE ADMISIBILIDAD Y COMPROMISOS**

<u>Tipo</u>	<u>Compromiso</u>	<u>Sup. Calculada</u>	<u>Sup. Incumpli.</u>	<u>Factor Alcance (2)</u>	<u>Coef. Línea Base</u>	<u>Coef. Acumulación</u>	<u>Coef. Reiteración</u>	<u>Importe Ayuda</u>	<u>Factor Sanción</u>	<u>Importe Sanción</u>	<u>Aplicado</u>
B1	Cultivo solicitado distinto al determinado.	12,68	4,51	0,36	1,00	1,00	1,00	1.447,30 €	0,36	521,03 €	SI
B2	El mantenimiento de una cubierta vegetal espontánea.			0,27	1,00	1,00	1,00	1.447,30 €	0,27	390,77 €	NO
B2	Entre el 15 de octubre y el 15 de marzo del año siguiente.	12,68	4,52	0,27							

**INCIDENCIAS**

**INCIDENCIA DESCRIPCIÓN**

- 80403 Explotación no inscrita en SIPEA o con superficie certificada cero.(anexo I, Orden 26 mayo 2015).  
Ref:1700000007088510 Recinto:14-047-008-00100-030 Cultivo:101000 OLIVAR-SIN VARIEDAD Secano
- 80421 Solicita recinto que no está comprometido para la operación.  
Ref:1700000007088510 Recinto:14-047-008-00100-030 Cultivo:101000 OLIVAR-SIN VARIEDAD Secano



(1) Superficie declarada admisible ajustada con la superficie comprometida.  
(2) Factor de penalización valorando el alcance para el tipo de compromiso.



<u>APELLIDOS Y NOMBRE / RAZÓN SOCIAL</u>	<u>NIF</u>	<u>EXPEDIENTE</u>	<u>ANUALIDAD DE PAGO</u>
AGUILERA EXPOSITO MARIA CARMEN	****0029*	1090758	4ª

**IMPORTE POR ANUALIDAD**

	<u>2015</u>	<u>2016</u>	<u>2017</u>	<u>2018</u>	<u>2019</u>
IMPORTE MÁXIMO SUBVENCIONABLE	873,17 €	873,17 €	873,17 €	873,17 €	873,17 €
IMPORTE MEDIO DE TRANSFERENCIA (€/ha)	114,14 €	114,14 €	114,14 €	114,14 €	114,14 €

**RESUMEN DE UNIDADES**

<u>Cód</u>	<u>GRUPO DE PAGO</u>	<u>Sup. Dec. Admisible (ha)</u>	<u>Sup. Comprometida (ha)</u>	<u>Sup. ajustada compromiso (1) (ha)</u>	<u>% sobredec.</u>	<u>Sup. Propuesta (ha)</u>	<u>Importe Declarado</u>	<u>Importe Topado</u>	<u>Importe Propuesto</u>	<u>Importe tras sobredec.</u>
51	AGRICULTURA MONTAÑA OLIVAR	7,65		7,65	0,00	7,65	873,17	873,17	873,17	873,17
	<b>TOTAL</b>	7,65	7,65	7,65		7,65	873,17	873,17	873,17	873,17

**RECINTOS PROPUESTOS**

<u>REE.</u>	<u>REFERENCIA SIGPAC</u>	<u>CULTIVO</u>	<u>DESCRIPCIÓN CULTIVO</u>	<u>S/R</u>	<u>G.PAGO</u>	<u>PEND. MEDIA (%)</u>	<u>SUP. DEC. ADMISIBLE (ha)</u>	<u>SUP. COMPROM. (ha)</u>	<u>SUP. AJUSTADA COMPROM. (1) (ha)</u>	<u>SUP. CONY. SIGPAC (ha)</u>	<u>SUP. CERTIF. (ha)</u>	<u>SUP. CAMPO (ha)</u>	<u>SUP. CAMPO DETER. CULT. DECLARADO (ha)</u>	<u>SUP. DEC. REDUCIDA (ha)</u>	<u>SUP. PROPUESTA (ha)</u>
1700000005575910	14-055-041-00017-001	101000	OLIVAR-SIN VARIEDAD	S	51	20,71	7,62	7,62	7,62		7,62			7,62	7,62
1700000005575911	14-055-041-00171-002	101000	OLIVAR-SIN VARIEDAD	S	51	23,65	0,03	0,03	0,03		0,03			0,03	0,03

**RESUMEN DE PAGOS**

<u>IMPORTE ( Euros )</u>				
	<u>PROPUESTO</u>	<u>FEADER (Eje 2)</u>	<u>MAGRAMA</u>	<u>CAGPDS</u>
Propuesto a pagar	873,17	654,88	93,87	124,42

**APLICACIÓN DE REDUCCIONES Y SANCIONES**

<u>Importe Calculado</u>	<u>Importe prereduc.</u>	<u>Admisibilidad y compromisos</u>	<u>Presentación tardía</u>	<u>Omisión declaración</u>	<u>Condicionalidad</u>	<u>PROPUESTO</u>	<u>IMPORTE ( Euros )</u>			
							<u>FEADER (Eje 2)</u>	<u>MAGRAMA</u>	<u>CAGPDS</u>	
873,17	873,17	0,00	0,00	0,00	0,00	873,17	654,88	93,87	124,42	
						<b>TOTAL</b>	873,17	654,88	93,87	124,42



(1) Superficie declarada admisible ajustada con la superficie comprometida.  
 (2) Factor de penalización valorando el alcance para el tipo de compromiso.

<u>APELLIDOS Y NOMBRE / RAZÓN SOCIAL</u>	<u>NIF</u>	<u>EXPEDIENTE</u>	<u>ANUALIDAD DE PAGO</u>		
ALAMILLOS MUÑOZ MARIA	****5760*	1169065	4ª		
<b>IMPORTE POR ANUALIDAD</b>					
	<b>2015</b>	<b>2016</b>	<b>2017</b>	<b>2018</b>	<b>2019</b>
<b>IMPORTE MÁXIMO SUBVENCIONABLE</b>	602,66 €	602,66 €	601,52 €	601,52 €	601,52 €
<b>IMPORTE MEDIO DE TRANSFERENCIA (€/ha)</b>	114,14 €	114,14 €	114,14 €	114,14 €	114,14 €

**RESUMEN DE UNIDADES**

<u>Cód</u>	<u>GRUPO DE PAGO</u>	<u>Sup. Dec. Admisible (ha)</u>	<u>Sup. Comprometida (ha)</u>	<u>Sup. ajustada compromiso (1) (ha)</u>	<u>% sobredec.</u>	<u>Sup. Propuesta (ha)</u>	<u>Importe Declarado</u>	<u>Importe Topado</u>	<u>Importe Propuesto</u>	<u>Importe tras sobredec.</u>
51	AGRICULTURA MONTAÑA OLIVAR	5,27		5,27	0,00	5,27	601,52	601,52	601,52	601,52
<b>TOTAL</b>		5,27	5,27	5,27		5,27	601,52	601,52	601,52	601,52

**RECINTOS PROPUESTOS**

<u>REE.</u>	<u>REFERENCIA SIGPAC</u>	<u>CULTIVO</u>	<u>DESCRIPCIÓN CULTIVO</u>	<u>S/R</u>	<u>G. PAGO</u>	<u>PEND. MEDIA (%)</u>	<u>SUP. DEC. ADMISIBLE (ha)</u>	<u>SUP. COMPROM. (ha)</u>	<u>SUP. AJUSTADA COMPROM. (1) (ha)</u>	<u>SUP. CONY. SIGPAC (ha)</u>	<u>SUP. CERTIF. (ha)</u>	<u>SUP. CAMPO (ha)</u>	<u>SUP. CAMPO DETER. CULT. DECLARADO (ha)</u>	<u>SUP. DEC. REDUCIDA (ha)</u>	<u>SUP. PROPUESTA (ha)</u>
1700000006186013	14-047-012-00033-005	101000	OLIVAR-SIN VARIEDAD	S	51	51,27	0,45	4,64	0,45		0,45	0,45	0,45	0,45	0,45
1700000006186014	14-047-012-00035-005	101000	OLIVAR-SIN VARIEDAD	S	51	46,88	0,13	5,13	0,13		0,13	0,13	0,13	0,13	0,13
1700000006186015	14-047-012-00036-005	101000	OLIVAR-SIN VARIEDAD	S	51	48,46	4,54	5,08	4,54		4,54	4,54	4,54	4,54	4,54
1700000006186017	14-047-012-00036-010	101000	OLIVAR-SIN VARIEDAD	S	51	43,30	0,15	0,15	0,15		0,15	0,15	0,15	0,15	0,15

**RESUMEN DE PAGOS**

<u>IMPORTE ( Euros )</u>				
<u>FEADER</u>				
<u>PROPUESTO</u>	<u>(Eje 2)</u>	<u>MAGRAMA</u>	<u>CAGPDS</u>	
Propuesto a pagar	601,52	451,14	64,66	85,72

**APLICACIÓN DE REDUCCIONES Y SANCIONES**

<u>Importe Calculado</u>	<u>Importe prereduc.</u>	<u>Admisibilidad y compromisos</u>	<u>Presentación tardía</u>	<u>Omisión declaración</u>	<u>Condicionabilidad</u>	<u>IMPORTE ( Euros )</u>				
<u>FEADER</u>						<u>PROPUESTO</u>	<u>(Eje 2)</u>	<u>MAGRAMA</u>	<u>CAGPDS</u>	
601,52	601,52	0,00	0,00	0,00	0,00	601,52	451,14	64,66	85,72	
<b>TOTAL</b>						601,52	451,14	64,66	85,72	



(1) Superficie declarada admisible ajustada con la superficie comprometida.  
 (2) Factor de penalización valorando el alcance para el tipo de compromiso.

**APELLIDOS Y NOMBRE / RAZÓN SOCIAL**

ALBA REDONDO ISABEL

**NIF**  
\*\*\*7608\*

**EXPEDIENTE**  
1000024

**ANUALIDAD DE PAGO**

4ª

**IMPORTE POR ANUALIDAD**

	2015	2016	2017	2018	2019
IMPORTE MÁXIMO SUBVENCIONABLE	1.446,15 €	1.446,15 €	1.446,15 €	1.446,15 €	1.446,15 €
IMPORTE MEDIO DE TRANSFERENCIA (€/ha)	114,14 €	114,14 €	114,14 €	114,14 €	114,14 €

**RESUMEN DE UNIDADES**

Cód	GRUPO DE PAGO	Sup. Dec. Admisible (ha)	Sup. Comprometida (ha)	Sup. ajustada compromiso (1) (ha)	% sobredec.	Sup. Propuesta (ha)	Importe Declarado	Importe Topado	Importe Propuesto	Importe tras sobredec.
51	AGRICULTURA MONTAÑA OLIVAR	12,67		12,67	0,00	12,67	1.446,15	1.446,15	1.446,15	1.446,15
	<b>TOTAL</b>	12,67	12,67	12,67		12,67	1.446,15	1.446,15	1.446,15	1.446,15

**RECINTOS PROPUESTOS**

REE.	REFERENCIA SIGPAC	CULTIVO	DESCRIPCIÓN CULTIVO	S/R	G. PAGO	PEND. MEDIA (%)	SUP. DEC. ADMISIBLE (ha)	SUP. COMPROM. (ha)	SUP. AJUSTADA COMPROM. (1) (ha)	SUP. CONY. SIGPAC (ha)	SUP. CERTIF. (ha)	SUP. CAMPO (ha)	SUP. CAMPO DETER. CULT. DECLARADO (ha)	SUP. DEC. REDUCIDA (ha)	SUP. PROPUESTA (ha)
1700000005282814	14-054-054-00147-001	101000	OLIVAR-SIN VARIEDAD	S	51	29,00	0,60	0,60	0,60		0,60			0,60	0,60
1700000005282815	14-054-054-00149-001	101000	OLIVAR-SIN VARIEDAD	S	51	36,37	7,28	7,28	7,28		7,28			7,28	7,28
1700000005282816	14-054-054-00164-002	101000	OLIVAR-SIN VARIEDAD	S	51	41,32	0,84	0,84	0,84		0,84			0,84	0,84
1700000005282817	14-054-054-00181-001	101000	OLIVAR-SIN VARIEDAD	S	51	40,35	1,31	1,31	1,31		1,31			1,31	1,31
1700000005282820	14-054-054-00166-001	101000	OLIVAR-SIN VARIEDAD	S	51	52,73	2,64	2,64	2,64		2,64			2,64	2,64

**RESUMEN DE PAGOS**

IMPORTE ( Euros )			
FEADER			
PROPUESTO	(Eje 2)	MAGRAMA	CAGPDS
Propuesto a pagar	1.446,15	1.084,61	155,46
			206,08

**APLICACIÓN DE REDUCCIONES Y SANCIONES**

IMPORTE ( Euros )									
Importe Calculado	Importe prereduc.	Admisibilidad y compromisos	Presentación tardía	Omisión declaración	Condicionabilidad	PROPUESTO	FEADER (Eje 2)	MAGRAMA	CAGPDS
1.446,15	1.446,15	0,00	0,00	0,00	0,00	1.446,15	1.084,61	155,46	206,08
<b>TOTAL</b>						1.446,15	1.084,61	155,46	206,08



(1) Superficie declarada admisible ajustada con la superficie comprometida.  
(2) Factor de penalización valorando el alcance para el tipo de compromiso.

**APELLIDOS Y NOMBRE / RAZÓN SOCIAL**  
ALCAIDE BORREGUERO FRANCISCO JESUS

**NIF**  
\*\*\*\*2334\*

**EXPEDIENTE**  
1110459

**ANUALIDAD DE PAGO**  
4ª

**IMPORTE POR ANUALIDAD**

	2015	2016	2017	2018	2019
IMPORTE MÁXIMO SUBVENCIONABLE	3.378,54 €	3.378,54 €	3.378,54 €	3.378,54 €	3.376,26 €
IMPORTE MEDIO DE TRANSFERENCIA (€/ha)	114,14 €	114,14 €	114,14 €	114,14 €	114,14 €

**RESUMEN DE UNIDADES**

Cód	GRUPO DE PAGO	Sup. Dec. Admisible (ha)	Sup. Comprometida (ha)	Sup. ajustada compromiso (1) (ha)	% sobredec.	Sup. Propuesta (ha)	Importe Declarado	Importe Topado	Importe Propuesto	Importe tras sobredec.
51	AGRICULTURA MONTAÑA OLIVAR	29,77		29,58	0,00	29,58	3.376,26	3.376,26	3.376,26	3.376,26
	<b>TOTAL</b>	29,77	29,60	29,58		29,58	3.376,26	3.376,26	3.376,26	3.376,26

**RECINTOS PROPUESTOS**

REF.	REFERENCIA SIGPAC	CULTIVO	DESCRIPCIÓN CULTIVO	S/R	G.PAGO	PEND. MEDIA (%)	SUP. DEC. ADMISIBLE (ha)	SUP. COMPROM. (ha)	SUP. AJUSTADA COMPROM. (1) (ha)	SUP. CONY. SIGPAC (ha)	SUP. CERTIE. (ha)	SUP. CAMPO (ha)	SUP. CAMPO DETER. CULT. DECLARADO (ha)	SUP. DEC. REDUCIDA (ha)	SUP. PROPUESTA (ha)
4125056	14-071-008-00153-004	101000	OLIVAR-SIN VARIEDAD	S	51	21,66	2,04	2,03	2,03	2,03	2,04			2,03	2,03
4125065	14-071-008-00148-012	101000	OLIVAR-SIN VARIEDAD	S	51	22,86	0,27	0,29	0,27	0,27	0,27			0,27	0,27
1700000006590803	14-071-008-00144-002	101000	OLIVAR-SIN VARIEDAD	S	51	30,69	7,09	6,91	6,91	6,91	7,09			6,91	6,91
1700000006590804	14-071-008-00151-001	101000	OLIVAR-SIN VARIEDAD	S	51	25,77	7,94	7,94	7,94	7,94	7,94			7,94	7,94
1700000006590805	14-071-008-00165-011	101000	OLIVAR-SIN VARIEDAD	S	51	33,74	1,70	1,70	1,70	1,70	1,70			1,70	1,70
1700000006590806	14-071-008-00162-002	101000	OLIVAR-SIN VARIEDAD	S	51	32,67	0,99	0,99	0,99	0,99	0,99			0,99	0,99
1700000006590807	14-071-008-00219-002	101000	OLIVAR-SIN VARIEDAD	S	51	35,85	1,47	1,47	1,47	1,47	1,47			1,47	1,47
1700000006590812	14-071-008-00156-001	101000	OLIVAR-SIN VARIEDAD	S	51	29,09	0,46	0,46	0,46	0,46	0,46			0,46	0,46
1700000006590813	14-071-008-00157-001	101000	OLIVAR-SIN VARIEDAD	S	51	21,26	0,81	0,81	0,81	0,81	0,81			0,81	0,81
1700000006590814	14-071-008-00165-003	101000	OLIVAR-SIN VARIEDAD	S	51	29,84	1,72	1,72	1,72	1,72	1,72			1,72	1,72
1700000006590816	14-071-008-00150-006	101000	OLIVAR-SIN VARIEDAD	S	51	22,34	0,44	0,44	0,44	0,44	0,44			0,44	0,44
1700000006590817	14-071-008-00159-003	101000	OLIVAR-SIN VARIEDAD	S	51	25,80	0,98	0,98	0,98	0,98	0,98			0,98	0,98
1700000006590818	14-071-008-00160-001	101000	OLIVAR-SIN VARIEDAD	S	51	20,94	0,93	0,93	0,93	0,93	0,93			0,93	0,93
1700000006590827	14-071-008-00150-005	101000	OLIVAR-SIN VARIEDAD	S	51	21,16	0,05	0,05	0,05	0,05	0,05			0,05	0,05
1700000006590829	14-071-008-00145-004	101000	OLIVAR-SIN VARIEDAD	S	51	24,58	2,88	2,88	2,88	2,88	2,88			2,88	2,88

**RESUMEN DE PAGOS**

	IMPORTE ( Euros )			
	PROPUESTO	FEADER (Eje 2)	MAGRAMA	CAGPDS
Propuesto a pagar	3.376,26	2.532,20	362,95	481,11

**APLICACIÓN DE REDUCCIONES Y SANCIONES**

Importe Calculado	Importe prereduc.	Admisibilidad y compromisos	Presentación tardía	Omisión declaración	Condicionabilidad	IMPORTE ( Euros )				
						PROPUESTO	FEADER (Eje 2)	MAGRAMA	CAGPDS	
3.376,26	3.376,26	0,00	0,00	0,00	0,00	3.376,26	2.532,20	362,95	481,11	
						<b>TOTAL</b>	<b>3.376,26</b>	<b>2.532,20</b>	<b>362,95</b>	<b>481,11</b>



(1) Superficie declarada admisible ajustada con la superficie comprometida.  
(2) Factor de penalización valorando el alcance para el tipo de compromiso.

<u>APELLIDOS Y NOMBRE / RAZÓN SOCIAL</u>	<u>NIF</u>	<u>EXPEDIENTE</u>	<u>ANUALIDAD DE PAGO</u>
ALCAIDE GARCIA ANTONIO JACINTO	****1948*	1085611	4ª

**IMPORTE POR ANUALIDAD**

	<u>2015</u>	<u>2016</u>	<u>2017</u>	<u>2018</u>	<u>2019</u>
IMPORTE MÁXIMO SUBVENCIONABLE	1.691,55 €	1.691,55 €	1.691,55 €	1.691,55 €	1.691,55 €
IMPORTE MEDIO DE TRANSFERENCIA (€/ha)	114,14 €	114,14 €	114,14 €	114,14 €	114,14 €

**RESUMEN DE UNIDADES**

<u>Cód</u>	<u>GRUPO DE PAGO</u>	<u>Sup. Dec. Admisible (ha)</u>	<u>Sup. Comprometida (ha)</u>	<u>Sup. ajustada compromiso (1) (ha)</u>	<u>% sobredec.</u>	<u>Sup. Propuesta (ha)</u>	<u>Importe Declarado</u>	<u>Importe Topado</u>	<u>Importe Propuesto</u>	<u>Importe tras sobredec.</u>
51	AGRICULTURA MONTAÑA OLIVAR	14,82		14,82	0,00	14,82	1.691,55	1.691,55	1.691,55	1.691,55
	<b>TOTAL</b>	14,82	14,82	14,82		14,82	1.691,55	1.691,55	1.691,55	1.691,55

**RECINTOS PROPUESTOS**

<u>REE.</u>	<u>REFERENCIA SIGPAC</u>	<u>CULTIVO</u>	<u>DESCRIPCIÓN CULTIVO</u>	<u>S/R</u>	<u>G. PAGO</u>	<u>PEND. MEDIA (%)</u>	<u>SUP. DEC. ADMISIBLE (ha)</u>	<u>SUP. COMPROM. (ha)</u>	<u>SUP. AJUSTADA COMPROM. (1) (ha)</u>	<u>SUP. CONY. SIGPAC (ha)</u>	<u>SUP. CERTIF. (ha)</u>	<u>SUP. CAMPO (ha)</u>	<u>SUP. CAMPO DETER. CULT. DECLARADO (ha)</u>	<u>SUP. DEC. REDUCIDA (ha)</u>	<u>SUP. PROPUESTA (ha)</u>
1700000002999936	14-047-006-00074-002	101000	OLIVAR-SIN VARIEDAD	S	51	26,26	12,38	12,38	12,38		12,38			12,38	12,38
1700000002999945	14-047-006-00041-006	101000	OLIVAR-SIN VARIEDAD	S	51	23,21	1,91	1,91	1,91		1,91			1,91	1,91
1700000002999947	14-047-004-00016-002	101000	OLIVAR-SIN VARIEDAD	S	51	22,21	0,53	0,53	0,53		0,53			0,53	0,53

**RESUMEN DE PAGOS**

<u>IMPORTE ( Euros )</u>			
<u>FEADER</u>			
<u>PROPUESTO</u>	<u>(Eje 2)</u>	<u>MAGRAMA</u>	<u>CAGPDS</u>
Propuesto a pagar	1.691,55	1.268,66	241,05

**APLICACIÓN DE REDUCCIONES Y SANCIONES**

<u>Importe Calculado</u>	<u>Importe prereduc.</u>	<u>Admisibilidad y compromisos</u>	<u>Presentación tardía</u>	<u>Omisión declaración</u>	<u>Condicionabilidad</u>	<u>IMPORTE ( Euros )</u>			
<u>FEADER</u>									
<u>(Eje 2)</u>						<u>PROPUESTO</u>	<u>MAGRAMA</u>	<u>CAGPDS</u>	
1.691,55	1.691,55	0,00	0,00	0,00	0,00	1.691,55	1.268,66	181,84	241,05
<b>TOTAL</b>						1.691,55	1.268,66	181,84	241,05



(1) Superficie declarada admisible ajustada con la superficie comprometida.  
 (2) Factor de penalización valorando el alcance para el tipo de compromiso.

**APELLIDOS Y NOMBRE / RAZÓN SOCIAL**  
ALCAIDE GARCIA BARTOLOME MARCELO

**NIF**  
\*\*\*\*5619\*

**EXPEDIENTE**  
1175802

**ANUALIDAD DE PAGO**  
4ª

**IMPORTE POR ANUALIDAD**

	2015	2016	2017	2018	2019
IMPORTE MÁXIMO SUBVENCIONABLE	1.962,07 €	1.962,07 €	1.892,44 €	1.892,44 €	1.892,44 €
IMPORTE MEDIO DE TRANSFERENCIA (€/ha)	114,14 €	114,14 €	114,14 €	114,14 €	114,14 €

**RESUMEN DE UNIDADES**

Cód	GRUPO DE PAGO	Sup. Dec. Admisible (ha)	Sup. Comprometida (ha)	Sup. ajustada compromiso (1) (ha)	% sobredec.	Sup. Propuesta (ha)	Importe Declarado	Importe Topado	Importe Propuesto	Importe tras sobredec.
51	AGRICULTURA MONTAÑA OLIVAR	17,01		16,58	0,00	16,58	1.892,44	1.892,44	1.892,44	1.892,44
	<b>TOTAL</b>	17,01	16,58	16,58		16,58	1.892,44	1.892,44	1.892,44	1.892,44

**RECINTOS PROPUESTOS**

REE.	REFERENCIA SIGPAC	CULTIVO DESCRIPCIÓN CULTIVO	S/R	G.PAGO	PEND. MEDIA (%)	SUP. ADMISIBLE (ha)	SUP. COMPROM. (ha)	SUP. AJUSTADA COMPR.(1) (ha)	SUP. CONY. SIGPAC (ha)	SUP. CERTIE. (ha)	SUP. CAMPO (ha)	SUP. CAMPO DETER. CULT. DECLARADO (ha)	SUP. DEC. REDUCIDA (ha)	SUP. PROPUESTA (ha)
1700000002979755	14-047-005-00011-002	101000 OLIVAR-SIN VARIEDAD	S	51	37,39	1,15	1,42	1,15		1,15	1,15	1,15	1,15	1,15
1700000002979759	14-047-005-00011-012	101000 OLIVAR-SIN VARIEDAD	S	51	42,83	4,78	4,86	4,78		4,78	4,78	4,78	4,78	4,78
1700000002979760	14-047-005-00011-020	101000 OLIVAR-SIN VARIEDAD	S	51	54,26	0,48	0,48	0,48		0,48	0,48	0,48	0,48	0,48
1700000002979761	14-047-005-00011-005	101000 OLIVAR-SIN VARIEDAD	S	51	40,00	2,58	2,84	2,58		2,58	2,58	2,58	2,58	2,58
1700000002979762	14-047-005-00011-022	101000 OLIVAR-SIN VARIEDAD	S	51	22,18	0,05	0,05	0,05		0,05	0,05	0,05	0,05	0,05
1700000002979763	14-047-005-00011-013	101000 OLIVAR-SIN VARIEDAD	S	51	42,06	5,69	5,26	5,26		5,69	5,69	5,69	5,26	5,26
1700000002979764	14-047-005-00011-017	101000 OLIVAR-SIN VARIEDAD	S	51	38,07	2,01	2,01	2,01		2,01	2,01	2,01	2,01	2,01
1700000002979769	14-047-005-00011-021	101000 OLIVAR-SIN VARIEDAD	S	51	35,95	0,27	0,27	0,27		0,27	0,27	0,27	0,27	0,27

**RESUMEN DE PAGOS**

	IMPORTE ( Euros )			
	PROPUESTO	FEADER (Eje 2)	MAGRAMA	CAGPDS
Propuesto a pagar	1.892,44	1.419,33	203,44	269,67

**APLICACIÓN DE REDUCCIONES Y SANCIONES**

Importe Calculado	Importe prereduc.	Admisibilidad y compromisos	Presentación tardía	Omisión declaración	Condicionidad	PROPUESTO	FEADER (Eje 2)	MAGRAMA	CAGPDS	
1.892,44	1.892,44	0,00	0,00	0,00	0,00	1.892,44	1.419,33	203,44	269,67	
						<b>TOTAL</b>	<b>1.892,44</b>	<b>1.419,33</b>	<b>203,44</b>	<b>269,67</b>



(1) Superficie declarada admisible ajustada con la superficie comprometida.  
(2) Factor de penalización valorando el alcance para el tipo de compromiso.

**APELLIDOS Y NOMBRE / RAZÓN SOCIAL**

ALCAIDE GARCIA MIGUEL LUIS

**NIF**

\*\*\*\*1625\*

**EXPEDIENTE**

1172713

**ANUALIDAD DE PAGO**

4ª

**IMPORTE POR ANUALIDAD**

	2015	2016	2017	2018	2019
IMPORTE MÁXIMO SUBVENCIONABLE	1.959,78 €	1.959,78 €	1.874,18 €	1.874,18 €	1.874,18 €
IMPORTE MEDIO DE TRANSFERENCIA (€/ha)	114,14 €	114,14 €	114,14 €	114,14 €	114,14 €

**RESUMEN DE UNIDADES**

Cód	GRUPO DE PAGO	Sup. Dec. Admisible (ha)	Sup. Comprometida (ha)	Sup. ajustada compromiso (1) (ha)	% sobredec.	Sup. Propuesta (ha)	Importe Declarado	Importe Topado	Importe Propuesto	Importe tras sobredec.
51	AGRICULTURA MONTAÑA OLIVAR	17,02		16,42	0,00	16,42	1.874,18	1.874,18	1.874,18	1.874,18
	<b>TOTAL</b>	17,02	16,42	16,42		16,42	1.874,18	1.874,18	1.874,18	1.874,18

**RECINTOS PROPUESTOS**

REE.	REFERENCIA SIGPAC	CULTIVO	DESCRIPCIÓN CULTIVO	S/R	G.PAGO	PEND. MEDIA (%)	SUP. ADMISIBLE (ha)	SUP. COMPROM. (ha)	SUP. AJUSTADA COMPROM. (1) (ha)	SUP. CONY. SIGPAC (ha)	SUP. CERTIF. (ha)	SUP. CAMPO (ha)	SUP. CAMPO DETER. CULT. DECLARADO (ha)	SUP. DEC. REDUCIDA (ha)	SUP. PROPUESTA (ha)
1700000006295942	14-047-005-00011-002	101000	OLIVAR-SIN VARIEDAD	S	51	37,39	7,09	6,72	6,72		7,09	7,09	7,09	6,72	6,72
1700000006295948	14-047-005-00011-012	101000	OLIVAR-SIN VARIEDAD	S	51	42,83	2,29	2,06	2,06		2,29	2,29	2,26	2,06	2,06
1700000006295949	14-047-005-00011-005	101000	OLIVAR-SIN VARIEDAD	S	51	40,00	5,56	5,87	5,56		5,56	5,56	5,56	5,56	5,56
1700000006295950	14-047-005-00011-018	101000	OLIVAR-SIN VARIEDAD	S	51	36,66	0,78	0,78	0,78		0,78	0,78	0,75	0,78	0,78
1700000006295951	14-047-005-00011-013	101000	OLIVAR-SIN VARIEDAD	S	51	42,06	1,22	1,65	1,22		1,22	1,22	1,22	1,22	1,22
1700000006295957	14-047-005-00011-024	101000	OLIVAR-SIN VARIEDAD	S	51	32,58	0,08	0,08	0,08		0,08	0,08	0,08	0,08	0,08

**RESUMEN DE PAGOS**

	IMPORTE ( Euros )			
	PROPUESTO	FEADER (Eje 2)	MAGRAMA	CAGPDS
Propuesto a pagar	1.874,18	1.405,64	201,47	267,07

**APLICACIÓN DE REDUCCIONES Y SANCIONES**

Importe Calculado	Importe prereduc.	Admisibilidad y compromisos	Presentación tardía	Omisión declaración	Condicionality	PROPUESTO	IMPORTE ( Euros )			
							FEADER (Eje 2)	MAGRAMA	CAGPDS	
1.874,18	1.874,18	0,00	0,00	0,00	0,00	1.874,18	1.405,64	201,47	267,07	
						<b>TOTAL</b>	1.874,18	1.405,64	201,47	267,07



(1) Superficie declarada admisible ajustada con la superficie comprometida.  
 (2) Factor de penalización valorando el alcance para el tipo de compromiso.

<u>APELLIDOS Y NOMBRE / RAZÓN SOCIAL</u>	<u>NIF</u>	<u>EXPEDIENTE</u>	<u>ANUALIDAD DE PAGO</u>
ALFARO ROMERO JUAN IGNACIO	****8551*	1223908	4ª

**IMPOTES POR ANUALIDAD**

	<u>2015</u>	<u>2016</u>	<u>2017</u>	<u>2018</u>	<u>2019</u>
<b>IMPORTE MÁXIMO SUBVENCIONABLE</b>	4.479,99 €	4.479,99 €	4.228,88 €	4.228,88 €	4.228,88 €
<b>IMPORTE MEDIO DE TRANSFERENCIA (€/ha)</b>	114,14 €	114,14 €	114,14 €	114,14 €	114,14 €

**RESUMEN DE UNIDADES**

<u>Cód</u>	<u>GRUPO DE PAGO</u>	<u>Sup. Dec. Admisible (ha)</u>	<u>Sup. Comprometida (ha)</u>	<u>Sup. ajustada compromiso (1) (ha)</u>	<u>% sobredec.</u>	<u>Sup. Propuesta (ha)</u>	<u>Importe Declarado</u>	<u>Importe Topado</u>	<u>Importe Propuesto</u>	<u>Importe tras sobredec.</u>
51	AGRICULTURA MONTAÑA OLIVAR	37,59		37,05	0,00	37,05	4.228,89	4.228,88	4.228,88	4.228,88
	<b>TOTAL</b>	37,59	37,05	37,05		37,05	4.228,89	4.228,88	4.228,88	4.228,88







**RECINTOS PROPUESTOS**

REF.	REFERENCIA SIGPAC	CULTIVO	DESCRIPCIÓN CULTIVO	S/R	G.PAGO	PEND. MEDIA (%)	SUP. DEC. ADMISIBLE (ha)	SUP. COMPROM. (ha)	SUP. AJUSTADA COMPR.(1) (ha)	SUP. CONV. SIGPAC (ha)	SUP. CERTIF. (ha)	SUP. CAMPO (ha)	SUP. CAMPO DETER. CULT. DECLARADO (ha)	SUP. DEC. REDUCIDA (ha)	SUP. PROPUESTA (ha)
170000006431174	14-029-044-00132-001	101000	OLIVAR-SIN VARIEDAD	S	51	33,25	0,31	0,31	0,31		0,31			0,31	0,31
170000006431175	14-029-044-00132-006	101000	OLIVAR-SIN VARIEDAD	S	51	27,76	0,21	0,21	0,21		0,21			0,21	0,21
170000006431176	14-029-044-00133-002	101000	OLIVAR-SIN VARIEDAD	S	51	26,00	0,16	0,16	0,16		0,16			0,16	0,16
170000006431177	14-029-044-00133-004	101000	OLIVAR-SIN VARIEDAD	S	51	33,83	0,15	0,15	0,15		0,15			0,15	0,15
170000006431178	14-029-044-00134-001	101000	OLIVAR-SIN VARIEDAD	S	51	28,14	0,16	0,16	0,16		0,16			0,16	0,16
170000006431179	14-029-044-00134-008	101000	OLIVAR-SIN VARIEDAD	S	51	34,31	0,13	0,13	0,13		0,13			0,13	0,13
170000006431180	14-029-044-00137-004	101000	OLIVAR-SIN VARIEDAD	S	51	28,42	0,22	0,22	0,22		0,22			0,22	0,22
170000006431181	14-029-044-00139-001	101000	OLIVAR-SIN VARIEDAD	S	51	27,83	0,20	0,20	0,20		0,20			0,20	0,20
170000006431182	14-029-044-00140-002	101000	OLIVAR-SIN VARIEDAD	S	51	34,63	0,02	0,02	0,02		0,02			0,02	0,02
170000006431183	14-029-044-00140-004	101000	OLIVAR-SIN VARIEDAD	S	51	35,42	0,19	0,19	0,19		0,19			0,19	0,19
170000006431184	14-029-044-00141-001	101000	OLIVAR-SIN VARIEDAD	S	51	36,37	0,20	0,20	0,20		0,20			0,20	0,20
170000006431185	14-029-044-00141-008	101000	OLIVAR-SIN VARIEDAD	S	51	34,58	0,03	0,03	0,03		0,03			0,03	0,03
170000006431186	14-029-044-00141-009	101000	OLIVAR-SIN VARIEDAD	S	51	34,97	0,01	0,01	0,01		0,01			0,01	0,01
170000006431187	14-029-044-00142-002	101000	OLIVAR-SIN VARIEDAD	S	51	36,68	0,06	0,06	0,06		0,06			0,06	0,06
170000006431188	14-029-044-00143-001	101000	OLIVAR-SIN VARIEDAD	S	51	36,75	0,12	0,12	0,12		0,12			0,12	0,12
170000006431189	14-029-044-00144-001	101000	OLIVAR-SIN VARIEDAD	S	51	36,27	0,11	0,11	0,11		0,11			0,11	0,11
170000006431190	14-029-044-00145-001	101000	OLIVAR-SIN VARIEDAD	S	51	34,30	0,15	0,15	0,15		0,15			0,15	0,15
170000006431191	14-029-044-00145-002	101000	OLIVAR-SIN VARIEDAD	S	51	33,02	0,01	0,01	0,01		0,01			0,01	0,01
170000006431192	14-029-044-00146-001	101000	OLIVAR-SIN VARIEDAD	S	51	29,75	0,21	0,21	0,21		0,21			0,21	0,21
170000006431193	14-029-044-00146-003	101000	OLIVAR-SIN VARIEDAD	S	51	30,52	0,01	0,01	0,01		0,01			0,01	0,01
170000006431194	14-029-044-00147-001	101000	OLIVAR-SIN VARIEDAD	S	51	27,29	0,34	0,34	0,34		0,34			0,34	0,34
170000006431195	14-029-044-00150-002	101000	OLIVAR-SIN VARIEDAD	S	51	29,43	0,10	0,10	0,10		0,10			0,10	0,10
170000006431196	14-029-044-00153-002	101000	OLIVAR-SIN VARIEDAD	S	51	34,88	0,28	0,28	0,28		0,28			0,28	0,28
170000006431200	14-029-044-00132-004	101000	OLIVAR-SIN VARIEDAD	S	51	27,96	0,18	0,18	0,18		0,18			0,18	0,18
170000006431201	14-029-044-00133-001	101000	OLIVAR-SIN VARIEDAD	S	51	28,82	0,09	0,09	0,09		0,09			0,09	0,09
170000006431202	14-029-044-00134-004	101000	OLIVAR-SIN VARIEDAD	S	51	29,42	0,11	0,11	0,11		0,11			0,11	0,11
170000006431203	14-029-044-00140-001	101000	OLIVAR-SIN VARIEDAD	S	51	28,65	0,18	0,18	0,18		0,18			0,18	0,18
170000006431204	14-029-044-00141-004	101000	OLIVAR-SIN VARIEDAD	S	51	31,92	0,11	0,11	0,11		0,11			0,11	0,11
170000006431205	14-029-044-00142-001	101000	OLIVAR-SIN VARIEDAD	S	51	34,49	0,13	0,13	0,13		0,13			0,13	0,13
170000006431206	14-029-044-00153-001	101000	OLIVAR-SIN VARIEDAD	S	51	32,69	0,34	0,34	0,34		0,34			0,34	0,34
170000006431207	14-029-044-00103-002	101000	OLIVAR-SIN VARIEDAD	S	51	20,98	0,49	0,49	0,49		0,49			0,49	0,49
170000006431208	14-029-044-00104-002	101000	OLIVAR-SIN VARIEDAD	S	51	22,94	0,54	0,54	0,54		0,54			0,54	0,54
170000006431209	14-029-044-00117-002	101000	OLIVAR-SIN VARIEDAD	S	51	24,08	0,16	0,16	0,16		0,16			0,16	0,16
170000006431210	14-029-044-00118-005	101000	OLIVAR-SIN VARIEDAD	S	51	37,28	0,37	0,37	0,37		0,37			0,37	0,37
170000006431211	14-029-044-00118-015	101000	OLIVAR-SIN VARIEDAD	S	51	40,23	0,12	0,12	0,12		0,12			0,12	0,12
170000006431212	14-029-044-00120-001	101000	OLIVAR-SIN VARIEDAD	S	51	43,20	0,22	0,22	0,22		0,22			0,22	0,22
170000006431213	14-029-044-00121-001	101000	OLIVAR-SIN VARIEDAD	S	51	38,24	0,26	0,26	0,26		0,26			0,26	0,26
170000006431214	14-029-044-00118-002	101000	OLIVAR-SIN VARIEDAD	S	51	39,57	1,22	1,22	1,22		1,22			1,22	1,22
170000006431215	14-029-044-00120-002	101000	OLIVAR-SIN VARIEDAD	S	51	44,86	0,03	0,03	0,03		0,03			0,03	0,03
170000006431216	14-029-044-00112-001	101000	OLIVAR-SIN VARIEDAD	S	51	37,27	0,66	0,66	0,66		0,66			0,66	0,66
170000006431217	14-029-044-00113-001	101000	OLIVAR-SIN VARIEDAD	S	51	35,89	0,56	0,56	0,56		0,56			0,56	0,56
170000006431218	14-029-044-00114-003	101000	OLIVAR-SIN VARIEDAD	S	51	37,92	0,58	0,58	0,58		0,58			0,58	0,58
170000006431219	14-029-044-00115-001	101000	OLIVAR-SIN VARIEDAD	S	51	34,14	0,83	0,83	0,83		0,83			0,83	0,83
170000006431220	14-029-044-00116-001	101000	OLIVAR-SIN VARIEDAD	S	51	33,51	0,59	0,59	0,59		0,59			0,59	0,59
170000006431221	14-029-044-00117-001	101000	OLIVAR-SIN VARIEDAD	S	51	35,89	0,53	0,53	0,53		0,53			0,53	0,53
170000006431222	14-029-044-00105-003	101000	OLIVAR-SIN VARIEDAD	S	51	27,89	0,15	0,15	0,15		0,15			0,15	0,15
170000006431223	14-029-044-00106-004	101000	OLIVAR-SIN VARIEDAD	S	51	24,38	0,15	0,15	0,15		0,15			0,15	0,15
170000006431224	14-029-044-00108-002	101000	OLIVAR-SIN VARIEDAD	S	51	27,58	0,06	0,06	0,06		0,06			0,06	0,06
170000006431225	14-029-044-00109-002	101000	OLIVAR-SIN VARIEDAD	S	51	29,45	0,07	0,07	0,07		0,07			0,07	0,07
170000006431226	14-029-044-00110-003	101000	OLIVAR-SIN VARIEDAD	S	51	30,01	0,17	0,18	0,17		0,17			0,17	0,17
170000006431227	14-029-044-00112-002	101000	OLIVAR-SIN VARIEDAD	S	51	30,46	0,07	0,07	0,07		0,07			0,07	0,07
170000006431228	14-029-044-00113-002	101000	OLIVAR-SIN VARIEDAD	S	51	24,76	0,02	0,02	0,02		0,02			0,02	0,02
170000006431229	14-029-044-00114-004	101000	OLIVAR-SIN VARIEDAD	S	51	25,74	0,04	0,04	0,04		0,04			0,04	0,04
170000006431245	14-029-044-00128-002	101000	OLIVAR-SIN VARIEDAD	S	51	34,31	0,07	0,07	0,07		0,07			0,07	0,07
170000006431246	14-029-044-00129-004	101000	OLIVAR-SIN VARIEDAD	S	51	33,60	0,06	0,06	0,06		0,06			0,06	0,06

**RESUMEN DE PAGOS**

	<b>IMPORTE ( Euros )</b>			
	<b>PROPUESTO</b>	<b>FEADER (Eje 2)</b>	<b>MAGRAMA</b>	<b>CAGPDS</b>
Propuesto a pagar	4.228,88	3.171,66	454,60	602,62

**APLICACIÓN DE REDUCCIONES Y SANCIONES**



	<b>IMPORTE ( Euros )</b>									
	<b>Importe Calculado</b>	<b>Importe prerreduc.</b>	<b>Admisibilidad y compromisos</b>	<b>Presentación tardía</b>	<b>Omisión declaración</b>	<b>Condicionidad</b>	<b>PROPUESTO</b>	<b>FEADER (Eje 2)</b>	<b>MAGRAMA</b>	<b>CAGPDS</b>
	4.228,88	4.228,88	0,00	0,00	0,00	0,00	4.228,88	3.171,66	454,60	602,62
<b>TOTAL</b>							<b>4.228,88</b>	<b>3.171,66</b>	<b>454,60</b>	<b>602,62</b>

(1) Superficie declarada admisible ajustada con la superficie comprometida.  
 (2) Factor de penalización valorando el alcance para el tipo de compromiso.

<u>APELLIDOS Y NOMBRE / RAZÓN SOCIAL</u>	<u>NIF</u>	<u>EXPEDIENTE</u>	<u>ANUALIDAD DE PAGO</u>		
ALFARO ROMERO MARIA INMACULADA	****8552*	1223789	4ª		
<u>IMPORTE POR ANUALIDAD</u>					
	<u>2015</u>	<u>2016</u>	<u>2017</u>	<u>2018</u>	<u>2019</u>
<b>IMPORTE MÁXIMO SUBVENCIONABLE</b>	3.825,97 €	3.825,97 €	3.695,85 €	3.695,85 €	3.695,85 €
<b>IMPORTE MEDIO DE TRANSFERENCIA (€/ha)</b>	114,14 €	114,14 €	114,14 €	114,14 €	114,14 €

RESUMEN DE UNIDADES

<u>Cód</u>	<u>GRUPO DE PAGO</u>	<u>Sup. Dec. Admisible (ha)</u>	<u>Sup. Comprometida (ha)</u>	<u>Sup. ajustada compromiso (1) (ha)</u>	<u>% sobredec.</u>	<u>Sup. Propuesta (ha)</u>	<u>Importe Declarado</u>	<u>Importe Topado</u>	<u>Importe Propuesto</u>	<u>Importe tras sobredec.</u>
51	AGRICULTURA MONTAÑA OLIVAR	33,22		32,38	0,00	32,38	3.695,85	3.695,85	3.695,85	3.695,85
	<b>TOTAL</b>	33,22	32,38	32,38		32,38	3.695,85	3.695,85	3.695,85	3.695,85

RECINTOS PROPUESTOS

<u>REF.</u>	<u>REFERENCIA SIGPAC</u>	<u>CULTIVO</u>	<u>DESCRIPCIÓN CULTIVO</u>	<u>S/R</u>	<u>G.PAGO</u>	<u>PEND. MEDIA (%)</u>	<u>SUP. DEC. ADMISIBLE (ha)</u>	<u>SUP. COMPROM. (ha)</u>	<u>SUP. AJUSTADA COMPROM. (1) (ha)</u>	<u>SUP. CONY. SIGPAC (ha)</u>	<u>SUP. CERTIF. (ha)</u>	<u>SUP. CAMPO (ha)</u>	<u>SUP. CAMPO DETER. CULT. DECLARADO (ha)</u>	<u>SUP. DEC. REDUCIDA (ha)</u>	<u>SUP. PROPUESTA (ha)</u>
170000006431502	14-009-018-00077-006	101000	OLIVAR-SIN VARIEDAD	S	51	22,56	3,88	3,88	3,88		3,88			3,88	3,88
170000006431505	14-029-044-00096-001	101000	OLIVAR-SIN VARIEDAD	S	51	25,59	0,32	0,32	0,32		0,32			0,32	0,32
170000006431507	14-029-044-00123-004	101000	OLIVAR-SIN VARIEDAD	S	51	35,42	0,29	0,29	0,29		0,29			0,29	0,29
170000006431509	14-029-044-00154-004	101000	OLIVAR-SIN VARIEDAD	S	51	27,29	0,23	0,23	0,23		0,23			0,23	0,23
170000006431510	14-029-044-00154-002	101000	OLIVAR-SIN VARIEDAD	S	51	38,62	0,29	0,29	0,29		0,29			0,29	0,29
170000006431512	14-029-044-00136-004	101000	OLIVAR-SIN VARIEDAD	S	51	26,35	0,12	0,12	0,12		0,12			0,12	0,12
170000006431513	14-029-044-00151-001	101000	OLIVAR-SIN VARIEDAD	S	51	31,60	0,44	0,44	0,44		0,44			0,44	0,44
170000006431514	14-029-044-00152-002	101000	OLIVAR-SIN VARIEDAD	S	51	31,97	0,19	0,19	0,19		0,19			0,19	0,19
170000006431515	14-029-044-00159-002	101000	OLIVAR-SIN VARIEDAD	S	51	39,26	0,51	0,51	0,51		0,51			0,51	0,51
170000006431516	14-029-044-00159-004	101000	OLIVAR-SIN VARIEDAD	S	51	24,51	0,04	0,04	0,04		0,04			0,04	0,04
170000006431517	14-009-019-00213-001	101000	OLIVAR-SIN VARIEDAD	S	51	25,26	0,80	0,80	0,80		0,80			0,80	0,80
170000006431518	14-009-018-00099-001	101000	OLIVAR-SIN VARIEDAD	S	51	21,62	2,76	2,76	2,76		2,76			2,76	2,76
170000006431519	14-009-018-00108-003	101000	OLIVAR-SIN VARIEDAD	S	51	27,18	0,32	0,32	0,32		0,32			0,32	0,32
170000006431520	14-009-018-00077-007	101000	OLIVAR-SIN VARIEDAD	S	51	27,60	1,67	1,67	1,67		1,67			1,67	1,67
170000006431521	14-029-092-00011-002	101000	OLIVAR-SIN VARIEDAD	S	51	22,70	2,70	2,70	2,70		2,70			2,70	2,70
170000006431522	14-029-092-00014-002	101000	OLIVAR-SIN VARIEDAD	S	51	29,81	0,81	0,81	0,81		0,81			0,81	0,81
170000006431523	14-029-092-00015-001	101000	OLIVAR-SIN VARIEDAD	S	51	30,75	0,95	0,95	0,95		0,95			0,95	0,95
170000006431524	14-009-019-00212-002	101000	OLIVAR-SIN VARIEDAD	S	51	27,09	4,12	4,12	4,12		4,12			4,12	4,12
170000006431525	14-029-091-00077-001	101000	OLIVAR-SIN VARIEDAD	S	51	20,23	1,07	1,07	1,07		1,07			1,07	1,07
170000006431544	14-029-044-00131-003	101000	OLIVAR-SIN VARIEDAD	S	51	27,56	0,16	0,16	0,16		0,16			0,16	0,16
170000006431545	14-029-044-00131-005	101000	OLIVAR-SIN VARIEDAD	S	51	22,60	0,38	0,38	0,38		0,38			0,38	0,38
170000006431551	14-029-091-00062-001	101000	OLIVAR-SIN VARIEDAD	S	51	21,67	1,27	1,27	1,27		1,27			1,27	1,27
170000006431552	14-029-091-00065-001	101000	OLIVAR-SIN VARIEDAD	S	51	22,06	1,17	1,17	1,17		1,17			1,17	1,17
170000006431553	14-029-091-00066-001	101000	OLIVAR-SIN VARIEDAD	S	51	27,93	0,35	0,35	0,35		0,35			0,35	0,35
170000006431560	14-029-044-00152-001	101000	OLIVAR-SIN VARIEDAD	S	51	32,57	0,46	0,46	0,46		0,46			0,46	0,46
170000006431561	14-029-044-00154-003	101000	OLIVAR-SIN VARIEDAD	S	51	30,20	0,36	0,36	0,36		0,36			0,36	0,36
170000006431562	14-029-044-00077-001	101000	OLIVAR-SIN VARIEDAD	S	51	31,65	1,89	1,89	1,89		1,89			1,89	1,89
170000006431563	14-029-044-00084-001	101000	OLIVAR-SIN VARIEDAD	S	51	30,75	1,00	1,00	1,00		1,00			1,00	1,00
170000006431564	14-029-044-00088-002	101000	OLIVAR-SIN VARIEDAD	S	51	29,33	1,29	1,29	1,29		1,29			1,29	1,29
170000006431565	14-029-044-00123-007	101000	OLIVAR-SIN VARIEDAD	S	51	33,70	0,11	0,11	0,11		0,11			0,11	0,11
170000006431566	14-029-044-00131-002	101000	OLIVAR-SIN VARIEDAD	S	51	25,65	0,66	0,66	0,66		0,66			0,66	0,66
170000006431567	14-029-044-00123-001	101000	OLIVAR-SIN VARIEDAD	S	51	33,19	0,68	0,72	0,68	0,68	0,26			0,68	0,68
170000006431568	14-029-044-00073-001	101000	OLIVAR-SIN VARIEDAD	S	51	37,04	0,50	0,50	0,50		0,50			0,50	0,50
170000006431569	14-029-044-00123-005	101000	OLIVAR-SIN VARIEDAD	S	51	28,43	0,22	0,22	0,22		0,22			0,22	0,22
170000006431570	14-029-044-00066-001	101000	OLIVAR-SIN VARIEDAD	S	51	31,13	0,62	0,62	0,62		0,62			0,62	0,62
170000006431571	14-029-044-00159-006	101000	OLIVAR-SIN VARIEDAD	S	51	33,18	0,09	0,07	0,07		0,09			0,07	0,07
170000006431572	14-029-044-00136-001	101000	OLIVAR-SIN VARIEDAD	S	51	26,23	0,31	0,31	0,31		0,31			0,31	0,31
170000006431573	14-029-044-00136-002	101000	OLIVAR-SIN VARIEDAD	S	51	27,38	0,19	0,19	0,19		0,19			0,19	0,19

RESUMEN DE PAGOS

<u>IMPORTE ( Euros )</u>				
	<u>PROPUESTO</u>	<u>FEADER (Eje 2)</u>	<u>MAGRAMA</u>	<u>CAGPDS</u>
Propuesto a pagar	3.695,85	2.771,89	397,30	526,66

APLICACIÓN DE REDUCCIONES Y SANCIONES



<u>Importe Calculado</u>	<u>Importe prerreduc.</u>	<u>Admisibilidad y compromisos</u>	<u>Presentación tardía</u>	<u>Omisión declaración</u>	<u>Condicionidad</u>	<u>IMPORTE ( Euros )</u>			
						<u>PROPUESTO</u>	<u>FEADER (Eje 2)</u>	<u>MAGRAMA</u>	<u>CAGPDS</u>
3.695,85	3.695,85	0,00	0,00	0,00	0,00	3.695,85	2.771,89	397,30	526,66
<b>TOTAL</b>						<b>3.695,85</b>	<b>2.771,89</b>	<b>397,30</b>	<b>526,66</b>

(1) Superficie declarada admisible ajustada con la superficie comprometida.  
 (2) Factor de penalización valorando el alcance para el tipo de compromiso.

## INCIDENCIAS

### INCIDENCIA DESCRIPCIÓN

- 80404 Recinto declarado que no cumple en su totalidad con las normas de producción ecológica.  
Ref:1700000006431567 Recinto:14-029-044-00123-001 Cultivo:101000 OLIVAR-SIN VARIEDAD Secano Superficie Certificada (Ha): 0,26
- 80421 Solicita recinto que no está comprometido para la operación.  
Ref:1700000006431506 Recinto:14-029-044-00118-001 Cultivo:101000 OLIVAR-SIN VARIEDAD Secano  
Ref:1700000006431508 Recinto:14-029-044-00118-003 Cultivo:101000 OLIVAR-SIN VARIEDAD Secano  
Ref:1700000006431503 Recinto:14-029-044-00118-009 Cultivo:101000 OLIVAR-SIN VARIEDAD Secano  
Ref:1700000006431504 Recinto:14-029-044-00118-014 Cultivo:101002 OLIVAR-SEVILLÍ Secano



<u>APELLIDOS Y NOMBRE / RAZÓN SOCIAL</u>	<u>NIF</u>	<u>EXPEDIENTE</u>	<u>ANUALIDAD DE PAGO</u>
ALONSO RUIZ JOSE	****1384*	1105133	4ª

**IMPORTE POR ANUALIDAD**

	<u>2015</u>	<u>2016</u>	<u>2017</u>	<u>2018</u>	<u>2019</u>
<b>IMPORTE MÁXIMO SUBVENCIONABLE</b>	3.068,08 €	3.068,08 €	3.068,08 €	3.068,08 €	3.068,08 €
<b>IMPORTE MEDIO DE TRANSFERENCIA (€/ha)</b>	114,14 €	114,14 €	114,14 €	114,14 €	114,14 €

**RESUMEN DE UNIDADES**

<u>Cód</u>	<u>GRUPO DE PAGO</u>	<u>Sup. Dec. Admisible (ha)</u>	<u>Sup. Comprometida (ha)</u>	<u>Sup. ajustada compromiso (1) (ha)</u>	<u>% sobredec.</u>	<u>Sup. Propuesta (ha)</u>	<u>Importe Declarado</u>	<u>Importe Topado</u>	<u>Importe Propuesto</u>	<u>Importe tras sobredec.</u>
51	AGRICULTURA MONTAÑA OLIVAR	26,88		26,88	0,00	26,88	3.068,08	3.068,08	3.068,08	3.068,08
	<b>TOTAL</b>	26,88	26,88	26,88		26,88	3.068,08	3.068,08	3.068,08	3.068,08

**RECINTOS PROPUESTOS**

<u>REE.</u>	<u>REFERENCIA SIGPAC</u>	<u>CULTIVO</u>	<u>DESCRIPCIÓN CULTIVO</u>	<u>S/R</u>	<u>G.PAGO</u>	<u>PEND. MEDIA (%)</u>	<u>SUP. DEC. ADMISIBLE (ha)</u>	<u>SUP. COMPROM. (ha)</u>	<u>SUP. AJUSTADA COMPROM. (1) (ha)</u>	<u>SUP. CONY. SIGPAC (ha)</u>	<u>SUP. CERTIF. (ha)</u>	<u>SUP. CAMPO (ha)</u>	<u>SUP. CAMPO DETER. CULT. DECLARADO (ha)</u>	<u>SUP. DEC. REDUCIDA (ha)</u>	<u>SUP. PROPUESTA (ha)</u>
1700000006278966	14-047-001-00078-002	101000	OLIVAR-SIN VARIEDAD	S	51	33,70	20,27	20,27	20,27		20,27			20,27	20,27
1700000006278971	14-047-023-00005-001	101000	OLIVAR-SIN VARIEDAD	S	51	35,53	6,61	6,61	6,61		6,71			6,61	6,61

**RESUMEN DE PAGOS**

<u>IMPORTE ( Euros )</u>				
	<u>PROPUESTO</u>	<u>FEADER (Eje 2)</u>	<u>MAGRAMA</u>	<u>CAGPDS</u>
Propuesto a pagar	3.068,08	2.301,06	329,82	437,20

**APLICACIÓN DE REDUCCIONES Y SANCIONES**

<u>Importe Calculado</u>	<u>Importe prereduc.</u>	<u>Admisibilidad y compromisos</u>	<u>Presentación tardía</u>	<u>Omisión declaración</u>	<u>Condicionalidad</u>	<u>IMPORTE ( Euros )</u>				
						<u>PROPUESTO</u>	<u>FEADER (Eje 2)</u>	<u>MAGRAMA</u>	<u>CAGPDS</u>	
3.068,08	3.068,08	0,00	0,00	0,00	0,00	3.068,08	2.301,06	329,82	437,20	
						<b>TOTAL</b>	3.068,08	2.301,06	329,82	437,20



(1) Superficie declarada admisible ajustada con la superficie comprometida.  
 (2) Factor de penalización valorando el alcance para el tipo de compromiso.

**APELLIDOS Y NOMBRE / RAZÓN SOCIAL**

AMIAN MARTINEZ GLORIA

**NIF**

\*\*\*\*3051\*

**EXPEDIENTE**

1223073

**ANUALIDAD DE PAGO**

4ª

**IMPORTE POR ANUALIDAD**

	2015	2016	2017	2018	2019
IMPORTE MÁXIMO SUBVENCIONABLE	0,00 €	4.893,46 €	4.893,46 €	4.893,46 €	4.893,46 €
IMPORTE MEDIO DE TRANSFERENCIA (€/ha)	0,00 €	108,89 €	108,89 €	108,89 €	108,89 €

**RESUMEN DE UNIDADES**

Cód	GRUPO DE PAGO	Sup. Dec. Admisible (ha)	Sup. Comprometida (ha)	Sup. ajustada compromiso (1) (ha)	% sobredec.	Sup. Propuesta (ha)	Importe Declarado	Importe Topado	Importe Propuesto	Importe tras sobredec.
51	AGRICULTURA MONTAÑA OLIVAR	44,95		44,94	0,00	44,94	4.903,45	4.893,46	4.893,46	4.893,46
	<b>TOTAL</b>	44,95	44,94	44,94		44,94	4.903,45	4.893,46	4.893,46	4.893,46

**RECINTOS PROPUESTOS**

REF.	REFERENCIA SIGPAC	CULTIVO	DESCRIPCIÓN CULTIVO	S/R	G.PAGO	PEND. MEDIA (%)	SUP. DEC. ADMISIBLE (ha)	SUP. COMPROM. (ha)	SUP. AJUSTADA COMPR.(1) (ha)	SUP. CONY. SIGPAC (ha)	SUP. CERTIE. (ha)	SUP. CAMPO (ha)	SUP. CAMPO DETER. CULT. DECLARADO (ha)	SUP. DEC. REDUCIDA (ha)	SUP. PROPUESTA (ha)
1700000004880928	14-054-049-00029-001	101000	OLIVAR-SIN VARIEDAD	S	51	27,59	15,17	15,17	15,17		15,17			15,17	15,17
1700000004880929	14-054-049-00033-001	101000	OLIVAR-SIN VARIEDAD	S	51	40,52	4,29	4,29	4,29		4,29			4,29	4,29
1700000004880930	14-054-049-00035-002	101000	OLIVAR-SIN VARIEDAD	S	51	25,72	2,18	2,18	2,18		2,18			2,18	2,18
1700000004880931	14-054-049-00028-001	101000	OLIVAR-SIN VARIEDAD	S	51	22,38	0,03	0,03	0,03		0,03			0,03	0,03
1700000004880933	14-054-049-00031-001	101000	OLIVAR-SIN VARIEDAD	S	51	25,15	1,24	1,24	1,24		1,24			1,24	1,24
1700000004880934	14-054-049-00032-001	101000	OLIVAR-SIN VARIEDAD	S	51	38,08	3,32	3,32	3,32		3,32			3,32	3,32
1700000004880935	14-054-049-00030-001	101000	OLIVAR-SIN VARIEDAD	S	51	27,49	6,32	6,32	6,32		6,32			6,32	6,32
1700000004880951	14-054-059-00014-001	101000	OLIVAR-SIN VARIEDAD	S	51	23,83	2,03	2,03	2,03		2,03			2,03	2,03
1700000004880953	14-054-049-00034-002	101000	OLIVAR-SIN VARIEDAD	S	51	29,13	3,41	3,40	3,40		3,41			3,40	3,40
1700000004880955	14-054-049-00083-001	101000	OLIVAR-SIN VARIEDAD	S	51	27,71	6,75	6,75	6,75		6,75			6,75	6,75
1700000004880959	14-054-059-00015-001	101000	OLIVAR-SIN VARIEDAD	S	51	21,02	0,21	0,21	0,21		0,21			0,21	0,21

**RESUMEN DE PAGOS**

	IMPORTE ( Euros )			
	PROPUESTO	FEADER (Eje 2)	MAGRAMA	CAGPDS
Propuesto a pagar	4.893,46	3.670,10	526,05	697,31

**APLICACIÓN DE REDUCCIONES Y SANCIONES**

Importe Calculado	Importe prereduc.	Admisibilidad y compromisos	Presentación tardía	Omisión declaración	Condicionabilidad	IMPORTE ( Euros )				
						PROPUESTO	FEADER (Eje 2)	MAGRAMA	CAGPDS	
4.893,46	4.893,46	0,00	0,00	0,00	0,00	4.893,46	3.670,10	526,05	697,31	
						<b>TOTAL</b>	4.893,46	3.670,10	526,05	697,31



(1) Superficie declarada admisible ajustada con la superficie comprometida.  
 (2) Factor de penalización valorando el alcance para el tipo de compromiso.

<u>APELLIDOS Y NOMBRE / RAZÓN SOCIAL</u>	<u>NIF</u>	<u>EXPEDIENTE</u>	<u>ANUALIDAD DE PAGO</u>
AMOR CASTILLA FRANCISCO	****0035*	1045684	4ª

**IMPORTE POR ANUALIDAD**

	<u>2015</u>	<u>2016</u>	<u>2017</u>	<u>2018</u>	<u>2019</u>
IMPORTE MÁXIMO SUBVENCIONABLE	367,53 €	367,53 €	367,53 €	332,15 €	332,15 €
IMPORTE MEDIO DE TRANSFERENCIA (€/ha)	114,14 €	114,14 €	114,14 €	114,14 €	114,14 €

**RESUMEN DE UNIDADES**

<u>Cód</u>	<u>GRUPO DE PAGO</u>	<u>Sup. Dec. Admisible (ha)</u>	<u>Sup. Comprometida (ha)</u>	<u>Sup. ajustada compromiso (1) (ha)</u>	<u>% sobredec.</u>	<u>Sup. Propuesta (ha)</u>	<u>Importe Declarado</u>	<u>Importe Topado</u>	<u>Importe Propuesto</u>	<u>Importe tras sobredec.</u>
51	AGRICULTURA MONTAÑA OLIVAR	3,24		2,91	0,00	2,91	332,15	332,15	332,15	332,15
	<b>TOTAL</b>	3,24	2,91	2,91		2,91	332,15	332,15	332,15	332,15

**RECINTOS PROPUESTOS**

<u>REE.</u>	<u>REFERENCIA SIGPAC</u>	<u>CULTIVO</u>	<u>DESCRIPCIÓN CULTIVO</u>	<u>S/R</u>	<u>G.PAGO</u>	<u>PEND. MEDIA (%)</u>	<u>SUP. DEC. ADMISIBLE (ha)</u>	<u>SUP. COMPROM. (ha)</u>	<u>SUP. AJUSTADA COMPROM. (1) (ha)</u>	<u>SUP. CONY. SIGPAC (ha)</u>	<u>SUP. CERTIF. (ha)</u>	<u>SUP. CAMPO (ha)</u>	<u>SUP. CAMPO DETER. CULT. DECLARADO (ha)</u>	<u>SUP. DEC. REDUCIDA (ha)</u>	<u>SUP. PROPUESTA (ha)</u>
-39762	14-054-044-00134-002	101000	OLIVAR-SIN VARIEDAD	S	51	35,29	3,20	3,19	3,19	3,19	3,20			3,19	3,19
1700000007219132	14-054-044-00133-001	101000	OLIVAR-SIN VARIEDAD	S	51	32,12	0,04	0,05	0,04		0,04			0,04	0,04

**RESUMEN DE PAGOS**

<u>IMPORTE ( Euros )</u>				
	<u>PROPUESTO</u>	<u>FEADER (Eje 2)</u>	<u>MAGRAMA</u>	<u>CAGPDS</u>
Propuesto a pagar	332,15	249,11	35,71	47,33

**APLICACIÓN DE REDUCCIONES Y SANCIONES**

<u>Importe Calculado</u>	<u>Importe prereduc.</u>	<u>Admisibilidad y compromisos</u>	<u>Presentación tardía</u>	<u>Omisión declaración</u>	<u>Condicionabilidad</u>	<u>PROPUESTO</u>	<u>IMPORTE ( Euros )</u>			
							<u>FEADER (Eje 2)</u>	<u>MAGRAMA</u>	<u>CAGPDS</u>	
332,15	332,15	0,00	0,00	0,00	0,00	332,15	249,11	35,71	47,33	
						<b>TOTAL</b>	332,15	249,11	35,71	47,33



(1) Superficie declarada admisible ajustada con la superficie comprometida.  
 (2) Factor de penalización valorando el alcance para el tipo de compromiso.

**APELLIDOS Y NOMBRE / RAZÓN SOCIAL**

AMOR FERNANDEZ ALFONSO

**NIF**  
\*\*\*\*1285\*

**EXPEDIENTE**  
1081616

**ANUALIDAD DE PAGO**

4ª

**IMPORTE POR ANUALIDAD**

	2015	2016	2017	2018	2019
IMPORTE MÁXIMO SUBVENCIONABLE	1.387,94 €	1.387,94 €	1.387,94 €	1.387,94 €	1.387,94 €
IMPORTE MEDIO DE TRANSFERENCIA (€/ha)	114,14 €	114,14 €	114,14 €	114,14 €	114,14 €

**RESUMEN DE UNIDADES**

Cód	GRUPO DE PAGO	Sup. Dec. Admisible (ha)	Sup. Comprometida (ha)	Sup. ajustada compromiso (1) (ha)	% sobredec.	Sup. Propuesta (ha)	Importe Declarado	Importe Topado	Importe Propuesto	Importe tras sobredec.
51	AGRICULTURA MONTAÑA OLIVAR	12,16		12,16	0,00	12,16	1.387,94	1.387,94	1.387,94	1.387,94
	<b>TOTAL</b>	12,16	12,16	12,16		12,16	1.387,94	1.387,94	1.387,94	1.387,94

**RECINTOS PROPUESTOS**

REF.	REFERENCIA SIGPAC	CULTIVO	DESCRIPCIÓN CULTIVO	S/R	G.PAGO	PEND. MEDIA (%)	SUP. DEC. ADMISIBLE (ha)	SUP. COMPROM. (ha)	SUP. AJUSTADA COMPROM. (1) (ha)	SUP. CONY. SIGPAC (ha)	SUP. CERTIF. (ha)	SUP. CAMPO (ha)	SUP. CAMPO DETER. CULT. DECLARADO (ha)	SUP. DEC. REDUCIDA (ha)	SUP. PROPUESTA (ha)
170000006039218	14-054-035-00026-003	101000	OLIVAR-SIN VARIEDAD	S	51	39,10	0,04	0,04	0,04		0,04			0,04	0,04
170000006039219	14-054-055-00054-003	101000	OLIVAR-SIN VARIEDAD	S	51	33,12	1,47	1,47	1,47		1,47			1,47	1,47
170000006039220	14-054-055-00055-001	101000	OLIVAR-SIN VARIEDAD	S	51	22,90	0,04	0,04	0,04		0,04			0,04	0,04
170000006039221	14-054-035-00026-004	101000	OLIVAR-SIN VARIEDAD	S	51	30,12	1,51	1,51	1,51		1,51			1,51	1,51
170000006039222	14-054-053-00099-001	101000	OLIVAR-SIN VARIEDAD	S	51	48,08	0,73	0,73	0,73		0,73			0,73	0,73
170000006039223	14-054-035-00046-003	101000	OLIVAR-SIN VARIEDAD	S	51	26,47	2,89	2,89	2,89		2,89			2,89	2,89
170000006039224	14-054-053-00058-001	101000	OLIVAR-SIN VARIEDAD	S	51	57,93	2,78	2,78	2,78		2,78			2,78	2,78
170000006039225	14-054-053-00097-003	101000	OLIVAR-SIN VARIEDAD	S	51	64,57	1,03	1,03	1,03		1,03			1,03	1,03
170000006039226	14-054-053-00098-002	101000	OLIVAR-SIN VARIEDAD	S	51	62,15	0,99	0,99	0,99		0,99			0,99	0,99
170000006039227	14-054-055-00023-001	101000	OLIVAR-SIN VARIEDAD	S	51	42,51	0,37	0,37	0,37		0,37			0,37	0,37
170000006039228	14-054-055-00024-001	101000	OLIVAR-SIN VARIEDAD	S	51	22,48	0,31	0,31	0,31		0,31			0,31	0,31

**RESUMEN DE PAGOS**

PROPUESTO	IMPORTE ( Euros )		
	FEADER (Eje 2)	MAGRAMA	CAGPDS
Propuesto a pagar	1.387,94	1.040,96	197,78

**APLICACIÓN DE REDUCCIONES Y SANCIONES**

Importe Calculado	Importe prereduc.	Admisibilidad y compromisos	Presentación tardía	Omisión declaración	Condicionabilidad	PROPUESTO	FEADER (Eje 2)	MAGRAMA	CAGPDS
1.387,94	1.387,94	0,00	0,00	0,00	0,00	1.387,94	1.040,96	149,20	197,78
<b>TOTAL</b>						1.387,94	1.040,96	149,20	197,78



(1) Superficie declarada admisible ajustada con la superficie comprometida.  
(2) Factor de penalización valorando el alcance para el tipo de compromiso.



**APELLIDOS Y NOMBRE / RAZÓN SOCIAL**

ANTOLI FERNANDEZ GEMA

**NIF**

\*\*\*\*8352\*

**EXPEDIENTE**

1060532

**ANUALIDAD DE PAGO**

4ª

**IMPORTE POR ANUALIDAD**

	2015	2016	2017	2018	2019
IMPORTE MÁXIMO SUBVENCIONABLE	430,31 €	430,31 €	430,31 €	430,31 €	430,31 €
IMPORTE MEDIO DE TRANSFERENCIA (€/ha)	114,14 €	114,14 €	114,14 €	114,14 €	114,14 €

**RESUMEN DE UNIDADES**

Cód	GRUPO DE PAGO	Sup. Dec. Admisible (ha)	Sup. Comprometida (ha)	Sup. ajustada compromiso (1) (ha)	% sobredec.	Sup. Propuesta (ha)	Importe Declarado	Importe Topado	Importe Propuesto	Importe tras sobredec.
51	AGRICULTURA MONTAÑA OLIVAR	3,78		3,77	0,00	3,77	430,31	430,31	430,31	430,31
	<b>TOTAL</b>	3,78	3,77	3,77		3,77	430,31	430,31	430,31	430,31

**RECINTOS PROPUESTOS**

REE.	REFERENCIA SIGPAC	CULTIVO	DESCRIPCIÓN CULTIVO	S/R	G. PAGO	PEND. MEDIA (%)	SUP. DEC. ADMISIBLE (ha)	SUP. COMPROM. (ha)	SUP. AJUSTADA COMPROM. (1) (ha)	SUP. CONY. SIGPAC (ha)	SUP. CERTIF. (ha)	SUP. CAMPO (ha)	SUP. CAMPO DETER. CULT. DECLARADO (ha)	SUP. DEC. REDUCIDA (ha)	SUP. PROPUESTA (ha)
1700000006541475	14-054-046-00044-002	101000	OLIVAR-SIN VARIEDAD	S	51	27,36	1,55	1,55	1,55		1,55			1,55	1,55
1700000006541476	14-054-046-00054-001	101000	OLIVAR-SIN VARIEDAD	S	51	26,32	0,07	0,07	0,07		0,07			0,07	0,07
1700000006541477	14-054-050-00018-001	101000	OLIVAR-SIN VARIEDAD	S	51	51,95	0,05	0,05	0,05		0,05			0,05	0,05
1700000006541479	14-054-046-00052-001	101000	OLIVAR-SIN VARIEDAD	S	51	46,98	1,45	1,45	1,45		1,45			1,45	1,45
1700000006541480	14-054-046-00048-002	101000	OLIVAR-SIN VARIEDAD	S	51	48,44	0,15	0,15	0,15		0,15			0,15	0,15
1700000006541481	14-054-046-00048-001	101000	OLIVAR-SIN VARIEDAD	S	51	42,71	0,51	0,50	0,50		0,51			0,50	0,50

**RESUMEN DE PAGOS**

<b>IMPORTE ( Euros )</b>				
	PROPUESTO	FEADER (Eje 2)	MAGRAMA	CAGPDS
Propuesto a pagar	430,31	322,73	46,26	61,32

**APLICACIÓN DE REDUCCIONES Y SANCIONES**

Importe Calculado	Importe prereduc.	Admisibilidad y compromisos	Presentación tardía	Omisión declaración	Condicionality	PROPUESTO	<b>IMPORTE ( Euros )</b>			
							FEADER (Eje 2)	MAGRAMA	CAGPDS	
430,31	430,31	0,00	0,00	0,00	0,00	430,31	322,73	46,26	61,32	
						<b>TOTAL</b>	430,31	322,73	46,26	61,32



(1) Superficie declarada admisible ajustada con la superficie comprometida.  
 (2) Factor de penalización valorando el alcance para el tipo de compromiso.

<u>APELLIDOS Y NOMBRE / RAZÓN SOCIAL</u>	<u>NIF</u>	<u>EXPEDIENTE</u>	<u>ANUALIDAD DE PAGO</u>
ANTONSEN LEIF PETER	****9903*	1203472	4ª

**IMPORTE POR ANUALIDAD**

	<u>2015</u>	<u>2016</u>	<u>2017</u>	<u>2018</u>	<u>2019</u>
IMPORTE MÁXIMO SUBVENCIONABLE	449,71 €	449,71 €	449,71 €	446,29 €	446,29 €
IMPORTE MEDIO DE TRANSFERENCIA (€/ha)	114,14 €	114,14 €	114,14 €	114,14 €	114,14 €

**RESUMEN DE UNIDADES**

<u>Cód</u>	<u>GRUPO DE PAGO</u>	<u>Sup. Dec. Admisible (ha)</u>	<u>Sup. Comprometida (ha)</u>	<u>Sup. ajustada compromiso (1) (ha)</u>	<u>% sobredec.</u>	<u>Sup. Propuesta (ha)</u>	<u>Importe Declarado</u>	<u>Importe Topado</u>	<u>Importe Propuesto</u>	<u>Importe tras sobredec.</u>
51	AGRICULTURA MONTAÑA OLIVAR	3,91		3,91	0,00	3,91	446,29	446,29	446,29	446,29
	<b>TOTAL</b>	3,91	3,91	3,91		3,91	446,29	446,29	446,29	446,29

**RECINTOS PROPUESTOS**

<u>REE.</u>	<u>REFERENCIA SIGPAC</u>	<u>CULTIVO</u>	<u>DESCRIPCIÓN CULTIVO</u>	<u>S/R</u>	<u>G. PAGO</u>	<u>PEND. MEDIA (%)</u>	<u>SUP. DEC. ADMISIBLE (ha)</u>	<u>SUP. COMPROM. (ha)</u>	<u>SUP. AJUSTADA COMPROM. (1) (ha)</u>	<u>SUP. CONY. SIGPAC (ha)</u>	<u>SUP. CERTIF. (ha)</u>	<u>SUP. CAMPO (ha)</u>	<u>SUP. CAMPO DETER. CULT. DECLARADO (ha)</u>	<u>SUP. DEC. REDUCIDA (ha)</u>	<u>SUP. PROPUESTA (ha)</u>
1700000004811330	14-071-007-00633-001	101000	OLIVAR-SIN VARIEDAD	S	51	28,68	1,01	1,01	1,01		1,01			1,01	1,01
1700000004811331	14-071-007-00634-001	101000	OLIVAR-SIN VARIEDAD	S	51	28,12	0,86	0,86	0,86		0,86			0,86	0,86
1700000004811332	14-071-007-00636-010	101000	OLIVAR-SIN VARIEDAD	S	51	22,69	2,04	2,04	2,04		2,04			2,04	2,04

**RESUMEN DE PAGOS**

<u>IMPORTE ( Euros )</u>				
	<u>PROPUESTO</u>	<u>FEADER (Eje 2)</u>	<u>MAGRAMA</u>	<u>CAGPDS</u>
Propuesto a pagar	446,29	334,72	47,98	63,59

**APLICACIÓN DE REDUCCIONES Y SANCIONES**

<u>Importe Calculado</u>	<u>Importe prerreduc.</u>	<u>Admisibilidad y compromisos</u>	<u>Presentación tardía</u>	<u>Omisión declaración</u>	<u>Condicionabilidad</u>	<u>PROPUESTO</u>	<u>FEADER (Eje 2)</u>	<u>MAGRAMA</u>	<u>CAGPDS</u>
446,29	446,29	0,00	0,00	0,00	0,00	446,29	334,72	47,98	63,59
<b>TOTAL</b>						446,29	334,72	47,98	63,59



(1) Superficie declarada admisible ajustada con la superficie comprometida.  
 (2) Factor de penalización valorando el alcance para el tipo de compromiso.

<u>APELLIDOS Y NOMBRE / RAZÓN SOCIAL</u>	<u>NIF</u>	<u>EXPEDIENTE</u>	<u>ANUALIDAD DE PAGO</u>		
APALATEGUI REBOLLO ALVARO	****9973*	1048136	4ª		
<b>IMPORTE POR ANUALIDAD</b>					
	<b>2015</b>	<b>2016</b>	<b>2017</b>	<b>2018</b>	<b>2019</b>
<b>IMPORTE MÁXIMO SUBVENCIONABLE</b>	849,20 €	849,20 €	849,20 €	849,20 €	849,20 €
<b>IMPORTE MEDIO DE TRANSFERENCIA (€/ha)</b>	114,14 €	114,14 €	114,14 €	114,14 €	114,14 €

**RESUMEN DE UNIDADES**

<u>Cód</u>	<u>GRUPO DE PAGO</u>	<u>Sup. Dec. Admisible (ha)</u>	<u>Sup. Comprometida (ha)</u>	<u>Sup. ajustada compromiso (1) (ha)</u>	<u>% sobredec.</u>	<u>Sup. Propuesta (ha)</u>	<u>Importe Declarado</u>	<u>Importe Topado</u>	<u>Importe Propuesto</u>	<u>Importe tras sobredec.</u>
51	AGRICULTURA MONTAÑA OLIVAR	7,44		7,44	0,00	7,44	849,20	849,20	849,20	849,20
	<b>TOTAL</b>	7,44	7,44	7,44		7,44	849,20	849,20	849,20	849,20

**RECINTOS PROPUESTOS**

<u>REE.</u>	<u>REFERENCIA SIGPAC</u>	<u>CULTIVO</u>	<u>DESCRIPCIÓN CULTIVO</u>	<u>S/R</u>	<u>G. PAGO</u>	<u>PEND. MEDIA (%)</u>	<u>SUP. ADMISIBLE (ha)</u>	<u>SUP. COMPROM. (ha)</u>	<u>SUP. AJUSTADA COMPROM. (1) (ha)</u>	<u>SUP. CONY. SIGPAC (ha)</u>	<u>SUP. CERTIF. (ha)</u>	<u>SUP. CAMPO (ha)</u>	<u>SUP. CAMPO DETER. CULT. DECLARADO (ha)</u>	<u>SUP. DEC. REDUCIDA (ha)</u>	<u>SUP. PROPUESTA (ha)</u>
170000006047348	14-005-003-00005-003	101000	OLIVAR-SIN VARIEDAD	S	51	28,92	7,44	7,44	7,44		7,44			7,44	7,44

**RESUMEN DE PAGOS**

<u>IMPORTE ( Euros )</u>				
	<u>PROPUESTO</u>	<u>FEADER (Eje 2)</u>	<u>MAGRAMA</u>	<u>CAGPDS</u>
Propuesto a pagar	849,20	636,90	91,29	121,01

**APLICACIÓN DE REDUCCIONES Y SANCIONES**

<u>Importe Calculado</u>	<u>Importe prereduc.</u>	<u>Admisibilidad y compromisos</u>	<u>Presentación tardía</u>	<u>Omisión declaración</u>	<u>Condicionabilidad</u>	<u>IMPORTE ( Euros )</u>			
						<u>PROPUESTO</u>	<u>FEADER (Eje 2)</u>	<u>MAGRAMA</u>	<u>CAGPDS</u>
849,20	849,20	0,00	0,00	0,00	0,00	849,20	636,90	91,29	121,01
<b>TOTAL</b>						849,20	636,90	91,29	121,01



(1) Superficie declarada admisible ajustada con la superficie comprometida.  
 (2) Factor de penalización valorando el alcance para el tipo de compromiso.

<u>APELLIDOS Y NOMBRE / RAZÓN SOCIAL</u>	<u>NIF</u>	<u>EXPEDIENTE</u>	<u>ANUALIDAD DE PAGO</u>
APARICIO MARTIN JUAN BARTOLOME	****5934*	1018269	4ª

**IMPORTE POR ANUALIDAD**

	<u>2015</u>	<u>2016</u>	<u>2017</u>	<u>2018</u>	<u>2019</u>
IMPORTE MÁXIMO SUBVENCIONABLE	1.794,28 €	1.794,28 €	1.794,28 €	1.794,28 €	1.794,28 €
IMPORTE MEDIO DE TRANSFERENCIA (€/ha)	114,14 €	114,14 €	114,14 €	114,14 €	114,14 €

**RESUMEN DE UNIDADES**

<u>Cód</u>	<u>GRUPO DE PAGO</u>	<u>Sup. Dec. Admisible (ha)</u>	<u>Sup. Comprometida (ha)</u>	<u>Sup. ajustada compromiso (1) (ha)</u>	<u>% sobredec.</u>	<u>Sup. Propuesta (ha)</u>	<u>Importe Declarado</u>	<u>Importe Topado</u>	<u>Importe Propuesto</u>	<u>Importe tras sobredec.</u>
51	AGRICULTURA MONTAÑA OLIVAR	15,72		15,72	0,00	15,72	1.794,28	1.794,28	1.794,28	1.794,28
	<b>TOTAL</b>	15,72	15,72	15,72		15,72	1.794,28	1.794,28	1.794,28	1.794,28

**RECINTOS PROPUESTOS**

<u>REE.</u>	<u>REFERENCIA SIGPAC</u>	<u>CULTIVO</u>	<u>DESCRIPCIÓN CULTIVO</u>	<u>S/R</u>	<u>G. PAGO</u>	<u>PEND. MEDIA (%)</u>	<u>SUP. DEC. ADMISIBLE (ha)</u>	<u>SUP. COMPROM. (ha)</u>	<u>SUP. AJUSTADA COMPROM. (1) (ha)</u>	<u>SUP. CONY. SIGPAC (ha)</u>	<u>SUP. CERTIF. (ha)</u>	<u>SUP. CAMPO (ha)</u>	<u>SUP. CAMPO DETER. CULT. DECLARADO (ha)</u>	<u>SUP. DEC. REDUCIDA (ha)</u>	<u>SUP. PROPUESTA (ha)</u>
170000005888464	14-054-059-00067-003	101000	OLIVAR-SIN VARIEDAD	S	51	26,08	1,56	1,56	1,56		1,56			1,56	1,56
170000005888465	14-054-059-00067-002	101000	OLIVAR-SIN VARIEDAD	S	51	26,60	4,84	4,84	4,84		4,84			4,84	4,84
170000005888466	14-054-059-00068-003	101000	OLIVAR-SIN VARIEDAD	S	51	31,40	6,98	6,98	6,98		6,98			6,98	6,98
170000005888467	14-054-059-00051-001	101000	OLIVAR-SIN VARIEDAD	S	51	22,09	1,12	1,12	1,12		1,12			1,12	1,12
170000005888469	14-054-059-00031-001	101000	OLIVAR-SIN VARIEDAD	S	51	23,60	1,22	1,22	1,22		1,22			1,22	1,22

**RESUMEN DE PAGOS**

	<u>IMPORTE ( Euros )</u>			
	<u>PROPUESTO</u>	<u>FEADER (Eje 2)</u>	<u>MAGRAMA</u>	<u>CAGPDS</u>
Propuesto a pagar	1.794,28	1.345,71	192,89	255,68

**APLICACIÓN DE REDUCCIONES Y SANCIONES**

<u>Importe Calculado</u>	<u>Importe prereduc.</u>	<u>Admisibilidad y compromisos</u>	<u>Presentación tardía</u>	<u>Omisión declaración</u>	<u>Condicionabilidad</u>	<u>PROPUESTO</u>	<u>FEADER (Eje 2)</u>	<u>MAGRAMA</u>	<u>CAGPDS</u>	
1.794,28	1.794,28	0,00	0,00	0,00	0,00	1.794,28	1.345,71	192,89	255,68	
						<b>TOTAL</b>	1.794,28	1.345,71	192,89	255,68



(1) Superficie declarada admisible ajustada con la superficie comprometida.  
 (2) Factor de penalización valorando el alcance para el tipo de compromiso.

<u>APELLIDOS Y NOMBRE / RAZÓN SOCIAL</u>	<u>NIF</u>	<u>EXPEDIENTE</u>	<u>ANUALIDAD DE PAGO</u>
ARANDA ROLDAN EUGENIO	****0612*	1107634	4ª

**IMPORTE POR ANUALIDAD**

	<u>2015</u>	<u>2016</u>	<u>2017</u>	<u>2018</u>	<u>2019</u>
<b>IMPORTE MÁXIMO SUBVENCIONABLE</b>	1.905,00 €	1.903,86 €	1.902,72 €	1.902,72 €	1.902,72 €
<b>IMPORTE MEDIO DE TRANSFERENCIA (€/ha)</b>	114,14 €	114,14 €	114,14 €	114,14 €	114,14 €

**RESUMEN DE UNIDADES**

<u>Cód</u>	<u>GRUPO DE PAGO</u>	<u>Sup. Dec. Admisible (ha)</u>	<u>Sup. Comprometida (ha)</u>	<u>Sup. ajustada compromiso (1) (ha)</u>	<u>% sobredec.</u>	<u>Sup. Propuesta (ha)</u>	<u>Importe Declarado</u>	<u>Importe Topado</u>	<u>Importe Propuesto</u>	<u>Importe tras sobredec.</u>
51	AGRICULTURA MONTAÑA OLIVAR	16,67		16,67	0,00	16,67	1.902,71	1.902,72	1.902,71	1.902,71
<b>TOTAL</b>		16,67	16,67	16,67		16,67	1.902,71	1.902,72	1.902,71	1.902,71

**RECINTOS PROPUESTOS**

<u>REE.</u>	<u>REFERENCIA SIGPAC</u>	<u>CULTIVO</u>	<u>DESCRIPCIÓN CULTIVO</u>	<u>S/R</u>	<u>G.PAGO</u>	<u>PEND. MEDIA (%)</u>	<u>SUP. DEC. ADMISIBLE (ha)</u>	<u>SUP. COMPROM. (ha)</u>	<u>SUP. AJUSTADA COMPROM. (1) (ha)</u>	<u>SUP. CONY. SIGPAC (ha)</u>	<u>SUP. CERTIF. (ha)</u>	<u>SUP. CAMPO (ha)</u>	<u>SUP. CAMPO DETER. CULT. DECLARADO (ha)</u>	<u>SUP. DEC. REDUCIDA (ha)</u>	<u>SUP. PROPUESTA (ha)</u>
1700000004764294	14-046-012-00224-003	101000	OLIVAR-SIN VARIEDAD	S	51	26,32	9,05	9,05	9,05		9,05			9,05	9,05
1700000004764295	14-046-012-00225-002	101000	OLIVAR-SIN VARIEDAD	S	51	23,13	7,62	7,63	7,62		7,62			7,62	7,62

**RESUMEN DE PAGOS**

<b><u>IMPORTE ( Euros )</u></b>				
	<u>PROPUESTO</u>	<u>FEADER (Eje 2)</u>	<u>MAGRAMA</u>	<u>CAGPDS</u>
Propuesto a pagar	1.902,71	1.427,03	204,54	271,14

**APLICACIÓN DE REDUCCIONES Y SANCIONES**

<u>Importe Calculado</u>	<u>Importe prereduc.</u>	<u>Admisibilidad y compromisos</u>	<u>Presentación tardía</u>	<u>Omisión declaración</u>	<u>Condicionalidad</u>	<u>PROPUESTO</u>	<b><u>IMPORTE ( Euros )</u></b>		
							<u>FEADER (Eje 2)</u>	<u>MAGRAMA</u>	<u>CAGPDS</u>
1.902,71	1.902,71	0,00	0,00	0,00	0,00	1.902,71	1.427,03	204,54	271,14
<b>TOTAL</b>						1.902,71	1.427,03	204,54	271,14



(1) Superficie declarada admisible ajustada con la superficie comprometida.  
 (2) Factor de penalización valorando el alcance para el tipo de compromiso.

<u>APELLIDOS Y NOMBRE / RAZÓN SOCIAL</u>	<u>NIF</u>	<u>EXPEDIENTE</u>	<u>ANUALIDAD DE PAGO</u>
AREVALO GARCIA CATALINA	***5188*	1038136	4ª

**IMPORTE POR ANUALIDAD**

	<u>2015</u>	<u>2016</u>	<u>2017</u>	<u>2018</u>	<u>2019</u>
IMPORTE MÁXIMO SUBVENCIONABLE	5.177,39 €	5.177,39 €	5.177,39 €	5.177,39 €	5.177,39 €
IMPORTE MEDIO DE TRANSFERENCIA (€/ha)	105,81 €	105,81 €	105,81 €	105,81 €	105,81 €

**RESUMEN DE UNIDADES**

<u>Cód</u>	<u>GRUPO DE PAGO</u>	<u>Sup. Dec. Admisible (ha)</u>	<u>Sup. Comprometida (ha)</u>	<u>Sup. ajustada compromiso (1) (ha)</u>	<u>% sobredec.</u>	<u>Sup. Propuesta (ha)</u>	<u>Importe Declarado</u>	<u>Importe Topado</u>	<u>Importe Propuesto</u>	<u>Importe tras sobredec.</u>
51	AGRICULTURA MONTAÑA OLIVAR	48,93		48,93	0,00	48,93	5.177,39	5.177,39	5.177,39	5.177,39
	<b>TOTAL</b>	48,93	48,93	48,93		48,93	5.177,39	5.177,39	5.177,39	5.177,39

**RECINTOS PROPUESTOS**

<u>REF.</u>	<u>REFERENCIA SIGPAC</u>	<u>CULTIVO</u>	<u>DESCRIPCIÓN CULTIVO</u>	<u>S/R</u>	<u>G.PAGO</u>	<u>PEND. MEDIA (%)</u>	<u>SUP. DEC. ADMISIBLE (ha)</u>	<u>SUP. COMPROM. (ha)</u>	<u>SUP. AJUSTADA COMPROM. (1) (ha)</u>	<u>SUP. CONY. SIGPAC (ha)</u>	<u>SUP. CERTIF. (ha)</u>	<u>SUP. CAMPO (ha)</u>	<u>SUP. CAMPO DETER. CULT. DECLARADO (ha)</u>	<u>SUP. DEC. REDUCIDA (ha)</u>	<u>SUP. PROPUESTA (ha)</u>
1700000005180136	14-054-052-00048-002	101000	OLIVAR-SIN VARIEDAD	S	51	50,97	14,45	14,45	14,45		14,45			14,45	14,45
1700000005180137	14-054-056-00035-004	101000	OLIVAR-SIN VARIEDAD	S	51	30,94	0,87	0,87	0,87		0,87			0,87	0,87
1700000005180138	14-054-056-00043-001	101000	OLIVAR-SIN VARIEDAD	S	51	44,67	8,98	8,98	8,98		8,98			8,98	8,98
1700000005180139	14-054-056-00046-001	101000	OLIVAR-SIN VARIEDAD	S	51	45,67	0,68	0,68	0,68		0,68			0,68	0,68
1700000005180140	14-054-056-00049-002	101000	OLIVAR-SIN VARIEDAD	S	51	43,39	11,16	11,16	11,16		11,16			11,16	11,16
1700000005180142	14-054-056-00049-008	101000	OLIVAR-SIN VARIEDAD	S	51	49,88	0,02	0,02	0,02		0,02			0,02	0,02
1700000005180143	14-054-052-00049-003	101000	OLIVAR-SIN VARIEDAD	S	51	48,86	11,87	11,87	11,87		11,87			11,87	11,87
1700000005180144	14-054-056-00046-003	101000	OLIVAR-SIN VARIEDAD	S	51	52,07	0,09	0,09	0,09		0,09			0,09	0,09
1700000005180145	14-054-052-00049-005	101000	OLIVAR-SIN VARIEDAD	S	51	49,78	0,81	0,81	0,81		0,81			0,81	0,81

**RESUMEN DE PAGOS**

<u>IMPORTE ( Euros )</u>				
	<u>PROPUESTO</u>	<u>FEADER (Eje 2)</u>	<u>MAGRAMA</u>	<u>CAGPDS</u>
Propuesto a pagar	5.177,39	3.883,04	556,57	737,78

**APLICACIÓN DE REDUCCIONES Y SANCIONES**

<u>Importe Calculado</u>	<u>Importe prereduc.</u>	<u>Admisibilidad y compromisos</u>	<u>Presentación tardía</u>	<u>Omisión declaración</u>	<u>Condicionabilidad</u>	<u>PROPUESTO</u>	<u>FEADER (Eje 2)</u>	<u>MAGRAMA</u>	<u>CAGPDS</u>
5.177,39	5.177,39	0,00	0,00	0,00	0,00	5.177,39	3.883,04	556,57	737,78
<b>TOTAL</b>						5.177,39	3.883,04	556,57	737,78

**INCIDENCIAS**

**INCIDENCIA DESCRIPCIÓN**

80421 Solicita recinto que no está comprometido para la operación.  
 Ref:1700000005180141 Recinto:14-054-056-00049-006 Cultivo:101000 OLIVAR-SIN VARIEDAD Secano



<u>APELLIDOS Y NOMBRE / RAZÓN SOCIAL</u>	<u>NIF</u>	<u>EXPEDIENTE</u>	<u>ANUALIDAD DE PAGO</u>
ARROYO GARCIA SEVERO	***3167*	1030185	4ª

**IMPORTE POR ANUALIDAD**

	<u>2015</u>	<u>2016</u>	<u>2017</u>	<u>2018</u>	<u>2019</u>
<b>IMPORTE MÁXIMO SUBVENCIONABLE</b>	4.315,63 €	4.315,63 €	4.231,17 €	4.225,46 €	4.225,46 €
<b>IMPORTE MEDIO DE TRANSFERENCIA (€/ha)</b>	114,14 €	114,14 €	114,14 €	114,14 €	114,14 €

**RESUMEN DE UNIDADES**

<u>Cód</u>	<u>GRUPO DE PAGO</u>	<u>Sup. Dec. Admisible (ha)</u>	<u>Sup. Comprometida (ha)</u>	<u>Sup. ajustada compromiso (1) (ha)</u>	<u>% sobredec.</u>	<u>Sup. Propuesta (ha)</u>	<u>Importe Declarado</u>	<u>Importe Topado</u>	<u>Importe Propuesto</u>	<u>Importe tras sobredec.</u>
51	AGRICULTURA MONTAÑA OLIVAR	37,02		37,02	0,00	37,02	4.225,46	4.225,46	4.225,46	4.225,46
	<b>TOTAL</b>	37,02	37,02	37,02		37,02	4.225,46	4.225,46	4.225,46	4.225,46

**RECINTOS PROPUESTOS**

<u>REE.</u>	<u>REFERENCIA SIGPAC</u>	<u>CULTIVO</u>	<u>DESCRIPCIÓN CULTIVO</u>	<u>S/R</u>	<u>G.PAGO</u>	<u>PEND. MEDIA (%)</u>	<u>SUP. DEC. ADMISIBLE (ha)</u>	<u>SUP. COMPROM. (ha)</u>	<u>SUP. AJUSTADA COMPROM. (1) (ha)</u>	<u>SUP. CONY. SIGPAC (ha)</u>	<u>SUP. CERTIF. (ha)</u>	<u>SUP. CAMPO (ha)</u>	<u>SUP. CAMPO DETER. CULT. DECLARADO (ha)</u>	<u>SUP. DEC. REDUCIDA (ha)</u>	<u>SUP. PROPUESTA (ha)</u>
1700000005178015	14-006-013-00023-001	101000	OLIVAR-SIN VARIEDAD	S	51	43,64	17,11	17,11	17,11		17,11			17,11	17,11
1700000005178016	14-006-013-00024-003	101000	OLIVAR-SIN VARIEDAD	S	51	50,62	10,70	10,70	10,70		10,70			10,70	10,70
1700000005178017	14-006-013-00024-005	101000	OLIVAR-SIN VARIEDAD	S	51	44,54	0,44	0,44	0,44		0,44			0,44	0,44
1700000005178018	14-006-013-00024-009	101000	OLIVAR-SIN VARIEDAD	S	51	31,38	0,03	0,03	0,03		0,03			0,03	0,03
1700000005178019	14-006-013-00024-010	101000	OLIVAR-SIN VARIEDAD	S	51	32,58	4,35	4,35	4,35		4,35			4,35	4,35
1700000005178025	14-006-013-00023-005	101000	OLIVAR-SIN VARIEDAD	S	51	51,47	1,85	1,85	1,85		1,85			1,85	1,85
1700000005178026	14-006-013-00024-007	101000	OLIVAR-SIN VARIEDAD	S	51	35,66	0,24	0,24	0,24		0,24			0,24	0,24
1700000005178032	14-006-013-00024-019	101000	OLIVAR-SIN VARIEDAD	S	51	23,20	0,05	0,05	0,05		0,05			0,05	0,05
1700000005178033	14-054-047-00002-007	101000	OLIVAR-SIN VARIEDAD	S	51	32,06	0,22	0,22	0,22		0,22			0,22	0,22
1700000005178034	14-006-013-00024-037	101000	OLIVAR-SIN VARIEDAD	S	51	20,91	2,03	2,08	2,03		2,03			2,03	2,03

**RESUMEN DE PAGOS**

<u>IMPORTE ( Euros )</u>				
	<u>PROPUESTO</u>	<u>FEADER (Eje 2)</u>	<u>MAGRAMA</u>	<u>CAGPDS</u>
Propuesto a pagar	4.225,46	3.169,10	454,24	602,12

**APLICACIÓN DE REDUCCIONES Y SANCIONES**

<u>Importe Calculado</u>	<u>Importe prereduc.</u>	<u>Admisibilidad y compromisos</u>	<u>Presentación tardía</u>	<u>Omisión declaración</u>	<u>Condicionality</u>	<u>PROPUESTO</u>	<u>IMPORTE ( Euros )</u>			
							<u>FEADER (Eje 2)</u>	<u>MAGRAMA</u>	<u>CAGPDS</u>	
4.225,46	4.225,46	0,00	0,00	0,00	0,00	4.225,46	3.169,10	454,24	602,12	
						<b>TOTAL</b>	4.225,46	3.169,10	454,24	602,12



(1) Superficie declarada admisible ajustada con la superficie comprometida.  
 (2) Factor de penalización valorando el alcance para el tipo de compromiso.

<u>APELLIDOS Y NOMBRE / RAZÓN SOCIAL</u>	<u>NIF</u>	<u>EXPEDIENTE</u>	<u>ANUALIDAD DE PAGO</u>
ARROYO HONDO, CB	****6567*	1184417	4ª

**IMPORTE POR ANUALIDAD**

	<u>2015</u>	<u>2016</u>	<u>2017</u>	<u>2018</u>	<u>2019</u>
IMPORTE MÁXIMO SUBVENCIONABLE	2.588,70 €	2.588,70 €	2.582,99 €	2.582,99 €	2.582,99 €
IMPORTE MEDIO DE TRANSFERENCIA (€/ha)	114,14 €	114,14 €	114,14 €	114,14 €	114,14 €

**RESUMEN DE UNIDADES**

<u>Cód</u>	<u>GRUPO DE PAGO</u>	<u>Sup. Dec. Admisible (ha)</u>	<u>Sup. Comprometida (ha)</u>	<u>Sup. ajustada compromiso (1) (ha)</u>	<u>% sobredec.</u>	<u>Sup. Propuesta (ha)</u>	<u>Importe Declarado</u>	<u>Importe Topado</u>	<u>Importe Propuesto</u>	<u>Importe tras sobredec.</u>
51	AGRICULTURA MONTAÑA OLIVAR	22,63		22,63	0,00	22,63	2.582,99	2.582,99	2.582,99	2.582,99
	<b>TOTAL</b>	22,63	22,63	22,63		22,63	2.582,99	2.582,99	2.582,99	2.582,99

**RECINTOS PROPUESTOS**

<u>REE.</u>	<u>REFERENCIA SIGPAC</u>	<u>CULTIVO DESCRIPCIÓN CULTIVO</u>	<u>S/R G.PAGO</u>	<u>PEND. MEDIA (%)</u>	<u>SUP. DEC. ADMISIBLE (ha)</u>	<u>SUP. COMPROM. (ha)</u>	<u>SUP. AJUSTADA COMPR.(1) (ha)</u>	<u>SUP. CONY. SIGPAC (ha)</u>	<u>SUP. CERTIF. (ha)</u>	<u>SUP. CAMPO (ha)</u>	<u>SUP. CAMPO DETER. CULT. DECLARADO (ha)</u>	<u>SUP. DEC. REDUCIDA (ha)</u>	<u>SUP. PROPUESTA (ha)</u>
1700000006557253	14-047-023-00008-002	101000 OLIVAR-SIN VARIEDAD	S 51	35,97	0,40	0,40	0,40		0,40			0,40	0,40
1700000006557254	14-047-009-00240-001	101000 OLIVAR-SIN VARIEDAD	S 51	38,02	0,23	0,23	0,23		0,23			0,23	0,23
1700000006557255	14-047-023-00008-003	101000 OLIVAR-SIN VARIEDAD	S 51	23,89	0,09	0,09	0,09		0,09			0,09	0,09
1700000006557256	14-047-009-00241-002	101000 OLIVAR-SIN VARIEDAD	S 51	38,90	2,49	2,49	2,49		2,49			2,49	2,49
1700000006557257	14-047-009-00241-003	101000 OLIVAR-SIN VARIEDAD	S 51	21,94	0,24	0,24	0,24		0,24			0,24	0,24
1700000006557258	14-047-009-00241-004	101000 OLIVAR-SIN VARIEDAD	S 51	40,93	1,17	1,17	1,17		1,17			1,17	1,17
1700000006557259	14-047-009-00244-002	101000 OLIVAR-SIN VARIEDAD	S 51	37,12	8,36	8,36	8,36		8,36			8,36	8,36
1700000006557260	14-047-009-00286-002	101000 OLIVAR-SIN VARIEDAD	S 51	33,63	9,65	9,65	9,65		9,65			9,65	9,65

**RESUMEN DE PAGOS**

	<u>IMPORTE ( Euros )</u>			
	<u>PROPUESTO</u>	<u>FEADER (Eje 2)</u>	<u>MAGRAMA</u>	<u>CAGPDS</u>
Propuesto a pagar	2.582,99	1.937,24	277,67	368,08

**APLICACIÓN DE REDUCCIONES Y SANCIONES**

<u>Importe Calculado</u>	<u>Importe prereduc.</u>	<u>Admisibilidad y compromisos</u>	<u>Presentación tardía</u>	<u>Omisión declaración</u>	<u>Condicionabilidad</u>	<u>PROPUESTO</u>	<u>FEADER (Eje 2)</u>	<u>MAGRAMA</u>	<u>CAGPDS</u>	
2.582,99	2.582,99	0,00	0,00	0,00	0,00	2.582,99	1.937,24	277,67	368,08	
						<b>TOTAL</b>	2.582,99	1.937,24	277,67	368,08



(1) Superficie declarada admisible ajustada con la superficie comprometida.  
 (2) Factor de penalización valorando el alcance para el tipo de compromiso.



<u>APELLIDOS Y NOMBRE / RAZÓN SOCIAL</u>	<u>NIF</u>	<u>EXPEDIENTE</u>	<u>ANUALIDAD DE PAGO</u>
ARROYO MOLINA EVA	****6655*	1030123	4ª

**IMPORTE POR ANUALIDAD**

	<u>2015</u>	<u>2016</u>	<u>2017</u>	<u>2018</u>	<u>2019</u>
IMPORTE MÁXIMO SUBVENCIONABLE	1.250,97 €	1.250,97 €	1.250,97 €	1.250,97 €	1.250,97 €
IMPORTE MEDIO DE TRANSFERENCIA (€/ha)	114,14 €	114,14 €	114,14 €	114,14 €	114,14 €

**RESUMEN DE UNIDADES**

<u>Cód</u>	<u>GRUPO DE PAGO</u>	<u>Sup. Dec. Admisible (ha)</u>	<u>Sup. Comprometida (ha)</u>	<u>Sup. ajustada compromiso (1) (ha)</u>	<u>% sobredec.</u>	<u>Sup. Propuesta (ha)</u>	<u>Importe Declarado</u>	<u>Importe Topado</u>	<u>Importe Propuesto</u>	<u>Importe tras sobredec.</u>
51	AGRICULTURA MONTAÑA OLIVAR	10,96		10,96	0,00	10,96	1.250,97	1.250,97	1.250,97	1.250,97
	<b>TOTAL</b>	10,96	10,96	10,96		10,96	1.250,97	1.250,97	1.250,97	1.250,97

**RECINTOS PROPUESTOS**

<u>REE.</u>	<u>REFERENCIA SIGPAC</u>	<u>CULTIVO</u>	<u>DESCRIPCIÓN CULTIVO</u>	<u>S/R</u>	<u>G. PAGO</u>	<u>PEND. MEDIA (%)</u>	<u>SUP. DEC. ADMISIBLE (ha)</u>	<u>SUP. COMPROM. (ha)</u>	<u>SUP. AJUSTADA COMPROM. (1) (ha)</u>	<u>SUP. CONY. SIGPAC (ha)</u>	<u>SUP. CERTIF. (ha)</u>	<u>SUP. CAMPO (ha)</u>	<u>SUP. CAMPO DETER. CULT. DECLARADO (ha)</u>	<u>SUP. DEC. REDUCIDA (ha)</u>	<u>SUP. PROPUESTA (ha)</u>
1700000005176207	14-054-047-00002-073	101000	OLIVAR-SIN VARIEDAD	S	51	28,40	1,56	1,56	1,56		1,56			1,56	1,56
1700000005176209	14-054-047-00002-042	101000	OLIVAR-SIN VARIEDAD	S	51	29,91	2,19	2,19	2,19		2,19			2,19	2,19
1700000005176210	14-054-047-00029-005	101000	OLIVAR-SIN VARIEDAD	S	51	34,18	7,21	7,21	7,21		7,21			7,21	7,21

**RESUMEN DE PAGOS**

<u>IMPORTE ( Euros )</u>			
<u>FEADER</u>			
<u>PROPUESTO</u>	<u>(Eje 2)</u>	<u>MAGRAMA</u>	<u>CAGPDS</u>
Propuesto a pagar	1.250,97	938,23	178,26
		134,48	

**APLICACIÓN DE REDUCCIONES Y SANCIONES**

<u>Importe Calculado</u>	<u>Importe prerreduc.</u>	<u>Admisibilidad y compromisos</u>	<u>Presentación tardía</u>	<u>Omisión declaración</u>	<u>Condicionabilidad</u>	<u>IMPORTE ( Euros )</u>			
						<u>FEADER</u>			
						<u>PROPUESTO</u>	<u>(Eje 2)</u>	<u>MAGRAMA</u>	<u>CAGPDS</u>
1.250,97	1.250,97	0,00	0,00	0,00	0,00	1.250,97	938,23	134,48	178,26
<b>TOTAL</b>						<b>1.250,97</b>	<b>938,23</b>	<b>134,48</b>	<b>178,26</b>



(1) Superficie declarada admisible ajustada con la superficie comprometida.  
 (2) Factor de penalización valorando el alcance para el tipo de compromiso.

<u>APELLIDOS Y NOMBRE / RAZÓN SOCIAL</u>	<u>NIF</u>	<u>EXPEDIENTE</u>	<u>ANUALIDAD DE PAGO</u>
ARROYO MOLINA IVAN	****6574*	1030142	4ª

**IMPORTE POR ANUALIDAD**

	<u>2015</u>	<u>2016</u>	<u>2017</u>	<u>2018</u>	<u>2019</u>
<b>IMPORTE MÁXIMO SUBVENCIONABLE</b>	1.685,85 €	1.685,85 €	1.685,85 €	1.685,85 €	1.685,85 €
<b>IMPORTE MEDIO DE TRANSFERENCIA (€/ha)</b>	114,14 €	114,14 €	114,14 €	114,14 €	114,14 €

**RESUMEN DE UNIDADES**

<u>Cód</u>	<u>GRUPO DE PAGO</u>	<u>Sup. Dec. Admisible (ha)</u>	<u>Sup. Comprometida (ha)</u>	<u>Sup. ajustada compromiso (1) (ha)</u>	<u>% sobredec.</u>	<u>Sup. Propuesta (ha)</u>	<u>Importe Declarado</u>	<u>Importe Topado</u>	<u>Importe Propuesto</u>	<u>Importe tras sobredec.</u>
51	AGRICULTURA MONTAÑA OLIVAR	14,77		14,77	0,00	14,77	1.685,85	1.685,85	1.685,85	1.685,85
	<b>TOTAL</b>	14,77	14,77	14,77		14,77	1.685,85	1.685,85	1.685,85	1.685,85

**RECINTOS PROPUESTOS**

<u>REE.</u>	<u>REFERENCIA SIGPAC</u>	<u>CULTIVO</u>	<u>DESCRIPCIÓN CULTIVO</u>	<u>S/R</u>	<u>G. PAGO</u>	<u>PEND. MEDIA (%)</u>	<u>SUP. DEC. ADMISIBLE (ha)</u>	<u>SUP. COMPROM. (ha)</u>	<u>SUP. AJUSTADA COMPROM. (1) (ha)</u>	<u>SUP. CONY. SIGPAC (ha)</u>	<u>SUP. CERTIF. (ha)</u>	<u>SUP. CAMPO (ha)</u>	<u>SUP. CAMPO DETER. CULT. DECLARADO (ha)</u>	<u>SUP. DEC. REDUCIDA (ha)</u>	<u>SUP. PROPUESTA (ha)</u>
1700000005177154	14-006-013-00013-002	101000	OLIVAR-SIN VARIEDAD	S	51	55,42	4,27	4,27	4,27		4,27			4,27	4,27
1700000005177165	14-006-013-00014-004	101000	OLIVAR-SIN VARIEDAD	S	51	54,17	6,38	6,38	6,38		6,38			6,38	6,38
1700000005177166	14-006-013-00014-001	101000	OLIVAR-SIN VARIEDAD	S	51	50,48	4,12	4,12	4,12		4,12			4,12	4,12

**RESUMEN DE PAGOS**

<u>IMPORTE ( Euros )</u>			
<u>FEADER</u>			
<u>PROPUESTO</u>	<u>(Eje 2)</u>	<u>MAGRAMA</u>	<u>CAGPDS</u>
Propuesto a pagar	1.685,85	1.264,39	240,23

**APLICACIÓN DE REDUCCIONES Y SANCIONES**

<u>Importe Calculado</u>	<u>Importe prerreduc.</u>	<u>Admisibilidad y compromisos</u>	<u>Presentación tardía</u>	<u>Omisión declaración</u>	<u>Condicionabilidad</u>	<u>IMPORTE ( Euros )</u>			
<u>FEADER</u>									
<u>PROPUESTO</u>						<u>(Eje 2)</u>	<u>MAGRAMA</u>	<u>CAGPDS</u>	
1.685,85	1.685,85	0,00	0,00	0,00	0,00	1.685,85	1.264,39	181,23	240,23
<b>TOTAL</b>						1.685,85	1.264,39	181,23	240,23



(1) Superficie declarada admisible ajustada con la superficie comprometida.  
 (2) Factor de penalización valorando el alcance para el tipo de compromiso.

<u>APELLIDOS Y NOMBRE / RAZÓN SOCIAL</u>	<u>NIF</u>	<u>EXPEDIENTE</u>	<u>ANUALIDAD DE PAGO</u>
ARROYO MOLINA SILVIA	***9600*	1030169	4ª

**IMPORTE POR ANUALIDAD**

	<u>2015</u>	<u>2016</u>	<u>2017</u>	<u>2018</u>	<u>2019</u>
IMPORTE MÁXIMO SUBVENCIONABLE	2.677,72 €	2.677,72 €	2.677,72 €	2.677,72 €	2.677,72 €
IMPORTE MEDIO DE TRANSFERENCIA (€/ha)	114,14 €	114,14 €	114,14 €	114,14 €	114,14 €

**RESUMEN DE UNIDADES**

<u>Cód</u>	<u>GRUPO DE PAGO</u>	<u>Sup. Dec. Admisible (ha)</u>	<u>Sup. Comprometida (ha)</u>	<u>Sup. ajustada compromiso (1) (ha)</u>	<u>% sobredec.</u>	<u>Sup. Propuesta (ha)</u>	<u>Importe Declarado</u>	<u>Importe Topado</u>	<u>Importe Propuesto</u>	<u>Importe tras sobredec.</u>
51	AGRICULTURA MONTAÑA OLIVAR	23,46		23,46	0,00	23,46	2.677,72	2.677,72	2.677,72	2.677,72
<b>TOTAL</b>		23,46	23,46	23,46		23,46	2.677,72	2.677,72	2.677,72	2.677,72

**RECINTOS PROPUESTOS**

<u>REE.</u>	<u>REFERENCIA SIGPAC</u>	<u>CULTIVO</u>	<u>DESCRIPCIÓN CULTIVO</u>	<u>S/R</u>	<u>G. PAGO</u>	<u>PEND. MEDIA (%)</u>	<u>SUP. DEC. ADMISIBLE (ha)</u>	<u>SUP. COMPROM. (ha)</u>	<u>SUP. AJUSTADA COMPROM. (1) (ha)</u>	<u>SUP. CONY. SIGPAC (ha)</u>	<u>SUP. CERTIF. (ha)</u>	<u>SUP. CAMPO (ha)</u>	<u>SUP. CAMPO DETER. CULT. DECLARADO (ha)</u>	<u>SUP. DEC. REDUCIDA (ha)</u>	<u>SUP. PROPUESTA (ha)</u>
1700000005177640	14-054-047-00029-002	101000	OLIVAR-SIN VARIEDAD	S	51	38,99	23,46	23,46	23,46		23,46			23,46	23,46

**RESUMEN DE PAGOS**

<u>IMPORTE ( Euros )</u>				
	<u>PROPUESTO</u>	<u>FEADER (Eje 2)</u>	<u>MAGRAMA</u>	<u>CAGPDS</u>
Propuesto a pagar	2.677,72	2.008,29	287,85	381,58

**APLICACIÓN DE REDUCCIONES Y SANCIONES**

<u>Importe Calculado</u>	<u>Importe prereduc.</u>	<u>Admisibilidad y compromisos</u>	<u>Presentación tardía</u>	<u>Omisión declaración</u>	<u>Condicionabilidad</u>	<u>PROPUESTO</u>	<u>FEADER (Eje 2)</u>	<u>MAGRAMA</u>	<u>CAGPDS</u>
2.677,72	2.677,72	0,00	0,00	0,00	0,00	2.677,72	2.008,29	287,85	381,58
<b>TOTAL</b>						2.677,72	2.008,29	287,85	381,58



**APELLIDOS Y NOMBRE / RAZÓN SOCIAL**

ARROYO MORENO MARIA ANGELES

**NIF**

\*\*\*3562\*

**EXPEDIENTE**

1128361

**ANUALIDAD DE PAGO**

4ª

**IMPORTE POR ANUALIDAD**

	2015	2016	2017	2018	2019
IMPORTE MÁXIMO SUBVENCIONABLE	2.969,92 €	2.969,92 €	2.969,92 €	2.969,92 €	2.958,51 €
IMPORTE MEDIO DE TRANSFERENCIA (€/ha)	114,14 €	114,14 €	114,14 €	114,14 €	114,14 €

**RESUMEN DE UNIDADES**

Cód	GRUPO DE PAGO	Sup. Dec. Admisible (ha)	Sup. Comprometida (ha)	Sup. ajustada compromiso (1) (ha)	% sobredec.	Sup. Propuesta (ha)	Importe Declarado	Importe Topado	Importe Propuesto	Importe tras sobredec.
51	AGRICULTURA MONTAÑA OLIVAR	25,93		25,92	0,00	25,92	2.958,51	2.958,51	2.958,51	2.958,51
	<b>TOTAL</b>	25,93	26,02	25,92		25,92	2.958,51	2.958,51	2.958,51	2.958,51

**RECINTOS PROPUESTOS**

REF.	REFERENCIA SIGPAC	CULTIVO	DESCRIPCIÓN CULTIVO	S/R	G. PAGO	PEND. MEDIA (%)	SUP. ADMISIBLE (ha)	SUP. COMPROM. (ha)	SUP. AJUSTADA COMPR.(1) (ha)	SUP. CONY. SIGPAC (ha)	SUP. CERTIE. (ha)	SUP. CAMPO (ha)	SUP. CAMPO DETER. CULT. DECLARADO (ha)	SUP. DEC. REDUCIDA (ha)	SUP. PROPUESTA (ha)
170000006370514	14-015-001-00027-002	101000	OLIVAR-SIN VARIEDAD	S	51	22,51	10,23	10,23	10,23		10,23			10,23	10,23
170000006370515	14-015-001-00137-001	101000	OLIVAR-SIN VARIEDAD	S	51	22,13	0,08	0,08	0,08		0,08			0,08	0,08
170000006370516	14-055-050-00696-003	101000	OLIVAR-SIN VARIEDAD	S	51	45,10	0,41	0,41	0,41		0,41			0,41	0,41
170000006370519	14-055-050-00710-002	101000	OLIVAR-SIN VARIEDAD	S	51	35,42	5,13	5,13	5,13		5,13			5,13	5,13
170000006370520	14-055-056-00169-001	101000	OLIVAR-SIN VARIEDAD	S	51	32,76	0,02	0,02	0,02		0,02			0,02	0,02
170000006370521	14-055-056-00170-001	101000	OLIVAR-SIN VARIEDAD	S	51	22,45	0,03	0,03	0,03		0,03			0,03	0,03
170000006370522	14-055-056-00171-001	101000	OLIVAR-SIN VARIEDAD	S	51	25,90	3,41	3,40	3,40		3,40			3,40	3,40
170000006370523	14-055-056-00172-001	101000	OLIVAR-SIN VARIEDAD	S	51	24,48	0,06	0,06	0,06		0,06			0,06	0,06
170000006370524	14-055-050-00781-007	101000	OLIVAR-SIN VARIEDAD	S	51	34,57	0,48	0,48	0,48		0,48			0,48	0,48
170000006370525	14-055-050-00714-001	101000	OLIVAR-SIN VARIEDAD	S	51	36,85	2,85	2,85	2,85		2,85			2,85	2,85
170000006370526	14-055-050-00697-008	101000	OLIVAR-SIN VARIEDAD	S	51	23,16	3,23	3,23	3,23		3,23			3,23	3,23

**RESUMEN DE PAGOS**

	IMPORTE ( Euros )			
	PROPUESTO	FEADER (Eje 2)	MAGRAMA	CAGPDS
Propuesto a pagar	2.958,51	2.218,88	318,04	421,59

**APLICACIÓN DE REDUCCIONES Y SANCIONES**

Importe Calculado	Importe prereduc.	Admisibilidad y compromisos	Presentación tardía	Omisión declaración	Condicionabilidad	PROPUESTO	FEADER (Eje 2)	MAGRAMA	CAGPDS
2.958,51	2.958,51	0,00	0,00	0,00	0,00	2.958,51	2.218,88	318,04	421,59
<b>TOTAL</b>						2.958,51	2.218,88	318,04	421,59



(1) Superficie declarada admisible ajustada con la superficie comprometida.  
 (2) Factor de penalización valorando el alcance para el tipo de compromiso.

<u>APELLIDOS Y NOMBRE / RAZÓN SOCIAL</u>	<u>NIF</u>	<u>EXPEDIENTE</u>	<u>ANUALIDAD DE PAGO</u>
ASOCIACION EL BUEN SAMARITANO	****6892*	1072180	4ª

**IMPORTE POR ANUALIDAD**

	<u>2015</u>	<u>2016</u>	<u>2017</u>	<u>2018</u>	<u>2019</u>
IMPORTE MÁXIMO SUBVENCIONABLE	921,11 €	921,11 €	919,97 €	919,97 €	919,97 €
IMPORTE MEDIO DE TRANSFERENCIA (€/ha)	114,14 €	114,14 €	114,14 €	114,14 €	114,14 €

**RESUMEN DE UNIDADES**

<u>Cód</u>	<u>GRUPO DE PAGO</u>	<u>Sup. Dec. Admisible (ha)</u>	<u>Sup. Comprometida (ha)</u>	<u>Sup. ajustada compromiso (1) (ha)</u>	<u>% sobredec.</u>	<u>Sup. Propuesta (ha)</u>	<u>Importe Declarado</u>	<u>Importe Topado</u>	<u>Importe Propuesto</u>	<u>Importe tras sobredec.</u>
51	AGRICULTURA MONTAÑA OLIVAR	8,07		8,06	0,00	8,06	919,97	919,97	919,97	919,97
	<b>TOTAL</b>	8,07	8,06	8,06		8,06	919,97	919,97	919,97	919,97

**RECINTOS PROPUESTOS**

<u>REE.</u>	<u>REFERENCIA SIGPAC</u>	<u>CULTIVO</u>	<u>DESCRIPCIÓN CULTIVO</u>	<u>S/R</u>	<u>G. PAGO</u>	<u>PEND. MEDIA (%)</u>	<u>SUP. DEC. ADMISIBLE (ha)</u>	<u>SUP. COMPROM. (ha)</u>	<u>SUP. AJUSTADA COMPROM. (1) (ha)</u>	<u>SUP. CONY. SIGPAC (ha)</u>	<u>SUP. CERTIF. (ha)</u>	<u>SUP. CAMPO (ha)</u>	<u>SUP. CAMPO DETER. CULT. DECLARADO (ha)</u>	<u>SUP. DEC. REDUCIDA (ha)</u>	<u>SUP. PROPUESTA (ha)</u>
1700000006039230	14-003-033-00018-043	101000	OLIVAR-SIN VARIEDAD	S	51	39,80	2,12	2,12	2,12		2,12			2,12	2,12
1700000006039233	14-003-033-00018-016	101000	OLIVAR-SIN VARIEDAD	S	51	34,53	2,26	2,26	2,26		2,26			2,26	2,26
1700000006039236	14-003-033-00018-032	101000	OLIVAR-SIN VARIEDAD	S	51	33,11	3,69	3,69	3,69		3,69			3,69	3,69

**RESUMEN DE PAGOS**

<u>IMPORTE ( Euros )</u>				
<u>FEADER</u>				
<u>PROPUESTO</u>	<u>(Eje 2)</u>	<u>MAGRAMA</u>	<u>CAGPDS</u>	
Propuesto a pagar	919,97	689,98	98,90	131,09

**APLICACIÓN DE REDUCCIONES Y SANCIONES**

<u>Importe Calculado</u>	<u>Importe prereduc.</u>	<u>Admisibilidad y compromisos</u>	<u>Presentación tardía</u>	<u>Omisión declaración</u>	<u>Condicionabilidad</u>	<u>IMPORTE ( Euros )</u>			
<u>FEADER</u>									
<u>PROPUESTO</u>						<u>(Eje 2)</u>	<u>MAGRAMA</u>	<u>CAGPDS</u>	
919,97	919,97	0,00	0,00	0,00	0,00	919,97	689,98	98,90	131,09
<b>TOTAL</b>						919,97	689,98	98,90	131,09



(1) Superficie declarada admisible ajustada con la superficie comprometida.  
 (2) Factor de penalización valorando el alcance para el tipo de compromiso.

<u>APELLIDOS Y NOMBRE / RAZÓN SOCIAL</u>	<u>NIF</u>	<u>EXPEDIENTE</u>	<u>ANUALIDAD DE PAGO</u>
A.T.C. AGRICOLA Y GANADERA S.L.	****6454*	1113055	4ª

**IMPORTE POR ANUALIDAD**

	<u>2015</u>	<u>2016</u>	<u>2017</u>	<u>2018</u>	<u>2019</u>
IMPORTE MÁXIMO SUBVENCIONABLE	1.175,64 €	1.175,64 €	1.175,64 €	1.175,64 €	1.175,64 €
IMPORTE MEDIO DE TRANSFERENCIA (€/ha)	114,14 €	114,14 €	114,14 €	114,14 €	114,14 €

**RESUMEN DE UNIDADES**

<u>Cód</u>	<u>GRUPO DE PAGO</u>	<u>Sup. Dec. Admisible (ha)</u>	<u>Sup. Comprometida (ha)</u>	<u>Sup. ajustada compromiso (1) (ha)</u>	<u>% sobredec.</u>	<u>Sup. Propuesta (ha)</u>	<u>Importe Declarado</u>	<u>Importe Topado</u>	<u>Importe Propuesto</u>	<u>Importe tras sobredec.</u>
51	AGRICULTURA MONTAÑA OLIVAR	10,30		10,30	0,00	10,30	1.175,64	1.175,64	1.175,64	1.175,64
<b>TOTAL</b>		10,30	10,30	10,30		10,30	1.175,64	1.175,64	1.175,64	1.175,64

**RECINTOS PROPUESTOS**

<u>REE.</u>	<u>REFERENCIA SIGPAC</u>	<u>CULTIVO</u>	<u>DESCRIPCIÓN CULTIVO</u>	<u>S/R</u>	<u>G. PAGO</u>	<u>PEND. MEDIA (%)</u>	<u>SUP. DEC. ADMISIBLE (ha)</u>	<u>SUP. COMPROM. (ha)</u>	<u>SUP. AJUSTADA COMPROM. (1) (ha)</u>	<u>SUP. CONY. SIGPAC (ha)</u>	<u>SUP. CERTIF. (ha)</u>	<u>SUP. CAMPO (ha)</u>	<u>SUP. CAMPO DETER. CULT. DECLARADO (ha)</u>	<u>SUP. DEC. REDUCIDA (ha)</u>	<u>SUP. PROPUESTA (ha)</u>
1700000005051162	14-009-015-00198-011	101000	OLIVAR-SIN VARIEDAD	S	51	35,61	10,30	10,30	10,30		10,38			10,30	10,30

**RESUMEN DE PAGOS**

<u>IMPORTE ( Euros )</u>				
	<u>PROPUESTO</u>	<u>FEADER (Eje 2)</u>	<u>MAGRAMA</u>	<u>CAGPDS</u>
Propuesto a pagar	1.175,64	881,73	126,38	167,53

**APLICACIÓN DE REDUCCIONES Y SANCIONES**

<u>Importe Calculado</u>	<u>Importe prereduc.</u>	<u>Admisibilidad y compromisos</u>	<u>Presentación tardía</u>	<u>Omisión declaración</u>	<u>Condicionabilidad</u>	<u>PROPUESTO</u>	<u>FEADER (Eje 2)</u>	<u>MAGRAMA</u>	<u>CAGPDS</u>
1.175,64	1.175,64	0,00	0,00	0,00	0,00	1.175,64	881,73	126,38	167,53
<b>TOTAL</b>						1.175,64	881,73	126,38	167,53



<u>APELLIDOS Y NOMBRE / RAZÓN SOCIAL</u>	<u>NIF</u>	<u>EXPEDIENTE</u>	<u>ANUALIDAD DE PAGO</u>
AVELINO FERNANDEZ E HIJOS, C.B.	****8156*	1213409	4ª

**IMPORTE POR ANUALIDAD**

	<u>2015</u>	<u>2016</u>	<u>2017</u>	<u>2018</u>	<u>2019</u>
IMPORTE MÁXIMO SUBVENCIONABLE	9.122,07 €	9.122,07 €	9.119,33 €	9.119,33 €	9.119,33 €
IMPORTE MEDIO DE TRANSFERENCIA (€/ha)	68,55 €	68,55 €	68,55 €	68,55 €	68,55 €

**RESUMEN DE UNIDADES**

<u>Cód</u>	<u>GRUPO DE PAGO</u>	<u>Sup. Dec. Admisible (ha)</u>	<u>Sup. Comprometida (ha)</u>	<u>Sup. ajustada compromiso (1) (ha)</u>	<u>% sobredec.</u>	<u>Sup. Propuesta (ha)</u>	<u>Importe Declarado</u>	<u>Importe Topado</u>	<u>Importe Propuesto</u>	<u>Importe tras sobredec.</u>
51	AGRICULTURA MONTAÑA OLIVAR	133,04		133,04	0,00	133,04	9.120,93	9.119,33	9.119,33	9.119,33
	<b>TOTAL</b>	133,04	133,04	133,04		133,04	9.120,93	9.119,33	9.119,33	9.119,33

**RECINTOS PROPUESTOS**

<u>REE.</u>	<u>REFERENCIA SIGPAC</u>	<u>CULTIVO</u>	<u>DESCRIPCIÓN CULTIVO</u>	<u>S/R</u>	<u>G.PAGO</u>	<u>PEND. MEDIA (%)</u>	<u>SUP. ADMISIBLE (ha)</u>	<u>SUP. COMPROM. (ha)</u>	<u>SUP. AJUSTADA COMPROM. (1) (ha)</u>	<u>SUP. CONY. SIGPAC (ha)</u>	<u>SUP. CERTIF. (ha)</u>	<u>SUP. CAMPO (ha)</u>	<u>SUP. CAMPO DETER. CULT. DECLARADO (ha)</u>	<u>SUP. DEC. REDUCIDA (ha)</u>	<u>SUP. PROPUESTA (ha)</u>
1700000003062729	14-069-047-00078-004	101000	OLIVAR-SIN VARIEDAD	S	51	44,92	39,79	39,79	39,79	39,79	39,79			39,79	39,79
1700000003062730	14-069-047-00078-009	101000	OLIVAR-SIN VARIEDAD	S	51	33,13	8,73	8,73	8,73	8,73	8,73			8,73	8,73
1700000003062731	14-069-047-00079-004	101000	OLIVAR-SIN VARIEDAD	S	51	42,01	36,99	36,99	36,99	36,99	36,99			36,99	36,99
1700000003062732	14-069-047-00080-001	101000	OLIVAR-SIN VARIEDAD	S	51	54,07	7,97	7,97	7,97	7,97	7,97			7,97	7,97
1700000003062733	14-069-047-00081-001	101000	OLIVAR-SIN VARIEDAD	S	51	53,93	0,97	0,97	0,97	0,97	0,97			0,97	0,97
1700000003062734	14-069-047-00082-004	101000	OLIVAR-SIN VARIEDAD	S	51	46,06	38,59	38,63	38,59	38,59	38,59			38,59	38,59

**RESUMEN DE PAGOS**

<u>IMPORTE ( Euros )</u>				
	<u>PROPUESTO</u>	<u>FEADER (Eje 2)</u>	<u>MAGRAMA</u>	<u>CAGPDS</u>
Propuesto a pagar	9.119,33	6.839,50	980,33	1.299,50

**APLICACIÓN DE REDUCCIONES Y SANCIONES**

<u>Importe Calculado</u>	<u>Importe prereduc.</u>	<u>Admisibilidad y compromisos</u>	<u>Presentación tardía</u>	<u>Omisión declaración</u>	<u>Condicionality</u>	<u>PROPUESTO</u>	<u>IMPORTE ( Euros )</u>			
							<u>FEADER (Eje 2)</u>	<u>MAGRAMA</u>	<u>CAGPDS</u>	
9.119,33	9.119,33	0,00	0,00	0,00	0,00	9.119,33	6.839,50	980,33	1.299,50	
						<b>TOTAL</b>	9.119,33	6.839,50	980,33	1.299,50



(1) Superficie declarada admisible ajustada con la superficie comprometida.  
 (2) Factor de penalización valorando el alcance para el tipo de compromiso.

<b>APELLIDOS Y NOMBRE / RAZÓN SOCIAL</b>		<b>NIF</b>	<b>EXPEDIENTE</b>	<b>ANUALIDAD DE PAGO</b>		
AYUNTAMIENTO DE POZOBLANCO		****5400*	1235668	4ª		
<b>IMPORTE POR ANUALIDAD</b>						
		<b>2015</b>	<b>2016</b>	<b>2017</b>	<b>2018</b>	<b>2019</b>
<b>IMPORTE MÁXIMO SUBVENCIONABLE</b>		5.983,22 €	5.983,22 €	5.974,35 €	5.041,88 €	5.041,88 €
<b>IMPORTE MEDIO DE TRANSFERENCIA (€/ha)</b>		98,57 €	98,57 €	98,57 €	98,57 €	98,57 €

**RESUMEN DE UNIDADES**

Cód	GRUPO DE PAGO	Sup. Dec. Admisible (ha)	Sup. Comprometida (ha)	Sup. ajustada compromiso (1) (ha)	% sobredec.	Sup. Propuesta (ha)	Importe Declarado	Importe Topado	Importe Propuesto	Importe tras sobredec.
51	AGRICULTURA MONTAÑA OLIVAR	51,18		51,15	0,00	51,15	5.329,20	5.041,88	5.041,88	5.041,88
	<b>TOTAL</b>	51,18	51,15	51,15		51,15	5.329,20	5.041,88	5.041,88	5.041,88

**RECINTOS PROPUESTOS**

REF.	REFERENCIA SIGPAC	CULTIVO	DESCRIPCIÓN CULTIVO	S/R	G. PAGO	PEND. MEDIA (%)	SUP. DEC. ADMISIBLE (ha)	SUP. COMPROM. (ha)	SUP. AJUSTADA COMPROM. (1) (ha)	SUP. CONY. SIGPAC (ha)	SUP. CERTIE. (ha)	SUP. CAMPO (ha)	SUP. CAMPO DETER. CULT. DECLARADO (ha)	SUP. DEC. REDUCIDA (ha)	SUP. PROPUESTA (ha)
1700000007067657	14-054-063-00104-004	101000	OLIVAR-SIN VARIEDAD	S	51	31,25	3,14	3,14	3,14	3,14	3,14			3,14	3,14
1700000007067667	14-054-063-00107-014	101000	OLIVAR-SIN VARIEDAD	S	51	51,91	2,78	2,78	2,78	2,78	2,78			2,78	2,78
1700000007067668	14-054-063-00107-017	101000	OLIVAR-SIN VARIEDAD	S	51	43,99	0,13	0,13	0,13	0,13	0,13			0,13	0,13
1700000007067669	14-054-063-00107-005	101000	OLIVAR-SIN VARIEDAD	S	51	41,46	3,72	3,72	3,72	3,72	3,72			3,72	3,72
1700000007067673	14-054-063-00106-064	101000	OLIVAR-SIN VARIEDAD	S	51	59,85	0,39	0,39	0,39	0,39	0,39			0,39	0,39
1700000007067675	14-054-063-00106-066	101000	OLIVAR-SIN VARIEDAD	S	51	54,23	3,17	3,17	3,17	3,17	3,17			3,17	3,17
1700000007067676	14-054-063-00106-067	101000	OLIVAR-SIN VARIEDAD	S	51	56,93	0,47	0,47	0,47	0,47	0,47			0,47	0,47
1700000007067677	14-054-063-00106-068	101000	OLIVAR-SIN VARIEDAD	S	51	42,43	2,69	2,69	2,69	2,69	2,69			2,69	2,69
1700000007067681	14-054-063-00104-071	101000	OLIVAR-SIN VARIEDAD	S	51	41,51	0,88	0,88	0,88	0,88	0,88			0,88	0,88
1700000007067682	14-054-063-00104-070	101000	OLIVAR-SIN VARIEDAD	S	51	31,12	1,75	1,75	1,75	1,75	1,75			1,75	1,75
1700000007067683	14-054-063-00104-067	101000	OLIVAR-SIN VARIEDAD	S	51	31,41	3,51	3,51	3,51	3,51	3,51			3,51	3,51
1700000007067684	14-054-063-00107-004	101000	OLIVAR-SIN VARIEDAD	S	51	47,94	3,77	3,77	3,77	3,77	3,77			3,77	3,77
1700000007067685	14-054-063-00106-059	101000	OLIVAR-SIN VARIEDAD	S	51	49,51	0,01	0,01	0,01	0,01	0,01			0,01	0,01
1700000007067687	14-054-063-00106-061	101000	OLIVAR-SIN VARIEDAD	S	51	26,06	0,26	0,26	0,26	0,26	0,26			0,26	0,26
1700000007067688	14-054-063-00104-009	101000	OLIVAR-SIN VARIEDAD	S	51	42,07	0,01	0,01	0,01	0,01	0,01			0,01	0,01
1700000007067689	14-054-063-00104-005	101000	OLIVAR-SIN VARIEDAD	S	51	30,41	16,23	16,23	16,23	16,23	16,23			16,23	16,23
1700000007067692	14-054-063-00104-059	101000	OLIVAR-SIN VARIEDAD	S	51	23,29	0,12	0,12	0,12	0,12	0,12			0,12	0,12
1700000007067693	14-054-063-00104-058	101000	OLIVAR-SIN VARIEDAD	S	51	38,00	4,78	4,78	4,78	4,78	4,78			4,78	4,78
1700000007067694	14-054-063-00104-056	101000	OLIVAR-SIN VARIEDAD	S	51	25,59	2,89	2,88	2,88	2,88	2,89			2,88	2,88
1700000007067695	14-054-063-00104-016	101000	OLIVAR-SIN VARIEDAD	S	51	40,68	0,05	0,05	0,05	0,05	0,05			0,05	0,05
1700000007067698	14-054-063-00104-064	101000	OLIVAR-SIN VARIEDAD	S	51	44,94	0,08	0,08	0,08	0,08	0,08			0,08	0,08
1700000007067699	14-054-063-00104-063	101000	OLIVAR-SIN VARIEDAD	S	51	40,06	0,35	0,35	0,35	0,35	0,35			0,35	0,35

**RESUMEN DE PAGOS**

<b>IMPORTE ( Euros )</b>				
	<b>PROPUESTO</b>	<b>FEADER (Eje 2)</b>	<b>MAGRAMA</b>	<b>CAGPDS</b>
Propuesto a pagar	5.041,88	3.781,41	542,00	718,47

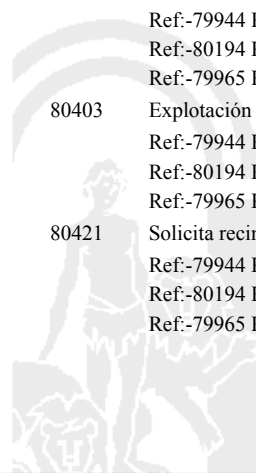
**APLICACIÓN DE REDUCCIONES Y SANCIONES**

Importe Calculado	Importe prerreduc.	Admisibilidad y compromisos	Presentación tardía	Omisión declaración	Condicionality	PROPUESTO	<b>IMPORTE ( Euros )</b>		
							<b>FEADER (Eje 2)</b>	<b>MAGRAMA</b>	<b>CAGPDS</b>
5.041,88	5.041,88	0,00	0,00	0,00	0,00	5.041,88	3.781,41	542,00	718,47
<b>TOTAL</b>						<b>5.041,88</b>	<b>3.781,41</b>	<b>542,00</b>	<b>718,47</b>

**INCIDENCIAS**

**INCIDENCIA DESCRIPCIÓN**

- 216 No existe código de recinto declarado o existe y es un valor no admitido para la parcela.  
Ref:-79944 Recinto:14-054-063-00106-070 Cultivo:101000 OLIVAR-SIN VARIEDAD Secano  
Ref:-80194 Recinto:14-054-063-00106-071 Cultivo:101000 OLIVAR-SIN VARIEDAD Secano  
Ref:-79965 Recinto:14-054-063-00106-072 Cultivo:101000 OLIVAR-SIN VARIEDAD Secano
- 80403 Explotación no inscrita en SIPEA o con superficie certificada cero.(anexo I, Orden 26 mayo 2015).  
Ref:-79944 Recinto:14-054-063-00106-070 Cultivo:101000 OLIVAR-SIN VARIEDAD Secano  
Ref:-80194 Recinto:14-054-063-00106-071 Cultivo:101000 OLIVAR-SIN VARIEDAD Secano  
Ref:-79965 Recinto:14-054-063-00106-072 Cultivo:101000 OLIVAR-SIN VARIEDAD Secano
- 80421 Solicita recinto que no está comprometido para la operación.  
Ref:-79944 Recinto:14-054-063-00106-070 Cultivo:101000 OLIVAR-SIN VARIEDAD Secano  
Ref:-80194 Recinto:14-054-063-00106-071 Cultivo:101000 OLIVAR-SIN VARIEDAD Secano  
Ref:-79965 Recinto:14-054-063-00106-072 Cultivo:101000 OLIVAR-SIN VARIEDAD Secano



(1) Superficie declarada admisible ajustada con la superficie comprometida.  
(2) Factor de penalización valorando el alcance para el tipo de compromiso.



<u>APELLIDOS Y NOMBRE / RAZÓN SOCIAL</u>	<u>NIF</u>	<u>EXPEDIENTE</u>	<u>ANUALIDAD DE PAGO</u>		
AZAPIEDRA C.B.	***6646*	1184456	4ª		
<b>IMPORTE POR ANUALIDAD</b>					
	<b>2015</b>	<b>2016</b>	<b>2017</b>	<b>2018</b>	<b>2019</b>
<b>IMPORTE MÁXIMO SUBVENCIONABLE</b>	3.494,97 €	3.494,97 €	3.489,26 €	3.489,26 €	3.489,26 €
<b>IMPORTE MEDIO DE TRANSFERENCIA (€/ha)</b>	114,14 €	114,14 €	114,14 €	114,14 €	114,14 €

**RESUMEN DE UNIDADES**

<u>Cód</u>	<u>GRUPO DE PAGO</u>	<u>Sup. Dec. Admisible (ha)</u>	<u>Sup. Comprometida (ha)</u>	<u>Sup. ajustada compromiso (1) (ha)</u>	<u>% sobredec.</u>	<u>Sup. Propuesta (ha)</u>	<u>Importe Declarado</u>	<u>Importe Topado</u>	<u>Importe Propuesto</u>	<u>Importe tras sobredec.</u>
51	AGRICULTURA MONTAÑA OLIVAR	30,57		30,57	0,00	30,57	3.489,26	3.489,26	3.489,26	3.489,26
	<b>TOTAL</b>	30,57	30,57	30,57		30,57	3.489,26	3.489,26	3.489,26	3.489,26

**RECINTOS PROPUESTOS**

<u>REF.</u>	<u>REFERENCIA SIGPAC</u>	<u>CULTIVO</u>	<u>DESCRIPCIÓN CULTIVO</u>	<u>S/R</u>	<u>G.PAGO</u>	<u>PEND. MEDIA (%)</u>	<u>SUP. DEC. ADMISIBLE (ha)</u>	<u>SUP. COMPROM. (ha)</u>	<u>SUP. AJUSTADA COMPROM. (1) (ha)</u>	<u>SUP. CONY. SIGPAC (ha)</u>	<u>SUP. CERTIF. (ha)</u>	<u>SUP. CAMPO (ha)</u>	<u>SUP. CAMPO DETER. CULT. DECLARADO (ha)</u>	<u>SUP. DEC. REDUCIDA (ha)</u>	<u>SUP. PROPUESTA (ha)</u>
170000006007906	14-070-016-00348-007	101000	OLIVAR-SIN VARIEDAD	S	51	25,55	0,01	0,01	0,01		0,01			0,01	0,01
170000006007910	14-070-016-00395-015	101000	OLIVAR-SIN VARIEDAD	S	51	22,37	6,02	6,02	6,02		6,02			6,02	6,02
170000006007911	14-070-016-00384-024	101000	OLIVAR-SIN VARIEDAD	S	51	24,14	0,05	0,05	0,05		0,05			0,05	0,05
170000006007912	14-070-016-00384-027	101000	OLIVAR-SIN VARIEDAD	S	51	20,25	0,19	0,19	0,19		0,19			0,19	0,19
170000006007913	14-070-016-00348-017	101000	OLIVAR-SIN VARIEDAD	S	51	23,10	1,12	1,12	1,12		1,12			1,12	1,12
170000006007914	14-070-016-00348-015	101000	OLIVAR-SIN VARIEDAD	S	51	29,95	0,72	0,72	0,72		0,72			0,72	0,72
170000006007916	14-070-016-00384-031	101000	OLIVAR-SIN VARIEDAD	S	51	26,77	0,10	0,10	0,10		0,10			0,10	0,10
170000006007921	14-070-016-00348-014	101000	OLIVAR-SIN VARIEDAD	S	51	26,86	0,59	0,59	0,59		0,59			0,59	0,59
170000006007922	14-070-016-00348-012	101000	OLIVAR-SIN VARIEDAD	S	51	24,25	0,15	0,15	0,15		0,15			0,15	0,15
170000006007924	14-070-016-00348-013	101000	OLIVAR-SIN VARIEDAD	S	51	29,48	0,30	0,30	0,30		0,30			0,30	0,30
170000006007928	14-070-016-00384-017	101000	OLIVAR-SIN VARIEDAD	S	51	22,11	1,09	1,09	1,09		1,09			1,09	1,09
170000006007936	14-070-016-00384-005	101000	OLIVAR-SIN VARIEDAD	S	51	22,06	0,37	0,37	0,37		0,37			0,37	0,37
170000006007937	14-070-016-00384-006	101000	OLIVAR-SIN VARIEDAD	S	51	22,56	1,26	1,26	1,26		1,26			1,26	1,26
170000006007940	14-070-016-00384-018	101000	OLIVAR-SIN VARIEDAD	S	51	22,56	0,51	0,51	0,51		0,51			0,51	0,51
170000006007941	14-070-016-00384-019	101000	OLIVAR-SIN VARIEDAD	S	51	28,13	6,37	6,37	6,37		6,37			6,37	6,37
170000006007942	14-070-016-00384-007	101000	OLIVAR-SIN VARIEDAD	S	51	24,30	4,76	4,76	4,76		4,76			4,76	4,76
170000006007947	14-070-016-00365-002	101000	OLIVAR-SIN VARIEDAD	S	51	28,89	6,96	6,96	6,96		6,96			6,96	6,96

**RESUMEN DE PAGOS**

<b>IMPORTE ( Euros )</b>				
	<b>PROPUESTO</b>	<b>FEADER (Eje 2)</b>	<b>MAGRAMA</b>	<b>CAGPDS</b>
Propuesto a pagar	3.489,26	2.616,95	375,10	497,21

**APLICACIÓN DE REDUCCIONES Y SANCIONES**

<u>Importe Calculado</u>	<u>Importe prerreduc.</u>	<u>Admisibilidad y compromisos</u>	<u>Presentación tardía</u>	<u>Omisión declaración</u>	<u>Condicionabilidad</u>	<b>IMPORTE ( Euros )</b>			
						<b>PROPUESTO</b>	<b>FEADER (Eje 2)</b>	<b>MAGRAMA</b>	<b>CAGPDS</b>
3.489,26	3.489,26	0,00	0,00	0,00	0,00	3.489,26	2.616,95	375,10	497,21
<b>TOTAL</b>						<b>3.489,26</b>	<b>2.616,95</b>	<b>375,10</b>	<b>497,21</b>

**INCIDENCIAS**

**INCIDENCIA DESCRIPCIÓN**

- 80421 Solicita recinto que no está comprometido para la operación.  
 Ref:170000006007945 Recinto:14-070-016-00348-029 Cultivo:101000 OLIVAR-SIN VARIEDAD Secano  
 Ref:170000006007944 Recinto:14-070-016-00348-036 Cultivo:101000 OLIVAR-SIN VARIEDAD Secano  
 Ref:170000006007946 Recinto:14-070-016-00348-038 Cultivo:101000 OLIVAR-SIN VARIEDAD Secano  
 Ref:170000006007949 Recinto:14-070-016-00348-042 Cultivo:101000 OLIVAR-SIN VARIEDAD Secano  
 Ref:170000006007935 Recinto:14-070-016-00348-049 Cultivo:101000 OLIVAR-SIN VARIEDAD Secano  
 Ref:170000006007948 Recinto:14-070-016-00365-006 Cultivo:101000 OLIVAR-SIN VARIEDAD Secano  
 Ref:170000006007915 Recinto:14-070-016-00384-038 Cultivo:101000 OLIVAR-SIN VARIEDAD Secano  
 Ref:170000006007907 Recinto:14-070-016-00395-028 Cultivo:101000 OLIVAR-SIN VARIEDAD Secano



(1) Superficie declarada admisible ajustada con la superficie comprometida.  
 (2) Factor de penalización valorando el alcance para el tipo de compromiso.

<u>APELLIDOS Y NOMBRE / RAZÓN SOCIAL</u>	<u>NIF</u>	<u>EXPEDIENTE</u>	<u>ANUALIDAD DE PAGO</u>
BAJO REJAS MARIA REMEDIOS	****9403*	1122924	4ª

**IMPORTE POR ANUALIDAD**

	<u>2015</u>	<u>2016</u>	<u>2017</u>	<u>2018</u>	<u>2019</u>
IMPORTE MÁXIMO SUBVENCIONABLE	230,56 €	230,56 €	230,56 €	230,56 €	230,56 €
IMPORTE MEDIO DE TRANSFERENCIA (€/ha)	114,14 €	114,14 €	114,14 €	114,14 €	114,14 €

**RESUMEN DE UNIDADES**

<u>Cód</u>	<u>GRUPO DE PAGO</u>	<u>Sup. Dec. Admisible (ha)</u>	<u>Sup. Comprometida (ha)</u>	<u>Sup. ajustada compromiso (1) (ha)</u>	<u>% sobredec.</u>	<u>Sup. Propuesta (ha)</u>	<u>Importe Declarado</u>	<u>Importe Topado</u>	<u>Importe Propuesto</u>	<u>Importe tras sobredec.</u>
51	AGRICULTURA MONTAÑA OLIVAR	2,10		2,02	0,00	2,02	230,56	230,56	230,56	230,56
	<b>TOTAL</b>	2,10	2,02	2,02		2,02	230,56	230,56	230,56	230,56

**RECINTOS PROPUESTOS**

<u>REE.</u>	<u>REFERENCIA SIGPAC</u>	<u>CULTIVO</u>	<u>DESCRIPCIÓN CULTIVO</u>	<u>S/R</u>	<u>G. PAGO</u>	<u>PEND. MEDIA (%)</u>	<u>SUP. DEC. ADMISIBLE (ha)</u>	<u>SUP. COMPROM. (ha)</u>	<u>SUP. AJUSTADA COMPROM. (1) (ha)</u>	<u>SUP. CONY. SIGPAC (ha)</u>	<u>SUP. CERTIF. (ha)</u>	<u>SUP. CAMPO (ha)</u>	<u>SUP. CAMPO DETER. CULT. DECLARADO (ha)</u>	<u>SUP. DEC. REDUCIDA (ha)</u>	<u>SUP. PROPUESTA (ha)</u>
1700000005633366	14-054-058-00005-001	101000	OLIVAR-SIN VARIEDAD	S	51	25,52	0,16	0,16	0,16		0,16			0,16	0,16
1700000005633367	14-054-058-00016-002	101000	OLIVAR-SIN VARIEDAD	S	51	25,42	0,70	0,70	0,70		0,70			0,70	0,70
1700000005633372	14-054-050-00038-002	101000	OLIVAR-SIN VARIEDAD	S	51	28,63	1,24	1,16	1,16		1,24			1,16	1,16

**RESUMEN DE PAGOS**

<u>IMPORTE ( Euros )</u>			
<u>FEADER</u>			
<u>PROPUESTO</u>	<u>(Eje 2)</u>	<u>MAGRAMA</u>	<u>CAGPDS</u>
Propuesto a pagar	230,56	172,92	24,79
			32,85

**APLICACIÓN DE REDUCCIONES Y SANCIONES**

<u>Importe Calculado</u>	<u>Importe prereduc.</u>	<u>Admisibilidad y compromisos</u>	<u>Presentación tardía</u>	<u>Omisión declaración</u>	<u>Condicionabilidad</u>	<u>IMPORTE ( Euros )</u>				
						<u>FEADER</u>				
						<u>PROPUESTO</u>	<u>(Eje 2)</u>	<u>MAGRAMA</u>	<u>CAGPDS</u>	
230,56	230,56	0,00	0,00	0,00	0,00	230,56	172,92	24,79	32,85	
						<b>TOTAL</b>	230,56	172,92	24,79	32,85



(1) Superficie declarada admisible ajustada con la superficie comprometida.  
 (2) Factor de penalización valorando el alcance para el tipo de compromiso.

<u>APELLIDOS Y NOMBRE / RAZÓN SOCIAL</u>	<u>NIF</u>	<u>EXPEDIENTE</u>	<u>ANUALIDAD DE PAGO</u>
BALLESTA GALLEGO CB	****4612*	1140959	4ª

**IMPORTE POR ANUALIDAD**

	<u>2015</u>	<u>2016</u>	<u>2017</u>	<u>2018</u>	<u>2019</u>
<b>IMPORTE MÁXIMO SUBVENCIONABLE</b>	0,00 €	2.533,91 €	2.533,91 €	2.533,91 €	2.533,91 €
<b>IMPORTE MEDIO DE TRANSFERENCIA (€/ha)</b>	0,00 €	114,14 €	114,14 €	114,14 €	114,14 €

**RESUMEN DE UNIDADES**

<u>Cód</u>	<u>GRUPO DE PAGO</u>	<u>Sup. Dec. Admisible (ha)</u>	<u>Sup. Comprometida (ha)</u>	<u>Sup. ajustada compromiso (1) (ha)</u>	<u>% sobredec.</u>	<u>Sup. Propuesta (ha)</u>	<u>Importe Declarado</u>	<u>Importe Topado</u>	<u>Importe Propuesto</u>	<u>Importe tras sobredec.</u>
51	AGRICULTURA MONTAÑA OLIVAR	22,20		22,20	0,00	22,20	2.533,91	2.533,91	2.533,91	2.533,91
<b>TOTAL</b>		22,20	22,20	22,20		22,20	2.533,91	2.533,91	2.533,91	2.533,91

**RECINTOS PROPUESTOS**

<u>REE.</u>	<u>REFERENCIA SIGPAC</u>	<u>CULTIVO</u>	<u>DESCRIPCIÓN CULTIVO</u>	<u>S/R</u>	<u>G. PAGO</u>	<u>PEND. MEDIA (%)</u>	<u>SUP. DEC. ADMISIBLE (ha)</u>	<u>SUP. COMPROM. (ha)</u>	<u>SUP. AJUSTADA COMPROM. (1) (ha)</u>	<u>SUP. CONY. SIGPAC (ha)</u>	<u>SUP. CERTIF. (ha)</u>	<u>SUP. CAMPO (ha)</u>	<u>SUP. CAMPO DETER. CULT. DECLARADO (ha)</u>	<u>SUP. DEC. REDUCIDA (ha)</u>	<u>SUP. PROPUESTA (ha)</u>
1700000005566337	14-001-006-00032-001	101000	OLIVAR-SIN VARIEDAD	S	51	26,12	22,20	22,20	22,20		22,20			22,20	22,20

**RESUMEN DE PAGOS**

<u>IMPORTE ( Euros )</u>				
	<u>PROPUESTO</u>	<u>FEADER (Eje 2)</u>	<u>MAGRAMA</u>	<u>CAGPDS</u>
Propuesto a pagar	2.533,91	1.900,43	272,40	361,08

**APLICACIÓN DE REDUCCIONES Y SANCIONES**

<u>Importe Calculado</u>	<u>Importe prereduc.</u>	<u>Admisibilidad y compromisos</u>	<u>Presentación tardía</u>	<u>Omisión declaración</u>	<u>Condicionabilidad</u>	<u>IMPORTE ( Euros )</u>			
						<u>PROPUESTO</u>	<u>FEADER (Eje 2)</u>	<u>MAGRAMA</u>	<u>CAGPDS</u>
2.533,91	2.533,91	0,00	0,00	0,00	0,00	2.533,91	1.900,43	272,40	361,08
<b>TOTAL</b>						2.533,91	1.900,43	272,40	361,08



(1) Superficie declarada admisible ajustada con la superficie comprometida.  
 (2) Factor de penalización valorando el alcance para el tipo de compromiso.

<u>APELLIDOS Y NOMBRE / RAZÓN SOCIAL</u>	<u>NIF</u>	<u>EXPEDIENTE</u>	<u>ANUALIDAD DE PAGO</u>		
BALLESTEROS CALERO JOSEFA	****9016*	1041497	4ª		
<b>IMPORTE POR ANUALIDAD</b>					
	<b>2015</b>	<b>2016</b>	<b>2017</b>	<b>2018</b>	<b>2019</b>
<b>IMPORTE MÁXIMO SUBVENCIONABLE</b>	485,10 €	485,10 €	485,10 €	485,10 €	485,10 €
<b>IMPORTE MEDIO DE TRANSFERENCIA (€/ha)</b>	114,14 €	114,14 €	114,14 €	114,14 €	114,14 €

**RESUMEN DE UNIDADES**

<u>Cód</u>	<u>GRUPO DE PAGO</u>	<u>Sup. Dec. Admisible (ha)</u>	<u>Sup. Comprometida (ha)</u>	<u>Sup. ajustada compromiso (1) (ha)</u>	<u>% sobredec.</u>	<u>Sup. Propuesta (ha)</u>	<u>Importe Declarado</u>	<u>Importe Topado</u>	<u>Importe Propuesto</u>	<u>Importe tras sobredec.</u>
51	AGRICULTURA MONTAÑA OLIVAR	4,25		4,25	0,00	4,25	485,10	485,10	485,10	485,10
	<b>TOTAL</b>	4,25	4,25	4,25		4,25	485,10	485,10	485,10	485,10

**RECINTOS PROPUESTOS**

<u>REE.</u>	<u>REFERENCIA SIGPAC</u>	<u>CULTIVO</u>	<u>DESCRIPCIÓN CULTIVO</u>	<u>S/R</u>	<u>G. PAGO</u>	<u>PEND. MEDIA (%)</u>	<u>SUP. DEC. ADMISIBLE (ha)</u>	<u>SUP. COMPROM. (ha)</u>	<u>SUP. AJUSTADA COMPROM. (1) (ha)</u>	<u>SUP. CONY. SIGPAC (ha)</u>	<u>SUP. CERTIF. (ha)</u>	<u>SUP. CAMPO (ha)</u>	<u>SUP. CAMPO DETER. CULT. DECLARADO (ha)</u>	<u>SUP. DEC. REDUCIDA (ha)</u>	<u>SUP. PROPUESTA (ha)</u>
1700000005634095	14-054-054-00051-001	101000	OLIVAR-SIN VARIEDAD	S	51	37,36	2,87	2,87	2,87		2,87			2,87	2,87
1700000005634097	14-054-054-00052-001	101000	OLIVAR-SIN VARIEDAD	S	51	36,31	1,36	1,36	1,36		1,36			1,36	1,36
1700000005634098	14-054-054-00208-001	101000	OLIVAR-SIN VARIEDAD	S	51	24,34	0,02	0,02	0,02		0,02			0,02	0,02

**RESUMEN DE PAGOS**

<u>IMPORTE ( Euros )</u>			
<u>FEADER</u>			
<u>PROPUESTO</u>	<u>(Eje 2)</u>	<u>MAGRAMA</u>	<u>CAGPDS</u>
Propuesto a pagar	485,10	363,83	69,12
		52,15	

**APLICACIÓN DE REDUCCIONES Y SANCIONES**

<u>Importe Calculado</u>	<u>Importe prerreduc.</u>	<u>Admisibilidad y compromisos</u>	<u>Presentación tardía</u>	<u>Omisión declaración</u>	<u>Condicionabilidad</u>	<u>IMPORTE ( Euros )</u>			
<u>FEADER</u>									
<u>PROPUESTO</u>						<u>(Eje 2)</u>	<u>MAGRAMA</u>	<u>CAGPDS</u>	
485,10	485,10	0,00	0,00	0,00	0,00	485,10	363,83	69,12	
							52,15		
<b>TOTAL</b>						485,10	363,83	69,12	



(1) Superficie declarada admisible ajustada con la superficie comprometida.  
 (2) Factor de penalización valorando el alcance para el tipo de compromiso.

**APELLIDOS Y NOMBRE / RAZÓN SOCIAL**  
 BALLESTEROS FERNANDEZ MARIA CARMEN

**NIF**  
 \*\*\*\*1766\*

**EXPEDIENTE**  
 1050861

**ANUALIDAD DE PAGO**  
 4ª

**IMPORTE POR ANUALIDAD**

	2015	2016	2017	2018	2019
IMPORTE MÁXIMO SUBVENCIONABLE	1.363,97 €	1.363,97 €	1.363,97 €	1.363,97 €	1.363,97 €
IMPORTE MEDIO DE TRANSFERENCIA (€/ha)	114,14 €	114,14 €	114,14 €	114,14 €	114,14 €

**RESUMEN DE UNIDADES**

Cód	GRUPO DE PAGO	Sup. Dec. Admisible (ha)	Sup. Comprometida (ha)	Sup. ajustada compromiso (1) (ha)	% sobredec.	Sup. Propuesta (ha)	Importe Declarado	Importe Topado	Importe Propuesto	Importe tras sobredec.
51	AGRICULTURA MONTAÑA OLIVAR	11,95		11,95	0,00	11,95	1.363,97	1.363,97	1.363,97	1.363,97
	<b>TOTAL</b>	11,95	11,95	11,95		11,95	1.363,97	1.363,97	1.363,97	1.363,97

**RECINTOS PROPUESTOS**

REE.	REFERENCIA SIGPAC	CULTIVO	DESCRIPCIÓN CULTIVO	S/R	G. PAGO	PEND. MEDIA (%)	SUP. DEC. ADMISIBLE (ha)	SUP. COMPROM. (ha)	SUP. AJUSTADA COMPROM. (1) (ha)	SUP. CONY. SIGPAC (ha)	SUP. CERTIF. (ha)	SUP. CAMPO (ha)	SUP. CAMPO DETER. CULT. DECLARADO (ha)	SUP. DEC. REDUCIDA (ha)	SUP. PROPUESTA (ha)
1700000005155521	14-003-036-00235-011	101000	OLIVAR-SIN VARIEDAD	S	51	23,81	0,32	0,32	0,32		0,32			0,32	0,32
1700000005155525	14-003-036-00235-007	101000	OLIVAR-SIN VARIEDAD	S	51	26,13	2,38	2,38	2,38		2,38			2,38	2,38
1700000005155528	14-003-036-00055-001	101000	OLIVAR-SIN VARIEDAD	S	51	20,69	9,25	9,25	9,25		10,40			9,25	9,25

**RESUMEN DE PAGOS**

IMPORTE ( Euros )			
FEADER			
PROPUESTO	(Eje 2)	MAGRAMA	CAGPDS
Propuesto a pagar	1.363,97	1.022,98	146,63
			194,36

**APLICACIÓN DE REDUCCIONES Y SANCIONES**

Importe Calculado	Importe prerreduc.	Admisibilidad y compromisos	Presentación tardía	Omisión declaración	Condicionabilidad	IMPORTE ( Euros )			
						FEADER			
						PROPUESTO	(Eje 2)	MAGRAMA	CAGPDS
1.363,97	1.363,97	0,00	0,00	0,00	0,00	1.363,97	1.022,98	146,63	194,36
<b>TOTAL</b>						<b>1.363,97</b>	<b>1.022,98</b>	<b>146,63</b>	<b>194,36</b>



(1) Superficie declarada admisible ajustada con la superficie comprometida.  
 (2) Factor de penalización valorando el alcance para el tipo de compromiso.

<u>APELLIDOS Y NOMBRE / RAZÓN SOCIAL</u>	<u>NIF</u>	<u>EXPEDIENTE</u>	<u>ANUALIDAD DE PAGO</u>
BALLESTEROS MONTORO FRANCISCO ANGEL	****4819*	1037907	4ª

**IMPORTE POR ANUALIDAD**

	2015	2016	2017	2018	2019
IMPORTE MÁXIMO SUBVENCIONABLE	5.768,64 €	7.067,56 €	7.062,43 €	6.953,76 €	6.953,76 €
IMPORTE MEDIO DE TRANSFERENCIA (€/ha)	100,22 €	102,52 €	102,52 €	102,52 €	102,52 €

**RESUMEN DE UNIDADES**

Cód	GRUPO DE PAGO	Sup. Admisible (ha)	Sup. Comprometida (ha)	Sup. ajustada compromiso (1) (ha)	% sobredec.	Sup. Propuesta (ha)	Importe Declarado	Importe Topado	Importe Propuesto	Importe tras sobredec.
51	AGRICULTURA MONTAÑA OLIVAR	67,84		67,83	0,00	67,83	6.471,74	6.953,76	6.471,74	6.471,74
	<b>TOTAL</b>	67,84	67,83	67,83		67,83	6.471,74	6.953,76	6.471,74	6.471,74

**RECINTOS PROPUESTOS**

REF.	REFERENCIA SIGPAC	CULTIVO	DESCRIPCIÓN CULTIVO	S/R	G. PAGO	PEND. MEDIA (%)	SUP. DEC. ADMISIBLE (ha)	SUP. COMPROM. (ha)	SUP. AJUSTADA COMPROM. (1) (ha)	SUP. CONY. SIGPAC (ha)	SUP. CERTIE. (ha)	SUP. CAMPO (ha)	SUP. CAMPO DETER. CULT. DECLARADO (ha)	SUP. DEC. REDUCIDA (ha)	SUP. PROPUESTA (ha)
1700000005697311	14-054-042-00089-001	101000	OLIVAR-SIN VARIEDAD	S	51	56,81	1,18	1,18	1,18		1,18			1,18	1,18
1700000005697315	14-054-054-00093-004	101000	OLIVAR-SIN VARIEDAD	S	51	25,20	0,12	0,12	0,12		0,12			0,12	0,12
1700000005697316	14-054-054-00093-008	101000	OLIVAR-SIN VARIEDAD	S	51	45,97	2,19	2,19	2,19		2,19			2,19	2,19
1700000005697317	14-054-043-00025-001	101000	OLIVAR-SIN VARIEDAD	S	51	34,34	2,75	2,74	2,74		2,75			2,74	2,74
1700000005697318	14-054-043-00030-001	101000	OLIVAR-SIN VARIEDAD	S	51	38,33	1,19	1,19	1,19		1,19			1,19	1,19
1700000005697319	14-054-054-00099-001	101000	OLIVAR-SIN VARIEDAD	S	51	24,53	0,65	0,65	0,65		0,65			0,65	0,65
1700000005697320	14-054-054-00100-004	101000	OLIVAR-SIN VARIEDAD	S	51	30,38	1,17	1,17	1,17		1,17			1,17	1,17
1700000005697321	14-054-054-00115-002	101000	OLIVAR-SIN VARIEDAD	S	51	36,87	1,26	1,26	1,26		1,26			1,26	1,26
1700000005697323	14-054-054-00187-001	101000	OLIVAR-SIN VARIEDAD	S	51	42,69	2,50	2,50	2,50		2,50			2,50	2,50
1700000005697324	14-054-054-00142-003	101000	OLIVAR-SIN VARIEDAD	S	51	31,42	2,64	2,64	2,64		2,64			2,64	2,64
1700000005697325	14-054-043-00019-006	101000	OLIVAR-SIN VARIEDAD	S	51	48,26	4,41	4,41	4,41		4,41			4,41	4,41
1700000005697326	14-054-042-00117-001	101000	OLIVAR-SIN VARIEDAD	S	51	52,37	0,98	0,98	0,98		0,98			0,98	0,98
1700000005697327	14-054-054-00204-002	101000	OLIVAR-SIN VARIEDAD	S	51	37,50	0,07	0,07	0,07		0,07			0,07	0,07
1700000005697332	14-054-044-00159-001	101000	OLIVAR-SIN VARIEDAD	S	51	38,79	2,11	2,11	2,11		2,11			2,11	2,11
1700000005697333	14-054-044-00168-001	101000	OLIVAR-SIN VARIEDAD	S	51	67,36	0,83	0,83	0,83		0,83			0,83	0,83
1700000005697334	14-054-044-00162-004	101000	OLIVAR-SIN VARIEDAD	S	51	45,68	7,46	7,46	7,46		7,46			7,46	7,46
1700000005697335	14-054-044-00166-001	101000	OLIVAR-SIN VARIEDAD	S	51	63,40	0,23	0,23	0,23		0,23			0,23	0,23
1700000005697336	14-054-044-00165-001	101000	OLIVAR-SIN VARIEDAD	S	51	66,50	1,38	1,38	1,38		1,38			1,38	1,38
1700000005697337	14-054-044-00169-001	101000	OLIVAR-SIN VARIEDAD	S	51	69,59	1,08	1,08	1,08		1,08			1,08	1,08
1700000005697338	14-054-043-00025-004	101000	OLIVAR-SIN VARIEDAD	S	51	28,67	0,34	0,34	0,34		0,34			0,34	0,34
1700000005697339	14-054-043-00026-005	101000	OLIVAR-SIN VARIEDAD	S	51	38,84	0,01	0,01	0,01		0,01			0,01	0,01
1700000005697340	14-054-043-00026-003	101000	OLIVAR-SIN VARIEDAD	S	51	58,90	2,55	2,55	2,55		2,55			2,55	2,55
1700000005697341	14-054-043-00029-004	101000	OLIVAR-SIN VARIEDAD	S	51	42,37	0,20	0,20	0,20		0,20			0,20	0,20
1700000005697342	14-054-043-00029-002	101000	OLIVAR-SIN VARIEDAD	S	51	45,82	2,62	2,62	2,62		2,62			2,62	2,62
1700000005697343	14-054-044-00119-001	101000	OLIVAR-SIN VARIEDAD	S	51	34,01	2,62	2,62	2,62		2,62			2,62	2,62
1700000005697344	14-054-043-00100-002	101000	OLIVAR-SIN VARIEDAD	S	51	35,79	3,31	3,31	3,31		3,31			3,31	3,31
1700000005697345	14-054-054-00021-001	101000	OLIVAR-SIN VARIEDAD	S	51	39,28	2,30	2,30	2,30		2,30			2,30	2,30
1700000005697346	14-054-054-00027-002	101000	OLIVAR-SIN VARIEDAD	S	51	28,25	1,19	1,19	1,19		1,19			1,19	1,19
1700000005697348	14-054-054-00092-001	101000	OLIVAR-SIN VARIEDAD	S	51	36,60	1,26	1,26	1,26		1,26			1,26	1,26
1700000005697349	14-054-054-00092-004	101000	OLIVAR-SIN VARIEDAD	S	51	28,59	0,03	0,03	0,03		0,03			0,03	0,03
1700000005697350	14-054-054-00092-006	101000	OLIVAR-SIN VARIEDAD	S	51	33,99	0,97	0,97	0,97		0,97			0,97	0,97
1700000005697351	14-054-054-00093-001	101000	OLIVAR-SIN VARIEDAD	S	51	36,43	2,53	2,53	2,53		2,53			2,53	2,53
1700000005697352	14-054-053-00005-003	101000	OLIVAR-SIN VARIEDAD	S	51	38,33	1,76	1,76	1,76		1,76			1,76	1,76
1700000005697353	14-054-054-00007-003	101000	OLIVAR-SIN VARIEDAD	S	51	42,33	0,63	0,63	0,63		0,63			0,63	0,63
1700000005697354	14-054-054-00018-001	101000	OLIVAR-SIN VARIEDAD	S	51	45,36	4,32	4,32	4,32		4,32			4,32	4,32
1700000005697355	14-054-054-00023-004	101000	OLIVAR-SIN VARIEDAD	S	51	41,11	2,01	2,01	2,01		2,01			2,01	2,01
1700000005697356	14-054-054-00022-003	101000	OLIVAR-SIN VARIEDAD	S	51	36,51	4,99	4,99	4,99		4,99			4,99	4,99

**RESUMEN DE PAGOS**

	<b>IMPORTE ( Euros )</b>			
	PROPUESTO	FEADER (Eje 2)	MAGRAMA	CAGPDS
Propuesto a pagar	6.471,74	4.853,81	695,71	922,22

**APLICACIÓN DE REDUCCIONES Y SANCIONES**

Importe Calculado	Importe prerreduc.	Admisibilidad y compromisos	Presentación tardía	Omisión declaración	Condicionabilidad	<b>IMPORTE ( Euros )</b>				
						PROPUESTO	FEADER (Eje 2)	MAGRAMA	CAGPDS	
6.471,74	6.471,74	0,00	0,00	0,00	0,00	6.471,74	4.853,81	695,71	922,22	
						<b>TOTAL</b>	<b>6.471,74</b>	<b>4.853,81</b>	<b>695,71</b>	<b>922,22</b>

**INCIDENCIAS**

**INCIDENCIA DESCRIPCIÓN**

80421 Solicita recinto que no está comprometido para la operación.  
 Ref:1700000005697314 Recinto:14-054-043-00100-003 Cultivo:101002 OLIVAR-SEVILLÍ Secano

<u>APELLIDOS Y NOMBRE / RAZÓN SOCIAL</u>	<u>NIF</u>	<u>EXPEDIENTE</u>	<u>ANUALIDAD DE PAGO</u>
BALLESTEROS MONTORO ISABEL	***8227*	1037884	4ª

**IMPORTE POR ANUALIDAD**

	<u>2015</u>	<u>2016</u>	<u>2017</u>	<u>2018</u>	<u>2019</u>
IMPORTE MÁXIMO SUBVENCIONABLE	0,00 €	1.445,01 €	1.445,01 €	1.445,01 €	1.445,01 €
IMPORTE MEDIO DE TRANSFERENCIA (€/ha)	0,00 €	114,14 €	114,14 €	114,14 €	114,14 €

**RESUMEN DE UNIDADES**

<u>Cód</u>	<u>GRUPO DE PAGO</u>	<u>Sup. Dec. Admisible (ha)</u>	<u>Sup. Comprometida (ha)</u>	<u>Sup. ajustada compromiso (1) (ha)</u>	<u>% sobredec.</u>	<u>Sup. Propuesta (ha)</u>	<u>Importe Declarado</u>	<u>Importe Topado</u>	<u>Importe Propuesto</u>	<u>Importe tras sobredec.</u>
51	AGRICULTURA MONTAÑA OLIVAR	12,66		12,66	0,00	12,66	1.445,01	1.445,01	1.445,01	1.445,01
	<b>TOTAL</b>	12,66	12,66	12,66		12,66	1.445,01	1.445,01	1.445,01	1.445,01

**RECINTOS PROPUESTOS**

<u>REF.</u>	<u>REFERENCIA SIGPAC</u>	<u>CULTIVO</u>	<u>DESCRIPCIÓN CULTIVO</u>	<u>S/R</u>	<u>G. PAGO</u>	<u>PEND. MEDIA (%)</u>	<u>SUP. DEC. ADMISIBLE (ha)</u>	<u>SUP. COMPROM. (ha)</u>	<u>SUP. AJUSTADA COMPROM. (1) (ha)</u>	<u>SUP. CONY. SIGPAC (ha)</u>	<u>SUP. CERTIF. (ha)</u>	<u>SUP. CAMPO (ha)</u>	<u>SUP. CAMPO DETER. CULT. DECLARADO (ha)</u>	<u>SUP. DEC. REDUCIDA (ha)</u>	<u>SUP. PROPUESTA (ha)</u>
1700000005160657	14-054-043-00033-003	101000	OLIVAR-SIN VARIEDAD	S	51	50,48	11,34	11,34	11,34		11,34			11,34	11,34
1700000005160673	14-054-043-00037-001	101000	OLIVAR-SIN VARIEDAD	S	51	30,74	1,32	1,32	1,32		1,32			1,32	1,32

**RESUMEN DE PAGOS**

<u>IMPORTE ( Euros )</u>				
	<u>PROPUESTO</u>	<u>FEADER (Eje 2)</u>	<u>MAGRAMA</u>	<u>CAGPDS</u>
Propuesto a pagar	1.445,01	1.083,76	155,34	205,91

**APLICACIÓN DE REDUCCIONES Y SANCIONES**

<u>Importe Calculado</u>	<u>Importe prerreduc.</u>	<u>Admisibilidad y compromisos</u>	<u>Presentación tardía</u>	<u>Omisión declaración</u>	<u>Condicionality</u>	<u>PROPUESTO</u>	<u>IMPORTE ( Euros )</u>			
							<u>FEADER (Eje 2)</u>	<u>MAGRAMA</u>	<u>CAGPDS</u>	
1.445,01	1.445,01	0,00	0,00	0,00	0,00	1.445,01	1.083,76	155,34	205,91	
						<b>TOTAL</b>	1.445,01	1.083,76	155,34	205,91

**INCIDENCIAS**

**INCIDENCIA DESCRIPCIÓN**

80421	Solicita recinto que no está comprometido para la operación.
	Ref:1700000005160658 Recinto:14-054-043-00034-004 Cultivo:101000 OLIVAR-SIN VARIEDAD Secano
	Ref:1700000005160671 Recinto:14-054-043-00149-001 Cultivo:101000 OLIVAR-SIN VARIEDAD Secano
	Ref:1700000005160659 Recinto:14-054-056-00067-004 Cultivo:101000 OLIVAR-SIN VARIEDAD Secano
	Ref:1700000005160670 Recinto:14-054-056-00068-002 Cultivo:101000 OLIVAR-SIN VARIEDAD Secano
	Ref:1700000005160672 Recinto:14-054-056-00068-003 Cultivo:101000 OLIVAR-SIN VARIEDAD Secano
	Ref:1700000005160660 Recinto:14-054-056-00069-002 Cultivo:101000 OLIVAR-SIN VARIEDAD Secano
	Ref:1700000005160661 Recinto:14-054-056-00070-001 Cultivo:101000 OLIVAR-SIN VARIEDAD Secano
	Ref:1700000005160667 Recinto:14-054-056-00071-002 Cultivo:101000 OLIVAR-SIN VARIEDAD Secano
	Ref:1700000005160668 Recinto:14-054-056-00072-005 Cultivo:101000 OLIVAR-SIN VARIEDAD Secano
	Ref:1700000005160669 Recinto:14-054-056-00073-002 Cultivo:101000 OLIVAR-SIN VARIEDAD Secano
	Ref:1700000005160666 Recinto:14-054-056-00081-003 Cultivo:101000 OLIVAR-SIN VARIEDAD Secano



<u>APELLIDOS Y NOMBRE / RAZÓN SOCIAL</u>	<u>NIF</u>	<u>EXPEDIENTE</u>	<u>ANUALIDAD DE PAGO</u>
BALLESTEROS OLMO ANTONIO JESUS	****3311*	1062446	4ª

**IMPORTE POR ANUALIDAD**

	<u>2015</u>	<u>2016</u>	<u>2017</u>	<u>2018</u>	<u>2019</u>
IMPORTE MÁXIMO SUBVENCIONABLE	1.011,28 €	1.011,28 €	1.011,28 €	1.006,71 €	1.006,71 €
IMPORTE MEDIO DE TRANSFERENCIA (€/ha)	114,14 €	114,14 €	114,14 €	114,14 €	114,14 €

**RESUMEN DE UNIDADES**

<u>Cód</u>	<u>GRUPO DE PAGO</u>	<u>Sup. Dec. Admisible (ha)</u>	<u>Sup. Comprometida (ha)</u>	<u>Sup. ajustada compromiso (1) (ha)</u>	<u>% sobredec.</u>	<u>Sup. Propuesta (ha)</u>	<u>Importe Declarado</u>	<u>Importe Topado</u>	<u>Importe Propuesto</u>	<u>Importe tras sobredec.</u>
51	AGRICULTURA MONTAÑA OLIVAR	8,83		8,82	0,00	8,82	1.006,71	1.006,71	1.006,71	1.006,71
	<b>TOTAL</b>	8,83	8,82	8,82		8,82	1.006,71	1.006,71	1.006,71	1.006,71

**RECINTOS PROPUESTOS**

<u>REE.</u>	<u>REFERENCIA SIGPAC</u>	<u>CULTIVO</u>	<u>DESCRIPCIÓN CULTIVO</u>	<u>S/R</u>	<u>G.PAGO</u>	<u>PEND. MEDIA (%)</u>	<u>SUP. DEC. ADMISIBLE (ha)</u>	<u>SUP. COMPROM. (ha)</u>	<u>SUP. AJUSTADA COMPROM. (1) (ha)</u>	<u>SUP. CONY. SIGPAC (ha)</u>	<u>SUP. CERTIF. (ha)</u>	<u>SUP. CAMPO (ha)</u>	<u>SUP. CAMPO DETER. CULT. DECLARADO (ha)</u>	<u>SUP. DEC. REDUCIDA (ha)</u>	<u>SUP. PROPUESTA (ha)</u>
1700000006362018	14-070-015-00185-001	101000	OLIVAR-SIN VARIEDAD	S	51	27,37	0,13	0,13	0,13		0,13			0,13	0,13
1700000006362019	14-070-016-00208-002	101000	OLIVAR-SIN VARIEDAD	S	51	24,65	0,25	0,25	0,25		0,25			0,25	0,25
1700000006362021	14-070-016-00249-002	101000	OLIVAR-SIN VARIEDAD	S	51	22,82	0,32	0,32	0,32		0,32			0,32	0,32
1700000006362025	14-054-035-00051-020	101000	OLIVAR-SIN VARIEDAD	S	51	24,62	1,02	1,01	1,01		1,02			1,01	1,01
1700000006362026	14-054-035-00051-008	101000	OLIVAR-SIN VARIEDAD	S	51	25,44	7,11	7,11	7,11		7,11			7,11	7,11

**RESUMEN DE PAGOS**

<u>IMPORTE ( Euros )</u>				
	<u>PROPUESTO</u>	<u>FEADER (Eje 2)</u>	<u>MAGRAMA</u>	<u>CAGPDS</u>
Propuesto a pagar	1.006,71	755,03	108,22	143,46

**APLICACIÓN DE REDUCCIONES Y SANCIONES**

<u>Importe Calculado</u>	<u>Importe prereduc.</u>	<u>Admisibilidad y compromisos</u>	<u>Presentación tardía</u>	<u>Omisión declaración</u>	<u>Condicionabilidad</u>	<u>PROPUESTO</u>	<u>FEADER (Eje 2)</u>	<u>MAGRAMA</u>	<u>CAGPDS</u>
1.006,71	1.006,71	0,00	0,00	0,00	0,00	1.006,71	755,03	108,22	143,46
<b>TOTAL</b>						1.006,71	755,03	108,22	143,46



(1) Superficie declarada admisible ajustada con la superficie comprometida.  
 (2) Factor de penalización valorando el alcance para el tipo de compromiso.



**APELLIDOS Y NOMBRE / RAZÓN SOCIAL**

BALLESTEROS OLMO FRANCISCO

**NIF**

\*\*\*\*3476\*

**EXPEDIENTE**

1083176

**ANUALIDAD DE PAGO**

4ª

**IMPORTE POR ANUALIDAD**

	2015	2016	2017	2018	2019
IMPORTE MÁXIMO SUBVENCIONABLE	998,73 €	998,73 €	998,73 €	998,73 €	985,03 €
IMPORTE MEDIO DE TRANSFERENCIA (€/ha)	114,14 €	114,14 €	114,14 €	114,14 €	114,14 €

**RESUMEN DE UNIDADES**

Cód	GRUPO DE PAGO	Sup. Dec. Admisible (ha)	Sup. Comprometida (ha)	Sup. ajustada compromiso (1) (ha)	% sobredec.	Sup. Propuesta (ha)	Importe Declarado	Importe Topado	Importe Propuesto	Importe tras sobredec.
51	AGRICULTURA MONTAÑA OLIVAR	8,75		8,75	1,39	8,63	998,73	998,73	985,03	985,03
	<b>TOTAL</b>	8,75	8,75	8,75		8,63	998,73	998,73	985,03	985,03

**RECINTOS PROPUESTOS**

REF.	REFERENCIA SIGPAC	CULTIVO	DESCRIPCIÓN CULTIVO	S/R	G. PAGO	PEND. MEDIA (%)	SUP. ADMISIBLE (ha)	SUP. COMPROM. (ha)	SUP. AJUSTADA COMPROM. (1) (ha)	SUP. CONY. SIGPAC (ha)	SUP. CERTIF. (ha)	SUP. CAMPO (ha)	SUP. CAMPO DETER. CULT. DECLARADO (ha)	SUP. DEC. REDUCIDA (ha)	SUP. PROPUESTA (ha)
1700000004585012	14-054-035-00050-001	101000	OLIVAR-SIN VARIEDAD	S	51	26,27	0,02	8,75	0,02		0,02			0,02	0,01
1700000004585017	14-054-035-00050-001	101000	OLIVAR-SIN VARIEDAD	S	51	26,27	7,04	8,75	7,04		7,04			7,04	7,03
1700000004585019	14-054-035-00050-001	101000	OLIVAR-SIN VARIEDAD	S	51	26,27	0,13	8,75	0,13		0,13			0,13	0,12
1700000004585020	14-054-035-00050-001	101000	OLIVAR-SIN VARIEDAD	S	51	26,27	0,23	8,75	0,23		0,23			0,23	0,22
1700000004585021	14-054-035-00050-001	101000	OLIVAR-SIN VARIEDAD	S	51	26,27	0,15	8,75	0,15		0,15			0,15	0,14
1700000004585023	14-054-035-00050-001	101000	OLIVAR-SIN VARIEDAD	S	51	26,27	0,16	8,75	0,16		0,16			0,16	0,15
1700000004585024	14-054-035-00050-001	101000	OLIVAR-SIN VARIEDAD	S	51	26,27	0,09	8,75	0,09		0,09			0,09	0,08
1700000004585025	14-054-035-00050-001	101000	OLIVAR-SIN VARIEDAD	S	51	26,27	0,06	8,75	0,06		0,06			0,06	0,05
1700000004585026	14-054-035-00050-001	101000	OLIVAR-SIN VARIEDAD	S	51	26,27	0,23	8,75	0,23		0,23			0,23	0,22
1700000004585027	14-054-035-00050-001	101000	OLIVAR-SIN VARIEDAD	S	51	26,27	0,39	8,75	0,39		0,39			0,39	0,38
1700000004585028	14-054-035-00050-001	101000	OLIVAR-SIN VARIEDAD	S	51	26,27	0,22	8,75	0,22		0,22			0,22	0,21
1700000004585029	14-054-035-00050-001	101000	OLIVAR-SIN VARIEDAD	S	51	26,27	0,03	8,75	0,03		0,03			0,03	0,02

**RESUMEN DE PAGOS**

	IMPORTE ( Euros )			
	PROPUESTO	FEADER (Eje 2)	MAGRAMA	CAGPDS
Propuesto a pagar	985,03	738,77	105,89	140,37

**APLICACIÓN DE REDUCCIONES Y SANCIONES**

Importe Calculado	Importe prereduc.	Admisibilidad y compromisos	Presentación tardía	Omisión declaración	Condicionabilidad	PROPUESTO	IMPORTE ( Euros )			
							FEADER (Eje 2)	MAGRAMA	CAGPDS	
985,03	985,03	0,00	0,00	0,00	0,00	985,03	738,77	105,89	140,37	
						<b>TOTAL</b>	985,03	738,77	105,89	140,37



(1) Superficie declarada admisible ajustada con la superficie comprometida.  
 (2) Factor de penalización valorando el alcance para el tipo de compromiso.

**INCIDENCIAS****INCIDENCIA DESCRIPCIÓN**

- 219 Superficie declarada sobre un mismo recinto, en un mismo expediente, mayor que la superficie total del recinto SIGPAC.
- Ref:1700000004585012 Recinto:14-054-035-00050-001 Cultivo:101000 OLIVAR-SIN VARIEDAD Secano Suma de superficies declaradas para este recinto por el solicitante (Áreas):1573 Superficie SIGPAC total para el recinto (Áreas):1572 Exceso de superficie declarada (Hectáreas):0,01
- Ref:1700000004585017 Recinto:14-054-035-00050-001 Cultivo:101000 OLIVAR-SIN VARIEDAD Secano Suma de superficies declaradas para este recinto por el solicitante (Áreas):1573 Superficie SIGPAC total para el recinto (Áreas):1572 Exceso de superficie declarada (Hectáreas):0,01
- Ref:1700000004585019 Recinto:14-054-035-00050-001 Cultivo:101000 OLIVAR-SIN VARIEDAD Secano Suma de superficies declaradas para este recinto por el solicitante (Áreas):1573 Superficie SIGPAC total para el recinto (Áreas):1572 Exceso de superficie declarada (Hectáreas):0,01
- Ref:1700000004585020 Recinto:14-054-035-00050-001 Cultivo:101000 OLIVAR-SIN VARIEDAD Secano Suma de superficies declaradas para este recinto por el solicitante (Áreas):1573 Superficie SIGPAC total para el recinto (Áreas):1572 Exceso de superficie declarada (Hectáreas):0,01
- Ref:1700000004585021 Recinto:14-054-035-00050-001 Cultivo:101000 OLIVAR-SIN VARIEDAD Secano Suma de superficies declaradas para este recinto por el solicitante (Áreas):1573 Superficie SIGPAC total para el recinto (Áreas):1572 Exceso de superficie declarada (Hectáreas):0,01
- Ref:1700000004585023 Recinto:14-054-035-00050-001 Cultivo:101000 OLIVAR-SIN VARIEDAD Secano Suma de superficies declaradas para este recinto por el solicitante (Áreas):1573 Superficie SIGPAC total para el recinto (Áreas):1572 Exceso de superficie declarada (Hectáreas):0,01
- Ref:1700000004585024 Recinto:14-054-035-00050-001 Cultivo:101000 OLIVAR-SIN VARIEDAD Secano Suma de superficies declaradas para este recinto por el solicitante (Áreas):1573 Superficie SIGPAC total para el recinto (Áreas):1572 Exceso de superficie declarada (Hectáreas):0,01
- Ref:1700000004585025 Recinto:14-054-035-00050-001 Cultivo:101000 OLIVAR-SIN VARIEDAD Secano Suma de superficies declaradas para este recinto por el solicitante (Áreas):1573 Superficie SIGPAC total para el recinto (Áreas):1572 Exceso de superficie declarada (Hectáreas):0,01
- Ref:1700000004585026 Recinto:14-054-035-00050-001 Cultivo:101000 OLIVAR-SIN VARIEDAD Secano Suma de superficies declaradas para este recinto por el solicitante (Áreas):1573 Superficie SIGPAC total para el recinto (Áreas):1572 Exceso de superficie declarada (Hectáreas):0,01
- Ref:1700000004585027 Recinto:14-054-035-00050-001 Cultivo:101000 OLIVAR-SIN VARIEDAD Secano Suma de superficies declaradas para este recinto por el solicitante (Áreas):1573 Superficie SIGPAC total para el recinto (Áreas):1572 Exceso de superficie declarada (Hectáreas):0,01
- Ref:1700000004585028 Recinto:14-054-035-00050-001 Cultivo:101000 OLIVAR-SIN VARIEDAD Secano Suma de superficies declaradas para este recinto por el solicitante (Áreas):1573 Superficie SIGPAC total para el recinto (Áreas):1572 Exceso de superficie declarada (Hectáreas):0,01
- Ref:1700000004585029 Recinto:14-054-035-00050-001 Cultivo:101000 OLIVAR-SIN VARIEDAD Secano Suma de superficies declaradas para este recinto por el solicitante (Áreas):1573 Superficie SIGPAC total para el recinto (Áreas):1572 Exceso de superficie declarada (Hectáreas):0,01



<u>APELLIDOS Y NOMBRE / RAZÓN SOCIAL</u>	<u>NIF</u>	<u>EXPEDIENTE</u>	<u>ANUALIDAD DE PAGO</u>
BALLESTEROS OLMO LUIS	****8139*	1034396	4ª

**IMPORTES POR ANUALIDAD**

	<u>2015</u>	<u>2016</u>	<u>2017</u>	<u>2018</u>	<u>2019</u>
IMPORTE MÁXIMO SUBVENCIONABLE	3.800,86 €	3.800,86 €	3.800,86 €	3.800,86 €	3.800,86 €
IMPORTE MEDIO DE TRANSFERENCIA (€/ha)	114,14 €	114,14 €	114,14 €	114,14 €	114,14 €

**RESUMEN DE UNIDADES**

<u>Cód</u>	<u>GRUPO DE PAGO</u>	<u>Sup. Dec. Admisible (ha)</u>	<u>Sup. Comprometida (ha)</u>	<u>Sup. ajustada compromiso (1) (ha)</u>	<u>% sobredec.</u>	<u>Sup. Propuesta (ha)</u>	<u>Importe Declarado</u>	<u>Importe Topado</u>	<u>Importe Propuesto</u>	<u>Importe tras sobredec.</u>
51	AGRICULTURA MONTAÑA OLIVAR	33,30		33,30	0,00	33,30	3.800,86	3.800,86	3.800,86	3.800,86
	<b>TOTAL</b>	33,30	33,30	33,30		33,30	3.800,86	3.800,86	3.800,86	3.800,86

**RECINTOS PROPUESTOS**

<u>REE.</u>	<u>REFERENCIA SIGPAC</u>	<u>CULTIVO</u>	<u>DESCRIPCIÓN CULTIVO</u>	<u>S/R</u>	<u>G. PAGO</u>	<u>PEND. MEDIA (%)</u>	<u>SUP. DEC. ADMISIBLE (ha)</u>	<u>SUP. COMPROM. (ha)</u>	<u>SUP. AJUSTADA COMPROM. (1) (ha)</u>	<u>SUP. CONY. SIGPAC (ha)</u>	<u>SUP. CERTIF. (ha)</u>	<u>SUP. CAMPO (ha)</u>	<u>SUP. CAMPO DETER. CULT. DECLARADO (ha)</u>	<u>SUP. DEC. REDUCIDA (ha)</u>	<u>SUP. PROPUESTA (ha)</u>
1700000004611381	14-054-056-00045-001	101000	OLIVAR-SIN VARIEDAD	S	51	48,49	13,56	13,56	13,56		13,56	13,56	13,56	13,56	13,56
1700000004611382	14-054-056-00047-004	101000	OLIVAR-SIN VARIEDAD	S	51	35,34	2,57	2,57	2,57		2,57	2,57	2,57	2,57	2,57
1700000004611383	14-054-056-00049-002	101000	OLIVAR-SIN VARIEDAD	S	51	43,39	17,17	17,17	17,17		17,17	17,17	17,17	17,17	17,17

**RESUMEN DE PAGOS**

<u>IMPORTE ( Euros )</u>				
<u>FEADER</u>				
<u>PROPUESTO</u>	<u>(Eje 2)</u>	<u>MAGRAMA</u>	<u>CAGPDS</u>	
Propuesto a pagar	3.800,86	2.850,65	408,59	541,62

**APLICACIÓN DE REDUCCIONES Y SANCIONES**

<u>Importe Calculado</u>	<u>Importe prereduc.</u>	<u>Admisibilidad y compromisos</u>	<u>Presentación tardía</u>	<u>Omisión declaración</u>	<u>Condicionalidad</u>	<u>IMPORTE ( Euros )</u>			
						<u>FEADER</u>			
						<u>PROPUESTO</u>	<u>(Eje 2)</u>	<u>MAGRAMA</u>	<u>CAGPDS</u>
3.800,86	3.800,86	0,00	0,00	0,00	0,00	3.800,86	2.850,65	408,59	541,62
<b>TOTAL</b>						3.800,86	2.850,65	408,59	541,62



(1) Superficie declarada admisible ajustada con la superficie comprometida.  
 (2) Factor de penalización valorando el alcance para el tipo de compromiso.

<u>APELLIDOS Y NOMBRE / RAZÓN SOCIAL</u>	<u>NIF</u>	<u>EXPEDIENTE</u>	<u>ANUALIDAD DE PAGO</u>
BARBERO JURADO FRANCISCO	****7055*	1120113	4ª

**IMPORTE POR ANUALIDAD**

	<u>2015</u>	<u>2016</u>	<u>2017</u>	<u>2018</u>	<u>2019</u>
IMPORTE MÁXIMO SUBVENCIONABLE	1.257,82 €	1.257,82 €	1.255,54 €	1.255,54 €	1.255,54 €
IMPORTE MEDIO DE TRANSFERENCIA (€/ha)	114,14 €	114,14 €	114,14 €	114,14 €	114,14 €

**RESUMEN DE UNIDADES**

<u>Cód</u>	<u>GRUPO DE PAGO</u>	<u>Sup. Dec. Admisible (ha)</u>	<u>Sup. Comprometida (ha)</u>	<u>Sup. ajustada compromiso (1) (ha)</u>	<u>% sobredec.</u>	<u>Sup. Propuesta (ha)</u>	<u>Importe Declarado</u>	<u>Importe Topado</u>	<u>Importe Propuesto</u>	<u>Importe tras sobredec.</u>
51	AGRICULTURA MONTAÑA OLIVAR	11,02		11,00	0,00	11,00	1.255,54	1.255,54	1.255,54	1.255,54
	<b>TOTAL</b>	11,02	11,00	11,00		11,00	1.255,54	1.255,54	1.255,54	1.255,54

**RECINTOS PROPUESTOS**

<u>REE.</u>	<u>REFERENCIA SIGPAC</u>	<u>CULTIVO</u>	<u>DESCRIPCIÓN CULTIVO</u>	<u>S/R</u>	<u>G.PAGO</u>	<u>PEND. MEDIA (%)</u>	<u>SUP. DEC. ADMISIBLE (ha)</u>	<u>SUP. COMPROM. (ha)</u>	<u>SUP. AJUSTADA COMPROM. (1) (ha)</u>	<u>SUP. CONY. SIGPAC (ha)</u>	<u>SUP. CERTIF. (ha)</u>	<u>SUP. CAMPO (ha)</u>	<u>SUP. CAMPO DETER. CULT. DECLARADO (ha)</u>	<u>SUP. DEC. REDUCIDA (ha)</u>	<u>SUP. PROPUESTA (ha)</u>
1700000006398550	14-026-012-00096-001	101000	OLIVAR-SIN VARIEDAD	S	51	21,11	6,59	6,59	6,59		6,59			6,59	6,59
1700000006398554	14-026-012-00062-026	101000	OLIVAR-SIN VARIEDAD	S	51	20,73	4,43	4,43	4,43		4,43			4,43	4,43

**RESUMEN DE PAGOS**

<u>IMPORTE ( Euros )</u>				
	<u>PROPUESTO</u>	<u>FEADER (Eje 2)</u>	<u>MAGRAMA</u>	<u>CAGPDS</u>
Propuesto a pagar	1.255,54	941,66	134,97	178,91

**APLICACIÓN DE REDUCCIONES Y SANCIONES**

<u>Importe Calculado</u>	<u>Importe prereduc.</u>	<u>Admisibilidad y compromisos</u>	<u>Presentación tardía</u>	<u>Omisión declaración</u>	<u>Condicionabilidad</u>	<u>PROPUESTO</u>	<u>IMPORTE ( Euros )</u>			
							<u>FEADER (Eje 2)</u>	<u>MAGRAMA</u>	<u>CAGPDS</u>	
1.255,54	1.255,54	0,00	0,00	0,00	0,00	1.255,54	941,66	134,97	178,91	
						<b>TOTAL</b>	1.255,54	941,66	134,97	178,91



(1) Superficie declarada admisible ajustada con la superficie comprometida.  
 (2) Factor de penalización valorando el alcance para el tipo de compromiso.

<u>APELLIDOS Y NOMBRE / RAZÓN SOCIAL</u>	<u>NIF</u>	<u>EXPEDIENTE</u>	<u>ANUALIDAD DE PAGO</u>
BARRIONUEVO CARRASCO ESPERANZA	****4665*	1031236	4ª

**IMPORTES POR ANUALIDAD**

	<u>2015</u>	<u>2016</u>	<u>2017</u>	<u>2018</u>	<u>2019</u>
IMPORTE MÁXIMO SUBVENCIONABLE	1.479,25 €	1.479,25 €	1.479,25 €	1.479,25 €	1.479,25 €
IMPORTE MEDIO DE TRANSFERENCIA (€/ha)	114,14 €	114,14 €	114,14 €	114,14 €	114,14 €

**RESUMEN DE UNIDADES**

<u>Cód</u>	<u>GRUPO DE PAGO</u>	<u>Sup. Dec. Admisible (ha)</u>	<u>Sup. Comprometida (ha)</u>	<u>Sup. ajustada compromiso (1) (ha)</u>	<u>% sobredec.</u>	<u>Sup. Propuesta (ha)</u>	<u>Importe Declarado</u>	<u>Importe Topado</u>	<u>Importe Propuesto</u>	<u>Importe tras sobredec.</u>
51	AGRICULTURA MONTAÑA OLIVAR	12,96		12,96	0,00	12,96	1.479,25	1.479,25	1.479,25	1.479,25
	<b>TOTAL</b>	12,96	12,96	12,96		12,96	1.479,25	1.479,25	1.479,25	1.479,25

**RECINTOS PROPUESTOS**

<u>REE.</u>	<u>REFERENCIA SIGPAC</u>	<u>CULTIVO</u>	<u>DESCRIPCIÓN CULTIVO</u>	<u>S/R</u>	<u>G. PAGO</u>	<u>PEND. MEDIA (%)</u>	<u>SUP. DEC. ADMISIBLE (ha)</u>	<u>SUP. COMPROM. (ha)</u>	<u>SUP. AJUSTADA COMPROM. (1) (ha)</u>	<u>SUP. CONY. SIGPAC (ha)</u>	<u>SUP. CERTIF. (ha)</u>	<u>SUP. CAMPO (ha)</u>	<u>SUP. CAMPO DETER. CULT. DECLARADO (ha)</u>	<u>SUP. DEC. REDUCIDA (ha)</u>	<u>SUP. PROPUESTA (ha)</u>
1700000005888369	14-054-044-00125-002	101000	OLIVAR-SIN VARIEDAD	S	51	48,07	0,48	0,48	0,48		0,48			0,48	0,48
1700000005888370	14-054-044-00206-003	101000	OLIVAR-SIN VARIEDAD	S	51	45,24	12,45	12,45	12,45		12,45			12,45	12,45
1700000005888371	14-054-044-00127-004	101000	OLIVAR-SIN VARIEDAD	S	51	37,94	0,03	0,03	0,03		0,03			0,03	0,03

**RESUMEN DE PAGOS**

<u>IMPORTE ( Euros )</u>			
<u>FEADER</u>			
<u>PROPUESTO</u>	<u>(Eje 2)</u>	<u>MAGRAMA</u>	<u>CAGPDS</u>
Propuesto a pagar	1.479,25	1.109,44	210,79

**APLICACIÓN DE REDUCCIONES Y SANCIONES**

<u>Importe Calculado</u>	<u>Importe prereduc.</u>	<u>Admisibilidad y compromisos</u>	<u>Presentación tardía</u>	<u>Omisión declaración</u>	<u>Condicionabilidad</u>	<u>IMPORTE ( Euros )</u>			
<u>FEADER</u>									
<u>(Eje 2)</u>						<u>PROPUESTO</u>	<u>MAGRAMA</u>	<u>CAGPDS</u>	
1.479,25	1.479,25	0,00	0,00	0,00	0,00	1.479,25	1.109,44	210,79	
<b>TOTAL</b>						1.479,25	1.109,44	210,79	



(1) Superficie declarada admisible ajustada con la superficie comprometida.  
 (2) Factor de penalización valorando el alcance para el tipo de compromiso.

**APELLIDOS Y NOMBRE / RAZÓN SOCIAL**

BARRIOS AMOR FRANCISCA EMILIA

**NIF**  
\*\*\*\*2862\*

**EXPEDIENTE**  
1216613

**ANUALIDAD DE PAGO**

4ª

**IMPORTE POR ANUALIDAD**

	2015	2016	2017	2018	2019
IMPORTE MÁXIMO SUBVENCIONABLE	461,13 €	461,13 €	448,57 €	448,57 €	448,57 €
IMPORTE MEDIO DE TRANSFERENCIA (€/ha)	114,14 €	114,14 €	114,14 €	114,14 €	114,14 €

**RESUMEN DE UNIDADES**

Cód	GRUPO DE PAGO	Sup. Dec. Admisible (ha)	Sup. Comprometida (ha)	Sup. ajustada compromiso (1) (ha)	% sobredec.	Sup. Propuesta (ha)	Importe Declarado	Importe Topado	Importe Propuesto	Importe tras sobredec.
51	AGRICULTURA MONTAÑA OLIVAR	4,03		3,93	0,00	3,93	448,57	448,57	448,57	448,57
	<b>TOTAL</b>	4,03	3,93	3,93		3,93	448,57	448,57	448,57	448,57

**RECINTOS PROPUESTOS**

REF.	REFERENCIA SIGPAC	CULTIVO	DESCRIPCIÓN CULTIVO	S/R	G.PAGO	PEND. MEDIA (%)	SUP. DEC. ADMISIBLE (ha)	SUP. COMPROM. (ha)	SUP. AJUSTADA COMPROM. (1) (ha)	SUP. CONY. SIGPAC (ha)	SUP. CERTIF. (ha)	SUP. CAMPO (ha)	SUP. CAMPO DETER. CULT. DECLARADO (ha)	SUP. DEC. REDUCIDA (ha)	SUP. PROPUESTA (ha)
170000003001582	14-047-009-00209-010	101000	OLIVAR-SIN VARIEDAD	S	51	36,91	0,36	0,36	0,36		0,36	0,36	0,36	0,36	0,36
170000003001584	14-047-009-00209-004	101000	OLIVAR-SIN VARIEDAD	S	51	33,31	0,79	0,78	0,78		0,79	0,79	0,79	0,78	0,78
170000003001585	14-047-009-00209-008	101000	OLIVAR-SIN VARIEDAD	S	51	35,92	0,16	0,16	0,16		0,16	0,16	0,16	0,16	0,16
170000003001586	14-047-009-00213-011	101000	OLIVAR-SIN VARIEDAD	S	51	46,02	2,49	2,49	2,49		2,49	2,49	2,39	2,49	2,49
170000003001587	14-047-009-00213-002	101000	OLIVAR-SIN VARIEDAD	S	51	33,84	0,05	0,05	0,05		0,05	0,05	0,05	0,05	0,05
170000003001589	14-047-009-00217-001	101000	OLIVAR-SIN VARIEDAD	S	51	32,98	0,18	0,18	0,18		0,18	0,18	0,00	0,18	0,18

**RESUMEN DE PAGOS**

IMPORTE ( Euros )				
	PROPUESTO	FEADER (Eje 2)	MAGRAMA	CAGPDS
Propuesto a pagar	426,14	319,61	45,81	60,72

**APLICACIÓN DE REDUCCIONES Y SANCIONES**

Importe Calculado	Importe prereduc.	Admisibilidad y compromisos	Presentación tardía	Omisión declaración	Condicionality	PROPUESTO	IMPORTE ( Euros )		
							FEADER (Eje 2)	MAGRAMA	CAGPDS
448,57	448,57	5,00	0,00	0,00	0,00	426,14	319,61	45,81	60,72
<b>TOTAL</b>						426,14	319,61	45,81	60,72

**DETALLE DE REDUCCIONES Y SANCIONES POR INCUMPLIMIENTOS DE ADMISIBILIDAD Y COMPROMISOS**

Tipo	Compromiso	Sup. Calculada	Sup. Incumpli.	Factor Alcance (2)	Coef. Línea Base	Coef. Acumulación	Coef. Reiteración	Importe Ayuda	Factor Sanción	Importe Sanción	Aplicado
B1	Cultivo solicitado distinto al determinado.	3,93	0,19	0,05	1,00	1,00	1,00	448,57 €	0,05	22,43 €	SI
Tipo	Compromiso			Factor Alcance (2)	Coef. Línea Base	Coef. Acumulación	Coef. Reiteración	Importe Ayuda	Factor Sanción	Importe Sanción	Aplicado
B2	El mantenimiento de una cubierta vegetal espontánea.			0,02	1,00	1,00	1,00	448,57 €	0,02	8,97 €	NO
Tipo	Elemento	Sup. Calculada	Sup. Incumpli.	Factor Alcance (2)							
B2	Entre el 15 de octubre y el 15 de marzo del año siguiente.	3,93	0,08	0,02							



<u>APELLIDOS Y NOMBRE / RAZÓN SOCIAL</u>	<u>NIF</u>	<u>EXPEDIENTE</u>	<u>ANUALIDAD DE PAGO</u>
BARRIOS BECERRA ANTONIA	****3956*	1236349	4ª

**IMPORTE POR ANUALIDAD**

	<u>2015</u>	<u>2016</u>	<u>2017</u>	<u>2018</u>	<u>2019</u>
IMPORTE MÁXIMO SUBVENCIONABLE	389,22 €	389,22 €	389,22 €	385,80 €	385,80 €
IMPORTE MEDIO DE TRANSFERENCIA (€/ha)	114,14 €	114,14 €	114,14 €	114,14 €	114,14 €

**RESUMEN DE UNIDADES**

<u>Cód</u>	<u>GRUPO DE PAGO</u>	<u>Sup. Dec. Admisible (ha)</u>	<u>Sup. Comprometida (ha)</u>	<u>Sup. ajustada compromiso (1) (ha)</u>	<u>% sobredec.</u>	<u>Sup. Propuesta (ha)</u>	<u>Importe Declarado</u>	<u>Importe Topado</u>	<u>Importe Propuesto</u>	<u>Importe tras sobredec.</u>
51	AGRICULTURA MONTAÑA OLIVAR	3,38		3,38	0,00	3,38	385,79	385,80	385,79	385,79
<b>TOTAL</b>		3,38	3,38	3,38		3,38	385,79	385,80	385,79	385,79

**RECINTOS PROPUESTOS**

<u>REE.</u>	<u>REFERENCIA SIGPAC</u>	<u>CULTIVO</u>	<u>DESCRIPCIÓN CULTIVO</u>	<u>S/R</u>	<u>G.PAGO</u>	<u>PEND. MEDIA (%)</u>	<u>SUP. ADMISIBLE (ha)</u>	<u>SUP. COMPROM. (ha)</u>	<u>SUP. AJUSTADA COMPROM. (1) (ha)</u>	<u>SUP. CONY. SIGPAC (ha)</u>	<u>SUP. CERTIF. (ha)</u>	<u>SUP. CAMPO (ha)</u>	<u>SUP. CAMPO DETER. CULT. DECLARADO (ha)</u>	<u>SUP. DEC. REDUCIDA (ha)</u>	<u>SUP. PROPUESTA (ha)</u>
1700000007110804	14-047-009-00166-001	101000	OLIVAR-SIN VARIEDAD	S	51	45,99	2,38	2,38	2,38		2,38			2,38	2,38
1700000007110843	14-047-023-00181-002	101000	OLIVAR-SIN VARIEDAD	S	51	27,87	1,00	1,00	1,00		1,00			1,00	1,00

**RESUMEN DE PAGOS**

<u>IMPORTE ( Euros )</u>				
	<u>PROPUESTO</u>	<u>FEADER (Eje 2)</u>	<u>MAGRAMA</u>	<u>CAGPDS</u>
Propuesto a pagar	385,79	289,34	41,47	54,98

**APLICACIÓN DE REDUCCIONES Y SANCIONES**

<u>Importe Calculado</u>	<u>Importe prereduc.</u>	<u>Admisibilidad y compromisos</u>	<u>Presentación tardía</u>	<u>Omisión declaración</u>	<u>Condicionabilidad</u>	<u>PROPUESTO</u>	<u>IMPORTE ( Euros )</u>		
							<u>FEADER (Eje 2)</u>	<u>MAGRAMA</u>	<u>CAGPDS</u>
385,79	385,79	0,00	0,00	0,00	0,00	385,79	289,34	41,47	54,98
<b>TOTAL</b>						385,79	289,34	41,47	54,98



(1) Superficie declarada admisible ajustada con la superficie comprometida.  
 (2) Factor de penalización valorando el alcance para el tipo de compromiso.

<u>APELLIDOS Y NOMBRE / RAZÓN SOCIAL</u>	<u>NIF</u>	<u>EXPEDIENTE</u>	<u>ANUALIDAD DE PAGO</u>
BARRIOS BECERRA ANTONIO BARTOLOME	****1012*	1141716	4ª

**IMPORTE POR ANUALIDAD**

	<u>2015</u>	<u>2016</u>	<u>2017</u>	<u>2018</u>	<u>2019</u>
IMPORTE MÁXIMO SUBVENCIONABLE	503,36 €	503,36 €	497,65 €	457,70 €	457,70 €
IMPORTE MEDIO DE TRANSFERENCIA (€/ha)	114,14 €	114,14 €	114,14 €	114,14 €	114,14 €

**RESUMEN DE UNIDADES**

<u>Cód</u>	<u>GRUPO DE PAGO</u>	<u>Sup. Dec. Admisible (ha)</u>	<u>Sup. Comprometida (ha)</u>	<u>Sup. ajustada compromiso (1) (ha)</u>	<u>% sobredec.</u>	<u>Sup. Propuesta (ha)</u>	<u>Importe Declarado</u>	<u>Importe Topado</u>	<u>Importe Propuesto</u>	<u>Importe tras sobredec.</u>
51	AGRICULTURA MONTAÑA OLIVAR	4,01		4,01	0,00	4,01	457,70	457,70	457,70	457,70
	<b>TOTAL</b>	4,01	4,01	4,01		4,01	457,70	457,70	457,70	457,70

**RECINTOS PROPUESTOS**

<u>REE.</u>	<u>REFERENCIA SIGPAC</u>	<u>CULTIVO</u>	<u>DESCRIPCIÓN CULTIVO</u>	<u>S/R</u>	<u>G. PAGO</u>	<u>PEND. MEDIA (%)</u>	<u>SUP. DEC. ADMISIBLE (ha)</u>	<u>SUP. COMPROM. (ha)</u>	<u>SUP. AJUSTADA COMPROM. (1) (ha)</u>	<u>SUP. CONY. SIGPAC (ha)</u>	<u>SUP. CERTIF. (ha)</u>	<u>SUP. CAMPO (ha)</u>	<u>SUP. CAMPO DETER. CULT. DECLARADO (ha)</u>	<u>SUP. DEC. REDUCIDA (ha)</u>	<u>SUP. PROPUESTA (ha)</u>
1700000005160030	14-047-009-00162-001	101000	OLIVAR-SIN VARIEDAD	S	51	37,89	0,80	0,80	0,80		0,80			0,80	0,80
1700000005160034	14-047-023-00059-002	101000	OLIVAR-SIN VARIEDAD	S	51	27,82	0,53	0,53	0,53		0,53			0,53	0,53
1700000005160035	14-047-023-00179-001	101000	OLIVAR-SIN VARIEDAD	S	51	23,89	1,28	1,28	1,28		1,28			1,28	1,28
1700000005160036	14-047-023-00180-002	101000	OLIVAR-SIN VARIEDAD	S	51	24,62	1,34	1,34	1,34		1,34			1,34	1,34
1700000005160038	14-047-023-00179-003	101000	OLIVAR-SIN VARIEDAD	S	51	23,82	0,06	0,06	0,06		0,06			0,06	0,06

**RESUMEN DE PAGOS**

	<u>IMPORTE ( Euros )</u>			
	<u>PROPUESTO</u>	<u>FEADER (Eje 2)</u>	<u>MAGRAMA</u>	<u>CAGPDS</u>
Propuesto a pagar	457,70	343,28	49,20	65,22

**APLICACIÓN DE REDUCCIONES Y SANCIONES**

<u>Importe Calculado</u>	<u>Importe prereduc.</u>	<u>Admisibilidad y compromisos</u>	<u>Presentación tardía</u>	<u>Omisión declaración</u>	<u>Condicionality</u>	<u>PROPUESTO</u>	<u>FEADER (Eje 2)</u>	<u>MAGRAMA</u>	<u>CAGPDS</u>
457,70	457,70	0,00	0,00	0,00	0,00	457,70	343,28	49,20	65,22
<b>TOTAL</b>						457,70	343,28	49,20	65,22





<u>APELLIDOS Y NOMBRE / RAZÓN SOCIAL</u>	<u>NIF</u>	<u>EXPEDIENTE</u>	<u>ANUALIDAD DE PAGO</u>		
BARRIOS BECERRA MANUELA	****8027*	1106842	4ª		
<u>IMPORTE POR ANUALIDAD</u>					
	<u>2015</u>	<u>2016</u>	<u>2017</u>	<u>2018</u>	<u>2019</u>
IMPORTE MÁXIMO SUBVENCIONABLE	593,53 €	593,53 €	593,53 €	593,53 €	593,53 €
IMPORTE MEDIO DE TRANSFERENCIA (€/ha)	114,14 €	114,14 €	114,14 €	114,14 €	114,14 €

RESUMEN DE UNIDADES

<u>Cód</u>	<u>GRUPO DE PAGO</u>	<u>Sup. Dec. Admisible (ha)</u>	<u>Sup. Comprometida (ha)</u>	<u>Sup. ajustada compromiso (1) (ha)</u>	<u>% sobredec.</u>	<u>Sup. Propuesta (ha)</u>	<u>Importe Declarado</u>	<u>Importe Topado</u>	<u>Importe Propuesto</u>	<u>Importe tras sobredec.</u>
51	AGRICULTURA MONTAÑA OLIVAR	5,28		5,20	0,00	5,20	593,53	593,53	593,53	593,53
	<b>TOTAL</b>	5,28	5,20	5,20		5,20	593,53	593,53	593,53	593,53

RECINTOS PROPUESTOS

<u>REE.</u>	<u>REFERENCIA SIGPAC</u>	<u>CULTIVO</u>	<u>DESCRIPCIÓN CULTIVO</u>	<u>S/R</u>	<u>G. PAGO</u>	<u>PEND. MEDIA (%)</u>	<u>SUP. DEC. ADMISIBLE (ha)</u>	<u>SUP. COMPROM. (ha)</u>	<u>SUP. AJUSTADA COMPROM. (1) (ha)</u>	<u>SUP. CONY. SIGPAC (ha)</u>	<u>SUP. CERTIF. (ha)</u>	<u>SUP. CAMPO (ha)</u>	<u>SUP. CAMPO DETER. CULT. DECLARADO (ha)</u>	<u>SUP. DEC. REDUCIDA (ha)</u>	<u>SUP. PROPUESTA (ha)</u>
1700000005835950	14-047-010-00029-002	101000	OLIVAR-SIN VARIEDAD	S	51	50,05	0,77	0,77	0,77		0,77			0,77	0,77
1700000005835951	14-047-023-00067-004	101000	OLIVAR-SIN VARIEDAD	S	51	28,47	4,32	4,27	4,27		4,32			4,27	4,27
1700000005835952	14-047-023-00067-007	101000	OLIVAR-SIN VARIEDAD	S	51	30,18	0,03	0,03	0,03		0,03			0,03	0,03
1700000005835954	14-047-023-00073-001	101000	OLIVAR-SIN VARIEDAD	S	51	46,13	0,16	0,16	0,16		0,16			0,16	0,16

RESUMEN DE PAGOS

<u>IMPORTE ( Euros )</u>				
	<u>PROPUESTO</u>	<u>FEADER (Eje 2)</u>	<u>MAGRAMA</u>	<u>CAGPDS</u>
Propuesto a pagar	593,53	445,15	63,80	84,58

APLICACIÓN DE REDUCCIONES Y SANCIONES

<u>Importe Calculado</u>	<u>Importe prereduc.</u>	<u>Admisibilidad y compromisos</u>	<u>Presentación tardía</u>	<u>Omisión declaración</u>	<u>Condicionabilidad</u>	<u>PROPUESTO</u>	<u>IMPORTE ( Euros )</u>		
							<u>FEADER (Eje 2)</u>	<u>MAGRAMA</u>	<u>CAGPDS</u>
593,53	593,53	0,00	0,00	0,00	0,00	593,53	445,15	63,80	84,58
<b>TOTAL</b>						593,53	445,15	63,80	84,58

INCIDENCIAS

INCIDENCIA DESCRIPCIÓN

80421 Solicita recinto que no está comprometido para la operación.  
 Ref:1700000005835953 Recinto:14-047-023-00068-003 Cultivo:101000 OLIVAR-SIN VARIEDAD Secano



(1) Superficie declarada admisible ajustada con la superficie comprometida.  
 (2) Factor de penalización valorando el alcance para el tipo de compromiso.

**APELLIDOS Y NOMBRE / RAZÓN SOCIAL**

BARRIOS ESCRIBANO JOSE

**NIF**

\*\*\*\*2028\*

**EXPEDIENTE**

1149428

**ANUALIDAD DE PAGO**

4ª

**IMPORTE POR ANUALIDAD**

	2015	2016	2017	2018	2019
IMPORTE MÁXIMO SUBVENCIONABLE	521,62 €	521,62 €	495,37 €	495,37 €	495,37 €
IMPORTE MEDIO DE TRANSFERENCIA (€/ha)	114,14 €	114,14 €	114,14 €	114,14 €	114,14 €

**RESUMEN DE UNIDADES**

Cód	GRUPO DE PAGO	Sup. Dec. Admisible (ha)	Sup. Comprometida (ha)	Sup. ajustada compromiso (1) (ha)	% sobredec.	Sup. Propuesta (ha)	Importe Declarado	Importe Topado	Importe Propuesto	Importe tras sobredec.
51	AGRICULTURA MONTAÑA OLIVAR	4,60		4,34	0,00	4,34	495,37	495,37	495,37	495,37
	<b>TOTAL</b>	4,60	4,34	4,34		4,34	495,37	495,37	495,37	495,37

**RECINTOS PROPUESTOS**

REF.	REFERENCIA SIGPAC	CULTIVO	DESCRIPCIÓN CULTIVO	S/R	G.PAGO	PEND. MEDIA (%)	SUP. DEC. ADMISIBLE (ha)	SUP. COMPROM. (ha)	SUP. AJUSTADA COMPROM. (1) (ha)	SUP. CONY. SIGPAC (ha)	SUP. CERTIF. (ha)	SUP. CAMPO (ha)	SUP. CAMPO DETER. CULT. DECLARADO (ha)	SUP. DEC. REDUCIDA (ha)	SUP. PROPUESTA (ha)
170000006838305	14-047-001-00002-002	101000	OLIVAR-SIN VARIEDAD	S	51	31,63	0,91	0,91	0,91		0,91			0,91	0,91
170000006838309	14-047-008-00049-004	101000	OLIVAR-SIN VARIEDAD	S	51	47,99	0,06	0,06	0,06		0,06			0,06	0,06
170000006838310	14-047-008-00049-005	101000	OLIVAR-SIN VARIEDAD	S	51	37,42	0,23	0,23	0,23		0,00			0,23	0,23
170000006838311	14-047-008-00049-006	101000	OLIVAR-SIN VARIEDAD	S	51	36,60	0,50	0,50	0,50		0,50			0,50	0,50
170000006838312	14-047-008-00049-007	101000	OLIVAR-SIN VARIEDAD	S	51	58,49	0,04	0,04	0,04		0,04			0,04	0,04
170000006838313	14-047-008-00049-009	101000	OLIVAR-SIN VARIEDAD	S	51	55,28	0,37	0,37	0,37		0,37			0,37	0,37
170000006838314	14-047-008-00049-011	101000	OLIVAR-SIN VARIEDAD	S	51	50,56	0,03	0,02	0,02		0,03			0,02	0,02
170000006838316	14-047-003-00052-002	101000	OLIVAR-SIN VARIEDAD	S	51	20,66	0,73	0,73	0,73		0,73			0,73	0,73
170000006838317	14-047-008-00049-002	101000	OLIVAR-SIN VARIEDAD	S	51	45,80	0,03	0,03	0,03		0,03			0,03	0,03
170000006838318	14-047-008-00039-002	101000	OLIVAR-SIN VARIEDAD	S	51	32,55	0,11	0,11	0,11		0,11			0,11	0,11
170000006838320	14-047-008-00049-003	101000	OLIVAR-SIN VARIEDAD	S	51	51,79	0,61	0,61	0,61		0,61			0,61	0,61
170000006838321	14-047-009-00194-003	101000	OLIVAR-SIN VARIEDAD	S	51	31,51	0,19	0,19	0,19		0,19			0,19	0,19
170000006838322	14-047-009-00194-004	101000	OLIVAR-SIN VARIEDAD	S	51	34,43	0,13	0,13	0,13		0,13			0,13	0,13
170000006838323	14-047-009-00199-001	101000	OLIVAR-SIN VARIEDAD	S	51	47,04	0,56	0,56	0,56		0,56			0,56	0,56
170000006838325	14-047-002-00202-001	101000	OLIVAR-SIN VARIEDAD	S	51	31,58	0,10	0,10	0,10		0,10			0,10	0,10

**RESUMEN DE PAGOS**

	IMPORTE ( Euros )			
	PROPUESTO	FEADER (Eje 2)	MAGRAMA	CAGPDS
Propuesto a pagar	495,37	371,53	53,25	70,59

**APLICACIÓN DE REDUCCIONES Y SANCIONES**

Importe Calculado	Importe prereduc.	Admisibilidad y compromisos	Presentación tardía	Omisión declaración	Condicionabilidad	PROPUESTO	FEADER (Eje 2)	MAGRAMA	CAGPDS	
495,37	495,37	0,00	0,00	0,00	0,00	495,37	371,53	53,25	70,59	
						<b>TOTAL</b>	<b>495,37</b>	<b>371,53</b>	<b>53,25</b>	<b>70,59</b>

**INCIDENCIAS**

**INCIDENCIA DESCRIPCIÓN**

80403 Explotación no inscrita en SIPEA o con superficie certificada cero.(anexo I, Orden 26 mayo 2015).  
 Ref:170000006838310 Recinto:14-047-008-00049-005 Cultivo:101000 OLIVAR-SIN VARIEDAD Secano



(1) Superficie declarada admisible ajustada con la superficie comprometida.  
 (2) Factor de penalización valorando el alcance para el tipo de compromiso.

<u>APELLIDOS Y NOMBRE / RAZÓN SOCIAL</u>	<u>NIF</u>	<u>EXPEDIENTE</u>	<u>ANUALIDAD DE PAGO</u>
BARRIOS ESCRIBANO MARIA ISABEL	****2755*	1115659	4ª

**IMPORTE POR ANUALIDAD**

	<u>2015</u>	<u>2016</u>	<u>2017</u>	<u>2018</u>	<u>2019</u>
IMPORTE MÁXIMO SUBVENCIONABLE	988,45 €	988,45 €	964,48 €	964,48 €	964,48 €
IMPORTE MEDIO DE TRANSFERENCIA (€/ha)	114,14 €	114,14 €	114,14 €	114,14 €	114,14 €

**RESUMEN DE UNIDADES**

<u>Cód</u>	<u>GRUPO DE PAGO</u>	<u>Sup. Dec. Admisible (ha)</u>	<u>Sup. Comprometida (ha)</u>	<u>Sup. ajustada compromiso (1) (ha)</u>	<u>% sobredec.</u>	<u>Sup. Propuesta (ha)</u>	<u>Importe Declarado</u>	<u>Importe Topado</u>	<u>Importe Propuesto</u>	<u>Importe tras sobredec.</u>
51	AGRICULTURA MONTAÑA OLIVAR	8,45		8,45	0,00	8,45	964,48	964,48	964,48	964,48
	<b>TOTAL</b>	8,45	8,45	8,45		8,45	964,48	964,48	964,48	964,48

**RECINTOS PROPUESTOS**

<u>REE.</u>	<u>REFERENCIA SIGPAC</u>	<u>CULTIVO</u>	<u>DESCRIPCIÓN CULTIVO</u>	<u>S/R</u>	<u>G.PAGO</u>	<u>PEND. MEDIA (%)</u>	<u>SUP. ADMISIBLE (ha)</u>	<u>SUP. COMPROM. (ha)</u>	<u>SUP. AJUSTADA COMPROM. (1) (ha)</u>	<u>SUP. CONY. SIGPAC (ha)</u>	<u>SUP. CERTIF. (ha)</u>	<u>SUP. CAMPO (ha)</u>	<u>SUP. CAMPO DETER. CULT. DECLARADO (ha)</u>	<u>SUP. DEC. REDUCIDA (ha)</u>	<u>SUP. PROPUESTA (ha)</u>
170000005240338	14-047-009-00076-005	101000	OLIVAR-SIN VARIEDAD	S	51	44,40	1,48	1,48	1,48		1,48	1,48	1,48	1,48	1,48
170000005240339	14-047-009-00226-007	101000	OLIVAR-SIN VARIEDAD	S	51	38,80	0,21	0,21	0,21		0,21	0,21	0,07	0,21	0,21
170000005240340	14-047-009-00226-003	101000	OLIVAR-SIN VARIEDAD	S	51	47,08	1,18	1,18	1,18		1,18	1,18	1,18	1,18	1,18
170000005240341	14-047-009-00226-009	101000	OLIVAR-SIN VARIEDAD	S	51	42,78	1,40	1,40	1,40		1,40	1,41	1,35	1,40	1,40
170000005240343	14-047-009-00076-009	101000	OLIVAR-SIN VARIEDAD	S	51	36,55	0,99	0,99	0,99		0,99	0,99	0,98	0,99	0,99
170000005240348	14-047-009-00226-001	101000	OLIVAR-SIN VARIEDAD	S	51	49,90	3,19	3,19	3,19		3,19	3,19	3,19	3,19	3,19

**RESUMEN DE PAGOS**

	<u>IMPORTE ( Euros )</u>			
	<u>PROPUESTO</u>	<u>FEADER (Eje 2)</u>	<u>MAGRAMA</u>	<u>CAGPDS</u>
Propuesto a pagar	945,19	708,89	101,61	134,69

**APLICACIÓN DE REDUCCIONES Y SANCIONES**

<u>Importe Calculado</u>	<u>Importe prereduc.</u>	<u>Admisibilidad y compromisos</u>	<u>Presentación tardía</u>	<u>Omisión declaración</u>	<u>Condicionality</u>	<u>PROPUESTO</u>	<u>IMPORTE ( Euros )</u>			
							<u>FEADER (Eje 2)</u>	<u>MAGRAMA</u>	<u>CAGPDS</u>	
964,48	964,48	2,00	0,00	0,00	0,00	945,19	708,89	101,61	134,69	
						<b>TOTAL</b>	945,19	708,89	101,61	134,69

**DETALLE DE REDUCCIONES Y SANCIONES POR INCUMPLIMIENTOS DE ADMISIBILIDAD Y COMPROMISOS**

<u>Tipo</u>	<u>Compromiso</u>	<u>Sup. Calculada</u>	<u>Sup. Incumpl.</u>	<u>Factor Alcance (2)</u>	<u>Coef. Línea Base</u>	<u>Coef. Acumulación</u>	<u>Coef. Reiteración</u>	<u>Importe Ayuda</u>	<u>Factor Sanción</u>	<u>Importe Sanción</u>	<u>Aplicado</u>
B1	Cultivo solicitado distinto al determinado.	8,45	0,20	0,02	1,00	1,00	1,00	964,48 €	0,02	19,29 €	SI



(1) Superficie declarada admisible ajustada con la superficie comprometida.  
 (2) Factor de penalización valorando el alcance para el tipo de compromiso.

**APELLIDOS Y NOMBRE / RAZÓN SOCIAL**

BARRIOS HERRUZO JOSE ANTONIO

**NIF**

\*\*\*9471\*

**EXPEDIENTE**

1226671

**ANUALIDAD DE PAGO**

4ª

**IMPORTE POR ANUALIDAD**

	2015	2016	2017	2018	2019
IMPORTE MÁXIMO SUBVENCIONABLE	0,00 €	1.075,19 €	1.075,19 €	1.075,19 €	1.075,19 €
IMPORTE MEDIO DE TRANSFERENCIA (€/ha)	0,00 €	114,14 €	114,14 €	114,14 €	114,14 €

**RESUMEN DE UNIDADES**

Cód	GRUPO DE PAGO	Sup. Dec. Admisible (ha)	Sup. Comprometida (ha)	Sup. ajustada compromiso (1) (ha)	% sobredec.	Sup. Propuesta (ha)	Importe Declarado	Importe Topado	Importe Propuesto	Importe tras sobredec.
51	AGRICULTURA MONTAÑA OLIVAR	9,51		9,42	0,00	9,42	1.075,20	1.075,19	1.075,19	1.075,19
	<b>TOTAL</b>	9,51	9,42	9,42		9,42	1.075,20	1.075,19	1.075,19	1.075,19

**RECINTOS PROPUESTOS**

REE.	REFERENCIA SIGPAC	CULTIVO	DESCRIPCIÓN CULTIVO	S/R	G. PAGO	PEND. MEDIA (%)	SUP. DEC. ADMISIBLE (ha)	SUP. COMPROM. (ha)	SUP. AJUSTADA COMPROM. (1) (ha)	SUP. CONY. SIGPAC (ha)	SUP. CERTIF. (ha)	SUP. CAMPO (ha)	SUP. CAMPO DETER. CULT. DECLARADO (ha)	SUP. DEC. REDUCIDA (ha)	SUP. PROPUESTA (ha)
1700000006722630	14-047-009-00269-007	101000	OLIVAR-SIN VARIEDAD	S	51	34,17	1,41	1,32	1,32		1,41	1,41	1,41	1,32	1,32
1700000006722631	14-047-009-00272-001	101000	OLIVAR-SIN VARIEDAD	S	51	51,57	0,40	0,40	0,40		0,40	0,40	0,40	0,40	0,40
1700000006722638	14-047-009-00191-004	101000	OLIVAR-SIN VARIEDAD	S	51	48,58	0,34	0,34	0,34		0,34	0,34	0,34	0,34	0,34
1700000006722639	14-047-009-00191-005	101000	OLIVAR-SIN VARIEDAD	S	51	54,06	2,12	2,12	2,12		2,12	2,12	2,12	2,12	2,12
1700000006722645	14-047-009-00269-002	101000	OLIVAR-SIN VARIEDAD	S	51	45,06	4,57	4,57	4,57		4,57	4,57	4,57	4,57	4,57
1700000006722649	14-047-009-00269-019	101000	OLIVAR-SIN VARIEDAD	S	51	29,31	0,67	0,67	0,67		0,67	0,67	0,67	0,67	0,67

**RESUMEN DE PAGOS**

<b>IMPORTE ( Euros )</b>				
	PROPUESTO	FEADER (Eje 2)	MAGRAMA	CAGPDS
Propuesto a pagar	1.075,19	806,39	115,58	153,22

**APLICACIÓN DE REDUCCIONES Y SANCIONES**

Importe Calculado	Importe prereduc.	Admisibilidad y compromisos	Presentación tardía	Omisión declaración	Condicionality	PROPUESTO	<b>IMPORTE ( Euros )</b>			
							FEADER (Eje 2)	MAGRAMA	CAGPDS	
1.075,19	1.075,19	0,00	0,00	0,00	0,00	1.075,19	806,39	115,58	153,22	
						<b>TOTAL</b>	1.075,19	806,39	115,58	153,22



(1) Superficie declarada admisible ajustada con la superficie comprometida.  
 (2) Factor de penalización valorando el alcance para el tipo de compromiso.

<u>APELLIDOS Y NOMBRE / RAZÓN SOCIAL</u>	<u>NIF</u>	<u>EXPEDIENTE</u>	<u>ANUALIDAD DE PAGO</u>
BARRIOS REDONDO ANTONIO VICENTE	****8747*	1105214	4ª

**IMPORTE POR ANUALIDAD**

	<u>2015</u>	<u>2016</u>	<u>2017</u>	<u>2018</u>	<u>2019</u>
<b>IMPORTE MÁXIMO SUBVENCIONABLE</b>	1.641,33 €	1.641,33 €	1.641,33 €	1.641,33 €	1.641,33 €
<b>IMPORTE MEDIO DE TRANSFERENCIA (€/ha)</b>	114,14 €	114,14 €	114,14 €	114,14 €	114,14 €

**RESUMEN DE UNIDADES**

<u>Cód</u>	<u>GRUPO DE PAGO</u>	<u>Sup. Dec. Admisible (ha)</u>	<u>Sup. Comprometida (ha)</u>	<u>Sup. ajustada compromiso (1) (ha)</u>	<u>% sobredec.</u>	<u>Sup. Propuesta (ha)</u>	<u>Importe Declarado</u>	<u>Importe Topado</u>	<u>Importe Propuesto</u>	<u>Importe tras sobredec.</u>
51	AGRICULTURA MONTAÑA OLIVAR	14,38		14,38	0,00	14,38	1.641,33	1.641,33	1.641,33	1.641,33
	<b>TOTAL</b>	14,38	14,38	14,38		14,38	1.641,33	1.641,33	1.641,33	1.641,33

**RECINTOS PROPUESTOS**

<u>REF.</u>	<u>REFERENCIA SIGPAC</u>	<u>CULTIVO</u>	<u>DESCRIPCIÓN CULTIVO</u>	<u>S/R</u>	<u>G.PAGO</u>	<u>PEND. MEDIA (%)</u>	<u>SUP. DEC. ADMISIBLE (ha)</u>	<u>SUP. COMPROM. (ha)</u>	<u>SUP. AJUSTADA COMPROM. (1) (ha)</u>	<u>SUP. CONY. SIGPAC (ha)</u>	<u>SUP. CERTIF. (ha)</u>	<u>SUP. CAMPO (ha)</u>	<u>SUP. CAMPO DETER. CULT. DECLARADO (ha)</u>	<u>SUP. DEC. REDUCIDA (ha)</u>	<u>SUP. PROPUESTA (ha)</u>
1700000005888562	14-054-050-00085-001	101000	OLIVAR-SIN VARIEDAD	S	51	26,58	2,18	2,18	2,18		2,18			2,18	2,18
1700000005888563	14-054-050-00083-002	101000	OLIVAR-SIN VARIEDAD	S	51	40,00	2,71	2,71	2,71		2,71			2,71	2,71
1700000005888564	14-054-058-00041-001	101000	OLIVAR-SIN VARIEDAD	S	51	45,87	1,70	1,70	1,70		1,70			1,70	1,70
1700000005888566	14-054-050-00090-003	101000	OLIVAR-SIN VARIEDAD	S	51	40,36	1,88	1,88	1,88		1,88			1,88	1,88
1700000005888568	14-054-050-00073-004	101000	OLIVAR-SIN VARIEDAD	S	51	35,39	3,17	3,17	3,17		3,17			3,17	3,17
1700000005888569	14-054-050-00096-001	101000	OLIVAR-SIN VARIEDAD	S	51	46,06	0,47	0,47	0,47		0,47			0,47	0,47
1700000005888570	14-054-050-00097-002	101000	OLIVAR-SIN VARIEDAD	S	51	45,16	1,62	1,62	1,62		1,62			1,62	1,62
1700000005888571	14-054-050-00128-001	101000	OLIVAR-SIN VARIEDAD	S	51	32,34	0,14	0,14	0,14		0,14			0,14	0,14
1700000005888574	14-047-001-00021-002	101000	OLIVAR-SIN VARIEDAD	S	51	23,03	0,46	0,46	0,46		0,46			0,46	0,46
1700000005888575	14-005-006-00055-014	101000	OLIVAR-SIN VARIEDAD	S	51	25,93	0,05	0,05	0,05		0,05			0,05	0,05

**RESUMEN DE PAGOS**

<u>IMPORTE ( Euros )</u>				
	<u>PROPUESTO</u>	<u>FEADER (Eje 2)</u>	<u>MAGRAMA</u>	<u>CAGPDS</u>
Propuesto a pagar	1.641,33	1.231,00	176,44	233,89

**APLICACIÓN DE REDUCCIONES Y SANCIONES**

<u>Importe Calculado</u>	<u>Importe prereduc.</u>	<u>Admisibilidad y compromisos</u>	<u>Presentación tardía</u>	<u>Omisión declaración</u>	<u>Condicionabilidad</u>	<u>PROPUESTO</u>	<u>IMPORTE ( Euros )</u>			
							<u>FEADER (Eje 2)</u>	<u>MAGRAMA</u>	<u>CAGPDS</u>	
1.641,33	1.641,33	0,00	0,00	0,00	0,00	1.641,33	1.231,00	176,44	233,89	
						<b>TOTAL</b>	1.641,33	1.231,00	176,44	233,89



(1) Superficie declarada admisible ajustada con la superficie comprometida.  
 (2) Factor de penalización valorando el alcance para el tipo de compromiso.

**APELLIDOS Y NOMBRE / RAZÓN SOCIAL**

BARRIOS SALMERON JOSE

**NIF**

\*\*\*0339\*

**EXPEDIENTE**

1196728

**ANUALIDAD DE PAGO**

4ª

**IMPORTES POR ANUALIDAD**

	2015	2016	2017	2018	2019
IMPORTE MÁXIMO SUBVENCIONABLE	1.353,70 €	1.353,70 €	1.353,70 €	1.353,70 €	1.353,70 €
IMPORTE MEDIO DE TRANSFERENCIA (€/ha)	114,14 €	114,14 €	114,14 €	114,14 €	114,14 €

**RESUMEN DE UNIDADES**

Cód	GRUPO DE PAGO	Sup. Dec. Admisible (ha)	Sup. Comprometida (ha)	Sup. ajustada compromiso (1) (ha)	% sobredec.	Sup. Propuesta (ha)	Importe Declarado	Importe Topado	Importe Propuesto	Importe tras sobredec.
51	AGRICULTURA MONTAÑA OLIVAR	12,02		11,86	0,00	11,86	1.353,70	1.353,70	1.353,70	1.353,70
	<b>TOTAL</b>	12,02	11,86	11,86		11,86	1.353,70	1.353,70	1.353,70	1.353,70

**RECINTOS PROPUESTOS**

REE.	REFERENCIA SIGPAC	CULTIVO	DESCRIPCIÓN CULTIVO	S/R	G.PAGO	PEND. MEDIA (%)	SUP. DEC. ADMISIBLE (ha)	SUP. COMPROM. (ha)	SUP. AJUSTADA COMPR.(1) (ha)	SUP. CONY. SIGPAC (ha)	SUP. CERTIE. (ha)	SUP. CAMPO (ha)	SUP. CAMPO DETER. CULT. DECLARADO (ha)	SUP. DEC. REDUCIDA (ha)	SUP. PROPUESTA (ha)
1700000003003013	14-047-009-00206-001	101000	OLIVAR-SIN VARIEDAD	S	51	44,56	0,84	0,84	0,84		0,84			0,84	0,84
1700000003003019	14-047-023-00013-007	101000	OLIVAR-SIN VARIEDAD	S	51	20,98	0,11	0,11	0,11		0,11			0,11	0,11
1700000003003020	14-047-023-00012-015	101000	OLIVAR-SIN VARIEDAD	S	51	30,60	3,27	3,19	3,19		3,27			3,19	3,19
1700000003003021	14-047-023-00013-002	101000	OLIVAR-SIN VARIEDAD	S	51	26,18	0,47	0,47	0,47		0,47			0,47	0,47
1700000003003022	14-047-023-00042-001	101000	OLIVAR-SIN VARIEDAD	S	51	31,49	0,80	0,80	0,80		0,80			0,80	0,80
1700000003003023	14-047-023-00024-001	101000	OLIVAR-SIN VARIEDAD	S	51	42,92	0,68	0,68	0,68		0,68			0,68	0,68
1700000003003024	14-047-023-00012-009	101000	OLIVAR-SIN VARIEDAD	S	51	32,43	4,98	4,90	4,90		4,98			4,90	4,90
1700000003003025	14-047-009-00236-001	101000	OLIVAR-SIN VARIEDAD	S	51	34,81	0,83	0,83	0,83		0,83			0,83	0,83
1700000003003026	14-047-023-00012-012	101000	OLIVAR-SIN VARIEDAD	S	51	31,97	0,04	0,04	0,04		0,04			0,04	0,04

**RESUMEN DE PAGOS**

	IMPORTE ( Euros )			
	PROPUESTO	FEADER (Eje 2)	MAGRAMA	CAGPDS
Propuesto a pagar	1.353,70	1.015,28	145,52	192,90

**APLICACIÓN DE REDUCCIONES Y SANCIONES**

Importe Calculado	Importe prereduc.	Admisibilidad y compromisos	Presentación tardía	Omisión declaración	Condicionabilidad	PROPUESTO	FEADER (Eje 2)	MAGRAMA	CAGPDS
1.353,70	1.353,70	0,00	0,00	0,00	0,00	1.353,70	1.015,28	145,52	192,90
<b>TOTAL</b>						1.353,70	1.015,28	145,52	192,90



(1) Superficie declarada admisible ajustada con la superficie comprometida.  
 (2) Factor de penalización valorando el alcance para el tipo de compromiso.

<u>APELLIDOS Y NOMBRE / RAZÓN SOCIAL</u>	<u>NIF</u>	<u>EXPEDIENTE</u>	<u>ANUALIDAD DE PAGO</u>
BARTOLOME HERRUZO E HIJOS, SCP	****1295*	1125757	4ª

**IMPORTE POR ANUALIDAD**

	<u>2015</u>	<u>2016</u>	<u>2017</u>	<u>2018</u>	<u>2019</u>
IMPORTE MÁXIMO SUBVENCIONABLE	2.371,83 €	2.371,83 €	2.371,83 €	2.371,83 €	2.371,83 €
IMPORTE MEDIO DE TRANSFERENCIA (€/ha)	114,14 €	114,14 €	114,14 €	114,14 €	114,14 €

**RESUMEN DE UNIDADES**

<u>Cód</u>	<u>GRUPO DE PAGO</u>	<u>Sup. Dec. Admisible (ha)</u>	<u>Sup. Comprometida (ha)</u>	<u>Sup. ajustada compromiso (1) (ha)</u>	<u>% sobredec.</u>	<u>Sup. Propuesta (ha)</u>	<u>Importe Declarado</u>	<u>Importe Topado</u>	<u>Importe Propuesto</u>	<u>Importe tras sobredec.</u>
51	AGRICULTURA MONTAÑA OLIVAR	20,78		20,78	0,00	20,78	2.371,83	2.371,83	2.371,83	2.371,83
	<b>TOTAL</b>	20,78	20,78	20,78		20,78	2.371,83	2.371,83	2.371,83	2.371,83

**RECINTOS PROPUESTOS**

<u>REE.</u>	<u>REFERENCIA SIGPAC</u>	<u>CULTIVO</u>	<u>DESCRIPCIÓN CULTIVO</u>	<u>S/R</u>	<u>G. PAGO</u>	<u>PEND. MEDIA (%)</u>	<u>SUP. DEC. ADMISIBLE (ha)</u>	<u>SUP. COMPROM. (ha)</u>	<u>SUP. AJUSTADA COMPROM. (1) (ha)</u>	<u>SUP. CONY. SIGPAC (ha)</u>	<u>SUP. CERTIF. (ha)</u>	<u>SUP. CAMPO (ha)</u>	<u>SUP. CAMPO DETER. CULT. DECLARADO (ha)</u>	<u>SUP. DEC. REDUCIDA (ha)</u>	<u>SUP. PROPUESTA (ha)</u>
1700000005900410	14-054-038-00056-006	101000	OLIVAR-SIN VARIEDAD	S	51	58,95	0,70	0,70	0,70		0,70			0,70	0,70
1700000005900412	14-054-038-00056-010	101000	OLIVAR-SIN VARIEDAD	S	51	42,77	19,82	19,82	19,82		30,16			19,82	19,82
1700000005900413	14-054-038-00056-019	101000	OLIVAR-SIN VARIEDAD	S	51	44,66	0,26	0,26	0,26		0,26			0,26	0,26

**RESUMEN DE PAGOS**

<u>IMPORTE ( Euros )</u>				
<u>FEADER</u>				
<u>PROPUESTO</u>	<u>(Eje 2)</u>	<u>MAGRAMA</u>	<u>CAGPDS</u>	
Propuesto a pagar	2.371,83	1.778,87	254,97	337,99

**APLICACIÓN DE REDUCCIONES Y SANCIONES**

<u>Importe Calculado</u>	<u>Importe prereduc.</u>	<u>Admisibilidad y compromisos</u>	<u>Presentación tardía</u>	<u>Omisión declaración</u>	<u>Condicionabilidad</u>	<u>IMPORTE ( Euros )</u>			
						<u>FEADER</u>			
						<u>PROPUESTO</u>	<u>(Eje 2)</u>	<u>MAGRAMA</u>	<u>CAGPDS</u>
2.371,83	2.371,83	0,00	0,00	0,00	0,00	2.371,83	1.778,87	254,97	337,99
<b>TOTAL</b>						2.371,83	1.778,87	254,97	337,99



(1) Superficie declarada admisible ajustada con la superficie comprometida.  
 (2) Factor de penalización valorando el alcance para el tipo de compromiso.

**APELLIDOS Y NOMBRE / RAZÓN SOCIAL**

BAUTISTA MUÑOZ MARIA LUNA AMPARO

**NIF**  
\*\*\*\*2320\*

**EXPEDIENTE**  
1163692

**ANUALIDAD DE PAGO**  
4ª

**IMPORTE POR ANUALIDAD**

	2015	2016	2017	2018	2019
IMPORTE MÁXIMO SUBVENCIONABLE	5.249,30 €	5.248,25 €	5.246,15 €	5.246,15 €	5.246,15 €
IMPORTE MEDIO DE TRANSFERENCIA (€/ha)	105,01 €	105,01 €	105,01 €	105,01 €	105,01 €

**RESUMEN DE UNIDADES**

Cód	GRUPO DE PAGO	Sup. Dec. Admisible (ha)	Sup. Comprometida (ha)	Sup. ajustada compromiso (1) (ha)	% sobredec.	Sup. Propuesta (ha)	Importe Declarado	Importe Topado	Importe Propuesto	Importe tras sobredec.
51	AGRICULTURA MONTAÑA OLIVAR	50,02		49,96	0,00	49,96	5.248,16	5.246,15	5.246,15	5.246,15
	<b>TOTAL</b>	50,02	49,96	49,96		49,96	5.248,16	5.246,15	5.246,15	5.246,15

**RECINTOS PROPUESTOS**

REF.	REFERENCIA SIGPAC	CULTIVO	DESCRIPCIÓN CULTIVO	S/R	G.PAGO	PEND. MEDIA (%)	SUP. ADMISIBLE (ha)	SUP. COMPROM. (ha)	SUP. AJUSTADA COMPROM. (1) (ha)	SUP. CONY. SIGPAC (ha)	SUP. CERTIF. (ha)	SUP. CAMPO (ha)	SUP. CAMPO DETER. CULT. DECLARADO (ha)	SUP. DEC. REDUCIDA (ha)	SUP. PROPUESTA (ha)
1700000005491507	14-006-012-00045-002	101000	OLIVAR-SIN VARIEDAD	S	51	36,25	0,69	0,70	0,69		0,69			0,69	0,69
1700000005491509	14-006-013-00001-003	101000	OLIVAR-SIN VARIEDAD	S	51	43,38	21,07	21,07	21,07		21,07			21,07	21,07
1700000005491510	14-006-012-00045-028	101000	OLIVAR-SIN VARIEDAD	S	51	38,97	1,29	1,30	1,29		1,29			1,29	1,29
1700000005491517	14-006-012-00045-042	101000	OLIVAR-SIN VARIEDAD	S	51	31,71	0,06	0,01	0,01		0,06			0,01	0,01
1700000005491522	14-006-013-00032-002	101000	OLIVAR-SIN VARIEDAD	S	51	34,56	0,85	0,85	0,85		0,85			0,85	0,85
1700000005491526	14-006-013-00022-002	101000	OLIVAR-SIN VARIEDAD	S	51	38,82	5,59	5,59	5,59		5,59			5,59	5,59
1700000005491527	14-006-013-00022-004	101000	OLIVAR-SIN VARIEDAD	S	51	37,24	2,43	2,43	2,43		2,43			2,43	2,43
1700000005491528	14-006-013-00029-001	101000	OLIVAR-SIN VARIEDAD	S	51	28,08	1,46	1,46	1,46		1,46			1,46	1,46
1700000005491529	14-006-013-00030-003	101000	OLIVAR-SIN VARIEDAD	S	51	48,32	0,61	0,61	0,61		0,61			0,61	0,61
1700000005491530	14-006-013-00030-004	101000	OLIVAR-SIN VARIEDAD	S	51	62,55	0,22	0,22	0,22		0,22			0,22	0,22
1700000005491532	14-006-013-00001-023	101000	OLIVAR-SIN VARIEDAD	S	51	47,93	14,12	14,12	14,12		14,12			14,12	14,12
1700000005491533	14-006-013-00020-005	101000	OLIVAR-SIN VARIEDAD	S	51	21,74	1,63	1,63	1,63		1,63			1,63	1,63

**RESUMEN DE PAGOS**

	IMPORTE ( Euros )			
	PROPUESTO	FEADER (Eje 2)	MAGRAMA	CAGPDS
Propuesto a pagar	5.246,15	3.934,61	563,96	747,58

**APLICACIÓN DE REDUCCIONES Y SANCIONES**

Importe Calculado	Importe prereduc.	Admisibilidad y compromisos	Presentación tardía	Omisión declaración	Condicionabilidad	PROPUESTO	IMPORTE ( Euros )			
							FEADER (Eje 2)	MAGRAMA	CAGPDS	TOTAL
5.246,15	5.246,15	0,00	0,00	0,00	0,00	5.246,15	3.934,61	563,96	747,58	5.246,15
						<b>TOTAL</b>	3.934,61	563,96	747,58	<b>5.246,15</b>



(1) Superficie declarada admisible ajustada con la superficie comprometida.  
(2) Factor de penalización valorando el alcance para el tipo de compromiso.



<u>APELLIDOS Y NOMBRE / RAZÓN SOCIAL</u>	<u>NIF</u>	<u>EXPEDIENTE</u>	<u>ANUALIDAD DE PAGO</u>
BAUTISTA RUBIO JUAN	****2332*	1089722	4ª

**IMPORTE POR ANUALIDAD**

	<u>2015</u>	<u>2016</u>	<u>2017</u>	<u>2018</u>	<u>2019</u>
<b>IMPORTE MÁXIMO SUBVENCIONABLE</b>	4.481,14 €	4.481,14 €	4.481,14 €	4.481,14 €	4.481,14 €
<b>IMPORTE MEDIO DE TRANSFERENCIA (€/ha)</b>	114,14 €	114,14 €	114,14 €	114,14 €	114,14 €

**RESUMEN DE UNIDADES**

<u>Cód</u>	<u>GRUPO DE PAGO</u>	<u>Sup. Dec. Admisible (ha)</u>	<u>Sup. Comprometida (ha)</u>	<u>Sup. ajustada compromiso (1) (ha)</u>	<u>% sobredec.</u>	<u>Sup. Propuesta (ha)</u>	<u>Importe Declarado</u>	<u>Importe Topado</u>	<u>Importe Propuesto</u>	<u>Importe tras sobredec.</u>
51	AGRICULTURA MONTAÑA OLIVAR	39,26		39,26	0,00	39,26	4.481,14	4.481,14	4.481,14	4.481,14
	<b>TOTAL</b>	39,26	39,26	39,26		39,26	4.481,14	4.481,14	4.481,14	4.481,14

**RECINTOS PROPUESTOS**

<u>REE.</u>	<u>REFERENCIA SIGPAC</u>	<u>CULTIVO</u>	<u>DESCRIPCIÓN CULTIVO</u>	<u>S/R</u>	<u>G.PAGO</u>	<u>PEND. MEDIA (%)</u>	<u>SUP. DEC. ADMISIBLE (ha)</u>	<u>SUP. COMPROM. (ha)</u>	<u>SUP. AJUSTADA COMPROM. (1) (ha)</u>	<u>SUP. CONY. SIGPAC (ha)</u>	<u>SUP. CERTIF. (ha)</u>	<u>SUP. CAMPO (ha)</u>	<u>SUP. CAMPO DETER. CULT. DECLARADO (ha)</u>	<u>SUP. DEC. REDUCIDA (ha)</u>	<u>SUP. PROPUESTA (ha)</u>
1700000006341765	14-054-056-00109-006	101000	OLIVAR-SIN VARIEDAD	S	51	46,61	22,03	22,03	22,03		22,43			22,03	22,03
1700000006341768	14-054-056-00095-001	101000	OLIVAR-SIN VARIEDAD	S	51	29,22	17,23	17,23	17,23		17,35			17,23	17,23

**RESUMEN DE PAGOS**

<u>IMPORTE ( Euros )</u>				
	<u>PROPUESTO</u>	<u>FEADER (Eje 2)</u>	<u>MAGRAMA</u>	<u>CAGPDS</u>
Propuesto a pagar	4.481,14	3.360,86	481,72	638,56

**APLICACIÓN DE REDUCCIONES Y SANCIONES**

<u>Importe Calculado</u>	<u>Importe prereduc.</u>	<u>Admisibilidad y compromisos</u>	<u>Presentación tardía</u>	<u>Omisión declaración</u>	<u>Condicionalidad</u>	<u>IMPORTE ( Euros )</u>				
						<u>PROPUESTO</u>	<u>FEADER (Eje 2)</u>	<u>MAGRAMA</u>	<u>CAGPDS</u>	
4.481,14	4.481,14	0,00	0,00	0,00	0,00	4.481,14	3.360,86	481,72	638,56	
						<b>TOTAL</b>	4.481,14	3.360,86	481,72	638,56



<u>APELLIDOS Y NOMBRE / RAZÓN SOCIAL</u>	<u>NIF</u>	<u>EXPEDIENTE</u>	<u>ANUALIDAD DE PAGO</u>
BECERRA PELAEZ SOLEDAD	****5935*	1095066	4ª

**IMPORTE POR ANUALIDAD**

	<u>2015</u>	<u>2016</u>	<u>2017</u>	<u>2018</u>	<u>2019</u>
IMPORTE MÁXIMO SUBVENCIONABLE	1.363,97 €	1.363,97 €	1.361,69 €	1.346,85 €	1.346,85 €
IMPORTE MEDIO DE TRANSFERENCIA (€/ha)	114,14 €	114,14 €	114,14 €	114,14 €	114,14 €

**RESUMEN DE UNIDADES**

<u>Cód</u>	<u>GRUPO DE PAGO</u>	<u>Sup. Dec. Admisible (ha)</u>	<u>Sup. Comprometida (ha)</u>	<u>Sup. ajustada compromiso (1) (ha)</u>	<u>% sobredec.</u>	<u>Sup. Propuesta (ha)</u>	<u>Importe Declarado</u>	<u>Importe Topado</u>	<u>Importe Propuesto</u>	<u>Importe tras sobredec.</u>
51	AGRICULTURA MONTAÑA OLIVAR	11,83		11,80	0,00	11,80	1.346,85	1.346,85	1.346,85	1.346,85
	<b>TOTAL</b>	11,83	11,80	11,80		11,80	1.346,85	1.346,85	1.346,85	1.346,85

**RECINTOS PROPUESTOS**

<u>REE.</u>	<u>REFERENCIA SIGPAC</u>	<u>CULTIVO DESCRIPCIÓN CULTIVO</u>	<u>S/R G. PAGO</u>	<u>PEND. MEDIA (%)</u>	<u>SUP. ADMISIBLE (ha)</u>	<u>SUP. COMPROM. (ha)</u>	<u>SUP. AJUSTADA COMPROM. (1) (ha)</u>	<u>SUP. CONY. SIGPAC (ha)</u>	<u>SUP. CERTIF. (ha)</u>	<u>SUP. CAMPO (ha)</u>	<u>SUP. CAMPO DETER. CULT. DECLARADO (ha)</u>	<u>SUP. DEC. REDUCIDA (ha)</u>	<u>SUP. PROPUESTA (ha)</u>
1700000005933326	14-047-009-00161-003	101000 OLIVAR-SIN VARIEDAD	S 51	42,74	0,33	0,33	0,33		0,33	0,33	0,33	0,33	0,33
1700000005933327	14-047-023-00076-006	101000 OLIVAR-SIN VARIEDAD	S 51	26,45	0,19	0,19	0,19		0,19	0,19	0,19	0,19	0,19
1700000005933328	14-047-023-00076-005	101000 OLIVAR-SIN VARIEDAD	S 51	35,76	1,95	1,92	1,92		1,92	1,95	1,95	1,92	1,92
1700000005933329	14-047-023-00076-004	101000 OLIVAR-SIN VARIEDAD	S 51	31,42	1,33	1,35	1,33		1,35	1,33	1,33	1,33	1,33
1700000005933330	14-047-023-00068-003	101000 OLIVAR-SIN VARIEDAD	S 51	37,79	7,99	8,12	7,99		8,12	7,99	7,99	7,99	7,99
1700000005933331	14-047-009-00161-004	101000 OLIVAR-SIN VARIEDAD	S 51	23,85	0,04	0,04	0,04		0,04	0,04	0,04	0,04	0,04

**RESUMEN DE PAGOS**

	<u>IMPORTE ( Euros )</u>			
	<u>PROPUESTO</u>	<u>FEADER (Eje 2)</u>	<u>MAGRAMA</u>	<u>CAGPDS</u>
Propuesto a pagar	1.346,85	1.010,14	144,79	191,92

**APLICACIÓN DE REDUCCIONES Y SANCIONES**

<u>Importe Calculado</u>	<u>Importe prereduc.</u>	<u>Admisibilidad y compromisos</u>	<u>Presentación tardía</u>	<u>Omisión declaración</u>	<u>Condicionality</u>	<u>PROPUESTO</u>	<u>IMPORTE ( Euros )</u>			
							<u>FEADER (Eje 2)</u>	<u>MAGRAMA</u>	<u>CAGPDS</u>	
1.346,85	1.346,85	0,00	0,00	0,00	0,00	1.346,85	1.010,14	144,79	191,92	
						<b>TOTAL</b>	1.346,85	1.010,14	144,79	191,92



(1) Superficie declarada admisible ajustada con la superficie comprometida.  
 (2) Factor de penalización valorando el alcance para el tipo de compromiso.

<u>APELLIDOS Y NOMBRE / RAZÓN SOCIAL</u>	<u>NIF</u>	<u>EXPEDIENTE</u>	<u>ANUALIDAD DE PAGO</u>
BEJARANO AREVALO ANTONIO	***0906*	1148328	4ª

**IMPORTE POR ANUALIDAD**

	<u>2015</u>	<u>2016</u>	<u>2017</u>	<u>2018</u>	<u>2019</u>
IMPORTE MÁXIMO SUBVENCIONABLE	1.714,38 €	1.714,38 €	1.714,38 €	1.714,38 €	1.714,38 €
IMPORTE MEDIO DE TRANSFERENCIA (€/ha)	114,14 €	114,14 €	114,14 €	114,14 €	114,14 €

**RESUMEN DE UNIDADES**

<u>Cód</u>	<u>GRUPO DE PAGO</u>	<u>Sup. Dec. Admisible (ha)</u>	<u>Sup. Comprometida (ha)</u>	<u>Sup. ajustada compromiso (1) (ha)</u>	<u>% sobredec.</u>	<u>Sup. Propuesta (ha)</u>	<u>Importe Declarado</u>	<u>Importe Topado</u>	<u>Importe Propuesto</u>	<u>Importe tras sobredec.</u>
51	AGRICULTURA MONTAÑA OLIVAR	15,02		15,02	0,00	15,02	1.714,38	1.714,38	1.714,38	1.714,38
	<b>TOTAL</b>	15,02	15,02	15,02		15,02	1.714,38	1.714,38	1.714,38	1.714,38

**RECINTOS PROPUESTOS**

<u>REE.</u>	<u>REFERENCIA SIGPAC</u>	<u>CULTIVO</u>	<u>DESCRIPCIÓN CULTIVO</u>	<u>S/R</u>	<u>G.PAGO</u>	<u>PEND. MEDIA (%)</u>	<u>SUP. DEC. ADMISIBLE (ha)</u>	<u>SUP. COMPROM. (ha)</u>	<u>SUP. AJUSTADA COMPROM. (1) (ha)</u>	<u>SUP. CONY. SIGPAC (ha)</u>	<u>SUP. CERTIF. (ha)</u>	<u>SUP. CAMPO (ha)</u>	<u>SUP. CAMPO DETER. CULT. DECLARADO (ha)</u>	<u>SUP. DEC. REDUCIDA (ha)</u>	<u>SUP. PROPUESTA (ha)</u>
1700000005678580	14-003-036-00245-001	101000	OLIVAR-SIN VARIEDAD	S	51	21,59	3,93	3,93	3,93		3,93			3,93	3,93
1700000005678582	14-003-036-00218-003	101000	OLIVAR-SIN VARIEDAD	S	51	32,61	2,34	2,34	2,34		2,38			2,34	2,34
1700000005678586	14-003-036-00066-002	101000	OLIVAR-SIN VARIEDAD	S	51	36,34	2,01	2,01	2,01		2,01			2,01	2,01
1700000005678587	14-003-036-00236-004	101000	OLIVAR-SIN VARIEDAD	S	51	42,84	0,14	0,14	0,14		0,14			0,14	0,14
1700000005678589	14-003-036-00066-001	101000	OLIVAR-SIN VARIEDAD	S	51	33,08	2,03	2,03	2,03		2,07			2,03	2,03
1700000005678590	14-003-036-00065-001	101000	OLIVAR-SIN VARIEDAD	S	51	28,78	4,45	4,45	4,45		4,58			4,45	4,45
1700000005678592	14-003-036-00065-002	101000	OLIVAR-SIN VARIEDAD	S	51	26,88	0,12	0,12	0,12		0,12			0,12	0,12

**RESUMEN DE PAGOS**

	<u>IMPORTE ( Euros )</u>			
	<u>PROPUESTO</u>	<u>FEADER (Eje 2)</u>	<u>MAGRAMA</u>	<u>CAGPDS</u>
Propuesto a pagar	1.714,38	1.285,79	184,30	244,29

**APLICACIÓN DE REDUCCIONES Y SANCIONES**

<u>Importe Calculado</u>	<u>Importe prereduc.</u>	<u>Admisibilidad y compromisos</u>	<u>Presentación tardía</u>	<u>Omisión declaración</u>	<u>Condicionabilidad</u>	<u>IMPORTE ( Euros )</u>				
						<u>PROPUESTO</u>	<u>FEADER (Eje 2)</u>	<u>MAGRAMA</u>	<u>CAGPDS</u>	
1.714,38	1.714,38	0,00	0,00	0,00	0,00	1.714,38	1.285,79	184,30	244,29	
						<b>TOTAL</b>	1.714,38	1.285,79	184,30	244,29



(1) Superficie declarada admisible ajustada con la superficie comprometida.  
 (2) Factor de penalización valorando el alcance para el tipo de compromiso.

<u>APELLIDOS Y NOMBRE / RAZÓN SOCIAL</u>	<u>NIF</u>	<u>EXPEDIENTE</u>	<u>ANUALIDAD DE PAGO</u>
BELLO LEON JOAQUIN	***8167*	1185136	4ª

**IMPORTE POR ANUALIDAD**

	<u>2015</u>	<u>2016</u>	<u>2017</u>	<u>2018</u>	<u>2019</u>
IMPORTE MÁXIMO SUBVENCIONABLE	2.067,08 €	2.067,08 €	2.021,42 €	2.021,42 €	2.021,42 €
IMPORTE MEDIO DE TRANSFERENCIA (€/ha)	114,14 €	114,14 €	114,14 €	114,14 €	114,14 €

**RESUMEN DE UNIDADES**

<u>Cód</u>	<u>GRUPO DE PAGO</u>	<u>Sup. Dec. Admisible (ha)</u>	<u>Sup. Comprometida (ha)</u>	<u>Sup. ajustada compromiso (1) (ha)</u>	<u>% sobredec.</u>	<u>Sup. Propuesta (ha)</u>	<u>Importe Declarado</u>	<u>Importe Topado</u>	<u>Importe Propuesto</u>	<u>Importe tras sobredec.</u>
51	AGRICULTURA MONTAÑA OLIVAR	17,71		17,71	0,00	17,71	2.021,42	2.021,42	2.021,42	2.021,42
	<b>TOTAL</b>	17,71	17,71	17,71		17,71	2.021,42	2.021,42	2.021,42	2.021,42

**RECINTOS PROPUESTOS**

<u>REE.</u>	<u>REFERENCIA SIGPAC</u>	<u>CULTIVO DESCRIPCIÓN CULTIVO</u>	<u>S/R</u>	<u>G. PAGO</u>	<u>PEND. MEDIA (%)</u>	<u>SUP. DEC. ADMISIBLE (ha)</u>	<u>SUP. COMPROM. (ha)</u>	<u>SUP. AJUSTADA COMPROM. (1) (ha)</u>	<u>SUP. CONY. SIGPAC (ha)</u>	<u>SUP. CERTIF. (ha)</u>	<u>SUP. CAMPO (ha)</u>	<u>SUP. CAMPO DETER. CULT. DECLARADO (ha)</u>	<u>SUP. DEC. REDUCIDA (ha)</u>	<u>SUP. PROPUESTA (ha)</u>
170000006681882	14-900-074-00026-010	101000 OLIVAR-SIN VARIEDAD	S	51	31,40	2,36	2,36	2,36		2,36	2,36	1,69	2,36	2,36
170000006681883	14-900-074-00027-002	101000 OLIVAR-SIN VARIEDAD	S	51	31,92	6,02	6,02	6,02		6,56	6,02	1,20	6,02	6,02
170000006681885	14-900-074-00026-005	101000 OLIVAR-SIN VARIEDAD	S	51	33,33	8,68	8,68	8,68		8,68	8,68	3,56	8,68	8,68
170000006681886	14-900-074-00029-001	101000 OLIVAR-SIN VARIEDAD	S	51	27,65	0,65	0,65	0,65		0,65	0,65	0,00	0,65	0,65

**RESUMEN DE PAGOS**

<u>IMPORTE ( Euros )</u>			
<u>FEADER</u>			
<u>PROPUESTO</u>	<u>(Eje 2)</u>	<u>MAGRAMA</u>	<u>CAGPDS</u>
Propuesto a pagar	727,71	545,78	78,23
			103,70

**APLICACIÓN DE REDUCCIONES Y SANCIONES**

<u>Importe Calculado</u>	<u>Importe prereduc.</u>	<u>Admisibilidad y compromisos</u>	<u>Presentación tardía</u>	<u>Omisión declaración</u>	<u>Condicionabilidad</u>	<u>PROPUESTO</u>	<u>IMPORTE ( Euros )</u>		
							<u>FEADER</u>		
							<u>(Eje 2)</u>	<u>MAGRAMA</u>	<u>CAGPDS</u>
2.021,42	2.021,42	64,00	0,00	0,00	0,00	727,71	545,78	78,23	103,70
<b>TOTAL</b>						727,71	545,78	78,23	103,70

**DETALLE DE REDUCCIONES Y SANCIONES POR INCUMPLIMIENTOS DE ADMISIBILIDAD Y COMPROMISOS**

<u>Tipo</u>	<u>Compromiso</u>	<u>Sup. Calculada</u>	<u>Sup. Incumpli.</u>	<u>Factor Alcance (2)</u>	<u>Coef. Línea Base</u>	<u>Coef. Acumulación</u>	<u>Coef. Reiteración</u>	<u>Importe Ayuda</u>	<u>Factor Sanción</u>	<u>Importe Sanción</u>	<u>Aplicado</u>
B1	Cultivo solicitado distinto al determinado.	17,71	11,26	0,64	1,00	1,00	1,00	2.021,42 €	0,64	1.293,71 €	SI
<u>Tipo</u>	<u>Compromiso</u>			<u>Factor Alcance (2)</u>	<u>Coef. Línea Base</u>	<u>Coef. Acumulación</u>	<u>Coef. Reiteración</u>	<u>Importe Ayuda</u>	<u>Factor Sanción</u>	<u>Importe Sanción</u>	<u>Aplicado</u>
B2	El mantenimiento de una cubierta vegetal espontánea.			0,46	1,00	1,00	1,00	2.021,42 €	0,46	929,85 €	NO
<u>Tipo</u>	<u>Elemento</u>	<u>Sup. Calculada</u>	<u>Sup. Incumpli.</u>	<u>Factor Alcance (2)</u>							
B2	Entre el 15 de octubre y el 15 de marzo del año siguiente.	17,71	10,60	0,45							
P	Con una anchura mínima media de 3,60 metros. En la vid, la cubierta será de 1,80 metros y en calles alternas.	17,71	0,65	0,01							



<u>APELLIDOS Y NOMBRE / RAZÓN SOCIAL</u>	<u>NIF</u>	<u>EXPEDIENTE</u>	<u>ANUALIDAD DE PAGO</u>
BERMUDEZ MARQUEZ JUAN ANTONIO	****3224*	1151607	4ª

**IMPORTE POR ANUALIDAD**

	<u>2015</u>	<u>2016</u>	<u>2017</u>	<u>2018</u>	<u>2019</u>
IMPORTE MÁXIMO SUBVENCIONABLE	1.044,38 €	1.044,38 €	1.038,67 €	998,72 €	998,72 €
IMPORTE MEDIO DE TRANSFERENCIA (€/ha)	114,14 €	114,14 €	114,14 €	114,14 €	114,14 €

**RESUMEN DE UNIDADES**

<u>Cód</u>	<u>GRUPO DE PAGO</u>	<u>Sup. Dec. Admisible (ha)</u>	<u>Sup. Comprometida (ha)</u>	<u>Sup. ajustada compromiso (1) (ha)</u>	<u>% sobredec.</u>	<u>Sup. Propuesta (ha)</u>	<u>Importe Declarado</u>	<u>Importe Topado</u>	<u>Importe Propuesto</u>	<u>Importe tras sobredec.</u>
51	AGRICULTURA MONTAÑA OLIVAR	8,75		8,75	0,00	8,75	998,73	998,72	998,72	998,72
	<b>TOTAL</b>	8,75	8,75	8,75		8,75	998,73	998,72	998,72	998,72

**RECINTOS PROPUESTOS**

<u>REE.</u>	<u>REFERENCIA SIGPAC</u>	<u>CULTIVO</u>	<u>DESCRIPCIÓN CULTIVO</u>	<u>S/R</u>	<u>G. PAGO</u>	<u>PEND. MEDIA (%)</u>	<u>SUP. DEC. ADMISIBLE (ha)</u>	<u>SUP. COMPROM. (ha)</u>	<u>SUP. AJUSTADA COMPROM. (1) (ha)</u>	<u>SUP. CONY. SIGPAC (ha)</u>	<u>SUP. CERTIF. (ha)</u>	<u>SUP. CAMPO (ha)</u>	<u>SUP. CAMPO DETER. CULT. DECLARADO (ha)</u>	<u>SUP. DEC. REDUCIDA (ha)</u>	<u>SUP. PROPUESTA (ha)</u>
1700000006689790	14-054-056-00103-007	101000	OLIVAR-SIN VARIEDAD	S	51	25,57	3,26	3,26	3,26		3,26			3,26	3,26
1700000006689791	14-054-058-00086-001	101000	OLIVAR-SIN VARIEDAD	S	51	20,91	3,03	3,03	3,03		3,03			3,03	3,03
1700000006689793	14-054-058-00087-002	101000	OLIVAR-SIN VARIEDAD	S	51	22,52	2,46	2,48	2,46		2,46			2,46	2,46

**RESUMEN DE PAGOS**

<u>IMPORTE ( Euros )</u>			
<u>FEADER</u>			
<u>PROPUESTO</u>	<u>(Eje 2)</u>	<u>MAGRAMA</u>	<u>CAGPDS</u>
Propuesto a pagar	998,72	749,04	142,32
		107,36	

**APLICACIÓN DE REDUCCIONES Y SANCIONES**

<u>Importe Calculado</u>	<u>Importe prerreduc.</u>	<u>Admisibilidad y compromisos</u>	<u>Presentación tardía</u>	<u>Omisión declaración</u>	<u>Condicionabilidad</u>	<u>IMPORTE ( Euros )</u>				
<u>FEADER</u>										
<u>PROPUESTO</u>						<u>(Eje 2)</u>	<u>MAGRAMA</u>	<u>CAGPDS</u>		
998,72	998,72	0,00	0,00	0,00	0,00	998,72	749,04	142,32		
							107,36			
						<b>TOTAL</b>	998,72	749,04	107,36	142,32



(1) Superficie declarada admisible ajustada con la superficie comprometida.  
 (2) Factor de penalización valorando el alcance para el tipo de compromiso.

<u>APELLIDOS Y NOMBRE / RAZÓN SOCIAL</u>	<u>NIF</u>	<u>EXPEDIENTE</u>	<u>ANUALIDAD DE PAGO</u>
BLANCO DOMINGUEZ LUIS GONZALO	***7112*	1164863	4ª

**IMPORTE POR ANUALIDAD**

	<u>2015</u>	<u>2016</u>	<u>2017</u>	<u>2018</u>	<u>2019</u>
IMPORTE MÁXIMO SUBVENCIONABLE	4.881,77 €	4.881,77 €	4.877,39 €	4.877,39 €	4.877,39 €
IMPORTE MEDIO DE TRANSFERENCIA (€/ha)	109,43 €	109,43 €	109,43 €	109,43 €	109,43 €

**RESUMEN DE UNIDADES**

<u>Cód</u>	<u>GRUPO DE PAGO</u>	<u>Sup. Dec. Admisible (ha)</u>	<u>Sup. Comprometida (ha)</u>	<u>Sup. ajustada compromiso (1) (ha)</u>	<u>% sobredec.</u>	<u>Sup. Propuesta (ha)</u>	<u>Importe Declarado</u>	<u>Importe Topado</u>	<u>Importe Propuesto</u>	<u>Importe tras sobredec.</u>
51	AGRICULTURA MONTAÑA OLIVAR	44,62		44,57	0,00	44,57	4.878,34	4.877,39	4.877,39	4.877,39
	<b>TOTAL</b>	44,62	44,57	44,57		44,57	4.878,34	4.877,39	4.877,39	4.877,39

**RECINTOS PROPUESTOS**

<u>REE.</u>	<u>REFERENCIA SIGPAC</u>	<u>CULTIVO</u>	<u>DESCRIPCIÓN CULTIVO</u>	<u>S/R</u>	<u>G.PAGO</u>	<u>PEND. MEDIA (%)</u>	<u>SUP. DEC. ADMISIBLE (ha)</u>	<u>SUP. COMPROM. (ha)</u>	<u>SUP. AJUSTADA COMPROM. (1) (ha)</u>	<u>SUP. CONY. SIGPAC (ha)</u>	<u>SUP. CERTIF. (ha)</u>	<u>SUP. CAMPO (ha)</u>	<u>SUP. CAMPO DETER. CULT. DECLARADO (ha)</u>	<u>SUP. DEC. REDUCIDA (ha)</u>	<u>SUP. PROPUESTA (ha)</u>
170000005681110	14-054-060-00068-002	101000	OLIVAR-SIN VARIEDAD	S	51	31,31	13,25	13,25	13,25		13,25			13,25	13,25
170000005681121	14-054-062-00046-014	101000	OLIVAR-SIN VARIEDAD	S	51	49,52	2,68	2,68	2,68		2,68			2,68	2,68
170000005681122	14-054-062-00160-001	101000	OLIVAR-SIN VARIEDAD	S	51	24,28	0,48	0,48	0,48		0,48			0,48	0,48
170000005681123	14-054-062-00161-001	101000	OLIVAR-SIN VARIEDAD	S	51	24,22	1,02	1,02	1,02		1,02			1,02	1,02
170000005681124	14-054-062-00162-001	101000	OLIVAR-SIN VARIEDAD	S	51	34,36	7,72	7,72	7,72		7,72			7,72	7,72
170000005681126	14-054-062-00045-001	101000	OLIVAR-SIN VARIEDAD	S	51	24,20	9,71	9,66	9,66		9,71			9,66	9,66
170000005681127	14-054-062-00046-012	101000	OLIVAR-SIN VARIEDAD	S	51	26,20	4,30	4,30	4,30		4,30			4,30	4,30
170000005681128	14-054-062-00046-002	101000	OLIVAR-SIN VARIEDAD	S	51	39,86	3,71	3,71	3,71		3,71			3,71	3,71
170000005681129	14-054-062-00048-001	101000	OLIVAR-SIN VARIEDAD	S	51	39,05	1,75	1,75	1,75		1,75			1,75	1,75

**RESUMEN DE PAGOS**

	<u>IMPORTE ( Euros )</u>			
	<u>PROPUESTO</u>	<u>FEADER (Eje 2)</u>	<u>MAGRAMA</u>	<u>CAGPDS</u>
Propuesto a pagar	4.877,39	3.658,04	524,32	695,03

**APLICACIÓN DE REDUCCIONES Y SANCIONES**

<u>Importe Calculado</u>	<u>Importe prereduc.</u>	<u>Admisibilidad y compromisos</u>	<u>Presentación tardía</u>	<u>Omisión declaración</u>	<u>Condicionabilidad</u>	<u>PROPUESTO</u>	<u>FEADER (Eje 2)</u>	<u>MAGRAMA</u>	<u>CAGPDS</u>
4.877,39	4.877,39	0,00	0,00	0,00	0,00	4.877,39	3.658,04	524,32	695,03
<b>TOTAL</b>						4.877,39	3.658,04	524,32	695,03



(1) Superficie declarada admisible ajustada con la superficie comprometida.  
 (2) Factor de penalización valorando el alcance para el tipo de compromiso.

<u>APELLIDOS Y NOMBRE / RAZÓN SOCIAL</u>	<u>NIF</u>	<u>EXPEDIENTE</u>	<u>ANUALIDAD DE PAGO</u>
BLANCO GARCIA TOMAS	****1408*	1015545	4ª

**IMPORTE POR ANUALIDAD**

	<u>2015</u>	<u>2016</u>	<u>2017</u>	<u>2018</u>	<u>2019</u>
IMPORTE MÁXIMO SUBVENCIONABLE	273,94 €	273,94 €	273,94 €	273,94 €	273,94 €
IMPORTE MEDIO DE TRANSFERENCIA (€/ha)	114,14 €	114,14 €	114,14 €	114,14 €	114,14 €

**RESUMEN DE UNIDADES**

<u>Cód</u>	<u>GRUPO DE PAGO</u>	<u>Sup. Dec. Admisible (ha)</u>	<u>Sup. Comprometida (ha)</u>	<u>Sup. ajustada compromiso (1) (ha)</u>	<u>% sobredec.</u>	<u>Sup. Propuesta (ha)</u>	<u>Importe Declarado</u>	<u>Importe Topado</u>	<u>Importe Propuesto</u>	<u>Importe tras sobredec.</u>
51	AGRICULTURA MONTAÑA OLIVAR	2,49		2,40	0,00	2,40	273,94	273,94	273,94	273,94
	<b>TOTAL</b>	2,49	2,40	2,40		2,40	273,94	273,94	273,94	273,94

**RECINTOS PROPUESTOS**

<u>REE.</u>	<u>REFERENCIA SIGPAC</u>	<u>CULTIVO DESCRIPCIÓN CULTIVO</u>	<u>S/R G.PAGO</u>	<u>PEND. MEDIA (%)</u>	<u>SUP. DEC. ADMISIBLE (ha)</u>	<u>SUP. COMPROM. (ha)</u>	<u>SUP. AJUSTADA COMPROM. (1) (ha)</u>	<u>SUP. CONY. SIGPAC (ha)</u>	<u>SUP. CERTIF. (ha)</u>	<u>SUP. CAMPO (ha)</u>	<u>SUP. CAMPO DETER. CULT. DECLARADO (ha)</u>	<u>SUP. DEC. REDUCIDA (ha)</u>	<u>SUP. PROPUESTA (ha)</u>
1700000005747506	14-070-013-00071-007	101000 OLIVAR-SIN VARIEDAD	S 51	26,61	2,49	2,40	2,40		2,49			2,40	2,40

**RESUMEN DE PAGOS**

<u>IMPORTE ( Euros )</u>				
	<u>PROPUESTO</u>	<u>FEADER (Eje 2)</u>	<u>MAGRAMA</u>	<u>CAGPDS</u>
Propuesto a pagar	273,94	205,46	29,45	39,03

**APLICACIÓN DE REDUCCIONES Y SANCIONES**

<u>Importe Calculado</u>	<u>Importe prereduc.</u>	<u>Admisibilidad y compromisos</u>	<u>Presentación tardía</u>	<u>Omisión declaración</u>	<u>Condicionabilidad</u>	<u>PROPUESTO</u>	<u>FEADER (Eje 2)</u>	<u>MAGRAMA</u>	<u>CAGPDS</u>	
273,94	273,94	0,00	0,00	0,00	0,00	273,94	205,46	29,45	39,03	
						<b>TOTAL</b>	273,94	205,46	29,45	39,03



(1) Superficie declarada admisible ajustada con la superficie comprometida.  
 (2) Factor de penalización valorando el alcance para el tipo de compromiso.

<u>APELLIDOS Y NOMBRE / RAZÓN SOCIAL</u>	<u>NIF</u>	<u>EXPEDIENTE</u>	<u>ANUALIDAD DE PAGO</u>
BLANCO GARCIA-AREVALO JUAN	****3689*	1077672	4ª

**IMPORTE POR ANUALIDAD**

	<u>2015</u>	<u>2016</u>	<u>2017</u>	<u>2018</u>	<u>2019</u>
<b>IMPORTE MÁXIMO SUBVENCIONABLE</b>	3.857,93 €	3.857,93 €	3.844,23 €	3.701,56 €	3.701,56 €
<b>IMPORTE MEDIO DE TRANSFERENCIA (€/ha)</b>	114,14 €	114,14 €	114,14 €	114,14 €	114,14 €

**RESUMEN DE UNIDADES**

<u>Cód</u>	<u>GRUPO DE PAGO</u>	<u>Sup. Dec. Admisible (ha)</u>	<u>Sup. Comprometida (ha)</u>	<u>Sup. ajustada compromiso (1) (ha)</u>	<u>% sobredec.</u>	<u>Sup. Propuesta (ha)</u>	<u>Importe Declarado</u>	<u>Importe Topado</u>	<u>Importe Propuesto</u>	<u>Importe tras sobredec.</u>
51	AGRICULTURA MONTAÑA OLIVAR	32,43		32,43	0,00	32,43	3.701,56	3.701,56	3.701,56	3.701,56
	<b>TOTAL</b>	32,43	32,43	32,43		32,43	3.701,56	3.701,56	3.701,56	3.701,56

**RECINTOS PROPUESTOS**

<u>REE.</u>	<u>REFERENCIA SIGPAC</u>	<u>CULTIVO</u>	<u>DESCRIPCIÓN CULTIVO</u>	<u>S/R</u>	<u>G. PAGO</u>	<u>PEND. MEDIA (%)</u>	<u>SUP. DEC. ADMISIBLE (ha)</u>	<u>SUP. COMPROM. (ha)</u>	<u>SUP. AJUSTADA COMPROM. (1) (ha)</u>	<u>SUP. CONY. SIGPAC (ha)</u>	<u>SUP. CERTIF. (ha)</u>	<u>SUP. CAMPO (ha)</u>	<u>SUP. CAMPO DETER. CULT. DECLARADO (ha)</u>	<u>SUP. DEC. REDUCIDA (ha)</u>	<u>SUP. PROPUESTA (ha)</u>
1700000005152837	14-054-049-00085-005	101000	OLIVAR-SIN VARIEDAD	S	51	29,15	0,74	0,74	0,74		0,74			0,74	0,74
1700000005152839	14-054-049-00004-001	101000	OLIVAR-SIN VARIEDAD	S	51	26,96	1,87	1,87	1,87		1,87			1,87	1,87
1700000005152841	14-054-049-00085-001	101000	OLIVAR-SIN VARIEDAD	S	51	26,28	15,94	16,06	15,94		15,94			15,94	15,94
1700000005152843	14-054-049-00085-004	101000	OLIVAR-SIN VARIEDAD	S	51	39,26	13,88	13,88	13,88		13,88			13,88	13,88

**RESUMEN DE PAGOS**

<u>IMPORTE ( Euros )</u>				
<u>FEADER</u>				
<u>PROPUESTO</u>	<u>(Eje 2)</u>	<u>MAGRAMA</u>	<u>CAGPDS</u>	
Propuesto a pagar	3.701,56	2.776,17	397,92	527,47

**APLICACIÓN DE REDUCCIONES Y SANCIONES**

<u>Importe Calculado</u>	<u>Importe prereduc.</u>	<u>Admisibilidad y compromisos</u>	<u>Presentación tardía</u>	<u>Omisión declaración</u>	<u>Condicionalidad</u>	<u>PROPUESTO</u>	<u>IMPORTE ( Euros )</u>				
							<u>FEADER</u>	<u>(Eje 2)</u>	<u>MAGRAMA</u>	<u>CAGPDS</u>	
3.701,56	3.701,56	0,00	0,00	0,00	0,00	3.701,56	2.776,17	397,92		527,47	
<b>TOTAL</b>							3.701,56	2.776,17	397,92		527,47



(1) Superficie declarada admisible ajustada con la superficie comprometida.  
 (2) Factor de penalización valorando el alcance para el tipo de compromiso.



<u>APELLIDOS Y NOMBRE / RAZÓN SOCIAL</u>	<u>NIF</u>	<u>EXPEDIENTE</u>	<u>ANUALIDAD DE PAGO</u>
BLANCO REDONDO FLORENTINA	****3784*	1017966	4ª

**IMPORTE POR ANUALIDAD**

	<u>2015</u>	<u>2016</u>	<u>2017</u>	<u>2018</u>	<u>2019</u>
IMPORTE MÁXIMO SUBVENCIONABLE	421,18 €	421,18 €	421,18 €	421,18 €	421,18 €
IMPORTE MEDIO DE TRANSFERENCIA (€/ha)	114,14 €	114,14 €	114,14 €	114,14 €	114,14 €

**RESUMEN DE UNIDADES**

<u>Cód</u>	<u>GRUPO DE PAGO</u>	<u>Sup. Dec. Admisible (ha)</u>	<u>Sup. Comprometida (ha)</u>	<u>Sup. ajustada compromiso (1) (ha)</u>	<u>% sobredec.</u>	<u>Sup. Propuesta (ha)</u>	<u>Importe Declarado</u>	<u>Importe Topado</u>	<u>Importe Propuesto</u>	<u>Importe tras sobredec.</u>
51	AGRICULTURA MONTAÑA OLIVAR	3,69		3,69	0,00	3,69	421,18	421,18	421,18	421,18
<b>TOTAL</b>		3,69	3,69	3,69		3,69	421,18	421,18	421,18	421,18

**RECINTOS PROPUESTOS**

<u>REE.</u>	<u>REFERENCIA SIGPAC</u>	<u>CULTIVO</u>	<u>DESCRIPCIÓN CULTIVO</u>	<u>S/R</u>	<u>G.PAGO</u>	<u>PEND. MEDIA (%)</u>	<u>SUP. DEC. ADMISIBLE (ha)</u>	<u>SUP. COMPROM. (ha)</u>	<u>SUP. AJUSTADA COMPROM. (1) (ha)</u>	<u>SUP. CONY. SIGPAC (ha)</u>	<u>SUP. CERTIF. (ha)</u>	<u>SUP. CAMPO (ha)</u>	<u>SUP. CAMPO DETER. CULT. DECLARADO (ha)</u>	<u>SUP. DEC. REDUCIDA (ha)</u>	<u>SUP. PROPUESTA (ha)</u>
1700000005334256	14-069-052-00018-004	101000	OLIVAR-SIN VARIEDAD	S	51	23,32	3,69	3,69	3,69		3,69			3,69	3,69

**RESUMEN DE PAGOS**

<u>IMPORTE ( Euros )</u>				
	<u>PROPUESTO</u>	<u>FEADER (Eje 2)</u>	<u>MAGRAMA</u>	<u>CAGPDS</u>
Propuesto a pagar	421,18	315,89	45,28	60,01

**APLICACIÓN DE REDUCCIONES Y SANCIONES**

<u>Importe Calculado</u>	<u>Importe prereduc.</u>	<u>Admisibilidad y compromisos</u>	<u>Presentación tardía</u>	<u>Omisión declaración</u>	<u>Condicionabilidad</u>	<u>IMPORTE ( Euros )</u>			
						<u>PROPUESTO</u>	<u>FEADER (Eje 2)</u>	<u>MAGRAMA</u>	<u>CAGPDS</u>
421,18	421,18	0,00	0,00	0,00	0,00	421,18	315,89	45,28	60,01
<b>TOTAL</b>						421,18	315,89	45,28	60,01



**APELLIDOS Y NOMBRE / RAZÓN SOCIAL**

BLANCO ROJAS JUAN FRANCISCO

**NIF**

\*\*\*\*6256\*

**EXPEDIENTE**

1166503

**ANUALIDAD DE PAGO**

4ª

**IMPORTE POR ANUALIDAD**

	2015	2016	2017	2018	2019
IMPORTE MÁXIMO SUBVENCIONABLE	3.105,75 €	3.105,75 €	3.105,75 €	3.105,75 €	3.105,75 €
IMPORTE MEDIO DE TRANSFERENCIA (€/ha)	114,14 €	114,14 €	114,14 €	114,14 €	114,14 €

**RESUMEN DE UNIDADES**

Cód	GRUPO DE PAGO	Sup. Dec. Admisible (ha)	Sup. Comprometida (ha)	Sup. ajustada compromiso (1) (ha)	% sobredec.	Sup. Propuesta (ha)	Importe Declarado	Importe Topado	Importe Propuesto	Importe tras sobredec.
51	AGRICULTURA MONTAÑA OLIVAR	27,21		27,21	0,00	27,21	3.105,75	3.105,75	3.105,75	3.105,75
	<b>TOTAL</b>	27,21	27,21	27,21		27,21	3.105,75	3.105,75	3.105,75	3.105,75

**RECINTOS PROPUESTOS**

REE.	REFERENCIA SIGPAC	CULTIVO	DESCRIPCIÓN CULTIVO	S/R	G. PAGO	PEND. MEDIA (%)	SUP. DEC. ADMISIBLE (ha)	SUP. COMPROM. (ha)	SUP. AJUSTADA COMPROM. (1) (ha)	SUP. CONY. SIGPAC (ha)	SUP. CERTIF. (ha)	SUP. CAMPO (ha)	SUP. CAMPO DETER. CULT. DECLARADO (ha)	SUP. DEC. REDUCIDA (ha)	SUP. PROPUESTA (ha)
1700000005811927	14-069-047-00058-003	101000	OLIVAR-SIN VARIEDAD	S	51	57,81	0,15	0,15	0,15		0,15			0,15	0,15
1700000005811928	14-069-047-00057-004	101000	OLIVAR-SIN VARIEDAD	S	51	45,87	26,95	26,95	26,95		26,95			26,95	26,95
1700000005811929	14-069-047-00058-002	101000	OLIVAR-SIN VARIEDAD	S	51	46,86	0,02	0,02	0,02		0,02			0,02	0,02
1700000005811930	14-069-047-00058-001	101000	OLIVAR-SIN VARIEDAD	S	51	50,48	0,09	0,09	0,09		0,09			0,09	0,09

**RESUMEN DE PAGOS**

<b>IMPORTE ( Euros )</b>				
<b>FEADER</b>				
	PROPUESTO	(Eje 2)	MAGRAMA	CAGPDS
Propuesto a pagar	3.105,75	2.329,31	333,87	442,57

**APLICACIÓN DE REDUCCIONES Y SANCIONES**

Importe Calculado	Importe prereduc.	Admisibilidad y compromisos	Presentación tardía	Omisión declaración	Condicionabilidad	PROPUESTO	<b>IMPORTE ( Euros )</b>			
							<b>FEADER</b>			
							(Eje 2)	MAGRAMA	CAGPDS	
3.105,75	3.105,75	0,00	0,00	0,00	0,00	3.105,75	2.329,31	333,87	442,57	
<b>TOTAL</b>							3.105,75	2.329,31	333,87	442,57



<u>APELLIDOS Y NOMBRE / RAZÓN SOCIAL</u>	<u>NIF</u>	<u>EXPEDIENTE</u>	<u>ANUALIDAD DE PAGO</u>
BLANCO SANCHEZ MARIA CARMEN	****1732*	1124347	4ª

**IMPORTE POR ANUALIDAD**

	<u>2015</u>	<u>2016</u>	<u>2017</u>	<u>2018</u>	<u>2019</u>
IMPORTE MÁXIMO SUBVENCIONABLE	0,00 €	623,20 €	623,20 €	623,20 €	623,20 €
IMPORTE MEDIO DE TRANSFERENCIA (€/ha)	0,00 €	114,14 €	114,14 €	114,14 €	114,14 €

**RESUMEN DE UNIDADES**

<u>Cód</u>	<u>GRUPO DE PAGO</u>	<u>Sup. Dec. Admisible (ha)</u>	<u>Sup. Comprometida (ha)</u>	<u>Sup. ajustada compromiso (1) (ha)</u>	<u>% sobredec.</u>	<u>Sup. Propuesta (ha)</u>	<u>Importe Declarado</u>	<u>Importe Topado</u>	<u>Importe Propuesto</u>	<u>Importe tras sobredec.</u>
51	AGRICULTURA MONTAÑA OLIVAR	5,46		5,46	0,00	5,46	623,20	623,20	623,20	623,20
	<b>TOTAL</b>	5,46	5,46	5,46		5,46	623,20	623,20	623,20	623,20

**RECINTOS PROPUESTOS**

<u>REE.</u>	<u>REFERENCIA SIGPAC</u>	<u>CULTIVO</u>	<u>DESCRIPCIÓN CULTIVO</u>	<u>S/R</u>	<u>G. PAGO</u>	<u>PEND. MEDIA (%)</u>	<u>SUP. DEC. ADMISIBLE (ha)</u>	<u>SUP. COMPROM. (ha)</u>	<u>SUP. AJUSTADA COMPROM. (1) (ha)</u>	<u>SUP. CONY. SIGPAC (ha)</u>	<u>SUP. CERTIF. (ha)</u>	<u>SUP. CAMPO (ha)</u>	<u>SUP. CAMPO DETER. CULT. DECLARADO (ha)</u>	<u>SUP. DEC. REDUCIDA (ha)</u>	<u>SUP. PROPUESTA (ha)</u>
1700000004464339	14-054-046-00126-001	101000	OLIVAR-SIN VARIEDAD	S	51	21,87	0,04	0,19	0,04		0,04			0,04	0,04
1700000004464340	14-054-046-00126-001	101000	OLIVAR-SIN VARIEDAD	S	51	21,87	0,15	0,19	0,15		0,15			0,15	0,15
1700000004464341	14-054-046-00136-001	101000	OLIVAR-SIN VARIEDAD	S	51	25,92	3,33	3,33	3,33		3,33			3,33	3,33
1700000004464344	14-054-046-00137-001	101000	OLIVAR-SIN VARIEDAD	S	51	41,87	1,94	1,94	1,94		1,94			1,94	1,94

**RESUMEN DE PAGOS**

<u>IMPORTE ( Euros )</u>				
	<u>PROPUESTO</u>	<u>FEADER (Eje 2)</u>	<u>MAGRAMA</u>	<u>CAGPDS</u>
Propuesto a pagar	623,20	467,40	66,99	88,81

**APLICACIÓN DE REDUCCIONES Y SANCIONES**

<u>Importe Calculado</u>	<u>Importe prereduc.</u>	<u>Admisibilidad y compromisos</u>	<u>Presentación tardía</u>	<u>Omisión declaración</u>	<u>Condicionabilidad</u>	<u>PROPUESTO</u>	<u>FEADER (Eje 2)</u>	<u>MAGRAMA</u>	<u>CAGPDS</u>	
623,20	623,20	0,00	0,00	0,00	0,00	623,20	467,40	66,99	88,81	
						<b>TOTAL</b>	623,20	467,40	66,99	88,81



(1) Superficie declarada admisible ajustada con la superficie comprometida.  
 (2) Factor de penalización valorando el alcance para el tipo de compromiso.

<u>APELLIDOS Y NOMBRE / RAZÓN SOCIAL</u>	<u>NIF</u>	<u>EXPEDIENTE</u>	<u>ANUALIDAD DE PAGO</u>
BRIONES MONTES FRANCISCO	****9234*	1161548	4ª

**IMPORTE POR ANUALIDAD**

	<u>2015</u>	<u>2016</u>	<u>2017</u>	<u>2018</u>	<u>2019</u>
<b>IMPORTE MÁXIMO SUBVENCIONABLE</b>	599,24 €	599,24 €	599,24 €	596,96 €	591,25 €
<b>IMPORTE MEDIO DE TRANSFERENCIA (€/ha)</b>	114,14 €	114,14 €	114,14 €	114,14 €	114,14 €

**RESUMEN DE UNIDADES**

<u>Cód</u>	<u>GRUPO DE PAGO</u>	<u>Sup. Dec. Admisible (ha)</u>	<u>Sup. Comprometida (ha)</u>	<u>Sup. ajustada compromiso (1) (ha)</u>	<u>% sobredec.</u>	<u>Sup. Propuesta (ha)</u>	<u>Importe Declarado</u>	<u>Importe Topado</u>	<u>Importe Propuesto</u>	<u>Importe tras sobredec.</u>
51	AGRICULTURA MONTAÑA OLIVAR	5,18		5,18	0,00	5,18	591,25	591,25	591,25	591,25
	<b>TOTAL</b>	5,18	5,23	5,18		5,18	591,25	591,25	591,25	591,25

**RECINTOS PROPUESTOS**

<u>REE.</u>	<u>REFERENCIA SIGPAC</u>	<u>CULTIVO</u>	<u>DESCRIPCIÓN CULTIVO</u>	<u>S/R</u>	<u>G. PAGO</u>	<u>PEND. MEDIA (%)</u>	<u>SUP. DEC. ADMISIBLE (ha)</u>	<u>SUP. COMPROM. (ha)</u>	<u>SUP. AJUSTADA COMPROM. (1) (ha)</u>	<u>SUP. CONY. SIGPAC (ha)</u>	<u>SUP. CERTIF. (ha)</u>	<u>SUP. CAMPO (ha)</u>	<u>SUP. CAMPO DETER. CULT. DECLARADO (ha)</u>	<u>SUP. DEC. REDUCIDA (ha)</u>	<u>SUP. PROPUESTA (ha)</u>
1700000005347036	14-013-030-00060-001	101000	OLIVAR-SIN VARIEDAD	S	51	22,55	1,44	1,44	1,44		1,44			1,44	1,44
1700000005347037	14-013-030-00061-001	101000	OLIVAR-SIN VARIEDAD	S	51	21,63	1,14	1,14	1,14		1,14			1,14	1,14
1700000005347038	14-013-030-00078-002	101000	OLIVAR-SIN VARIEDAD	S	51	23,74	1,83	1,83	1,83		1,83			1,83	1,83
1700000005347039	14-013-030-00085-001	101000	OLIVAR-SIN VARIEDAD	S	51	25,59	0,77	0,77	0,77		0,77			0,77	0,77

**RESUMEN DE PAGOS**

					<u>IMPORTE ( Euros )</u>					
					<u>PROPUESTO</u>	<u>FEADER (Eje 2)</u>	<u>MAGRAMA</u>	<u>CAGPDS</u>		
Propuesto a pagar					591,25	443,44	63,56	84,25		

**APLICACIÓN DE REDUCCIONES Y SANCIONES**

<u>Importe Calculado</u>	<u>Importe prereduc.</u>	<u>Admisibilidad y compromisos</u>	<u>Presentación tardía</u>	<u>Omisión declaración</u>	<u>Condicionabilidad</u>	<u>PROPUESTO</u>	<u>IMPORTE ( Euros )</u>				
							<u>FEADER (Eje 2)</u>	<u>MAGRAMA</u>	<u>CAGPDS</u>		
591,25	591,25	0,00	0,00	0,00	0,00	591,25	443,44	63,56	84,25		
<b>TOTAL</b>						591,25	443,44	63,56	84,25		



<u>APELLIDOS Y NOMBRE / RAZÓN SOCIAL</u>	<u>NIF</u>	<u>EXPEDIENTE</u>	<u>ANUALIDAD DE PAGO</u>
BUENESTADO TORRALBO FRANCISCO	***3916*	1063300	4ª

**IMPORTE POR ANUALIDAD**

	<u>2015</u>	<u>2016</u>	<u>2017</u>	<u>2018</u>	<u>2019</u>
IMPORTE MÁXIMO SUBVENCIONABLE	0,00 €	0,00 €	0,00 €	1.640,19 €	1.640,19 €
IMPORTE MEDIO DE TRANSFERENCIA (€/ha)	0,00 €	0,00 €	0,00 €	114,14 €	114,14 €

**RESUMEN DE UNIDADES**

<u>Cód</u>	<u>GRUPO DE PAGO</u>	<u>Sup. Dec. Admisible (ha)</u>	<u>Sup. Comprometida (ha)</u>	<u>Sup. ajustada compromiso (1) (ha)</u>	<u>% sobredec.</u>	<u>Sup. Propuesta (ha)</u>	<u>Importe Declarado</u>	<u>Importe Topado</u>	<u>Importe Propuesto</u>	<u>Importe tras sobredec.</u>
51	AGRICULTURA MONTAÑA OLIVAR	14,37		14,37	0,00	14,37	1.640,19	1.640,19	1.640,19	1.640,19
	<b>TOTAL</b>	14,37	14,37	14,37		14,37	1.640,19	1.640,19	1.640,19	1.640,19

**RECINTOS PROPUESTOS**

<u>REF.</u>	<u>REFERENCIA SIGPAC</u>	<u>CULTIVO</u>	<u>DESCRIPCIÓN CULTIVO</u>	<u>S/R</u>	<u>G.PAGO</u>	<u>PEND. MEDIA (%)</u>	<u>SUP. DEC. ADMISIBLE (ha)</u>	<u>SUP. COMPROM. (ha)</u>	<u>SUP. AJUSTADA COMPROM. (1) (ha)</u>	<u>SUP. CONY. SIGPAC (ha)</u>	<u>SUP. CERTIF. (ha)</u>	<u>SUP. CAMPO (ha)</u>	<u>SUP. CAMPO DETER. CULT. DECLARADO (ha)</u>	<u>SUP. DEC. REDUCIDA (ha)</u>	<u>SUP. PROPUESTA (ha)</u>
1700000004549425	14-054-031-00022-002	101000	OLIVAR-SIN VARIEDAD	S	51	25,46	10,30	10,30	10,30		0,00			10,30	10,30
1700000004549426	14-054-031-00027-002	101000	OLIVAR-SIN VARIEDAD	S	51	36,30	4,07	4,07	4,07		0,00			4,07	4,07

**RESUMEN DE PAGOS**

<u>IMPORTE ( Euros )</u>				
	<u>PROPUESTO</u>	<u>FEADER (Eje 2)</u>	<u>MAGRAMA</u>	<u>CAGPDS</u>
Propuesto	0,00	0,00	0,00	0,00

**APLICACIÓN DE REDUCCIONES Y SANCIONES**

<u>Importe Calculado</u>	<u>Importe prereduc.</u>	<u>Admisibilidad y compromisos</u>	<u>Presentación tardía</u>	<u>Omisión declaración</u>	<u>Condicionidad</u>	<u>PROPUESTO</u>	<u>IMPORTE ( Euros ) FEADER</u>			
							<u>(Eje 2)</u>	<u>MAGRAMA</u>	<u>CAGPDS</u>	
1.640,19	0,00	100,00	0,00	0,00	0,00	0,00	0,00	0,00	0,00	0,00
<b>TOTAL</b>							0,00	0,00	0,00	0,00

**DETALLE DE REDUCCIONES Y SANCIONES POR INCUMPLIMIENTOS DE ADMISIBILIDAD Y COMPROMISOS**

<u>Tipo</u>	<u>Compromiso</u>	<u>Sup. Calculada</u>	<u>Sup. Incumpl.</u>	<u>Factor Alcance (2)</u>	<u>Coef. Línea Base</u>	<u>Coef. Acumulación</u>	<u>Coef. Reiteración</u>	<u>Importe Ayuda</u>	<u>Factor Sanción</u>	<u>Importe Sanción</u>	<u>Aplicado</u>
B1	Las parcelas agrícolas declaradas con cultivos elegibles para esta operación en la solicitud de pago deberán estar certificadas bajo el método de producción ecológica.	14,37	14,37	1,00	1,00	1,00	1,00	0,00 €	1,00	0,00 €	SI

**INCIDENCIAS**

**INCIDENCIA DESCRIPCIÓN**

- 80402 El solicitante no está inscrito en SIPEA como operador ecológico
- 80403 Explotación no inscrita en SIPEA o con superficie certificada cero.(anexo I, Orden 26 mayo 2015).  
Ref:1700000004549425 Recinto:14-054-031-00022-002 Cultivo:101000 OLIVAR-SIN VARIEDAD Secano  
Ref:1700000004549426 Recinto:14-054-031-00027-002 Cultivo:101000 OLIVAR-SIN VARIEDAD Secano



(1) Superficie declarada admisible ajustada con la superficie comprometida.  
(2) Factor de penalización valorando el alcance para el tipo de compromiso.

<u>APELLIDOS Y NOMBRE / RAZÓN SOCIAL</u>	<u>NIF</u>	<u>EXPEDIENTE</u>	<u>ANUALIDAD DE PAGO</u>
CABALLERO ALONSO OLGA MARIA	****7820*	1052677	4ª

**IMPORTE POR ANUALIDAD**

	<u>2015</u>	<u>2016</u>	<u>2017</u>	<u>2018</u>	<u>2019</u>
IMPORTE MÁXIMO SUBVENCIONABLE	1.981,47 €	1.981,47 €	1.940,38 €	1.940,38 €	1.940,38 €
IMPORTE MEDIO DE TRANSFERENCIA (€/ha)	114,14 €	114,14 €	114,14 €	114,14 €	114,14 €

**RESUMEN DE UNIDADES**

<u>Cód</u>	<u>GRUPO DE PAGO</u>	<u>Sup. Dec. Admisible (ha)</u>	<u>Sup. Comprometida (ha)</u>	<u>Sup. ajustada compromiso (1) (ha)</u>	<u>% sobredec.</u>	<u>Sup. Propuesta (ha)</u>	<u>Importe Declarado</u>	<u>Importe Topado</u>	<u>Importe Propuesto</u>	<u>Importe tras sobredec.</u>
51	AGRICULTURA MONTAÑA OLIVAR	17,00		17,00	0,00	17,00	1.940,38	1.940,38	1.940,38	1.940,38
<b>TOTAL</b>		17,00	17,00	17,00		17,00	1.940,38	1.940,38	1.940,38	1.940,38

**RECINTOS PROPUESTOS**

<u>REF.</u>	<u>REFERENCIA SIGPAC</u>	<u>CULTIVO</u>	<u>DESCRIPCIÓN CULTIVO</u>	<u>S/R</u>	<u>G.PAGO</u>	<u>PEND. MEDIA (%)</u>	<u>SUP. DEC. ADMISIBLE (ha)</u>	<u>SUP. COMPROM. (ha)</u>	<u>SUP. AJUSTADA COMPROM. (1) (ha)</u>	<u>SUP. CONY. SIGPAC (ha)</u>	<u>SUP. CERTIF. (ha)</u>	<u>SUP. CAMPO (ha)</u>	<u>SUP. CAMPO DETER. CULT. DECLARADO (ha)</u>	<u>SUP. DEC. REDUCIDA (ha)</u>	<u>SUP. PROPUESTA (ha)</u>
1700000004570447	14-900-074-00053-007	101000	OLIVAR-SIN VARIEDAD	S	51	38,03	1,03	17,36	1,03		0,79	1,03	1,03	1,03	1,03
1700000004570451	14-900-074-00053-011	101000	OLIVAR-SIN VARIEDAD	S	51	31,95	14,30	17,36	14,30		14,30	14,30	14,12	14,30	14,30
1700000004570454	14-900-074-00053-007	101000	OLIVAR-SIN VARIEDAD	S	51	38,03	1,67	17,36	1,67		1,28	1,67	1,67	1,67	1,67

**RESUMEN DE PAGOS**

<u>IMPORTE ( Euros )</u>				
<u>PROPUESTO</u>	<u>FEADER (Eje 2)</u>	<u>MAGRAMA</u>	<u>CAGPDS</u>	
Propuesto a pagar	1.785,15	1.338,86	191,90	254,39

**APLICACIÓN DE REDUCCIONES Y SANCIONES**

<u>Importe Calculado</u>	<u>Importe prerreduc.</u>	<u>Admisibilidad y compromisos</u>	<u>Presentación tardía</u>	<u>Omisión declaración</u>	<u>Condicionabilidad</u>	<u>PROPUESTO</u>	<u>FEADER (Eje 2)</u>	<u>MAGRAMA</u>	<u>CAGPDS</u>
1.940,38	1.940,38	8,00	0,00	0,00	0,00	1.785,15	1.338,86	191,90	254,39
<b>TOTAL</b>						1.785,15	1.338,86	191,90	254,39

**DETALLE DE REDUCCIONES Y SANCIONES POR INCUMPLIMIENTOS DE ADMISIBILIDAD Y COMPROMISOS**

<u>Tipo</u>	<u>Compromiso</u>	<u>Sup. Calculada</u>	<u>Sup. Incumpli.</u>	<u>Factor Alcance (2)</u>	<u>Coef. Línea Base</u>	<u>Coef. Acumulación</u>	<u>Coef. Reiteración</u>	<u>Importe Ayuda</u>	<u>Factor Sanción</u>	<u>Importe Sanción</u>	<u>Aplicado</u>
B1	Cultivo solicitado distinto al determinado.	17,00	0,18	0,01	1,00	1,25	1,00	1.940,38 €	0,01	19,40 €	NO
B1	Las parcelas agrícolas declaradas con cultivos elegibles para esta operación en la solicitud de pago deberán estar certificadas bajo el método de producción ecológica.	17,00	0,63	0,04	1,00	1,25	1,50	1.940,38 €	0,08	155,23 €	SI

**INCIDENCIAS**

**INCIDENCIA DESCRIPCIÓN**

- 80404 Recinto declarado que no cumple en su totalidad con las normas de producción ecológica.  
Ref:1700000004570447 Recinto:14-900-074-00053-007 Cultivo:101000 OLIVAR-SIN VARIEDAD Secano Superficie Certificada (Ha): 0,79  
Ref:1700000004570454 Recinto:14-900-074-00053-007 Cultivo:101000 OLIVAR-SIN VARIEDAD Secano Superficie Certificada (Ha): 1,28



(1) Superficie declarada admisible ajustada con la superficie comprometida.  
(2) Factor de penalización valorando el alcance para el tipo de compromiso.

<u>APELLIDOS Y NOMBRE / RAZÓN SOCIAL</u>	<u>NIF</u>	<u>EXPEDIENTE</u>	<u>ANUALIDAD DE PAGO</u>
CABALLERO JIMENEZ JUAN ANTONIO	****6020*	1104370	4ª

**IMPORTE POR ANUALIDAD**

	<u>2015</u>	<u>2016</u>	<u>2017</u>	<u>2018</u>	<u>2019</u>
IMPORTE MÁXIMO SUBVENCIONABLE	1.368,54 €	1.368,54 €	1.368,54 €	1.368,54 €	1.368,54 €
IMPORTE MEDIO DE TRANSFERENCIA (€/ha)	114,14 €	114,14 €	114,14 €	114,14 €	114,14 €

**RESUMEN DE UNIDADES**

<u>Cód</u>	<u>GRUPO DE PAGO</u>	<u>Sup. Dec. Admisible (ha)</u>	<u>Sup. Comprometida (ha)</u>	<u>Sup. ajustada compromiso (1) (ha)</u>	<u>% sobredec.</u>	<u>Sup. Propuesta (ha)</u>	<u>Importe Declarado</u>	<u>Importe Topado</u>	<u>Importe Propuesto</u>	<u>Importe tras sobredec.</u>
51	AGRICULTURA MONTAÑA OLIVAR	12,00		11,99	0,00	11,99	1.368,54	1.368,54	1.368,54	1.368,54
	<b>TOTAL</b>	12,00	11,99	11,99		11,99	1.368,54	1.368,54	1.368,54	1.368,54

**RECINTOS PROPUESTOS**

<u>REE.</u>	<u>REFERENCIA SIGPAC</u>	<u>CULTIVO</u>	<u>DESCRIPCIÓN CULTIVO</u>	<u>S/R</u>	<u>G. PAGO</u>	<u>PEND. MEDIA (%)</u>	<u>SUP. DEC. ADMISIBLE (ha)</u>	<u>SUP. COMPROM. (ha)</u>	<u>SUP. AJUSTADA COMPROM. (1) (ha)</u>	<u>SUP. CONY. SIGPAC (ha)</u>	<u>SUP. CERTIF. (ha)</u>	<u>SUP. CAMPO (ha)</u>	<u>SUP. CAMPO DETER. CULT. DECLARADO (ha)</u>	<u>SUP. DEC. REDUCIDA (ha)</u>	<u>SUP. PROPUESTA (ha)</u>
1700000005168699	14-026-012-00047-008	101000	OLIVAR-SIN VARIEDAD	S	51	32,39	0,07	0,07	0,07		0,07			0,07	0,07
1700000005168700	14-026-012-00047-009	101000	OLIVAR-SIN VARIEDAD	S	51	26,17	0,09	0,09	0,09		0,09			0,09	0,09
1700000005168701	14-026-012-00047-012	101000	OLIVAR-SIN VARIEDAD	S	51	27,46	11,02	11,02	11,02		11,02			11,02	11,02
1700000005168702	14-026-012-00047-028	101000	OLIVAR-SIN VARIEDAD	S	51	23,87	0,28	0,27	0,27		0,28			0,27	0,27
1700000005168703	14-026-012-00048-001	101000	OLIVAR-SIN VARIEDAD	S	51	24,73	0,54	0,54	0,54		0,54			0,54	0,54

**RESUMEN DE PAGOS**

	<u>IMPORTE ( Euros )</u>			
	<u>PROPUESTO</u>	<u>FEADER (Eje 2)</u>	<u>MAGRAMA</u>	<u>CAGPDS</u>
Propuesto a pagar	1.368,54	1.026,41	147,12	195,01

**APLICACIÓN DE REDUCCIONES Y SANCIONES**

<u>Importe Calculado</u>	<u>Importe prereduc.</u>	<u>Admisibilidad y compromisos</u>	<u>Presentación tardía</u>	<u>Omisión declaración</u>	<u>Condicionabilidad</u>	<u>PROPUESTO</u>	<u>FEADER (Eje 2)</u>	<u>MAGRAMA</u>	<u>CAGPDS</u>	
1.368,54	1.368,54	0,00	0,00	0,00	0,00	1.368,54	1.026,41	147,12	195,01	
						<b>TOTAL</b>	<b>1.368,54</b>	<b>1.026,41</b>	<b>147,12</b>	<b>195,01</b>



**APELLIDOS Y NOMBRE / RAZÓN SOCIAL**

CABALLERO MUÑOZ ANA MARIA

**NIF**

\*\*\*\*4108\*

**EXPEDIENTE**

1049497

**ANUALIDAD DE PAGO**

4ª

**IMPORTE POR ANUALIDAD**

	2015	2016	2017	2018	2019
IMPORTE MÁXIMO SUBVENCIONABLE	684,84 €	684,84 €	684,84 €	684,84 €	684,84 €
IMPORTE MEDIO DE TRANSFERENCIA (€/ha)	114,14 €	114,14 €	114,14 €	114,14 €	114,14 €

**RESUMEN DE UNIDADES**

Cód	GRUPO DE PAGO	Sup. Dec. Admisible (ha)	Sup. Comprometida (ha)	Sup. ajustada compromiso (1) (ha)	% sobredec.	Sup. Propuesta (ha)	Importe Declarado	Importe Topado	Importe Propuesto	Importe tras sobredec.
51	AGRICULTURA MONTAÑA OLIVAR	6,00		6,00	0,00	6,00	684,84	684,84	684,84	684,84
	<b>TOTAL</b>	6,00	6,00	6,00		6,00	684,84	684,84	684,84	684,84

**RECINTOS PROPUESTOS**

REE.	REFERENCIA SIGPAC	CULTIVO	DESCRIPCIÓN CULTIVO	S/R	G. PAGO	PEND. MEDIA (%)	SUP. DEC. ADMISIBLE (ha)	SUP. COMPROM. (ha)	SUP. AJUSTADA COMPROM. (1) (ha)	SUP. CONY. SIGPAC (ha)	SUP. CERTIF. (ha)	SUP. CAMPO (ha)	SUP. CAMPO DETER. CULT. DECLARADO (ha)	SUP. DEC. REDUCIDA (ha)	SUP. PROPUESTA (ha)
1700000005437685	14-009-015-00120-001	101000	OLIVAR-SIN VARIEDAD	S	51	48,15	0,31	0,31	0,31		0,31			0,31	0,31
1700000005437687	14-009-020-00078-001	101000	OLIVAR-SIN VARIEDAD	S	51	25,24	0,75	0,75	0,75		0,75			0,75	0,75
1700000005437688	14-009-020-00025-001	101000	OLIVAR-SIN VARIEDAD	S	51	26,50	0,50	0,50	0,50		0,50			0,50	0,50
1700000005437689	14-009-015-00139-003	101000	OLIVAR-SIN VARIEDAD	S	51	50,38	1,37	1,37	1,37		1,37			1,37	1,37
1700000005437690	14-009-020-00008-002	101000	OLIVAR-SIN VARIEDAD	S	51	38,77	3,07	3,07	3,07		3,07			3,07	3,07

**RESUMEN DE PAGOS**

	IMPORTE ( Euros )			
	PROPUESTO	FEADER (Eje 2)	MAGRAMA	CAGPDS
Propuesto a pagar	684,84	513,63	73,62	97,59

**APLICACIÓN DE REDUCCIONES Y SANCIONES**

Importe Calculado	Importe prereduc.	Admisibilidad y compromisos	Presentación tardía	Omisión declaración	Condicionabilidad	IMPORTE ( Euros )				
						PROPUESTO	FEADER (Eje 2)	MAGRAMA	CAGPDS	
684,84	684,84	0,00	0,00	0,00	0,00	684,84	513,63	73,62	97,59	
						<b>TOTAL</b>	684,84	513,63	73,62	97,59



(1) Superficie declarada admisible ajustada con la superficie comprometida.  
 (2) Factor de penalización valorando el alcance para el tipo de compromiso.



<u>APELLIDOS Y NOMBRE / RAZÓN SOCIAL</u>	<u>NIF</u>	<u>EXPEDIENTE</u>	<u>ANUALIDAD DE PAGO</u>
CABEZAS MUÑOZ MARIA JOSEFA	****6852*	1156070	4ª

**IMPORTE POR ANUALIDAD**

	<u>2015</u>	<u>2016</u>	<u>2017</u>	<u>2018</u>	<u>2019</u>
<b>IMPORTE MÁXIMO SUBVENCIONABLE</b>	3.542,91 €	3.542,91 €	3.528,07 €	3.528,07 €	3.528,07 €
<b>IMPORTE MEDIO DE TRANSFERENCIA (€/ha)</b>	114,14 €	114,14 €	114,14 €	114,14 €	114,14 €

**RESUMEN DE UNIDADES**

<u>Cód</u>	<u>GRUPO DE PAGO</u>	<u>Sup. Dec. Admisible (ha)</u>	<u>Sup. Comprometida (ha)</u>	<u>Sup. ajustada compromiso (1) (ha)</u>	<u>% sobredec.</u>	<u>Sup. Propuesta (ha)</u>	<u>Importe Declarado</u>	<u>Importe Topado</u>	<u>Importe Propuesto</u>	<u>Importe tras sobredec.</u>
51	AGRICULTURA MONTAÑA OLIVAR	30,91		30,91	0,00	30,91	3.528,07	3.528,07	3.528,07	3.528,07
	<b>TOTAL</b>	30,91	30,91	30,91		30,91	3.528,07	3.528,07	3.528,07	3.528,07

**RECINTOS PROPUESTOS**

<u>REE.</u>	<u>REFERENCIA SIGPAC</u>	<u>CULTIVO</u>	<u>DESCRIPCIÓN CULTIVO</u>	<u>S/R</u>	<u>G. PAGO</u>	<u>PEND. MEDIA (%)</u>	<u>SUP. DEC. ADMISIBLE (ha)</u>	<u>SUP. COMPROM. (ha)</u>	<u>SUP. AJUSTADA COMPROM. (1) (ha)</u>	<u>SUP. CONY. SIGPAC (ha)</u>	<u>SUP. CERTIF. (ha)</u>	<u>SUP. CAMPO (ha)</u>	<u>SUP. CAMPO DETER. CULT. DECLARADO (ha)</u>	<u>SUP. DEC. REDUCIDA (ha)</u>	<u>SUP. PROPUESTA (ha)</u>
1700000006531172	14-047-003-00011-001	101000	OLIVAR-SIN VARIEDAD	S	51	28,34	0,59	0,59	0,59		0,59			0,59	0,59
1700000006531179	14-047-002-00044-001	101000	OLIVAR-SIN VARIEDAD	S	51	23,88	1,16	1,16	1,16		1,16			1,16	1,16
1700000006531180	14-047-002-00045-003	101000	OLIVAR-SIN VARIEDAD	S	51	41,95	17,67	17,67	17,67		17,67			17,67	17,67
1700000006531181	14-047-002-00055-002	101000	OLIVAR-SIN VARIEDAD	S	51	43,92	11,49	11,49	11,49		11,49			11,49	11,49

**RESUMEN DE PAGOS**

<u>IMPORTE ( Euros )</u>				
	<u>PROPUESTO</u>	<u>FEADER (Eje 2)</u>	<u>MAGRAMA</u>	<u>CAGPDS</u>
Propuesto a pagar	3.528,07	2.646,05	379,27	502,75

**APLICACIÓN DE REDUCCIONES Y SANCIONES**

<u>Importe Calculado</u>	<u>Importe prereduc.</u>	<u>Admisibilidad y compromisos</u>	<u>Presentación tardía</u>	<u>Omisión declaración</u>	<u>Condicionalidad</u>	<u>PROPUESTO</u>	<u>FEADER (Eje 2)</u>	<u>MAGRAMA</u>	<u>CAGPDS</u>
3.528,07	3.528,07	0,00	0,00	0,00	0,00	3.528,07	2.646,05	379,27	502,75
<b>TOTAL</b>						3.528,07	2.646,05	379,27	502,75



(1) Superficie declarada admisible ajustada con la superficie comprometida.  
 (2) Factor de penalización valorando el alcance para el tipo de compromiso.

<u>APELLIDOS Y NOMBRE / RAZÓN SOCIAL</u>	<u>NIF</u>	<u>EXPEDIENTE</u>	<u>ANUALIDAD DE PAGO</u>		
CABEZAS REDONDO Y CAYUELAS P.J. Y M.C.CB	****7815*	1114756	4ª		
<u>IMPORTE POR ANUALIDAD</u>					
	<u>2015</u>	<u>2016</u>	<u>2017</u>	<u>2018</u>	<u>2019</u>
<b>IMPORTE MÁXIMO SUBVENCIONABLE</b>	1.891,30 €	1.891,30 €	1.861,62 €	1.781,72 €	1.781,72 €
<b>IMPORTE MEDIO DE TRANSFERENCIA (€/ha)</b>	114,14 €	114,14 €	114,14 €	114,14 €	114,14 €

RESUMEN DE UNIDADES

<u>Cód</u>	<u>GRUPO DE PAGO</u>	<u>Sup. Dec. Admisible (ha)</u>	<u>Sup. Comprometida (ha)</u>	<u>Sup. ajustada compromiso (1) (ha)</u>	<u>% sobredec.</u>	<u>Sup. Propuesta (ha)</u>	<u>Importe Declarado</u>	<u>Importe Topado</u>	<u>Importe Propuesto</u>	<u>Importe tras sobredec.</u>
51	AGRICULTURA MONTAÑA OLIVAR	15,62		15,61	0,00	15,61	1.781,73	1.781,72	1.781,72	1.781,72
	<b>TOTAL</b>	15,62	15,61	15,61		15,61	1.781,73	1.781,72	1.781,72	1.781,72

RECINTOS PROPUESTOS

<u>REF.</u>	<u>REFERENCIA SIGPAC</u>	<u>CULTIVO</u>	<u>DESCRIPCIÓN CULTIVO</u>	<u>S/R</u>	<u>G.PAGO</u>	<u>PEND. MEDIA (%)</u>	<u>SUP. DEC. ADMISIBLE (ha)</u>	<u>SUP. COMPROM. (ha)</u>	<u>SUP. AJUSTADA COMPROM. (1) (ha)</u>	<u>SUP. CONY. SIGPAC (ha)</u>	<u>SUP. CERTIF. (ha)</u>	<u>SUP. CAMPO (ha)</u>	<u>SUP. CAMPO DETER. CULT. DECLARADO (ha)</u>	<u>SUP. DEC. REDUCIDA (ha)</u>	<u>SUP. PROPUESTA (ha)</u>
1700000005865030	14-070-013-00067-007	101000	OLIVAR-SIN VARIEDAD	S	51	21,60	0,04	0,04	0,04		0,04			0,04	0,04
1700000005865035	14-070-013-00130-004	101000	OLIVAR-SIN VARIEDAD	S	51	20,51	1,60	1,60	1,60		1,60			1,60	1,60
1700000005865044	14-070-014-00121-018	101000	OLIVAR-SIN VARIEDAD	S	51	23,74	0,09	0,09	0,09		0,09			0,09	0,09
1700000005865045	14-070-014-00121-010	101000	OLIVAR-SIN VARIEDAD	S	51	23,69	3,29	3,28	3,28		3,29			3,28	3,28
1700000005865048	14-070-014-00121-017	101000	OLIVAR-SIN VARIEDAD	S	51	27,35	2,54	2,54	2,54		2,54			2,54	2,54
1700000005865050	14-070-013-00067-002	101000	OLIVAR-SIN VARIEDAD	S	51	25,01	0,20	0,20	0,20		0,20			0,20	0,20
1700000005865051	14-070-014-00121-014	101000	OLIVAR-SIN VARIEDAD	S	51	35,55	0,01	0,01	0,01		0,01			0,01	0,01
1700000005865053	14-070-013-00067-006	101000	OLIVAR-SIN VARIEDAD	S	51	26,72	0,04	0,04	0,04		0,04			0,04	0,04
1700000005865057	14-070-013-00064-001	101000	OLIVAR-SIN VARIEDAD	S	51	23,94	0,01	0,01	0,01		0,01			0,01	0,01
1700000005865059	14-070-013-00054-033	101000	OLIVAR-SIN VARIEDAD	S	51	20,32	0,14	0,14	0,14		0,14			0,14	0,14
1700000005865074	14-070-014-00121-016	101000	OLIVAR-SIN VARIEDAD	S	51	26,62	0,37	0,37	0,37		0,37			0,37	0,37
1700000005865075	14-070-014-00121-020	101000	OLIVAR-SIN VARIEDAD	S	51	23,06	0,95	0,95	0,95		0,95			0,95	0,95
1700000005865112	14-070-013-00048-002	101000	OLIVAR-SIN VARIEDAD	S	51	24,60	1,03	1,03	1,03		1,03			1,03	1,03
1700000005865116	14-070-013-00043-003	101000	OLIVAR-SIN VARIEDAD	S	51	20,29	0,06	0,06	0,06		0,06			0,06	0,06
1700000005865118	14-070-013-00043-004	101000	OLIVAR-SIN VARIEDAD	S	51	23,77	0,13	0,13	0,13		0,13			0,13	0,13
1700000005865123	14-070-013-00054-004	101000	OLIVAR-SIN VARIEDAD	S	51	25,87	2,17	2,17	2,17		2,17			2,17	2,17
1700000005865143	14-070-013-00054-006	101000	OLIVAR-SIN VARIEDAD	S	51	21,87	2,95	2,95	2,95		2,95			2,95	2,95

RESUMEN DE PAGOS

<u>IMPORTE ( Euros )</u>				
	<u>PROPUESTO</u>	<u>FEADER (Eje 2)</u>	<u>MAGRAMA</u>	<u>CAGPDS</u>
Propuesto a pagar	1.781,72	1.336,29	191,53	253,90

APLICACIÓN DE REDUCCIONES Y SANCIONES

<u>Importe Calculado</u>	<u>Importe prereduc.</u>	<u>Admisibilidad y compromisos</u>	<u>Presentación tardía</u>	<u>Omisión declaración</u>	<u>Condicionabilidad</u>	<u>IMPORTE ( Euros )</u>			
						<u>PROPUESTO</u>	<u>FEADER (Eje 2)</u>	<u>MAGRAMA</u>	<u>CAGPDS</u>
1.781,72	1.781,72	0,00	0,00	0,00	0,00	1.781,72	1.336,29	191,53	253,90
<b>TOTAL</b>						<b>1.781,72</b>	<b>1.336,29</b>	<b>191,53</b>	<b>253,90</b>

INCIDENCIAS

INCIDENCIA DESCRIPCIÓN

- 80421 Solicita recinto que no está comprometido para la operación.  
 Ref:1700000005865117 Recinto:14-070-013-00043-006 Cultivo:101000 OLIVAR-SIN VARIEDAD Secano  
 Ref:1700000005865121 Recinto:14-070-013-00054-050 Cultivo:101000 OLIVAR-SIN VARIEDAD Secano  
 Ref:1700000005865034 Recinto:14-070-013-00071-003 Cultivo:101000 OLIVAR-SIN VARIEDAD Secano



(1) Superficie declarada admisible ajustada con la superficie comprometida.  
 (2) Factor de penalización valorando el alcance para el tipo de compromiso.

<u>APELLIDOS Y NOMBRE / RAZÓN SOCIAL</u>	<u>NIF</u>	<u>EXPEDIENTE</u>	<u>ANUALIDAD DE PAGO</u>
CABEZAS ROMERO MARIA JOSEFA	****0214*	1165184	4ª

**IMPORTE POR ANUALIDAD**

	<u>2015</u>	<u>2016</u>	<u>2017</u>	<u>2018</u>	<u>2019</u>
IMPORTE MÁXIMO SUBVENCIONABLE	1.710,96 €	1.710,96 €	1.710,96 €	1.710,96 €	1.710,96 €
IMPORTE MEDIO DE TRANSFERENCIA (€/ha)	114,14 €	114,14 €	114,14 €	114,14 €	114,14 €

**RESUMEN DE UNIDADES**

<u>Cód</u>	<u>GRUPO DE PAGO</u>	<u>Sup. Dec. Admisible (ha)</u>	<u>Sup. Comprometida (ha)</u>	<u>Sup. ajustada compromiso (1) (ha)</u>	<u>% sobredec.</u>	<u>Sup. Propuesta (ha)</u>	<u>Importe Declarado</u>	<u>Importe Topado</u>	<u>Importe Propuesto</u>	<u>Importe tras sobredec.</u>
51	AGRICULTURA MONTAÑA OLIVAR	15,10		14,99	0,00	14,99	1.710,96	1.710,96	1.710,96	1.710,96
	<b>TOTAL</b>	15,10	14,99	14,99		14,99	1.710,96	1.710,96	1.710,96	1.710,96

**RECINTOS PROPUESTOS**

<u>REE.</u>	<u>REFERENCIA SIGPAC</u>	<u>CULTIVO</u>	<u>DESCRIPCIÓN CULTIVO</u>	<u>S/R</u>	<u>G. PAGO</u>	<u>PEND. MEDIA (%)</u>	<u>SUP. DEC. ADMISIBLE (ha)</u>	<u>SUP. COMPROM. (ha)</u>	<u>SUP. AJUSTADA COMPROM. (1) (ha)</u>	<u>SUP. CONY. SIGPAC (ha)</u>	<u>SUP. CERTIF. (ha)</u>	<u>SUP. CAMPO (ha)</u>	<u>SUP. CAMPO DETER. CULT. DECLARADO (ha)</u>	<u>SUP. DEC. REDUCIDA (ha)</u>	<u>SUP. PROPUESTA (ha)</u>
1700000006155387	14-069-049-00011-001	101000	OLIVAR-SIN VARIEDAD	S	51	47,68	1,95	1,84	1,84		1,95			1,84	1,84
1700000006155388	14-069-049-00015-007	101000	OLIVAR-SIN VARIEDAD	S	51	39,53	3,55	3,55	3,55		3,55			3,55	3,55
1700000006155389	14-069-049-00015-006	101000	OLIVAR-SIN VARIEDAD	S	51	44,54	9,60	9,60	9,60		9,60			9,60	9,60

**RESUMEN DE PAGOS**

<u>IMPORTE ( Euros )</u>			
<u>FEADER</u>			
<u>PROPUESTO</u>	<u>(Eje 2)</u>	<u>MAGRAMA</u>	<u>CAGPDS</u>
Propuesto a pagar	1.710,96	1.283,22	243,81

**APLICACIÓN DE REDUCCIONES Y SANCIONES**

<u>Importe Calculado</u>	<u>Importe prerreduc.</u>	<u>Admisibilidad y compromisos</u>	<u>Presentación tardía</u>	<u>Omisión declaración</u>	<u>Condicionabilidad</u>	<u>IMPORTE ( Euros )</u>			
						<u>FEADER</u>			
						<u>PROPUESTO</u>	<u>(Eje 2)</u>	<u>MAGRAMA</u>	<u>CAGPDS</u>
1.710,96	1.710,96	0,00	0,00	0,00	0,00	1.710,96	1.283,22	183,93	243,81
<b>TOTAL</b>						1.710,96	1.283,22	183,93	243,81



(1) Superficie declarada admisible ajustada con la superficie comprometida.  
 (2) Factor de penalización valorando el alcance para el tipo de compromiso.

**APELLIDOS Y NOMBRE / RAZÓN SOCIAL**

CABEZAS ROMERO NICOLASA

**NIF**

\*\*\*2102\*

**EXPEDIENTE**

1165196

**ANUALIDAD DE PAGO**

4ª

**IMPORTE POR ANUALIDAD**

	2015	2016	2017	2018	2019
IMPORTE MÁXIMO SUBVENCIONABLE	1.782,87 €	1.782,87 €	1.772,60 €	1.772,60 €	1.772,60 €
IMPORTE MEDIO DE TRANSFERENCIA (€/ha)	114,14 €	114,14 €	114,14 €	114,14 €	114,14 €

**RESUMEN DE UNIDADES**

Cód	GRUPO DE PAGO	Sup. Dec. Admisible (ha)	Sup. Comprometida (ha)	Sup. ajustada compromiso (1) (ha)	% sobredec.	Sup. Propuesta (ha)	Importe Declarado	Importe Topado	Importe Propuesto	Importe tras sobredec.
51	AGRICULTURA MONTAÑA OLIVAR	15,64		15,53	0,00	15,53	1.772,59	1.772,60	1.772,59	1.772,59
	<b>TOTAL</b>	15,64	15,53	15,53		15,53	1.772,59	1.772,60	1.772,59	1.772,59

**RECINTOS PROPUESTOS**

REE.	REFERENCIA SIGPAC	CULTIVO	DESCRIPCIÓN CULTIVO	S/R	G.PAGO	PEND. MEDIA (%)	SUP. DEC. ADMISIBLE (ha)	SUP. COMPROM. (ha)	SUP. AJUSTADA COMPROM. (1) (ha)	SUP. CONY. SIGPAC (ha)	SUP. CERTIF. (ha)	SUP. CAMPO (ha)	SUP. CAMPO DETER. CULT. DECLARADO (ha)	SUP. DEC. REDUCIDA (ha)	SUP. PROPUESTA (ha)
1700000003468285	14-069-049-00010-003	101000	OLIVAR-SIN VARIEDAD	S	51	58,15	3,25	3,25	3,25		3,25			3,25	3,25
1700000003468286	14-069-050-00053-006	101000	OLIVAR-SIN VARIEDAD	S	51	54,66	0,05	0,05	0,05		0,05			0,05	0,05
1700000003468287	14-069-050-00053-007	101000	OLIVAR-SIN VARIEDAD	S	51	31,84	0,09	0,09	0,09		0,09			0,09	0,09
1700000003468288	14-069-049-00011-001	101000	OLIVAR-SIN VARIEDAD	S	51	47,68	10,90	10,79	10,79		10,90			10,79	10,79
1700000003468289	14-069-050-00039-001	101000	OLIVAR-SIN VARIEDAD	S	51	61,78	0,05	0,05	0,05		0,05			0,05	0,05
1700000003468290	14-069-050-00053-004	101000	OLIVAR-SIN VARIEDAD	S	51	53,53	1,30	1,30	1,30		1,30			1,30	1,30

**RESUMEN DE PAGOS**

<b>IMPORTE ( Euros )</b>				
	PROPUESTO	FEADER (Eje 2)	MAGRAMA	CAGPDS
Propuesto a pagar	1.772,59	1.329,44	190,55	252,60

**APLICACIÓN DE REDUCCIONES Y SANCIONES**

Importe Calculado	Importe prereduc.	Admisibilidad y compromisos	Presentación tardía	Omisión declaración	Condicionality	PROPUESTO	<b>IMPORTE ( Euros )</b>			
							FEADER (Eje 2)	MAGRAMA	CAGPDS	
1.772,59	1.772,59	0,00	0,00	0,00	0,00	1.772,59	1.329,44	190,55	252,60	
						<b>TOTAL</b>	1.772,59	1.329,44	190,55	252,60



(1) Superficie declarada admisible ajustada con la superficie comprometida.  
 (2) Factor de penalización valorando el alcance para el tipo de compromiso.

<u>APELLIDOS Y NOMBRE / RAZÓN SOCIAL</u>	<u>NIF</u>	<u>EXPEDIENTE</u>	<u>ANUALIDAD DE PAGO</u>
CABRERA APARICIO JULIA	***6853*	1151973	4ª

**IMPORTE POR ANUALIDAD**

	<u>2015</u>	<u>2016</u>	<u>2017</u>	<u>2018</u>	<u>2019</u>
IMPORTE MÁXIMO SUBVENCIONABLE	1.911,85 €	1.911,85 €	1.911,85 €	1.911,85 €	1.910,71 €
IMPORTE MEDIO DE TRANSFERENCIA (€/ha)	114,14 €	114,14 €	114,14 €	114,14 €	114,14 €

**RESUMEN DE UNIDADES**

<u>Cód</u>	<u>GRUPO DE PAGO</u>	<u>Sup. Dec. Admisible (ha)</u>	<u>Sup. Comprometida (ha)</u>	<u>Sup. ajustada compromiso (1) (ha)</u>	<u>% sobredec.</u>	<u>Sup. Propuesta (ha)</u>	<u>Importe Declarado</u>	<u>Importe Topado</u>	<u>Importe Propuesto</u>	<u>Importe tras sobredec.</u>
51	AGRICULTURA MONTAÑA OLIVAR	16,75		16,75	0,06	16,74	1.911,85	1.911,85	1.910,70	1.910,70
	<b>TOTAL</b>	16,75	16,75	16,75		16,74	1.911,85	1.911,85	1.910,70	1.910,70

**RECINTOS PROPUESTOS**

<u>REE.</u>	<u>REFERENCIA SIGPAC</u>	<u>CULTIVO</u>	<u>DESCRIPCIÓN CULTIVO</u>	<u>S/R</u>	<u>G. PAGO</u>	<u>PEND. MEDIA (%)</u>	<u>SUP. DEC. ADMISIBLE (ha)</u>	<u>SUP. COMPROM. (ha)</u>	<u>SUP. AJUSTADA COMPROM. (1) (ha)</u>	<u>SUP. CONY. SIGPAC (ha)</u>	<u>SUP. CERTIF. (ha)</u>	<u>SUP. CAMPO (ha)</u>	<u>SUP. CAMPO DETER. CULT. DECLARADO (ha)</u>	<u>SUP. DEC. REDUCIDA (ha)</u>	<u>SUP. PROPUESTA (ha)</u>
1700000006654290	14-054-052-00021-001	101000	OLIVAR-SIN VARIEDAD	S	51	37,65	2,22	2,22	2,22		2,22	2,22	2,22	2,22	2,22
1700000006654291	14-054-052-00029-004	101000	OLIVAR-SIN VARIEDAD	S	51	39,89	3,13	3,13	3,13		3,13	3,13	3,13	3,13	3,13
1700000006654292	14-054-052-00029-002	101000	OLIVAR-SIN VARIEDAD	S	51	54,00	5,99	5,99	5,99		5,99	5,99	5,99	5,99	5,99
1700000006654293	14-054-052-00030-001	101000	OLIVAR-SIN VARIEDAD	S	51	34,43	1,39	1,39	1,39		1,39	1,39	1,39	1,39	1,39
1700000006654294	14-054-052-00031-001	101000	OLIVAR-SIN VARIEDAD	S	51	53,15	4,02	4,02	4,02		4,02	4,01	4,01	4,02	4,01

**RESUMEN DE PAGOS**

<u>IMPORTE ( Euros )</u>				
	<u>PROPUESTO</u>	<u>FEADER (Eje 2)</u>	<u>MAGRAMA</u>	<u>CAGPDS</u>
Propuesto a pagar	1.910,70	1.433,03	205,40	272,27

**APLICACIÓN DE REDUCCIONES Y SANCIONES**

<u>Importe Calculado</u>	<u>Importe prereduc.</u>	<u>Admisibilidad y compromisos</u>	<u>Presentación tardía</u>	<u>Omisión declaración</u>	<u>Condicionabilidad</u>	<u>PROPUESTO</u>	<u>FEADER (Eje 2)</u>	<u>MAGRAMA</u>	<u>CAGPDS</u>
1.910,70	1.910,70	0,00	0,00	0,00	0,00	1.910,70	1.433,03	205,40	272,27
<b>TOTAL</b>						1.910,70	1.433,03	205,40	272,27

**INCIDENCIAS**

**INCIDENCIA DESCRIPCIÓN**

80421 Solicita recinto que no está comprometido para la operación.  
 Ref:1700000006654295 Recinto:14-054-052-00031-004 Cultivo:101000 OLIVAR-SIN VARIEDAD Secano



(1) Superficie declarada admisible ajustada con la superficie comprometida.  
 (2) Factor de penalización valorando el alcance para el tipo de compromiso.

<u>APELLIDOS Y NOMBRE / RAZÓN SOCIAL</u>	<u>NIF</u>	<u>EXPEDIENTE</u>	<u>ANUALIDAD DE PAGO</u>
CABRERA APARICIO MARIA MANUELA SERGIA	****1766*	1011779	4ª

**IMPORTE POR ANUALIDAD**

	<u>2015</u>	<u>2016</u>	<u>2017</u>	<u>2018</u>	<u>2019</u>
IMPORTE MÁXIMO SUBVENCIONABLE	2.674,30 €	2.674,30 €	2.673,16 €	2.673,16 €	2.673,16 €
IMPORTE MEDIO DE TRANSFERENCIA (€/ha)	114,14 €	114,14 €	114,14 €	114,14 €	114,14 €

**RESUMEN DE UNIDADES**

<u>Cód</u>	<u>GRUPO DE PAGO</u>	<u>Sup. Dec. Admisible (ha)</u>	<u>Sup. Comprometida (ha)</u>	<u>Sup. ajustada compromiso (1) (ha)</u>	<u>% sobredec.</u>	<u>Sup. Propuesta (ha)</u>	<u>Importe Declarado</u>	<u>Importe Topado</u>	<u>Importe Propuesto</u>	<u>Importe tras sobredec.</u>
51	AGRICULTURA MONTAÑA OLIVAR	23,42		23,42	0,00	23,42	2.673,16	2.673,16	2.673,16	2.673,16
	<b>TOTAL</b>	23,42	23,42	23,42		23,42	2.673,16	2.673,16	2.673,16	2.673,16

**RECINTOS PROPUESTOS**

<u>REE.</u>	<u>REFERENCIA SIGPAC</u>	<u>CULTIVO DESCRIPCIÓN CULTIVO</u>	<u>S/R G.PAGO</u>	<u>PEND. MEDIA (%)</u>	<u>SUP. DEC. ADMISIBLE (ha)</u>	<u>SUP. COMPROM. (ha)</u>	<u>SUP. AJUSTADA COMPROM. (1) (ha)</u>	<u>SUP. CONY. SIGPAC (ha)</u>	<u>SUP. CERTIF. (ha)</u>	<u>SUP. CAMPO (ha)</u>	<u>SUP. CAMPO DETER. CULT. DECLARADO (ha)</u>	<u>SUP. DEC. REDUCIDA (ha)</u>	<u>SUP. PROPUESTA (ha)</u>
1700000005168064	14-054-052-00040-005	101000 OLIVAR-SIN VARIEDAD	S 51	58,44	23,42	23,43	23,42		23,42			23,42	23,42

**RESUMEN DE PAGOS**

<u>IMPORTE ( Euros )</u>				
	<u>PROPUESTO</u>	<u>FEADER (Eje 2)</u>	<u>MAGRAMA</u>	<u>CAGPDS</u>
Propuesto a pagar	2.673,16	2.004,87	287,36	380,93

**APLICACIÓN DE REDUCCIONES Y SANCIONES**

<u>Importe Calculado</u>	<u>Importe prereduc.</u>	<u>Admisibilidad y compromisos</u>	<u>Presentación tardía</u>	<u>Omisión declaración</u>	<u>Condicionabilidad</u>	<u>IMPORTE ( Euros )</u>				
						<u>PROPUESTO</u>	<u>FEADER (Eje 2)</u>	<u>MAGRAMA</u>	<u>CAGPDS</u>	
2.673,16	2.673,16	0,00	0,00	0,00	0,00	2.673,16	2.004,87	287,36	380,93	
						<b>TOTAL</b>	2.673,16	2.004,87	287,36	380,93



**APELLIDOS Y NOMBRE / RAZÓN SOCIAL**

CABRERA AREVALO PEDRO MARTA

**NIF**

\*\*\*0262\*

**EXPEDIENTE**

1047870

**ANUALIDAD DE PAGO**

4ª

**IMPORTE POR ANUALIDAD**

	2015	2016	2017	2018	2019
IMPORTE MÁXIMO SUBVENCIONABLE	0,00 €	2.901,54 €	2.901,54 €	2.901,54 €	2.901,54 €
IMPORTE MEDIO DE TRANSFERENCIA (€/ha)	0,00 €	90,62 €	90,62 €	90,62 €	90,62 €

**RESUMEN DE UNIDADES**

Cód	GRUPO DE PAGO	Sup. Dec. Admisible (ha)	Sup. Comprometida (ha)	Sup. ajustada compromiso (1) (ha)	% sobredec.	Sup. Propuesta (ha)	Importe Declarado	Importe Topado	Importe Propuesto	Importe tras sobredec.
51	AGRICULTURA MONTAÑA OLIVAR	32,02		32,02	0,00	32,02	3.654,76	2.901,54	2.901,54	2.901,54
	<b>TOTAL</b>	32,02	32,02	32,02		32,02	3.654,76	2.901,54	2.901,54	2.901,54

**RECINTOS PROPUESTOS**

REE.	REFERENCIA SIGPAC	CULTIVO	DESCRIPCIÓN CULTIVO	S/R	G.PAGO	PEND. MEDIA (%)	SUP. ADMISIBLE (ha)	SUP. COMPROM. (ha)	SUP. AJUSTADA COMPROM. (1) (ha)	SUP. CONY. SIGPAC (ha)	SUP. CERTIF. (ha)	SUP. CAMPO (ha)	SUP. CAMPO DETER. CULT. DECLARADO (ha)	SUP. DEC. REDUCIDA (ha)	SUP. PROPUESTA (ha)
1700000005175257	14-054-044-00122-001	101000	OLIVAR-SIN VARIEDAD	S	51	46,59	3,15	3,15	3,15		3,15			3,15	3,15
1700000005175258	14-054-044-00157-001	101000	OLIVAR-SIN VARIEDAD	S	51	49,41	21,93	21,93	21,93		21,93			21,93	21,93
1700000005175259	14-054-044-00163-001	101000	OLIVAR-SIN VARIEDAD	S	51	45,08	0,32	0,32	0,32		0,32			0,32	0,32
1700000005175260	14-054-044-00179-001	101000	OLIVAR-SIN VARIEDAD	S	51	42,18	1,10	1,10	1,10		1,10			1,10	1,10
1700000005175261	14-054-054-00036-001	101000	OLIVAR-SIN VARIEDAD	S	51	27,41	2,02	2,02	2,02		2,02			2,02	2,02
1700000005175263	14-054-054-00043-001	101000	OLIVAR-SIN VARIEDAD	S	51	35,08	3,50	3,50	3,50		3,50			3,50	3,50

**RESUMEN DE PAGOS**

<b>IMPORTE ( Euros )</b>				
	PROPUESTO	FEADER (Eje 2)	MAGRAMA	CAGPDS
Propuesto a pagar	2.901,54	2.176,16	311,92	413,46

**APLICACIÓN DE REDUCCIONES Y SANCIONES**

Importe Calculado	Importe prereduc.	Admisibilidad y compromisos	Presentación tardía	Omisión declaración	Condicionality	PROPUESTO	<b>IMPORTE ( Euros )</b>			
							FEADER (Eje 2)	MAGRAMA	CAGPDS	
2.901,54	2.901,54	0,00	0,00	0,00	0,00	2.901,54	2.176,16	311,92	413,46	
						<b>TOTAL</b>	2.901,54	2.176,16	311,92	413,46



(1) Superficie declarada admisible ajustada con la superficie comprometida.  
 (2) Factor de penalización valorando el alcance para el tipo de compromiso.

<u>APELLIDOS Y NOMBRE / RAZÓN SOCIAL</u>	<u>NIF</u>	<u>EXPEDIENTE</u>	<u>ANUALIDAD DE PAGO</u>		
CABRERA BUENO JULITA	****5475*	1002133	4ª		
<b>IMPORTE POR ANUALIDAD</b>					
	<b>2015</b>	<b>2016</b>	<b>2017</b>	<b>2018</b>	<b>2019</b>
<b>IMPORTE MÁXIMO SUBVENCIONABLE</b>	5.853,10 €	5.853,10 €	5.805,32 €	5.805,32 €	5.805,32 €
<b>IMPORTE MEDIO DE TRANSFERENCIA (€/ha)</b>	99,54 €	99,54 €	99,54 €	99,54 €	99,54 €

**RESUMEN DE UNIDADES**

<u>Cód</u>	<u>GRUPO DE PAGO</u>	<u>Sup. Dec. Admisible (ha)</u>	<u>Sup. Comprometida (ha)</u>	<u>Sup. ajustada compromiso (1) (ha)</u>	<u>% sobredec.</u>	<u>Sup. Propuesta (ha)</u>	<u>Importe Declarado</u>	<u>Importe Topado</u>	<u>Importe Propuesto</u>	<u>Importe tras sobredec.</u>
51	AGRICULTURA MONTAÑA OLIVAR	58,43		58,32	0,00	58,32	5.820,00	5.805,32	5.805,32	5.805,32
	<b>TOTAL</b>	58,43	58,32	58,32		58,32	5.820,00	5.805,32	5.805,32	5.805,32

**RECINTOS PROPUESTOS**

<u>REF.</u>	<u>REFERENCIA SIGPAC</u>	<u>CULTIVO</u>	<u>DESCRIPCIÓN CULTIVO</u>	<u>S/R</u>	<u>G.PAGO</u>	<u>PEND. MEDIA (%)</u>	<u>SUP. DEC. ADMISIBLE (ha)</u>	<u>SUP. COMPROM. (ha)</u>	<u>SUP. AJUSTADA COMPROM. (1) (ha)</u>	<u>SUP. CONY. SIGPAC (ha)</u>	<u>SUP. CERTIF. (ha)</u>	<u>SUP. CAMPO (ha)</u>	<u>SUP. CAMPO DETER. CULT. DECLARADO (ha)</u>	<u>SUP. DEC. REDUCIDA (ha)</u>	<u>SUP. PROPUESTA (ha)</u>
-9599	14-054-063-00099-035	101000	OLIVAR-SIN VARIEDAD	S	51	43,35	16,09	39,75	16,09	16,11	0,00			16,09	16,09
1700000003577056	14-054-063-00099-001	101000	OLIVAR-SIN VARIEDAD	S	51	40,21	0,02	0,02	0,02		0,02			0,02	0,02
1700000003577057	14-054-063-00099-014	101000	OLIVAR-SIN VARIEDAD	S	51	45,34	2,69	39,75	2,69	37,05	2,69			2,69	2,69
1700000003577058	14-054-063-00099-014	101000	OLIVAR-SIN VARIEDAD	S	51	45,34	4,00	39,75	4,00	37,05	4,00			4,00	4,00
1700000003577059	14-054-063-00099-028	101000	OLIVAR-SIN VARIEDAD	S	51	35,70	0,33	0,32	0,32		0,33			0,32	0,32
1700000003577060	14-054-063-00099-025	101000	OLIVAR-SIN VARIEDAD	S	51	32,21	0,06	0,05	0,05		0,06			0,05	0,05
1700000003577061	14-054-063-00099-032	101000	OLIVAR-SIN VARIEDAD	S	51	39,64	2,49	2,49	2,49		2,49			2,49	2,49
1700000003577062	14-054-063-00099-013	101000	OLIVAR-SIN VARIEDAD	S	51	46,76	16,14	16,14	16,14		16,14			16,14	16,14
1700000003577063	14-054-063-00099-014	101000	OLIVAR-SIN VARIEDAD	S	51	45,34	16,61	39,75	16,61	37,05	16,61			16,61	16,61

**RESUMEN DE PAGOS**

<b>IMPORTE ( Euros )</b>				
<b>FEADER</b>				
	<b>PROPUESTO</b>	<b>(Eje 2)</b>	<b>MAGRAMA</b>	<b>CAGPDS</b>
Propuesto	0,00	0,00	0,00	0,00

**APLICACIÓN DE REDUCCIONES Y SANCIONES**

<u>Importe Calculado</u>	<u>Importe prereduc.</u>	<u>Admisibilidad y compromisos</u>	<u>Presentación tardía</u>	<u>Omisión declaración</u>	<u>Condicionality</u>	<b>PROPUESTO</b>	<b>FEADER (Eje 2)</b>	<b>MAGRAMA</b>	<b>CAGPDS</b>
5.805,32	5.805,32	100,00	0,00	0,00	0,00	0,00	0,00	0,00	0,00
<b>TOTAL</b>						0,00	0,00	0,00	0,00

**DETALLE DE REDUCCIONES Y SANCIONES POR INCUMPLIMIENTOS DE ADMISIBILIDAD Y COMPROMISOS**

<u>Tipo</u>	<u>Compromiso</u>	<u>Sup. Calculada</u>	<u>Sup. Incumpli.</u>	<u>Factor Alcance (2)</u>	<u>Coef. Línea Base</u>	<u>Coef. Acumulación</u>	<u>Coef. Reiteración</u>	<u>Importe Ayuda</u>	<u>Factor Sanción</u>	<u>Importe Sanción</u>	<u>Aplicado</u>
B1	Las parcelas agrícolas declaradas con cultivos elegibles para esta operación en la solicitud de pago deberán estar certificadas bajo el método de producción ecológica.	58,32	16,00	1,00	1,00	1,00	1,00	5.805,32 €	1,00	5.805,32 €	SI

**INCIDENCIAS**

**INCIDENCIA DESCRIPCIÓN**

80403 Explotación no inscrita en SIPEA o con superficie certificada cero.(anexo 1, Orden 26 mayo 2015).  
Ref.-9599 Recinto:14-054-063-00099-035 Cultivo:101000 OLIVAR-SIN VARIEDAD Secano



(1) Superficie declarada admisible ajustada con la superficie comprometida.  
(2) Factor de penalización valorando el alcance para el tipo de compromiso.



<u>APELLIDOS Y NOMBRE / RAZÓN SOCIAL</u>	<u>NIF</u>	<u>EXPEDIENTE</u>	<u>ANUALIDAD DE PAGO</u>
CABRERA CANTADOR FERNANDO	****1049*	1015693	4ª

**IMPORTE POR ANUALIDAD**

	<u>2015</u>	<u>2016</u>	<u>2017</u>	<u>2018</u>	<u>2019</u>
IMPORTE MÁXIMO SUBVENCIONABLE	504,50 €	504,50 €	503,36 €	503,36 €	503,36 €
IMPORTE MEDIO DE TRANSFERENCIA (€/ha)	114,14 €	114,14 €	114,14 €	114,14 €	114,14 €

**RESUMEN DE UNIDADES**

<u>Cód</u>	<u>GRUPO DE PAGO</u>	<u>Sup. Dec. Admisible (ha)</u>	<u>Sup. Comprometida (ha)</u>	<u>Sup. ajustada compromiso (1) (ha)</u>	<u>% sobredec.</u>	<u>Sup. Propuesta (ha)</u>	<u>Importe Declarado</u>	<u>Importe Topado</u>	<u>Importe Propuesto</u>	<u>Importe tras sobredec.</u>
51	AGRICULTURA MONTAÑA OLIVAR	4,42		4,41	0,00	4,41	503,36	503,36	503,36	503,36
	<b>TOTAL</b>	4,42	4,41	4,41		4,41	503,36	503,36	503,36	503,36

**RECINTOS PROPUESTOS**

<u>REE.</u>	<u>REFERENCIA SIGPAC</u>	<u>CULTIVO</u>	<u>DESCRIPCIÓN CULTIVO</u>	<u>S/R</u>	<u>G.PAGO</u>	<u>PEND. MEDIA (%)</u>	<u>SUP. ADMISIBLE (ha)</u>	<u>SUP. COMPROM. (ha)</u>	<u>SUP. AJUSTADA COMPROM. (1) (ha)</u>	<u>SUP. CONY. SIGPAC (ha)</u>	<u>SUP. CERTIF. (ha)</u>	<u>SUP. CAMPO (ha)</u>	<u>SUP. CAMPO DETER. CULT. DECLARADO (ha)</u>	<u>SUP. DEC. REDUCIDA (ha)</u>	<u>SUP. PROPUESTA (ha)</u>
1700000002711903	14-069-047-00006-001	101000	OLIVAR-SIN VARIEDAD	S	51	72,87	2,31	2,32	2,31		2,31	2,31	0,85	2,31	2,31
1700000002711904	14-069-047-00006-002	101000	OLIVAR-SIN VARIEDAD	S	51	61,00	2,11	2,10	2,10		2,11	2,11	2,11	2,10	2,10

**RESUMEN DE PAGOS**

<u>IMPORTE ( Euros )</u>				
	<u>PROPUESTO</u>	<u>FEADER (Eje 2)</u>	<u>MAGRAMA</u>	<u>CAGPDS</u>
Propuesto a pagar	337,25	252,94	36,25	48,06

**APLICACIÓN DE REDUCCIONES Y SANCIONES**

<u>Importe Calculado</u>	<u>Importe prereduc.</u>	<u>Admisibilidad y compromisos</u>	<u>Presentación tardía</u>	<u>Omisión declaración</u>	<u>Condicionalidad</u>	<u>PROPUESTO</u>	<u>IMPORTE ( Euros )</u>			
							<u>FEADER (Eje 2)</u>	<u>MAGRAMA</u>	<u>CAGPDS</u>	
503,36	503,36	33,00	0,00	0,00	0,00	337,25	252,94	36,25	48,06	
						<b>TOTAL</b>	337,25	252,94	36,25	48,06

**DETALLE DE REDUCCIONES Y SANCIONES POR INCUMPLIMIENTOS DE ADMISIBILIDAD Y COMPROMISOS**

<u>Tipo</u>	<u>Compromiso</u>	<u>Sup. Calculada</u>	<u>Sup. Incumpl.</u>	<u>Factor Alcance (2)</u>	<u>Coef. Línea Base</u>	<u>Coef. Acumulación</u>	<u>Coef. Reiteración</u>	<u>Importe Ayuda</u>	<u>Factor Sanción</u>	<u>Importe Sanción</u>	<u>Aplicado</u>
B1	Cultivo solicitado distinto al determinado.	4,41	1,46	0,33	1,00	1,00	1,00	503,36 €	0,33	166,11 €	SI



(1) Superficie declarada admisible ajustada con la superficie comprometida.  
 (2) Factor de penalización valorando el alcance para el tipo de compromiso.

**APELLIDOS Y NOMBRE / RAZÓN SOCIAL**

CABRERA CANTADOR MARIA LOURDES

**NIF**

\*\*\*2865\*

**EXPEDIENTE**

1011964

**ANUALIDAD DE PAGO**

4ª

**IMPORTES POR ANUALIDAD**

	2015	2016	2017	2018	2019
IMPORTE MÁXIMO SUBVENCIONABLE	2.605,82 €	2.605,82 €	2.604,68 €	2.596,69 €	2.596,69 €
IMPORTE MEDIO DE TRANSFERENCIA (€/ha)	114,14 €	114,14 €	114,14 €	114,14 €	114,14 €

**RESUMEN DE UNIDADES**

Cód	GRUPO DE PAGO	Sup. Dec. Admisible (ha)	Sup. Comprometida (ha)	Sup. ajustada compromiso (1) (ha)	% sobredec.	Sup. Propuesta (ha)	Importe Declarado	Importe Topado	Importe Propuesto	Importe tras sobredec.
51	AGRICULTURA MONTAÑA OLIVAR	22,77		22,75	0,00	22,75	2.596,69	2.596,69	2.596,69	2.596,69
	<b>TOTAL</b>	22,77	22,75	22,75		22,75	2.596,69	2.596,69	2.596,69	2.596,69

**RECINTOS PROPUESTOS**

REF.	REFERENCIA SIGPAC	CULTIVO	DESCRIPCIÓN CULTIVO	S/R	G.PAGO	PEND. MEDIA (%)	SUP. DEC. ADMISIBLE (ha)	SUP. COMPROM. (ha)	SUP. AJUSTADA COMPROM. (1) (ha)	SUP. CONY. SIGPAC (ha)	SUP. CERTIE. (ha)	SUP. CAMPO (ha)	SUP. CAMPO DETER. CULT. DECLARADO (ha)	SUP. DEC. REDUCIDA (ha)	SUP. PROPUESTA (ha)
170000005287644	14-069-047-00006-001	101000	OLIVAR-SIN VARIEDAD	S	51	72,87	3,08	3,08	3,08	3,08	3,08	3,08	1,24	3,08	3,08
170000005287645	14-069-047-00065-006	101000	OLIVAR-SIN VARIEDAD	S	51	56,30	2,66	2,66	2,66	2,66	2,66	2,66	1,83	2,66	2,66
170000005287646	14-069-047-00075-003	101000	OLIVAR-SIN VARIEDAD	S	51	47,23	2,08	2,09	2,08	2,08	2,08	2,08	2,08	2,08	2,08
170000005287647	14-069-047-00006-002	101000	OLIVAR-SIN VARIEDAD	S	51	61,00	2,09	2,08	2,08	2,08	2,09	2,09	2,09	2,08	2,08
170000005287648	14-069-047-00022-001	101000	OLIVAR-SIN VARIEDAD	S	51	49,57	0,11	0,10	0,10	0,11	0,11	0,11	0,11	0,10	0,10
170000005287649	14-069-047-00023-001	101000	OLIVAR-SIN VARIEDAD	S	51	54,46	7,37	7,37	7,37	7,37	7,37	7,37	7,37	7,37	7,37
170000005287650	14-069-047-00024-001	101000	OLIVAR-SIN VARIEDAD	S	51	52,30	0,08	0,08	0,08	0,08	0,08	0,08	0,08	0,08	0,08
170000005287651	14-069-047-00065-005	101000	OLIVAR-SIN VARIEDAD	S	51	48,76	5,27	5,27	5,27	5,27	5,27	5,27	5,27	5,27	5,27
170000005287653	14-069-047-00067-001	101000	OLIVAR-SIN VARIEDAD	S	51	32,99	0,03	0,03	0,03	0,03	0,03	0,03	0,03	0,03	0,03

**RESUMEN DE PAGOS**

	IMPORTE ( Euros )			
	PROPUESTO	FEADER (Eje 2)	MAGRAMA	CAGPDS
Propuesto a pagar	2.285,09	1.713,82	245,65	325,62

**APLICACIÓN DE REDUCCIONES Y SANCIONES**

Importe Calculado	Importe prerreduc.	Admisibilidad y compromisos	Presentación tardía	Omisión declaración	Condicionality	PROPUESTO	FEADER (Eje 2)	MAGRAMA	CAGPDS
2.596,69	2.596,69	12,00	0,00	0,00	0,00	2.285,09	1.713,82	245,65	325,62
<b>TOTAL</b>						2.285,09	1.713,82	245,65	325,62

**DETALLE DE REDUCCIONES Y SANCIONES POR INCUMPLIMIENTOS DE ADMISIBILIDAD Y COMPROMISOS**

Tipo	Compromiso	Sup. Calculada	Sup. Incumpli.	Factor Alcance (2)	Coef. Línea Base	Coef. Acumulación	Coef. Reiteración	Importe Ayuda	Factor Sanción	Importe Sanción	Aplicado
B1	Cultivo solicitado distinto al determinado.	22,75	2,67	0,12	1,00	1,00	1,00	2.596,69 €	0,12	311,60 €	SI
Tipo	Compromiso	Factor Alcance (2)	Coef. Línea Base	Coef. Acumulación	Coef. Reiteración	Importe Ayuda	Factor Sanción	Importe Sanción	Aplicado		
B2	El mantenimiento de una cubierta vegetal espontánea.	0,01	1,00	1,00	1,00	2.596,69 €	0,01	25,97 €	NO		
Tipo	Elemento	Sup. Calculada	Sup. Incumpli.	Factor Alcance (2)							
B2	Entre el 15 de octubre y el 15 de marzo del año siguiente.	22,75	0,21	0,01							

**INCIDENCIAS**

**INCIDENCIA DESCRIPCIÓN**

80421 Solicita recinto que no está comprometido para la operación.  
 Ref:170000005287652 Recinto:14-069-047-00066-001 Cultivo:101000 OLIVAR-SIN VARIEDAD Secano



<u>APELLIDOS Y NOMBRE / RAZÓN SOCIAL</u>	<u>NIF</u>	<u>EXPEDIENTE</u>	<u>ANUALIDAD DE PAGO</u>
CABRERA CASTRO Y HNAS. CABALLERO SCP	***9040*	1148534	4ª

**IMPORTE POR ANUALIDAD**

	<u>2015</u>	<u>2016</u>	<u>2017</u>	<u>2018</u>	<u>2019</u>
IMPORTE MÁXIMO SUBVENCIONABLE	6.517,39 €	6.517,39 €	6.516,44 €	6.516,44 €	6.516,44 €
IMPORTE MEDIO DE TRANSFERENCIA (€/ha)	95,14 €	95,14 €	95,14 €	95,14 €	95,14 €

**RESUMEN DE UNIDADES**

<u>Cód</u>	<u>GRUPO DE PAGO</u>	<u>Sup. Dec. Admisible (ha)</u>	<u>Sup. Comprometida (ha)</u>	<u>Sup. ajustada compromiso (1) (ha)</u>	<u>% sobredec.</u>	<u>Sup. Propuesta (ha)</u>	<u>Importe Declarado</u>	<u>Importe Topado</u>	<u>Importe Propuesto</u>	<u>Importe tras sobredec.</u>
51	AGRICULTURA MONTAÑA OLIVAR	68,49		68,49	0,00	68,49	6.516,25	6.516,44	6.516,25	6.516,25
	<b>TOTAL</b>	68,49	68,49	68,49		68,49	6.516,25	6.516,44	6.516,25	6.516,25

**RECINTOS PROPUESTOS**

<u>REF.</u>	<u>REFERENCIA SIGPAC</u>	<u>CULTIVO</u>	<u>DESCRIPCIÓN CULTIVO</u>	<u>S/R</u>	<u>G. PAGO</u>	<u>PEND. MEDIA (%)</u>	<u>SUP. DEC. ADMISIBLE (ha)</u>	<u>SUP. COMPROM. (ha)</u>	<u>SUP. AJUSTADA COMPROM. (1) (ha)</u>	<u>SUP. CONY. SIGPAC (ha)</u>	<u>SUP. CERTIF. (ha)</u>	<u>SUP. CAMPO (ha)</u>	<u>SUP. CAMPO DETER. CULT. REDUCIDA (ha)</u>	<u>SUP. DEC. REDUCIDA (ha)</u>	<u>SUP. PROPUESTA (ha)</u>
1700000007019626	14-054-055-00017-005	101000	OLIVAR-SIN VARIEDAD	S	51	54,34	19,92	19,92	19,92		19,92			19,92	19,92
1700000007019628	14-054-057-00011-004	101000	OLIVAR-SIN VARIEDAD	S	51	33,91	12,12	12,12	12,12		12,12			12,12	12,12
1700000007019629	14-054-057-00012-001	101000	OLIVAR-SIN VARIEDAD	S	51	34,03	0,22	0,22	0,22		0,22			0,22	0,22
1700000007019630	14-054-057-00013-001	101000	OLIVAR-SIN VARIEDAD	S	51	28,62	12,43	12,43	12,43		12,43			12,43	12,43
1700000007019631	14-054-057-00054-001	101000	OLIVAR-SIN VARIEDAD	S	51	23,26	3,47	3,47	3,47		3,47			3,47	3,47
1700000007019641	14-054-055-00017-004	101000	OLIVAR-SIN VARIEDAD	S	51	57,36	20,33	20,33	20,33		20,33			20,33	20,33

**RESUMEN DE PAGOS**

	<u>PROPUESTO</u>	<u>FEADER (Eje 2)</u>	<u>MAGRAMA</u>	<u>CAGPDS</u>
Propuesto a pagar	6.516,25	4.887,19	700,50	928,56

**APLICACIÓN DE REDUCCIONES Y SANCIONES**

<u>Importe Calculado</u>	<u>Importe prereduc.</u>	<u>Admisibilidad y compromisos</u>	<u>Presentación tardía</u>	<u>Omisión declaración</u>	<u>Condicionabilidad</u>	<u>PROPUESTO</u>	<u>FEADER (Eje 2)</u>	<u>MAGRAMA</u>	<u>CAGPDS</u>	
6.516,25	6.516,25	0,00	0,00	0,00	0,00	6.516,25	4.887,19	700,50	928,56	
						<b>TOTAL</b>	6.516,25	4.887,19	700,50	928,56

**INCIDENCIAS**

**INCIDENCIA DESCRIPCIÓN**

- 80403 Explotación no inscrita en SIPEA o con superficie certificada cero.(anexo I, Orden 26 mayo 2015).  
Ref:-106016 Recinto:14-054-062-00113-007 Cultivo:101000 OLIVAR-SIN VARIEDAD Secano
- 80421 Solicita recinto que no está comprometido para la operación.  
Ref:-106320 Recinto:14-054-057-09002-006 Cultivo:101000 OLIVAR-SIN VARIEDAD Secano  
Ref:1700000007019619 Recinto:14-054-058-00204-001 Cultivo:101000 OLIVAR-SIN VARIEDAD Secano  
Ref:-106016 Recinto:14-054-062-00113-007 Cultivo:101000 OLIVAR-SIN VARIEDAD Secano



(1) Superficie declarada admisible ajustada con la superficie comprometida.  
(2) Factor de penalización valorando el alcance para el tipo de compromiso.

<u>APELLIDOS Y NOMBRE / RAZÓN SOCIAL</u>	<u>NIF</u>	<u>EXPEDIENTE</u>	<u>ANUALIDAD DE PAGO</u>
CABRERA GAITAN PEDRO BAUTISTA	****2501*	1177259	4ª

**IMPORTE POR ANUALIDAD**

	<u>2015</u>	<u>2016</u>	<u>2017</u>	<u>2018</u>	<u>2019</u>
IMPORTE MÁXIMO SUBVENCIONABLE	442,86 €	442,86 €	439,44 €	439,44 €	439,44 €
IMPORTE MEDIO DE TRANSFERENCIA (€/ha)	114,14 €	114,14 €	114,14 €	114,14 €	114,14 €

**RESUMEN DE UNIDADES**

<u>Cód</u>	<u>GRUPO DE PAGO</u>	<u>Sup. Dec. Admisible (ha)</u>	<u>Sup. Comprometida (ha)</u>	<u>Sup. ajustada compromiso (1) (ha)</u>	<u>% sobredec.</u>	<u>Sup. Propuesta (ha)</u>	<u>Importe Declarado</u>	<u>Importe Topado</u>	<u>Importe Propuesto</u>	<u>Importe tras sobredec.</u>
51	AGRICULTURA MONTAÑA OLIVAR	3,85		3,85	0,00	3,85	439,44	439,44	439,44	439,44
	<b>TOTAL</b>	3,85	3,85	3,85		3,85	439,44	439,44	439,44	439,44

**RECINTOS PROPUESTOS**

<u>REE.</u>	<u>REFERENCIA SIGPAC</u>	<u>CULTIVO</u>	<u>DESCRIPCIÓN CULTIVO</u>	<u>S/R</u>	<u>G.PAGO</u>	<u>PEND. MEDIA (%)</u>	<u>SUP. DEC. ADMISIBLE (ha)</u>	<u>SUP. COMPROM. (ha)</u>	<u>SUP. AJUSTADA COMPROM. (1) (ha)</u>	<u>SUP. CONY. SIGPAC (ha)</u>	<u>SUP. CERTIF. (ha)</u>	<u>SUP. CAMPO (ha)</u>	<u>SUP. CAMPO DETER. CULT. DECLARADO (ha)</u>	<u>SUP. DEC. REDUCIDA (ha)</u>	<u>SUP. PROPUESTA (ha)</u>
1700000006659136	14-026-003-00081-009	101000	OLIVAR-SIN VARIEDAD	S	51	24,27	2,48	2,51	2,48		2,48			2,48	2,48
1700000006659141	14-026-003-00081-027	101000	OLIVAR-SIN VARIEDAD	S	51	22,60	1,37	2,74	1,37		1,37			1,37	1,37

**RESUMEN DE PAGOS**

<u>IMPORTE ( Euros )</u>				
	<u>PROPUESTO</u>	<u>FEADER (Eje 2)</u>	<u>MAGRAMA</u>	<u>CAGPDS</u>
Propuesto a pagar	439,44	329,58	47,24	62,62

**APLICACIÓN DE REDUCCIONES Y SANCIONES**

<u>Importe Calculado</u>	<u>Importe prereduc.</u>	<u>Admisibilidad y compromisos</u>	<u>Presentación tardía</u>	<u>Omisión declaración</u>	<u>Condicionalidad</u>	<u>PROPUESTO</u>	<u>IMPORTE ( Euros )</u>			
							<u>FEADER (Eje 2)</u>	<u>MAGRAMA</u>	<u>CAGPDS</u>	
439,44	439,44	0,00	0,00	0,00	0,00	439,44	329,58	47,24	62,62	
						<b>TOTAL</b>	439,44	329,58	47,24	62,62

**INCIDENCIAS**

**INCIDENCIA DESCRIPCIÓN**

80421 Solicita recinto que no está comprometido para la operación.  
 Ref:1700000006659091 Recinto:14-026-003-00081-001 Cultivo:101000 OLIVAR-SIN VARIEDAD Secano



(1) Superficie declarada admisible ajustada con la superficie comprometida.  
 (2) Factor de penalización valorando el alcance para el tipo de compromiso.

**APELLIDOS Y NOMBRE / RAZÓN SOCIAL**

CABRERA LOPEZ MANUEL

**NIF**

\*\*\*9863\*

**EXPEDIENTE**

1230787

**ANUALIDAD DE PAGO**

4ª

**IMPORTES POR ANUALIDAD**

	2015	2016	2017	2018	2019
IMPORTE MÁXIMO SUBVENCIONABLE	2.753,06 €	2.753,06 €	2.753,06 €	2.753,06 €	2.753,06 €
IMPORTE MEDIO DE TRANSFERENCIA (€/ha)	114,14 €	114,14 €	114,14 €	114,14 €	114,14 €

**RESUMEN DE UNIDADES**

Cód	GRUPO DE PAGO	Sup. Dec. Admisible (ha)	Sup. Comprometida (ha)	Sup. ajustada compromiso (1) (ha)	% sobredec.	Sup. Propuesta (ha)	Importe Declarado	Importe Topado	Importe Propuesto	Importe tras sobredec.
51	AGRICULTURA MONTAÑA OLIVAR	24,12		24,12	0,00	24,12	2.753,06	2.753,06	2.753,06	2.753,06
	<b>TOTAL</b>	24,12	24,12	24,12		24,12	2.753,06	2.753,06	2.753,06	2.753,06

**RECINTOS PROPUESTOS**

REE.	REFERENCIA SIGPAC	CULTIVO	DESCRIPCIÓN CULTIVO	S/R	G.PAGO	PEND. MEDIA (%)	SUP. DEC. ADMISIBLE (ha)	SUP. COMPROM. (ha)	SUP. AJUSTADA COMPR.(1) (ha)	SUP. CONY. SIGPAC (ha)	SUP. CERTIE. (ha)	SUP. CAMPO (ha)	SUP. CAMPO DETER. CULT. DECLARADO (ha)	SUP. DEC. REDUCIDA (ha)	SUP. PROPUESTA (ha)
1700000006927405	14-003-036-00176-020	101000	OLIVAR-SIN VARIEDAD	S	51	23,37	1,25	1,25	1,25		1,25			1,25	1,25
1700000006927406	14-003-037-00005-001	101000	OLIVAR-SIN VARIEDAD	S	51	30,28	2,16	2,16	2,16		2,16			2,16	2,16
1700000006927409	14-003-036-00176-015	101000	OLIVAR-SIN VARIEDAD	S	51	25,15	0,07	0,07	0,07		0,07			0,07	0,07
1700000006927410	14-003-036-00176-001	101000	OLIVAR-SIN VARIEDAD	S	51	34,85	12,55	12,55	12,55		12,55			12,55	12,55
1700000006927411	14-003-036-00176-011	101000	OLIVAR-SIN VARIEDAD	S	51	36,06	1,64	1,64	1,64		1,64			1,64	1,64
1700000006927412	14-003-036-00176-010	101000	OLIVAR-SIN VARIEDAD	S	51	27,92	3,06	3,06	3,06		3,06			3,06	3,06
1700000006927413	14-003-036-00176-012	101000	OLIVAR-SIN VARIEDAD	S	51	29,58	2,85	2,85	2,85		2,85			2,85	2,85
1700000006927421	14-003-036-00176-017	101000	OLIVAR-SIN VARIEDAD	S	51	29,85	0,54	0,54	0,54		0,54			0,54	0,54

**RESUMEN DE PAGOS**

	IMPORTE ( Euros )			
	PROPUESTO	FEADER (Eje 2)	MAGRAMA	CAGPDS
Propuesto a pagar	2.753,06	2.064,80	295,95	392,31

**APLICACIÓN DE REDUCCIONES Y SANCIONES**

Importe Calculado	Importe prereduc.	Admisibilidad y compromisos	Presentación tardía	Omisión declaración	Condicionality	PROPUESTO	FEADER (Eje 2)	MAGRAMA	CAGPDS	
2.753,06	2.753,06	0,00	0,00	0,00	0,00	2.753,06	2.064,80	295,95	392,31	
						<b>TOTAL</b>	2.753,06	2.064,80	295,95	392,31



(1) Superficie declarada admisible ajustada con la superficie comprometida.  
 (2) Factor de penalización valorando el alcance para el tipo de compromiso.

<u>APELLIDOS Y NOMBRE / RAZÓN SOCIAL</u>	<u>NIF</u>	<u>EXPEDIENTE</u>	<u>ANUALIDAD DE PAGO</u>
CABRERA MONTERO JOSE MARIA	****3160*	1034416	4ª

**IMPORTE POR ANUALIDAD**

	<u>2015</u>	<u>2016</u>	<u>2017</u>	<u>2018</u>	<u>2019</u>
<b>IMPORTE MÁXIMO SUBVENCIONABLE</b>	4.392,11 €	4.392,11 €	4.392,11 €	4.392,11 €	4.392,11 €
<b>IMPORTE MEDIO DE TRANSFERENCIA (€/ha)</b>	114,14 €	114,14 €	114,14 €	114,14 €	114,14 €

**RESUMEN DE UNIDADES**

<u>Cód</u>	<u>GRUPO DE PAGO</u>	<u>Sup. Dec. Admisible (ha)</u>	<u>Sup. Comprometida (ha)</u>	<u>Sup. ajustada compromiso (1) (ha)</u>	<u>% sobredec.</u>	<u>Sup. Propuesta (ha)</u>	<u>Importe Declarado</u>	<u>Importe Topado</u>	<u>Importe Propuesto</u>	<u>Importe tras sobredec.</u>
51	AGRICULTURA MONTAÑA OLIVAR	38,48		38,48	0,00	38,48	4.392,11	4.392,11	4.392,11	4.392,11
	<b>TOTAL</b>	38,48	38,48	38,48		38,48	4.392,11	4.392,11	4.392,11	4.392,11

**RECINTOS PROPUESTOS**

<u>REE.</u>	<u>REFERENCIA SIGPAC</u>	<u>CULTIVO</u>	<u>DESCRIPCIÓN CULTIVO</u>	<u>S/R</u>	<u>G.PAGO</u>	<u>PEND. MEDIA (%)</u>	<u>SUP. DEC. ADMISIBLE (ha)</u>	<u>SUP. COMPROM. (ha)</u>	<u>SUP. AJUSTADA COMPR.(1) (ha)</u>	<u>SUP. CONY. SIGPAC (ha)</u>	<u>SUP. CERTIF. (ha)</u>	<u>SUP. CAMPO (ha)</u>	<u>SUP. CAMPO DETER. CULT. DECLARADO (ha)</u>	<u>SUP. DEC. REDUCIDA (ha)</u>	<u>SUP. PROPUESTA (ha)</u>
1700000004649778	14-054-056-00044-002	101000	OLIVAR-SIN VARIEDAD	S	51	50,97	17,56	17,56	17,56		17,56			17,56	17,56
1700000004649779	14-054-052-00050-004	101000	OLIVAR-SIN VARIEDAD	S	51	52,38	20,92	20,92	20,92		20,92			20,92	20,92

**RESUMEN DE PAGOS**

<u>IMPORTE ( Euros )</u>				
	<u>PROPUESTO</u>	<u>FEADER (Eje 2)</u>	<u>MAGRAMA</u>	<u>CAGPDS</u>
Propuesto a pagar	4.392,11	3.294,08	472,15	625,88

**APLICACIÓN DE REDUCCIONES Y SANCIONES**

<u>Importe Calculado</u>	<u>Importe prereduc.</u>	<u>Admisibilidad y compromisos</u>	<u>Presentación tardía</u>	<u>Omisión declaración</u>	<u>Condicionalidad</u>	<u>PROPUESTO</u>	<u>IMPORTE ( Euros )</u>						
							<u>FEADER (Eje 2)</u>	<u>MAGRAMA</u>	<u>CAGPDS</u>				
4.392,11	4.392,11	0,00	0,00	0,00	0,00	4.392,11	3.294,08	472,15	625,88				
						<b>TOTAL</b>	4.392,11	3.294,08	472,15	625,88			



(1) Superficie declarada admisible ajustada con la superficie comprometida.  
 (2) Factor de penalización valorando el alcance para el tipo de compromiso.

<u>APELLIDOS Y NOMBRE / RAZÓN SOCIAL</u>	<u>NIF</u>	<u>EXPEDIENTE</u>	<u>ANUALIDAD DE PAGO</u>
CABRERA MUÑOZ ANA	***7609*	1038030	4ª

**IMPORTE POR ANUALIDAD**

	<u>2015</u>	<u>2016</u>	<u>2017</u>	<u>2018</u>	<u>2019</u>
IMPORTE MÁXIMO SUBVENCIONABLE	4.220,90 €	4.220,90 €	4.220,90 €	4.220,90 €	4.220,90 €
IMPORTE MEDIO DE TRANSFERENCIA (€/ha)	114,14 €	114,14 €	114,14 €	114,14 €	114,14 €

**RESUMEN DE UNIDADES**

<u>Cód</u>	<u>GRUPO DE PAGO</u>	<u>Sup. Dec. Admisible (ha)</u>	<u>Sup. Comprometida (ha)</u>	<u>Sup. ajustada compromiso (1) (ha)</u>	<u>% sobredec.</u>	<u>Sup. Propuesta (ha)</u>	<u>Importe Declarado</u>	<u>Importe Topado</u>	<u>Importe Propuesto</u>	<u>Importe tras sobredec.</u>
51	AGRICULTURA MONTAÑA OLIVAR	37,31		36,98	0,00	36,98	4.220,90	4.220,90	4.220,90	4.220,90
	<b>TOTAL</b>	37,31	36,98	36,98		36,98	4.220,90	4.220,90	4.220,90	4.220,90

**RECINTOS PROPUESTOS**

<u>REF.</u>	<u>REFERENCIA SIGPAC</u>	<u>CULTIVO</u>	<u>DESCRIPCIÓN CULTIVO</u>	<u>S/R</u>	<u>G. PAGO</u>	<u>PEND. MEDIA (%)</u>	<u>SUP. ADMISIBLE (ha)</u>	<u>SUP. COMPROM. (ha)</u>	<u>SUP. AJUSTADA COMPROM. (1) (ha)</u>	<u>SUP. CONY. SIGPAC (ha)</u>	<u>SUP. CERTIF. (ha)</u>	<u>SUP. CAMPO (ha)</u>	<u>SUP. CAMPO DETER. CULT. DECLARADO (ha)</u>	<u>SUP. DEC. REDUCIDA (ha)</u>	<u>SUP. PROPUESTA (ha)</u>
1700000005174557	14-054-038-00057-002	101000	OLIVAR-SIN VARIEDAD	S	51	47,25	4,18	4,03	4,03		4,18			4,03	4,03
1700000005174563	14-054-045-00011-003	101000	OLIVAR-SIN VARIEDAD	S	51	42,07	28,00	28,00	28,00		28,00			28,00	28,00
1700000005174564	14-054-046-00002-001	101000	OLIVAR-SIN VARIEDAD	S	51	43,84	0,44	0,44	0,44		0,44			0,44	0,44
1700000005174565	14-054-044-00024-001	101000	OLIVAR-SIN VARIEDAD	S	51	23,21	2,59	2,58	2,58		2,59			2,58	2,58
1700000005174566	14-054-044-00025-001	101000	OLIVAR-SIN VARIEDAD	S	51	39,61	0,38	0,38	0,38		0,38			0,38	0,38
1700000005174573	14-054-037-00032-008	101000	OLIVAR-SIN VARIEDAD	S	51	29,00	1,72	1,55	1,55		1,72			1,55	1,55

**RESUMEN DE PAGOS**

	<u>PROPUESTO</u>	<u>FEADER (Eje 2)</u>	<u>MAGRAMA</u>	<u>CAGPDS</u>
Propuesto a pagar	4.220,90	3.165,68	453,75	601,47

**APLICACIÓN DE REDUCCIONES Y SANCIONES**

<u>Importe Calculado</u>	<u>Importe prereduc.</u>	<u>Admisibilidad y compromisos</u>	<u>Presentación tardía</u>	<u>Omisión declaración</u>	<u>Condicionality</u>	<u>PROPUESTO</u>	<u>FEADER (Eje 2)</u>	<u>MAGRAMA</u>	<u>CAGPDS</u>	
4.220,90	4.220,90	0,00	0,00	0,00	0,00	4.220,90	3.165,68	453,75	601,47	
						<b>TOTAL</b>	4.220,90	3.165,68	453,75	601,47

**INCIDENCIAS**

**INCIDENCIA DESCRIPCIÓN**

- 80421 Solicita recinto que no está comprometido para la operación.  
 Ref:1700000005174567 Recinto:14-054-037-00032-006 Cultivo:101000 OLIVAR-SIN VARIEDAD Secano  
 Ref:1700000005174552 Recinto:14-054-047-00004-002 Cultivo:101000 OLIVAR-SIN VARIEDAD Secano  
 Ref:1700000005174553 Recinto:14-054-047-00004-006 Cultivo:101000 OLIVAR-SIN VARIEDAD Secano



(1) Superficie declarada admisible ajustada con la superficie comprometida.  
 (2) Factor de penalización valorando el alcance para el tipo de compromiso.

<u>APELLIDOS Y NOMBRE / RAZÓN SOCIAL</u>	<u>NIF</u>	<u>EXPEDIENTE</u>	<u>ANUALIDAD DE PAGO</u>		
CABRERA RODRIGUEZ FRANCISCA PAULA RUFINA	****9992*	1051748	4ª		
<b>IMPORTE POR ANUALIDAD</b>					
	<b>2015</b>	<b>2016</b>	<b>2017</b>	<b>2018</b>	<b>2019</b>
<b>IMPORTE MÁXIMO SUBVENCIONABLE</b>	1.530,62 €	1.530,62 €	1.530,62 €	1.530,62 €	1.529,48 €
<b>IMPORTE MEDIO DE TRANSFERENCIA (€/ha)</b>	114,14 €	114,14 €	114,14 €	114,14 €	114,14 €

**RESUMEN DE UNIDADES**

<u>Cód</u>	<u>GRUPO DE PAGO</u>	<u>Sup. Dec. Admisible (ha)</u>	<u>Sup. Comprometida (ha)</u>	<u>Sup. ajustada compromiso (1) (ha)</u>	<u>% sobredec.</u>	<u>Sup. Propuesta (ha)</u>	<u>Importe Declarado</u>	<u>Importe Topado</u>	<u>Importe Propuesto</u>	<u>Importe tras sobredec.</u>
51	AGRICULTURA MONTAÑA OLIVAR	13,41		13,41	0,07	13,40	1.530,62	1.530,62	1.529,48	1.529,48
<b>TOTAL</b>		13,41	13,41	13,41		13,40	1.530,62	1.530,62	1.529,48	1.529,48

**RECINTOS PROPUESTOS**

<u>REF.</u>	<u>REFERENCIA SIGPAC</u>	<u>CULTIVO</u>	<u>DESCRIPCIÓN CULTIVO</u>	<u>S/R</u>	<u>G.PAGO</u>	<u>PEND. MEDIA (%)</u>	<u>SUP. DEC. ADMISIBLE (ha)</u>	<u>SUP. COMPROM. (ha)</u>	<u>SUP. AJUSTADA COMPROM. (1) (ha)</u>	<u>SUP. CONY. SIGPAC (ha)</u>	<u>SUP. CERTIE. (ha)</u>	<u>SUP. CAMPO (ha)</u>	<u>SUP. CAMPO DETER. CULT. DECLARADO (ha)</u>	<u>SUP. DEC. REDUCIDA (ha)</u>	<u>SUP. PROPUESTA (ha)</u>
170000005280222	14-054-053-00090-001	101000	OLIVAR-SIN VARIEDAD	S	51	50,12	1,09	1,09	1,09	1,09	1,09	1,09	1,09	1,09	1,09
170000005280223	14-054-053-00092-007	101000	OLIVAR-SIN VARIEDAD	S	51	40,87	0,08	0,08	0,08	0,08	0,08	0,08	0,08	0,08	0,08
170000005280224	14-054-053-00092-006	101000	OLIVAR-SIN VARIEDAD	S	51	50,23	3,48	3,48	3,48	3,48	3,48	3,48	3,48	3,48	3,48
170000005280225	14-054-053-00092-002	101000	OLIVAR-SIN VARIEDAD	S	51	55,21	7,07	7,07	7,07	7,07	7,07	7,07	6,94	7,07	7,07
170000005280226	14-054-053-00094-003	101000	OLIVAR-SIN VARIEDAD	S	51	33,35	0,81	0,81	0,81	0,81	0,81	0,81	0,81	0,81	0,81
170000005280227	14-054-053-00094-004	101000	OLIVAR-SIN VARIEDAD	S	51	35,53	0,20	0,20	0,20	0,20	0,20	0,20	0,20	0,20	0,20
170000005280228	14-054-053-00092-010	101000	OLIVAR-SIN VARIEDAD	S	51	41,49	0,01	0,01	0,01	0,01	0,01	0,01	0,00	0,01	0,01
170000005280229	14-054-053-00094-002	101000	OLIVAR-SIN VARIEDAD	S	51	28,69	0,67	0,67	0,67	0,66	0,66	0,54	0,67	0,66	0,66

**RESUMEN DE PAGOS**

<u>IMPORTE ( Euros )</u>				
	<u>PROPUESTO</u>	<u>FEADER (Eje 2)</u>	<u>MAGRAMA</u>	<u>CAGPDS</u>
Propuesto a pagar	1.393,05	1.044,79	149,75	198,51

**APLICACIÓN DE REDUCCIONES Y SANCIONES**

<u>Importe Calculado</u>	<u>Importe prereduc.</u>	<u>Admisibilidad y compromisos</u>	<u>Presentación tardía</u>	<u>Omisión declaración</u>	<u>Condicionidad</u>	<u>PROPUESTO</u>	<u>FEADER (Eje 2)</u>	<u>MAGRAMA</u>	<u>CAGPDS</u>
1.529,48	1.529,48	8,00	0,00	1,00	0,00	1.393,05	1.044,79	149,75	198,51
<b>TOTAL</b>						1.393,05	1.044,79	149,75	198,51

**DETALLE DE REDUCCIONES Y SANCIONES POR INCUMPLIMIENTOS DE ADMISIBILIDAD Y COMPROMISOS**

<u>Tipo</u>	<u>Compromiso</u>	<u>Sup. Calculada</u>	<u>Sup. Incumpli.</u>	<u>Factor Alcance (2)</u>	<u>Coef. Línea Base</u>	<u>Coef. Acumulación</u>	<u>Coef. Reiteración</u>	<u>Importe Ayuda</u>	<u>Factor Sanción</u>	<u>Importe Sanción</u>	<u>Aplicado</u>
B1	Cultivo solicitado distinto al determinado.	13,40	0,26	0,02	1,00	1,00	1,00	1.529,48 €	0,02	30,59 €	NO
B2	El mantenimiento de una cubierta vegetal espontánea.			0,08	1,00	1,00	1,00	1.529,48 €	0,08	122,36 €	SI
B2	Entre el 15 de octubre y el 15 de marzo del año siguiente.	13,40	0,66	0,04							
B3	El manejo de las cubiertas vegetales para limitar la competencia por agua y nutrientes se realizará a finales de invierno o en primavera mediante siega mecánica o por aprovechamiento a diente. Igualmente, se procurará establecer buenas prácticas de manejo en las cubiertas que permitan el autoabastecimiento de un banco propio de semillas.	13,40	1,09	0,04							

**INCIDENCIAS**

**INCIDENCIA DESCRIPCIÓN**

- 256 Solicitud con recintos declarados en campaña anterior y no declarados en campaña actual con una reducción por omisión de superficie superior al 3%.  
CÓDIGO PARA EL PORCENTAJE DE REDUCCIÓN POR OMISIÓN QUE CORRESPONDE A LA SOLICITUD:1
- 80404 Recinto declarado que no cumple en su totalidad con las normas de producción ecológica.  
Ref.170000005280229 Recinto:14-054-053-00094-002 Cultivo:101000 OLIVAR-SIN VARIEDAD Secano Superficie Certificada (Ha): 0,66



**APELLIDOS Y NOMBRE / RAZÓN SOCIAL**

CACHINERO GOMEZ MANUEL

**NIF**

\*\*\*9631\*

**EXPEDIENTE**

1053672

**ANUALIDAD DE PAGO**

4ª

**IMPORTES POR ANUALIDAD**

	2015	2016	2017	2018	2019
IMPORTE MÁXIMO SUBVENCIONABLE	1.373,10 €	1.370,82 €	1.370,82 €	1.366,25 €	1.366,25 €
IMPORTE MEDIO DE TRANSFERENCIA (€/ha)	114,14 €	114,14 €	114,14 €	114,14 €	114,14 €

**RESUMEN DE UNIDADES**

Cód	GRUPO DE PAGO	Sup. Dec. Admisible (ha)	Sup. Comprometida (ha)	Sup. ajustada compromiso (1) (ha)	% sobredec.	Sup. Propuesta (ha)	Importe Declarado	Importe Topado	Importe Propuesto	Importe tras sobredec.
51	AGRICULTURA MONTAÑA OLIVAR	12,03		11,97	0,00	11,97	1.366,26	1.366,25	1.366,25	1.366,25
	<b>TOTAL</b>	12,03	11,97	11,97		11,97	1.366,26	1.366,25	1.366,25	1.366,25

**RECINTOS PROPUESTOS**

REF.	REFERENCIA SIGPAC	CULTIVO	DESCRIPCIÓN CULTIVO	S/R	G.PAGO	PEND. MEDIA (%)	SUP. DEC. ADMISIBLE (ha)	SUP. COMPROM. (ha)	SUP. AJUSTADA COMPROM. (1) (ha)	SUP. CONY. SIGPAC (ha)	SUP. CERTIE. (ha)	SUP. CAMPO (ha)	SUP. CAMPO DETER. CULT. DECLARADO (ha)	SUP. DEC. REDUCIDA (ha)	SUP. PROPUESTA (ha)
170000002665302	14-069-047-00008-001	101000	OLIVAR-SIN VARIEDAD	S	51	54,48	2,20	2,22	2,20		2,20	2,19	1,94	2,20	2,19
170000002665303	14-069-047-00009-001	101000	OLIVAR-SIN VARIEDAD	S	51	50,00	0,05	0,05	0,05		0,05	0,05	0,05	0,05	0,05
170000002665304	14-069-047-00008-002	101000	OLIVAR-SIN VARIEDAD	S	51	46,90	1,41	1,41	1,41		1,41	1,41	1,41	1,41	1,41
170000002665305	14-069-047-00018-001	101000	OLIVAR-SIN VARIEDAD	S	51	58,24	0,68	0,68	0,68		0,68	0,68	0,68	0,68	0,68
170000002665306	14-069-047-00021-001	101000	OLIVAR-SIN VARIEDAD	S	51	53,39	0,20	0,20	0,20		0,20	0,19	0,19	0,20	0,19
170000002665307	14-069-047-00016-001	101000	OLIVAR-SIN VARIEDAD	S	51	45,31	0,37	0,37	0,37		0,37	0,37	0,37	0,37	0,37
170000002665308	14-069-047-00017-002	101000	OLIVAR-SIN VARIEDAD	S	51	45,70	0,72	0,71	0,71		0,72	0,71	0,71	0,71	0,71
170000002665309	14-069-047-00022-002	101000	OLIVAR-SIN VARIEDAD	S	51	27,22	0,17	0,17	0,17		0,17	0,17	0,17	0,17	0,17
170000002665310	14-069-047-00016-003	101000	OLIVAR-SIN VARIEDAD	S	51	52,06	0,34	0,34	0,34		0,34	0,34	0,34	0,34	0,34
170000002665311	14-069-047-00017-001	101000	OLIVAR-SIN VARIEDAD	S	51	57,38	1,16	1,16	1,16		1,16	1,16	1,16	1,16	1,16
170000002665312	14-069-047-00019-001	101000	OLIVAR-SIN VARIEDAD	S	51	43,70	0,21	0,21	0,21		0,21	0,21	0,21	0,21	0,21
170000002665313	14-069-047-00020-001	101000	OLIVAR-SIN VARIEDAD	S	51	51,67	1,78	1,78	1,78		1,78	1,78	1,78	1,78	1,78
170000002665314	14-069-047-00022-001	101000	OLIVAR-SIN VARIEDAD	S	51	49,57	0,84	0,83	0,83		0,84	0,84	0,84	0,83	0,83
170000002665315	14-069-047-00023-001	101000	OLIVAR-SIN VARIEDAD	S	51	54,46	0,03	0,03	0,03		0,03	0,03	0,03	0,03	0,03
170000002665316	14-069-047-00072-002	101000	OLIVAR-SIN VARIEDAD	S	51	48,82	0,15	0,15	0,15		0,15	0,15	0,15	0,15	0,15
170000002665317	14-069-047-00072-004	101000	OLIVAR-SIN VARIEDAD	S	51	26,67	0,11	0,11	0,11		0,11	0,11	0,11	0,11	0,11
170000002665318	14-069-047-00073-001	101000	OLIVAR-SIN VARIEDAD	S	51	36,00	0,58	0,58	0,58		0,58	0,58	0,58	0,58	0,58
170000002665319	14-069-047-00072-001	101000	OLIVAR-SIN VARIEDAD	S	51	48,71	0,75	0,75	0,75		0,75	0,75	0,75	0,75	0,75
170000002665320	14-069-047-00073-002	101000	OLIVAR-SIN VARIEDAD	S	51	36,42	0,28	0,28	0,28		0,28	0,28	0,28	0,28	0,28

**RESUMEN DE PAGOS**

	IMPORTE ( Euros )			
	PROPUESTO	FEADER (Eje 2)	MAGRAMA	CAGPDS
Propuesto a pagar	1.338,92	1.004,19	143,93	190,80

**APLICACIÓN DE REDUCCIONES Y SANCIONES**

Importe Calculado	Importe prereduc.	Admisibilidad y compromisos	Presentación tardía	Omisión declaración	Condicionabilidad	PROPUESTO	FEADER (Eje 2)	MAGRAMA	CAGPDS
1.366,25	1.366,25	2,00	0,00	0,00	0,00	1.338,92	1.004,19	143,93	190,80
<b>TOTAL</b>						1.338,92	1.004,19	143,93	190,80

**DETALLE DE REDUCCIONES Y SANCIONES POR INCUMPLIMIENTOS DE ADMISIBILIDAD Y COMPROMISOS**

Tipo	Compromiso	Sup. Calculada	Sup. Incumpli.	Factor Alcance (2)	Coef. Línea Base	Coef. Acumulación	Coef. Reiteración	Importe Ayuda	Factor Sanción	Importe Sanción	Aplicado
B1	Cultivo solicitado distinto al determinado.	11,97	0,23	0,02	1,00	1,00	1,00	1.366,25 €	0,02	27,33 €	SI
Tipo	Compromiso			Factor Alcance (2)	Coef. Línea Base	Coef. Acumulación	Coef. Reiteración	Importe Ayuda	Factor Sanción	Importe Sanción	Aplicado
B2	El mantenimiento de una cubierta vegetal espontánea.			0,02	1,00	1,00	1,00	1.366,25 €	0,02	27,33 €	NO
Tipo	Elemento	Sup. Calculada	Sup. Incumpli.	Factor Alcance (2)							
B2	Entre el 15 de octubre y el 15 de marzo del año siguiente.	11,97	0,25	0,02							



(1) Superficie declarada admisible ajustada con la superficie comprometida.  
 (2) Factor de penalización valorando el alcance para el tipo de compromiso.

<u>APELLIDOS Y NOMBRE / RAZÓN SOCIAL</u>	<u>NIF</u>	<u>EXPEDIENTE</u>	<u>ANUALIDAD DE PAGO</u>
CALA RODRIGUEZ FELISA	****8738*	1144372	4ª

**IMPORTE POR ANUALIDAD**

	<u>2015</u>	<u>2016</u>	<u>2017</u>	<u>2018</u>	<u>2019</u>
<b>IMPORTE MÁXIMO SUBVENCIONABLE</b>	652,88 €	652,88 €	652,88 €	652,88 €	649,46 €
<b>IMPORTE MEDIO DE TRANSFERENCIA (€/ha)</b>	114,14 €	114,14 €	114,14 €	114,14 €	114,14 €

**RESUMEN DE UNIDADES**

<u>Cód</u>	<u>GRUPO DE PAGO</u>	<u>Sup. Dec. Admisible (ha)</u>	<u>Sup. Comprometida (ha)</u>	<u>Sup. ajustada compromiso (1) (ha)</u>	<u>% sobredec.</u>	<u>Sup. Propuesta (ha)</u>	<u>Importe Declarado</u>	<u>Importe Topado</u>	<u>Importe Propuesto</u>	<u>Importe tras sobredec.</u>
51	AGRICULTURA MONTAÑA OLIVAR	5,69		5,69	0,00	5,69	649,46	649,46	649,46	649,46
	<b>TOTAL</b>	5,69	5,72	5,69		5,69	649,46	649,46	649,46	649,46

**RECINTOS PROPUESTOS**

<u>REE.</u>	<u>REFERENCIA SIGPAC</u>	<u>CULTIVO</u>	<u>DESCRIPCIÓN CULTIVO</u>	<u>S/R</u>	<u>G. PAGO</u>	<u>PEND. MEDIA (%)</u>	<u>SUP. DEC. ADMISIBLE (ha)</u>	<u>SUP. COMPROM. (ha)</u>	<u>SUP. AJUSTADA COMPROM. (1) (ha)</u>	<u>SUP. CONY. SIGPAC (ha)</u>	<u>SUP. CERTIF. (ha)</u>	<u>SUP. CAMPO (ha)</u>	<u>SUP. CAMPO DETER. CULT. DECLARADO (ha)</u>	<u>SUP. DEC. REDUCIDA (ha)</u>	<u>SUP. PROPUESTA (ha)</u>
-103254	14-054-063-00023-011	101000	OLIVAR-SIN VARIEDAD	S	51	22,60	0,08	3,33	0,08	0,08	0,08			0,08	0,08
1700000005633731	14-054-062-00130-001	101000	OLIVAR-SIN VARIEDAD	S	51	45,58	1,29	1,29	1,29		1,29			1,29	1,29
1700000005633732	14-054-063-00023-003	101000	OLIVAR-SIN VARIEDAD	S	51	55,40	1,10	1,10	1,10		1,10			1,10	1,10
1700000005633733	14-054-063-00023-005	101000	OLIVAR-SIN VARIEDAD	S	51	40,69	3,22	3,33	3,22	3,22	3,22			3,22	3,22

**RESUMEN DE PAGOS**

<u>IMPORTE ( Euros )</u>				
	<u>PROPUESTO</u>	<u>FEADER (Eje 2)</u>	<u>MAGRAMA</u>	<u>CAGPDS</u>
Propuesto a pagar	649,46	487,10	69,82	92,54

**APLICACIÓN DE REDUCCIONES Y SANCIONES**

<u>Importe Calculado</u>	<u>Importe prereduc.</u>	<u>Admisibilidad y compromisos</u>	<u>Presentación tardía</u>	<u>Omisión declaración</u>	<u>Condicionalidad</u>	<u>PROPUESTO</u>	<u>FEADER (Eje 2)</u>	<u>MAGRAMA</u>	<u>CAGPDS</u>	
649,46	649,46	0,00	0,00	0,00	0,00	649,46	487,10	69,82	92,54	
<b>TOTAL</b>							649,46	487,10	69,82	92,54



(1) Superficie declarada admisible ajustada con la superficie comprometida.  
 (2) Factor de penalización valorando el alcance para el tipo de compromiso.

**APELLIDOS Y NOMBRE / RAZÓN SOCIAL**  
CALERO CALERO ANTONIO JULIAN PEDRO

**NIF**  
\*\*\*2687\*

**EXPEDIENTE**  
1009680

**ANUALIDAD DE PAGO**  
4ª

**IMPORTE POR ANUALIDAD**

	2015	2016	2017	2018	2019
IMPORTE MÁXIMO SUBVENCIONABLE	1.189,34 €	1.189,34 €	1.188,20 €	1.188,20 €	1.188,20 €
IMPORTE MEDIO DE TRANSFERENCIA (€/ha)	114,14 €	114,14 €	114,14 €	114,14 €	114,14 €

**RESUMEN DE UNIDADES**

Cód	GRUPO DE PAGO	Sup. Dec. Admisible (ha)	Sup. Comprometida (ha)	Sup. ajustada compromiso (1) (ha)	% sobredec.	Sup. Propuesta (ha)	Importe Declarado	Importe Topado	Importe Propuesto	Importe tras sobredec.
51	AGRICULTURA MONTAÑA OLIVAR	10,41		10,41	0,00	10,41	1.188,20	1.188,20	1.188,20	1.188,20
	<b>TOTAL</b>	10,41	10,41	10,41		10,41	1.188,20	1.188,20	1.188,20	1.188,20

**RECINTOS PROPUESTOS**

REE.	REFERENCIA SIGPAC	CULTIVO	DESCRIPCIÓN CULTIVO	S/R	G.PAGO	PEND. MEDIA (%)	SUP. DEC. ADMISIBLE (ha)	SUP. COMPROM. (ha)	SUP. AJUSTADA COMPROM. (1) (ha)	SUP. CONY. SIGPAC (ha)	SUP. CERTIF. (ha)	SUP. CAMPO (ha)	SUP. CAMPO DETER. CULT. DECLARADO (ha)	SUP. DEC. REDUCIDA (ha)	SUP. PROPUESTA (ha)
170000005634048	14-003-033-00071-001	101000	OLIVAR-SIN VARIEDAD	S	51	27,27	1,47	1,47	1,47		1,47			1,47	1,47
170000005634049	14-003-033-00071-007	101000	OLIVAR-SIN VARIEDAD	S	51	32,36	1,87	1,87	1,87		1,87			1,87	1,87
170000005634050	14-003-033-00071-008	101000	OLIVAR-SIN VARIEDAD	S	51	24,39	0,66	0,66	0,66		0,66			0,66	0,66
170000005634051	14-003-033-00072-004	101000	OLIVAR-SIN VARIEDAD	S	51	30,02	5,43	5,43	5,43		5,43			5,43	5,43
170000005634052	14-003-033-00077-002	101000	OLIVAR-SIN VARIEDAD	S	51	26,81	0,28	0,29	0,28		0,28			0,28	0,28
170000005634053	14-003-033-00071-010	101000	OLIVAR-SIN VARIEDAD	S	51	22,22	0,68	0,68	0,68		0,68			0,68	0,68
170000005634054	14-003-033-00072-009	101000	OLIVAR-SIN VARIEDAD	S	51	22,70	0,02	0,02	0,02		0,02			0,02	0,02

**RESUMEN DE PAGOS**

IMPORTE ( Euros )				
FEADER				
PROPUESTO	(Eje 2)	MAGRAMA	CAGPDS	
Propuesto a pagar	1.188,20	891,15	127,73	169,32

**APLICACIÓN DE REDUCCIONES Y SANCIONES**

Importe Calculado	Importe prerreduc.	Admisibilidad y compromisos	Presentación tardía	Omisión declaración	Condicionabilidad	IMPORTE ( Euros )			
						FEADER			
						PROPUESTO	(Eje 2)	MAGRAMA	CAGPDS
1.188,20	1.188,20	0,00	0,00	0,00	0,00	1.188,20	891,15	127,73	169,32
<b>TOTAL</b>						1.188,20	891,15	127,73	169,32



(1) Superficie declarada admisible ajustada con la superficie comprometida.  
(2) Factor de penalización valorando el alcance para el tipo de compromiso.

<u>APELLIDOS Y NOMBRE / RAZÓN SOCIAL</u>	<u>NIF</u>	<u>EXPEDIENTE</u>	<u>ANUALIDAD DE PAGO</u>
CALERO MUÑOZ FRANCISCO DANIEL PABLO CRUZ	****2566*	1025481	4ª

**IMPORTE POR ANUALIDAD**

	<u>2015</u>	<u>2016</u>	<u>2017</u>	<u>2018</u>	<u>2019</u>
IMPORTE MÁXIMO SUBVENCIONABLE	442,86 €	442,86 €	442,86 €	442,86 €	425,74 €
IMPORTE MEDIO DE TRANSFERENCIA (€/ha)	114,14 €	114,14 €	114,14 €	114,14 €	114,14 €

**RESUMEN DE UNIDADES**

<u>Cód</u>	<u>GRUPO DE PAGO</u>	<u>Sup. Dec. Admisible (ha)</u>	<u>Sup. Comprometida (ha)</u>	<u>Sup. ajustada compromiso (1) (ha)</u>	<u>% sobredec.</u>	<u>Sup. Propuesta (ha)</u>	<u>Importe Declarado</u>	<u>Importe Topado</u>	<u>Importe Propuesto</u>	<u>Importe tras sobredec.</u>
51	AGRICULTURA MONTAÑA OLIVAR	3,73		3,73	0,00	3,73	425,74	425,74	425,74	425,74
	<b>TOTAL</b>	3,73	3,88	3,73		3,73	425,74	425,74	425,74	425,74

**RECINTOS PROPUESTOS**

<u>REF.</u>	<u>REFERENCIA SIGPAC</u>	<u>CULTIVO DESCRIPCIÓN CULTIVO</u>	<u>S/R</u>	<u>G. PAGO</u>	<u>PEND. MEDIA (%)</u>	<u>SUP. ADMISIBLE (ha)</u>	<u>SUP. COMPROM. (ha)</u>	<u>SUP. AJUSTADA COMPROM. (1) (ha)</u>	<u>SUP. CONY. SIGPAC (ha)</u>	<u>SUP. CERTIF. (ha)</u>	<u>SUP. CAMPO (ha)</u>	<u>SUP. CAMPO DETER. CULT. DECLARADO (ha)</u>	<u>SUP. DEC. REDUCIDA (ha)</u>	<u>SUP. PROPUESTA (ha)</u>
-27489	14-054-054-00065-005	101000 OLIVAR-SIN VARIEDAD	S	51	47,69	1,17	3,60	1,17	1,17	1,17			1,17	1,17
-27488	14-054-054-00065-003	101000 OLIVAR-SIN VARIEDAD	S	51	45,41	0,51	3,60	0,51	0,51	0,51			0,51	0,51
1700000005634043	14-054-054-00065-001	101000 OLIVAR-SIN VARIEDAD	S	51	41,03	1,77	3,60	1,77	1,77	1,77			1,77	1,77
1700000005634044	14-054-054-00066-002	101000 OLIVAR-SIN VARIEDAD	S	51	44,65	0,06	0,12	0,06	0,06	0,06			0,06	0,06
1700000005634046	14-054-054-00063-001	101000 OLIVAR-SIN VARIEDAD	S	51	34,47	0,16	0,16	0,16	0,16	0,16			0,16	0,16
1700000005634047	14-054-054-00066-002	101000 OLIVAR-SIN VARIEDAD	S	51	44,65	0,06	0,12	0,06	0,06	0,06			0,06	0,06

**RESUMEN DE PAGOS**

	<u>IMPORTE ( Euros )</u>			
	<u>PROPUESTO</u>	<u>FEADER (Eje 2)</u>	<u>MAGRAMA</u>	<u>CAGPDS</u>
Propuesto a pagar	425,74	319,31	45,77	60,66

**APLICACIÓN DE REDUCCIONES Y SANCIONES**

<u>Importe Calculado</u>	<u>Importe prereduc.</u>	<u>Admisibilidad y compromisos</u>	<u>Presentación tardía</u>	<u>Omisión declaración</u>	<u>Condicionality</u>	<u>PROPUESTO</u>	<u>IMPORTE ( Euros )</u>			
							<u>FEADER (Eje 2)</u>	<u>MAGRAMA</u>	<u>CAGPDS</u>	
425,74	425,74	0,00	0,00	0,00	0,00	425,74	319,31	45,77	60,66	
						<b>TOTAL</b>	425,74	319,31	45,77	60,66



(1) Superficie declarada admisible ajustada con la superficie comprometida.  
 (2) Factor de penalización valorando el alcance para el tipo de compromiso.

**APELLIDOS Y NOMBRE / RAZÓN SOCIAL**

**NIF** \*\*\*\*4273\* **EXPEDIENTE** 1025736

**ANUALIDAD DE PAGO**

4ª

**IMPORTE POR ANUALIDAD**

	2015	2016	2017	2018	2019
IMPORTE MÁXIMO SUBVENCIONABLE	4.028,00 €	4.028,00 €	4.022,29 €	4.022,29 €	4.022,29 €
IMPORTE MEDIO DE TRANSFERENCIA (€/ha)	114,14 €	114,14 €	114,14 €	114,14 €	114,14 €

**RESUMEN DE UNIDADES**

Cód	GRUPO DE PAGO	Sup. Dec. Admisible (ha)	Sup. Comprometida (ha)	Sup. ajustada compromiso (1) (ha)	% sobredec.	Sup. Propuesta (ha)	Importe Declarado	Importe Topado	Importe Propuesto	Importe tras sobredec.
51	AGRICULTURA MONTAÑA OLIVAR	35,24		35,24	0,00	35,24	4.022,29	4.022,29	4.022,29	4.022,29
	<b>TOTAL</b>	35,24	35,24	35,24		35,24	4.022,29	4.022,29	4.022,29	4.022,29

**RECINTOS PROPUESTOS**

REF.	REFERENCIA SIGPAC	CULTIVO	DESCRIPCIÓN CULTIVO	S/R	G.PAGO	PEND. MEDIA (%)	SUP. DEC. ADMISIBLE (ha)	SUP. COMPROM. (ha)	SUP. AJUSTADA COMPROM. (1) (ha)	SUP. CONY. SIGPAC (ha)	SUP. CERTIF. (ha)	SUP. CAMPO (ha)	SUP. CAMPO DETER. CULT. DECLARADO (ha)	SUP. DEC. REDUCIDA (ha)	SUP. PROPUESTA (ha)
1700000005282795	14-054-054-00057-002	101000	OLIVAR-SIN VARIEDAD	S	51	37,93	6,64	6,64	6,64		6,64			6,64	6,64
1700000005282796	14-054-054-00060-001	101000	OLIVAR-SIN VARIEDAD	S	51	42,03	4,33	4,33	4,33		4,33			4,33	4,33
1700000005282798	14-054-054-00061-001	101000	OLIVAR-SIN VARIEDAD	S	51	41,79	0,21	0,21	0,21		0,21			0,21	0,21
1700000005282799	14-054-054-00047-002	101000	OLIVAR-SIN VARIEDAD	S	51	32,28	0,23	0,23	0,23		0,23			0,23	0,23
1700000005282800	14-054-050-00063-014	101000	OLIVAR-SIN VARIEDAD	S	51	22,44	3,60	3,60	3,60		3,60			3,60	3,60
1700000005282801	14-054-054-00055-001	101000	OLIVAR-SIN VARIEDAD	S	51	32,94	1,67	1,67	1,67		1,67			1,67	1,67
1700000005282802	14-054-054-00048-001	101000	OLIVAR-SIN VARIEDAD	S	51	39,07	4,11	4,11	4,11		4,11			4,11	4,11
1700000005282803	14-054-050-00059-001	101000	OLIVAR-SIN VARIEDAD	S	51	22,99	0,16	0,16	0,16		0,16			0,16	0,16
1700000005282804	14-054-050-00063-002	101000	OLIVAR-SIN VARIEDAD	S	51	25,72	5,39	5,39	5,39		5,39			5,39	5,39
1700000005282806	14-054-054-00066-002	101000	OLIVAR-SIN VARIEDAD	S	51	44,65	6,67	6,67	6,67		6,67			6,67	6,67
1700000005282807	14-054-054-00069-001	101000	OLIVAR-SIN VARIEDAD	S	51	54,98	1,09	1,09	1,09		1,09			1,09	1,09
1700000005282808	14-054-058-00040-001	101000	OLIVAR-SIN VARIEDAD	S	51	46,89	1,14	1,14	1,14		1,14			1,14	1,14

**RESUMEN DE PAGOS**

	IMPORTE ( Euros )			
	PROPUESTO	FEADER (Eje 2)	MAGRAMA	CAGPDS
Propuesto a pagar	4.022,29	3.016,72	432,40	573,17

**APLICACIÓN DE REDUCCIONES Y SANCIONES**

Importe Calculado	Importe prereduc.	Admisibilidad y compromisos	Presentación tardía	Omisión declaración	Condicionabilidad	PROPUESTO	IMPORTE ( Euros )			
							FEADER (Eje 2)	MAGRAMA	CAGPDS	
4.022,29	4.022,29	0,00	0,00	0,00	0,00	4.022,29	3.016,72	432,40	573,17	
						<b>TOTAL</b>	4.022,29	3.016,72	432,40	573,17



(1) Superficie declarada admisible ajustada con la superficie comprometida.  
 (2) Factor de penalización valorando el alcance para el tipo de compromiso.

<u>APELLIDOS Y NOMBRE / RAZÓN SOCIAL</u>	<u>NIF</u>	<u>EXPEDIENTE</u>	<u>ANUALIDAD DE PAGO</u>
CALERO MUÑOZ JOSE	****8110*	1036758	4ª

**IMPORTE POR ANUALIDAD**

	<u>2015</u>	<u>2016</u>	<u>2017</u>	<u>2018</u>	<u>2019</u>
IMPORTE MÁXIMO SUBVENCIONABLE	570,70 €	570,70 €	570,70 €	570,70 €	570,70 €
IMPORTE MEDIO DE TRANSFERENCIA (€/ha)	114,14 €	114,14 €	114,14 €	114,14 €	114,14 €

**RESUMEN DE UNIDADES**

<u>Cód</u>	<u>GRUPO DE PAGO</u>	<u>Sup. Dec. Admisible (ha)</u>	<u>Sup. Comprometida (ha)</u>	<u>Sup. ajustada compromiso (1) (ha)</u>	<u>% sobredec.</u>	<u>Sup. Propuesta (ha)</u>	<u>Importe Declarado</u>	<u>Importe Topado</u>	<u>Importe Propuesto</u>	<u>Importe tras sobredec.</u>
51	AGRICULTURA MONTAÑA OLIVAR	5,00		5,00	0,00	5,00	570,70	570,70	570,70	570,70
<b>TOTAL</b>		5,00	5,00	5,00		5,00	570,70	570,70	570,70	570,70

**RECINTOS PROPUESTOS**

<u>REE.</u>	<u>REFERENCIA SIGPAC</u>	<u>CULTIVO DESCRIPCIÓN CULTIVO</u>	<u>S/R G. PAGO</u>	<u>PEND. MEDIA (%)</u>	<u>SUP. DEC. ADMISIBLE (ha)</u>	<u>SUP. COMPROM. (ha)</u>	<u>SUP. AJUSTADA COMPROM. (1) (ha)</u>	<u>SUP. CONY. SIGPAC (ha)</u>	<u>SUP. CERTIF. (ha)</u>	<u>SUP. CAMPO (ha)</u>	<u>SUP. CAMPO DETER. CULT. DECLARADO (ha)</u>	<u>SUP. DEC. REDUCIDA (ha)</u>	<u>SUP. PROPUESTA (ha)</u>
170000005304735	14-006-012-00030-004	101000 OLIVAR-SIN VARIEDAD	S 51	31,99	5,00	5,00	5,00		5,00			5,00	5,00

**RESUMEN DE PAGOS**

	<u>IMPORTE ( Euros )</u>			
	<u>PROPUESTO</u>	<u>FEADER (Eje 2)</u>	<u>MAGRAMA</u>	<u>CAGPDS</u>
Propuesto a pagar	570,70	428,03	61,35	81,32

**APLICACIÓN DE REDUCCIONES Y SANCIONES**

<u>Importe Calculado</u>	<u>Importe prereduc.</u>	<u>Admisibilidad y compromisos</u>	<u>Presentación tardía</u>	<u>Omisión declaración</u>	<u>Condicionabilidad</u>	<u>PROPUESTO</u>	<u>FEADER (Eje 2)</u>	<u>MAGRAMA</u>	<u>CAGPDS</u>
570,70	570,70	0,00	0,00	0,00	0,00	570,70	428,03	61,35	81,32
<b>TOTAL</b>						570,70	428,03	61,35	81,32



(1) Superficie declarada admisible ajustada con la superficie comprometida.  
 (2) Factor de penalización valorando el alcance para el tipo de compromiso.

**APELLIDOS Y NOMBRE / RAZÓN SOCIAL**

CALERO RUBIO ANTONIO

**NIF**

\*\*\*5364\*

**EXPEDIENTE**

1102909

**ANUALIDAD DE PAGO**

4ª

**IMPORTE POR ANUALIDAD**

	2015	2016	2017	2018	2019
IMPORTE MÁXIMO SUBVENCIONABLE	2.325,03 €	2.325,03 €	2.319,32 €	2.319,32 €	2.319,32 €
IMPORTE MEDIO DE TRANSFERENCIA (€/ha)	114,14 €	114,14 €	114,14 €	114,14 €	114,14 €

**RESUMEN DE UNIDADES**

Cód	GRUPO DE PAGO	Sup. Dec. Admisible (ha)	Sup. Comprometida (ha)	Sup. ajustada compromiso (1) (ha)	% sobredec.	Sup. Propuesta (ha)	Importe Declarado	Importe Topado	Importe Propuesto	Importe tras sobredec.
51	AGRICULTURA MONTAÑA OLIVAR	20,34		20,32	0,00	20,32	2.319,32	2.319,32	2.319,32	2.319,32
	<b>TOTAL</b>	20,34	20,32	20,32		20,32	2.319,32	2.319,32	2.319,32	2.319,32

**RECINTOS PROPUESTOS**

REF.	REFERENCIA SIGPAC	CULTIVO	DESCRIPCIÓN CULTIVO	S/R	G.PAGO	PEND. MEDIA (%)	SUP. DEC. ADMISIBLE (ha)	SUP. COMPROM. (ha)	SUP. AJUSTADA COMPR.(1) (ha)	SUP. CONY. SIGPAC (ha)	SUP. CERTIF. (ha)	SUP. CAMPO (ha)	SUP. CAMPO DETER. CULT. DECLARADO (ha)	SUP. DEC. REDUCIDA (ha)	SUP. PROPUESTA (ha)
1700000007246489	14-054-059-00043-001	101000	OLIVAR-SIN VARIEDAD	S	51	36,20	0,30	0,30	0,30		0,30			0,30	0,30
1700000007246490	14-054-049-00056-001	101000	OLIVAR-SIN VARIEDAD	S	51	28,00	2,09	2,09	2,09		2,09			2,09	2,09
1700000007246491	14-054-049-00057-001	101000	OLIVAR-SIN VARIEDAD	S	51	28,49	1,26	1,26	1,26		1,26			1,26	1,26
1700000007246493	14-054-059-00042-001	101000	OLIVAR-SIN VARIEDAD	S	51	25,09	8,04	8,04	8,04		8,04			8,04	8,04
1700000007246501	14-054-049-00051-001	101000	OLIVAR-SIN VARIEDAD	S	51	31,68	6,94	6,92	6,92		6,94			6,92	6,92
1700000007246502	14-054-049-00052-001	101000	OLIVAR-SIN VARIEDAD	S	51	24,06	1,39	1,39	1,39		1,39			1,39	1,39
1700000007246503	14-054-049-00054-001	101000	OLIVAR-SIN VARIEDAD	S	51	29,04	0,04	0,04	0,04		0,04			0,04	0,04
1700000007246504	14-054-049-00055-002	101000	OLIVAR-SIN VARIEDAD	S	51	23,82	0,25	0,25	0,25		0,25			0,25	0,25
1700000007246505	14-054-049-00051-014	101000	OLIVAR-SIN VARIEDAD	S	51	23,24	0,02	0,02	0,02		0,02			0,02	0,02
1700000007246506	14-054-049-00057-005	101000	OLIVAR-SIN VARIEDAD	S	51	28,53	0,01	0,01	0,01		0,01			0,01	0,01

**RESUMEN DE PAGOS**

	IMPORTE ( Euros )			
	PROPUESTO	FEADER (Eje 2)	MAGRAMA	CAGPDS
Propuesto a pagar	2.319,32	1.739,49	249,33	330,50

**APLICACIÓN DE REDUCCIONES Y SANCIONES**

Importe Calculado	Importe prereduc.	Admisibilidad y compromisos	Presentación tardía	Omisión declaración	Condicionality	PROPUESTO	IMPORTE ( Euros )						
							FEADER (Eje 2)	MAGRAMA	CAGPDS	TOTAL			
2.319,32	2.319,32	0,00	0,00	0,00	0,00	2.319,32	1.739,49	249,33	330,50	2.319,32	1.739,49	249,33	330,50
						<b>TOTAL</b>	<b>2.319,32</b>	<b>1.739,49</b>	<b>249,33</b>	<b>330,50</b>			



(1) Superficie declarada admisible ajustada con la superficie comprometida.  
 (2) Factor de penalización valorando el alcance para el tipo de compromiso.

**APELLIDOS Y NOMBRE / RAZÓN SOCIAL**

CALVO CABELLO JOSE

**NIF**

\*\*\*0753\*

**EXPEDIENTE**

1106850

**ANUALIDAD DE PAGO**

4ª

**IMPORTE POR ANUALIDAD**

	2015	2016	2017	2018	2019
IMPORTE MÁXIMO SUBVENCIONABLE	1.229,29 €	1.229,29 €	1.209,89 €	1.180,21 €	1.180,21 €
IMPORTE MEDIO DE TRANSFERENCIA (€/ha)	114,14 €	114,14 €	114,14 €	114,14 €	114,14 €

**RESUMEN DE UNIDADES**

Cód	GRUPO DE PAGO	Sup. Dec. Admisible (ha)	Sup. Comprometida (ha)	Sup. ajustada compromiso (1) (ha)	% sobredec.	Sup. Propuesta (ha)	Importe Declarado	Importe Topado	Importe Propuesto	Importe tras sobredec.
51	AGRICULTURA MONTAÑA OLIVAR	10,55		10,34	0,00	10,34	1.180,21	1.180,21	1.180,21	1.180,21
	<b>TOTAL</b>	10,55	10,34	10,34		10,34	1.180,21	1.180,21	1.180,21	1.180,21

**RECINTOS PROPUESTOS**

REF.	REFERENCIA SIGPAC	CULTIVO	DESCRIPCIÓN CULTIVO	S/R	G.PAGO	PEND. MEDIA (%)	SUP. DEC. ADMISIBLE (ha)	SUP. COMPROM. (ha)	SUP. AJUSTADA COMPROM. (1) (ha)	SUP. CONY. SIGPAC (ha)	SUP. CERTIF. (ha)	SUP. CAMPO (ha)	SUP. CAMPO DETER. CULT. DECLARADO (ha)	SUP. DEC. REDUCIDA (ha)	SUP. PROPUESTA (ha)
170000005841029	14-047-008-00071-006	101000	OLIVAR-SIN VARIEDAD	S	51	22,41	2,24	2,22	2,22		2,24			2,22	2,22
170000005841031	14-047-008-00071-009	101000	OLIVAR-SIN VARIEDAD	S	51	37,31	2,04	1,96	1,96		2,04			1,96	1,96
170000005841033	14-047-023-00178-001	101000	OLIVAR-SIN VARIEDAD	S	51	30,67	3,90	3,90	3,90		3,90			3,90	3,90
170000005841034	14-047-023-00178-008	101000	OLIVAR-SIN VARIEDAD	S	51	42,06	0,09	0,09	0,09		0,09			0,09	0,09
170000005841035	14-047-023-00178-009	101000	OLIVAR-SIN VARIEDAD	S	51	38,81	0,09	0,09	0,09		0,09			0,09	0,09
170000005841045	14-047-008-00071-015	101000	OLIVAR-SIN VARIEDAD	S	51	24,51	0,24	0,24	0,24		0,24			0,24	0,24
170000005841046	14-047-008-00071-017	101000	OLIVAR-SIN VARIEDAD	S	51	37,77	0,10	0,07	0,07		0,10			0,07	0,07
170000005841052	14-047-023-00178-004	101000	OLIVAR-SIN VARIEDAD	S	51	25,53	1,34	1,34	1,34		1,34			1,34	1,34
170000005841054	14-047-023-00178-002	101000	OLIVAR-SIN VARIEDAD	S	51	35,67	0,43	0,43	0,43		0,43			0,43	0,43
170000005841055	14-047-008-00071-007	101000	OLIVAR-SIN VARIEDAD	S	51	25,88	0,08	0,08	0,08		0,08			0,08	0,08

**RESUMEN DE PAGOS**

<b>IMPORTE ( Euros )</b>				
	PROPUESTO	FEADER (Eje 2)	MAGRAMA	CAGPDS
Propuesto a pagar	1.180,21	885,16	126,87	168,18

**APLICACIÓN DE REDUCCIONES Y SANCIONES**

Importe Calculado	Importe prereduc.	Admisibilidad y compromisos	Presentación tardía	Omisión declaración	Condicionality	PROPUESTO	FEADER (Eje 2)	MAGRAMA	CAGPDS
1.180,21	1.180,21	0,00	0,00	0,00	0,00	1.180,21	885,16	126,87	168,18
<b>TOTAL</b>						1.180,21	885,16	126,87	168,18

**INCIDENCIAS**

**INCIDENCIA DESCRIPCIÓN**

- 80403 Explotación no inscrita en SIPEA o con superficie certificada cero.(anexo I, Orden 26 mayo 2015).  
Ref:170000005841036 Recinto:14-047-008-00019-015 Cultivo:101000 OLIVAR-SIN VARIEDAD Secano
- 80421 Solicita recinto que no está comprometido para la operación.  
Ref:170000005841036 Recinto:14-047-008-00019-015 Cultivo:101000 OLIVAR-SIN VARIEDAD Secano





<u>APELLIDOS Y NOMBRE / RAZÓN SOCIAL</u>	<u>NIF</u>	<u>EXPEDIENTE</u>	<u>ANUALIDAD DE PAGO</u>
CAMACHO MOLINA VICENTA	***9695*	1072271	4ª

**IMPORTE POR ANUALIDAD**

	<u>2015</u>	<u>2016</u>	<u>2017</u>	<u>2018</u>	<u>2019</u>
IMPORTE MÁXIMO SUBVENCIONABLE	433,73 €	433,73 €	433,73 €	433,73 €	432,59 €
IMPORTE MEDIO DE TRANSFERENCIA (€/ha)	114,14 €	114,14 €	114,14 €	114,14 €	114,14 €

**RESUMEN DE UNIDADES**

<u>Cód</u>	<u>GRUPO DE PAGO</u>	<u>Sup. Dec. Admisible (ha)</u>	<u>Sup. Comprometida (ha)</u>	<u>Sup. ajustada compromiso (1) (ha)</u>	<u>% sobredec.</u>	<u>Sup. Propuesta (ha)</u>	<u>Importe Declarado</u>	<u>Importe Topado</u>	<u>Importe Propuesto</u>	<u>Importe tras sobredec.</u>
51	AGRICULTURA MONTAÑA OLIVAR	3,80		3,80	0,26	3,79	433,73	433,73	432,59	432,59
<b>TOTAL</b>		3,80	3,80	3,80		3,79	433,73	433,73	432,59	432,59

**RECINTOS PROPUESTOS**

<u>REF.</u>	<u>REFERENCIA SIGPAC</u>	<u>CULTIVO</u>	<u>DESCRIPCIÓN CULTIVO</u>	<u>S/R</u>	<u>G.PAGO</u>	<u>PEND. MEDIA (%)</u>	<u>SUP. DEC. ADMISIBLE (ha)</u>	<u>SUP. COMPROM. (ha)</u>	<u>SUP. AJUSTADA COMPR.(1) (ha)</u>	<u>SUP. CONY. SIGPAC (ha)</u>	<u>SUP. CERTIF. (ha)</u>	<u>SUP. CAMPO (ha)</u>	<u>SUP. CAMPO DETER. CULT. DECLARADO (ha)</u>	<u>SUP. DEC. REDUCIDA (ha)</u>	<u>SUP. PROPUESTA (ha)</u>
170000004469609	14-047-009-00207-001	101000	OLIVAR-SIN VARIEDAD	S	51	31,28	3,80	3,80	3,80		3,53	3,79	3,53	3,80	3,79

**RESUMEN DE PAGOS**

<u>IMPORTE ( Euros )</u>				
	<u>PROPUESTO</u>	<u>FEADER (Eje 2)</u>	<u>MAGRAMA</u>	<u>CAGPDS</u>
Propuesto a pagar	393,66	295,25	42,32	56,09

**APLICACIÓN DE REDUCCIONES Y SANCIONES**

<u>Importe Calculado</u>	<u>Importe prerreduc.</u>	<u>Admisibilidad y compromisos</u>	<u>Presentación tardía</u>	<u>Omisión declaración</u>	<u>Condicionabilidad</u>	<u>PROPUESTO</u>	<u>FEADER (Eje 2)</u>	<u>MAGRAMA</u>	<u>CAGPDS</u>
432,59	432,59	9,00	0,00	0,00	0,00	393,66	295,25	42,32	56,09
<b>TOTAL</b>						393,66	295,25	42,32	56,09

**DETALLE DE REDUCCIONES Y SANCIONES POR INCUMPLIMIENTOS DE ADMISIBILIDAD Y COMPROMISOS**

<u>Tipo</u>	<u>Compromiso</u>	<u>Sup. Calculada</u>	<u>Sup. Incumpli.</u>	<u>Factor Alcance (2)</u>	<u>Coef. Línea Base</u>	<u>Coef. Acumulación</u>	<u>Coef. Reiteración</u>	<u>Importe Ayuda</u>	<u>Factor Sanción</u>	<u>Importe Sanción</u>	<u>Aplicado</u>
B1	Cultivo solicitado distinto al determinado.	3,79	0,26	0,07	1,00	1,25	1,00	432,59 €	0,09	38,93 €	SI
B1	Las parcelas agrícolas declaradas con cultivos elegibles para esta operación en la solicitud de pago deberán estar certificadas bajo el método de producción ecológica.	3,79	0,26	0,07	1,00	1,25	1,00	432,59 €	0,09	38,93 €	NO
B2	El mantenimiento de una cubierta vegetal espontánea.			0,05	1,00	1,00	1,00	432,59 €	0,05	21,63 €	NO
B2	Entre el 15 de octubre y el 15 de marzo del año siguiente.	3,79	0,26	0,05							

**INCIDENCIAS**

**INCIDENCIA DESCRIPCIÓN**

80404 Recinto declarado que no cumple en su totalidad con las normas de producción ecológica.  
 Ref:170000004469609 Recinto:14-047-009-00207-001 Cultivo:101000 OLIVAR-SIN VARIEDAD Secano Superficie Certificada (Ha): 3,53



(1) Superficie declarada admisible ajustada con la superficie comprometida.  
 (2) Factor de penalización valorando el alcance para el tipo de compromiso.

<u>APELLIDOS Y NOMBRE / RAZÓN SOCIAL</u>	<u>NIF</u>	<u>EXPEDIENTE</u>	<u>ANUALIDAD DE PAGO</u>
CAMPAÑA NIETO JUAN JOSE	****1983*	1079809	4ª

**IMPORTE POR ANUALIDAD**

	<u>2015</u>	<u>2016</u>	<u>2017</u>	<u>2018</u>	<u>2019</u>
IMPORTE MÁXIMO SUBVENCIONABLE	328,72 €	328,72 €	328,72 €	328,72 €	328,72 €
IMPORTE MEDIO DE TRANSFERENCIA (€/ha)	114,14 €	114,14 €	114,14 €	114,14 €	114,14 €

**RESUMEN DE UNIDADES**

<u>Cód</u>	<u>GRUPO DE PAGO</u>	<u>Sup. Dec. Admisible (ha)</u>	<u>Sup. Comprometida (ha)</u>	<u>Sup. ajustada compromiso (1) (ha)</u>	<u>% sobredec.</u>	<u>Sup. Propuesta (ha)</u>	<u>Importe Declarado</u>	<u>Importe Topado</u>	<u>Importe Propuesto</u>	<u>Importe tras sobredec.</u>
51	AGRICULTURA MONTAÑA OLIVAR	2,89		2,88	0,00	2,88	328,72	328,72	328,72	328,72
	<b>TOTAL</b>	2,89	2,88	2,88		2,88	328,72	328,72	328,72	328,72

**RECINTOS PROPUESTOS**

<u>REE.</u>	<u>REFERENCIA SIGPAC</u>	<u>CULTIVO</u>	<u>DESCRIPCIÓN CULTIVO</u>	<u>S/R</u>	<u>G.PAGO</u>	<u>PEND. MEDIA (%)</u>	<u>SUP. DEC. ADMISIBLE (ha)</u>	<u>SUP. COMPROM. (ha)</u>	<u>SUP. AJUSTADA COMPROM. (1) (ha)</u>	<u>SUP. CONY. SIGPAC (ha)</u>	<u>SUP. CERTIF. (ha)</u>	<u>SUP. CAMPO (ha)</u>	<u>SUP. CAMPO DETER. CULT. DECLARADO (ha)</u>	<u>SUP. DEC. REDUCIDA (ha)</u>	<u>SUP. PROPUESTA (ha)</u>
1700000005274903	14-055-018-00411-011	101000	OLIVAR-SIN VARIEDAD	S	51	21,32	0,17	0,17	0,17		0,17			0,17	0,17
1700000005274904	14-055-018-00411-013	101000	OLIVAR-SIN VARIEDAD	S	51	31,56	2,71	2,70	2,70		2,71			2,70	2,70
1700000005274905	14-055-018-00415-013	101000	OLIVAR-SIN VARIEDAD	S	51	32,20	0,01	0,01	0,01		0,01			0,01	0,01

**RESUMEN DE PAGOS**

<u>IMPORTE ( Euros )</u>				
	<u>PROPUESTO</u>	<u>FEADER (Eje 2)</u>	<u>MAGRAMA</u>	<u>CAGPDS</u>
Propuesto a pagar	328,72	246,54	35,34	46,84

**APLICACIÓN DE REDUCCIONES Y SANCIONES**

<u>Importe Calculado</u>	<u>Importe prereduc.</u>	<u>Admisibilidad y compromisos</u>	<u>Presentación tardía</u>	<u>Omisión declaración</u>	<u>Condicionabilidad</u>	<u>IMPORTE ( Euros )</u>				
						<u>PROPUESTO</u>	<u>FEADER (Eje 2)</u>	<u>MAGRAMA</u>	<u>CAGPDS</u>	
328,72	328,72	0,00	0,00	0,00	0,00	328,72	246,54	35,34	46,84	
						<b>TOTAL</b>	328,72	246,54	35,34	46,84



(1) Superficie declarada admisible ajustada con la superficie comprometida.  
 (2) Factor de penalización valorando el alcance para el tipo de compromiso.

<u>APELLIDOS Y NOMBRE / RAZÓN SOCIAL</u>	<u>NIF</u>	<u>EXPEDIENTE</u>	<u>ANUALIDAD DE PAGO</u>
CANDELAS S.C.	****5648*	1067988	4ª

**IMPORTE POR ANUALIDAD**

	<u>2015</u>	<u>2016</u>	<u>2017</u>	<u>2018</u>	<u>2019</u>
IMPORTE MÁXIMO SUBVENCIONABLE	414,33 €	414,33 €	414,33 €	414,33 €	414,33 €
IMPORTE MEDIO DE TRANSFERENCIA (€/ha)	114,14 €	114,14 €	114,14 €	114,14 €	114,14 €

**RESUMEN DE UNIDADES**

<u>Cód</u>	<u>GRUPO DE PAGO</u>	<u>Sup. Dec. Admisible (ha)</u>	<u>Sup. Comprometida (ha)</u>	<u>Sup. ajustada compromiso (1) (ha)</u>	<u>% sobredec.</u>	<u>Sup. Propuesta (ha)</u>	<u>Importe Declarado</u>	<u>Importe Topado</u>	<u>Importe Propuesto</u>	<u>Importe tras sobredec.</u>
51	AGRICULTURA MONTAÑA OLIVAR	3,63		3,63	0,00	3,63	414,33	414,33	414,33	414,33
<b>TOTAL</b>		3,63	3,63	3,63		3,63	414,33	414,33	414,33	414,33

**RECINTOS PROPUESTOS**

<u>REE.</u>	<u>REFERENCIA SIGPAC</u>	<u>CULTIVO</u>	<u>DESCRIPCIÓN CULTIVO</u>	<u>S/R</u>	<u>G. PAGO</u>	<u>PEND. MEDIA (%)</u>	<u>SUP. DEC. ADMISIBLE (ha)</u>	<u>SUP. COMPROM. (ha)</u>	<u>SUP. AJUSTADA COMPROM. (1) (ha)</u>	<u>SUP. CONY. SIGPAC (ha)</u>	<u>SUP. CERTIF. (ha)</u>	<u>SUP. CAMPO (ha)</u>	<u>SUP. CAMPO DETER. CULT. DECLARADO (ha)</u>	<u>SUP. DEC. REDUCIDA (ha)</u>	<u>SUP. PROPUESTA (ha)</u>
1700000005262327	14-039-016-00346-004	101000	OLIVAR-SIN VARIEDAD	S	51	25,25	0,26	0,26	0,26		0,26			0,26	0,26
1700000005262328	14-039-016-00346-002	101000	OLIVAR-SIN VARIEDAD	S	51	22,88	2,55	2,55	2,55		2,55			2,55	2,55
1700000005262329	14-039-016-00346-007	101000	OLIVAR-SIN VARIEDAD	S	51	23,57	0,82	0,82	0,82		0,82			0,82	0,82

**RESUMEN DE PAGOS**

<u>IMPORTE ( Euros )</u>			
<u>FEADER</u>			
<u>PROPUESTO</u>	<u>(Eje 2)</u>	<u>MAGRAMA</u>	<u>CAGPDS</u>
Propuesto a pagar	414,33	310,75	59,04
		44,54	

**APLICACIÓN DE REDUCCIONES Y SANCIONES**

<u>Importe Calculado</u>	<u>Importe prereduc.</u>	<u>Admisibilidad y compromisos</u>	<u>Presentación tardía</u>	<u>Omisión declaración</u>	<u>Condicionabilidad</u>	<u>IMPORTE ( Euros )</u>			
<u>FEADER</u>									
<u>PROPUESTO</u>						<u>(Eje 2)</u>	<u>MAGRAMA</u>	<u>CAGPDS</u>	
414,33	414,33	0,00	0,00	0,00	0,00	414,33	310,75	59,04	
<b>TOTAL</b>						414,33	310,75	59,04	



(1) Superficie declarada admisible ajustada con la superficie comprometida.  
 (2) Factor de penalización valorando el alcance para el tipo de compromiso.

<u>APELLIDOS Y NOMBRE / RAZÓN SOCIAL</u>	<u>NIF</u>	<u>EXPEDIENTE</u>	<u>ANUALIDAD DE PAGO</u>
CANTERO CALERO FRANCISCO	****7074*	1038193	4ª

**IMPORTE POR ANUALIDAD**

	<u>2015</u>	<u>2016</u>	<u>2017</u>	<u>2018</u>	<u>2019</u>
IMPORTE MÁXIMO SUBVENCIONABLE	349,27 €	349,27 €	336,71 €	336,71 €	336,71 €
IMPORTE MEDIO DE TRANSFERENCIA (€/ha)	114,14 €	114,14 €	114,14 €	114,14 €	114,14 €

**RESUMEN DE UNIDADES**

<u>Cód</u>	<u>GRUPO DE PAGO</u>	<u>Sup. Dec. Admisible (ha)</u>	<u>Sup. Comprometida (ha)</u>	<u>Sup. ajustada compromiso (1) (ha)</u>	<u>% sobredec.</u>	<u>Sup. Propuesta (ha)</u>	<u>Importe Declarado</u>	<u>Importe Topado</u>	<u>Importe Propuesto</u>	<u>Importe tras sobredec.</u>
51	AGRICULTURA MONTAÑA OLIVAR	3,06		2,95	0,00	2,95	336,71	336,71	336,71	336,71
<b>TOTAL</b>		3,06	2,95	2,95		2,95	336,71	336,71	336,71	336,71

**RECINTOS PROPUESTOS**

<u>REE.</u>	<u>REFERENCIA SIGPAC</u>	<u>CULTIVO</u>	<u>DESCRIPCIÓN CULTIVO</u>	<u>S/R</u>	<u>G. PAGO</u>	<u>PEND. MEDIA (%)</u>	<u>SUP. DEC. ADMISIBLE (ha)</u>	<u>SUP. COMPROM. (ha)</u>	<u>SUP. AJUSTADA COMPROM. (1) (ha)</u>	<u>SUP. CONY. SIGPAC (ha)</u>	<u>SUP. CERTIF. (ha)</u>	<u>SUP. CAMPO (ha)</u>	<u>SUP. CAMPO DETER. CULT. DECLARADO (ha)</u>	<u>SUP. DEC. REDUCIDA (ha)</u>	<u>SUP. PROPUESTA (ha)</u>
1700000005377094	14-054-046-00058-003	101000	OLIVAR-SIN VARIEDAD	S	51	31,68	3,06	3,06	3,06		3,06			3,06	3,06

**RESUMEN DE PAGOS**

<u>IMPORTE ( Euros )</u>				
	<u>PROPUESTO</u>	<u>FEADER (Eje 2)</u>	<u>MAGRAMA</u>	<u>CAGPDS</u>
Propuesto a pagar	336,71	252,53	36,20	47,98

**APLICACIÓN DE REDUCCIONES Y SANCIONES**

<u>Importe Calculado</u>	<u>Importe prereduc.</u>	<u>Admisibilidad y compromisos</u>	<u>Presentación tardía</u>	<u>Omisión declaración</u>	<u>Condicionabilidad</u>	<u>IMPORTE ( Euros )</u>			
						<u>PROPUESTO</u>	<u>FEADER (Eje 2)</u>	<u>MAGRAMA</u>	<u>CAGPDS</u>
336,71	336,71	0,00	0,00	0,00	0,00	336,71	252,53	36,20	47,98
<b>TOTAL</b>						336,71	252,53	36,20	47,98



(1) Superficie declarada admisible ajustada con la superficie comprometida.  
 (2) Factor de penalización valorando el alcance para el tipo de compromiso.

<u>APELLIDOS Y NOMBRE / RAZÓN SOCIAL</u>	<u>NIF</u>	<u>EXPEDIENTE</u>	<u>ANUALIDAD DE PAGO</u>
CANTERO CUEVAS MANUEL	****5886*	1050927	4ª

**IMPORTE POR ANUALIDAD**

	<u>2015</u>	<u>2016</u>	<u>2017</u>	<u>2018</u>	<u>2019</u>
<b>IMPORTE MÁXIMO SUBVENCIONABLE</b>	572,98 €	572,98 €	572,98 €	547,87 €	547,87 €
<b>IMPORTE MEDIO DE TRANSFERENCIA (€/ha)</b>	114,14 €	114,14 €	114,14 €	114,14 €	114,14 €

**RESUMEN DE UNIDADES**

<u>Cód</u>	<u>GRUPO DE PAGO</u>	<u>Sup. Dec. Admisible (ha)</u>	<u>Sup. Comprometida (ha)</u>	<u>Sup. ajustada compromiso (1) (ha)</u>	<u>% sobredec.</u>	<u>Sup. Propuesta (ha)</u>	<u>Importe Declarado</u>	<u>Importe Topado</u>	<u>Importe Propuesto</u>	<u>Importe tras sobredec.</u>
51	AGRICULTURA MONTAÑA OLIVAR	4,82		4,80	0,00	4,80	547,87	547,87	547,87	547,87
	<b>TOTAL</b>	4,82	4,80	4,80		4,80	547,87	547,87	547,87	547,87

**RECINTOS PROPUESTOS**

<u>REE.</u>	<u>REFERENCIA SIGPAC</u>	<u>CULTIVO</u>	<u>DESCRIPCIÓN CULTIVO</u>	<u>S/R</u>	<u>G.PAGO</u>	<u>PEND. MEDIA (%)</u>	<u>SUP. ADMISIBLE (ha)</u>	<u>SUP. COMPROM. (ha)</u>	<u>SUP. AJUSTADA COMPROM. (1) (ha)</u>	<u>SUP. CONY. SIGPAC (ha)</u>	<u>SUP. CERTIF. (ha)</u>	<u>SUP. CAMPO (ha)</u>	<u>SUP. CAMPO DETER. CULT. DECLARADO (ha)</u>	<u>SUP. DEC. REDUCIDA (ha)</u>	<u>SUP. PROPUESTA (ha)</u>
1700000006992509	14-054-044-00097-004	101000	OLIVAR-SIN VARIEDAD	S	51	42,42	0,59	0,59	0,59		0,59			0,59	0,59
1700000006992510	14-054-044-00098-002	101000	OLIVAR-SIN VARIEDAD	S	51	46,67	4,23	4,26	4,23	4,23	4,23			4,23	4,23

**RESUMEN DE PAGOS**

<u>IMPORTE ( Euros )</u>				
	<u>PROPUESTO</u>	<u>FEADER (Eje 2)</u>	<u>MAGRAMA</u>	<u>CAGPDS</u>
Propuesto a pagar	547,87	410,90	58,90	78,07

**APLICACIÓN DE REDUCCIONES Y SANCIONES**

<u>Importe Calculado</u>	<u>Importe prereduc.</u>	<u>Admisibilidad y compromisos</u>	<u>Presentación tardía</u>	<u>Omisión declaración</u>	<u>Condicionalidad</u>	<u>PROPUESTO</u>	<u>IMPORTE ( Euros )</u>			
							<u>FEADER (Eje 2)</u>	<u>MAGRAMA</u>	<u>CAGPDS</u>	
547,87	547,87	0,00	0,00	0,00	0,00	547,87	410,90	58,90	78,07	
						<b>TOTAL</b>	547,87	410,90	58,90	78,07



(1) Superficie declarada admisible ajustada con la superficie comprometida.  
 (2) Factor de penalización valorando el alcance para el tipo de compromiso.

<u>APELLIDOS Y NOMBRE / RAZÓN SOCIAL</u>	<u>NIF</u>	<u>EXPEDIENTE</u>	<u>ANUALIDAD DE PAGO</u>
CAÑERO BLANCAS CARMEN	****3957*	1232029	4ª

**IMPORTE POR ANUALIDAD**

	<u>2015</u>	<u>2016</u>	<u>2017</u>	<u>2018</u>	<u>2019</u>
IMPORTE MÁXIMO SUBVENCIONABLE	0,00 €	515,91 €	515,91 €	515,91 €	515,91 €
IMPORTE MEDIO DE TRANSFERENCIA (€/ha)	0,00 €	114,14 €	114,14 €	114,14 €	114,14 €

**RESUMEN DE UNIDADES**

<u>Cód</u>	<u>GRUPO DE PAGO</u>	<u>Sup. Dec. Admisible (ha)</u>	<u>Sup. Comprometida (ha)</u>	<u>Sup. ajustada compromiso (1) (ha)</u>	<u>% sobredec.</u>	<u>Sup. Propuesta (ha)</u>	<u>Importe Declarado</u>	<u>Importe Topado</u>	<u>Importe Propuesto</u>	<u>Importe tras sobredec.</u>
51	AGRICULTURA MONTAÑA OLIVAR	4,53		4,52	0,00	4,52	515,91	515,91	515,91	515,91
	<b>TOTAL</b>	4,53	4,52	4,52		4,52	515,91	515,91	515,91	515,91

**RECINTOS PROPUESTOS**

<u>REE.</u>	<u>REFERENCIA SIGPAC</u>	<u>CULTIVO</u>	<u>DESCRIPCIÓN CULTIVO</u>	<u>S/R</u>	<u>G.PAGO</u>	<u>PEND. MEDIA (%)</u>	<u>SUP. DEC. ADMISIBLE (ha)</u>	<u>SUP. COMPROM. (ha)</u>	<u>SUP. AJUSTADA COMPROM. (1) (ha)</u>	<u>SUP. CONY. SIGPAC (ha)</u>	<u>SUP. CERTIF. (ha)</u>	<u>SUP. CAMPO (ha)</u>	<u>SUP. CAMPO DETER. CULT. DECLARADO (ha)</u>	<u>SUP. DEC. REDUCIDA (ha)</u>	<u>SUP. PROPUESTA (ha)</u>
1700000004639013	14-001-021-00097-003	101000	OLIVAR-SIN VARIEDAD	S	51	36,15	4,53	4,52	4,52		4,53	4,53	4,53	4,52	4,52

**RESUMEN DE PAGOS**

	<u>IMPORTE ( Euros )</u>			
	<u>PROPUESTO</u>	<u>FEADER (Eje 2)</u>	<u>MAGRAMA</u>	<u>CAGPDS</u>
Propuesto a pagar	515,91	386,93	55,46	73,52

**APLICACIÓN DE REDUCCIONES Y SANCIONES**

<u>Importe Calculado</u>	<u>Importe prereduc.</u>	<u>Admisibilidad y compromisos</u>	<u>Presentación tardía</u>	<u>Omisión declaración</u>	<u>Condicionabilidad</u>	<u>IMPORTE ( Euros )</u>				
						<u>PROPUESTO</u>	<u>FEADER (Eje 2)</u>	<u>MAGRAMA</u>	<u>CAGPDS</u>	
515,91	515,91	0,00	0,00	0,00	0,00	515,91	386,93	55,46	73,52	
						<b>TOTAL</b>	515,91	386,93	55,46	73,52



**APELLIDOS Y NOMBRE / RAZÓN SOCIAL**

CAÑETE BURGOS JOSEFINA

**NIF**  
\*\*\*\*2612\*

**EXPEDIENTE**  
1044777

**ANUALIDAD DE PAGO**

4ª

**IMPORTES POR ANUALIDAD**

	2015	2016	2017	2018	2019
IMPORTE MÁXIMO SUBVENCIONABLE	5.429,64 €	5.425,51 €	5.425,51 €	5.403,84 €	5.401,78 €
IMPORTE MEDIO DE TRANSFERENCIA (€/ha)	103,19 €	103,19 €	103,19 €	103,19 €	103,19 €

**RESUMEN DE UNIDADES**

Cód	GRUPO DE PAGO	Sup. Dec. Admisible (ha)	Sup. Comprometida (ha)	Sup. ajustada compromiso (1) (ha)	% sobredec.	Sup. Propuesta (ha)	Importe Declarado	Importe Topado	Importe Propuesto	Importe tras sobredec.
51	AGRICULTURA MONTAÑA OLIVAR	52,36		52,35	0,00	52,35	5.411,38	5.401,78	5.401,78	5.401,78
	<b>TOTAL</b>	52,36	52,37	52,35		52,35	5.411,38	5.401,78	5.401,78	5.401,78

**RECINTOS PROPUESTOS**

REF.	REFERENCIA SIGPAC	CULTIVO	DESCRIPCIÓN CULTIVO	S/R	G.PAGO	PEND. MEDIA (%)	SUP. DEC. ADMISIBLE (ha)	SUP. COMPROM. (ha)	SUP. AJUSTADA COMPROM. (1) (ha)	SUP. CONY. SIGPAC (ha)	SUP. CERTIE. (ha)	SUP. CAMPO (ha)	SUP. CAMPO DETER. CULT. DECLARADO (ha)	SUP. DEC. REDUCIDA (ha)	SUP. PROPUESTA (ha)
1700000007099393	14-003-036-00273-010	101000	OLIVAR-SIN VARIEDAD	S	51	24,18	0,28	3,13	0,28		0,36			0,28	0,28
1700000007099399	14-003-036-00128-096	101000	OLIVAR-SIN VARIEDAD	S	51	29,40	0,49	0,51	0,49		0,49			0,49	0,49
1700000007099402	14-003-036-00273-055	101000	OLIVAR-SIN VARIEDAD	S	51	20,44	0,17	0,17	0,17		0,17			0,17	0,17
1700000007099404	14-003-036-00273-054	101000	OLIVAR-SIN VARIEDAD	S	51	23,12	0,20	0,19	0,19		0,20			0,19	0,19
1700000007099406	14-003-036-00273-010	101000	OLIVAR-SIN VARIEDAD	S	51	24,18	0,04	3,13	0,04		0,05			0,04	0,04
1700000007099408	14-003-036-00273-076	101000	OLIVAR-SIN VARIEDAD	S	51	23,20	1,18	1,18	1,18		1,18			1,18	1,18
1700000007099409	14-003-036-00128-035	101000	OLIVAR-SIN VARIEDAD	S	51	32,94	4,64	4,64	4,64		4,64			4,64	4,64
1700000007099416	14-003-036-00273-010	101000	OLIVAR-SIN VARIEDAD	S	51	24,18	2,81	3,13	2,81		3,56			2,81	2,81
1700000007099418	14-003-036-00128-014	101000	OLIVAR-SIN VARIEDAD	S	51	23,37	22,67	31,95	22,67		22,67			22,67	22,67
1700000007099466	14-003-036-00273-048	101000	OLIVAR-SIN VARIEDAD	S	51	22,88	0,75	0,75	0,75		0,75			0,75	0,75
1700000007099478	14-003-036-00273-049	101000	OLIVAR-SIN VARIEDAD	S	51	21,64	0,38	0,38	0,38		0,38			0,38	0,38
1700000007099488	14-003-036-00128-014	101000	OLIVAR-SIN VARIEDAD	S	51	23,37	9,24	31,95	9,24		9,24			9,24	9,24
1700000007099497	14-003-036-00128-032	101000	OLIVAR-SIN VARIEDAD	S	51	25,49	7,98	8,07	7,98		7,98			7,98	7,98
1700000007099505	14-003-036-00273-005	101000	OLIVAR-SIN VARIEDAD	S	51	22,15	1,53	1,97	1,53	1,95	1,53			1,53	1,53

**RESUMEN DE PAGOS**

	<b>IMPORTE ( Euros )</b>			
	PROPUESTO	FEADER (Eje 2)	MAGRAMA	CAGPDS
Propuesto a pagar	5.401,78	4.051,34	580,69	769,75

**APLICACIÓN DE REDUCCIONES Y SANCIONES**

Importe Calculado	Importe prereduc.	Admisibilidad y compromisos	Presentación tardía	Omisión declaración	Condicionality	PROPUESTO	<b>IMPORTE ( Euros )</b>			
							FEADER (Eje 2)	MAGRAMA	CAGPDS	
5.401,78	5.401,78	0,00	0,00	0,00	0,00	5.401,78	4.051,34	580,69	769,75	
						<b>TOTAL</b>	5.401,78	4.051,34	580,69	769,75

**INCIDENCIAS**

**INCIDENCIA DESCRIPCIÓN**

- 80421 Solicita recinto que no está comprometido para la operación.  
 Ref:1700000007099419 Recinto:14-003-036-00128-033 Cultivo:101000 OLIVAR-SIN VARIEDAD Secano  
 Ref:1700000007099392 Recinto:14-003-036-00273-003 Cultivo:101000 OLIVAR-SIN VARIEDAD Secano  
 Ref:1700000007099499 Recinto:14-003-036-00273-007 Cultivo:101000 OLIVAR-SIN VARIEDAD Secano  
 Ref:1700000007099464 Recinto:14-003-036-00274-004 Cultivo:101000 OLIVAR-SIN VARIEDAD Secano



(1) Superficie declarada admisible ajustada con la superficie comprometida.  
 (2) Factor de penalización valorando el alcance para el tipo de compromiso.

<u>APELLIDOS Y NOMBRE / RAZÓN SOCIAL</u>	<u>NIF</u>	<u>EXPEDIENTE</u>	<u>ANUALIDAD DE PAGO</u>
CAÑUELO CAMACHO BOLUSIANO	****5609*	1015869	4ª

**IMPORTE POR ANUALIDAD**

	<u>2015</u>	<u>2016</u>	<u>2017</u>	<u>2018</u>	<u>2019</u>
IMPORTE MÁXIMO SUBVENCIONABLE	2.379,82 €	2.376,40 €	2.376,40 €	2.376,40 €	2.363,84 €
IMPORTE MEDIO DE TRANSFERENCIA (€/ha)	114,14 €	114,14 €	114,14 €	114,14 €	114,14 €

**RESUMEN DE UNIDADES**

<u>Cód</u>	<u>GRUPO DE PAGO</u>	<u>Sup. Dec. Admisible (ha)</u>	<u>Sup. Comprometida (ha)</u>	<u>Sup. ajustada compromiso (1) (ha)</u>	<u>% sobredec.</u>	<u>Sup. Propuesta (ha)</u>	<u>Importe Declarado</u>	<u>Importe Topado</u>	<u>Importe Propuesto</u>	<u>Importe tras sobredec.</u>
51	AGRICULTURA MONTAÑA OLIVAR	20,83		20,82	0,53	20,71	2.376,39	2.376,40	2.363,84	2.363,84
	<b>TOTAL</b>	20,83	20,82	20,82		20,71	2.376,39	2.376,40	2.363,84	2.363,84

**RECINTOS PROPUESTOS**

<u>REE.</u>	<u>REFERENCIA SIGPAC</u>	<u>CULTIVO DESCRIPCIÓN CULTIVO</u>	<u>S/R G.PAGO</u>	<u>PEND. MEDIA (%)</u>	<u>SUP. DEC. ADMISIBLE (ha)</u>	<u>SUP. COMPROM. (ha)</u>	<u>SUP. AJUSTADA COMPROM. (1) (ha)</u>	<u>SUP. CONY. SIGPAC (ha)</u>	<u>SUP. CERTIF. (ha)</u>	<u>SUP. CAMPO (ha)</u>	<u>SUP. CAMPO DETER. CULT. DECLARADO (ha)</u>	<u>SUP. DEC. REDUCIDA (ha)</u>	<u>SUP. PROPUESTA (ha)</u>
1700000004611363	14-069-047-00031-002	101000 OLIVAR-SIN VARIEDAD	S 51	65,03	1,30	1,29	1,29		1,30	1,30	1,30	1,29	1,29
1700000004611364	14-069-047-00063-001	101000 OLIVAR-SIN VARIEDAD	S 51	51,45	6,29	6,29	6,29		6,29	6,18	6,18	6,29	6,18
1700000004611365	14-069-047-00061-004	101000 OLIVAR-SIN VARIEDAD	S 51	52,28	0,25	0,40	0,25		0,25	0,25	0,25	0,25	0,25
1700000004611366	14-069-047-00068-001	101000 OLIVAR-SIN VARIEDAD	S 51	47,65	1,57	1,57	1,57		1,57	1,57	1,57	1,57	1,57
1700000004611367	14-069-047-00069-001	101000 OLIVAR-SIN VARIEDAD	S 51	52,75	11,27	11,30	11,27		11,27	11,27	11,27	11,27	11,27
1700000004611368	14-069-047-00061-004	101000 OLIVAR-SIN VARIEDAD	S 51	52,28	0,15	0,40	0,15		0,15	0,15	0,15	0,15	0,15

**RESUMEN DE PAGOS**

	<u>IMPORTE ( Euros )</u>			
	<u>PROPUESTO</u>	<u>FEADER (Eje 2)</u>	<u>MAGRAMA</u>	<u>CAGPDS</u>
Propuesto a pagar	2.363,84	1.772,88	254,11	336,85

**APLICACIÓN DE REDUCCIONES Y SANCIONES**

<u>Importe Calculado</u>	<u>Importe prereduc.</u>	<u>Admisibilidad y compromisos</u>	<u>Presentación tardía</u>	<u>Omisión declaración</u>	<u>Condicionidad</u>	<u>PROPUESTO</u>	<u>IMPORTE ( Euros )</u>			
							<u>FEADER (Eje 2)</u>	<u>MAGRAMA</u>	<u>CAGPDS</u>	
2.363,84	2.363,84	0,00	0,00	0,00	0,00	2.363,84	1.772,88	254,11	336,85	
						<b>TOTAL</b>	2.363,84	1.772,88	254,11	336,85



(1) Superficie declarada admisible ajustada con la superficie comprometida.  
 (2) Factor de penalización valorando el alcance para el tipo de compromiso.



**APELLIDOS Y NOMBRE / RAZÓN SOCIAL**

CAPARROS MEDINA MARIA DEL CARMEN

**NIF**

\*\*\*6579\*

**EXPEDIENTE**

1050288

**ANUALIDAD DE PAGO**

4ª

**IMPORTES POR ANUALIDAD**

	2015	2016	2017	2018	2019
IMPORTE MÁXIMO SUBVENCIONABLE	4.837,25 €	4.837,25 €	4.830,65 €	4.830,65 €	4.830,65 €
IMPORTE MEDIO DE TRANSFERENCIA (€/ha)	110,01 €	110,01 €	110,01 €	110,01 €	110,01 €

**RESUMEN DE UNIDADES**

Cód	GRUPO DE PAGO	Sup. Dec. Admisible (ha)	Sup. Comprometida (ha)	Sup. ajustada compromiso (1) (ha)	% sobredec.	Sup. Propuesta (ha)	Importe Declarado	Importe Topado	Importe Propuesto	Importe tras sobredec.
51	AGRICULTURA MONTAÑA OLIVAR	43,91		43,91	0,00	43,91	4.833,83	4.830,65	4.830,65	4.830,65
	<b>TOTAL</b>	43,91	43,91	43,91		43,91	4.833,83	4.830,65	4.830,65	4.830,65

**RECINTOS PROPUESTOS**

REF.	REFERENCIA SIGPAC	CULTIVO	DESCRIPCIÓN CULTIVO	S/R	G.PAGO	PEND. MEDIA (%)	SUP. DEC. ADMISIBLE (ha)	SUP. COMPROM. (ha)	SUP. AJUSTADA COMPROM. (1) (ha)	SUP. CONY. SIGPAC (ha)	SUP. CERTIF. (ha)	SUP. CAMPO (ha)	SUP. CAMPO DETER. CULT. DECLARADO (ha)	SUP. DEC. REDUCIDA (ha)	SUP. PROPUESTA (ha)
1700000003469221	14-047-006-00100-010	101000	OLIVAR-SIN VARIEDAD	S	51	26,30	0,09	0,09	0,09	0,09	0,09	0,09	0,09	0,09	0,09
1700000003469222	14-047-006-00100-011	101000	OLIVAR-SIN VARIEDAD	S	51	38,66	2,67	2,67	2,67	2,67	2,67	2,67	2,67	2,67	2,67
1700000003469223	14-047-006-00100-002	101000	OLIVAR-SIN VARIEDAD	S	51	36,17	28,40	28,40	28,40	28,40	28,40	28,40	26,61	28,40	28,40
1700000003469225	14-047-006-00100-008	101000	OLIVAR-SIN VARIEDAD	S	51	27,05	0,14	0,20	0,14	0,14	0,14	0,14	0,14	0,14	0,14
1700000003469231	14-047-003-00055-001	101000	OLIVAR-SIN VARIEDAD	S	51	23,92	1,12	1,12	1,12	1,12	1,12	1,12	1,12	1,12	1,12
1700000003469232	14-047-003-00028-018	101000	OLIVAR-SIN VARIEDAD	S	51	36,83	0,33	0,33	0,33	0,33	0,33	0,33	0,00	0,33	0,33
1700000003469233	14-047-003-00028-017	101000	OLIVAR-SIN VARIEDAD	S	51	51,45	0,38	0,38	0,38	0,38	0,38	0,38	0,38	0,38	0,38
1700000003469234	14-047-003-00028-016	101000	OLIVAR-SIN VARIEDAD	S	51	51,48	0,26	0,26	0,26	0,26	0,26	0,26	0,26	0,26	0,26
1700000003469235	14-047-003-00028-011	101000	OLIVAR-SIN VARIEDAD	S	51	20,68	0,35	0,35	0,35	0,35	0,35	0,35	0,35	0,35	0,35
1700000003469236	14-047-003-00028-008	101000	OLIVAR-SIN VARIEDAD	S	51	47,95	0,15	0,15	0,15	0,15	0,15	0,15	0,15	0,15	0,15
1700000003469237	14-047-003-00028-004	101000	OLIVAR-SIN VARIEDAD	S	51	35,77	1,26	1,26	1,26	1,26	1,26	1,26	1,26	1,26	1,26
1700000003469239	14-047-003-00028-003	101000	OLIVAR-SIN VARIEDAD	S	51	22,57	2,58	2,58	2,58	2,58	2,58	2,58	2,58	2,58	2,58
1700000003469240	14-047-003-00028-006	101000	OLIVAR-SIN VARIEDAD	S	51	55,33	2,41	2,41	2,41	2,41	2,41	1,62	2,41	2,41	2,41
1700000003469242	14-047-003-00028-002	101000	OLIVAR-SIN VARIEDAD	S	51	49,68	3,77	3,77	3,77	3,77	3,77	3,77	3,77	3,77	3,77

**RESUMEN DE PAGOS**

	IMPORTE ( Euros )			
	PROPUESTO	FEADER (Eje 2)	MAGRAMA	CAGPDS
Propuesto a pagar	4.492,50	3.369,38	482,94	640,18

**APLICACIÓN DE REDUCCIONES Y SANCIONES**

Importe Calculado	Importe prereduc.	Admisibilidad y compromisos	Presentación tardía	Omisión declaración	Condicionidad	PROPUESTO	FEADER (Eje 2)	MAGRAMA	CAGPDS
4.830,65	4.830,65	7,00	0,00	0,00	0,00	4.492,50	3.369,38	482,94	640,18
<b>TOTAL</b>						4.492,50	3.369,38	482,94	640,18

**DETALLE DE REDUCCIONES Y SANCIONES POR INCUMPLIMIENTOS DE ADMISIBILIDAD Y COMPROMISOS**

Tipo	Compromiso	Sup. Calculada	Sup. Incumpli.	Factor Alcance (2)	Coef. Línea Base	Coef. Acumulación	Coef. Reiteración	Importe Ayuda	Factor Sanción	Importe Sanción	Aplicado
B1	Cultivo solicitado distinto al determinado.	43,91	2,91	0,07	1,00	1,00	1,00	4.830,65 €	0,07	338,15 €	SI
Tipo	Compromiso	Factor Alcance (2)	Coef. Línea Base	Coef. Acumulación	Coef. Reiteración	Importe Ayuda	Factor Sanción	Importe Sanción	Aplicado		
B2	El mantenimiento de una cubierta vegetal espontánea.	0,05	1,00	1,00	1,00	4.830,65 €	0,05	241,53 €	NO		
Tipo	Elemento	Sup. Calculada	Sup. Incumpli.	Factor Alcance (2)							
B2	Entre el 15 de octubre y el 15 de marzo del año siguiente.	43,91	2,58	0,05							

**INCIDENCIAS**

**INCIDENCIA DESCRIPCIÓN**

- 80421 Solicita recinto que no está comprometido para la operación.  
 Ref:1700000003469241 Recinto:14-047-003-00030-001 Cultivo:101000 OLIVAR-SIN VARIEDAD Secano  
 Ref:1700000003469238 Recinto:14-047-003-00030-009 Cultivo:101000 OLIVAR-SIN VARIEDAD Secano  
 Ref:1700000003469226 Recinto:14-047-006-00082-002 Cultivo:101000 OLIVAR-SIN VARIEDAD Secano  
 Ref:1700000003469228 Recinto:14-047-006-00088-007 Cultivo:101000 OLIVAR-SIN VARIEDAD Secano

**APELLIDOS Y NOMBRE / RAZÓN SOCIAL**

CAPITAN CRUZ JOSEFA

**NIF**

\*\*\*\*2720\*

**EXPEDIENTE**

1058244

**ANUALIDAD DE PAGO**

4ª

**IMPORTE POR ANUALIDAD**

	2015	2016	2017	2018	2019
IMPORTE MÁXIMO SUBVENCIONABLE	970,19 €	970,19 €	959,92 €	907,42 €	907,42 €
IMPORTE MEDIO DE TRANSFERENCIA (€/ha)	114,14 €	114,14 €	114,14 €	114,14 €	114,14 €

**RESUMEN DE UNIDADES**

Cód	GRUPO DE PAGO	Sup. Dec. Admisible (ha)	Sup. Comprometida (ha)	Sup. ajustada compromiso (1) (ha)	% sobredec.	Sup. Propuesta (ha)	Importe Declarado	Importe Topado	Importe Propuesto	Importe tras sobredec.
51	AGRICULTURA MONTAÑA OLIVAR	7,99		7,95	0,00	7,95	907,41	907,42	907,41	907,41
	<b>TOTAL</b>	7,99	7,95	7,95		7,95	907,41	907,42	907,41	907,41

**RECINTOS PROPUESTOS**

REF.	REFERENCIA SIGPAC	CULTIVO DESCRIPCIÓN CULTIVO	S/R	G.PAGO	PEND. MEDIA (%)	SUP. DEC. ADMISIBLE (ha)	SUP. COMPROM. (ha)	SUP. AJUSTADA COMPR.(1) (ha)	SUP. CONY. SIGPAC (ha)	SUP. CERTIE. (ha)	SUP. CAMPO (ha)	SUP. CAMPO DETER. CULT. DECLARADO (ha)	SUP. DEC. REDUCIDA (ha)	SUP. PROPUESTA (ha)
1700000007111515	14-054-049-00049-005	101000 OLIVAR-SIN VARIEDAD	S	51	39,45	0,59	0,65	0,59		0,59			0,59	0,59
1700000007111517	14-054-050-00069-001	101000 OLIVAR-SIN VARIEDAD	S	51	44,97	1,80	1,80	1,80		1,80			1,80	1,80
1700000007111518	14-054-058-00003-008	101000 OLIVAR-SIN VARIEDAD	S	51	23,45	1,31	1,27	1,27		1,31			1,27	1,27
1700000007111519	14-054-050-00042-001	101000 OLIVAR-SIN VARIEDAD	S	51	28,32	1,34	1,34	1,34		1,34			1,34	1,34
1700000007111520	14-054-050-00043-001	101000 OLIVAR-SIN VARIEDAD	S	51	34,31	0,16	0,16	0,16		0,16			0,16	0,16
1700000007111521	14-054-050-00045-001	101000 OLIVAR-SIN VARIEDAD	S	51	28,41	1,81	1,82	1,81		1,81			1,81	1,81
1700000007111522	14-054-050-00048-001	101000 OLIVAR-SIN VARIEDAD	S	51	25,98	0,22	0,22	0,22		0,22			0,22	0,22
1700000007111524	14-054-058-00019-002	101000 OLIVAR-SIN VARIEDAD	S	51	23,99	0,76	0,78	0,76		0,76			0,76	0,76

**RESUMEN DE PAGOS**

	IMPORTE ( Euros )			
	PROPUESTO	FEADER (Eje 2)	MAGRAMA	CAGPDS
Propuesto a pagar	907,41	680,56	97,55	129,30

**APLICACIÓN DE REDUCCIONES Y SANCIONES**

Importe Calculado	Importe prereduc.	Admisibilidad y compromisos	Presentación tardía	Omisión declaración	Condicionabilidad	PROPUESTO	FEADER (Eje 2)	MAGRAMA	CAGPDS	
907,41	907,41	0,00	0,00	0,00	0,00	907,41	680,56	97,55	129,30	
						<b>TOTAL</b>	907,41	680,56	97,55	129,30

**INCIDENCIAS**

**INCIDENCIA DESCRIPCIÓN**

80421 Solicita recinto que no está comprometido para la operación.

Ref:1700000007111523 Recinto:14-054-058-00025-003 Cultivo:101000 OLIVAR-SIN VARIEDAD Secano



<u>APELLIDOS Y NOMBRE / RAZÓN SOCIAL</u>	<u>NIF</u>	<u>EXPEDIENTE</u>	<u>ANUALIDAD DE PAGO</u>
CARBONERO CANTADOR LUCIA	****2493*	1168911	4ª

**IMPORTE POR ANUALIDAD**

	<u>2015</u>	<u>2016</u>	<u>2017</u>	<u>2018</u>	<u>2019</u>
IMPORTE MÁXIMO SUBVENCIONABLE	3.457,30 €	3.457,30 €	3.457,30 €	3.452,73 €	3.452,73 €
IMPORTE MEDIO DE TRANSFERENCIA (€/ha)	114,14 €	114,14 €	114,14 €	114,14 €	114,14 €

**RESUMEN DE UNIDADES**

<u>Cód</u>	<u>GRUPO DE PAGO</u>	<u>Sup. Dec. Admisible (ha)</u>	<u>Sup. Comprometida (ha)</u>	<u>Sup. ajustada compromiso (1) (ha)</u>	<u>% sobredec.</u>	<u>Sup. Propuesta (ha)</u>	<u>Importe Declarado</u>	<u>Importe Topado</u>	<u>Importe Propuesto</u>	<u>Importe tras sobredec.</u>
51	AGRICULTURA MONTAÑA OLIVAR	30,25		30,25	0,00	30,25	3.452,74	3.452,73	3.452,73	3.452,73
	<b>TOTAL</b>	30,25	30,25	30,25		30,25	3.452,74	3.452,73	3.452,73	3.452,73

**RECINTOS PROPUESTOS**

<u>REE.</u>	<u>REFERENCIA SIGPAC</u>	<u>CULTIVO</u>	<u>DESCRIPCIÓN CULTIVO</u>	<u>S/R</u>	<u>G. PAGO</u>	<u>PEND. MEDIA (%)</u>	<u>SUP. DEC. ADMISIBLE (ha)</u>	<u>SUP. COMPROM. (ha)</u>	<u>SUP. AJUSTADA COMPROM. (1) (ha)</u>	<u>SUP. CONY. SIGPAC (ha)</u>	<u>SUP. CERTIF. (ha)</u>	<u>SUP. CAMPO (ha)</u>	<u>SUP. CAMPO DETER. CULT. DECLARADO (ha)</u>	<u>SUP. DEC. REDUCIDA (ha)</u>	<u>SUP. PROPUESTA (ha)</u>
1700000007100995	14-054-060-00001-004	101000	OLIVAR-SIN VARIEDAD	S	51	34,10	22,27	22,27	22,27		22,27			22,27	22,27
1700000007100996	14-054-060-00004-004	101000	OLIVAR-SIN VARIEDAD	S	51	33,21	1,44	1,44	1,44		1,44			1,44	1,44
1700000007100997	14-054-060-00004-003	101000	OLIVAR-SIN VARIEDAD	S	51	35,26	6,54	6,54	6,54		6,54			6,54	6,54

**RESUMEN DE PAGOS**

<u>IMPORTE ( Euros )</u>				
<u>FEADER</u>				
<u>PROPUESTO</u>	<u>(Eje 2)</u>	<u>MAGRAMA</u>	<u>CAGPDS</u>	
Propuesto a pagar	3.452,73	2.589,55	371,17	492,01

**APLICACIÓN DE REDUCCIONES Y SANCIONES**

<u>Importe Calculado</u>	<u>Importe prereduc.</u>	<u>Admisibilidad y compromisos</u>	<u>Presentación tardía</u>	<u>Omisión declaración</u>	<u>Condicionabilidad</u>	<u>IMPORTE ( Euros )</u>			
<u>FEADER</u>									
<u>(Eje 2)</u>						<u>PROPUESTO</u>	<u>MAGRAMA</u>	<u>CAGPDS</u>	
3.452,73	3.452,73	0,00	0,00	0,00	0,00	3.452,73	2.589,55	371,17	492,01
<b>TOTAL</b>						3.452,73	2.589,55	371,17	492,01



(1) Superficie declarada admisible ajustada con la superficie comprometida.  
 (2) Factor de penalización valorando el alcance para el tipo de compromiso.

**APELLIDOS Y NOMBRE / RAZÓN SOCIAL**

**NIF** \*\*\*\*0555\* **EXPEDIENTE** 1200652

**ANUALIDAD DE PAGO**

4ª

**IMPORTE POR ANUALIDAD**

	2015	2016	2017	2018	2019
IMPORTE MÁXIMO SUBVENCIONABLE	1.352,56 €	1.352,56 €	1.352,56 €	1.352,56 €	1.352,56 €
IMPORTE MEDIO DE TRANSFERENCIA (€/ha)	114,14 €	114,14 €	114,14 €	114,14 €	114,14 €

**RESUMEN DE UNIDADES**

Cód	GRUPO DE PAGO	Sup. Dec. Admisible (ha)	Sup. Comprometida (ha)	Sup. ajustada compromiso (1) (ha)	% sobredec.	Sup. Propuesta (ha)	Importe Declarado	Importe Topado	Importe Propuesto	Importe tras sobredec.
51	AGRICULTURA MONTAÑA OLIVAR	11,87		11,85	0,00	11,85	1.352,56	1.352,56	1.352,56	1.352,56
	<b>TOTAL</b>	11,87	11,85	11,85		11,85	1.352,56	1.352,56	1.352,56	1.352,56

**RECINTOS PROPUESTOS**

REF.	REFERENCIA SIGPAC	CULTIVO	DESCRIPCIÓN CULTIVO	S/R	G. PAGO	PEND. MEDIA (%)	SUP. DEC. ADMISIBLE (ha)	SUP. COMPROM. (ha)	SUP. AJUSTADA COMPR.(1) (ha)	SUP. CONY. SIGPAC (ha)	SUP. CERTIF. (ha)	SUP. CAMPO (ha)	SUP. CAMPO DETER. CULT. DECLARADO (ha)	SUP. DEC. REDUCIDA (ha)	SUP. PROPUESTA (ha)
1700000006811156	14-007-070-00191-001	101000	OLIVAR-SIN VARIEDAD	S	51	26,99	0,02	0,05	0,02		0,02			0,02	0,02
1700000006811157	14-007-070-00191-001	101000	OLIVAR-SIN VARIEDAD	S	51	26,99	0,02	0,05	0,02		0,02			0,02	0,02
1700000006811158	14-007-070-00191-001	101000	OLIVAR-SIN VARIEDAD	S	51	26,99	0,01	0,05	0,01		0,01			0,01	0,01
1700000006811159	14-007-070-00192-008	101000	OLIVAR-SIN VARIEDAD	S	51	34,59	7,00	7,00	7,00		7,00			7,00	7,00
1700000006811161	14-007-070-00192-010	101000	OLIVAR-SIN VARIEDAD	S	51	23,67	0,08	0,08	0,08		0,08			0,08	0,08
1700000006811162	14-007-070-00203-003	101000	OLIVAR-SIN VARIEDAD	S	51	27,34	1,18	1,18	1,18		1,18			1,18	1,18
1700000006811164	14-007-070-00240-001	101000	OLIVAR-SIN VARIEDAD	S	51	29,25	1,84	1,83	1,83		1,84			1,83	1,83
1700000006811165	14-007-070-00246-001	101000	OLIVAR-SIN VARIEDAD	S	51	29,86	1,65	1,64	1,64		1,65			1,64	1,64
1700000006811168	14-007-070-00192-005	101000	OLIVAR-SIN VARIEDAD	S	51	32,06	0,07	0,07	0,07		0,07			0,07	0,07

**RESUMEN DE PAGOS**

	IMPORTE ( Euros )			
	PROPUESTO	FEADER (Eje 2)	MAGRAMA	CAGPDS
Propuesto a pagar	1.352,56	1.014,42	145,40	192,74

**APLICACIÓN DE REDUCCIONES Y SANCIONES**

Importe Calculado	Importe prereduc.	Admisibilidad y compromisos	Presentación tardía	Omisión declaración	Condicionabilidad	PROPUESTO	FEADER (Eje 2)	MAGRAMA	CAGPDS
1.352,56	1.352,56	0,00	0,00	0,00	0,00	1.352,56	1.014,42	145,40	192,74
<b>TOTAL</b>						1.352,56	1.014,42	145,40	192,74



(1) Superficie declarada admisible ajustada con la superficie comprometida.  
 (2) Factor de penalización valorando el alcance para el tipo de compromiso.

**APELLIDOS Y NOMBRE / RAZÓN SOCIAL**

CARMONA FERNANDEZ JOSE MARIA

**NIF**

\*\*\*2534\*

**EXPEDIENTE**

1080941

**ANUALIDAD DE PAGO**

4ª

**IMPORTE POR ANUALIDAD**

	2015	2016	2017	2018	2019
IMPORTE MÁXIMO SUBVENCIONABLE	505,64 €	505,64 €	504,50 €	504,50 €	504,50 €
IMPORTE MEDIO DE TRANSFERENCIA (€/ha)	114,14 €	114,14 €	114,14 €	114,14 €	114,14 €

**RESUMEN DE UNIDADES**

Cód	GRUPO DE PAGO	Sup. Dec. Admisible (ha)	Sup. Comprometida (ha)	Sup. ajustada compromiso (1) (ha)	% sobredec.	Sup. Propuesta (ha)	Importe Declarado	Importe Topado	Importe Propuesto	Importe tras sobredec.
51	AGRICULTURA MONTAÑA OLIVAR	4,42		4,42	0,00	4,42	504,50	504,50	504,50	504,50
	<b>TOTAL</b>	4,42	4,42	4,42		4,42	504,50	504,50	504,50	504,50

**RECINTOS PROPUESTOS**

REE.	REFERENCIA SIGPAC	CULTIVO DESCRIPCIÓN CULTIVO	S/R	G.PAGO	PEND. MEDIA (%)	SUP. DEC. ADMISIBLE (ha)	SUP. COMPROM. (ha)	SUP. AJUSTADA COMPROM. (1) (ha)	SUP. CONY. SIGPAC (ha)	SUP. CERTIF. (ha)	SUP. CAMPO (ha)	SUP. CAMPO DETER. CULT. DECLARADO (ha)	SUP. DEC. REDUCIDA (ha)	SUP. PROPUESTA (ha)
170000007068165	14-054-046-00119-005	101000 OLIVAR-SIN VARIEDAD	S	51	29,16	4,42	4,42	4,42		4,42			4,42	4,42

**RESUMEN DE PAGOS**

IMPORTE ( Euros )				
	PROPUESTO	FEADER (Eje 2)	MAGRAMA	CAGPDS
Propuesto a pagar	504,50	378,38	54,23	71,89

**APLICACIÓN DE REDUCCIONES Y SANCIONES**

Importe Calculado	Importe prereduc.	Admisibilidad y compromisos	Presentación tardía	Omisión declaración	Condicionabilidad	IMPORTE ( Euros )				
						PROPUESTO	FEADER (Eje 2)	MAGRAMA	CAGPDS	
504,50	504,50	0,00	0,00	0,00	0,00	504,50	378,38	54,23	71,89	
						<b>TOTAL</b>	504,50	378,38	54,23	71,89



<u>APELLIDOS Y NOMBRE / RAZÓN SOCIAL</u>	<u>NIF</u>	<u>EXPEDIENTE</u>	<u>ANUALIDAD DE PAGO</u>
CARMONA GARCIA AREVALO RAFAEL CARLOS	****7335*	1001629	4ª

**IMPORTE POR ANUALIDAD**

	<u>2015</u>	<u>2016</u>	<u>2017</u>	<u>2018</u>	<u>2019</u>
<b>IMPORTE MÁXIMO SUBVENCIONABLE</b>	1.651,61 €	1.651,61 €	1.651,61 €	1.651,61 €	1.651,61 €
<b>IMPORTE MEDIO DE TRANSFERENCIA (€/ha)</b>	114,14 €	114,14 €	114,14 €	114,14 €	114,14 €

**RESUMEN DE UNIDADES**

<u>Cód</u>	<u>GRUPO DE PAGO</u>	<u>Sup. Dec. Admisible (ha)</u>	<u>Sup. Comprometida (ha)</u>	<u>Sup. ajustada compromiso (1) (ha)</u>	<u>% sobredec.</u>	<u>Sup. Propuesta (ha)</u>	<u>Importe Declarado</u>	<u>Importe Topado</u>	<u>Importe Propuesto</u>	<u>Importe tras sobredec.</u>
51	AGRICULTURA MONTAÑA OLIVAR	14,47		14,47	0,00	14,47	1.651,61	1.651,61	1.651,61	1.651,61
<b>TOTAL</b>		14,47	14,47	14,47		14,47	1.651,61	1.651,61	1.651,61	1.651,61

**RECINTOS PROPUESTOS**

<u>REE.</u>	<u>REFERENCIA SIGPAC</u>	<u>CULTIVO</u>	<u>DESCRIPCIÓN CULTIVO</u>	<u>S/R</u>	<u>G.PAGO</u>	<u>PEND. MEDIA (%)</u>	<u>SUP. DEC. ADMISIBLE (ha)</u>	<u>SUP. COMPROM. (ha)</u>	<u>SUP. AJUSTADA COMPROM. (1) (ha)</u>	<u>SUP. CONY. SIGPAC (ha)</u>	<u>SUP. CERTIF. (ha)</u>	<u>SUP. CAMPO (ha)</u>	<u>SUP. CAMPO DETER. CULT. DECLARADO (ha)</u>	<u>SUP. DEC. REDUCIDA (ha)</u>	<u>SUP. PROPUESTA (ha)</u>
1700000003577436	14-054-056-00039-007	101000	OLIVAR-SIN VARIEDAD	S	51	46,46	12,28	12,28	12,28		12,28			12,28	12,28
1700000003577437	14-054-056-00040-001	101000	OLIVAR-SIN VARIEDAD	S	51	40,04	2,19	2,19	2,19		2,19			2,19	2,19

**RESUMEN DE PAGOS**

<u>IMPORTE ( Euros )</u>				
	<u>PROPUESTO</u>	<u>FEADER (Eje 2)</u>	<u>MAGRAMA</u>	<u>CAGPDS</u>
Propuesto a pagar	1.651,61	1.238,71	177,55	235,35

**APLICACIÓN DE REDUCCIONES Y SANCIONES**

<u>Importe Calculado</u>	<u>Importe prereduc.</u>	<u>Admisibilidad y compromisos</u>	<u>Presentación tardía</u>	<u>Omisión declaración</u>	<u>Condicionabilidad</u>	<u>PROPUESTO</u>	<u>IMPORTE ( Euros )</u>		
						<u>FEADER (Eje 2)</u>			
						<u>MAGRAMA</u>	<u>CAGPDS</u>		
1.651,61	1.651,61	0,00	0,00	0,00	0,00	1.651,61	1.238,71	177,55	235,35
<b>TOTAL</b>						1.651,61	1.238,71	177,55	235,35



(1) Superficie declarada admisible ajustada con la superficie comprometida.  
 (2) Factor de penalización valorando el alcance para el tipo de compromiso.

<u>APELLIDOS Y NOMBRE / RAZÓN SOCIAL</u>	<u>NIF</u>	<u>EXPEDIENTE</u>	<u>ANUALIDAD DE PAGO</u>
CARMONA MUÑOZ CARLOS ENRIQUE	****5441*	1096774	4ª

**IMPORTE POR ANUALIDAD**

	<u>2015</u>	<u>2016</u>	<u>2017</u>	<u>2018</u>	<u>2019</u>
IMPORTE MÁXIMO SUBVENCIONABLE	852,63 €	852,63 €	851,49 €	851,49 €	851,49 €
IMPORTE MEDIO DE TRANSFERENCIA (€/ha)	114,14 €	114,14 €	114,14 €	114,14 €	114,14 €

**RESUMEN DE UNIDADES**

<u>Cód</u>	<u>GRUPO DE PAGO</u>	<u>Sup. Dec. Admisible (ha)</u>	<u>Sup. Comprometida (ha)</u>	<u>Sup. ajustada compromiso (1) (ha)</u>	<u>% sobredec.</u>	<u>Sup. Propuesta (ha)</u>	<u>Importe Declarado</u>	<u>Importe Topado</u>	<u>Importe Propuesto</u>	<u>Importe tras sobredec.</u>
51	AGRICULTURA MONTAÑA OLIVAR	7,46		7,46	0,00	7,46	851,48	851,49	851,48	851,48
	<b>TOTAL</b>	7,46	7,46	7,46		7,46	851,48	851,49	851,48	851,48

**RECINTOS PROPUESTOS**

<u>REE.</u>	<u>REFERENCIA SIGPAC</u>	<u>CULTIVO DESCRIPCIÓN CULTIVO</u>	<u>S/R G.PAGO</u>	<u>PEND. MEDIA (%)</u>	<u>SUP. DEC. ADMISIBLE (ha)</u>	<u>SUP. COMPROM. (ha)</u>	<u>SUP. AJUSTADA COMPROM. (1) (ha)</u>	<u>SUP. CONY. SIGPAC (ha)</u>	<u>SUP. CERTIF. (ha)</u>	<u>SUP. CAMPO (ha)</u>	<u>SUP. CAMPO DETER. CULT. DECLARADO (ha)</u>	<u>SUP. DEC. REDUCIDA (ha)</u>	<u>SUP. PROPUESTA (ha)</u>
1700000007125262	14-054-043-00021-003	101000 OLIVAR-SIN VARIEDAD	S 51	40,40	7,46	7,46	7,46		7,46			7,46	7,46

**RESUMEN DE PAGOS**

<u>IMPORTE ( Euros )</u>				
	<u>PROPUESTO</u>	<u>FEADER (Eje 2)</u>	<u>MAGRAMA</u>	<u>CAGPDS</u>
Propuesto a pagar	851,48	638,61	91,53	121,34

**APLICACIÓN DE REDUCCIONES Y SANCIONES**

<u>Importe Calculado</u>	<u>Importe prereduc.</u>	<u>Admisibilidad y compromisos</u>	<u>Presentación tardía</u>	<u>Omisión declaración</u>	<u>Condicionabilidad</u>	<u>PROPUESTO</u>	<u>FEADER (Eje 2)</u>	<u>MAGRAMA</u>	<u>CAGPDS</u>
851,48	851,48	0,00	0,00	0,00	0,00	851,48	638,61	91,53	121,34
<b>TOTAL</b>						851,48	638,61	91,53	121,34



(1) Superficie declarada admisible ajustada con la superficie comprometida.  
 (2) Factor de penalización valorando el alcance para el tipo de compromiso.

<u>APELLIDOS Y NOMBRE / RAZÓN SOCIAL</u>	<u>NIF</u>	<u>EXPEDIENTE</u>	<u>ANUALIDAD DE PAGO</u>
CARMONA QUESADA EDUARDO	***6946*	1200681	4ª

**IMPORTE POR ANUALIDAD**

	<u>2015</u>	<u>2016</u>	<u>2017</u>	<u>2018</u>	<u>2019</u>
IMPORTE MÁXIMO SUBVENCIONABLE	703,10 €	703,10 €	703,10 €	703,10 €	703,10 €
IMPORTE MEDIO DE TRANSFERENCIA (€/ha)	114,14 €	114,14 €	114,14 €	114,14 €	114,14 €

**RESUMEN DE UNIDADES**

<u>Cód</u>	<u>GRUPO DE PAGO</u>	<u>Sup. Dec. Admisible (ha)</u>	<u>Sup. Comprometida (ha)</u>	<u>Sup. ajustada compromiso (1) (ha)</u>	<u>% sobredec.</u>	<u>Sup. Propuesta (ha)</u>	<u>Importe Declarado</u>	<u>Importe Topado</u>	<u>Importe Propuesto</u>	<u>Importe tras sobredec.</u>
51	AGRICULTURA MONTAÑA OLIVAR	6,16		6,16	0,00	6,16	703,10	703,10	703,10	703,10
	<b>TOTAL</b>	6,16	6,16	6,16		6,16	703,10	703,10	703,10	703,10

**RECINTOS PROPUESTOS**

<u>REF.</u>	<u>REFERENCIA SIGPAC</u>	<u>CULTIVO</u>	<u>DESCRIPCIÓN CULTIVO</u>	<u>S/R</u>	<u>G.PAGO</u>	<u>PEND. MEDIA (%)</u>	<u>SUP. ADMISIBLE (ha)</u>	<u>SUP. COMPROM. (ha)</u>	<u>SUP. AJUSTADA COMPROM. (1) (ha)</u>	<u>SUP. CONY. SIGPAC (ha)</u>	<u>SUP. CERTIF. (ha)</u>	<u>SUP. CAMPO (ha)</u>	<u>SUP. CAMPO DETER. CULT. DECLARADO (ha)</u>	<u>SUP. DEC. REDUCIDA (ha)</u>	<u>SUP. PROPUESTA (ha)</u>
1700000003536167	14-001-015-00012-003	101000	OLIVAR-SIN VARIEDAD	S	51	47,57	3,87	6,16	3,87		3,87	3,87	3,21	3,87	3,87
1700000003536168	14-001-015-00012-003	101000	OLIVAR-SIN VARIEDAD	S	51	47,57	2,29	6,16	2,29		2,29	2,29	2,29	2,29	2,29

**RESUMEN DE PAGOS**

<u>IMPORTE ( Euros )</u>				
	<u>PROPUESTO</u>	<u>FEADER (Eje 2)</u>	<u>MAGRAMA</u>	<u>CAGPDS</u>
Propuesto a pagar	393,74	295,31	42,33	56,10

**APLICACIÓN DE REDUCCIONES Y SANCIONES**

<u>Importe Calculado</u>	<u>Importe prereduc.</u>	<u>Admisibilidad y compromisos</u>	<u>Presentación tardía</u>	<u>Omisión declaración</u>	<u>Condicionalidad</u>	<u>PROPUESTO</u>	<u>IMPORTE ( Euros )</u>						
							<u>FEADER (Eje 2)</u>	<u>MAGRAMA</u>	<u>CAGPDS</u>				
703,10	703,10	44,00	0,00	0,00	0,00	393,74	295,31	42,33	56,10				
						<b>TOTAL</b>	393,74	295,31	42,33	56,10			

**DETALLE DE REDUCCIONES Y SANCIONES POR INCUMPLIMIENTOS DE ADMISIBILIDAD Y COMPROMISOS**

<u>Tipo</u>	<u>Compromiso</u>	<u>Sup. Calculada</u>	<u>Sup. Incumpli.</u>	<u>Factor Alcance (2)</u>	<u>Coef. Línea Base</u>	<u>Coef. Acumulación</u>	<u>Coef. Reiteración</u>	<u>Importe Ayuda</u>	<u>Factor Sanción</u>	<u>Importe Sanción</u>	<u>Aplicado</u>
B1	Cultivo solicitado distinto al determinado.	6,16	0,66	0,11	1,00	1,00	1,00	703,10 €	0,11	77,34 €	NO
B2	El mantenimiento de una cubierta vegetal espontánea.			0,44	1,00	1,00	1,00	703,10 €	0,44	309,36 €	SI
B2	Entre el 15 de octubre y el 15 de marzo del año siguiente.	6,16	0,66	0,08							
P	Con una anchura mínima media de 3,60 metros. En la vid, la cubierta será de 1,80 metros y en calles alternas.	6,16	2,94	0,10							
B3	El manejo de las cubiertas vegetales para limitar la competencia por agua y nutrientes se realizará a finales de invierno o en primavera mediante siega mecánica o por aprovechamiento a diente. Igualmente, se procurará establecer buenas prácticas de manejo en las cubiertas que permitan el autoabastecimiento de un banco propio de semillas.	6,16	3,21	0,26							





**APELLIDOS Y NOMBRE / RAZÓN SOCIAL**

CARMONA SANCHEZ FRANCISCA

**NIF**

\*\*\*\*4734\*

**EXPEDIENTE**

1014244

**ANUALIDAD DE PAGO**

4ª

**IMPORTE POR ANUALIDAD**

	2015	2016	2017	2018	2019
IMPORTE MÁXIMO SUBVENCIONABLE	1.140,26 €	1.140,26 €	1.126,56 €	1.126,56 €	1.126,56 €
IMPORTE MEDIO DE TRANSFERENCIA (€/ha)	114,14 €	114,14 €	114,14 €	114,14 €	114,14 €

**RESUMEN DE UNIDADES**

Cód	GRUPO DE PAGO	Sup. Dec. Admisible (ha)	Sup. Comprometida (ha)	Sup. ajustada compromiso (1) (ha)	% sobredec.	Sup. Propuesta (ha)	Importe Declarado	Importe Topado	Importe Propuesto	Importe tras sobredec.
51	AGRICULTURA MONTAÑA OLIVAR	9,99		9,87	0,00	9,87	1.126,56	1.126,56	1.126,56	1.126,56
	<b>TOTAL</b>	9,99	9,87	9,87		9,87	1.126,56	1.126,56	1.126,56	1.126,56

**RECINTOS PROPUESTOS**

REE.	REFERENCIA SIGPAC	CULTIVO	DESCRIPCIÓN CULTIVO	S/R	G.PAGO	PEND. MEDIA (%)	SUP. DEC. ADMISIBLE (ha)	SUP. COMPROM. (ha)	SUP. AJUSTADA COMPROM. (1) (ha)	SUP. CONY. SIGPAC (ha)	SUP. CERTIF. (ha)	SUP. CAMPO (ha)	SUP. CAMPO DETER. CULT. DECLARADO (ha)	SUP. DEC. REDUCIDA (ha)	SUP. PROPUESTA (ha)
170000005386387	14-069-050-00045-001	101000	OLIVAR-SIN VARIEDAD	S	51	56,39	9,99	9,99	9,99		9,99			9,99	9,99

**RESUMEN DE PAGOS**

IMPORTE ( Euros )				
	PROPUESTO	FEADER (Eje 2)	MAGRAMA	CAGPDS
Propuesto a pagar	1.126,56	844,92	121,11	160,53

**APLICACIÓN DE REDUCCIONES Y SANCIONES**

Importe Calculado	Importe prereduc.	Admisibilidad y compromisos	Presentación tardía	Omisión declaración	Condicionabilidad	IMPORTE ( Euros )				
						PROPUESTO	FEADER (Eje 2)	MAGRAMA	CAGPDS	
1.126,56	1.126,56	0,00	0,00	0,00	0,00	1.126,56	844,92	121,11	160,53	
						<b>TOTAL</b>	1.126,56	844,92	121,11	160,53



<u>APELLIDOS Y NOMBRE / RAZÓN SOCIAL</u>	<u>NIF</u>	<u>EXPEDIENTE</u>	<u>ANUALIDAD DE PAGO</u>		
CARMONA SANCHEZ LUISA	***0385*	1144655	4ª		
<b>IMPORTE POR ANUALIDAD</b>					
	<b>2015</b>	<b>2016</b>	<b>2017</b>	<b>2018</b>	<b>2019</b>
<b>IMPORTE MÁXIMO SUBVENCIONABLE</b>	1.168,79 €	1.148,24 €	1.147,10 €	1.147,10 €	1.147,10 €
<b>IMPORTE MEDIO DE TRANSFERENCIA (€/ha)</b>	114,14 €	114,14 €	114,14 €	114,14 €	114,14 €

**RESUMEN DE UNIDADES**

<u>Cód</u>	<u>GRUPO DE PAGO</u>	<u>Sup. Dec. Admisible (ha)</u>	<u>Sup. Comprometida (ha)</u>	<u>Sup. ajustada compromiso (1) (ha)</u>	<u>% sobredec.</u>	<u>Sup. Propuesta (ha)</u>	<u>Importe Declarado</u>	<u>Importe Topado</u>	<u>Importe Propuesto</u>	<u>Importe tras sobredec.</u>
51	AGRICULTURA MONTAÑA OLIVAR	10,13		10,05	0,00	10,05	1.147,11	1.147,10	1.147,10	1.147,10
<b>TOTAL</b>		10,13	10,05	10,05		10,05	1.147,11	1.147,10	1.147,10	1.147,10

**RECINTOS PROPUESTOS**

<u>REF.</u>	<u>REFERENCIA SIGPAC</u>	<u>CULTIVO</u>	<u>DESCRIPCIÓN CULTIVO</u>	<u>S/R</u>	<u>G.PAGO</u>	<u>PEND. MEDIA (%)</u>	<u>SUP. DEC. ADMISIBLE (ha)</u>	<u>SUP. COMPROM. (ha)</u>	<u>SUP. AJUSTADA COMPR.(1) (ha)</u>	<u>SUP. CONY. SIGPAC (ha)</u>	<u>SUP. CERTIE. (ha)</u>	<u>SUP. CAMPO (ha)</u>	<u>SUP. CAMPO DETER. CULT. DECLARADO (ha)</u>	<u>SUP. DEC. REDUCIDA (ha)</u>	<u>SUP. PROPUESTA (ha)</u>
-103470	14-069-048-00074-004	101000	OLIVAR-SIN VARIEDAD	S	51	59,42	0,19	0,43	0,19	0,19	0,00			0,19	0,19
1700000004901666	14-069-048-00073-001	101000	OLIVAR-SIN VARIEDAD	S	51	66,45	0,49	0,49	0,49	0,49	0,49			0,49	0,49
1700000004901667	14-069-048-00074-001	101000	OLIVAR-SIN VARIEDAD	S	51	58,03	0,83	1,34	0,83	0,83	0,83			0,83	0,83
1700000004901670	14-069-048-00074-002	101000	OLIVAR-SIN VARIEDAD	S	51	43,64	0,19	0,43	0,19	0,19	0,19			0,19	0,19
1700000004901672	14-069-050-00045-001	101000	OLIVAR-SIN VARIEDAD	S	51	56,39	7,18	8,15	7,18	7,18	7,18			7,18	7,18
1700000004901673	14-069-050-00045-007	101000	OLIVAR-SIN VARIEDAD	S	51	27,00	0,12	0,12	0,12	0,12	0,12			0,12	0,12
1700000004901674	14-069-050-00045-008	101000	OLIVAR-SIN VARIEDAD	S	51	47,32	0,88	0,88	0,88	0,88	0,88			0,88	0,88
1700000004901675	14-069-050-09011-002	101000	OLIVAR-SIN VARIEDAD	S	51	47,05	0,25	0,25	0,25	0,25	0,25			0,25	0,25

**RESUMEN DE PAGOS**

<u>IMPORTE ( Euros )</u>				
	<u>PROPUESTO</u>	<u>FEADER (Eje 2)</u>	<u>MAGRAMA</u>	<u>CAGPDS</u>
Propuesto a pagar	1.135,63	851,72	122,08	161,83

**APLICACIÓN DE REDUCCIONES Y SANCIONES**

<u>Importe Calculado</u>	<u>Importe prereduc.</u>	<u>Admisibilidad y compromisos</u>	<u>Presentación tardía</u>	<u>Omisión declaración</u>	<u>Condicionabilidad</u>	<u>PROPUESTO</u>	<u>FEADER (Eje 2)</u>	<u>MAGRAMA</u>	<u>CAGPDS</u>
1.147,10	1.147,10	1,00	0,00	0,00	0,00	1.135,63	851,72	122,08	161,83
<b>TOTAL</b>						1.135,63	851,72	122,08	161,83

**DETALLE DE REDUCCIONES Y SANCIONES POR INCUMPLIMIENTOS DE ADMISIBILIDAD Y COMPROMISOS**

<u>Tipo</u>	<u>Compromiso</u>	<u>Sup. Calculada</u>	<u>Sup. Incumpl.</u>	<u>Factor Alcance (2)</u>	<u>Coef. Línea Base</u>	<u>Coef. Acumulación</u>	<u>Coef. Reiteración</u>	<u>Importe Ayuda</u>	<u>Factor Sanción</u>	<u>Importe Sanción</u>	<u>Aplicado</u>
B1	Las parcelas agrícolas declaradas con cultivos elegibles para esta operación en la solicitud de pago deberán estar certificadas bajo el método de producción ecológica.	10,05	0,11	0,01	1,00	1,00	1,00	1.147,10 €	0,01	11,47 €	SI

**INCIDENCIAS**

**INCIDENCIA DESCRIPCIÓN**

- 80403 Explotación no inscrita en SIPEA o con superficie certificada cero.(anexo I, Orden 26 mayo 2015).  
Ref:-103470 Recinto:14-069-048-00074-004 Cultivo:101000 OLIVAR-SIN VARIEDAD Secano
- 80421 Solicita recinto que no está comprometido para la operación.  
Ref:1700000004901668 Recinto:14-069-048-09003-013 Cultivo:101000 OLIVAR-SIN VARIEDAD Secano  
Ref:1700000004901671 Recinto:14-069-048-09003-031 Cultivo:101000 OLIVAR-SIN VARIEDAD Secano



**APELLIDOS Y NOMBRE / RAZÓN SOCIAL**

CARMONA TORIL, C.B.

**NIF**

\*\*\*2683\*

**EXPEDIENTE**

1134851

**ANUALIDAD DE PAGO**

4ª

**IMPORTES POR ANUALIDAD**

	2015	2016	2017	2018	2019
IMPORTE MÁXIMO SUBVENCIONABLE	1.324,02 €	1.324,02 €	1.324,02 €	1.324,02 €	1.318,31 €
IMPORTE MEDIO DE TRANSFERENCIA (€/ha)	114,14 €	114,14 €	114,14 €	114,14 €	114,14 €

**RESUMEN DE UNIDADES**

Cód	GRUPO DE PAGO	Sup. Dec. Admisible (ha)	Sup. Comprometida (ha)	Sup. ajustada compromiso (1) (ha)	% sobredec.	Sup. Propuesta (ha)	Importe Declarado	Importe Topado	Importe Propuesto	Importe tras sobredec.
51	AGRICULTURA MONTAÑA OLIVAR	11,55		11,55	0,00	11,55	1.318,32	1.318,31	1.318,31	1.318,31
	<b>TOTAL</b>	11,55	11,60	11,55		11,55	1.318,32	1.318,31	1.318,31	1.318,31

**RECINTOS PROPUESTOS**

REE.	REFERENCIA SIGPAC	CULTIVO	DESCRIPCIÓN CULTIVO	S/R	G.PAGO	PEND. MEDIA (%)	SUP. ADMISIBLE (ha)	SUP. COMPROM. (ha)	SUP. AJUSTADA COMPROM. (1) (ha)	SUP. CONY. SIGPAC (ha)	SUP. CERTIF. (ha)	SUP. CAMPO (ha)	SUP. CAMPO DETER. CULT. DECLARADO (ha)	SUP. DEC. REDUCIDA (ha)	SUP. PROPUESTA (ha)
-25831	14-069-044-00039-002	101000	OLIVAR-SIN VARIEDAD	S	51	52,87	0,60	2,12	0,60	0,60	0,60			0,60	0,60
1700000002927252	14-069-044-00008-006	101000	OLIVAR-SIN VARIEDAD	S	51	46,60	4,66	4,66	4,66		4,66			4,66	4,66
1700000002927256	14-069-044-00039-001	101000	OLIVAR-SIN VARIEDAD	S	51	39,86	1,47	2,12	1,47	1,47	1,47			1,47	1,47
1700000002927257	14-069-044-00012-011	101000	OLIVAR-SIN VARIEDAD	S	51	43,96	2,80	2,80	2,80		2,80			2,80	2,80
1700000002927258	14-069-044-00011-019	101000	OLIVAR-SIN VARIEDAD	S	51	32,91	0,54	0,54	0,54		0,54			0,54	0,54
1700000002927262	14-069-044-00010-015	101000	OLIVAR-SIN VARIEDAD	S	51	33,24	1,48	1,48	1,48		1,48			1,48	1,48

**RESUMEN DE PAGOS**

<b>IMPORTE ( Euros )</b>				
	PROPUESTO	FEADER (Eje 2)	MAGRAMA	CAGPDS
Propuesto a pagar	1.318,31	988,73	141,72	187,86

**APLICACIÓN DE REDUCCIONES Y SANCIONES**

Importe Calculado	Importe prereduc.	Admisibilidad y compromisos	Presentación tardía	Omisión declaración	Condicionality	PROPUESTO	<b>IMPORTE ( Euros )</b>			
							FEADER (Eje 2)	MAGRAMA	CAGPDS	
1.318,31	1.318,31	0,00	0,00	0,00	0,00	1.318,31	988,73	141,72	187,86	
						<b>TOTAL</b>	1.318,31	988,73	141,72	187,86



(1) Superficie declarada admisible ajustada con la superficie comprometida.  
 (2) Factor de penalización valorando el alcance para el tipo de compromiso.

<u>APELLIDOS Y NOMBRE / RAZÓN SOCIAL</u>	<u>NIF</u>	<u>EXPEDIENTE</u>	<u>ANUALIDAD DE PAGO</u>
CARPIO DUEÑAS, SC	****6715*	1042311	4ª

**IMPORTE POR ANUALIDAD**

	<u>2015</u>	<u>2016</u>	<u>2017</u>	<u>2018</u>	<u>2019</u>
IMPORTE MÁXIMO SUBVENCIONABLE	1.959,78 €	1.959,78 €	1.955,21 €	1.944,94 €	1.944,94 €
IMPORTE MEDIO DE TRANSFERENCIA (€/ha)	114,14 €	114,14 €	114,14 €	114,14 €	114,14 €

**RESUMEN DE UNIDADES**

<u>Cód</u>	<u>GRUPO DE PAGO</u>	<u>Sup. Dec. Admisible (ha)</u>	<u>Sup. Comprometida (ha)</u>	<u>Sup. ajustada compromiso (1) (ha)</u>	<u>% sobredec.</u>	<u>Sup. Propuesta (ha)</u>	<u>Importe Declarado</u>	<u>Importe Topado</u>	<u>Importe Propuesto</u>	<u>Importe tras sobredec.</u>
51	AGRICULTURA MONTAÑA OLIVAR	17,04		17,04	0,00	17,04	1.944,95	1.944,94	1.944,94	1.944,94
	<b>TOTAL</b>	17,04	17,04	17,04		17,04	1.944,95	1.944,94	1.944,94	1.944,94

**RECINTOS PROPUESTOS**

<u>REE.</u>	<u>REFERENCIA SIGPAC</u>	<u>CULTIVO</u>	<u>DESCRIPCIÓN CULTIVO</u>	<u>S/R</u>	<u>G. PAGO</u>	<u>PEND. MEDIA (%)</u>	<u>SUP. DEC. ADMISIBLE (ha)</u>	<u>SUP. COMPROM. (ha)</u>	<u>SUP. AJUSTADA COMPROM. (1) (ha)</u>	<u>SUP. CONY. SIGPAC (ha)</u>	<u>SUP. CERTIF. (ha)</u>	<u>SUP. CAMPO (ha)</u>	<u>SUP. CAMPO DETER. CULT. DECLARADO (ha)</u>	<u>SUP. DEC. REDUCIDA (ha)</u>	<u>SUP. PROPUESTA (ha)</u>
1700000005900405	14-003-036-00139-001	101000	OLIVAR-SIN VARIEDAD	S	51	35,33	1,99	1,99	1,99		1,99			1,99	1,99
1700000005900406	14-054-048-00034-002	101000	OLIVAR-SIN VARIEDAD	S	51	22,20	0,54	0,54	0,54		0,54			0,54	0,54
1700000005900407	14-054-048-00035-001	101000	OLIVAR-SIN VARIEDAD	S	51	23,66	14,51	14,51	14,51		14,51			14,51	14,51

**RESUMEN DE PAGOS**

<u>IMPORTE ( Euros )</u>			
<u>FEADER</u>			
<u>PROPUESTO</u>	<u>(Eje 2)</u>	<u>MAGRAMA</u>	<u>CAGPDS</u>
Propuesto a pagar	1.944,94	1.458,71	209,08
			277,15

**APLICACIÓN DE REDUCCIONES Y SANCIONES**

<u>Importe Calculado</u>	<u>Importe prereduc.</u>	<u>Admisibilidad y compromisos</u>	<u>Presentación tardía</u>	<u>Omisión declaración</u>	<u>Condicionabilidad</u>	<u>IMPORTE ( Euros )</u>			
<u>FEADER</u>									
<u>PROPUESTO</u>						<u>(Eje 2)</u>	<u>MAGRAMA</u>	<u>CAGPDS</u>	
1.944,94	1.944,94	0,00	0,00	0,00	0,00	1.944,94	1.458,71	209,08	277,15
<b>TOTAL</b>						1.944,94	1.458,71	209,08	277,15



(1) Superficie declarada admisible ajustada con la superficie comprometida.  
 (2) Factor de penalización valorando el alcance para el tipo de compromiso.

**APELLIDOS Y NOMBRE / RAZÓN SOCIAL**

**NIF**  
\*\*\*\*7981\*

**EXPEDIENTE**  
1153520

**ANUALIDAD DE PAGO**

4ª

CARRASCO MOYANO TRANSITO MATILDE

**IMPORTE POR ANUALIDAD**

	2015	2016	2017	2018	2019
IMPORTE MÁXIMO SUBVENCIONABLE	1.092,32 €	1.092,32 €	1.092,32 €	1.092,32 €	1.092,32 €
IMPORTE MEDIO DE TRANSFERENCIA (€/ha)	114,14 €	114,14 €	114,14 €	114,14 €	114,14 €

**RESUMEN DE UNIDADES**

Cód	GRUPO DE PAGO	Sup. Dec. Admisible (ha)	Sup. Comprometida (ha)	Sup. ajustada compromiso (1) (ha)	% sobredec.	Sup. Propuesta (ha)	Importe Declarado	Importe Topado	Importe Propuesto	Importe tras sobredec.
51	AGRICULTURA MONTAÑA OLIVAR	9,57		9,57	0,00	9,57	1.092,32	1.092,32	1.092,32	1.092,32
	<b>TOTAL</b>	9,57	9,57	9,57		9,57	1.092,32	1.092,32	1.092,32	1.092,32

**RECINTOS PROPUESTOS**

REF.	REFERENCIA SIGPAC	CULTIVO	DESCRIPCIÓN CULTIVO	S/R	G. PAGO	PEND. MEDIA (%)	SUP. DEC. ADMISIBLE (ha)	SUP. COMPROM. (ha)	SUP. AJUSTADA COMPROM. (1) (ha)	SUP. CONY. SIGPAC (ha)	SUP. CERTIF. (ha)	SUP. CAMPO (ha)	SUP. CAMPO DETER. CULT. DECLARADO (ha)	SUP. DEC. REDUCIDA (ha)	SUP. PROPUESTA (ha)
1700000002728263	14-047-001-00003-001	101000	OLIVAR-SIN VARIEDAD	S	51	36,39	4,32	4,32	4,32		4,32			4,32	4,32
1700000002728264	14-047-001-00004-001	101000	OLIVAR-SIN VARIEDAD	S	51	30,52	1,49	1,49	1,49		1,49			1,49	1,49
1700000002728265	14-054-057-00045-001	101000	OLIVAR-SIN VARIEDAD	S	51	38,54	1,23	1,23	1,23		1,23			1,23	1,23
1700000002728266	14-054-056-00092-001	101000	OLIVAR-SIN VARIEDAD	S	51	40,32	1,13	1,13	1,13		1,13			1,13	1,13
1700000002728267	14-054-056-00091-005	101000	OLIVAR-SIN VARIEDAD	S	51	34,95	0,03	0,03	0,03		0,03			0,03	0,03
1700000002728268	14-054-056-00091-003	101000	OLIVAR-SIN VARIEDAD	S	51	41,64	0,19	0,19	0,19		0,19			0,19	0,19
1700000002728269	14-054-056-00091-002	101000	OLIVAR-SIN VARIEDAD	S	51	24,09	0,18	0,18	0,18		0,18			0,18	0,18
1700000002728270	14-054-056-00091-001	101000	OLIVAR-SIN VARIEDAD	S	51	38,14	0,26	0,26	0,26		0,26			0,26	0,26
1700000002728271	14-054-056-00089-002	101000	OLIVAR-SIN VARIEDAD	S	51	30,75	0,74	0,74	0,74		0,74			0,74	0,74

**RESUMEN DE PAGOS**

IMPORTE ( Euros )				
	PROPUESTO	FEADER (Eje 2)	MAGRAMA	CAGPDS
Propuesto a pagar	1.092,32	819,24	117,42	155,66

**APLICACIÓN DE REDUCCIONES Y SANCIONES**

Importe Calculado	Importe prereduc.	Admisibilidad y compromisos	Presentación tardía	Omisión declaración	Condicionabilidad	PROPUESTO	FEADER (Eje 2)	MAGRAMA	CAGPDS
1.092,32	1.092,32	0,00	0,00	0,00	0,00	1.092,32	819,24	117,42	155,66
<b>TOTAL</b>						1.092,32	819,24	117,42	155,66



(1) Superficie declarada admisible ajustada con la superficie comprometida.  
(2) Factor de penalización valorando el alcance para el tipo de compromiso.

<u>APELLIDOS Y NOMBRE / RAZÓN SOCIAL</u>	<u>NIF</u>	<u>EXPEDIENTE</u>	<u>ANUALIDAD DE PAGO</u>
CARRASCO PASTOR DIONISIA	****1051*	1031398	4ª

**IMPORTE POR ANUALIDAD**

	<u>2015</u>	<u>2016</u>	<u>2017</u>	<u>2018</u>	<u>2019</u>
IMPORTE MÁXIMO SUBVENCIONABLE	1.302,34 €	1.302,34 €	1.296,63 €	1.296,63 €	1.289,78 €
IMPORTE MEDIO DE TRANSFERENCIA (€/ha)	114,14 €	114,14 €	114,14 €	114,14 €	114,14 €

**RESUMEN DE UNIDADES**

<u>Cód</u>	<u>GRUPO DE PAGO</u>	<u>Sup. Dec. Admisible (ha)</u>	<u>Sup. Comprometida (ha)</u>	<u>Sup. ajustada compromiso (1) (ha)</u>	<u>% sobredec.</u>	<u>Sup. Propuesta (ha)</u>	<u>Importe Declarado</u>	<u>Importe Topado</u>	<u>Importe Propuesto</u>	<u>Importe tras sobredec.</u>
51	AGRICULTURA MONTAÑA OLIVAR	11,30		11,30	0,00	11,30	1.289,78	1.289,78	1.289,78	1.289,78
<b>TOTAL</b>		11,30	11,36	11,30		11,30	1.289,78	1.289,78	1.289,78	1.289,78

**RECINTOS PROPUESTOS**

<u>REE.</u>	<u>REFERENCIA SIGPAC</u>	<u>CULTIVO</u>	<u>DESCRIPCIÓN CULTIVO</u>	<u>S/R</u>	<u>G. PAGO</u>	<u>PEND. MEDIA (%)</u>	<u>SUP. DEC. ADMISIBLE (ha)</u>	<u>SUP. COMPROM. (ha)</u>	<u>SUP. AJUSTADA COMPROM. (1) (ha)</u>	<u>SUP. CONY. SIGPAC (ha)</u>	<u>SUP. CERTIF. (ha)</u>	<u>SUP. CAMPO (ha)</u>	<u>SUP. CAMPO DETER. CULT. DECLARADO (ha)</u>	<u>SUP. DEC. REDUCIDA (ha)</u>	<u>SUP. PROPUESTA (ha)</u>
1700000005634006	14-054-037-00010-003	101000	OLIVAR-SIN VARIEDAD	S	51	32,74	3,67	3,67	3,67		3,67			3,67	3,67
1700000005634007	14-054-037-00054-001	101000	OLIVAR-SIN VARIEDAD	S	51	22,34	3,68	3,68	3,68		3,68			3,68	3,68
1700000005634008	14-054-037-00055-002	101000	OLIVAR-SIN VARIEDAD	S	51	24,41	3,95	4,01	3,95	3,95	3,95			3,95	3,95

**RESUMEN DE PAGOS**

<u>IMPORTE ( Euros )</u>			
<u>FEADER</u>			
<u>PROPUESTO</u>	<u>(Eje 2)</u>	<u>MAGRAMA</u>	<u>CAGPDS</u>
Propuesto a pagar	1.289,78	967,34	138,65
			183,79

**APLICACIÓN DE REDUCCIONES Y SANCIONES**

<u>Importe Calculado</u>	<u>Importe prerreduc.</u>	<u>Admisibilidad y compromisos</u>	<u>Presentación tardía</u>	<u>Omisión declaración</u>	<u>Condicionabilidad</u>	<u>IMPORTE ( Euros )</u>			
						<u>FEADER</u>			
						<u>PROPUESTO</u>	<u>(Eje 2)</u>	<u>MAGRAMA</u>	<u>CAGPDS</u>
1.289,78	1.289,78	0,00	0,00	0,00	0,00	1.289,78	967,34	138,65	183,79
<b>TOTAL</b>						1.289,78	967,34	138,65	183,79



(1) Superficie declarada admisible ajustada con la superficie comprometida.  
 (2) Factor de penalización valorando el alcance para el tipo de compromiso.

**APELLIDOS Y NOMBRE / RAZÓN SOCIAL**

CARRASCO VILLANUEVA CELEDONIO

**NIF**

\*\*\*6712\*

**EXPEDIENTE**

1112099

**ANUALIDAD DE PAGO**

4ª

**IMPORTE POR ANUALIDAD**

	2015	2016	2017	2018	2019
IMPORTE MÁXIMO SUBVENCIONABLE	518,20 €	518,20 €	518,20 €	518,20 €	518,20 €
IMPORTE MEDIO DE TRANSFERENCIA (€/ha)	114,14 €	114,14 €	114,14 €	114,14 €	114,14 €

**RESUMEN DE UNIDADES**

Cód	GRUPO DE PAGO	Sup. Dec. Admisible (ha)	Sup. Comprometida (ha)	Sup. ajustada compromiso (1) (ha)	% sobredec.	Sup. Propuesta (ha)	Importe Declarado	Importe Topado	Importe Propuesto	Importe tras sobredec.
51	AGRICULTURA MONTAÑA OLIVAR	4,54		4,54	0,00	4,54	518,20	518,20	518,20	518,20
	<b>TOTAL</b>	4,54	4,54	4,54		4,54	518,20	518,20	518,20	518,20

**RECINTOS PROPUESTOS**

REE.	REFERENCIA SIGPAC	CULTIVO	DESCRIPCIÓN CULTIVO	S/R	G.PAGO	PEND. MEDIA (%)	SUP. DEC. ADMISIBLE (ha)	SUP. COMPROM. (ha)	SUP. AJUSTADA COMPR.(1) (ha)	SUP. CONY. SIGPAC (ha)	SUP. CERTIF. (ha)	SUP. CAMPO (ha)	SUP. CAMPO DETER. CULT. DECLARADO (ha)	SUP. DEC. REDUCIDA (ha)	SUP. PROPUESTA (ha)
1700000006934809	14-054-035-00044-001	101000	OLIVAR-SIN VARIEDAD	S	51	32,89	1,69	1,69	1,69		1,69			1,69	1,69
1700000006934815	14-054-035-00047-001	101000	OLIVAR-SIN VARIEDAD	S	51	22,45	2,85	2,85	2,85		2,85			2,85	2,85

**RESUMEN DE PAGOS**

<b>IMPORTE ( Euros )</b>				
	PROPUESTO	FEADER (Eje 2)	MAGRAMA	CAGPDS
Propuesto a pagar	518,20	388,65	55,71	73,84

**APLICACIÓN DE REDUCCIONES Y SANCIONES**

Importe Calculado	Importe prereduc.	Admisibilidad y compromisos	Presentación tardía	Omisión declaración	Condicionalidad	PROPUESTO	<b>IMPORTE ( Euros )</b>			
							FEADER (Eje 2)	MAGRAMA	CAGPDS	
518,20	518,20	0,00	0,00	0,00	0,00	518,20	388,65	55,71	73,84	
						<b>TOTAL</b>	518,20	388,65	55,71	73,84

**INCIDENCIAS**

**INCIDENCIA DESCRIPCIÓN**

86001 Expediente afectado por condicionalidad (art. 28 de orden de 26 de mayo de 2015)  
Porcentaje Reducción:0



(1) Superficie declarada admisible ajustada con la superficie comprometida.  
(2) Factor de penalización valorando el alcance para el tipo de compromiso.

<u>APELLIDOS Y NOMBRE / RAZÓN SOCIAL</u>	<u>NIF</u>	<u>EXPEDIENTE</u>	<u>ANUALIDAD DE PAGO</u>
CARRILLO CABRERA AGUEDA	****2188*	1074891	4ª

**IMPORTE POR ANUALIDAD**

	<u>2015</u>	<u>2016</u>	<u>2017</u>	<u>2018</u>	<u>2019</u>
<b>IMPORTE MÁXIMO SUBVENCIONABLE</b>	603,80 €	603,80 €	603,80 €	603,80 €	603,80 €
<b>IMPORTE MEDIO DE TRANSFERENCIA (€/ha)</b>	114,14 €	114,14 €	114,14 €	114,14 €	114,14 €

**RESUMEN DE UNIDADES**

<u>Cód</u>	<u>GRUPO DE PAGO</u>	<u>Sup. Dec. Admisible (ha)</u>	<u>Sup. Comprometida (ha)</u>	<u>Sup. ajustada compromiso (1) (ha)</u>	<u>% sobredec.</u>	<u>Sup. Propuesta (ha)</u>	<u>Importe Declarado</u>	<u>Importe Topado</u>	<u>Importe Propuesto</u>	<u>Importe tras sobredec.</u>
51	AGRICULTURA MONTAÑA OLIVAR	5,29		5,29	0,00	5,29	603,80	603,80	603,80	603,80
	<b>TOTAL</b>	5,29	5,29	5,29		5,29	603,80	603,80	603,80	603,80

**RECINTOS PROPUESTOS**

<u>REE.</u>	<u>REFERENCIA SIGPAC</u>	<u>CULTIVO</u>	<u>DESCRIPCIÓN CULTIVO</u>	<u>S/R</u>	<u>G.PAGO</u>	<u>PEND. MEDIA (%)</u>	<u>SUP. DEC. ADMISIBLE (ha)</u>	<u>SUP. COMPROM. (ha)</u>	<u>SUP. AJUSTADA COMPROM. (1) (ha)</u>	<u>SUP. CONY. SIGPAC (ha)</u>	<u>SUP. CERTIF. (ha)</u>	<u>SUP. CAMPO (ha)</u>	<u>SUP. CAMPO DETER. CULT. DECLARADO (ha)</u>	<u>SUP. DEC. REDUCIDA (ha)</u>	<u>SUP. PROPUESTA (ha)</u>
1700000004483661	14-054-060-00011-005	101000	OLIVAR-SIN VARIEDAD	S	51	28,98	2,93	2,93	2,93		2,93			2,93	2,93
1700000004483663	14-054-061-00027-001	101000	OLIVAR-SIN VARIEDAD	S	51	36,55	2,36	2,36	2,36		2,36			2,36	2,36

**RESUMEN DE PAGOS**

<b><u>IMPORTE ( Euros )</u></b>				
	<u>PROPUESTO</u>	<u>FEADER (Eje 2)</u>	<u>MAGRAMA</u>	<u>CAGPDS</u>
Propuesto a pagar	603,80	452,85	64,91	86,04

**APLICACIÓN DE REDUCCIONES Y SANCIONES**

<u>Importe Calculado</u>	<u>Importe prereduc.</u>	<u>Admisibilidad y compromisos</u>	<u>Presentación tardía</u>	<u>Omisión declaración</u>	<u>Condicionalidad</u>	<u>PROPUESTO</u>	<b><u>IMPORTE ( Euros )</u></b>			
							<u>FEADER (Eje 2)</u>	<u>MAGRAMA</u>	<u>CAGPDS</u>	
603,80	603,80	0,00	0,00	0,00	0,00	603,80	452,85	64,91	86,04	
						<b>TOTAL</b>	603,80	452,85	64,91	86,04



(1) Superficie declarada admisible ajustada con la superficie comprometida.  
 (2) Factor de penalización valorando el alcance para el tipo de compromiso.



**APELLIDOS Y NOMBRE / RAZÓN SOCIAL**

CARRILLO GARCIA CATALINA

**NIF**

\*\*\*0960\*

**EXPEDIENTE**

1134864

**ANUALIDAD DE PAGO**

4ª

**IMPORTES POR ANUALIDAD**

	2015	2016	2017	2018	2019
IMPORTE MÁXIMO SUBVENCIONABLE	1.689,27 €	1.689,27 €	1.688,13 €	1.688,13 €	1.688,13 €
IMPORTE MEDIO DE TRANSFERENCIA (€/ha)	114,14 €	114,14 €	114,14 €	114,14 €	114,14 €

**RESUMEN DE UNIDADES**

Cód	GRUPO DE PAGO	Sup. Dec. Admisible (ha)	Sup. Comprometida (ha)	Sup. ajustada compromiso (1) (ha)	% sobredec.	Sup. Propuesta (ha)	Importe Declarado	Importe Topado	Importe Propuesto	Importe tras sobredec.
51	AGRICULTURA MONTAÑA OLIVAR	14,79		14,79	0,00	14,79	1.688,13	1.688,13	1.688,13	1.688,13
	<b>TOTAL</b>	14,79	14,79	14,79		14,79	1.688,13	1.688,13	1.688,13	1.688,13

**RECINTOS PROPUESTOS**

REE.	REFERENCIA SIGPAC	CULTIVO	DESCRIPCIÓN CULTIVO	S/R	G. PAGO	PEND. MEDIA (%)	SUP. DEC. ADMISIBLE (ha)	SUP. COMPROM. (ha)	SUP. AJUSTADA COMPROM. (1) (ha)	SUP. CONY. SIGPAC (ha)	SUP. CERTIF. (ha)	SUP. CAMPO (ha)	SUP. CAMPO DETER. CULT. DECLARADO (ha)	SUP. DEC. REDUCIDA (ha)	SUP. PROPUESTA (ha)
1700000006590039	14-047-011-00030-005	101000	OLIVAR-SIN VARIEDAD	S	51	41,70	1,82	1,82	1,82		1,82			1,82	1,82
1700000006590041	14-047-011-00030-002	101000	OLIVAR-SIN VARIEDAD	S	51	44,69	1,76	3,28	1,76		1,76			1,76	1,76
1700000006590044	14-047-011-00030-006	101000	OLIVAR-SIN VARIEDAD	S	51	51,51	1,74	9,70	1,74		1,74			1,74	1,74
1700000006590046	14-047-011-00030-002	101000	OLIVAR-SIN VARIEDAD	S	51	44,69	1,52	3,28	1,52		1,52			1,52	1,52
1700000006590047	14-047-011-00030-006	101000	OLIVAR-SIN VARIEDAD	S	51	51,51	7,95	9,70	7,95		7,96			7,95	7,95

**RESUMEN DE PAGOS**

IMPORTE ( Euros )			
FEADER			
PROPUESTO	(Eje 2)	MAGRAMA	CAGPDS
Propuesto a pagar	1.688,13	1.266,10	181,47
			240,56

**APLICACIÓN DE REDUCCIONES Y SANCIONES**

IMPORTE ( Euros )									
Importe Calculado	Importe prereduc.	Admisibilidad y compromisos	Presentación tardía	Omisión declaración	Condicionabilidad	PROPUESTO	FEADER (Eje 2)	MAGRAMA	CAGPDS
1.688,13	1.688,13	0,00	0,00	0,00	0,00	1.688,13	1.266,10	181,47	240,56
<b>TOTAL</b>						1.688,13	1.266,10	181,47	240,56



(1) Superficie declarada admisible ajustada con la superficie comprometida.  
 (2) Factor de penalización valorando el alcance para el tipo de compromiso.

**APELLIDOS Y NOMBRE / RAZÓN SOCIAL**

CARRION CARRION FRANCISCO JOSE

**NIF**

\*\*\*2558\*

**EXPEDIENTE**

1045585

**ANUALIDAD DE PAGO**

4ª

**IMPORTE POR ANUALIDAD**

	2015	2016	2017	2018	2019
IMPORTE MÁXIMO SUBVENCIONABLE	7.604,01 €	7.604,01 €	7.558,59 €	7.436,90 €	7.436,90 €
IMPORTE MEDIO DE TRANSFERENCIA (€/ha)	85,70 €	85,70 €	85,70 €	85,70 €	85,70 €

**RESUMEN DE UNIDADES**

Cód	GRUPO DE PAGO	Sup. Dec. Admisible (ha)	Sup. Comprometida (ha)	Sup. ajustada compromiso (1) (ha)	% sobredec.	Sup. Propuesta (ha)	Importe Declarado	Importe Topado	Importe Propuesto	Importe tras sobredec.
51	AGRICULTURA MONTAÑA OLIVAR	86,78		86,78	0,00	86,78	7.536,66	7.436,90	7.436,90	7.436,90
	<b>TOTAL</b>	86,78	86,78	86,78		86,78	7.536,66	7.436,90	7.436,90	7.436,90

**RECINTOS PROPUESTOS**

REF.	REFERENCIA SIGPAC	CULTIVO	DESCRIPCIÓN CULTIVO	S/R	G.PAGO	PEND. MEDIA (%)	SUP. DEC. ADMISIBLE (ha)	SUP. COMPROM. (ha)	SUP. AJUSTADA COMPR.(1) (ha)	SUP. CONY. SIGPAC (ha)	SUP. CERTIF. (ha)	SUP. CAMPO (ha)	SUP. CAMPO DETER. CULT. DECLARADO (ha)	SUP. DEC. REDUCIDA (ha)	SUP. PROPUESTA (ha)
1700000006086839	14-054-063-00027-001	101000	OLIVAR-SIN VARIEDAD	S	51	46,11	38,72	48,43	38,72		38,72			38,72	38,72
1700000006086845	14-054-063-00027-009	101000	OLIVAR-SIN VARIEDAD	S	51	27,61	0,20	0,20	0,20		0,20			0,20	0,20
1700000006086846	14-054-063-00027-021	101000	OLIVAR-SIN VARIEDAD	S	51	29,75	9,31	9,31	9,31		9,31			9,31	9,31
1700000006086847	14-054-063-00112-001	101000	OLIVAR-SIN VARIEDAD	S	51	44,22	10,55	10,55	10,55		10,55			10,55	10,55
1700000006086848	14-054-063-00112-008	101000	OLIVAR-SIN VARIEDAD	S	51	39,70	2,31	2,31	2,31		2,31			2,31	2,31
1700000006086849	14-054-063-00112-007	101000	OLIVAR-SIN VARIEDAD	S	51	37,82	6,65	6,65	6,65		6,65			6,65	6,65
1700000006086850	14-054-063-00110-035	101000	OLIVAR-SIN VARIEDAD	S	51	51,25	1,26	1,26	1,26		1,26			1,26	1,26
1700000006086851	14-054-063-00110-030	101000	OLIVAR-SIN VARIEDAD	S	51	51,16	3,14	3,14	3,14		3,14			3,14	3,14
1700000006086852	14-054-063-00110-029	101000	OLIVAR-SIN VARIEDAD	S	51	29,77	1,79	1,79	1,79		1,79			1,79	1,79
1700000006086853	14-054-063-00110-027	101000	OLIVAR-SIN VARIEDAD	S	51	32,83	0,19	0,19	0,19		0,19			0,19	0,19
1700000006086854	14-054-063-00110-025	101000	OLIVAR-SIN VARIEDAD	S	51	46,62	4,52	4,52	4,52		4,52			4,52	4,52
1700000006086855	14-054-063-00110-031	101000	OLIVAR-SIN VARIEDAD	S	51	27,56	1,56	1,56	1,56		1,56			1,56	1,56
1700000006086856	14-054-063-00110-040	101000	OLIVAR-SIN VARIEDAD	S	51	21,30	0,02	0,02	0,02		0,02			0,02	0,02
1700000006086863	14-054-063-00110-021	101000	OLIVAR-SIN VARIEDAD	S	51	31,41	6,56	6,56	6,56		6,56			6,56	6,56

**RESUMEN DE PAGOS**

	<b>IMPORTE ( Euros )</b>			
	<b>PROPUESTO</b>	<b>FEADER (Eje 2)</b>	<b>MAGRAMA</b>	<b>CAGPDS</b>
Propuesto a pagar	7.436,90	5.577,68	799,47	1.059,75

**APLICACIÓN DE REDUCCIONES Y SANCIONES**

Importe Calculado	Importe prereduc.	Admisibilidad y compromisos	Presentación tardía	Omisión declaración	Condicionality	PROPUESTO	<b>IMPORTE ( Euros )</b>						
							<b>FEADER (Eje 2)</b>	<b>MAGRAMA</b>	<b>CAGPDS</b>				
7.436,90	7.436,90	0,00	0,00	0,00	0,00	7.436,90	5.577,68	799,47	1.059,75				
						<b>TOTAL</b>	7.436,90	5.577,68	799,47	1.059,75			



(1) Superficie declarada admisible ajustada con la superficie comprometida.  
 (2) Factor de penalización valorando el alcance para el tipo de compromiso.

<u>APELLIDOS Y NOMBRE / RAZÓN SOCIAL</u>	<u>NIF</u>	<u>EXPEDIENTE</u>	<u>ANUALIDAD DE PAGO</u>
CASCOS VISO LEONOR	****4317*	1086095	4ª

**IMPORTE POR ANUALIDAD**

	<u>2015</u>	<u>2016</u>	<u>2017</u>	<u>2018</u>	<u>2019</u>
<b>IMPORTE MÁXIMO SUBVENCIONABLE</b>	1.185,91 €	1.185,91 €	1.161,94 €	1.161,94 €	1.161,94 €
<b>IMPORTE MEDIO DE TRANSFERENCIA (€/ha)</b>	114,14 €	114,14 €	114,14 €	114,14 €	114,14 €

**RESUMEN DE UNIDADES**

<u>Cód</u>	<u>GRUPO DE PAGO</u>	<u>Sup. Dec. Admisible (ha)</u>	<u>Sup. Comprometida (ha)</u>	<u>Sup. ajustada compromiso (1) (ha)</u>	<u>% sobredec.</u>	<u>Sup. Propuesta (ha)</u>	<u>Importe Declarado</u>	<u>Importe Topado</u>	<u>Importe Propuesto</u>	<u>Importe tras sobredec.</u>
51	AGRICULTURA MONTAÑA OLIVAR	10,18		10,18	0,00	10,18	1.161,95	1.161,94	1.161,94	1.161,94
	<b>TOTAL</b>	10,18	10,18	10,18		10,18	1.161,95	1.161,94	1.161,94	1.161,94

**RECINTOS PROPUESTOS**

<u>REE.</u>	<u>REFERENCIA SIGPAC</u>	<u>CULTIVO</u>	<u>DESCRIPCIÓN CULTIVO</u>	<u>S/R</u>	<u>G.PAGO</u>	<u>PEND. MEDIA (%)</u>	<u>SUP. DEC. ADMISIBLE (ha)</u>	<u>SUP. COMPROM. (ha)</u>	<u>SUP. AJUSTADA COMPR.(1) (ha)</u>	<u>SUP. CONY. SIGPAC (ha)</u>	<u>SUP. CERTIF. (ha)</u>	<u>SUP. CAMPO (ha)</u>	<u>SUP. CAMPO DETER. CULT. DECLARADO (ha)</u>	<u>SUP. DEC. REDUCIDA (ha)</u>	<u>SUP. PROPUESTA (ha)</u>
1700000004485424	14-054-046-00125-001	101000	OLIVAR-SIN VARIEDAD	S	51	32,56	3,41	3,41	3,41		3,41			3,41	3,41
1700000004485425	14-054-046-00127-001	101000	OLIVAR-SIN VARIEDAD	S	51	23,32	2,06	2,06	2,06		2,06			2,06	2,06
1700000004485426	14-054-046-00125-010	101000	OLIVAR-SIN VARIEDAD	S	51	44,36	2,62	2,62	2,62		2,62			2,62	2,62
1700000004485427	14-054-046-00137-001	101000	OLIVAR-SIN VARIEDAD	S	51	41,87	0,02	0,16	0,02		0,02			0,02	0,02
1700000004485428	14-054-046-00137-001	101000	OLIVAR-SIN VARIEDAD	S	51	41,87	0,14	0,16	0,14		0,14			0,14	0,14
1700000004485429	14-054-046-00126-001	101000	OLIVAR-SIN VARIEDAD	S	51	21,87	1,86	1,86	1,86		1,86			1,86	1,86
1700000004485430	14-054-046-00136-001	101000	OLIVAR-SIN VARIEDAD	S	51	25,92	0,04	0,04	0,04		0,04			0,04	0,04
1700000004485432	14-054-046-00125-009	101000	OLIVAR-SIN VARIEDAD	S	51	20,85	0,03	0,03	0,03		0,03			0,03	0,03

**RESUMEN DE PAGOS**

	<u>IMPORTE ( Euros )</u>			
	<u>PROPUESTO</u>	<u>FEADER (Eje 2)</u>	<u>MAGRAMA</u>	<u>CAGPDS</u>
Propuesto a pagar	1.161,94	871,46	124,91	165,57

**APLICACIÓN DE REDUCCIONES Y SANCIONES**

<u>Importe Calculado</u>	<u>Importe prereduc.</u>	<u>Admisibilidad y compromisos</u>	<u>Presentación tardía</u>	<u>Omisión declaración</u>	<u>Condicionabilidad</u>	<u>PROPUESTO</u>	<u>IMPORTE ( Euros )</u>			
							<u>FEADER (Eje 2)</u>	<u>MAGRAMA</u>	<u>CAGPDS</u>	
1.161,94	1.161,94	0,00	0,00	0,00	0,00	1.161,94	871,46	124,91	165,57	
						<b>TOTAL</b>	1.161,94	871,46	124,91	165,57



(1) Superficie declarada admisible ajustada con la superficie comprometida.  
 (2) Factor de penalización valorando el alcance para el tipo de compromiso.

**APELLIDOS Y NOMBRE / RAZÓN SOCIAL**

CASERIO DE FERNANDO MARIA S.L.

**NIF**

\*\*\*\*8926\*

**EXPEDIENTE**

1175684

**ANUALIDAD DE PAGO**

4ª

**IMPORTES POR ANUALIDAD**

	2015	2016	2017	2018	2019
IMPORTE MÁXIMO SUBVENCIONABLE	0,00 €	0,00 €	0,00 €	3.980,07 €	3.980,07 €
IMPORTE MEDIO DE TRANSFERENCIA (€/ha)	0,00 €	0,00 €	0,00 €	114,14 €	114,14 €

**RESUMEN DE UNIDADES**

Cód	GRUPO DE PAGO	Sup. Dec. Admisible (ha)	Sup. Comprometida (ha)	Sup. ajustada compromiso (1) (ha)	% sobredec.	Sup. Propuesta (ha)	Importe Declarado	Importe Topado	Importe Propuesto	Importe tras sobredec.
51	AGRICULTURA MONTAÑA OLIVAR	35,30		34,87	0,00	34,87	3.980,06	3.980,07	3.980,06	3.980,06
	<b>TOTAL</b>	35,30	34,87	34,87		34,87	3.980,06	3.980,07	3.980,06	3.980,06

**RECINTOS PROPUESTOS**

REF.	REFERENCIA SIGPAC	CULTIVO	DESCRIPCIÓN CULTIVO	S/R	G.PAGO	PEND. MEDIA (%)	SUP. DEC. ADMISIBLE (ha)	SUP. COMPROM. (ha)	SUP. AJUSTADA COMPROM. (1) (ha)	SUP. CONY. SIGPAC (ha)	SUP. CERTIF. (ha)	SUP. CAMPO (ha)	SUP. CAMPO DETER. CULT. DECLARADO (ha)	SUP. DEC. REDUCIDA (ha)	SUP. PROPUESTA (ha)
4146233	14-043-033-00014-019	101000	OLIVAR-SIN VARIEDAD	S	51	34,67	0,21	0,23	0,21	0,21	0,00			0,21	0,21
1700000006640128	14-043-033-00004-003	101000	OLIVAR-SIN VARIEDAD	S	51	40,40	4,55	4,55	4,55		0,00			4,55	4,55
1700000006640129	14-043-033-00005-001	101000	OLIVAR-SIN VARIEDAD	S	51	41,80	2,05	2,05	2,05		0,00			2,05	2,05
1700000006640130	14-043-033-00006-004	101000	OLIVAR-SIN VARIEDAD	S	51	42,64	2,76	2,76	2,76		0,00			2,76	2,76
1700000006640131	14-043-033-00009-006	101000	OLIVAR-SIN VARIEDAD	S	51	32,28	9,71	9,49	9,49		0,00			9,49	9,49
1700000006640132	14-043-033-00009-025	101000	OLIVAR-SIN VARIEDAD	S	51	51,39	0,94	0,94	0,94		0,00			0,94	0,94
1700000006640133	14-043-033-00014-006	101000	OLIVAR-SIN VARIEDAD	S	51	24,71	1,51	1,81	1,51	1,81	0,00			1,51	1,51
1700000006640134	14-043-033-00001-028	101000	OLIVAR-SIN VARIEDAD	S	51	25,87	1,43	1,43	1,43		0,00			1,43	1,43
1700000006640135	14-043-033-00001-004	101000	OLIVAR-SIN VARIEDAD	S	51	30,06	0,31	0,31	0,31		0,00			0,31	0,31
1700000006640136	14-043-033-00010-004	101000	OLIVAR-SIN VARIEDAD	S	51	46,69	0,13	0,13	0,13		0,00			0,13	0,13
1700000006640139	14-043-033-00009-005	101000	OLIVAR-SIN VARIEDAD	S	51	42,70	0,23	0,23	0,23		0,00			0,23	0,23
1700000006640140	14-043-033-00014-005	101000	OLIVAR-SIN VARIEDAD	S	51	23,50	0,23	0,23	0,23	0,23	0,00			0,23	0,23
1700000006640141	14-043-033-00009-008	101000	OLIVAR-SIN VARIEDAD	S	51	43,54	0,09	0,09	0,09		0,00			0,09	0,09
1700000006640148	14-043-033-00001-007	101000	OLIVAR-SIN VARIEDAD	S	51	36,79	10,85	10,85	10,85		0,00			10,85	10,85
1700000006640181	14-043-033-00014-006	101000	OLIVAR-SIN VARIEDAD	S	51	24,71	0,30	1,81	0,30	1,81	0,00			0,30	0,30

**RESUMEN DE PAGOS**

	IMPORTE ( Euros )			
	PROPUESTO	FEADER (Eje 2)	MAGRAMA	CAGPDS
Propuesto	0,00	0,00	0,00	0,00

**APLICACIÓN DE REDUCCIONES Y SANCIONES**

Importe Calculado	Importe prereduc.	Admisibilidad y compromisos	Presentación tardía	Omisión declaración	Condicionabilidad	PROPUESTO	FEADER (Eje 2)	MAGRAMA	CAGPDS
3.980,06	0,00	100,00	0,00	0,00	0,00	0,00	0,00	0,00	0,00
<b>TOTAL</b>						0,00	0,00	0,00	0,00

**DETALLE DE REDUCCIONES Y SANCIONES POR INCUMPLIMIENTOS DE ADMISIBILIDAD Y COMPROMISOS**

Tipo	Compromiso	Sup. Calculada	Sup. Incumpli.	Factor Alcance (2)	Coef. Línea Base	Coef. Acumulación	Coef. Reiteración	Importe Ayuda	Factor Sanción	Importe Sanción	Aplicado
B1	Las parcelas agrícolas declaradas con cultivos elegibles para esta operación en la solicitud de pago deberán estar certificadas bajo el método de producción ecológica.	34,87	34,87	1,00	1,00	1,00	1,00	0,00 €	1,00	0,00 €	SI



**INCIDENCIAS****INCIDENCIA DESCRIPCIÓN**

80402	El solicitante no está inscrito en SIPEA como operador ecológico
80403	Explotación no inscrita en SIPEA o con superficie certificada cero.(anexo I, Orden 26 mayo 2015). Ref:1700000006640135 Recinto:14-043-033-00001-004 Cultivo:101000 OLIVAR-SIN VARIEDAD Secano Ref:1700000006640148 Recinto:14-043-033-00001-007 Cultivo:101000 OLIVAR-SIN VARIEDAD Secano Ref:1700000006640134 Recinto:14-043-033-00001-028 Cultivo:101000 OLIVAR-SIN VARIEDAD Secano Ref:1700000006640128 Recinto:14-043-033-00004-003 Cultivo:101000 OLIVAR-SIN VARIEDAD Secano Ref:1700000006640129 Recinto:14-043-033-00005-001 Cultivo:101000 OLIVAR-SIN VARIEDAD Secano Ref:1700000006640130 Recinto:14-043-033-00006-004 Cultivo:101000 OLIVAR-SIN VARIEDAD Secano Ref:1700000006640139 Recinto:14-043-033-00009-005 Cultivo:101000 OLIVAR-SIN VARIEDAD Secano Ref:1700000006640131 Recinto:14-043-033-00009-006 Cultivo:101000 OLIVAR-SIN VARIEDAD Secano Ref:1700000006640141 Recinto:14-043-033-00009-008 Cultivo:101000 OLIVAR-SIN VARIEDAD Secano Ref:1700000006640132 Recinto:14-043-033-00009-025 Cultivo:101000 OLIVAR-SIN VARIEDAD Secano Ref:1700000006640136 Recinto:14-043-033-00010-004 Cultivo:101000 OLIVAR-SIN VARIEDAD Secano Ref:1700000006640140 Recinto:14-043-033-00014-005 Cultivo:101000 OLIVAR-SIN VARIEDAD Secano Ref:1700000006640133 Recinto:14-043-033-00014-006 Cultivo:101000 OLIVAR-SIN VARIEDAD Secano Ref:1700000006640181 Recinto:14-043-033-00014-006 Cultivo:101000 OLIVAR-SIN VARIEDAD Secano Ref:4146233 Recinto:14-043-033-00014-019 Cultivo:101000 OLIVAR-SIN VARIEDAD Secano



<u>APELLIDOS Y NOMBRE / RAZÓN SOCIAL</u>	<u>NIF</u>	<u>EXPEDIENTE</u>	<u>ANUALIDAD DE PAGO</u>
CASTAÑEDA CALLEJAS JOSEFA	****4386*	1050675	4ª

**IMPORTE POR ANUALIDAD**

	<u>2015</u>	<u>2016</u>	<u>2017</u>	<u>2018</u>	<u>2019</u>
IMPORTE MÁXIMO SUBVENCIONABLE	706,53 €	706,53 €	706,53 €	706,53 €	706,53 €
IMPORTE MEDIO DE TRANSFERENCIA (€/ha)	114,14 €	114,14 €	114,14 €	114,14 €	114,14 €

**RESUMEN DE UNIDADES**

<u>Cód</u>	<u>GRUPO DE PAGO</u>	<u>Sup. Dec. Admisible (ha)</u>	<u>Sup. Comprometida (ha)</u>	<u>Sup. ajustada compromiso (1) (ha)</u>	<u>% sobredec.</u>	<u>Sup. Propuesta (ha)</u>	<u>Importe Declarado</u>	<u>Importe Topado</u>	<u>Importe Propuesto</u>	<u>Importe tras sobredec.</u>
51	AGRICULTURA MONTAÑA OLIVAR	6,19		6,19	0,00	6,19	706,53	706,53	706,53	706,53
<b>TOTAL</b>		6,19	6,19	6,19		6,19	706,53	706,53	706,53	706,53

**RECINTOS PROPUESTOS**

<u>REE.</u>	<u>REFERENCIA SIGPAC</u>	<u>CULTIVO</u>	<u>DESCRIPCIÓN CULTIVO</u>	<u>S/R</u>	<u>G.PAGO</u>	<u>PEND. MEDIA (%)</u>	<u>SUP. DEC. ADMISIBLE (ha)</u>	<u>SUP. COMPROM. (ha)</u>	<u>SUP. AJUSTADA COMPROM. (1) (ha)</u>	<u>SUP. CONY. SIGPAC (ha)</u>	<u>SUP. CERTIF. (ha)</u>	<u>SUP. CAMPO (ha)</u>	<u>SUP. CAMPO DETER. CULT. DECLARADO (ha)</u>	<u>SUP. DEC. REDUCIDA (ha)</u>	<u>SUP. PROPUESTA (ha)</u>
1700000002708461	14-053-003-00028-002	101000	OLIVAR-SIN VARIEDAD	S	51	33,05	6,19	6,19	6,19		6,19			6,19	6,19

**RESUMEN DE PAGOS**

<u>IMPORTE ( Euros )</u>				
	<u>PROPUESTO</u>	<u>FEADER (Eje 2)</u>	<u>MAGRAMA</u>	<u>CAGPDS</u>
Propuesto a pagar	706,53	529,90	75,95	100,68

**APLICACIÓN DE REDUCCIONES Y SANCIONES**

<u>Importe Calculado</u>	<u>Importe prereduc.</u>	<u>Admisibilidad y compromisos</u>	<u>Presentación tardía</u>	<u>Omisión declaración</u>	<u>Condicionabilidad</u>	<u>PROPUESTO</u>	<u>FEADER (Eje 2)</u>	<u>MAGRAMA</u>	<u>CAGPDS</u>
706,53	706,53	0,00	0,00	0,00	0,00	706,53	529,90	75,95	100,68
<b>TOTAL</b>						706,53	529,90	75,95	100,68



(1) Superficie declarada admisible ajustada con la superficie comprometida.  
 (2) Factor de penalización valorando el alcance para el tipo de compromiso.

**APELLIDOS Y NOMBRE / RAZÓN SOCIAL**

CASTEJON MARTIN JUAN BAUTISTA

**NIF**

\*\*\*5126\*

**EXPEDIENTE**

100258

**ANUALIDAD DE PAGO**

4ª

**IMPORTE POR ANUALIDAD**

	2015	2016	2017	2018	2019
IMPORTE MÁXIMO SUBVENCIONABLE	2.500,81 €	2.500,81 €	2.498,53 €	2.484,83 €	2.484,83 €
IMPORTE MEDIO DE TRANSFERENCIA (€/ha)	114,14 €	114,14 €	114,14 €	114,14 €	114,14 €

**RESUMEN DE UNIDADES**

Cód	GRUPO DE PAGO	Sup. Dec. Admisible (ha)	Sup. Comprometida (ha)	Sup. ajustada compromiso (1) (ha)	% sobredec.	Sup. Propuesta (ha)	Importe Declarado	Importe Topado	Importe Propuesto	Importe tras sobredec.
51	AGRICULTURA MONTAÑA OLIVAR	21,77		21,77	0,00	21,77	2.484,83	2.484,83	2.484,83	2.484,83
	<b>TOTAL</b>	21,77	21,77	21,77		21,77	2.484,83	2.484,83	2.484,83	2.484,83

**RECINTOS PROPUESTOS**

REF.	REFERENCIA SIGPAC	CULTIVO	DESCRIPCIÓN CULTIVO	S/R	G.PAGO	PEND. MEDIA (%)	SUP. ADMISIBLE (ha)	SUP. COMPROM. (ha)	SUP. AJUSTADA COMPROM. (1) (ha)	SUP. CONY. SIGPAC (ha)	SUP. CERTIF. (ha)	SUP. CAMPO (ha)	SUP. CAMPO DETER. CULT. DECLARADO (ha)	SUP. DEC. REDUCIDA (ha)	SUP. PROPUESTA (ha)
1700000003016469	14-054-046-00080-003	101000	OLIVAR-SIN VARIEDAD	S	51	30,41	1,73	1,73	1,73		1,73			1,73	1,73
1700000003016471	14-054-046-00090-006	101000	OLIVAR-SIN VARIEDAD	S	51	30,98	0,44	0,44	0,44		0,44			0,44	0,44
1700000003016473	14-054-046-00090-008	101000	OLIVAR-SIN VARIEDAD	S	51	38,82	0,12	0,12	0,12		0,12			0,12	0,12
1700000003016474	14-054-046-00090-007	101000	OLIVAR-SIN VARIEDAD	S	51	34,65	5,33	5,34	5,33		5,33			5,33	5,33
1700000003016475	14-054-046-00094-001	101000	OLIVAR-SIN VARIEDAD	S	51	32,05	1,87	1,87	1,87		1,87			1,87	1,87
1700000003016476	14-054-046-00090-013	101000	OLIVAR-SIN VARIEDAD	S	51	45,66	1,29	1,29	1,29		1,29			1,29	1,29
1700000003016477	14-054-050-00002-001	101000	OLIVAR-SIN VARIEDAD	S	51	38,58	0,24	0,24	0,24		0,24			0,24	0,24
1700000003016478	14-054-046-00145-001	101000	OLIVAR-SIN VARIEDAD	S	51	33,39	0,89	0,89	0,89		0,89			0,89	0,89
1700000003016479	14-054-050-00006-002	101000	OLIVAR-SIN VARIEDAD	S	51	42,89	2,64	2,76	2,64		2,64			2,64	2,64
1700000003016480	14-054-050-00006-017	101000	OLIVAR-SIN VARIEDAD	S	51	46,45	0,81	0,81	0,81		0,81			0,81	0,81
1700000003016481	14-054-050-00006-009	101000	OLIVAR-SIN VARIEDAD	S	51	47,57	5,29	5,29	5,29		5,29			5,29	5,29
1700000003016483	14-054-046-00080-008	101000	OLIVAR-SIN VARIEDAD	S	51	25,76	1,12	1,12	1,12		1,12			1,12	1,12

**RESUMEN DE PAGOS**

	IMPORTE ( Euros )			
	PROPUESTO	FEADER (Eje 2)	MAGRAMA	CAGPDS
Propuesto a pagar	2.484,83	1.863,62	267,12	354,09

**APLICACIÓN DE REDUCCIONES Y SANCIONES**

Importe Calculado	Importe prereduc.	Admisibilidad y compromisos	Presentación tardía	Omisión declaración	Condicionabilidad	PROPUESTO	FEADER (Eje 2)	MAGRAMA	CAGPDS	
2.484,83	2.484,83	0,00	0,00	0,00	0,00	2.484,83	1.863,62	267,12	354,09	
						<b>TOTAL</b>	2.484,83	1.863,62	267,12	354,09



(1) Superficie declarada admisible ajustada con la superficie comprometida.  
 (2) Factor de penalización valorando el alcance para el tipo de compromiso.

<u>APELLIDOS Y NOMBRE / RAZÓN SOCIAL</u>	<u>NIF</u>	<u>EXPEDIENTE</u>	<u>ANUALIDAD DE PAGO</u>		
CASTEJON SANCHEZ FEDERICO	****2199*	1002561	4ª		
<u>IMPORTE POR ANUALIDAD</u>					
	<u>2015</u>	<u>2016</u>	<u>2017</u>	<u>2018</u>	<u>2019</u>
<b>IMPORTE MÁXIMO SUBVENCIONABLE</b>	6.133,88 €	6.133,88 €	6.133,88 €	6.121,20 €	6.121,20 €
<b>IMPORTE MEDIO DE TRANSFERENCIA (€/ha)</b>	97,52 €	97,52 €	97,52 €	97,52 €	97,52 €

RESUMEN DE UNIDADES

<u>Cód</u>	<u>GRUPO DE PAGO</u>	<u>Sup. Dec. Admisible (ha)</u>	<u>Sup. Comprometida (ha)</u>	<u>Sup. ajustada compromiso (1) (ha)</u>	<u>% sobredec.</u>	<u>Sup. Propuesta (ha)</u>	<u>Importe Declarado</u>	<u>Importe Topado</u>	<u>Importe Propuesto</u>	<u>Importe tras sobredec.</u>
51	AGRICULTURA MONTAÑA OLIVAR	62,77		62,77	0,00	62,77	6.124,75	6.121,20	6.121,20	6.121,20
	<b>TOTAL</b>	62,77	62,77	62,77		62,77	6.124,75	6.121,20	6.121,20	6.121,20

RECINTOS PROPUESTOS

<u>REF.</u>	<u>REFERENCIA SIGPAC</u>	<u>CULTIVO</u>	<u>DESCRIPCIÓN CULTIVO</u>	<u>S/R</u>	<u>G.PAGO</u>	<u>PEND. MEDIA (%)</u>	<u>SUP. DEC. ADMISIBLE (ha)</u>	<u>SUP. COMPROM. (ha)</u>	<u>SUP. AJUSTADA COMPROM. (1) (ha)</u>	<u>SUP. CONY. SIGPAC (ha)</u>	<u>SUP. CERTIF. (ha)</u>	<u>SUP. CAMPO (ha)</u>	<u>SUP. CAMPO DETER. CULT. DECLARADO (ha)</u>	<u>SUP. DEC. REDUCIDA (ha)</u>	<u>SUP. PROPUESTA (ha)</u>
170000003016818	14-054-046-00090-007	101000	OLIVAR-SIN VARIEDAD	S	51	34,65	1,51	1,52	1,51		1,51			1,51	1,51
170000003016819	14-054-050-00006-011	101000	OLIVAR-SIN VARIEDAD	S	51	36,96	0,02	0,02	0,02		0,02			0,02	0,02
170000003016821	14-054-050-00006-009	101000	OLIVAR-SIN VARIEDAD	S	51	47,57	1,74	1,74	1,74		1,74			1,74	1,74
170000003016823	14-054-050-00006-017	101000	OLIVAR-SIN VARIEDAD	S	51	46,45	0,87	0,87	0,87		0,87			0,87	0,87
170000003016824	14-054-050-00006-012	101000	OLIVAR-SIN VARIEDAD	S	51	28,85	0,02	0,02	0,02		0,02			0,02	0,02
170000003016826	14-054-050-00002-003	101000	OLIVAR-SIN VARIEDAD	S	51	33,24	2,34	2,34	2,34		2,34			2,34	2,34
170000003016827	14-054-050-00002-001	101000	OLIVAR-SIN VARIEDAD	S	51	38,58	12,94	12,94	12,94		12,94			12,94	12,94
170000003016828	14-054-046-00100-008	101000	OLIVAR-SIN VARIEDAD	S	51	30,43	1,63	1,63	1,63		1,63			1,63	1,63
170000003016829	14-054-046-00100-005	101000	OLIVAR-SIN VARIEDAD	S	51	32,74	10,78	10,78	10,78		10,78			10,78	10,78
170000003016831	14-054-050-00006-005	101000	OLIVAR-SIN VARIEDAD	S	51	47,47	0,01	0,01	0,01		0,01			0,01	0,01
170000003016832	14-054-050-00006-002	101000	OLIVAR-SIN VARIEDAD	S	51	42,89	8,16	10,60	8,16		8,16			8,16	8,16
170000003016833	14-054-050-00006-002	101000	OLIVAR-SIN VARIEDAD	S	51	42,89	2,44	10,60	2,44		2,44			2,44	2,44
170000003016834	14-054-050-00002-013	101000	OLIVAR-SIN VARIEDAD	S	51	26,73	0,68	0,68	0,68		0,68			0,68	0,68
170000003016835	14-054-050-00002-011	101000	OLIVAR-SIN VARIEDAD	S	51	29,25	0,09	0,09	0,09		0,09			0,09	0,09
170000003016836	14-054-050-00002-009	101000	OLIVAR-SIN VARIEDAD	S	51	42,10	6,54	6,54	6,54		6,54			6,54	6,54
170000003016837	14-054-050-00002-008	101000	OLIVAR-SIN VARIEDAD	S	51	41,67	1,18	1,18	1,18		1,18			1,18	1,18
170000003016838	14-054-050-00002-006	101000	OLIVAR-SIN VARIEDAD	S	51	39,19	11,82	11,82	11,82		11,82			11,82	11,82

RESUMEN DE PAGOS

<u>IMPORTE ( Euros )</u>			
	<u>PROPUESTO</u>	<u>FEADER (Eje 2)</u>	<u>MAGRAMA</u>
Propuesto a pagar	6.121,20	4.590,90	658,03
			<u>CAGPDS</u>
			872,27

APLICACIÓN DE REDUCCIONES Y SANCIONES

<u>Importe Calculado</u>	<u>Importe prereduc.</u>	<u>Admisibilidad y compromisos</u>	<u>Presentación tardía</u>	<u>Omisión declaración</u>	<u>Condicionabilidad</u>	<u>IMPORTE ( Euros )</u>				
						<u>PROPUESTO</u>	<u>FEADER (Eje 2)</u>	<u>MAGRAMA</u>	<u>CAGPDS</u>	
6.121,20	6.121,20	0,00	0,00	0,00	0,00	6.121,20	4.590,90	658,03	872,27	
						<b>TOTAL</b>	<b>6.121,20</b>	<b>4.590,90</b>	<b>658,03</b>	<b>872,27</b>



(1) Superficie declarada admisible ajustada con la superficie comprometida.  
 (2) Factor de penalización valorando el alcance para el tipo de compromiso.



**APELLIDOS Y NOMBRE / RAZÓN SOCIAL**

CASTILLO DUEÑAS JUSTA DOLORES

**NIF**

\*\*\*\*1877\*

**EXPEDIENTE**

1002119

**ANUALIDAD DE PAGO**

4ª

**IMPORTE POR ANUALIDAD**

	<b><u>2015</u></b>	<b><u>2016</u></b>	<b><u>2017</u></b>	<b><u>2018</u></b>	<b><u>2019</u></b>
<b>IMPORTE MÁXIMO SUBVENCIONABLE</b>	2.007,72 €	2.007,72 €	2.007,72 €	2.007,72 €	2.007,72 €
<b>IMPORTE MEDIO DE TRANSFERENCIA (€/ha)</b>	114,14 €	114,14 €	114,14 €	114,14 €	114,14 €

**RESUMEN DE UNIDADES**

<b><u>Cód</u></b>	<b><u>GRUPO DE PAGO</u></b>	<b><u>Sup. Dec. Admisible (ha)</u></b>	<b><u>Sup. Comprometida (ha)</u></b>	<b><u>Sup. ajustada compromiso (1) (ha)</u></b>	<b><u>% sobredec.</u></b>	<b><u>Sup. Propuesta (ha)</u></b>	<b><u>Importe Declarado</u></b>	<b><u>Importe Topado</u></b>	<b><u>Importe Propuesto</u></b>	<b><u>Importe tras sobredec.</u></b>
51	AGRICULTURA MONTAÑA OLIVAR	17,59		17,59	0,00	17,59	2.007,72	2.007,72	2.007,72	2.007,72
	<b>TOTAL</b>	17,59	17,59	17,59		17,59	2.007,72	2.007,72	2.007,72	2.007,72

**RECINTOS PROPUESTOS**

<b><u>REE.</u></b>	<b><u>REFERENCIA SIGPAC</u></b>	<b><u>CULTIVO</u></b>	<b><u>DESCRIPCIÓN CULTIVO</u></b>	<b><u>S/R G.PAGO</u></b>	<b><u>PEND. MEDIA (%)</u></b>	<b><u>SUP. DEC. ADMISIBLE (ha)</u></b>	<b><u>SUP. COMPROM. (ha)</u></b>	<b><u>SUP. AJUSTADA COMPR.(1) (ha)</u></b>	<b><u>SUP. CONY. SIGPAC (ha)</u></b>	<b><u>SUP. CERTIF. (ha)</u></b>	<b><u>SUP. CAMPO (ha)</u></b>	<b><u>SUP. CAMPO DETER. CULT. DECLARADO (ha)</u></b>	<b><u>SUP. DEC. REDUCIDA (ha)</u></b>	<b><u>SUP. PROPUESTA (ha)</u></b>
1700000003550388	14-054-044-00171-003	101000	OLIVAR-SIN VARIEDAD	S 51	36,67	6,68	6,68	6,68		6,68			6,68	6,68
1700000003550389	14-054-054-00002-001	101000	OLIVAR-SIN VARIEDAD	S 51	42,33	10,91	10,91	10,91		10,91			10,91	10,91

**RESUMEN DE PAGOS**

<b><u>IMPORTE ( Euros )</u></b>				
	<b><u>PROPUESTO</u></b>	<b><u>FEADER (Eje 2)</u></b>	<b><u>MAGRAMA</u></b>	<b><u>CAGPDS</u></b>
Propuesto a pagar	2.007,72	1.505,79	215,83	286,10

**APLICACIÓN DE REDUCCIONES Y SANCIONES**

<b><u>Importe Calculado</u></b>	<b><u>Importe prereduc.</u></b>	<b><u>Admisibilidad y compromisos</u></b>	<b><u>Presentación tardía</u></b>	<b><u>Omisión declaración</u></b>	<b><u>Condicionabilidad</u></b>	<b><u>IMPORTE ( Euros )</u></b>				
						<b><u>PROPUESTO</u></b>	<b><u>FEADER (Eje 2)</u></b>			<b><u>CAGPDS</u></b>
							<b><u>MAGRAMA</u></b>			
2.007,72	2.007,72	0,00	0,00	0,00	0,00	2.007,72	1.505,79	215,83		286,10
						<b>TOTAL</b>	2.007,72	1.505,79	215,83	286,10



(1) Superficie declarada admisible ajustada con la superficie comprometida.  
 (2) Factor de penalización valorando el alcance para el tipo de compromiso.

<u>APELLIDOS Y NOMBRE / RAZÓN SOCIAL</u>	<u>NIF</u>	<u>EXPEDIENTE</u>	<u>ANUALIDAD DE PAGO</u>
CASTILLO LLANQUE FRANCO JULIO CESAR	****5026*	1023038	4ª

**IMPORTE POR ANUALIDAD**

	<u>2015</u>	<u>2016</u>	<u>2017</u>	<u>2018</u>	<u>2019</u>
IMPORTE MÁXIMO SUBVENCIONABLE	1.950,65 €	1.949,51 €	1.949,51 €	1.949,51 €	1.949,51 €
IMPORTE MEDIO DE TRANSFERENCIA (€/ha)	114,14 €	114,14 €	114,14 €	114,14 €	114,14 €

**RESUMEN DE UNIDADES**

<u>Cód</u>	<u>GRUPO DE PAGO</u>	<u>Sup. Dec. Admisible (ha)</u>	<u>Sup. Comprometida (ha)</u>	<u>Sup. ajustada compromiso (1) (ha)</u>	<u>% sobredec.</u>	<u>Sup. Propuesta (ha)</u>	<u>Importe Declarado</u>	<u>Importe Topado</u>	<u>Importe Propuesto</u>	<u>Importe tras sobredec.</u>
51	AGRICULTURA MONTAÑA OLIVAR	17,31		17,08	0,00	17,08	1.949,51	1.949,51	1.949,51	1.949,51
	<b>TOTAL</b>	17,31	17,08	17,08		17,08	1.949,51	1.949,51	1.949,51	1.949,51

**RECINTOS PROPUESTOS**

<u>REE.</u>	<u>REFERENCIA SIGPAC</u>	<u>CULTIVO</u>	<u>DESCRIPCIÓN CULTIVO</u>	<u>S/R</u>	<u>G. PAGO</u>	<u>PEND. MEDIA (%)</u>	<u>SUP. DEC. ADMISIBLE (ha)</u>	<u>SUP. COMPROM. (ha)</u>	<u>SUP. AJUSTADA COMPROM. (1) (ha)</u>	<u>SUP. CONY. SIGPAC (ha)</u>	<u>SUP. CERTIF. (ha)</u>	<u>SUP. CAMPO (ha)</u>	<u>SUP. CAMPO DETER. CULT. DECLARADO (ha)</u>	<u>SUP. DEC. REDUCIDA (ha)</u>	<u>SUP. PROPUESTA (ha)</u>
1700000002267966	14-043-022-00002-007	101000	OLIVAR-SIN VARIEDAD	R	51	29,58	14,12	13,92	13,92		14,12			13,92	13,92
1700000002267967	14-043-022-00115-003	101000	OLIVAR-SIN VARIEDAD	S	51	37,16	2,98	2,98	2,98		2,98			2,98	2,98
1700000002267968	14-043-022-00115-009	101000	OLIVAR-SIN VARIEDAD	S	51	31,05	0,21	0,19	0,19		0,21			0,19	0,19

**RESUMEN DE PAGOS**

<u>IMPORTE ( Euros )</u>				
<u>FEADER</u>				
<u>PROPUESTO</u>	<u>(Eje 2)</u>	<u>MAGRAMA</u>	<u>CAGPDS</u>	
Propuesto a pagar	1.949,51	1.462,13	209,57	277,81

**APLICACIÓN DE REDUCCIONES Y SANCIONES**

<u>Importe Calculado</u>	<u>Importe prerreduc.</u>	<u>Admisibilidad y compromisos</u>	<u>Presentación tardía</u>	<u>Omisión declaración</u>	<u>Condicionabilidad</u>	<u>IMPORTE ( Euros )</u>			
<u>FEADER</u>									
<u>(Eje 2)</u>						<u>PROPUESTO</u>	<u>MAGRAMA</u>	<u>CAGPDS</u>	
1.949,51	1.949,51	0,00	0,00	0,00	0,00	1.949,51	1.462,13	209,57	277,81
<b>TOTAL</b>						1.949,51	1.462,13	209,57	277,81



(1) Superficie declarada admisible ajustada con la superficie comprometida.  
 (2) Factor de penalización valorando el alcance para el tipo de compromiso.

<u>APELLIDOS Y NOMBRE / RAZÓN SOCIAL</u>	<u>NIF</u>	<u>EXPEDIENTE</u>	<u>ANUALIDAD DE PAGO</u>
CASTRO CARDADOR MANUEL	***0366*	1001630	4ª

**IMPORTE POR ANUALIDAD**

	<u>2015</u>	<u>2016</u>	<u>2017</u>	<u>2018</u>	<u>2019</u>
IMPORTE MÁXIMO SUBVENCIONABLE	300,19 €	300,19 €	300,19 €	300,19 €	300,19 €
IMPORTE MEDIO DE TRANSFERENCIA (€/ha)	114,14 €	114,14 €	114,14 €	114,14 €	114,14 €

**RESUMEN DE UNIDADES**

<u>Cód</u>	<u>GRUPO DE PAGO</u>	<u>Sup. Dec. Admisible (ha)</u>	<u>Sup. Comprometida (ha)</u>	<u>Sup. ajustada compromiso (1) (ha)</u>	<u>% sobredec.</u>	<u>Sup. Propuesta (ha)</u>	<u>Importe Declarado</u>	<u>Importe Topado</u>	<u>Importe Propuesto</u>	<u>Importe tras sobredec.</u>
51	AGRICULTURA MONTAÑA OLIVAR	2,63		2,63	0,00	2,63	300,19	300,19	300,19	300,19
<b>TOTAL</b>		2,63	2,63	2,63		2,63	300,19	300,19	300,19	300,19

**RECINTOS PROPUESTOS**

<u>REE.</u>	<u>REFERENCIA SIGPAC</u>	<u>CULTIVO DESCRIPCIÓN CULTIVO</u>	<u>S/R G.PAGO</u>	<u>PEND. MEDIA (%)</u>	<u>SUP. DEC. ADMISIBLE (ha)</u>	<u>SUP. COMPROM. (ha)</u>	<u>SUP. AJUSTADA COMPROM. (1) (ha)</u>	<u>SUP. CONY. SIGPAC (ha)</u>	<u>SUP. CERTIF. (ha)</u>	<u>SUP. CAMPO (ha)</u>	<u>SUP. CAMPO DETER. CULT. DECLARADO (ha)</u>	<u>SUP. DEC. REDUCIDA (ha)</u>	<u>SUP. PROPUESTA (ha)</u>
1700000003017373	14-054-042-00025-003	101000 OLIVAR-SIN VARIEDAD	S 51	52,36	2,63	2,63	2,63		2,63			2,63	2,63

**RESUMEN DE PAGOS**

<u>IMPORTE ( Euros )</u>				
	<u>PROPUESTO</u>	<u>FEADER (Eje 2)</u>	<u>MAGRAMA</u>	<u>CAGPDS</u>
Propuesto a pagar	300,19	225,14	32,27	42,78

**APLICACIÓN DE REDUCCIONES Y SANCIONES**

<u>Importe Calculado</u>	<u>Importe prereduc.</u>	<u>Admisibilidad y compromisos</u>	<u>Presentación tardía</u>	<u>Omisión declaración</u>	<u>Condicionabilidad</u>	<u>PROPUESTO</u>	<u>FEADER (Eje 2)</u>	<u>MAGRAMA</u>	<u>CAGPDS</u>	
300,19	300,19	0,00	0,00	0,00	0,00	300,19	225,14	32,27	42,78	
<b>TOTAL</b>							300,19	225,14	32,27	42,78



**APELLIDOS Y NOMBRE / RAZÓN SOCIAL**

CASTRO DIAZ MARIA DEL PILAR

**NIF**

\*\*\*9790\*

**EXPEDIENTE**

1016104

**ANUALIDAD DE PAGO**

4ª

**IMPORTE POR ANUALIDAD**

	2015	2016	2017	2018	2019
IMPORTE MÁXIMO SUBVENCIONABLE	0,00 €	1.290,92 €	1.290,92 €	1.290,92 €	1.290,92 €
IMPORTE MEDIO DE TRANSFERENCIA (€/ha)	0,00 €	114,14 €	114,14 €	114,14 €	114,14 €

**RESUMEN DE UNIDADES**

Cód	GRUPO DE PAGO	Sup. Dec. Admisible (ha)	Sup. Comprometida (ha)	Sup. ajustada compromiso (1) (ha)	% sobredec.	Sup. Propuesta (ha)	Importe Declarado	Importe Topado	Importe Propuesto	Importe tras sobredec.
51	AGRICULTURA MONTAÑA OLIVAR	11,33		11,31	0,00	11,31	1.290,92	1.290,92	1.290,92	1.290,92
	<b>TOTAL</b>	11,33	11,31	11,31		11,31	1.290,92	1.290,92	1.290,92	1.290,92

**RECINTOS PROPUESTOS**

REF.	REFERENCIA SIGPAC	CULTIVO	DESCRIPCIÓN CULTIVO	S/R	G.PAGO	PEND. MEDIA (%)	SUP. DEC. ADMISIBLE (ha)	SUP. COMPROM. (ha)	SUP. AJUSTADA COMPROM. (1) (ha)	SUP. CONY. SIGPAC (ha)	SUP. CERTIF. (ha)	SUP. CAMPO (ha)	SUP. CAMPO DETER. CULT. DECLARADO (ha)	SUP. DEC. REDUCIDA (ha)	SUP. PROPUESTA (ha)
1700000005252350	14-054-054-00123-001	101000	OLIVAR-SIN VARIEDAD	S	51	37,22	0,23	0,23	0,23		0,23			0,23	0,23
1700000005252351	14-054-054-00127-001	101000	OLIVAR-SIN VARIEDAD	S	51	51,13	1,42	1,42	1,42		1,42			1,42	1,42
1700000005252354	14-054-054-00121-004	101000	OLIVAR-SIN VARIEDAD	S	51	51,77	2,63	2,63	2,63		2,63			2,63	2,63
1700000005252355	14-054-054-00121-007	101000	OLIVAR-SIN VARIEDAD	S	51	38,30	2,42	2,42	2,42		2,42			2,42	2,42
1700000005252356	14-054-054-00122-001	101000	OLIVAR-SIN VARIEDAD	S	51	20,14	0,33	0,33	0,33		0,33			0,33	0,33
1700000005252357	14-069-048-00007-002	101000	OLIVAR-SIN VARIEDAD	S	51	21,77	0,01	0,01	0,01		0,01			0,01	0,01
1700000005252358	14-069-048-00007-001	101000	OLIVAR-SIN VARIEDAD	S	51	33,42	0,31	0,31	0,31		0,31			0,31	0,31
1700000005252362	14-069-048-00006-003	101000	OLIVAR-SIN VARIEDAD	S	51	49,66	2,05	2,05	2,05		2,05			2,05	2,05
1700000005252364	14-069-048-00005-001	101000	OLIVAR-SIN VARIEDAD	S	51	31,39	0,72	0,72	0,72		0,72			0,72	0,72
1700000005252368	14-069-048-00009-003	101000	OLIVAR-SIN VARIEDAD	S	51	39,65	1,21	1,19	1,19		1,21			1,19	1,19

**RESUMEN DE PAGOS**

<b>IMPORTE ( Euros )</b>				
	PROPUESTO	FEADER (Eje 2)	MAGRAMA	CAGPDS
Propuesto a pagar	1.290,92	968,19	138,77	183,96

**APLICACIÓN DE REDUCCIONES Y SANCIONES**

Importe Calculado	Importe prereduc.	Admisibilidad y compromisos	Presentación tardía	Omisión declaración	Condicionality	PROPUESTO	<b>IMPORTE ( Euros )</b>			
							FEADER (Eje 2)	MAGRAMA	CAGPDS	
1.290,92	1.290,92	0,00	0,00	0,00	0,00	1.290,92	968,19	138,77	183,96	
						<b>TOTAL</b>	1.290,92	968,19	138,77	183,96



(1) Superficie declarada admisible ajustada con la superficie comprometida.  
 (2) Factor de penalización valorando el alcance para el tipo de compromiso.

**APELLIDOS Y NOMBRE / RAZÓN SOCIAL**

**NIF** \*\*\*\*\*3128\* **EXPEDIENTE** 1212392

**ANUALIDAD DE PAGO**

4ª

CASTRO JURADO FRANCISCO

**IMPORTE POR ANUALIDAD**

	2015	2016	2017	2018	2019
IMPORTE MÁXIMO SUBVENCIONABLE	598,09 €	598,09 €	598,09 €	595,81 €	544,45 €
IMPORTE MEDIO DE TRANSFERENCIA (€/ha)	114,14 €	114,14 €	114,14 €	114,14 €	114,14 €

**RESUMEN DE UNIDADES**

Cód	GRUPO DE PAGO	Sup. Dec. Admisible (ha)	Sup. Comprometida (ha)	Sup. ajustada compromiso (1) (ha)	% sobredec.	Sup. Propuesta (ha)	Importe Declarado	Importe Topado	Importe Propuesto	Importe tras sobredec.
51	AGRICULTURA MONTAÑA OLIVAR	4,77		4,77	0,00	4,77	544,45	544,45	544,45	544,45
	<b>TOTAL</b>	4,77	5,22	4,77		4,77	544,45	544,45	544,45	544,45

**RECINTOS PROPUESTOS**

REF.	REFERENCIA SIGPAC	CULTIVO	DESCRIPCIÓN CULTIVO	S/R	G.PAGO	PEND. MEDIA (%)	SUP. ADMISIBLE (ha)	SUP. COMPROM. (ha)	SUP. AJUSTADA COMPR.(1) (ha)	SUP. CONY. SIGPAC (ha)	SUP. CERTIF. (ha)	SUP. CAMPO (ha)	SUP. CAMPO DETER. CULT. DECLARADO (ha)	SUP. DEC. REDUCIDA (ha)	SUP. PROPUESTA (ha)
1700000004851688	14-015-008-00103-001	101000	OLIVAR-SIN VARIEDAD	S	51	28,40	0,17	0,17	0,17		0,17			0,17	0,17
1700000004851689	14-015-008-00124-001	101000	OLIVAR-SIN VARIEDAD	S	51	30,32	0,02	0,02	0,02		0,02			0,02	0,02
1700000004851693	14-015-008-00124-001	101000	OLIVAR-SIN VARIEDAD	S	51	30,32	0,04	0,07	0,04		0,04			0,04	0,04
1700000004851694	14-015-008-00132-002	101000	OLIVAR-SIN VARIEDAD	S	51	29,66	1,13	1,17	1,13	1,17	1,17			1,13	1,13
1700000004851695	14-015-008-00124-001	101000	OLIVAR-SIN VARIEDAD	S	51	30,32	0,01	0,07	0,01		0,01			0,01	0,01
1700000004851697	14-015-008-00127-002	101000	OLIVAR-SIN VARIEDAD	S	51	43,88	1,14	1,14	1,14		1,14			1,14	1,14
1700000004851699	14-015-008-00129-003	101000	OLIVAR-SIN VARIEDAD	S	51	36,72	1,47	1,72	1,47		1,71			1,47	1,47
1700000004851700	14-015-008-00126-001	101000	OLIVAR-SIN VARIEDAD	S	51	37,03	0,09	0,09	0,09		0,09			0,09	0,09
1700000004851701	14-015-008-00129-003	101000	OLIVAR-SIN VARIEDAD	S	51	36,72	0,01	1,72	0,01		0,01			0,01	0,01
1700000004851702	14-015-008-00104-001	101000	OLIVAR-SIN VARIEDAD	S	51	36,75	0,07	0,07	0,07		0,07			0,07	0,07
1700000004851703	14-015-008-00123-002	101000	OLIVAR-SIN VARIEDAD	S	51	26,06	0,62	0,62	0,62		0,62			0,62	0,62

**RESUMEN DE PAGOS**

PROPUESTO	IMPORTE ( Euros )		
	FEADER (Eje 2)	MAGRAMA	CAGPDS
Propuesto a pagar	544,45	408,34	58,53
			77,58

**APLICACIÓN DE REDUCCIONES Y SANCIONES**

Importe Calculado	Importe prereduc.	Admisibilidad y compromisos	Presentación tardía	Omisión declaración	Condicionabilidad	PROPUESTO	FEADER (Eje 2)	MAGRAMA	CAGPDS
544,45	544,45	0,00	0,00	0,00	0,00	544,45	408,34	58,53	77,58
						<b>TOTAL</b>	544,45	408,34	58,53
									77,58



(1) Superficie declarada admisible ajustada con la superficie comprometida.  
 (2) Factor de penalización valorando el alcance para el tipo de compromiso.

**APELLIDOS Y NOMBRE / RAZÓN SOCIAL**

CASTRO LUQUE JOSE ANTONIO

**NIF**

\*\*\*\*1633\*

**EXPEDIENTE**

1128457

**ANUALIDAD DE PAGO**

4ª

**IMPORTES POR ANUALIDAD**

	2015	2016	2017	2018	2019
IMPORTE MÁXIMO SUBVENCIONABLE	1.537,47 €	1.537,47 €	1.535,19 €	1.532,91 €	1.532,91 €
IMPORTE MEDIO DE TRANSFERENCIA (€/ha)	114,14 €	114,14 €	114,14 €	114,14 €	114,14 €

**RESUMEN DE UNIDADES**

Cód	GRUPO DE PAGO	Sup. Dec. Admisible (ha)	Sup. Comprometida (ha)	Sup. ajustada compromiso (1) (ha)	% sobredec.	Sup. Propuesta (ha)	Importe Declarado	Importe Topado	Importe Propuesto	Importe tras sobredec.
51	AGRICULTURA MONTAÑA OLIVAR	13,53		13,43	0,00	13,43	1.532,90	1.532,91	1.532,90	1.532,90
	<b>TOTAL</b>	13,53	13,43	13,43		13,43	1.532,90	1.532,91	1.532,90	1.532,90

**RECINTOS PROPUESTOS**

REF.	REFERENCIA SIGPAC	CULTIVO	DESCRIPCIÓN CULTIVO	S/R	G.PAGO	PEND. MEDIA (%)	SUP. DEC. ADMISIBLE (ha)	SUP. COMPROM. (ha)	SUP. AJUSTADA COMPROM. (1) (ha)	SUP. CONY. SIGPAC (ha)	SUP. CERTIE. (ha)	SUP. CAMPO (ha)	SUP. CAMPO DETER. CULT. DECLARADO (ha)	SUP. DEC. REDUCIDA (ha)	SUP. PROPUESTA (ha)
1700000007214896	14-015-002-00206-004	101000	OLIVAR-SIN VARIEDAD	S	51	25,15	0,03	0,03	0,03		0,03			0,03	0,03
1700000007214897	14-015-011-00015-001	101000	OLIVAR-SIN VARIEDAD	S	51	33,96	1,50	1,50	1,50		1,50			1,50	1,50
1700000007214898	14-015-011-00171-003	101000	OLIVAR-SIN VARIEDAD	S	51	29,29	0,16	0,16	0,16		0,16			0,16	0,16
1700000007214899	14-015-002-00207-009	101000	OLIVAR-SIN VARIEDAD	S	51	48,71	0,02	0,02	0,02		0,02			0,02	0,02
1700000007214900	14-015-007-00813-006	101000	OLIVAR-SIN VARIEDAD	S	51	21,77	0,03	0,03	0,03		0,03			0,03	0,03
1700000007214901	14-015-015-00162-008	101000	OLIVAR-SIN VARIEDAD	S	51	27,78	0,13	0,13	0,13		0,13			0,13	0,13
1700000007214902	14-015-015-00120-005	101000	OLIVAR-SIN VARIEDAD	S	51	34,01	0,13	0,13	0,13		0,13			0,13	0,13
1700000007214903	14-015-015-00131-001	101000	OLIVAR-SIN VARIEDAD	S	51	26,45	0,01	0,01	0,01		0,01			0,01	0,01
1700000007214906	14-015-011-00071-004	101000	OLIVAR-SIN VARIEDAD	S	51	30,69	0,05	0,05	0,05		0,05			0,05	0,05
1700000007214907	14-015-011-00024-001	101000	OLIVAR-SIN VARIEDAD	S	51	22,57	0,89	0,89	0,89		0,89			0,89	0,89
1700000007214911	14-015-011-00050-004	101000	OLIVAR-SIN VARIEDAD	S	51	29,52	3,01	2,91	2,91	2,91	2,91			2,91	2,91
1700000007214912	14-015-011-00049-007	101000	OLIVAR-SIN VARIEDAD	S	51	24,76	5,32	5,32	5,32		5,32			5,32	5,32
1700000007214917	14-015-017-00271-001	101000	OLIVAR-SIN VARIEDAD	S	51	25,48	0,05	0,05	0,05		0,05			0,05	0,05
1700000007214918	14-015-017-00272-001	101000	OLIVAR-SIN VARIEDAD	S	51	25,14	0,20	0,20	0,20		0,20			0,20	0,20
1700000007214929	14-015-015-00075-008	101000	OLIVAR-SIN VARIEDAD	S	51	27,48	1,84	1,84	1,84		1,84			1,84	1,84
1700000007214930	14-015-015-00048-002	101000	OLIVAR-SIN VARIEDAD	S	51	29,07	0,16	0,16	0,16		0,16			0,16	0,16

**RESUMEN DE PAGOS**

	IMPORTE ( Euros )			
	PROPUESTO	FEADER (Eje 2)	MAGRAMA	CAGPDS
Propuesto a pagar	1.532,90	1.149,68	164,79	218,43

**APLICACIÓN DE REDUCCIONES Y SANCIONES**

Importe Calculado	Importe prereduc.	Admisibilidad y compromisos	Presentación tardía	Omisión declaración	Condicionidad	PROPUESTO	IMPORTE ( Euros )			
							FEADER (Eje 2)	MAGRAMA	CAGPDS	
1.532,90	1.532,90	0,00	0,00	0,00	0,00	1.532,90	1.149,68	164,79	218,43	
						<b>TOTAL</b>	1.532,90	1.149,68	164,79	218,43



(1) Superficie declarada admisible ajustada con la superficie comprometida.  
 (2) Factor de penalización valorando el alcance para el tipo de compromiso.

**APELLIDOS Y NOMBRE / RAZÓN SOCIAL**

CASTRO REDONDO RAFAEL

**NIF**

\*\*\*\*2776\*

**EXPEDIENTE**

1142133

**ANUALIDAD DE PAGO**

4ª

**IMPORTES POR ANUALIDAD**

	2015	2016	2017	2018	2019
IMPORTE MÁXIMO SUBVENCIONABLE	357,26 €	357,26 €	357,26 €	357,26 €	356,12 €
IMPORTE MEDIO DE TRANSFERENCIA (€/ha)	114,14 €	114,14 €	114,14 €	114,14 €	114,14 €

**RESUMEN DE UNIDADES**

Cód	GRUPO DE PAGO	Sup. Dec. Admisible (ha)	Sup. Comprometida (ha)	Sup. ajustada compromiso (1) (ha)	% sobredec.	Sup. Propuesta (ha)	Importe Declarado	Importe Topado	Importe Propuesto	Importe tras sobredec.
51	AGRICULTURA MONTAÑA OLIVAR	3,12		3,12	0,00	3,12	356,12	356,12	356,12	356,12
	<b>TOTAL</b>	3,12	3,13	3,12		3,12	356,12	356,12	356,12	356,12

**RECINTOS PROPUESTOS**

REE.	REFERENCIA SIGPAC	CULTIVO	DESCRIPCIÓN CULTIVO	S/R	G. PAGO	PEND. MEDIA (%)	SUP. DEC. ADMISIBLE (ha)	SUP. COMPROM. (ha)	SUP. AJUSTADA COMPROM. (1) (ha)	SUP. CONY. SIGPAC (ha)	SUP. CERTIF. (ha)	SUP. CAMPO (ha)	SUP. CAMPO DETER. CULT. DECLARADO (ha)	SUP. DEC. REDUCIDA (ha)	SUP. PROPUESTA (ha)
1700000005093350	14-054-035-00040-001	101000	OLIVAR-SIN VARIEDAD	S	51	39,28	1,38	1,38	1,38		1,38			1,38	1,38
1700000005093351	14-054-035-00042-001	101000	OLIVAR-SIN VARIEDAD	S	51	32,18	1,44	1,44	1,44		1,44			1,44	1,44
1700000005093352	14-054-035-00041-003	101000	OLIVAR-SIN VARIEDAD	S	51	24,33	0,30	0,31	0,30	0,30	0,30			0,30	0,30

**RESUMEN DE PAGOS**

IMPORTE ( Euros )				
FEADER				
PROPUESTO	(Eje 2)	MAGRAMA	CAGPDS	
Propuesto a pagar	356,12	267,09	38,28	50,75

**APLICACIÓN DE REDUCCIONES Y SANCIONES**

IMPORTE ( Euros )									
Importe Calculado	Importe prereduc.	Admisibilidad y compromisos	Presentación tardía	Omisión declaración	Condicionalidad	FEADER			
						PROPUESTO	(Eje 2)	MAGRAMA	CAGPDS
356,12	356,12	0,00	0,00	0,00	0,00	356,12	267,09	38,28	50,75
<b>TOTAL</b>						356,12	267,09	38,28	50,75



(1) Superficie declarada admisible ajustada con la superficie comprometida.  
 (2) Factor de penalización valorando el alcance para el tipo de compromiso.

<u>APELLIDOS Y NOMBRE / RAZÓN SOCIAL</u>	<u>NIF</u>	<u>EXPEDIENTE</u>	<u>ANUALIDAD DE PAGO</u>
CASTRO RUIZ MARIA LUISA	****2393*	1128922	4ª

**IMPORTE POR ANUALIDAD**

	<u>2015</u>	<u>2016</u>	<u>2017</u>	<u>2018</u>	<u>2019</u>
<b>IMPORTE MÁXIMO SUBVENCIONABLE</b>	2.251,98 €	2.251,98 €	2.251,98 €	2.251,98 €	2.251,98 €
<b>IMPORTE MEDIO DE TRANSFERENCIA (€/ha)</b>	114,14 €	114,14 €	114,14 €	114,14 €	114,14 €

**RESUMEN DE UNIDADES**

<u>Cód</u>	<u>GRUPO DE PAGO</u>	<u>Sup. Dec. Admisible (ha)</u>	<u>Sup. Comprometida (ha)</u>	<u>Sup. ajustada compromiso (1) (ha)</u>	<u>% sobredec.</u>	<u>Sup. Propuesta (ha)</u>	<u>Importe Declarado</u>	<u>Importe Topado</u>	<u>Importe Propuesto</u>	<u>Importe tras sobredec.</u>
51	AGRICULTURA MONTAÑA OLIVAR	19,73		19,73	0,00	19,73	2.251,98	2.251,98	2.251,98	2.251,98
	<b>TOTAL</b>	19,73	19,73	19,73		19,73	2.251,98	2.251,98	2.251,98	2.251,98

**RECINTOS PROPUESTOS**

<u>REE.</u>	<u>REFERENCIA SIGPAC</u>	<u>CULTIVO</u>	<u>DESCRIPCIÓN CULTIVO</u>	<u>S/R</u>	<u>G. PAGO</u>	<u>PEND. MEDIA (%)</u>	<u>SUP. DEC. ADMISIBLE (ha)</u>	<u>SUP. COMPROM. (ha)</u>	<u>SUP. AJUSTADA COMPROM. (1) (ha)</u>	<u>SUP. CONY. SIGPAC (ha)</u>	<u>SUP. CERTIF. (ha)</u>	<u>SUP. CAMPO (ha)</u>	<u>SUP. CAMPO DETER. CULT. DECLARADO (ha)</u>	<u>SUP. DEC. REDUCIDA (ha)</u>	<u>SUP. PROPUESTA (ha)</u>
1700000006345181	14-054-046-00115-001	101000	OLIVAR-SIN VARIEDAD	S	51	34,32	13,72	13,72	13,72		13,72			13,72	13,72
1700000006345182	14-054-046-00116-001	101000	OLIVAR-SIN VARIEDAD	S	51	35,94	2,68	2,68	2,68		2,68			2,68	2,68
1700000006345183	14-054-046-00117-003	101000	OLIVAR-SIN VARIEDAD	S	51	41,77	3,00	3,00	3,00		3,00			3,00	3,00
1700000006345184	14-054-046-00117-004	101000	OLIVAR-SIN VARIEDAD	S	51	39,51	0,33	0,33	0,33		0,33			0,33	0,33

**RESUMEN DE PAGOS**

<u>IMPORTE ( Euros )</u>				
	<u>PROPUESTO</u>	<u>FEADER (Eje 2)</u>	<u>MAGRAMA</u>	<u>CAGPDS</u>
Propuesto a pagar	2.251,98	1.688,99	242,09	320,90

**APLICACIÓN DE REDUCCIONES Y SANCIONES**

<u>Importe Calculado</u>	<u>Importe prereduc.</u>	<u>Admisibilidad y compromisos</u>	<u>Presentación tardía</u>	<u>Omisión declaración</u>	<u>Condicionalidad</u>	<u>PROPUESTO</u>	<u>FEADER (Eje 2)</u>	<u>MAGRAMA</u>	<u>CAGPDS</u>
2.251,98	2.251,98	0,00	0,00	0,00	0,00	2.251,98	1.688,99	242,09	320,90
<b>TOTAL</b>						2.251,98	1.688,99	242,09	320,90



(1) Superficie declarada admisible ajustada con la superficie comprometida.  
 (2) Factor de penalización valorando el alcance para el tipo de compromiso.



<u>APELLIDOS Y NOMBRE / RAZÓN SOCIAL</u>	<u>NIF</u>	<u>EXPEDIENTE</u>	<u>ANUALIDAD DE PAGO</u>		
CB DEHESA DE LA CONCORDIA	****8771*	1167601	4ª		
<u>IMPORTE POR ANUALIDAD</u>					
	<u>2015</u>	<u>2016</u>	<u>2017</u>	<u>2018</u>	<u>2019</u>
<b>IMPORTE MÁXIMO SUBVENCIONABLE</b>	4.461,73 €	4.461,73 €	4.409,23 €	4.396,67 €	4.396,67 €
<b>IMPORTE MEDIO DE TRANSFERENCIA (€/ha)</b>	114,14 €	114,14 €	114,14 €	114,14 €	114,14 €

RESUMEN DE UNIDADES

<u>Cód</u>	<u>GRUPO DE PAGO</u>	<u>Sup. Dec. Admisible (ha)</u>	<u>Sup. Comprometida (ha)</u>	<u>Sup. ajustada compromiso (1) (ha)</u>	<u>% sobredec.</u>	<u>Sup. Propuesta (ha)</u>	<u>Importe Declarado</u>	<u>Importe Topado</u>	<u>Importe Propuesto</u>	<u>Importe tras sobredec.</u>
51	AGRICULTURA MONTAÑA OLIVAR	38,52		38,52	0,00	38,52	4.396,67	4.396,67	4.396,67	4.396,67
	<b>TOTAL</b>	38,52	38,52	38,52		38,52	4.396,67	4.396,67	4.396,67	4.396,67

RECINTOS PROPUESTOS

<u>REF.</u>	<u>REFERENCIA SIGPAC</u>	<u>CULTIVO DESCRIPCIÓN CULTIVO</u>	<u>S/R</u>	<u>G.PAGO</u>	<u>PEND. MEDIA (%)</u>	<u>SUP. DEC. ADMISIBLE (ha)</u>	<u>SUP. COMPROM. (ha)</u>	<u>SUP. AJUSTADA COMPROM. (1) (ha)</u>	<u>SUP. CONY. SIGPAC (ha)</u>	<u>SUP. CERTIE. (ha)</u>	<u>SUP. CAMPO (ha)</u>	<u>SUP. CAMPO DETER. CULT. DECLARADO (ha)</u>	<u>SUP. DEC. REDUCIDA (ha)</u>	<u>SUP. PROPUESTA (ha)</u>
170000006286974	14-054-058-00130-002	101000 OLIVAR-SIN VARIEDAD	S	51	28,78	4,41	4,41	4,41		4,41			4,41	4,41
170000006286975	14-054-058-00131-002	101000 OLIVAR-SIN VARIEDAD	S	51	22,55	0,01	0,01	0,01		0,01			0,01	0,01
170000006286976	14-054-058-00240-002	101000 OLIVAR-SIN VARIEDAD	S	51	25,08	0,44	0,44	0,44		0,44			0,44	0,44
170000006286980	14-054-058-00130-004	101000 OLIVAR-SIN VARIEDAD	S	51	23,28	1,47	1,47	1,47		1,47			1,47	1,47
170000006286981	14-054-058-00138-003	101000 OLIVAR-SIN VARIEDAD	S	51	27,09	1,07	1,07	1,07		1,07			1,07	1,07
170000006286982	14-054-058-00138-006	101000 OLIVAR-SIN VARIEDAD	S	51	25,91	0,54	0,54	0,54		0,54			0,54	0,54
170000006286983	14-054-058-00140-011	101000 OLIVAR-SIN VARIEDAD	S	51	23,06	13,11	13,33	13,11		13,11			13,11	13,11
170000006286984	14-054-058-00142-002	101000 OLIVAR-SIN VARIEDAD	S	51	22,31	0,05	0,05	0,05		0,05			0,05	0,05
170000006286985	14-054-058-00226-001	101000 OLIVAR-SIN VARIEDAD	S	51	22,61	0,21	0,21	0,21		0,21			0,21	0,21
170000006286988	14-054-058-00130-007	101000 OLIVAR-SIN VARIEDAD	S	51	31,21	1,76	1,76	1,76		1,76			1,76	1,76
170000006286989	14-054-058-00131-004	101000 OLIVAR-SIN VARIEDAD	S	51	30,60	2,69	5,51	2,69		2,69			2,69	2,69
170000006286990	14-054-058-00131-020	101000 OLIVAR-SIN VARIEDAD	S	51	26,07	0,75	0,75	0,75		0,75			0,75	0,75
170000006286991	14-054-058-00132-001	101000 OLIVAR-SIN VARIEDAD	S	51	30,49	0,53	0,53	0,53		0,53			0,53	0,53
170000006286992	14-054-058-00130-008	101000 OLIVAR-SIN VARIEDAD	S	51	25,76	1,64	1,64	1,64		1,64			1,64	1,64
170000006286993	14-054-058-00131-024	101000 OLIVAR-SIN VARIEDAD	S	51	29,70	0,42	0,42	0,42		0,42			0,42	0,42
170000006286994	14-054-058-00138-007	101000 OLIVAR-SIN VARIEDAD	S	51	27,37	0,07	0,07	0,07		0,07			0,07	0,07
170000006286995	14-054-058-00138-008	101000 OLIVAR-SIN VARIEDAD	S	51	22,67	0,03	0,03	0,03		0,03			0,03	0,03
170000006286997	14-054-058-00138-004	101000 OLIVAR-SIN VARIEDAD	S	51	24,69	0,02	0,02	0,02		0,02			0,02	0,02
170000006286998	14-054-058-00149-002	101000 OLIVAR-SIN VARIEDAD	S	51	38,86	2,95	2,95	2,95		2,95			2,95	2,95
170000006287004	14-054-058-00152-002	101000 OLIVAR-SIN VARIEDAD	S	51	32,70	0,65	0,65	0,65		0,65			0,65	0,65
170000006287005	14-054-058-00154-003	101000 OLIVAR-SIN VARIEDAD	S	51	30,66	1,41	1,41	1,41		1,41			1,41	1,41
170000006287010	14-054-058-00130-009	101000 OLIVAR-SIN VARIEDAD	S	51	20,06	0,07	0,07	0,07		0,07			0,07	0,07
170000006287012	14-054-058-00131-019	101000 OLIVAR-SIN VARIEDAD	S	51	26,90	0,63	0,63	0,63		0,63			0,63	0,63
170000006287013	14-054-058-00132-006	101000 OLIVAR-SIN VARIEDAD	S	51	21,69	0,03	0,03	0,03		0,03			0,03	0,03
170000006287014	14-054-058-00131-004	101000 OLIVAR-SIN VARIEDAD	S	51	30,60	2,82	5,51	2,82		2,82			2,82	2,82
170000006287016	14-054-058-00149-004	101000 OLIVAR-SIN VARIEDAD	S	51	41,00	0,55	0,55	0,55		0,55			0,55	0,55
170000006287017	14-054-058-00132-003	101000 OLIVAR-SIN VARIEDAD	S	51	27,82	0,15	0,15	0,15		0,15			0,15	0,15
170000006287019	14-054-058-00154-004	101000 OLIVAR-SIN VARIEDAD	S	51	40,12	0,04	0,04	0,04		0,04			0,04	0,04

RESUMEN DE PAGOS

	<u>IMPORTE ( Euros )</u>			
	<u>PROPUESTO</u>	<u>FEADER (Eje 2)</u>	<u>MAGRAMA</u>	<u>CAGPDS</u>
Propuesto a pagar	4.396,67	3.297,50	472,64	626,53

APLICACIÓN DE REDUCCIONES Y SANCIONES

<u>Importe Calculado</u>	<u>Importe prereduc.</u>	<u>Admisibilidad y compromisos</u>	<u>Presentación tardía</u>	<u>Omisión declaración</u>	<u>Condicionidad</u>	<u>IMPORTE ( Euros )</u>				
						<u>PROPUESTO</u>	<u>FEADER (Eje 2)</u>	<u>MAGRAMA</u>	<u>CAGPDS</u>	
4.396,67	4.396,67	0,00	0,00	0,00	0,00	4.396,67	3.297,50	472,64	626,53	
						<b>TOTAL</b>	4.396,67	3.297,50	472,64	626,53



(1) Superficie declarada admisible ajustada con la superficie comprometida.  
 (2) Factor de penalización valorando el alcance para el tipo de compromiso.

<u>APELLIDOS Y NOMBRE / RAZÓN SOCIAL</u>	<u>NIF</u>	<u>EXPEDIENTE</u>	<u>ANUALIDAD DE PAGO</u>
CEBRIAN MUÑOZ ANTONIA MARIA	****3294*	1046237	4ª

**IMPORTE POR ANUALIDAD**

	<u>2015</u>	<u>2016</u>	<u>2017</u>	<u>2018</u>	<u>2019</u>
<b>IMPORTE MÁXIMO SUBVENCIONABLE</b>	1.809,12 €	1.809,12 €	1.809,12 €	1.809,12 €	1.809,12 €
<b>IMPORTE MEDIO DE TRANSFERENCIA (€/ha)</b>	114,14 €	114,14 €	114,14 €	114,14 €	114,14 €

**RESUMEN DE UNIDADES**

<u>Cód</u>	<u>GRUPO DE PAGO</u>	<u>Sup. Dec. Admisible (ha)</u>	<u>Sup. Comprometida (ha)</u>	<u>Sup. ajustada compromiso (1) (ha)</u>	<u>% sobredec.</u>	<u>Sup. Propuesta (ha)</u>	<u>Importe Declarado</u>	<u>Importe Topado</u>	<u>Importe Propuesto</u>	<u>Importe tras sobredec.</u>
51	AGRICULTURA MONTAÑA OLIVAR	15,88		15,85	0,00	15,85	1.809,12	1.809,12	1.809,12	1.809,12
	<b>TOTAL</b>	15,88	15,85	15,85		15,85	1.809,12	1.809,12	1.809,12	1.809,12

**RECINTOS PROPUESTOS**

<u>REE.</u>	<u>REFERENCIA SIGPAC</u>	<u>CULTIVO</u>	<u>DESCRIPCIÓN CULTIVO</u>	<u>S/R</u>	<u>G. PAGO</u>	<u>PEND. MEDIA (%)</u>	<u>SUP. DEC. ADMISIBLE (ha)</u>	<u>SUP. COMPROM. (ha)</u>	<u>SUP. AJUSTADA COMPROM. (1) (ha)</u>	<u>SUP. CONY. SIGPAC (ha)</u>	<u>SUP. CERTIF. (ha)</u>	<u>SUP. CAMPO (ha)</u>	<u>SUP. CAMPO DETER. CULT. DECLARADO (ha)</u>	<u>SUP. DEC. REDUCIDA (ha)</u>	<u>SUP. PROPUESTA (ha)</u>
1700000005888334	14-054-036-00008-012	101000	OLIVAR-SIN VARIEDAD	S	51	21,37	0,24	0,24	0,24		0,24			0,24	0,24
1700000005888335	14-054-036-00008-013	101000	OLIVAR-SIN VARIEDAD	S	51	22,33	0,05	0,05	0,05		0,05			0,05	0,05
1700000005888336	14-054-036-00011-001	101000	OLIVAR-SIN VARIEDAD	S	51	23,48	3,61	3,61	3,61		3,61			3,61	3,61
1700000005888337	14-054-036-00010-005	101000	OLIVAR-SIN VARIEDAD	S	51	29,65	11,98	11,95	11,95		11,98			11,95	11,95

**RESUMEN DE PAGOS**

<u>IMPORTE ( Euros )</u>				
	<u>PROPUESTO</u>	<u>FEADER (Eje 2)</u>	<u>MAGRAMA</u>	<u>CAGPDS</u>
Propuesto a pagar	1.809,12	1.356,84	194,48	257,80

**APLICACIÓN DE REDUCCIONES Y SANCIONES**

<u>Importe Calculado</u>	<u>Importe prereduc.</u>	<u>Admisibilidad y compromisos</u>	<u>Presentación tardía</u>	<u>Omisión declaración</u>	<u>Condicionalidad</u>	<u>PROPUESTO</u>	<u>FEADER (Eje 2)</u>	<u>MAGRAMA</u>	<u>CAGPDS</u>	
1.809,12	1.809,12	0,00	0,00	0,00	0,00	1.809,12	1.356,84	194,48	257,80	
<b>TOTAL</b>							1.809,12	1.356,84	194,48	257,80



(1) Superficie declarada admisible ajustada con la superficie comprometida.  
 (2) Factor de penalización valorando el alcance para el tipo de compromiso.

<u>APELLIDOS Y NOMBRE / RAZÓN SOCIAL</u>	<u>NIF</u>	<u>EXPEDIENTE</u>	<u>ANUALIDAD DE PAGO</u>		
CEREZO MADUEÑO FRANCISCO	****5533*	1121562	4ª		
<u>IMPORTE POR ANUALIDAD</u>					
	<u>2015</u>	<u>2016</u>	<u>2017</u>	<u>2018</u>	<u>2019</u>
IMPORTE MÁXIMO SUBVENCIONABLE	622,06 €	622,06 €	590,10 €	590,10 €	590,10 €
IMPORTE MEDIO DE TRANSFERENCIA (€/ha)	114,14 €	114,14 €	114,14 €	114,14 €	114,14 €

RESUMEN DE UNIDADES

<u>Cód</u>	<u>GRUPO DE PAGO</u>	<u>Sup. Dec. Admisible (ha)</u>	<u>Sup. Comprometida (ha)</u>	<u>Sup. ajustada compromiso (1) (ha)</u>	<u>% sobredec.</u>	<u>Sup. Propuesta (ha)</u>	<u>Importe Declarado</u>	<u>Importe Topado</u>	<u>Importe Propuesto</u>	<u>Importe tras sobredec.</u>
51	AGRICULTURA MONTAÑA OLIVAR	5,23		5,17	0,00	5,17	590,10	590,10	590,10	590,10
	<b>TOTAL</b>	5,23	5,17	5,17		5,17	590,10	590,10	590,10	590,10

RECINTOS PROPUESTOS

<u>REF.</u>	<u>REFERENCIA SIGPAC</u>	<u>CULTIVO</u>	<u>DESCRIPCIÓN CULTIVO</u>	<u>S/R</u>	<u>G.PAGO</u>	<u>PEND. MEDIA (%)</u>	<u>SUP. DEC. ADMISIBLE (ha)</u>	<u>SUP. COMPROM. (ha)</u>	<u>SUP. AJUSTADA COMPROM. (1) (ha)</u>	<u>SUP. CONY. SIGPAC (ha)</u>	<u>SUP. CERTIF. (ha)</u>	<u>SUP. CAMPO DECLARADO (ha)</u>	<u>SUP. DEC. REDUCIDA (ha)</u>	<u>SUP. PROPUESTA (ha)</u>
170000005500305	14-043-016-00105-001	101000	OLIVAR-SIN VARIEDAD	S	51	51,13	0,85	0,85	0,85		0,85		0,85	0,85
170000005500306	14-043-016-00106-007	101000	OLIVAR-SIN VARIEDAD	S	51	67,52	0,14	0,14	0,14		0,14		0,14	0,14
170000005500307	14-043-016-00107-013	101000	OLIVAR-SIN VARIEDAD	S	51	54,03	0,03	0,03	0,03		0,03		0,03	0,03
170000005500308	14-043-016-00108-001	101000	OLIVAR-SIN VARIEDAD	S	51	38,76	0,02	0,68	0,02		0,02		0,02	0,02
170000005500309	14-043-016-00109-001	101000	OLIVAR-SIN VARIEDAD	S	51	39,32	0,13	0,17	0,13		0,13		0,12	0,12
170000005500310	14-043-016-00105-004	101000	OLIVAR-SIN VARIEDAD	S	51	47,23	0,22	0,22	0,22		0,22		0,22	0,22
170000005500311	14-043-016-00107-006	101000	OLIVAR-SIN VARIEDAD	S	51	48,91	1,43	1,41	1,41		1,43		1,41	1,41
170000005500312	14-043-016-00105-002	101000	OLIVAR-SIN VARIEDAD	S	51	51,57	0,19	0,19	0,19		0,19		0,19	0,19
170000005500313	14-043-016-00107-015	101000	OLIVAR-SIN VARIEDAD	S	51	46,05	0,60	0,60	0,60		0,60		0,60	0,60
170000005500314	14-043-016-00108-004	101000	OLIVAR-SIN VARIEDAD	S	51	42,94	0,13	0,13	0,13		0,13		0,13	0,13
170000005500315	14-043-016-00108-001	101000	OLIVAR-SIN VARIEDAD	S	51	38,76	0,27	0,68	0,27		0,16		0,27	0,27
170000005500322	14-043-016-00106-002	101000	OLIVAR-SIN VARIEDAD	S	51	49,81	0,19	0,19	0,19		0,19		0,19	0,19
170000005500323	14-043-016-00108-001	101000	OLIVAR-SIN VARIEDAD	S	51	38,76	0,40	0,68	0,40		0,24		0,39	0,39
170000005500324	14-043-016-00105-005	101000	OLIVAR-SIN VARIEDAD	S	51	50,73	0,17	0,16	0,16		0,17		0,16	0,16
170000005500325	14-043-016-00107-017	101000	OLIVAR-SIN VARIEDAD	S	51	48,79	0,40	0,40	0,40		0,40		0,40	0,40
170000005500326	14-043-016-00109-001	101000	OLIVAR-SIN VARIEDAD	S	51	39,32	0,06	0,17	0,06		0,06		0,05	0,05

RESUMEN DE PAGOS

<u>IMPORTE ( Euros )</u>				
	<u>PROPUESTO</u>	<u>FEADER (Eje 2)</u>	<u>MAGRAMA</u>	<u>CAGPDS</u>
Propuesto a pagar	542,89	407,17	58,36	77,36

APLICACIÓN DE REDUCCIONES Y SANCIONES

<u>Importe Calculado</u>	<u>Importe prereduc.</u>	<u>Admisibilidad y compromisos</u>	<u>Presentación tardía</u>	<u>Omisión declaración</u>	<u>Condicionabilidad</u>	<u>PROPUESTO</u>	<u>FEADER (Eje 2)</u>	<u>MAGRAMA</u>	<u>CAGPDS</u>
590,10	590,10	8,00	0,00	0,00	0,00	542,89	407,17	58,36	77,36
<b>TOTAL</b>						542,89	407,17	58,36	77,36

DETALLE DE REDUCCIONES Y SANCIONES POR INCUMPLIMIENTOS DE ADMISIBILIDAD Y COMPROMISOS

<u>Tipo</u>	<u>Compromiso</u>	<u>Sup. Calculada</u>	<u>Sup. Incumpl.</u>	<u>Factor Alcance (2)</u>	<u>Coef. Línea Base</u>	<u>Coef. Acumulación</u>	<u>Coef. Reiteración</u>	<u>Importe Ayuda</u>	<u>Factor Sanción</u>	<u>Importe Sanción</u>	<u>Aplicado</u>
B1	Las parcelas agrícolas declaradas con cultivos elegibles para esta operación en la solicitud de pago deberán estar certificadas bajo el método de producción ecológica.	5,17	0,26	0,05	1,00	1,00	1,50	590,10 €	0,08	47,21 €	SI

INCIDENCIAS

INCIDENCIA DESCRIPCIÓN

80404 Recinto declarado que no cumple en su totalidad con las normas de producción ecológica.  
 Ref:170000005500315 Recinto:14-043-016-00108-001 Cultivo:101000 OLIVAR-SIN VARIEDAD Secano Superficie Certificada (Ha): 0,16  
 Ref:170000005500323 Recinto:14-043-016-00108-001 Cultivo:101000 OLIVAR-SIN VARIEDAD Secano Superficie Certificada (Ha): 0,24



(1) Superficie declarada admisible ajustada con la superficie comprometida.  
 (2) Factor de penalización valorando el alcance para el tipo de compromiso.

**APELLIDOS Y NOMBRE / RAZÓN SOCIAL**

CEREZO REDONDO FRANCISCO

**NIF** \*\*\*\*5673\* **EXPEDIENTE** 115551

**ANUALIDAD DE PAGO**

4ª

**IMPORTES POR ANUALIDAD**

	2015	2016	2017	2018	2019
IMPORTE MÁXIMO SUBVENCIONABLE	1.966,63 €	1.966,63 €	1.966,63 €	1.966,63 €	1.966,63 €
IMPORTE MEDIO DE TRANSFERENCIA (€/ha)	114,14 €	114,14 €	114,14 €	114,14 €	114,14 €

**RESUMEN DE UNIDADES**

Cód	GRUPO DE PAGO	Sup. Dec. Admisible (ha)	Sup. Comprometida (ha)	Sup. ajustada compromiso (1) (ha)	% sobredec.	Sup. Propuesta (ha)	Importe Declarado	Importe Topado	Importe Propuesto	Importe tras sobredec.
51	AGRICULTURA MONTAÑA OLIVAR	17,23		17,23	0,00	17,23	1.966,63	1.966,63	1.966,63	1.966,63
	<b>TOTAL</b>	17,23	17,23	17,23		17,23	1.966,63	1.966,63	1.966,63	1.966,63

**RECINTOS PROPUESTOS**

REF.	REFERENCIA SIGPAC	CULTIVO	DESCRIPCIÓN CULTIVO	S/R	G.PAGO	PEND. MEDIA (%)	SUP. DEC. ADMISIBLE (ha)	SUP. COMPROM. (ha)	SUP. AJUSTADA COMPROM. (1) (ha)	SUP. CONY. SIGPAC (ha)	SUP. CERTIF. (ha)	SUP. CAMPO (ha)	SUP. CAMPO DETER. CULT. DECLARADO (ha)	SUP. DEC. REDUCIDA (ha)	SUP. PROPUESTA (ha)
1700000004887309	14-054-052-00046-001	101000	OLIVAR-SIN VARIEDAD	S	51	45,28	12,89	12,89	12,89	12,89	12,89	12,89	12,89	12,89	12,89
1700000004887316	14-054-056-00058-005	101000	OLIVAR-SIN VARIEDAD	S	51	38,62	1,16	1,16	1,16	1,16	1,16	1,16	1,11	1,16	1,16
1700000004887317	14-054-056-00057-001	101000	OLIVAR-SIN VARIEDAD	S	51	48,71	0,76	0,76	0,76	0,76	0,76	0,76	0,76	0,76	0,76
1700000004887318	14-054-056-00058-012	101000	OLIVAR-SIN VARIEDAD	S	51	45,26	0,86	0,86	0,86	0,86	0,86	0,86	0,86	0,86	0,86
1700000004887322	14-054-056-00053-002	101000	OLIVAR-SIN VARIEDAD	S	51	45,90	0,58	0,58	0,58	0,58	0,58	0,58	0,58	0,58	0,58
1700000004887323	14-054-056-00053-004	101000	OLIVAR-SIN VARIEDAD	S	51	48,60	0,79	0,79	0,79	0,79	0,79	0,79	0,56	0,79	0,79
1700000004887324	14-054-056-00053-008	101000	OLIVAR-SIN VARIEDAD	S	51	48,40	0,19	0,19	0,19	0,19	0,19	0,19	0,19	0,19	0,19

**RESUMEN DE PAGOS**

	IMPORTE ( Euros )			
	PROPUESTO	FEADER (Eje 2)	MAGRAMA	CAGPDS
Propuesto a pagar	1.927,30	1.445,48	207,18	274,64

**APLICACIÓN DE REDUCCIONES Y SANCIONES**

Importe Calculado	Importe prereduc.	Admisibilidad y compromisos	Presentación tardía	Omisión declaración	Condicionabilidad	PROPUESTO	FEADER (Eje 2)	MAGRAMA	CAGPDS
1.966,63	1.966,63	2,00	0,00	0,00	0,00	1.927,30	1.445,48	207,18	274,64
<b>TOTAL</b>						1.927,30	1.445,48	207,18	274,64

**DETALLE DE REDUCCIONES Y SANCIONES POR INCUMPLIMIENTOS DE ADMISIBILIDAD Y COMPROMISOS**

Tipo	Compromiso	Sup. Calculada	Sup. Incumpli.	Factor Alcance (2)	Coef. Línea Base	Coef. Acumulación	Coef. Reiteración	Importe Ayuda	Factor Sanción	Importe Sanción	Aplicado
B1	Cultivo solicitado distinto al determinado.	17,23	0,28	0,02	1,00	1,00	1,00	1.966,63 €	0,02	39,33 €	SI
B2	El mantenimiento de una cubierta vegetal espontánea.			0,02	1,00	1,00	1,00	1.966,63 €	0,02	39,33 €	NO
B2	Entre el 15 de octubre y el 15 de marzo del año siguiente.	17,23	0,28	0,02							



<u>APELLIDOS Y NOMBRE / RAZÓN SOCIAL</u>	<u>NIF</u>	<u>EXPEDIENTE</u>	<u>ANUALIDAD DE PAGO</u>
CEREZO REDONDO ISABEL SOFIA	****1490*	1033936	4ª

**IMPORTE POR ANUALIDAD**

	<u>2015</u>	<u>2016</u>	<u>2017</u>	<u>2018</u>	<u>2019</u>
IMPORTE MÁXIMO SUBVENCIONABLE	1.898,15 €	1.898,15 €	1.898,15 €	1.898,15 €	1.898,15 €
IMPORTE MEDIO DE TRANSFERENCIA (€/ha)	114,14 €	114,14 €	114,14 €	114,14 €	114,14 €

**RESUMEN DE UNIDADES**

<u>Cód</u>	<u>GRUPO DE PAGO</u>	<u>Sup. Dec. Admisible (ha)</u>	<u>Sup. Comprometida (ha)</u>	<u>Sup. ajustada compromiso (1) (ha)</u>	<u>% sobredec.</u>	<u>Sup. Propuesta (ha)</u>	<u>Importe Declarado</u>	<u>Importe Topado</u>	<u>Importe Propuesto</u>	<u>Importe tras sobredec.</u>
51	AGRICULTURA MONTAÑA OLIVAR	16,63		16,63	0,00	16,63	1.898,15	1.898,15	1.898,15	1.898,15
	<b>TOTAL</b>	16,63	16,63	16,63		16,63	1.898,15	1.898,15	1.898,15	1.898,15

**RECINTOS PROPUESTOS**

<u>REE.</u>	<u>REFERENCIA SIGPAC</u>	<u>CULTIVO</u>	<u>DESCRIPCIÓN CULTIVO</u>	<u>S/R</u>	<u>G. PAGO</u>	<u>PEND. MEDIA (%)</u>	<u>SUP. DEC. ADMISIBLE (ha)</u>	<u>SUP. COMPROM. (ha)</u>	<u>SUP. AJUSTADA COMPROM. (1) (ha)</u>	<u>SUP. CONY. SIGPAC (ha)</u>	<u>SUP. CERTIF. (ha)</u>	<u>SUP. CAMPO (ha)</u>	<u>SUP. CAMPO DETER. CULT. DECLARADO (ha)</u>	<u>SUP. DEC. REDUCIDA (ha)</u>	<u>SUP. PROPUESTA (ha)</u>
1700000003614553	14-054-056-00050-005	101000	OLIVAR-SIN VARIEDAD	S	51	49,21	6,02	6,02	6,02		6,02			6,02	6,02
1700000003614554	14-054-056-00050-006	101000	OLIVAR-SIN VARIEDAD	S	51	45,43	5,64	5,64	5,64		5,64			5,64	5,64
1700000003614555	14-054-056-00062-002	101000	OLIVAR-SIN VARIEDAD	S	51	50,07	4,95	4,95	4,95		4,95			4,95	4,95
1700000003614556	14-054-056-00111-002	101000	OLIVAR-SIN VARIEDAD	S	51	33,11	0,02	0,02	0,02		0,02			0,02	0,02

**RESUMEN DE PAGOS**

<u>IMPORTE ( Euros )</u>				
	<u>PROPUESTO</u>	<u>FEADER (Eje 2)</u>	<u>MAGRAMA</u>	<u>CAGPDS</u>
Propuesto a pagar	1.898,15	1.423,61	204,05	270,49

**APLICACIÓN DE REDUCCIONES Y SANCIONES**

<u>Importe Calculado</u>	<u>Importe prereduc.</u>	<u>Admisibilidad y compromisos</u>	<u>Presentación tardía</u>	<u>Omisión declaración</u>	<u>Condicionabilidad</u>	<u>PROPUESTO</u>	<u>IMPORTE ( Euros )</u>			
							<u>FEADER (Eje 2)</u>	<u>MAGRAMA</u>	<u>CAGPDS</u>	
1.898,15	1.898,15	0,00	0,00	0,00	0,00	1.898,15	1.423,61	204,05	270,49	
						<b>TOTAL</b>	1.898,15	1.423,61	204,05	270,49



(1) Superficie declarada admisible ajustada con la superficie comprometida.  
 (2) Factor de penalización valorando el alcance para el tipo de compromiso.

<u>APELLIDOS Y NOMBRE / RAZÓN SOCIAL</u>	<u>NIF</u>	<u>EXPEDIENTE</u>	<u>ANUALIDAD DE PAGO</u>
CEREZO REDONDO SOFIA EULALIA	****1495*	1093782	4ª

**IMPORTE POR ANUALIDAD**

	<u>2015</u>	<u>2016</u>	<u>2017</u>	<u>2018</u>	<u>2019</u>
IMPORTE MÁXIMO SUBVENCIONABLE	2.047,67 €	2.047,67 €	2.047,67 €	2.047,67 €	2.047,67 €
IMPORTE MEDIO DE TRANSFERENCIA (€/ha)	114,14 €	114,14 €	114,14 €	114,14 €	114,14 €

**RESUMEN DE UNIDADES**

<u>Cód</u>	<u>GRUPO DE PAGO</u>	<u>Sup. Dec. Admisible (ha)</u>	<u>Sup. Comprometida (ha)</u>	<u>Sup. ajustada compromiso (1) (ha)</u>	<u>% sobredec.</u>	<u>Sup. Propuesta (ha)</u>	<u>Importe Declarado</u>	<u>Importe Topado</u>	<u>Importe Propuesto</u>	<u>Importe tras sobredec.</u>
51	AGRICULTURA MONTAÑA OLIVAR	17,94		17,94	0,00	17,94	2.047,67	2.047,67	2.047,67	2.047,67
	<b>TOTAL</b>	17,94	17,94	17,94		17,94	2.047,67	2.047,67	2.047,67	2.047,67

**RECINTOS PROPUESTOS**

<u>REE.</u>	<u>REFERENCIA SIGPAC</u>	<u>CULTIVO DESCRIPCIÓN CULTIVO</u>	<u>S/R</u>	<u>G.PAGO</u>	<u>PEND. MEDIA (%)</u>	<u>SUP. ADMISIBLE (ha)</u>	<u>SUP. COMPROM. (ha)</u>	<u>SUP. AJUSTADA COMPROM. (1) (ha)</u>	<u>SUP. CONY. SIGPAC (ha)</u>	<u>SUP. CERTIF. (ha)</u>	<u>SUP. CAMPO (ha)</u>	<u>SUP. CAMPO DETER. CULT. DECLARADO (ha)</u>	<u>SUP. DEC. REDUCIDA (ha)</u>	<u>SUP. PROPUESTA (ha)</u>
170000005303349	14-047-002-00033-001	101000 OLIVAR-SIN VARIEDAD	S	51	43,76	0,82	0,82	0,82		0,82			0,82	0,82
170000005303350	14-054-056-00052-005	101000 OLIVAR-SIN VARIEDAD	S	51	41,25	6,49	6,49	6,49		6,49			6,49	6,49
170000005303351	14-054-056-00052-004	101000 OLIVAR-SIN VARIEDAD	S	51	40,47	5,80	5,80	5,80		5,80			5,80	5,80
170000005303352	14-054-056-00051-001	101000 OLIVAR-SIN VARIEDAD	S	51	51,16	0,42	0,42	0,42		0,42			0,42	0,42
170000005303353	14-054-056-00111-002	101000 OLIVAR-SIN VARIEDAD	S	51	33,11	0,03	0,03	0,03		0,03			0,03	0,03
170000005303354	14-054-056-00061-001	101000 OLIVAR-SIN VARIEDAD	S	51	45,52	4,38	4,38	4,38		4,38			4,38	4,38

**RESUMEN DE PAGOS**

	<u>IMPORTE ( Euros )</u>			
	<u>PROPUESTO</u>	<u>FEADER (Eje 2)</u>	<u>MAGRAMA</u>	<u>CAGPDS</u>
Propuesto a pagar	2.047,67	1.535,75	220,12	291,80

**APLICACIÓN DE REDUCCIONES Y SANCIONES**

<u>Importe Calculado</u>	<u>Importe prereduc.</u>	<u>Admisibilidad y compromisos</u>	<u>Presentación tardía</u>	<u>Omisión declaración</u>	<u>Condicionality</u>	<u>PROPUESTO</u>	<u>IMPORTE ( Euros )</u>			
							<u>FEADER (Eje 2)</u>	<u>MAGRAMA</u>	<u>CAGPDS</u>	
2.047,67	2.047,67	0,00	0,00	0,00	0,00	2.047,67	1.535,75	220,12	291,80	
						<b>TOTAL</b>	2.047,67	1.535,75	220,12	291,80



(1) Superficie declarada admisible ajustada con la superficie comprometida.  
 (2) Factor de penalización valorando el alcance para el tipo de compromiso.

<u>APELLIDOS Y NOMBRE / RAZÓN SOCIAL</u>	<u>NIF</u>	<u>EXPEDIENTE</u>	<u>ANUALIDAD DE PAGO</u>
CEREZO VILLARREAL LEOPOLDA	****8943*	1022217	4ª

**IMPORTE POR ANUALIDAD**

	<u>2015</u>	<u>2016</u>	<u>2017</u>	<u>2018</u>	<u>2019</u>
IMPORTE MÁXIMO SUBVENCIONABLE	1.793,14 €	1.793,14 €	1.788,57 €	1.778,30 €	1.778,30 €
IMPORTE MEDIO DE TRANSFERENCIA (€/ha)	114,14 €	114,14 €	114,14 €	114,14 €	114,14 €

**RESUMEN DE UNIDADES**

<u>Cód</u>	<u>GRUPO DE PAGO</u>	<u>Sup. Dec. Admisible (ha)</u>	<u>Sup. Comprometida (ha)</u>	<u>Sup. ajustada compromiso (1) (ha)</u>	<u>% sobredec.</u>	<u>Sup. Propuesta (ha)</u>	<u>Importe Declarado</u>	<u>Importe Topado</u>	<u>Importe Propuesto</u>	<u>Importe tras sobredec.</u>
51	AGRICULTURA MONTAÑA OLIVAR	15,58		15,58	0,00	15,58	1.778,30	1.778,30	1.778,30	1.778,30
	<b>TOTAL</b>	15,58	15,58	15,58		15,58	1.778,30	1.778,30	1.778,30	1.778,30

**RECINTOS PROPUESTOS**

<u>REE.</u>	<u>REFERENCIA SIGPAC</u>	<u>CULTIVO</u>	<u>DESCRIPCIÓN CULTIVO</u>	<u>S/R</u>	<u>G.PAGO</u>	<u>PEND. MEDIA (%)</u>	<u>SUP. DEC. ADMISIBLE (ha)</u>	<u>SUP. COMPROM. (ha)</u>	<u>SUP. AJUSTADA COMPR.(1) (ha)</u>	<u>SUP. CONY. SIGPAC (ha)</u>	<u>SUP. CERTIE. (ha)</u>	<u>SUP. CAMPO (ha)</u>	<u>SUP. CAMPO DETER. CULT. DECLARADO (ha)</u>	<u>SUP. DEC. REDUCIDA (ha)</u>	<u>SUP. PROPUESTA (ha)</u>
1700000005634078	14-054-052-00071-004	101000	OLIVAR-SIN VARIEDAD	S	51	51,49	6,57	6,57	6,57		6,57			6,57	6,57
1700000005634079	14-054-052-00055-002	101000	OLIVAR-SIN VARIEDAD	S	51	50,36	4,94	4,94	4,94		4,94			4,94	4,94
1700000005634080	14-054-052-00061-001	101000	OLIVAR-SIN VARIEDAD	S	51	25,73	0,08	0,08	0,08		0,08			0,08	0,08
1700000005634083	14-054-052-00058-001	101000	OLIVAR-SIN VARIEDAD	S	51	47,52	0,49	0,49	0,49		0,49			0,49	0,49
1700000005634084	14-054-052-00067-001	101000	OLIVAR-SIN VARIEDAD	S	51	25,06	0,24	0,24	0,24		0,24			0,24	0,24
1700000005634085	14-054-052-00059-002	101000	OLIVAR-SIN VARIEDAD	S	51	30,28	0,27	0,27	0,27		0,27			0,27	0,27
1700000005634086	14-054-052-00059-001	101000	OLIVAR-SIN VARIEDAD	S	51	46,07	2,96	2,96	2,96		2,96			2,96	2,96
1700000005634087	14-054-052-00059-006	101000	OLIVAR-SIN VARIEDAD	S	51	41,60	0,03	0,03	0,03		0,03			0,03	0,03

**RESUMEN DE PAGOS**

	<u>IMPORTE ( Euros )</u>			
	<u>PROPUESTO</u>	<u>FEADER (Eje 2)</u>	<u>MAGRAMA</u>	<u>CAGPDS</u>
Propuesto a pagar	1.778,30	1.333,73	191,17	253,40

**APLICACIÓN DE REDUCCIONES Y SANCIONES**

<u>Importe Calculado</u>	<u>Importe prereduc.</u>	<u>Admisibilidad y compromisos</u>	<u>Presentación tardía</u>	<u>Omisión declaración</u>	<u>Condicionabilidad</u>	<u>PROPUESTO</u>	<u>FEADER (Eje 2)</u>	<u>MAGRAMA</u>	<u>CAGPDS</u>	
1.778,30	1.778,30	0,00	0,00	0,00	0,00	1.778,30	1.333,73	191,17	253,40	
						<b>TOTAL</b>	1.778,30	1.333,73	191,17	253,40



<u>APELLIDOS Y NOMBRE / RAZÓN SOCIAL</u>	<u>NIF</u>	<u>EXPEDIENTE</u>	<u>ANUALIDAD DE PAGO</u>
CERRO GORDO S.C	***7886*	1213424	4ª

**IMPORTE POR ANUALIDAD**

	<u>2015</u>	<u>2016</u>	<u>2017</u>	<u>2018</u>	<u>2019</u>
IMPORTE MÁXIMO SUBVENCIONABLE	1.693,84 €	1.693,84 €	1.675,58 €	1.661,88 €	1.661,88 €
IMPORTE MEDIO DE TRANSFERENCIA (€/ha)	114,14 €	114,14 €	114,14 €	114,14 €	114,14 €

**RESUMEN DE UNIDADES**

<u>Cód</u>	<u>GRUPO DE PAGO</u>	<u>Sup. Dec. Admisible (ha)</u>	<u>Sup. Comprometida (ha)</u>	<u>Sup. ajustada compromiso (1) (ha)</u>	<u>% sobredec.</u>	<u>Sup. Propuesta (ha)</u>	<u>Importe Declarado</u>	<u>Importe Topado</u>	<u>Importe Propuesto</u>	<u>Importe tras sobredec.</u>
51	AGRICULTURA MONTAÑA OLIVAR	14,56		14,56	0,00	14,56	1.661,88	1.661,88	1.661,88	1.661,88
	<b>TOTAL</b>	14,56	14,56	14,56		14,56	1.661,88	1.661,88	1.661,88	1.661,88

**RECINTOS PROPUESTOS**

<u>REE.</u>	<u>REFERENCIA SIGPAC</u>	<u>CULTIVO</u>	<u>DESCRIPCIÓN CULTIVO</u>	<u>S/R</u>	<u>G.PAGO</u>	<u>PEND. MEDIA (%)</u>	<u>SUP. DEC. ADMISIBLE (ha)</u>	<u>SUP. COMPROM. (ha)</u>	<u>SUP. AJUSTADA COMPROM. (1) (ha)</u>	<u>SUP. CONY. SIGPAC (ha)</u>	<u>SUP. CERTIF. (ha)</u>	<u>SUP. CAMPO (ha)</u>	<u>SUP. CAMPO DETER. CULT. DECLARADO (ha)</u>	<u>SUP. DEC. REDUCIDA (ha)</u>	<u>SUP. PROPUESTA (ha)</u>
1700000006155838	14-069-049-00011-001	101000	OLIVAR-SIN VARIEDAD	S	51	47,68	9,61	10,03	9,61		9,61			9,61	9,61
1700000006155841	14-069-050-00038-001	101000	OLIVAR-SIN VARIEDAD	S	51	50,82	4,81	4,81	4,81		4,81			4,81	4,81
1700000006155842	14-069-049-00011-015	101000	OLIVAR-SIN VARIEDAD	S	51	36,23	0,14	0,14	0,14		0,14			0,14	0,14

**RESUMEN DE PAGOS**

<u>IMPORTE ( Euros )</u>			
<u>FEADER</u>			
<u>PROPUESTO</u>	<u>(Eje 2)</u>	<u>MAGRAMA</u>	<u>CAGPDS</u>
Propuesto a pagar	1.661,88	1.246,41	236,82

**APLICACIÓN DE REDUCCIONES Y SANCIONES**

<u>Importe Calculado</u>	<u>Importe prerreduc.</u>	<u>Admisibilidad y compromisos</u>	<u>Presentación tardía</u>	<u>Omisión declaración</u>	<u>Condicionabilidad</u>	<u>IMPORTE ( Euros )</u>			
<u>FEADER</u>									
<u>(Eje 2)</u>						<u>PROPUESTO</u>	<u>MAGRAMA</u>	<u>CAGPDS</u>	
1.661,88	1.661,88	0,00	0,00	0,00	0,00	1.661,88	1.246,41	178,65	236,82
<b>TOTAL</b>						1.661,88	1.246,41	178,65	236,82



(1) Superficie declarada admisible ajustada con la superficie comprometida.  
 (2) Factor de penalización valorando el alcance para el tipo de compromiso.



<u>APELLIDOS Y NOMBRE / RAZÓN SOCIAL</u>	<u>NIF</u>	<u>EXPEDIENTE</u>	<u>ANUALIDAD DE PAGO</u>
CIFRA SOCIEDAD CIVIL	****6427*	1095969	4ª

**IMPORTE POR ANUALIDAD**

	<u>2015</u>	<u>2016</u>	<u>2017</u>	<u>2018</u>	<u>2019</u>
IMPORTE MÁXIMO SUBVENCIONABLE	7.914,47 €	7.914,47 €	7.914,47 €	7.914,47 €	7.891,00 €
IMPORTE MEDIO DE TRANSFERENCIA (€/ha)	80,93 €	80,93 €	80,93 €	80,93 €	80,93 €

**RESUMEN DE UNIDADES**

<u>Cód</u>	<u>GRUPO DE PAGO</u>	<u>Sup. Dec. Admisible (ha)</u>	<u>Sup. Comprometida (ha)</u>	<u>Sup. ajustada compromiso (1) (ha)</u>	<u>% sobredec.</u>	<u>Sup. Propuesta (ha)</u>	<u>Importe Declarado</u>	<u>Importe Topado</u>	<u>Importe Propuesto</u>	<u>Importe tras sobredec.</u>
51	AGRICULTURA MONTAÑA OLIVAR	97,51		97,51	0,00	97,51	7.904,20	7.891,00	7.891,00	7.891,00
<b>TOTAL</b>		97,51	97,80	97,51		97,51	7.904,20	7.891,00	7.891,00	7.891,00

**RECINTOS PROPUESTOS**

<u>REE.</u>	<u>REFERENCIA SIGPAC</u>	<u>CULTIVO</u>	<u>DESCRIPCIÓN CULTIVO</u>	<u>S/R</u>	<u>G.PAGO</u>	<u>PEND. MEDIA (%)</u>	<u>SUP. DEC. ADMISIBLE (ha)</u>	<u>SUP. COMPROM. (ha)</u>	<u>SUP. AJUSTADA COMPROM. (1) (ha)</u>	<u>SUP. CONY. SIGPAC (ha)</u>	<u>SUP. CERTIF. (ha)</u>	<u>SUP. CAMPO (ha)</u>	<u>SUP. CAMPO DETER. CULT. DECLARADO (ha)</u>	<u>SUP. DEC. REDUCIDA (ha)</u>	<u>SUP. PROPUESTA (ha)</u>
1700000007075703	14-900-093-00008-004	101000	OLIVAR-SIN VARIEDAD	S	51	32,68	97,51	97,80	97,51		97,80			97,51	97,51

**RESUMEN DE PAGOS**

<u>IMPORTE ( Euros )</u>				
	<u>PROPUESTO</u>	<u>FEADER (Eje 2)</u>	<u>MAGRAMA</u>	<u>CAGPDS</u>
Propuesto a pagar	7.891,00	5.918,25	848,28	1.124,47

**APLICACIÓN DE REDUCCIONES Y SANCIONES**

<u>Importe Calculado</u>	<u>Importe prereduc.</u>	<u>Admisibilidad y compromisos</u>	<u>Presentación tardía</u>	<u>Omisión declaración</u>	<u>Condicionabilidad</u>	<u>PROPUESTO</u>	<u>FEADER (Eje 2)</u>	<u>MAGRAMA</u>	<u>CAGPDS</u>
7.891,00	7.891,00	0,00	0,00	0,00	0,00	7.891,00	5.918,25	848,28	1.124,47
<b>TOTAL</b>						7.891,00	5.918,25	848,28	1.124,47



(1) Superficie declarada admisible ajustada con la superficie comprometida.  
 (2) Factor de penalización valorando el alcance para el tipo de compromiso.

<u>APELLIDOS Y NOMBRE / RAZÓN SOCIAL</u>	<u>NIF</u>	<u>EXPEDIENTE</u>	<u>ANUALIDAD DE PAGO</u>
COBOS RUBIO DOLORES	****9207*	1171820	4ª

**IMPORTE POR ANUALIDAD**

	<u>2015</u>	<u>2016</u>	<u>2017</u>	<u>2018</u>	<u>2019</u>
IMPORTE MÁXIMO SUBVENCIONABLE	1.038,67 €	1.038,67 €	1.019,27 €	1.019,27 €	1.019,27 €
IMPORTE MEDIO DE TRANSFERENCIA (€/ha)	114,14 €	114,14 €	114,14 €	114,14 €	114,14 €

**RESUMEN DE UNIDADES**

<u>Cód</u>	<u>GRUPO DE PAGO</u>	<u>Sup. Dec. Admisible (ha)</u>	<u>Sup. Comprometida (ha)</u>	<u>Sup. ajustada compromiso (1) (ha)</u>	<u>% sobredec.</u>	<u>Sup. Propuesta (ha)</u>	<u>Importe Declarado</u>	<u>Importe Topado</u>	<u>Importe Propuesto</u>	<u>Importe tras sobredec.</u>
51	AGRICULTURA MONTAÑA OLIVAR	8,93		8,93	0,00	8,93	1.019,27	1.019,27	1.019,27	1.019,27
	<b>TOTAL</b>	8,93	8,93	8,93		8,93	1.019,27	1.019,27	1.019,27	1.019,27

**RECINTOS PROPUESTOS**

<u>REE.</u>	<u>REFERENCIA SIGPAC</u>	<u>CULTIVO</u>	<u>DESCRIPCIÓN CULTIVO</u>	<u>S/R</u>	<u>G. PAGO</u>	<u>PEND. MEDIA (%)</u>	<u>SUP. DEC. ADMISIBLE (ha)</u>	<u>SUP. COMPROM. (ha)</u>	<u>SUP. AJUSTADA COMPROM. (1) (ha)</u>	<u>SUP. CONY. SIGPAC (ha)</u>	<u>SUP. CERTIF. (ha)</u>	<u>SUP. CAMPO (ha)</u>	<u>SUP. CAMPO DETER. CULT. DECLARADO (ha)</u>	<u>SUP. DEC. REDUCIDA (ha)</u>	<u>SUP. PROPUESTA (ha)</u>
-124136	14-054-055-00201-006	101000	OLIVAR-SIN VARIEDAD	S	51	35,92	1,80	3,59	1,80	1,80	1,80	1,80	1,80	1,80	1,80
-124135	14-054-055-00201-003	101000	OLIVAR-SIN VARIEDAD	S	51	48,71	1,63	3,59	1,63	1,98	1,96	1,63	1,63	1,63	1,63
1700000006213541	14-054-055-00120-002	101000	OLIVAR-SIN VARIEDAD	S	51	44,59	5,44	5,51	5,44		5,44	5,44	5,44	5,44	5,44
1700000006213542	14-054-055-00201-003	101000	OLIVAR-SIN VARIEDAD	S	51	48,71	0,02	3,59	0,02	1,98	0,02	0,02	0,02	0,02	0,02
1700000006213543	14-054-055-00202-012	101000	OLIVAR-SIN VARIEDAD	S	51	41,17	0,04	1,08	0,04		0,04	0,04	0,04	0,04	0,04

**RESUMEN DE PAGOS**

<u>IMPORTE ( Euros )</u>			
<u>FEADER</u>			
<u>PROPUESTO</u>	<u>(Eje 2)</u>	<u>MAGRAMA</u>	<u>CAGPDS</u>
Propuesto a pagar	1.019,27	764,45	145,25

**APLICACIÓN DE REDUCCIONES Y SANCIONES**

<u>Importe Calculado</u>	<u>Importe prereduc.</u>	<u>Admisibilidad y compromisos</u>	<u>Presentación tardía</u>	<u>Omisión declaración</u>	<u>Condicionality</u>	<u>IMPORTE ( Euros )</u>			
						<u>FEADER</u>			
						<u>PROPUESTO</u>	<u>(Eje 2)</u>	<u>MAGRAMA</u>	<u>CAGPDS</u>
1.019,27	1.019,27	0,00	0,00	0,00	0,00	1.019,27	764,45	109,57	145,25
<b>TOTAL</b>						1.019,27	764,45	109,57	145,25



(1) Superficie declarada admisible ajustada con la superficie comprometida.  
 (2) Factor de penalización valorando el alcance para el tipo de compromiso.

**APELLIDOS Y NOMBRE / RAZÓN SOCIAL**

COLETO PANADERO DANIEL

**NIF**

\*\*\*2739\*

**EXPEDIENTE**

1046261

**ANUALIDAD DE PAGO**

4ª

**IMPORTE POR ANUALIDAD**

	2015	2016	2017	2018	2019
IMPORTE MÁXIMO SUBVENCIONABLE	0,00 €	1.991,74 €	1.991,74 €	1.991,74 €	1.991,74 €
IMPORTE MEDIO DE TRANSFERENCIA (€/ha)	0,00 €	114,14 €	114,14 €	114,14 €	114,14 €

**RESUMEN DE UNIDADES**

Cód	GRUPO DE PAGO	Sup. Dec. Admisible (ha)	Sup. Comprometida (ha)	Sup. ajustada compromiso (1) (ha)	% sobredec.	Sup. Propuesta (ha)	Importe Declarado	Importe Topado	Importe Propuesto	Importe tras sobredec.
51	AGRICULTURA MONTAÑA OLIVAR	17,46		17,45	0,00	17,45	1.991,74	1.991,74	1.991,74	1.991,74
	<b>TOTAL</b>	17,46	17,45	17,45		17,45	1.991,74	1.991,74	1.991,74	1.991,74

**RECINTOS PROPUESTOS**

REF.	REFERENCIA SIGPAC	CULTIVO	DESCRIPCIÓN CULTIVO	S/R	G.PAGO	PEND. MEDIA (%)	SUP. ADMISIBLE (ha)	SUP. COMPROM. (ha)	SUP. AJUSTADA COMPROM. (1) (ha)	SUP. CONY. SIGPAC (ha)	SUP. CERTIF. (ha)	SUP. CAMPO (ha)	SUP. CAMPO DETER. CULT. DECLARADO (ha)	SUP. DEC. REDUCIDA (ha)	SUP. PROPUESTA (ha)
1700000007249504	14-069-048-00055-065	101000	OLIVAR-SIN VARIEDAD	S	51	35,89	0,05	0,05	0,05		0,05			0,05	0,05
1700000007249507	14-069-047-00031-002	101000	OLIVAR-SIN VARIEDAD	S	51	65,03	0,15	0,14	0,14		0,15			0,14	0,14
1700000007249508	14-069-047-00032-001	101000	OLIVAR-SIN VARIEDAD	S	51	58,83	4,84	4,84	4,84		4,84			4,84	4,84
1700000007249509	14-069-047-00034-002	101000	OLIVAR-SIN VARIEDAD	S	51	60,95	1,35	1,35	1,35		1,35			1,35	1,35
1700000007249510	14-069-047-00034-008	101000	OLIVAR-SIN VARIEDAD	S	51	71,00	0,33	0,33	0,33		0,33			0,33	0,33
1700000007249516	14-069-048-00055-063	101000	OLIVAR-SIN VARIEDAD	S	51	39,30	0,12	0,12	0,12		0,12			0,12	0,12
1700000007249519	14-069-047-00062-002	101000	OLIVAR-SIN VARIEDAD	S	51	57,24	6,83	6,83	6,83		6,83			6,83	6,83
1700000007249529	14-069-047-00032-006	101000	OLIVAR-SIN VARIEDAD	S	51	52,69	0,16	0,16	0,16		0,16			0,16	0,16
1700000007249531	14-069-047-00032-008	101000	OLIVAR-SIN VARIEDAD	S	51	68,17	0,03	0,03	0,03		0,03			0,03	0,03
1700000007249532	14-069-048-00055-017	101000	OLIVAR-SIN VARIEDAD	S	51	45,07	3,60	3,60	3,60		3,60			3,60	3,60

**RESUMEN DE PAGOS**

<b>IMPORTE ( Euros )</b>				
	PROPUESTO	FEADER (Eje 2)	MAGRAMA	CAGPDS
Propuesto a pagar	1.991,74	1.493,81	214,11	283,82

**APLICACIÓN DE REDUCCIONES Y SANCIONES**

Importe Calculado	Importe prereduc.	Admisibilidad y compromisos	Presentación tardía	Omisión declaración	Condicionabilidad	PROPUESTO	<b>IMPORTE ( Euros )</b>		
						FEADER (Eje 2)	MAGRAMA	CAGPDS	
1.991,74	1.991,74	0,00	0,00	0,00	0,00	1.991,74	1.493,81	214,11	283,82
<b>TOTAL</b>						1.991,74	1.493,81	214,11	283,82



(1) Superficie declarada admisible ajustada con la superficie comprometida.  
 (2) Factor de penalización valorando el alcance para el tipo de compromiso.

<u>APELLIDOS Y NOMBRE / RAZÓN SOCIAL</u>	<u>NIF</u>	<u>EXPEDIENTE</u>	<u>ANUALIDAD DE PAGO</u>
COMPAÑIA CORDOBESA DE GESTION Y RENTA SL	****2979*	1047116	4ª

**IMPORTE POR ANUALIDAD**

	<u>2015</u>	<u>2016</u>	<u>2017</u>	<u>2018</u>	<u>2019</u>
IMPORTE MÁXIMO SUBVENCIONABLE	4.012,02 €	4.012,02 €	3.384,25 €	3.384,25 €	3.384,25 €
IMPORTE MEDIO DE TRANSFERENCIA (€/ha)	114,14 €	114,14 €	114,14 €	114,14 €	114,14 €

**RESUMEN DE UNIDADES**

<u>Cód</u>	<u>GRUPO DE PAGO</u>	<u>Sup. Dec. Admisible (ha)</u>	<u>Sup. Comprometida (ha)</u>	<u>Sup. ajustada compromiso (1) (ha)</u>	<u>% sobredec.</u>	<u>Sup. Propuesta (ha)</u>	<u>Importe Declarado</u>	<u>Importe Topado</u>	<u>Importe Propuesto</u>	<u>Importe tras sobredec.</u>
51	AGRICULTURA MONTAÑA OLIVAR	29,96		29,65	0,00	29,65	3.384,25	3.384,25	3.384,25	3.384,25
	<b>TOTAL</b>	29,96	29,65	29,65		29,65	3.384,25	3.384,25	3.384,25	3.384,25

**RECINTOS PROPUESTOS**

<u>REE.</u>	<u>REFERENCIA SIGPAC</u>	<u>CULTIVO</u>	<u>DESCRIPCIÓN CULTIVO</u>	<u>S/R</u>	<u>G. PAGO</u>	<u>PEND. MEDIA (%)</u>	<u>SUP. DEC. ADMISIBLE (ha)</u>	<u>SUP. COMPROM. (ha)</u>	<u>SUP. AJUSTADA COMPROM. (1) (ha)</u>	<u>SUP. CONY. SIGPAC (ha)</u>	<u>SUP. CERTIF. (ha)</u>	<u>SUP. CAMPO (ha)</u>	<u>SUP. CAMPO DETER. CULT. DECLARADO (ha)</u>	<u>SUP. DEC. REDUCIDA (ha)</u>	<u>SUP. PROPUESTA (ha)</u>
1700000005261455	14-053-003-00082-008	101000	OLIVAR-SIN VARIEDAD	R	51	20,39	29,66	29,65	29,65		29,66			29,65	29,65
1700000005261456	14-053-003-00082-031	101000	OLIVAR-SIN VARIEDAD	R	51	23,15	0,30	0,30	0,30		0,30			0,30	0,30

**RESUMEN DE PAGOS**

<u>IMPORTE ( Euros )</u>				
	<u>PROPUESTO</u>	<u>FEADER (Eje 2)</u>	<u>MAGRAMA</u>	<u>CAGPDS</u>
Propuesto a pagar	3.384,25	2.538,19	363,81	482,25

**APLICACIÓN DE REDUCCIONES Y SANCIONES**

<u>Importe Calculado</u>	<u>Importe prereduc.</u>	<u>Admisibilidad y compromisos</u>	<u>Presentación tardía</u>	<u>Omisión declaración</u>	<u>Condicionalidad</u>	<u>PROPUESTO</u>	<u>IMPORTE ( Euros )</u>			
							<u>FEADER (Eje 2)</u>	<u>MAGRAMA</u>	<u>CAGPDS</u>	
3.384,25	3.384,25	0,00	0,00	0,00	0,00	3.384,25	2.538,19	363,81	482,25	
						<b>TOTAL</b>	3.384,25	2.538,19	363,81	482,25



**APELLIDOS Y NOMBRE / RAZÓN SOCIAL**

CONTROL DE AUTOMOCION, S.L.

**NIF**

\*\*\*\*4384\*

**EXPEDIENTE**

1222767

**ANUALIDAD DE PAGO**

4ª

**IMPORTE POR ANUALIDAD**

	2015	2016	2017	2018	2019
IMPORTE MÁXIMO SUBVENCIONABLE	4.677,46 €	4.677,46 €	4.677,46 €	4.677,46 €	4.666,23 €
IMPORTE MEDIO DE TRANSFERENCIA (€/ha)	112,33 €	112,33 €	112,33 €	112,33 €	112,33 €

**RESUMEN DE UNIDADES**

Cód	GRUPO DE PAGO	Sup. Dec. Admisible (ha)	Sup. Comprometida (ha)	Sup. ajustada compromiso (1) (ha)	% sobredec.	Sup. Propuesta (ha)	Importe Declarado	Importe Topado	Importe Propuesto	Importe tras sobredec.
51	AGRICULTURA MONTAÑA OLIVAR	41,54		41,54	0,00	41,54	4.670,61	4.666,23	4.666,23	4.666,23
	<b>TOTAL</b>	41,54	41,64	41,54		41,54	4.670,61	4.666,23	4.666,23	4.666,23

**RECINTOS PROPUESTOS**

REE.	REFERENCIA SIGPAC	CULTIVO	DESCRIPCIÓN CULTIVO	S/R	G.PAGO	PEND. MEDIA (%)	SUP. ADMISIBLE (ha)	SUP. COMPROM. (ha)	SUP. AJUSTADA COMPROM. (1) (ha)	SUP. CONY. SIGPAC (ha)	SUP. CERTIF. (ha)	SUP. CAMPO (ha)	SUP. CAMPO DETER. CULT. DECLARADO (ha)	SUP. DEC. REDUCIDA (ha)	SUP. PROPUESTA (ha)
-168696	14-001-021-00031-009	101000	OLIVAR-SIN VARIEDAD	S	51	41,40	7,86	41,64	7,86	8,28	8,28	7,86	7,86	7,86	7,86
1700000006567564	14-001-021-00031-004	101000	OLIVAR-SIN VARIEDAD	S	51	49,26	33,68	41,64	33,68	34,14	34,14	33,68	33,68	33,68	33,68

**RESUMEN DE PAGOS**

<b>IMPORTE ( Euros )</b>				
	PROPUESTO	FEADER (Eje 2)	MAGRAMA	CAGPDS
Propuesto a pagar	4.666,23	3.499,67	501,62	664,94

**APLICACIÓN DE REDUCCIONES Y SANCIONES**

Importe Calculado	Importe prereduc.	Admisibilidad y compromisos	Presentación tardía	Omisión declaración	Condicionalidad	PROPUESTO	<b>IMPORTE ( Euros )</b>			
							FEADER (Eje 2)	MAGRAMA	CAGPDS	
4.666,23	4.666,23	0,00	0,00	0,00	0,00	4.666,23	3.499,67	501,62	664,94	
						<b>TOTAL</b>	4.666,23	3.499,67	501,62	664,94



(1) Superficie declarada admisible ajustada con la superficie comprometida.  
 (2) Factor de penalización valorando el alcance para el tipo de compromiso.

<u>APELLIDOS Y NOMBRE / RAZÓN SOCIAL</u>	<u>NIF</u>	<u>EXPEDIENTE</u>	<u>ANUALIDAD DE PAGO</u>
COPADO POZO BEATRIZ	****7601*	1106461	4ª

**IMPORTE POR ANUALIDAD**

	<u>2015</u>	<u>2016</u>	<u>2017</u>	<u>2018</u>	<u>2019</u>
<b>IMPORTE MÁXIMO SUBVENCIONABLE</b>	0,00 €	0,00 €	0,00 €	2.809,65 €	2.809,65 €
<b>IMPORTE MEDIO DE TRANSFERENCIA (€/ha)</b>	0,00 €	0,00 €	0,00 €	103,91 €	103,91 €

**RESUMEN DE UNIDADES**

<u>Cód</u>	<u>GRUPO DE PAGO</u>	<u>Sup. Dec. Admisible (ha)</u>	<u>Sup. Comprometida (ha)</u>	<u>Sup. ajustada compromiso (1) (ha)</u>	<u>% sobredec.</u>	<u>Sup. Propuesta (ha)</u>	<u>Importe Declarado</u>	<u>Importe Topado</u>	<u>Importe Propuesto</u>	<u>Importe tras sobredec.</u>
51	AGRICULTURA MONTAÑA OLIVAR	27,11		27,04	0,00	27,04	3.086,35	2.809,65	2.809,65	2.809,65
	<b>TOTAL</b>	27,11	27,04	27,04		27,04	3.086,35	2.809,65	2.809,65	2.809,65

**RECINTOS PROPUESTOS**

<u>REE.</u>	<u>REFERENCIA SIGPAC</u>	<u>CULTIVO</u>	<u>DESCRIPCIÓN CULTIVO</u>	<u>S/R</u>	<u>G.PAGO</u>	<u>PEND. MEDIA (%)</u>	<u>SUP. DEC. ADMISIBLE (ha)</u>	<u>SUP. COMPROM. (ha)</u>	<u>SUP. AJUSTADA COMPROM. (1) (ha)</u>	<u>SUP. CONY. SIGPAC (ha)</u>	<u>SUP. CERTIF. (ha)</u>	<u>SUP. CAMPO (ha)</u>	<u>SUP. CAMPO DETER. CULT. DECLARADO (ha)</u>	<u>SUP. DEC. REDUCIDA (ha)</u>	<u>SUP. PROPUESTA (ha)</u>
4107084	14-069-051-00024-008	101000	OLIVAR-SIN VARIEDAD	S	51	51,11	8,00	8,00	8,00		8,00			8,00	8,00
4107090	14-069-051-00021-003	101000	OLIVAR-SIN VARIEDAD	S	51	57,10	19,11	19,04	19,04		19,11			19,04	19,04

**RESUMEN DE PAGOS**

	<u>IMPORTE ( Euros )</u>			
	<u>PROPUESTO</u>	<u>FEADER (Eje 2)</u>	<u>MAGRAMA</u>	<u>CAGPDS</u>
Propuesto a pagar	2.809,65	2.107,24	302,04	400,37

**APLICACIÓN DE REDUCCIONES Y SANCIONES**

<u>Importe Calculado</u>	<u>Importe prereduc.</u>	<u>Admisibilidad y compromisos</u>	<u>Presentación tardía</u>	<u>Omisión declaración</u>	<u>Condicionalidad</u>	<u>PROPUESTO</u>	<u>IMPORTE ( Euros )</u>			
							<u>FEADER (Eje 2)</u>	<u>MAGRAMA</u>	<u>CAGPDS</u>	
2.809,65	2.809,65	0,00	0,00	0,00	0,00	2.809,65	2.107,24	302,04	400,37	
						<b>TOTAL</b>	2.809,65	2.107,24	302,04	400,37



(1) Superficie declarada admisible ajustada con la superficie comprometida.  
 (2) Factor de penalización valorando el alcance para el tipo de compromiso.

**APELLIDOS Y NOMBRE / RAZÓN SOCIAL**

COPADO POZO MARIA JOSE

**NIF**

\*\*\*\*1032\*

**EXPEDIENTE**

1233115

**ANUALIDAD DE PAGO**

4ª

**IMPORTE POR ANUALIDAD**

	2015	2016	2017	2018	2019
IMPORTE MÁXIMO SUBVENCIONABLE	5.355,45 €	5.355,45 €	5.355,45 €	2.545,80 €	2.545,80 €
IMPORTE MEDIO DE TRANSFERENCIA (€/ha)	103,91 €	103,91 €	103,91 €	103,91 €	103,91 €

**RESUMEN DE UNIDADES**

Cód	GRUPO DE PAGO	Sup. Dec. Admisible (ha)	Sup. Comprometida (ha)	Sup. ajustada compromiso (1) (ha)	% sobredec.	Sup. Propuesta (ha)	Importe Declarado	Importe Topado	Importe Propuesto	Importe tras sobredec.
51	AGRICULTURA MONTAÑA OLIVAR	24,50		24,50	0,00	24,50	2.796,43	2.545,80	2.545,80	2.545,80
	<b>TOTAL</b>	24,50	24,50	24,50		24,50	2.796,43	2.545,80	2.545,80	2.545,80

**RECINTOS PROPUESTOS**

REE.	REFERENCIA SIGPAC	CULTIVO	DESCRIPCIÓN CULTIVO	S/R	G.PAGO	PEND. MEDIA (%)	SUP. DEC. ADMISIBLE (ha)	SUP. COMPROM. (ha)	SUP. AJUSTADA COMPROM. (1) (ha)	SUP. CONY. SIGPAC (ha)	SUP. CERTIF. (ha)	SUP. CAMPO (ha)	SUP. CAMPO DETER. CULT. (ha)	SUP. DEC. REDUCIDA (ha)	SUP. PROPUESTA (ha)
1700000005866622	14-069-051-00016-001	101000	OLIVAR-SIN VARIEDAD	S	51	24,96	0,74	0,74	0,74		0,74			0,74	0,74
1700000005866623	14-069-051-00013-035	101000	OLIVAR-SIN VARIEDAD	S	51	50,85	1,67	1,67	1,67		1,67			1,67	1,67
1700000005866624	14-069-051-00013-036	101000	OLIVAR-SIN VARIEDAD	S	51	41,31	20,77	20,77	20,77		20,77			20,77	20,77
1700000005866625	14-069-051-00013-049	101000	OLIVAR-SIN VARIEDAD	S	51	38,72	0,57	0,57	0,57		0,57			0,57	0,57
1700000005866628	14-069-051-00013-040	101000	OLIVAR-SIN VARIEDAD	S	51	36,86	0,20	0,20	0,20		0,20			0,20	0,20
1700000005866633	14-069-051-00018-001	101000	OLIVAR-SIN VARIEDAD	S	51	26,65	0,55	0,55	0,55		0,55			0,55	0,55

**RESUMEN DE PAGOS**

	IMPORTE ( Euros )			
	PROPUESTO	FEADER (Eje 2)	MAGRAMA	CAGPDS
Propuesto a pagar	2.545,80	1.909,35	273,67	362,78

**APLICACIÓN DE REDUCCIONES Y SANCIONES**

Importe Calculado	Importe prereduc.	Admisibilidad y compromisos	Presentación tardía	Omisión declaración	Condicionality	PROPUESTO	IMPORTE ( Euros )			
							FEADER (Eje 2)	MAGRAMA	CAGPDS	
2.545,80	2.545,80	0,00	0,00	0,00	0,00	2.545,80	1.909,35	273,67	362,78	
						<b>TOTAL</b>	2.545,80	1.909,35	273,67	362,78



(1) Superficie declarada admisible ajustada con la superficie comprometida.  
 (2) Factor de penalización valorando el alcance para el tipo de compromiso.

<u>APELLIDOS Y NOMBRE / RAZÓN SOCIAL</u>	<u>NIF</u>	<u>EXPEDIENTE</u>	<u>ANUALIDAD DE PAGO</u>
CORTIJO LA CANALEJA, S.L.	****7458*	1197917	4ª

**IMPORTE POR ANUALIDAD**

	<u>2015</u>	<u>2016</u>	<u>2017</u>	<u>2018</u>	<u>2019</u>
IMPORTE MÁXIMO SUBVENCIONABLE	4.411,51 €	4.411,51 €	4.411,51 €	4.340,74 €	4.340,74 €
IMPORTE MEDIO DE TRANSFERENCIA (€/ha)	114,14 €	114,14 €	114,14 €	114,14 €	114,14 €

**RESUMEN DE UNIDADES**

<u>Cód</u>	<u>GRUPO DE PAGO</u>	<u>Sup. Dec. Admisible (ha)</u>	<u>Sup. Comprometida (ha)</u>	<u>Sup. ajustada compromiso (1) (ha)</u>	<u>% sobredec.</u>	<u>Sup. Propuesta (ha)</u>	<u>Importe Declarado</u>	<u>Importe Topado</u>	<u>Importe Propuesto</u>	<u>Importe tras sobredec.</u>
51	AGRICULTURA MONTAÑA OLIVAR	38,03		38,03	0,00	38,03	4.340,74	4.340,74	4.340,74	4.340,74
	<b>TOTAL</b>	38,03	38,03	38,03		38,03	4.340,74	4.340,74	4.340,74	4.340,74

**RECINTOS PROPUESTOS**

<u>REE.</u>	<u>REFERENCIA SIGPAC</u>	<u>CULTIVO</u>	<u>DESCRIPCIÓN CULTIVO</u>	<u>S/R</u>	<u>G. PAGO</u>	<u>PEND. MEDIA (%)</u>	<u>SUP. DEC. ADMISIBLE (ha)</u>	<u>SUP. COMPROM. (ha)</u>	<u>SUP. AJUSTADA COMPROM. (1) (ha)</u>	<u>SUP. CONY. SIGPAC (ha)</u>	<u>SUP. CERTIF. (ha)</u>	<u>SUP. CAMPO (ha)</u>	<u>SUP. CAMPO DETER. CULT. DECLARADO (ha)</u>	<u>SUP. DEC. REDUCIDA (ha)</u>	<u>SUP. PROPUESTA (ha)</u>
1700000004619232	14-054-045-00036-002	101000	OLIVAR-SIN VARIEDAD	S	51	42,24	24,42	25,04	24,42		24,42			24,42	24,42
1700000004619242	14-054-045-00029-006	101000	OLIVAR-SIN VARIEDAD	S	51	32,29	0,86	0,86	0,86		0,86			0,86	0,86
1700000004619247	14-054-045-00035-001	101000	OLIVAR-SIN VARIEDAD	S	51	40,79	12,75	12,75	12,75		12,75			12,75	12,75

**RESUMEN DE PAGOS**

<u>IMPORTE ( Euros )</u>				
<u>FEADER</u>				
<u>PROPUESTO</u>	<u>(Eje 2)</u>	<u>MAGRAMA</u>	<u>CAGPDS</u>	
Propuesto a pagar	4.340,74	3.255,56	466,63	618,55

**APLICACIÓN DE REDUCCIONES Y SANCIONES**

<u>Importe Calculado</u>	<u>Importe prerreduc.</u>	<u>Admisibilidad y compromisos</u>	<u>Presentación tardía</u>	<u>Omisión declaración</u>	<u>Condicionalidad</u>	<u>IMPORTE ( Euros )</u>			
<u>FEADER</u>									
<u>(Eje 2)</u>						<u>PROPUESTO</u>	<u>MAGRAMA</u>	<u>CAGPDS</u>	
4.340,74	4.340,74	0,00	0,00	0,00	0,00	4.340,74	3.255,56	466,63	618,55
<b>TOTAL</b>						4.340,74	3.255,56	466,63	618,55



(1) Superficie declarada admisible ajustada con la superficie comprometida.  
 (2) Factor de penalización valorando el alcance para el tipo de compromiso.



<u>APELLIDOS Y NOMBRE / RAZÓN SOCIAL</u>	<u>NIF</u>	<u>EXPEDIENTE</u>	<u>ANUALIDAD DE PAGO</u>
CRIADO LUQUE MARIA DEL CARMEN	****7762*	1178485	4ª

**IMPORTE POR ANUALIDAD**

	<u>2015</u>	<u>2016</u>	<u>2017</u>	<u>2018</u>	<u>2019</u>
IMPORTE MÁXIMO SUBVENCIONABLE	2.071,64 €	2.071,64 €	2.065,93 €	2.065,93 €	2.065,93 €
IMPORTE MEDIO DE TRANSFERENCIA (€/ha)	114,14 €	114,14 €	114,14 €	114,14 €	114,14 €

**RESUMEN DE UNIDADES**

<u>Cód</u>	<u>GRUPO DE PAGO</u>	<u>Sup. Dec. Admisible (ha)</u>	<u>Sup. Comprometida (ha)</u>	<u>Sup. ajustada compromiso (1) (ha)</u>	<u>% sobredec.</u>	<u>Sup. Propuesta (ha)</u>	<u>Importe Declarado</u>	<u>Importe Topado</u>	<u>Importe Propuesto</u>	<u>Importe tras sobredec.</u>
51	AGRICULTURA MONTAÑA OLIVAR	18,13		18,10	0,00	18,10	2.065,93	2.065,93	2.065,93	2.065,93
	<b>TOTAL</b>	18,13	18,10	18,10		18,10	2.065,93	2.065,93	2.065,93	2.065,93

**RECINTOS PROPUESTOS**

<u>REE.</u>	<u>REFERENCIA SIGPAC</u>	<u>CULTIVO</u>	<u>DESCRIPCIÓN CULTIVO</u>	<u>S/R</u>	<u>G. PAGO</u>	<u>PEND. MEDIA (%)</u>	<u>SUP. DEC. ADMISIBLE (ha)</u>	<u>SUP. COMPROM. (ha)</u>	<u>SUP. AJUSTADA COMPROM. (1) (ha)</u>	<u>SUP. CONY. SIGPAC (ha)</u>	<u>SUP. CERTIF. (ha)</u>	<u>SUP. CAMPO (ha)</u>	<u>SUP. CAMPO DETER. CULT. DECLARADO (ha)</u>	<u>SUP. DEC. REDUCIDA (ha)</u>	<u>SUP. PROPUESTA (ha)</u>
1700000005509091	14-019-031-00153-002	101000	OLIVAR-SIN VARIEDAD	R	51	21,06	3,99	18,11	3,99		3,99			3,99	3,99
1700000005509097	14-019-031-00153-002	101000	OLIVAR-SIN VARIEDAD	S	51	21,06	10,00	18,11	10,00		9,98			9,99	9,99
1700000005509098	14-019-031-00153-002	101000	OLIVAR-SIN VARIEDAD	S	51	21,06	4,14	18,11	4,14		4,13			4,14	4,14

**RESUMEN DE PAGOS**

<u>IMPORTE ( Euros )</u>				
	<u>PROPUESTO</u>	<u>FEADER (Eje 2)</u>	<u>MAGRAMA</u>	<u>CAGPDS</u>
Propuesto a pagar	2.065,93	1.549,45	222,09	294,39

**APLICACIÓN DE REDUCCIONES Y SANCIONES**

<u>Importe Calculado</u>	<u>Importe prereduc.</u>	<u>Admisibilidad y compromisos</u>	<u>Presentación tardía</u>	<u>Omisión declaración</u>	<u>Condicionabilidad</u>	<u>PROPUESTO</u>	<u>FEADER (Eje 2)</u>	<u>MAGRAMA</u>	<u>CAGPDS</u>
2.065,93	2.065,93	0,00	0,00	0,00	0,00	2.065,93	1.549,45	222,09	294,39
<b>TOTAL</b>						2.065,93	1.549,45	222,09	294,39

**INCIDENCIAS**

**INCIDENCIA DESCRIPCIÓN**

- 80404 Recinto declarado que no cumple en su totalidad con las normas de producción ecológica.  
 Ref:1700000005509097 Recinto:14-019-031-00153-002 Cultivo:101000 OLIVAR-SIN VARIEDAD Secano Superficie Certificada (Ha): 9,98  
 Ref:1700000005509098 Recinto:14-019-031-00153-002 Cultivo:101000 OLIVAR-SIN VARIEDAD Secano Superficie Certificada (Ha): 4,13



(1) Superficie declarada admisible ajustada con la superficie comprometida.  
 (2) Factor de penalización valorando el alcance para el tipo de compromiso.

<u>APELLIDOS Y NOMBRE / RAZÓN SOCIAL</u>	<u>NIF</u>	<u>EXPEDIENTE</u>	<u>ANUALIDAD DE PAGO</u>
CRUZ SERRANO MAGDALENA	****3283*	1160028	4ª

**IMPORTE POR ANUALIDAD**

	<u>2015</u>	<u>2016</u>	<u>2017</u>	<u>2018</u>	<u>2019</u>
IMPORTE MÁXIMO SUBVENCIONABLE	174,63 €	174,63 €	174,63 €	174,63 €	174,63 €
IMPORTE MEDIO DE TRANSFERENCIA (€/ha)	114,14 €	114,14 €	114,14 €	114,14 €	114,14 €

**RESUMEN DE UNIDADES**

<u>Cód</u>	<u>GRUPO DE PAGO</u>	<u>Sup. Dec. Admisible (ha)</u>	<u>Sup. Comprometida (ha)</u>	<u>Sup. ajustada compromiso (1) (ha)</u>	<u>% sobredec.</u>	<u>Sup. Propuesta (ha)</u>	<u>Importe Declarado</u>	<u>Importe Topado</u>	<u>Importe Propuesto</u>	<u>Importe tras sobredec.</u>
51	AGRICULTURA MONTAÑA OLIVAR	1,53		1,53	0,00	1,53	174,63	174,63	174,63	174,63
	<b>TOTAL</b>	1,53	1,53	1,53		1,53	174,63	174,63	174,63	174,63

**RECINTOS PROPUESTOS**

<u>REE.</u>	<u>REFERENCIA SIGPAC</u>	<u>CULTIVO</u>	<u>DESCRIPCIÓN CULTIVO</u>	<u>S/R</u>	<u>G.PAGO</u>	<u>PEND. MEDIA (%)</u>	<u>SUP. DEC. ADMISIBLE (ha)</u>	<u>SUP. COMPROM. (ha)</u>	<u>SUP. AJUSTADA COMPROM. (1) (ha)</u>	<u>SUP. CONY. SIGPAC (ha)</u>	<u>SUP. CERTIF. (ha)</u>	<u>SUP. CAMPO (ha)</u>	<u>SUP. CAMPO DETER. CULT. DECLARADO (ha)</u>	<u>SUP. DEC. REDUCIDA (ha)</u>	<u>SUP. PROPUESTA (ha)</u>
1700000005888331	14-054-061-00029-008	101000	OLIVAR-SIN VARIEDAD	S	51	32,86	0,59	0,59	0,59		0,59			0,59	0,59
1700000005888332	14-054-061-00029-010	101000	OLIVAR-SIN VARIEDAD	S	51	36,02	0,94	0,94	0,94		0,94			0,94	0,94

**RESUMEN DE PAGOS**

<u>IMPORTE ( Euros )</u>				
	<u>PROPUESTO</u>	<u>FEADER (Eje 2)</u>	<u>MAGRAMA</u>	<u>CAGPDS</u>
Propuesto a pagar	174,63	130,97	18,77	24,89

**APLICACIÓN DE REDUCCIONES Y SANCIONES**

<u>Importe Calculado</u>	<u>Importe prereduc.</u>	<u>Admisibilidad y compromisos</u>	<u>Presentación tardía</u>	<u>Omisión declaración</u>	<u>Condicionalidad</u>	<u>PROPUESTO</u>	<u>IMPORTE ( Euros )</u>			
							<u>FEADER (Eje 2)</u>	<u>MAGRAMA</u>	<u>CAGPDS</u>	
174,63	174,63	0,00	0,00	0,00	0,00	174,63	130,97	18,77	24,89	
						<b>TOTAL</b>	174,63	130,97	18,77	24,89



<u>APELLIDOS Y NOMBRE / RAZÓN SOCIAL</u>	<u>NIF</u>	<u>EXPEDIENTE</u>	<u>ANUALIDAD DE PAGO</u>
CUADRADO JIMENEZ ANDRES	****7185*	1128983	4ª

**IMPORTE POR ANUALIDAD**

	<u>2015</u>	<u>2016</u>	<u>2017</u>	<u>2018</u>	<u>2019</u>
IMPORTE MÁXIMO SUBVENCIONABLE	2.638,92 €	2.638,92 €	2.637,78 €	2.637,78 €	1.529,48 €
IMPORTE MEDIO DE TRANSFERENCIA (€/ha)	114,14 €	114,14 €	114,14 €	114,14 €	114,14 €

**RESUMEN DE UNIDADES**

<u>Cód</u>	<u>GRUPO DE PAGO</u>	<u>Sup. Dec. Admisible (ha)</u>	<u>Sup. Comprometida (ha)</u>	<u>Sup. ajustada compromiso (1) (ha)</u>	<u>% sobredec.</u>	<u>Sup. Propuesta (ha)</u>	<u>Importe Declarado</u>	<u>Importe Topado</u>	<u>Importe Propuesto</u>	<u>Importe tras sobredec.</u>
51	AGRICULTURA MONTAÑA OLIVAR	14,20		14,20	5,97	13,40	1.620,79	1.620,79	1.529,48	1.346,85
	<b>TOTAL</b>	14,20	23,11	14,20		13,40	1.620,79	1.620,79	1.529,48	1.346,85

**RECINTOS PROPUESTOS**

<u>REF.</u>	<u>REFERENCIA SIGPAC</u>	<u>CULTIVO</u>	<u>DESCRIPCIÓN CULTIVO</u>	<u>S/R</u>	<u>G.PAGO</u>	<u>PEND. MEDIA (%)</u>	<u>SUP. DEC. ADMISIBLE (ha)</u>	<u>SUP. COMPROM. (ha)</u>	<u>SUP. AJUSTADA COMPROM. (1) (ha)</u>	<u>SUP. CONY. SIGPAC (ha)</u>	<u>SUP. CERTIF. (ha)</u>	<u>SUP. CAMPO (ha)</u>	<u>SUP. CAMPO DETER. CULT. DECLARADO (ha)</u>	<u>SUP. DEC. REDUCIDA (ha)</u>	<u>SUP. PROPUESTA (ha)</u>
-49690	14-001-017-00557-022	101000	OLIVAR-SIN VARIEDAD	S	51	25,77	0,13	4,96	0,13	0,13	0,13	0,13	0,13	0,13	0,13
1700000005192192	14-001-003-00054-003	101000	OLIVAR-SIN VARIEDAD	S	51	31,50	3,45	3,45	3,45	3,45	3,45	3,45	3,45	3,45	3,45
1700000005192194	14-001-017-00557-015	101000	OLIVAR-SIN VARIEDAD	S	51	24,19	4,76	4,96	4,76	4,76	4,76	3,96	3,39	4,76	3,96
1700000005192202	14-001-003-00053-001	101000	OLIVAR-SIN VARIEDAD	S	51	22,24	0,07	0,07	0,07	0,07	0,07	0,07	0,04	0,07	0,07
1700000005192203	14-001-003-00008-004	101000	OLIVAR-SIN VARIEDAD	S	51	31,19	2,86	2,86	2,86	2,86	2,86	2,86	2,86	2,86	2,86
1700000005192204	14-001-003-00004-004	101000	OLIVAR-SIN VARIEDAD	S	51	42,87	2,85	2,85	2,85	2,85	2,85	2,85	2,85	2,85	2,85
1700000005192205	14-001-003-00054-002	101000	OLIVAR-SIN VARIEDAD	S	51	40,65	0,08	0,08	0,08	0,08	0,08	0,08	0,00	0,08	0,08

**RESUMEN DE PAGOS**

	<u>IMPORTE ( Euros )</u>			
	<u>PROPUESTO</u>	<u>FEADER (Eje 2)</u>	<u>MAGRAMA</u>	<u>CAGPDS</u>
Propuesto	0,00	0,00	0,00	0,00

**APLICACIÓN DE REDUCCIONES Y SANCIONES**

<u>Importe Calculado</u>	<u>Importe prereduc.</u>	<u>Admisibilidad y compromisos</u>	<u>Presentación tardía</u>	<u>Omisión declaración</u>	<u>Condicionabilidad</u>	<u>PROPUESTO</u>	<u>FEADER (Eje 2)</u>	<u>MAGRAMA</u>	<u>CAGPDS</u>
1.529,48	0,00	5,00	0,00	0,00	0,00	0,00	0,00	0,00	0,00
<b>TOTAL</b>						0,00	0,00	0,00	0,00

**DETALLE DE REDUCCIONES Y SANCIONES POR INCUMPLIMIENTOS DE ADMISIBILIDAD Y COMPROMISOS**

<u>Tipo</u>	<u>Compromiso</u>	<u>Sup. Calculada</u>	<u>Sup. Incumpli.</u>	<u>Factor Alcance (2)</u>	<u>Coef. Línea Base</u>	<u>Coef. Acumulación</u>	<u>Coef. Reiteración</u>	<u>Importe Ayuda</u>	<u>Factor Sanción</u>	<u>Importe Sanción</u>	<u>Aplicado</u>
B1	Cultivo solicitado distinto al determinado.	13,40	0,68	0,05	1,00	1,00	1,00	0,00 €	0,05	0,00 €	SI

<u>Tipo</u>	<u>Compromiso</u>	<u>Factor Alcance (2)</u>	<u>Coef. Línea Base</u>	<u>Coef. Acumulación</u>	<u>Coef. Reiteración</u>	<u>Importe Ayuda</u>	<u>Factor Sanción</u>	<u>Importe Sanción</u>	<u>Aplicado</u>
B2	El mantenimiento de una cubierta vegetal espontánea.	0,03	1,00	1,00	1,00	0,00 €	0,03	0,00 €	NO

<u>Tipo</u>	<u>Elemento</u>	<u>Sup. Calculada</u>	<u>Sup. Incumpli.</u>	<u>Factor Alcance (2)</u>
B2	Entre el 15 de octubre y el 15 de marzo del año siguiente.	13,40	0,57	0,03

**INCIDENCIAS**

**INCIDENCIA DESCRIPCIÓN**

- 80420 Expediente que no renueva el 80% del número de unidades comprometidas.  
Sup. Determinada:13,4 Sup. Máx. Comprometida:23,12
- 80421 Solicita recinto que no está comprometido para la operación.  
Ref:1700000005192193 Recinto:14-001-017-00557-002 Cultivo:101000 OLIVAR-SIN VARIEDAD Secano



**APELLIDOS Y NOMBRE / RAZÓN SOCIAL**

DE LA CAMARA MUÑOZ RAFAEL

**NIF**

\*\*\*\*3016\*

**EXPEDIENTE**

1025863

**ANUALIDAD DE PAGO**

4ª

**IMPORTES POR ANUALIDAD**

	2015	2016	2017	2018	2019
IMPORTE MÁXIMO SUBVENCIONABLE	8.356,19 €	8.309,39 €	8.211,27 €	7.969,73 €	7.969,73 €
IMPORTE MEDIO DE TRANSFERENCIA (€/ha)	75,48 €	75,48 €	75,48 €	75,48 €	75,48 €

**RESUMEN DE UNIDADES**

Cód	GRUPO DE PAGO	Sup. Dec. Admisible (ha)	Sup. Comprometida (ha)	Sup. ajustada compromiso (1) (ha)	% sobredec.	Sup. Propuesta (ha)	Importe Declarado	Importe Topado	Importe Propuesto	Importe tras sobredec.
51	AGRICULTURA MONTAÑA OLIVAR	105,59		105,59	0,00	105,59	8.181,56	7.969,73	7.969,73	7.969,73
	<b>TOTAL</b>	105,59	105,59	105,59		105,59	8.181,56	7.969,73	7.969,73	7.969,73

**RECINTOS PROPUESTOS**

REF.	REFERENCIA SIGPAC	CULTIVO	DESCRIPCIÓN CULTIVO	S/R	G. PAGO	PEND. MEDIA (%)	SUP. DEC. ADMISIBLE (ha)	SUP. COMPROM. (ha)	SUP. AJUSTADA COMPROM. (1) (ha)	SUP. CONY. SIGPAC (ha)	SUP. CERTIE. (ha)	SUP. CAMPO (ha)	SUP. CAMPO DETER. CULT. DECLARADO (ha)	SUP. DEC. REDUCIDA (ha)	SUP. PROPUESTA (ha)
170000006496960	14-069-048-00001-003	101000	OLIVAR-SIN VARIEDAD	S	51	53,91	8,78	8,81	8,78		8,78			8,78	8,78
170000006496961	14-069-048-00035-001	101000	OLIVAR-SIN VARIEDAD	S	51	46,34	0,03	0,03	0,03		0,03			0,03	0,03
170000006496962	14-069-048-00057-005	101000	OLIVAR-SIN VARIEDAD	S	51	52,00	0,26	0,26	0,26		0,26			0,26	0,26
170000006496963	14-069-048-00097-001	101000	OLIVAR-SIN VARIEDAD	S	51	41,32	0,26	0,26	0,26		0,26			0,26	0,26
170000006496980	14-069-048-00047-001	101000	OLIVAR-SIN VARIEDAD	S	51	40,31	11,07	11,07	11,07		11,07			11,07	11,07
170000006496983	14-069-048-00014-001	101000	OLIVAR-SIN VARIEDAD	S	51	25,30	1,36	1,36	1,36		1,36			1,36	1,36
170000006496985	14-069-048-00013-001	101000	OLIVAR-SIN VARIEDAD	S	51	49,84	8,04	8,35	8,04		8,04			8,04	8,04
170000006496986	14-069-048-00013-014	101000	OLIVAR-SIN VARIEDAD	S	51	58,23	0,59	0,59	0,59		0,59			0,59	0,59
170000006496989	14-069-048-00057-007	101000	OLIVAR-SIN VARIEDAD	S	51	43,61	24,46	24,46	24,46		24,46			24,46	24,46
170000006496990	14-069-048-00057-006	101000	OLIVAR-SIN VARIEDAD	S	51	41,00	1,23	1,23	1,23		1,23			1,23	1,23
170000006496991	14-069-049-00048-019	101000	OLIVAR-SIN VARIEDAD	S	51	37,60	5,02	5,02	5,02		5,02			5,02	5,02
170000006496994	14-054-054-00154-004	101000	OLIVAR-SIN VARIEDAD	S	51	42,91	3,03	3,03	3,03		3,03			3,03	3,03
170000006496996	14-054-054-00154-005	101000	OLIVAR-SIN VARIEDAD	S	51	63,14	3,19	3,19	3,19		3,19			3,19	3,19
170000006496997	14-069-048-00013-010	101000	OLIVAR-SIN VARIEDAD	S	51	41,51	0,05	0,05	0,05		0,05			0,05	0,05
170000006496998	14-069-049-00048-017	101000	OLIVAR-SIN VARIEDAD	S	51	50,38	0,39	0,39	0,39		0,39			0,39	0,39
170000006496999	14-069-049-00048-002	101000	OLIVAR-SIN VARIEDAD	S	51	45,51	24,06	24,06	24,06		24,06			24,06	24,06
170000006497001	14-054-054-00154-010	101000	OLIVAR-SIN VARIEDAD	S	51	55,19	2,88	2,88	2,88		2,88			2,88	2,88
170000006497002	14-054-054-00155-001	101000	OLIVAR-SIN VARIEDAD	S	51	33,95	2,07	2,07	2,07		2,07			2,07	2,07
170000006497003	14-054-054-00156-001	101000	OLIVAR-SIN VARIEDAD	S	51	40,88	1,84	1,84	1,84		1,84			1,84	1,84
170000006497005	14-069-048-00001-024	101000	OLIVAR-SIN VARIEDAD	S	51	52,80	2,70	2,70	2,70		2,70			2,70	2,70
170000006497006	14-069-048-00002-001	101000	OLIVAR-SIN VARIEDAD	S	51	44,89	1,54	1,54	1,54		1,54			1,54	1,54
170000006497007	14-069-048-00003-003	101000	OLIVAR-SIN VARIEDAD	S	51	26,43	2,33	2,33	2,33		2,33			2,33	2,33
170000006497010	14-069-048-00004-002	101000	OLIVAR-SIN VARIEDAD	S	51	44,25	0,12	0,12	0,12		0,12			0,12	0,12
170000006497012	14-069-048-00013-008	101000	OLIVAR-SIN VARIEDAD	S	51	35,93	0,29	0,29	0,29		0,29			0,29	0,29

**RESUMEN DE PAGOS**

	IMPORTE ( Euros )			
	PROPUESTO	FEADER (Eje 2)	MAGRAMA	CAGPDS
Propuesto a pagar	7.969,73	5.977,30	856,75	1.135,68

**APLICACIÓN DE REDUCCIONES Y SANCIONES**

Importe Calculado	Importe prereduc.	Admisibilidad y compromisos	Presentación tardía	Omisión declaración	Condicionalidad	PROPUESTO	FEADER (Eje 2)	MAGRAMA	CAGPDS
7.969,73	7.969,73	0,00	0,00	0,00	0,00	7.969,73	5.977,30	856,75	1.135,68
<b>TOTAL</b>						7.969,73	5.977,30	856,75	1.135,68

**INCIDENCIAS**

**INCIDENCIA DESCRIPCIÓN**

80421 Solicita recinto que no está comprometido para la operación.

Ref:170000006497008 Recinto:14-069-048-00001-017 Cultivo:101000 OLIVAR-SIN VARIEDAD Secano

Ref:170000006496979 Recinto:14-069-048-00043-001 Cultivo:101000 OLIVAR-SIN VARIEDAD Secano

Ref:170000006496987 Recinto:14-069-048-09010-004 Cultivo:101000 OLIVAR-SIN VARIEDAD Secano

Ref:170000006496964 Recinto:14-069-048-09011-006 Cultivo:101000 OLIVAR-SIN VARIEDAD Secano

Ref:170000006496965 Recinto:14-069-048-09011-007 Cultivo:101000 OLIVAR-SIN VARIEDAD Secano



<u>APELLIDOS Y NOMBRE / RAZÓN SOCIAL</u>	<u>NIF</u>	<u>EXPEDIENTE</u>	<u>ANUALIDAD DE PAGO</u>
DE LA TORRE CABRERA BALBINA ANGUSTIAS	****2323*	1016564	4ª

**IMPORTE POR ANUALIDAD**

	<u>2015</u>	<u>2016</u>	<u>2017</u>	<u>2018</u>	<u>2019</u>
IMPORTE MÁXIMO SUBVENCIONABLE	4.760,78 €	4.760,78 €	4.760,78 €	4.495,25 €	4.495,25 €
IMPORTE MEDIO DE TRANSFERENCIA (€/ha)	111,10 €	111,10 €	111,10 €	111,10 €	111,10 €

**RESUMEN DE UNIDADES**

<u>Cód</u>	<u>GRUPO DE PAGO</u>	<u>Sup. Dec. Admisible (ha)</u>	<u>Sup. Comprometida (ha)</u>	<u>Sup. ajustada compromiso (1) (ha)</u>	<u>% sobredec.</u>	<u>Sup. Propuesta (ha)</u>	<u>Importe Declarado</u>	<u>Importe Topado</u>	<u>Importe Propuesto</u>	<u>Importe tras sobredec.</u>
51	AGRICULTURA MONTAÑA OLIVAR	40,46		40,46	0,00	40,46	4.597,56	4.495,25	4.495,25	4.495,25
	<b>TOTAL</b>	40,46	40,46	40,46		40,46	4.597,56	4.495,25	4.495,25	4.495,25

**RECINTOS PROPUESTOS**

<u>REE.</u>	<u>REFERENCIA SIGPAC</u>	<u>CULTIVO DESCRIPCIÓN CULTIVO</u>	<u>S/R G.PAGO</u>	<u>PEND. MEDIA (%)</u>	<u>SUP. DEC. ADMISIBLE (ha)</u>	<u>SUP. COMPROM. (ha)</u>	<u>SUP. AJUSTADA COMPROM. (1) (ha)</u>	<u>SUP. CONY. SIGPAC (ha)</u>	<u>SUP. CERTIF. (ha)</u>	<u>SUP. CAMPO (ha)</u>	<u>SUP. CAMPO DETER. CULT. DECLARADO (ha)</u>	<u>SUP. DEC. REDUCIDA (ha)</u>	<u>SUP. PROPUESTA (ha)</u>
170000006092615	14-047-022-00013-003	101000 OLIVAR-SIN VARIEDAD	S 51	46,69	40,46	40,46	40,46		40,46			40,46	40,46

**RESUMEN DE PAGOS**

<u>IMPORTE ( Euros )</u>				
	<u>PROPUESTO</u>	<u>FEADER (Eje 2)</u>	<u>MAGRAMA</u>	<u>CAGPDS</u>
Propuesto a pagar	4.495,25	3.371,44	483,24	640,57

**APLICACIÓN DE REDUCCIONES Y SANCIONES**

<u>Importe Calculado</u>	<u>Importe prereduc.</u>	<u>Admisibilidad y compromisos</u>	<u>Presentación tardía</u>	<u>Omisión declaración</u>	<u>Condicionabilidad</u>	<u>IMPORTE ( Euros )</u>				
						<u>PROPUESTO</u>	<u>FEADER (Eje 2)</u>	<u>MAGRAMA</u>	<u>CAGPDS</u>	
4.495,25	4.495,25	0,00	0,00	0,00	0,00	4.495,25	3.371,44	483,24	640,57	
						<b>TOTAL</b>	4.495,25	3.371,44	483,24	640,57



(1) Superficie declarada admisible ajustada con la superficie comprometida.  
 (2) Factor de penalización valorando el alcance para el tipo de compromiso.

<u>APELLIDOS Y NOMBRE / RAZÓN SOCIAL</u>	<u>NIF</u>	<u>EXPEDIENTE</u>	<u>ANUALIDAD DE PAGO</u>
DE LA TORRE CABRERA CARLOS RAMON	****4964*	1161556	4ª

**IMPORTE POR ANUALIDAD**

	<u>2015</u>	<u>2016</u>	<u>2017</u>	<u>2018</u>	<u>2019</u>
IMPORTE MÁXIMO SUBVENCIONABLE	1.710,96 €	1.710,96 €	1.710,96 €	1.710,96 €	1.710,96 €
IMPORTE MEDIO DE TRANSFERENCIA (€/ha)	114,14 €	114,14 €	114,14 €	114,14 €	114,14 €

**RESUMEN DE UNIDADES**

<u>Cód</u>	<u>GRUPO DE PAGO</u>	<u>Sup. Dec. Admisible (ha)</u>	<u>Sup. Comprometida (ha)</u>	<u>Sup. ajustada compromiso (1) (ha)</u>	<u>% sobredec.</u>	<u>Sup. Propuesta (ha)</u>	<u>Importe Declarado</u>	<u>Importe Topado</u>	<u>Importe Propuesto</u>	<u>Importe tras sobredec.</u>
51	AGRICULTURA MONTAÑA OLIVAR	14,99		14,99	0,00	14,99	1.710,96	1.710,96	1.710,96	1.710,96
<b>TOTAL</b>		14,99	14,99	14,99		14,99	1.710,96	1.710,96	1.710,96	1.710,96

**RECINTOS PROPUESTOS**

<u>REE.</u>	<u>REFERENCIA SIGPAC</u>	<u>CULTIVO</u>	<u>DESCRIPCIÓN CULTIVO</u>	<u>S/R</u>	<u>G.PAGO</u>	<u>PEND. MEDIA (%)</u>	<u>SUP. DEC. ADMISIBLE (ha)</u>	<u>SUP. COMPROM. (ha)</u>	<u>SUP. AJUSTADA COMPROM. (1) (ha)</u>	<u>SUP. CONY. SIGPAC (ha)</u>	<u>SUP. CERTIF. (ha)</u>	<u>SUP. CAMPO (ha)</u>	<u>SUP. CAMPO DETER. CULT. DECLARADO (ha)</u>	<u>SUP. DEC. REDUCIDA (ha)</u>	<u>SUP. PROPUESTA (ha)</u>
1700000006192949	14-047-022-00010-001	101000	OLIVAR-SIN VARIEDAD	S	51	49,16	14,99	14,99	14,99		14,99			14,99	14,99

**RESUMEN DE PAGOS**

<u>IMPORTE ( Euros )</u>				
	<u>PROPUESTO</u>	<u>FEADER (Eje 2)</u>	<u>MAGRAMA</u>	<u>CAGPDS</u>
Propuesto a pagar	1.710,96	1.283,22	183,93	243,81

**APLICACIÓN DE REDUCCIONES Y SANCIONES**

<u>Importe Calculado</u>	<u>Importe prereduc.</u>	<u>Admisibilidad y compromisos</u>	<u>Presentación tardía</u>	<u>Omisión declaración</u>	<u>Condicionabilidad</u>	<u>PROPUESTO</u>	<u>FEADER (Eje 2)</u>	<u>MAGRAMA</u>	<u>CAGPDS</u>
1.710,96	1.710,96	0,00	0,00	0,00	0,00	1.710,96	1.283,22	183,93	243,81
<b>TOTAL</b>						1.710,96	1.283,22	183,93	243,81



<u>APELLIDOS Y NOMBRE / RAZÓN SOCIAL</u>	<u>NIF</u>	<u>EXPEDIENTE</u>	<u>ANUALIDAD DE PAGO</u>
DE LA TORRE CABRERA MARIA MANUELA	****3140*	1006047	4ª

**IMPORTE POR ANUALIDAD**

	<u>2015</u>	<u>2016</u>	<u>2017</u>	<u>2018</u>	<u>2019</u>
<b>IMPORTE MÁXIMO SUBVENCIONABLE</b>	2.960,79 €	2.960,79 €	2.960,79 €	2.960,79 €	2.960,79 €
<b>IMPORTE MEDIO DE TRANSFERENCIA (€/ha)</b>	114,14 €	114,14 €	114,14 €	114,14 €	114,14 €

**RESUMEN DE UNIDADES**

<u>Cód</u>	<u>GRUPO DE PAGO</u>	<u>Sup. Dec. Admisible (ha)</u>	<u>Sup. Comprometida (ha)</u>	<u>Sup. ajustada compromiso (1) (ha)</u>	<u>% sobredec.</u>	<u>Sup. Propuesta (ha)</u>	<u>Importe Declarado</u>	<u>Importe Topado</u>	<u>Importe Propuesto</u>	<u>Importe tras sobredec.</u>
51	AGRICULTURA MONTAÑA OLIVAR	25,98		25,94	0,00	25,94	2.960,79	2.960,79	2.960,79	2.960,79
<b>TOTAL</b>		25,98	25,94	25,94		25,94	2.960,79	2.960,79	2.960,79	2.960,79

**RECINTOS PROPUESTOS**

<u>REE.</u>	<u>REFERENCIA SIGPAC</u>	<u>CULTIVO</u>	<u>DESCRIPCIÓN CULTIVO</u>	<u>S/R</u>	<u>G. PAGO</u>	<u>PEND. MEDIA (%)</u>	<u>SUP. DEC. ADMISIBLE (ha)</u>	<u>SUP. COMPROM. (ha)</u>	<u>SUP. AJUSTADA COMPROM. (1) (ha)</u>	<u>SUP. CONY. SIGPAC (ha)</u>	<u>SUP. CERTIF. (ha)</u>	<u>SUP. CAMPO (ha)</u>	<u>SUP. CAMPO DETER. CULT. DECLARADO (ha)</u>	<u>SUP. DEC. REDUCIDA (ha)</u>	<u>SUP. PROPUESTA (ha)</u>
1700000003512417	14-047-022-00012-002	101000	OLIVAR-SIN VARIEDAD	S	51	44,57	5,67	5,67	5,67		5,67			5,67	5,67
1700000003512418	14-047-022-00066-001	101000	OLIVAR-SIN VARIEDAD	S	51	37,15	0,87	0,87	0,87		0,87			0,87	0,87
1700000003512423	14-047-022-00014-003	101000	OLIVAR-SIN VARIEDAD	S	51	33,45	5,21	5,17	5,17		5,21			5,17	5,17
1700000003512424	14-047-022-00062-001	101000	OLIVAR-SIN VARIEDAD	S	51	60,40	14,23	14,23	14,23		14,23			14,23	14,23

**RESUMEN DE PAGOS**

<u>IMPORTE ( Euros )</u>				
<u>FEADER</u>				
<u>PROPUESTO</u>	<u>(Eje 2)</u>	<u>MAGRAMA</u>	<u>CAGPDS</u>	
Propuesto a pagar	2.960,79	2.220,59	318,28	421,92

**APLICACIÓN DE REDUCCIONES Y SANCIONES**

<u>Importe Calculado</u>	<u>Importe prereduc.</u>	<u>Admisibilidad y compromisos</u>	<u>Presentación tardía</u>	<u>Omisión declaración</u>	<u>Condicionalidad</u>	<u>PROPUESTO</u>	<u>IMPORTE ( Euros )</u>			
							<u>FEADER</u>	<u>MAGRAMA</u>	<u>CAGPDS</u>	
							<u>(Eje 2)</u>			
2.960,79	2.960,79	0,00	0,00	0,00	0,00	2.960,79	2.220,59	318,28	421,92	
<b>TOTAL</b>							2.960,79	2.220,59	318,28	421,92



**APELLIDOS Y NOMBRE / RAZÓN SOCIAL**

DE SEPULVEDA LOPEZ DE LETONA JOSE MARIA

**NIF**

\*\*\*\*1760\*

**EXPEDIENTE**

1114858

**ANUALIDAD DE PAGO**

4ª

**IMPORTE POR ANUALIDAD**

	2015	2016	2017	2018	2019
IMPORTE MÁXIMO SUBVENCIONABLE	3.245,00 €	3.245,00 €	3.245,00 €	3.245,00 €	3.245,00 €
IMPORTE MEDIO DE TRANSFERENCIA (€/ha)	114,14 €	114,14 €	114,14 €	114,14 €	114,14 €

**RESUMEN DE UNIDADES**

Cód	GRUPO DE PAGO	Sup. Dec. Admisible (ha)	Sup. Comprometida (ha)	Sup. ajustada compromiso (1) (ha)	% sobredec.	Sup. Propuesta (ha)	Importe Declarado	Importe Topado	Importe Propuesto	Importe tras sobredec.
51	AGRICULTURA MONTAÑA OLIVAR	28,43		28,43	0,00	28,43	3.245,00	3.245,00	3.245,00	3.245,00
	<b>TOTAL</b>	28,43	28,43	28,43		28,43	3.245,00	3.245,00	3.245,00	3.245,00

**RECINTOS PROPUESTOS**

REE.	REFERENCIA SIGPAC	CULTIVO	DESCRIPCIÓN CULTIVO	S/R	G.PAGO	PEND. MEDIA (%)	SUP. DEC. ADMISIBLE (ha)	SUP. COMPROM. (ha)	SUP. AJUSTADA COMPROM. (1) (ha)	SUP. CONY. SIGPAC (ha)	SUP. CERTIF. (ha)	SUP. CAMPO (ha)	SUP. CAMPO DETER. CULT. DECLARADO (ha)	SUP. DEC. REDUCIDA (ha)	SUP. PROPUESTA (ha)
1700000007030016	14-046-002-00020-001	101000	OLIVAR-SIN VARIEDAD	S	51	20,11	21,90	21,90	21,90		21,90			21,90	21,90
1700000007030027	14-070-017-00058-003	101000	OLIVAR-SIN VARIEDAD	S	51	24,26	1,10	1,10	1,10		1,10			1,10	1,10
1700000007030028	14-070-017-00060-002	101000	OLIVAR-SIN VARIEDAD	S	51	27,27	0,62	0,62	0,62		0,62			0,62	0,62
1700000007030030	14-046-002-00023-003	101000	OLIVAR-SIN VARIEDAD	S	51	20,79	1,80	1,80	1,80		1,80			1,80	1,80
1700000007030034	14-046-002-00022-003	101000	OLIVAR-SIN VARIEDAD	S	51	24,29	2,18	2,18	2,18		2,18			2,18	2,18
1700000007030042	14-070-017-00058-002	101000	OLIVAR-SIN VARIEDAD	S	51	32,32	0,83	0,83	0,83		0,83			0,83	0,83

**RESUMEN DE PAGOS**

IMPORTE ( Euros )				
FEADER				
PROPUESTO	(Eje 2)	MAGRAMA	CAGPDS	
Propuesto a pagar	3.245,00	2.433,75	348,84	462,41

**APLICACIÓN DE REDUCCIONES Y SANCIONES**

							IMPORTE ( Euros )			
Importe Calculado	Importe prereduc.	Admisibilidad y compromisos	Presentación tardía	Omisión declaración	Condicionality	PROPUESTO	FEADER (Eje 2)	MAGRAMA	CAGPDS	
3.245,00	3.245,00	0,00	0,00	0,00	0,00	3.245,00	2.433,75	348,84	462,41	
<b>TOTAL</b>							3.245,00	2.433,75	348,84	462,41



(1) Superficie declarada admisible ajustada con la superficie comprometida.  
 (2) Factor de penalización valorando el alcance para el tipo de compromiso.



<u>APELLIDOS Y NOMBRE / RAZÓN SOCIAL</u>	<u>NIF</u>	<u>EXPEDIENTE</u>	<u>ANUALIDAD DE PAGO</u>
DEL CAMPO HERRERA ARMANDO	****5180*	1107067	4ª

**IMPORTE POR ANUALIDAD**

	<u>2015</u>	<u>2016</u>	<u>2017</u>	<u>2018</u>	<u>2019</u>
<b>IMPORTE MÁXIMO SUBVENCIONABLE</b>	792,13 €	792,13 €	792,13 €	792,13 €	790,99 €
<b>IMPORTE MEDIO DE TRANSFERENCIA (€/ha)</b>	114,14 €	114,14 €	114,14 €	114,14 €	114,14 €

**RESUMEN DE UNIDADES**

<u>Cód</u>	<u>GRUPO DE PAGO</u>	<u>Sup. Dec. Admisible (ha)</u>	<u>Sup. Comprometida (ha)</u>	<u>Sup. ajustada compromiso (1) (ha)</u>	<u>% sobredec.</u>	<u>Sup. Propuesta (ha)</u>	<u>Importe Declarado</u>	<u>Importe Topado</u>	<u>Importe Propuesto</u>	<u>Importe tras sobredec.</u>
51	AGRICULTURA MONTAÑA OLIVAR	6,93		6,93	0,00	6,93	790,99	790,99	790,99	790,99
	<b>TOTAL</b>	6,93	6,94	6,93		6,93	790,99	790,99	790,99	790,99

**RECINTOS PROPUESTOS**

<u>REE.</u>	<u>REFERENCIA SIGPAC</u>	<u>CULTIVO</u>	<u>DESCRIPCIÓN CULTIVO</u>	<u>S/R</u>	<u>G.PAGO</u>	<u>PEND. MEDIA (%)</u>	<u>SUP. DEC. ADMISIBLE (ha)</u>	<u>SUP. COMPROM. (ha)</u>	<u>SUP. AJUSTADA COMPROM. (1) (ha)</u>	<u>SUP. CONY. SIGPAC (ha)</u>	<u>SUP. CERTIF. (ha)</u>	<u>SUP. CAMPO (ha)</u>	<u>SUP. CAMPO DETER. CULT. DECLARADO (ha)</u>	<u>SUP. DEC. REDUCIDA (ha)</u>	<u>SUP. PROPUESTA (ha)</u>
1700000005416186	14-036-023-00022-002	101000	OLIVAR-SIN VARIEDAD	S	51	41,76	6,05	6,06	6,05	6,06	6,06			6,05	6,05
1700000005416190	14-036-023-00022-019	101000	OLIVAR-SIN VARIEDAD	S	51	28,73	0,88	0,88	0,88		0,88			0,88	0,88

**RESUMEN DE PAGOS**

<b><u>IMPORTE ( Euros )</u></b>				
	<u>PROPUESTO</u>	<u>FEADER (Eje 2)</u>	<u>MAGRAMA</u>	<u>CAGPDS</u>
Propuesto a pagar	790,99	593,24	85,03	112,72

**APLICACIÓN DE REDUCCIONES Y SANCIONES**

<u>Importe Calculado</u>	<u>Importe prereduc.</u>	<u>Admisibilidad y compromisos</u>	<u>Presentación tardía</u>	<u>Omisión declaración</u>	<u>Condicionalidad</u>	<u>PROPUESTO</u>	<b><u>IMPORTE ( Euros )</u></b>			
							<u>FEADER (Eje 2)</u>	<u>MAGRAMA</u>	<u>CAGPDS</u>	
790,99	790,99	0,00	0,00	0,00	0,00	790,99	593,24	85,03	112,72	
						<b>TOTAL</b>	790,99	593,24	85,03	112,72



(1) Superficie declarada admisible ajustada con la superficie comprometida.  
 (2) Factor de penalización valorando el alcance para el tipo de compromiso.

**APELLIDOS Y NOMBRE / RAZÓN SOCIAL**

DEL REY BERENGENA JAIME

**NIF**

\*\*\*\*7120\*

**EXPEDIENTE**

1073177

**ANUALIDAD DE PAGO**

4ª

**IMPORTES POR ANUALIDAD**

	2015	2016	2017	2018	2019
IMPORTE MÁXIMO SUBVENCIONABLE	1.287,50 €	1.287,50 €	1.282,93 €	1.282,93 €	1.282,93 €
IMPORTE MEDIO DE TRANSFERENCIA (€/ha)	114,14 €	114,14 €	114,14 €	114,14 €	114,14 €

**RESUMEN DE UNIDADES**

Cód	GRUPO DE PAGO	Sup. Dec. Admisible (ha)	Sup. Comprometida (ha)	Sup. ajustada compromiso (1) (ha)	% sobredec.	Sup. Propuesta (ha)	Importe Declarado	Importe Topado	Importe Propuesto	Importe tras sobredec.
51	AGRICULTURA MONTAÑA OLIVAR	11,26		11,24	0,00	11,24	1.282,93	1.282,93	1.282,93	1.282,93
	<b>TOTAL</b>	11,26	11,24	11,24		11,24	1.282,93	1.282,93	1.282,93	1.282,93

**RECINTOS PROPUESTOS**

REF.	REFERENCIA SIGPAC	CULTIVO	DESCRIPCIÓN CULTIVO	S/R	G. PAGO	PEND. MEDIA (%)	SUP. DEC. ADMISIBLE (ha)	SUP. COMPROM. (ha)	SUP. AJUSTADA COMPROM. (1) (ha)	SUP. CONY. SIGPAC (ha)	SUP. CERTIF. (ha)	SUP. CAMPO (ha)	SUP. CAMPO DETER. CULT. DECLARADO (ha)	SUP. DEC. REDUCIDA (ha)	SUP. PROPUESTA (ha)
1700000005472137	14-071-003-00167-001	101000	OLIVAR-SIN VARIEDAD	S	51	35,68	0,23	0,23	0,23	0,23	0,23			0,23	0,23
1700000005472148	14-071-003-00167-002	101000	OLIVAR-SIN VARIEDAD	S	51	40,15	0,21	0,23	0,21	0,21	0,21			0,21	0,21
1700000005472152	14-071-016-00095-003	101000	OLIVAR-SIN VARIEDAD	S	51	37,95	0,70	0,70	0,70	0,70	0,70			0,70	0,70
1700000005472153	14-071-016-00106-002	101000	OLIVAR-SIN VARIEDAD	S	51	31,65	0,78	0,78	0,78	0,78	0,78			0,78	0,78
1700000005472154	14-071-016-00107-003	101000	OLIVAR-SIN VARIEDAD	S	51	27,45	0,37	0,37	0,37	0,37	0,37			0,37	0,37
1700000005472155	14-071-016-00108-001	101000	OLIVAR-SIN VARIEDAD	S	51	20,82	2,72	2,72	2,72	2,72	2,72			2,72	2,72
1700000005472156	14-071-016-00111-001	101000	OLIVAR-SIN VARIEDAD	S	51	28,68	0,34	0,34	0,34	0,34	0,34			0,34	0,34
1700000005472157	14-071-016-00112-001	101000	OLIVAR-SIN VARIEDAD	S	51	22,61	1,55	1,55	1,55	1,55	1,55			1,55	1,55
1700000005472158	14-071-016-00118-002	101000	OLIVAR-SIN VARIEDAD	S	51	23,29	1,37	1,36	1,36	1,36	1,37			1,36	1,36
1700000005472159	14-071-016-00119-001	101000	OLIVAR-SIN VARIEDAD	S	51	30,39	1,03	1,03	1,03	1,03	1,03			1,03	1,03
1700000005472160	14-071-016-00121-001	101000	OLIVAR-SIN VARIEDAD	S	51	25,19	0,19	0,19	0,19	0,19	0,19			0,19	0,19
1700000005472161	14-071-016-00122-001	101000	OLIVAR-SIN VARIEDAD	S	51	34,77	0,12	0,12	0,12	0,12	0,12			0,12	0,12
1700000005472162	14-071-016-00114-001	101000	OLIVAR-SIN VARIEDAD	S	51	23,10	0,05	0,05	0,05	0,05	0,05			0,05	0,05
1700000005472163	14-071-014-00003-006	101000	OLIVAR-SIN VARIEDAD	S	51	38,87	0,02	0,02	0,02	0,02	0,02			0,02	0,02
1700000005472164	14-071-014-00001-002	101000	OLIVAR-SIN VARIEDAD	S	51	23,79	0,08	0,08	0,08	0,08	0,08			0,08	0,08
1700000005472165	14-071-014-00002-002	101000	OLIVAR-SIN VARIEDAD	S	51	21,27	0,21	0,21	0,21	0,21	0,21			0,21	0,21
1700000005472166	14-071-014-00003-007	101000	OLIVAR-SIN VARIEDAD	S	51	23,40	1,29	1,29	1,29	1,29	1,29			1,29	1,29

**RESUMEN DE PAGOS**

	IMPORTE ( Euros )			
	PROPUESTO	FEADER (Eje 2)	MAGRAMA	CAGPDS
Propuesto a pagar	1.282,93	962,20	137,91	182,82

**APLICACIÓN DE REDUCCIONES Y SANCIONES**

Importe Calculado	Importe prereduc.	Admisibilidad y compromisos	Presentación tardía	Omisión declaración	Condicionabilidad	IMPORTE ( Euros )				
						PROPUESTO	FEADER (Eje 2)	MAGRAMA	CAGPDS	
1.282,93	1.282,93	0,00	0,00	0,00	0,00	1.282,93	962,20	137,91	182,82	
						<b>TOTAL</b>	<b>1.282,93</b>	<b>962,20</b>	<b>137,91</b>	<b>182,82</b>



(1) Superficie declarada admisible ajustada con la superficie comprometida.  
 (2) Factor de penalización valorando el alcance para el tipo de compromiso.

<u>APELLIDOS Y NOMBRE / RAZÓN SOCIAL</u>	<u>NIF</u>	<u>EXPEDIENTE</u>	<u>ANUALIDAD DE PAGO</u>
DELFIN Y EZEQUIEL LOPEZ OLMO C.B.	****7731*	1220677	4ª

**IMPORTE POR ANUALIDAD**

	<u>2015</u>	<u>2016</u>	<u>2017</u>	<u>2018</u>	<u>2019</u>
<b>IMPORTE MÁXIMO SUBVENCIONABLE</b>	3.485,84 €	3.485,84 €	3.455,02 €	3.455,02 €	3.455,02 €
<b>IMPORTE MEDIO DE TRANSFERENCIA (€/ha)</b>	114,14 €	114,14 €	114,14 €	114,14 €	114,14 €

**RESUMEN DE UNIDADES**

<u>Cód</u>	<u>GRUPO DE PAGO</u>	<u>Sup. Dec. Admisible (ha)</u>	<u>Sup. Comprometida (ha)</u>	<u>Sup. ajustada compromiso (1) (ha)</u>	<u>% sobredec.</u>	<u>Sup. Propuesta (ha)</u>	<u>Importe Declarado</u>	<u>Importe Topado</u>	<u>Importe Propuesto</u>	<u>Importe tras sobredec.</u>
51	AGRICULTURA MONTAÑA OLIVAR	30,27		30,27	0,00	30,27	3.455,02	3.455,02	3.455,02	3.455,02
<b>TOTAL</b>		30,27	30,27	30,27		30,27	3.455,02	3.455,02	3.455,02	3.455,02

**RECINTOS PROPUESTOS**

<u>REE.</u>	<u>REFERENCIA SIGPAC</u>	<u>CULTIVO</u>	<u>DESCRIPCIÓN CULTIVO</u>	<u>S/R</u>	<u>G. PAGO</u>	<u>PEND. MEDIA (%)</u>	<u>SUP. DEC. ADMISIBLE (ha)</u>	<u>SUP. COMPROM. (ha)</u>	<u>SUP. AJUSTADA COMPROM. (1) (ha)</u>	<u>SUP. CONY. SIGPAC (ha)</u>	<u>SUP. CERTIF. (ha)</u>	<u>SUP. CAMPO (ha)</u>	<u>SUP. CAMPO DETER. CULT. DECLARADO (ha)</u>	<u>SUP. DEC. REDUCIDA (ha)</u>	<u>SUP. PROPUESTA (ha)</u>
1700000007015732	14-054-052-00032-008	101000	OLIVAR-SIN VARIEDAD	S	51	50,23	14,09	14,09	14,09		14,09			14,09	14,09
1700000007015733	14-054-052-00032-011	101000	OLIVAR-SIN VARIEDAD	S	51	52,58	11,97	11,97	11,97		11,97			11,97	11,97
1700000007015743	14-054-052-00032-013	101000	OLIVAR-SIN VARIEDAD	S	51	26,70	1,08	1,08	1,08		1,08			1,08	1,08
1700000007015746	14-054-052-00033-002	101000	OLIVAR-SIN VARIEDAD	S	51	44,75	3,13	3,13	3,13		3,13			3,13	3,13

**RESUMEN DE PAGOS**

<u>IMPORTE ( Euros )</u>				
<u>FEADER</u>				
<u>PROPUESTO</u>	<u>(Eje 2)</u>	<u>MAGRAMA</u>	<u>CAGPDS</u>	
Propuesto a pagar	3.455,02	2.591,27	371,41	492,34

**APLICACIÓN DE REDUCCIONES Y SANCIONES**

<u>Importe Calculado</u>	<u>Importe prereduc.</u>	<u>Admisibilidad y compromisos</u>	<u>Presentación tardía</u>	<u>Omisión declaración</u>	<u>Condicionalidad</u>	<u>PROPUESTO</u>	<u>IMPORTE ( Euros )</u>			
							<u>FEADER</u>	<u>MAGRAMA</u>	<u>CAGPDS</u>	
							<u>(Eje 2)</u>			
3.455,02	3.455,02	0,00	0,00	0,00	0,00	3.455,02	2.591,27	371,41	492,34	
<b>TOTAL</b>							3.455,02	2.591,27	371,41	492,34



(1) Superficie declarada admisible ajustada con la superficie comprometida.  
 (2) Factor de penalización valorando el alcance para el tipo de compromiso.

**APELLIDOS Y NOMBRE / RAZÓN SOCIAL**

DELGADO LLERGO RAFAELA

**NIF**  
\*\*\*\*7402\*

**EXPEDIENTE**  
1125625

**ANUALIDAD DE PAGO**

4ª

**IMPORTE POR ANUALIDAD**

	2015	2016	2017	2018	2019
IMPORTE MÁXIMO SUBVENCIONABLE	1.011,28 €	1.011,28 €	1.011,28 €	1.011,28 €	1.011,28 €
IMPORTE MEDIO DE TRANSFERENCIA (€/ha)	114,14 €	114,14 €	114,14 €	114,14 €	114,14 €

**RESUMEN DE UNIDADES**

Cód	GRUPO DE PAGO	Sup. Dec. Admisible (ha)	Sup. Comprometida (ha)	Sup. ajustada compromiso (1) (ha)	% sobredec.	Sup. Propuesta (ha)	Importe Declarado	Importe Topado	Importe Propuesto	Importe tras sobredec.
51	AGRICULTURA MONTAÑA OLIVAR	8,86		8,86	0,00	8,86	1.011,28	1.011,28	1.011,28	1.011,28
	<b>TOTAL</b>	8,86	8,86	8,86		8,86	1.011,28	1.011,28	1.011,28	1.011,28

**RECINTOS PROPUESTOS**

REF.	REFERENCIA SIGPAC	CULTIVO	DESCRIPCIÓN CULTIVO	S/R	G. PAGO	PEND. MEDIA (%)	SUP. DEC. ADMISIBLE (ha)	SUP. COMPROM. (ha)	SUP. AJUSTADA COMPROM. (1) (ha)	SUP. CONY. SIGPAC (ha)	SUP. CERTIF. (ha)	SUP. CAMPO (ha)	SUP. CAMPO DETER. CULT. DECLARADO (ha)	SUP. DEC. REDUCIDA (ha)	SUP. PROPUESTA (ha)
170000002964990	14-073-007-00092-003	101000	OLIVAR-SIN VARIEDAD	S	51	38,54	0,05	0,05	0,05		0,05			0,05	0,05
170000002964991	14-073-007-00108-006	101000	OLIVAR-SIN VARIEDAD	S	51	35,36	0,98	0,98	0,98		0,98			0,98	0,98
170000002964992	14-073-007-00092-002	101000	OLIVAR-SIN VARIEDAD	S	51	34,56	0,32	0,32	0,32		0,32			0,32	0,32
170000002964993	14-073-007-00109-001	101000	OLIVAR-SIN VARIEDAD	S	51	31,53	0,40	0,40	0,40		0,48			0,40	0,40
170000002964994	14-073-007-00108-001	101000	OLIVAR-SIN VARIEDAD	S	51	31,42	3,97	3,97	3,97		3,97			3,97	3,97
170000002964995	14-073-007-00092-005	101000	OLIVAR-SIN VARIEDAD	S	51	39,13	0,09	0,09	0,09		0,09			0,09	0,09
170000002964996	14-073-007-00108-004	101000	OLIVAR-SIN VARIEDAD	S	51	38,67	1,78	1,78	1,78		1,78			1,78	1,78
170000002964997	14-073-007-00108-007	101000	OLIVAR-SIN VARIEDAD	S	51	32,99	1,19	1,19	1,19		1,19			1,19	1,19
170000002964998	14-073-007-00092-006	101000	OLIVAR-SIN VARIEDAD	S	51	58,93	0,08	0,08	0,08		0,08			0,08	0,08

**RESUMEN DE PAGOS**

IMPORTE ( Euros )				
	PROPUESTO	FEADER (Eje 2)	MAGRAMA	CAGPDS
Propuesto a pagar	1.011,28	758,46	108,71	144,11

**APLICACIÓN DE REDUCCIONES Y SANCIONES**

Importe Calculado	Importe prereduc.	Admisibilidad y compromisos	Presentación tardía	Omisión declaración	Condicionabilidad	PROPUESTO	FEADER (Eje 2)	MAGRAMA	CAGPDS
1.011,28	1.011,28	0,00	0,00	0,00	0,00	1.011,28	758,46	108,71	144,11
<b>TOTAL</b>						1.011,28	758,46	108,71	144,11



(1) Superficie declarada admisible ajustada con la superficie comprometida.  
(2) Factor de penalización valorando el alcance para el tipo de compromiso.

<u>APELLIDOS Y NOMBRE / RAZÓN SOCIAL</u>	<u>NIF</u>	<u>EXPEDIENTE</u>	<u>ANUALIDAD DE PAGO</u>
DIAZ ARROYO FACUNDO	***6037*	1217111	4ª

**IMPORTE POR ANUALIDAD**

	<u>2015</u>	<u>2016</u>	<u>2017</u>	<u>2018</u>	<u>2019</u>
<b>IMPORTE MÁXIMO SUBVENCIONABLE</b>	376,66 €	1.095,75 €	1.095,75 €	1.077,49 €	1.077,49 €
<b>IMPORTE MEDIO DE TRANSFERENCIA (€/ha)</b>	114,14 €	114,14 €	114,14 €	114,14 €	114,14 €

**RESUMEN DE UNIDADES**

<u>Cód</u>	<u>GRUPO DE PAGO</u>	<u>Sup. Dec. Admisible (ha)</u>	<u>Sup. Comprometida (ha)</u>	<u>Sup. ajustada compromiso (1) (ha)</u>	<u>% sobredec.</u>	<u>Sup. Propuesta (ha)</u>	<u>Importe Declarado</u>	<u>Importe Topado</u>	<u>Importe Propuesto</u>	<u>Importe tras sobredec.</u>
51	AGRICULTURA MONTAÑA OLIVAR	9,44		9,44	0,00	9,44	1.077,48	1.077,49	1.077,48	1.077,48
	<b>TOTAL</b>	9,44	9,44	9,44		9,44	1.077,48	1.077,49	1.077,48	1.077,48

**RECINTOS PROPUESTOS**

<u>REE.</u>	<u>REFERENCIA SIGPAC</u>	<u>CULTIVO</u>	<u>DESCRIPCIÓN CULTIVO</u>	<u>S/R</u>	<u>G.PAGO</u>	<u>PEND. MEDIA (%)</u>	<u>SUP. ADMISIBLE (ha)</u>	<u>SUP. COMPROM. (ha)</u>	<u>SUP. AJUSTADA COMPROM. (1) (ha)</u>	<u>SUP. CONY. SIGPAC (ha)</u>	<u>SUP. CERTIF. (ha)</u>	<u>SUP. CAMPO (ha)</u>	<u>SUP. CAMPO DETER. CULT. DECLARADO (ha)</u>	<u>SUP. DEC. REDUCIDA (ha)</u>	<u>SUP. PROPUESTA (ha)</u>
1700000006558834	14-054-059-00046-001	101000	OLIVAR-SIN VARIEDAD	S	51	35,34	4,63	6,30	4,63		6,30			4,63	4,63
1700000006558835	14-054-059-00046-005	101000	OLIVAR-SIN VARIEDAD	S	51	21,20	1,51	1,51	1,51		0,00			1,51	1,51
1700000006558837	14-054-055-00042-002	101000	OLIVAR-SIN VARIEDAD	S	51	62,49	3,30	3,30	3,30		3,30			3,30	3,30

**RESUMEN DE PAGOS**

<u>IMPORTE ( Euros )</u>			
<u>FEADER</u>			
<u>PROPUESTO</u>	<u>(Eje 2)</u>	<u>MAGRAMA</u>	<u>CAGPDS</u>
Propuesto a pagar	732,69	549,52	104,41
		78,76	

**APLICACIÓN DE REDUCCIONES Y SANCIONES**

<u>Importe Calculado</u>	<u>Importe prereduc.</u>	<u>Admisibilidad y compromisos</u>	<u>Presentación tardía</u>	<u>Omisión declaración</u>	<u>Condicionabilidad</u>	<u>IMPORTE ( Euros )</u>			
						<u>FEADER</u>			
						<u>PROPUESTO</u>	<u>(Eje 2)</u>	<u>MAGRAMA</u>	<u>CAGPDS</u>
1.077,48	1.077,48	32,00	0,00	0,00	0,00	732,69	549,52	78,76	104,41
<b>TOTAL</b>						732,69	549,52	78,76	104,41

**DETALLE DE REDUCCIONES Y SANCIONES POR INCUMPLIMIENTOS DE ADMISIBILIDAD Y COMPROMISOS**

<u>Tipo</u>	<u>Compromiso</u>	<u>Sup. Calculada</u>	<u>Sup. Incumpli.</u>	<u>Factor Alcance (2)</u>	<u>Coef. Línea Base</u>	<u>Coef. Acumulación</u>	<u>Coef. Reiteración</u>	<u>Importe Ayuda</u>	<u>Factor Sanción</u>	<u>Importe Sanción</u>	<u>Aplicado</u>
B1	Las parcelas agrícolas declaradas con cultivos elegibles para esta operación en la solicitud de pago deberán estar certificadas bajo el método de producción ecológica.	9,44	1,51	0,16	1,00	1,00	2,00	1.077,48 €	0,32	344,79 €	SI

**INCIDENCIAS**

**INCIDENCIA DESCRIPCIÓN**

80403 Explotación no inscrita en SIPEA o con superficie certificada cero.(anexo 1, Orden 26 mayo 2015).  
Ref:1700000006558835 Recinto:14-054-059-00046-005 Cultivo:101000 OLIVAR-SIN VARIEDAD Secano



(1) Superficie declarada admisible ajustada con la superficie comprometida.  
(2) Factor de penalización valorando el alcance para el tipo de compromiso.

<u>APELLIDOS Y NOMBRE / RAZÓN SOCIAL</u>	<u>NIF</u>	<u>EXPEDIENTE</u>	<u>ANUALIDAD DE PAGO</u>		
DIAZ BALLESTEROS PATRICIA	****1664*	1213429	4ª		
<u>IMPORTE POR ANUALIDAD</u>					
	<u>2015</u>	<u>2016</u>	<u>2017</u>	<u>2018</u>	<u>2019</u>
IMPORTE MÁXIMO SUBVENCIONABLE	2.753,06 €	3.932,12 €	3.932,12 €	3.932,12 €	3.932,12 €
IMPORTE MEDIO DE TRANSFERENCIA (€/ha)	114,14 €	114,14 €	114,14 €	114,14 €	114,14 €

RESUMEN DE UNIDADES

<u>Cód</u>	<u>GRUPO DE PAGO</u>	<u>Sup. Dec. Admisible (ha)</u>	<u>Sup. Comprometida (ha)</u>	<u>Sup. ajustada compromiso (1) (ha)</u>	<u>% sobredec.</u>	<u>Sup. Propuesta (ha)</u>	<u>Importe Declarado</u>	<u>Importe Topado</u>	<u>Importe Propuesto</u>	<u>Importe tras sobredec.</u>
51	AGRICULTURA MONTAÑA OLIVAR	34,45		34,45	0,00	34,45	3.932,12	3.932,12	3.932,12	3.932,12
	<b>TOTAL</b>	34,45	34,45	34,45		34,45	3.932,12	3.932,12	3.932,12	3.932,12

RECINTOS PROPUESTOS

<u>REF.</u>	<u>REFERENCIA SIGPAC</u>	<u>CULTIVO</u>	<u>DESCRIPCIÓN CULTIVO</u>	<u>S/R</u>	<u>G.PAGO</u>	<u>PEND. MEDIA (%)</u>	<u>SUP. DEC. ADMISIBLE (ha)</u>	<u>SUP. COMPROM. (ha)</u>	<u>SUP. AJUSTADA COMPROM. (1) (ha)</u>	<u>SUP. CONY. SIGPAC (ha)</u>	<u>SUP. CERTIF. (ha)</u>	<u>SUP. CAMPO (ha)</u>	<u>SUP. CAMPO DETER. CULT. DECLARADO (ha)</u>	<u>SUP. DEC. REDUCIDA (ha)</u>	<u>SUP. PROPUESTA (ha)</u>
170000005234140	14-054-058-00031-002	101000	OLIVAR-SIN VARIEDAD	S	51	24,11	0,77	0,77	0,77		0,77			0,77	0,77
170000005234141	14-054-058-00076-002	101000	OLIVAR-SIN VARIEDAD	S	51	32,56	1,74	1,74	1,74		1,74			1,74	1,74
170000005234144	14-054-050-00074-001	101000	OLIVAR-SIN VARIEDAD	S	51	46,11	0,43	0,43	0,43		0,43			0,43	0,43
170000005234145	14-054-050-00082-002	101000	OLIVAR-SIN VARIEDAD	S	51	42,11	0,21	0,21	0,21		0,21			0,21	0,21
170000005234146	14-054-050-00117-002	101000	OLIVAR-SIN VARIEDAD	S	51	43,64	1,28	1,28	1,28		1,28			1,28	1,28
170000005234147	14-054-050-00066-001	101000	OLIVAR-SIN VARIEDAD	S	51	28,94	1,68	1,68	1,68		1,68			1,68	1,68
170000005234148	14-054-050-00091-005	101000	OLIVAR-SIN VARIEDAD	S	51	39,94	1,62	1,62	1,62		1,62			1,62	1,62
170000005234149	14-054-050-00093-003	101000	OLIVAR-SIN VARIEDAD	S	51	40,56	3,64	3,64	3,64		3,64			3,64	3,64
170000005234150	14-054-050-00086-001	101000	OLIVAR-SIN VARIEDAD	S	51	36,38	0,98	0,98	0,98		0,98			0,98	0,98
170000005234151	14-054-050-00087-001	101000	OLIVAR-SIN VARIEDAD	S	51	35,17	0,45	0,45	0,45		0,45			0,45	0,45
170000005234152	14-054-058-00023-001	101000	OLIVAR-SIN VARIEDAD	S	51	20,39	0,50	0,50	0,50		0,50			0,50	0,50
170000005234155	14-054-058-00071-003	101000	OLIVAR-SIN VARIEDAD	S	51	28,56	2,81	2,81	2,81		2,81			2,81	2,81
170000005234156	14-054-058-00065-001	101000	OLIVAR-SIN VARIEDAD	S	51	25,84	1,96	1,96	1,96		1,96			1,96	1,96
170000005234157	14-054-058-00059-002	101000	OLIVAR-SIN VARIEDAD	S	51	20,66	0,82	0,82	0,82		0,82			0,82	0,82
170000005234158	14-054-058-00060-002	101000	OLIVAR-SIN VARIEDAD	S	51	26,13	0,05	0,05	0,05		0,05			0,05	0,05
170000005234159	14-054-058-00137-001	101000	OLIVAR-SIN VARIEDAD	S	51	31,44	6,42	6,42	6,42		6,42			6,42	6,42
170000005234160	14-054-058-00072-004	101000	OLIVAR-SIN VARIEDAD	S	51	29,33	1,27	1,27	1,27		1,27			1,27	1,27
170000005234162	14-054-058-00029-001	101000	OLIVAR-SIN VARIEDAD	S	51	27,18	1,05	1,05	1,05		1,05			1,05	1,05
170000005234163	14-054-050-00044-001	101000	OLIVAR-SIN VARIEDAD	S	51	25,94	0,42	0,42	0,42		0,42			0,42	0,42
170000005234164	14-054-058-00029-002	101000	OLIVAR-SIN VARIEDAD	S	51	27,48	0,81	0,81	0,81		0,81			0,81	0,81
170000005234165	14-054-058-00077-002	101000	OLIVAR-SIN VARIEDAD	S	51	34,35	5,54	5,54	5,54		5,54			5,54	5,54

RESUMEN DE PAGOS

<u>IMPORTE ( Euros )</u>				
	<u>PROPUESTO</u>	<u>FEADER (Eje 2)</u>	<u>MAGRAMA</u>	<u>CAGPDS</u>
Propuesto a pagar	3.932,12	2.949,09	422,70	560,33

APLICACIÓN DE REDUCCIONES Y SANCIONES

<u>Importe Calculado</u>	<u>Importe prereduc.</u>	<u>Admisibilidad y compromisos</u>	<u>Presentación tardía</u>	<u>Omisión declaración</u>	<u>Condicionabilidad</u>	<u>IMPORTE ( Euros )</u>			
						<u>PROPUESTO</u>	<u>FEADER (Eje 2)</u>	<u>MAGRAMA</u>	<u>CAGPDS</u>
3.932,12	3.932,12	0,00	0,00	0,00	0,00	3.932,12	2.949,09	422,70	560,33
<b>TOTAL</b>						3.932,12	2.949,09	422,70	560,33



(1) Superficie declarada admisible ajustada con la superficie comprometida.  
 (2) Factor de penalización valorando el alcance para el tipo de compromiso.

<u>APELLIDOS Y NOMBRE / RAZÓN SOCIAL</u>	<u>NIF</u>	<u>EXPEDIENTE</u>	<u>ANUALIDAD DE PAGO</u>
DIAZ GONZALEZ RAMON	****4073*	1008999	4ª

**IMPORTE POR ANUALIDAD**

	<u>2015</u>	<u>2016</u>	<u>2017</u>	<u>2018</u>	<u>2019</u>
<b>IMPORTE MÁXIMO SUBVENCIONABLE</b>	793,27 €	772,72 €	772,72 €	771,58 €	771,58 €
<b>IMPORTE MEDIO DE TRANSFERENCIA (€/ha)</b>	114,14 €	114,14 €	114,14 €	114,14 €	114,14 €

**RESUMEN DE UNIDADES**

<u>Cód</u>	<u>GRUPO DE PAGO</u>	<u>Sup. Dec. Admisible (ha)</u>	<u>Sup. Comprometida (ha)</u>	<u>Sup. ajustada compromiso (1) (ha)</u>	<u>% sobredec.</u>	<u>Sup. Propuesta (ha)</u>	<u>Importe Declarado</u>	<u>Importe Topado</u>	<u>Importe Propuesto</u>	<u>Importe tras sobredec.</u>
51	AGRICULTURA MONTAÑA OLIVAR	6,77		6,76	0,00	6,76	771,59	771,58	771,58	771,58
	<b>TOTAL</b>	6,77	6,76	6,76		6,76	771,59	771,58	771,58	771,58

**RECINTOS PROPUESTOS**

<u>REE.</u>	<u>REFERENCIA SIGPAC</u>	<u>CULTIVO DESCRIPCIÓN CULTIVO</u>	<u>S/R G.PAGO</u>	<u>PEND. MEDIA (%)</u>	<u>SUP. DEC. ADMISIBLE (ha)</u>	<u>SUP. COMPROM. (ha)</u>	<u>SUP. AJUSTADA COMPROM. (1) (ha)</u>	<u>SUP. CONY. SIGPAC (ha)</u>	<u>SUP. CERTIF. (ha)</u>	<u>SUP. CAMPO (ha)</u>	<u>SUP. CAMPO DETER. CULT. DECLARADO (ha)</u>	<u>SUP. DEC. REDUCIDA (ha)</u>	<u>SUP. PROPUESTA (ha)</u>
1700000002677903	14-069-051-00025-003	101000 OLIVAR-SIN VARIEDAD	S 51	43,71	6,77	6,77	6,77		6,77			6,77	6,77

**RESUMEN DE PAGOS**

<u>IMPORTE ( Euros )</u>				
	<u>PROPUESTO</u>	<u>FEADER (Eje 2)</u>	<u>MAGRAMA</u>	<u>CAGPDS</u>
Propuesto a pagar	771,58	578,69	82,94	109,95

**APLICACIÓN DE REDUCCIONES Y SANCIONES**

<u>Importe Calculado</u>	<u>Importe prereduc.</u>	<u>Admisibilidad y compromisos</u>	<u>Presentación tardía</u>	<u>Omisión declaración</u>	<u>Condicionabilidad</u>	<u>IMPORTE ( Euros )</u>				
						<u>PROPUESTO</u>	<u>FEADER (Eje 2)</u>	<u>MAGRAMA</u>	<u>CAGPDS</u>	
771,58	771,58	0,00	0,00	0,00	0,00	771,58	578,69	82,94	109,95	
						<b>TOTAL</b>	771,58	578,69	82,94	109,95



**APELLIDOS Y NOMBRE / RAZÓN SOCIAL**

DIAZ MUÑOZ FRANCISCO JAVIER

**NIF**

\*\*\*\*1426\*

**EXPEDIENTE**

1018519

**ANUALIDAD DE PAGO**

4ª

**IMPORTES POR ANUALIDAD**

	2015	2016	2017	2018	2019
IMPORTE MÁXIMO SUBVENCIONABLE	4.280,25 €	4.280,25 €	4.277,97 €	4.275,69 €	4.275,69 €
IMPORTE MEDIO DE TRANSFERENCIA (€/ha)	114,14 €	114,14 €	114,14 €	114,14 €	114,14 €

**RESUMEN DE UNIDADES**

Cód	GRUPO DE PAGO	Sup. Dec. Admisible (ha)	Sup. Comprometida (ha)	Sup. ajustada compromiso (1) (ha)	% sobredec.	Sup. Propuesta (ha)	Importe Declarado	Importe Topado	Importe Propuesto	Importe tras sobredec.
51	AGRICULTURA MONTAÑA OLIVAR	37,47		37,46	0,00	37,46	4.275,68	4.275,69	4.275,68	4.275,68
	<b>TOTAL</b>	37,47	37,46	37,46		37,46	4.275,68	4.275,69	4.275,68	4.275,68

**RECINTOS PROPUESTOS**

REE.	REFERENCIA SIGPAC	CULTIVO	DESCRIPCIÓN CULTIVO	S/R	G. PAGO	PEND. MEDIA (%)	SUP. DEC. ADMISIBLE (ha)	SUP. COMPROM. (ha)	SUP. AJUSTADA COMPROM. (1) (ha)	SUP. CONY. SIGPAC (ha)	SUP. CERTIF. (ha)	SUP. CAMPO (ha)	SUP. CAMPO DETER. CULT. DECLARADO (ha)	SUP. DEC. REDUCIDA (ha)	SUP. PROPUESTA (ha)
1700000006139637	14-069-043-00011-001	101000	OLIVAR-SIN VARIEDAD	S	51	35,24	11,36	11,36	11,36		11,36			11,36	11,36
1700000006139638	14-069-043-00012-002	101000	OLIVAR-SIN VARIEDAD	S	51	31,07	14,89	14,91	14,89		14,89			14,89	14,89
1700000006139639	14-069-043-00013-006	101000	OLIVAR-SIN VARIEDAD	S	51	25,19	0,02	0,01	0,01		0,02			0,01	0,01
1700000006139640	14-069-043-00020-003	101000	OLIVAR-SIN VARIEDAD	S	51	42,42	0,24	0,24	0,24		0,24			0,24	0,24
1700000006139645	14-069-044-00001-001	101000	OLIVAR-SIN VARIEDAD	S	51	37,11	10,96	10,96	10,96		10,96			10,96	10,96

**RESUMEN DE PAGOS**

IMPORTE ( Euros )			
FEADER			
PROPUESTO	(Eje 2)	MAGRAMA	CAGPDS
Propuesto a pagar	4.275,68	3.206,76	459,64
			609,28

**APLICACIÓN DE REDUCCIONES Y SANCIONES**

IMPORTE ( Euros )									
FEADER									
Importe Calculado	Importe prereduc.	Admisibilidad y compromisos	Presentación tardía	Omisión declaración	Condicionality	PROPUESTO	(Eje 2)	MAGRAMA	CAGPDS
4.275,68	4.275,68	0,00	0,00	0,00	0,00	4.275,68	3.206,76	459,64	609,28
<b>TOTAL</b>						4.275,68	3.206,76	459,64	609,28



(1) Superficie declarada admisible ajustada con la superficie comprometida.  
 (2) Factor de penalización valorando el alcance para el tipo de compromiso.



<u>APELLIDOS Y NOMBRE / RAZÓN SOCIAL</u>	<u>NIF</u>	<u>EXPEDIENTE</u>	<u>ANUALIDAD DE PAGO</u>
DIAZ RUBIO ANTONIO	****4265*	1002116	4ª

**IMPORTE POR ANUALIDAD**

	<u>2015</u>	<u>2016</u>	<u>2017</u>	<u>2018</u>	<u>2019</u>
IMPORTE MÁXIMO SUBVENCIONABLE	1.153,96 €	1.153,96 €	1.153,96 €	1.153,96 €	1.153,96 €
IMPORTE MEDIO DE TRANSFERENCIA (€/ha)	114,14 €	114,14 €	114,14 €	114,14 €	114,14 €

**RESUMEN DE UNIDADES**

<u>Cód</u>	<u>GRUPO DE PAGO</u>	<u>Sup. Dec. Admisible (ha)</u>	<u>Sup. Comprometida (ha)</u>	<u>Sup. ajustada compromiso (1) (ha)</u>	<u>% sobredec.</u>	<u>Sup. Propuesta (ha)</u>	<u>Importe Declarado</u>	<u>Importe Topado</u>	<u>Importe Propuesto</u>	<u>Importe tras sobredec.</u>
51	AGRICULTURA MONTAÑA OLIVAR	10,11		10,11	0,00	10,11	1.153,96	1.153,96	1.153,96	1.153,96
	<b>TOTAL</b>	10,11	10,11	10,11		10,11	1.153,96	1.153,96	1.153,96	1.153,96

**RECINTOS PROPUESTOS**

<u>REE.</u>	<u>REFERENCIA SIGPAC</u>	<u>CULTIVO</u>	<u>DESCRIPCIÓN CULTIVO</u>	<u>S/R</u>	<u>G.PAGO</u>	<u>PEND. MEDIA (%)</u>	<u>SUP. DEC. ADMISIBLE (ha)</u>	<u>SUP. COMPROM. (ha)</u>	<u>SUP. AJUSTADA COMPR.(1) (ha)</u>	<u>SUP. CONY. SIGPAC (ha)</u>	<u>SUP. CERTIE. (ha)</u>	<u>SUP. CAMPO (ha)</u>	<u>SUP. CAMPO DETER. CULT. DECLARADO (ha)</u>	<u>SUP. DEC. REDUCIDA (ha)</u>	<u>SUP. PROPUESTA (ha)</u>
1700000007000458	14-054-054-00160-001	101000	OLIVAR-SIN VARIEDAD	S	51	43,70	4,62	4,62	4,62		4,62			4,62	4,62
1700000007000459	14-054-054-00160-003	101000	OLIVAR-SIN VARIEDAD	S	51	47,56	0,67	0,67	0,67		0,67			0,67	0,67
1700000007000460	14-054-054-00161-001	101000	OLIVAR-SIN VARIEDAD	S	51	39,74	2,70	2,70	2,70		2,70			2,70	2,70
1700000007000461	14-054-054-00160-002	101000	OLIVAR-SIN VARIEDAD	S	51	47,89	0,70	0,70	0,70		0,70			0,70	0,70
1700000007000462	14-054-054-00161-002	101000	OLIVAR-SIN VARIEDAD	S	51	43,48	0,05	0,05	0,05		0,05			0,05	0,05
1700000007000463	14-054-054-00162-001	101000	OLIVAR-SIN VARIEDAD	S	51	42,02	0,07	1,37	0,07		0,07			0,07	0,07
1700000007000464	14-054-054-00162-001	101000	OLIVAR-SIN VARIEDAD	S	51	42,02	1,23	1,37	1,23		1,31			1,23	1,23
1700000007000465	14-054-054-00162-001	101000	OLIVAR-SIN VARIEDAD	S	51	42,02	0,07	1,37	0,07		0,07			0,07	0,07

**RESUMEN DE PAGOS**

	<u>IMPORTE ( Euros )</u>			
	<u>PROPUESTO</u>	<u>FEADER (Eje 2)</u>	<u>MAGRAMA</u>	<u>CAGPDS</u>
Propuesto a pagar	1.153,96	865,47	124,05	164,44

**APLICACIÓN DE REDUCCIONES Y SANCIONES**

<u>Importe Calculado</u>	<u>Importe prereduc.</u>	<u>Admisibilidad y compromisos</u>	<u>Presentación tardía</u>	<u>Omisión declaración</u>	<u>Condicionabilidad</u>	<u>PROPUESTO</u>	<u>IMPORTE ( Euros )</u>			
							<u>FEADER (Eje 2)</u>	<u>MAGRAMA</u>	<u>CAGPDS</u>	
1.153,96	1.153,96	0,00	0,00	0,00	0,00	1.153,96	865,47	124,05	164,44	
						<b>TOTAL</b>	1.153,96	865,47	124,05	164,44



(1) Superficie declarada admisible ajustada con la superficie comprometida.  
 (2) Factor de penalización valorando el alcance para el tipo de compromiso.

<u>APELLIDOS Y NOMBRE / RAZÓN SOCIAL</u>	<u>NIF</u>	<u>EXPEDIENTE</u>	<u>ANUALIDAD DE PAGO</u>
DOMINGO MORENO HERRERO Y OTRA SDAD CIVIL	****1638*	1112251	4ª

**IMPORTE POR ANUALIDAD**

	<u>2015</u>	<u>2016</u>	<u>2017</u>	<u>2018</u>	<u>2019</u>
IMPORTE MÁXIMO SUBVENCIONABLE	3.920,71 €	3.920,71 €	3.920,71 €	3.461,87 €	3.461,87 €
IMPORTE MEDIO DE TRANSFERENCIA (€/ha)	114,14 €	114,14 €	114,14 €	114,14 €	114,14 €

**RESUMEN DE UNIDADES**

<u>Cód</u>	<u>GRUPO DE PAGO</u>	<u>Sup. Dec. Admisible (ha)</u>	<u>Sup. Comprometida (ha)</u>	<u>Sup. ajustada compromiso (1) (ha)</u>	<u>% sobredec.</u>	<u>Sup. Propuesta (ha)</u>	<u>Importe Declarado</u>	<u>Importe Topado</u>	<u>Importe Propuesto</u>	<u>Importe tras sobredec.</u>
51	AGRICULTURA MONTAÑA OLIVAR	30,37		30,33	0,00	30,33	3.461,87	3.461,87	3.461,87	3.461,87
<b>TOTAL</b>		30,37	30,33	30,33		30,33	3.461,87	3.461,87	3.461,87	3.461,87

**RECINTOS PROPUESTOS**

<u>REF.</u>	<u>REFERENCIA SIGPAC</u>	<u>CULTIVO</u>	<u>DESCRIPCIÓN CULTIVO</u>	<u>S/R</u>	<u>G. PAGO</u>	<u>PEND. MEDIA (%)</u>	<u>SUP. ADMISIBLE (ha)</u>	<u>SUP. COMPROM. (ha)</u>	<u>SUP. AJUSTADA COMPROM. (1) (ha)</u>	<u>SUP. CONY. SIGPAC (ha)</u>	<u>SUP. CERTIF. (ha)</u>	<u>SUP. CAMPO (ha)</u>	<u>SUP. CAMPO DETER. CULT. DECLARADO (ha)</u>	<u>SUP. DEC. REDUCIDA (ha)</u>	<u>SUP. PROPUESTA (ha)</u>
1700000007038189	14-003-033-00036-001	101000	OLIVAR-SIN VARIEDAD	S	51	21,80	1,64	1,64	1,64		1,64			1,64	1,64
1700000007038191	14-054-059-00012-008	101000	OLIVAR-SIN VARIEDAD	S	51	26,98	1,10	1,10	1,10		1,10			1,10	1,10
1700000007038192	14-054-059-00011-010	101000	OLIVAR-SIN VARIEDAD	S	51	24,61	0,71	0,67	0,67		0,71			0,67	0,67
1700000007038199	14-054-049-00092-035	101000	OLIVAR-SIN VARIEDAD	S	51	22,59	0,61	0,61	0,61		0,61			0,61	0,61
1700000007038207	14-003-033-00037-010	101000	OLIVAR-SIN VARIEDAD	S	51	29,00	6,97	7,18	6,97		6,97			6,97	6,97
1700000007038209	14-054-049-00092-032	101000	OLIVAR-SIN VARIEDAD	S	51	26,09	6,17	6,17	6,17		6,17			6,17	6,17
1700000007038211	14-054-059-00012-002	101000	OLIVAR-SIN VARIEDAD	S	51	26,71	2,92	2,92	2,92		2,92			2,92	2,92
1700000007038212	14-054-059-00012-003	101000	OLIVAR-SIN VARIEDAD	S	51	52,70	0,03	0,03	0,03		0,03			0,03	0,03
1700000007038213	14-003-033-00079-003	101000	OLIVAR-SIN VARIEDAD	S	51	21,24	2,38	2,38	2,38		2,38			2,38	2,38
1700000007038219	14-054-049-00092-029	101000	OLIVAR-SIN VARIEDAD	S	51	22,78	7,84	7,84	7,84		7,84			7,84	7,84

**RESUMEN DE PAGOS**

<u>IMPORTE ( Euros )</u>				
	<u>PROPUESTO</u>	<u>FEADER (Eje 2)</u>	<u>MAGRAMA</u>	<u>CAGPDS</u>
Propuesto a pagar	3.461,87	2.596,40	372,15	493,32

**APLICACIÓN DE REDUCCIONES Y SANCIONES**

<u>Importe Calculado</u>	<u>Importe prereduc.</u>	<u>Admisibilidad y compromisos</u>	<u>Presentación tardía</u>	<u>Omisión declaración</u>	<u>Condicionality</u>	<u>PROPUESTO</u>	<u>FEADER (Eje 2)</u>	<u>MAGRAMA</u>	<u>CAGPDS</u>
3.461,87	3.461,87	0,00	0,00	0,00	0,00	3.461,87	2.596,40	372,15	493,32
<b>TOTAL</b>						3.461,87	2.596,40	372,15	493,32

**INCIDENCIAS**

**INCIDENCIA DESCRIPCIÓN**

80421 Solicita recinto que no está comprometido para la operación.  
 Ref:1700000007038218 Recinto:14-054-049-00092-002 Cultivo:101000 OLIVAR-SIN VARIEDAD Secano



<u>APELLIDOS Y NOMBRE / RAZÓN SOCIAL</u>	<u>NIF</u>	<u>EXPEDIENTE</u>	<u>ANUALIDAD DE PAGO</u>
DUEÑAS DORADO CESAREO	****3517*	1153597	4ª

**IMPORTE POR ANUALIDAD**

	<u>2015</u>	<u>2016</u>	<u>2017</u>	<u>2018</u>	<u>2019</u>
IMPORTE MÁXIMO SUBVENCIONABLE	876,60 €	876,60 €	876,60 €	876,60 €	876,60 €
IMPORTE MEDIO DE TRANSFERENCIA (€/ha)	114,14 €	114,14 €	114,14 €	114,14 €	114,14 €

**RESUMEN DE UNIDADES**

<u>Cód</u>	<u>GRUPO DE PAGO</u>	<u>Sup. Dec. Admisible (ha)</u>	<u>Sup. Comprometida (ha)</u>	<u>Sup. ajustada compromiso (1) (ha)</u>	<u>% sobredec.</u>	<u>Sup. Propuesta (ha)</u>	<u>Importe Declarado</u>	<u>Importe Topado</u>	<u>Importe Propuesto</u>	<u>Importe tras sobredec.</u>
51	AGRICULTURA MONTAÑA OLIVAR	7,83		7,68	0,00	7,68	876,60	876,60	876,60	876,60
	<b>TOTAL</b>	7,83	7,68	7,68		7,68	876,60	876,60	876,60	876,60

**RECINTOS PROPUESTOS**

<u>REE.</u>	<u>REFERENCIA SIGPAC</u>	<u>CULTIVO</u>	<u>DESCRIPCIÓN CULTIVO</u>	<u>S/R</u>	<u>G. PAGO</u>	<u>PEND. MEDIA (%)</u>	<u>SUP. DEC. ADMISIBLE (ha)</u>	<u>SUP. COMPROM. (ha)</u>	<u>SUP. AJUSTADA COMPROM. (1) (ha)</u>	<u>SUP. CONY. SIGPAC (ha)</u>	<u>SUP. CERTIF. (ha)</u>	<u>SUP. CAMPO (ha)</u>	<u>SUP. CAMPO DETER. CULT. DECLARADO (ha)</u>	<u>SUP. DEC. REDUCIDA (ha)</u>	<u>SUP. PROPUESTA (ha)</u>
1700000005506745	14-047-001-00008-001	101000	OLIVAR-SIN VARIEDAD	S	51	32,97	2,64	2,64	2,64		2,64			2,64	2,64
1700000005506746	14-054-056-00093-001	101000	OLIVAR-SIN VARIEDAD	S	51	42,06	0,36	0,36	0,36		0,39			0,36	0,36
1700000005506747	14-054-056-00087-004	101000	OLIVAR-SIN VARIEDAD	S	51	60,86	4,83	4,68	4,68		4,83			4,68	4,68

**RESUMEN DE PAGOS**

<u>IMPORTE ( Euros )</u>				
	<u>PROPUESTO</u>	<u>FEADER (Eje 2)</u>	<u>MAGRAMA</u>	<u>CAGPDS</u>
Propuesto a pagar	876,60	657,45	94,23	124,92

**APLICACIÓN DE REDUCCIONES Y SANCIONES**

<u>Importe Calculado</u>	<u>Importe prereduc.</u>	<u>Admisibilidad y compromisos</u>	<u>Presentación tardía</u>	<u>Omisión declaración</u>	<u>Condicionabilidad</u>	<u>PROPUESTO</u>	<u>FEADER (Eje 2)</u>	<u>MAGRAMA</u>	<u>CAGPDS</u>
876,60	876,60	0,00	0,00	0,00	0,00	876,60	657,45	94,23	124,92
<b>TOTAL</b>						876,60	657,45	94,23	124,92



(1) Superficie declarada admisible ajustada con la superficie comprometida.  
 (2) Factor de penalización valorando el alcance para el tipo de compromiso.

<u>APELLIDOS Y NOMBRE / RAZÓN SOCIAL</u>	<u>NIF</u>	<u>EXPEDIENTE</u>	<u>ANUALIDAD DE PAGO</u>
DUEÑAS GALAN AGAPITO	***3497*	1014893	4ª

**IMPORTE POR ANUALIDAD**

	<u>2015</u>	<u>2016</u>	<u>2017</u>	<u>2018</u>	<u>2019</u>
IMPORTE MÁXIMO SUBVENCIONABLE	5.211,63 €	5.211,63 €	5.211,63 €	4.984,96 €	4.984,96 €
IMPORTE MEDIO DE TRANSFERENCIA (€/ha)	105,43 €	105,43 €	105,43 €	105,43 €	105,43 €

**RESUMEN DE UNIDADES**

<u>Cód</u>	<u>GRUPO DE PAGO</u>	<u>Sup. Dec. Admisible (ha)</u>	<u>Sup. Comprometida (ha)</u>	<u>Sup. ajustada compromiso (1) (ha)</u>	<u>% sobredec.</u>	<u>Sup. Propuesta (ha)</u>	<u>Importe Declarado</u>	<u>Importe Topado</u>	<u>Importe Propuesto</u>	<u>Importe tras sobredec.</u>
51	AGRICULTURA MONTAÑA OLIVAR	47,38		47,28	0,00	47,28	5.064,39	4.984,96	4.984,96	4.984,96
	<b>TOTAL</b>	47,38	47,28	47,28		47,28	5.064,39	4.984,96	4.984,96	4.984,96

**RECINTOS PROPUESTOS**

<u>REE.</u>	<u>REFERENCIA SIGPAC</u>	<u>CULTIVO</u>	<u>DESCRIPCIÓN CULTIVO</u>	<u>S/R</u>	<u>G.PAGO</u>	<u>PEND. MEDIA (%)</u>	<u>SUP. DEC. ADMISIBLE (ha)</u>	<u>SUP. COMPROM. (ha)</u>	<u>SUP. AJUSTADA COMPROM. (1) (ha)</u>	<u>SUP. CONY. SIGPAC (ha)</u>	<u>SUP. CERTIF. (ha)</u>	<u>SUP. CAMPO (ha)</u>	<u>SUP. CAMPO DETER. CULT. DECLARADO (ha)</u>	<u>SUP. DEC. REDUCIDA (ha)</u>	<u>SUP. PROPUESTA (ha)</u>
4078640	14-054-053-00075-003	101000	OLIVAR-SIN VARIEDAD	S	51	44,42	25,72	25,62	25,62		25,62			25,62	25,62
1700000005171885	14-054-053-00074-004	101000	OLIVAR-SIN VARIEDAD	S	51	60,55	0,53	0,53	0,53		0,53			0,53	0,53
1700000005171888	14-054-053-00074-005	101000	OLIVAR-SIN VARIEDAD	S	51	34,16	0,25	0,25	0,25		0,25			0,25	0,25
1700000005171891	14-054-053-00075-005	101000	OLIVAR-SIN VARIEDAD	S	51	49,63	14,05	14,10	14,05		14,05			14,05	14,05
1700000005171892	14-054-053-00075-006	101000	OLIVAR-SIN VARIEDAD	S	51	47,16	2,82	2,82	2,82		2,82			2,82	2,82
1700000005171893	14-054-053-00076-001	101000	OLIVAR-SIN VARIEDAD	S	51	41,12	2,77	2,77	2,77		2,77			2,77	2,77
1700000005171894	14-054-053-00077-001	101000	OLIVAR-SIN VARIEDAD	S	51	44,53	1,24	1,24	1,24		1,22			1,24	1,24

**RESUMEN DE PAGOS**

	<u>IMPORTE ( Euros )</u>			
	<u>PROPUESTO</u>	<u>FEADER (Eje 2)</u>	<u>MAGRAMA</u>	<u>CAGPDS</u>
Propuesto a pagar	4.984,96	3.738,72	535,88	710,36

**APLICACIÓN DE REDUCCIONES Y SANCIONES**

<u>Importe Calculado</u>	<u>Importe prereduc.</u>	<u>Admisibilidad y compromisos</u>	<u>Presentación tardía</u>	<u>Omisión declaración</u>	<u>Condicionabilidad</u>	<u>PROPUESTO</u>	<u>FEADER (Eje 2)</u>	<u>MAGRAMA</u>	<u>CAGPDS</u>	
4.984,96	4.984,96	0,00	0,00	0,00	0,00	4.984,96	3.738,72	535,88	710,36	
						<b>TOTAL</b>	4.984,96	3.738,72	535,88	710,36

**INCIDENCIAS**

**INCIDENCIA DESCRIPCIÓN**

80404 Recinto declarado que no cumple en su totalidad con las normas de producción ecológica.  
 Ref:1700000005171894 Recinto:14-054-053-00077-001 Cultivo:101000 OLIVAR-SIN VARIEDAD Secano Superficie Certificada (Ha): 1,22



<u>APELLIDOS Y NOMBRE / RAZÓN SOCIAL</u>	<u>NIF</u>	<u>EXPEDIENTE</u>	<u>ANUALIDAD DE PAGO</u>
DUEÑAS PORRAS JUAN	****7564*	1122848	4ª

**IMPORTE POR ANUALIDAD**

	<u>2015</u>	<u>2016</u>	<u>2017</u>	<u>2018</u>	<u>2019</u>
IMPORTE MÁXIMO SUBVENCIONABLE	1.353,70 €	1.353,70 €	1.350,28 €	1.350,28 €	1.350,28 €
IMPORTE MEDIO DE TRANSFERENCIA (€/ha)	114,14 €	114,14 €	114,14 €	114,14 €	114,14 €

**RESUMEN DE UNIDADES**

<u>Cód</u>	<u>GRUPO DE PAGO</u>	<u>Sup. Dec. Admisible (ha)</u>	<u>Sup. Comprometida (ha)</u>	<u>Sup. ajustada compromiso (1) (ha)</u>	<u>% sobredec.</u>	<u>Sup. Propuesta (ha)</u>	<u>Importe Declarado</u>	<u>Importe Topado</u>	<u>Importe Propuesto</u>	<u>Importe tras sobredec.</u>
51	AGRICULTURA MONTAÑA OLIVAR	11,86		11,83	0,00	11,83	1.350,28	1.350,28	1.350,28	1.350,28
	<b>TOTAL</b>	11,86	11,83	11,83		11,83	1.350,28	1.350,28	1.350,28	1.350,28

**RECINTOS PROPUESTOS**

<u>REE.</u>	<u>REFERENCIA SIGPAC</u>	<u>CULTIVO DESCRIPCIÓN CULTIVO</u>	<u>S/R G.PAGO</u>	<u>PEND. MEDIA (%)</u>	<u>SUP. DEC. ADMISIBLE (ha)</u>	<u>SUP. COMPROM. (ha)</u>	<u>SUP. AJUSTADA COMPROM. (1) (ha)</u>	<u>SUP. CONY. SIGPAC (ha)</u>	<u>SUP. CERTIF. (ha)</u>	<u>SUP. CAMPO (ha)</u>	<u>SUP. CAMPO DETER. CULT. DECLARADO (ha)</u>	<u>SUP. DEC. REDUCIDA (ha)</u>	<u>SUP. PROPUESTA (ha)</u>
1700000005633364	14-054-050-00078-002	101000 OLIVAR-SIN VARIEDAD	S 51	37,64	11,86	11,83	11,83		11,86			11,83	11,83

**RESUMEN DE PAGOS**

<u>IMPORTE ( Euros )</u>				
	<u>PROPUESTO</u>	<u>FEADER (Eje 2)</u>	<u>MAGRAMA</u>	<u>CAGPDS</u>
Propuesto a pagar	1.350,28	1.012,71	145,16	192,41

**APLICACIÓN DE REDUCCIONES Y SANCIONES**

<u>Importe Calculado</u>	<u>Importe prereduc.</u>	<u>Admisibilidad y compromisos</u>	<u>Presentación tardía</u>	<u>Omisión declaración</u>	<u>Condicionabilidad</u>	<u>IMPORTE ( Euros )</u>				
						<u>PROPUESTO</u>	<u>FEADER (Eje 2)</u>	<u>MAGRAMA</u>	<u>CAGPDS</u>	
1.350,28	1.350,28	0,00	0,00	0,00	0,00	1.350,28	1.012,71	145,16	192,41	
						<b>TOTAL</b>	1.350,28	1.012,71	145,16	192,41



(1) Superficie declarada admisible ajustada con la superficie comprometida.  
 (2) Factor de penalización valorando el alcance para el tipo de compromiso.

**APELLIDOS Y NOMBRE / RAZÓN SOCIAL**

DUQUE ROMERO MATIAS

**NIF**

\*\*\*9001\*

**EXPEDIENTE**

1231076

**ANUALIDAD DE PAGO**

4ª

**IMPORTE POR ANUALIDAD**

	2015	2016	2017	2018	2019
IMPORTE MÁXIMO SUBVENCIONABLE	1.933,53 €	1.933,53 €	1.933,53 €	1.914,13 €	1.817,11 €
IMPORTE MEDIO DE TRANSFERENCIA (€/ha)	114,14 €	114,14 €	114,14 €	114,14 €	114,14 €

**RESUMEN DE UNIDADES**

Cód	GRUPO DE PAGO	Sup. Dec. Admisible (ha)	Sup. Comprometida (ha)	Sup. ajustada compromiso (1) (ha)	% sobredec.	Sup. Propuesta (ha)	Importe Declarado	Importe Topado	Importe Propuesto	Importe tras sobredec.
51	AGRICULTURA MONTAÑA OLIVAR	17,03		15,92	0,00	15,92	1.817,11	1.817,11	1.817,11	1.817,11
	<b>TOTAL</b>	17,03	16,77	15,92		15,92	1.817,11	1.817,11	1.817,11	1.817,11

**RECINTOS PROPUESTOS**

REF.	REFERENCIA SIGPAC	CULTIVO	DESCRIPCIÓN CULTIVO	S/R	G. PAGO	PEND. MEDIA (%)	SUP. DEC. ADMISIBLE (ha)	SUP. COMPROM. (ha)	SUP. AJUSTADA COMPROM. (1) (ha)	SUP. CONY. SIGPAC (ha)	SUP. CERTIF. (ha)	SUP. CAMPO (ha)	SUP. CAMPO DETER. CULT. DECLARADO (ha)	SUP. DEC. REDUCIDA (ha)	SUP. PROPUESTA (ha)
-164220	14-047-012-00001-001	101000	OLIVAR-SIN VARIEDAD	S	51	55,27	12,20	16,14	12,20	11,13	12,20	12,20	12,20	11,13	11,13
1700000006092323	14-047-012-00002-001	101000	OLIVAR-SIN VARIEDAD	S	51	42,68	4,49	4,45	4,45	4,45	4,49	4,49	4,49	4,45	4,45
1700000006092326	14-047-012-00031-001	101000	OLIVAR-SIN VARIEDAD	S	51	55,67	0,34	0,50	0,34		0,34	0,34	0,34	0,34	0,34

**RESUMEN DE PAGOS**

IMPORTE ( Euros )				
FEADER				
PROPUESTO	(Eje 2)	MAGRAMA	CAGPDS	
Propuesto a pagar	1.817,11	1.362,83	195,34	258,94

**APLICACIÓN DE REDUCCIONES Y SANCIONES**

Importe Calculado	Importe prereduc.	Admisibilidad y compromisos	Presentación tardía	Omisión declaración	Condicionabilidad	PROPUESTO	FEADER (Eje 2)	MAGRAMA	CAGPDS
1.817,11	1.817,11	0,00	0,00	0,00	0,00	1.817,11	1.362,83	195,34	258,94
<b>TOTAL</b>						1.817,11	1.362,83	195,34	258,94

**INCIDENCIAS**

**INCIDENCIA DESCRIPCIÓN**

- 226 Recinto abandonado según SIGPAC por el que solicita alguna ayuda.  
Ref:1700000006092321 Recinto:14-047-012-00001-011 Cultivo:101000 OLIVAR-SIN VARIEDAD Secano
- 80405 Cultivo, variedad, regimen y/o uso del recinto SIGPAC no compatible con la operación (anexo III.I, Orden 26 mayo 2015)  
Ref:4221508 Recinto:14-047-012-00001-006 Cultivo:101000 OLIVAR-SIN VARIEDAD Secano Uso:IM  
Ref:-177324 Recinto:14-047-012-00002-012 Cultivo:101000 OLIVAR-SIN VARIEDAD Secano Uso:IM  
Ref:-177327 Recinto:14-047-012-00002-014 Cultivo:101000 OLIVAR-SIN VARIEDAD Secano Uso:IM  
Ref:-177351 Recinto:14-047-012-00031-004 Cultivo:101000 OLIVAR-SIN VARIEDAD Secano Uso:IM
- 80421 Solicita recinto que no está comprometido para la operación.  
Ref:-177324 Recinto:14-047-012-00002-012 Cultivo:101000 OLIVAR-SIN VARIEDAD Secano  
Ref:-177327 Recinto:14-047-012-00002-014 Cultivo:101000 OLIVAR-SIN VARIEDAD Secano  
Ref:1700000006092327 Recinto:14-047-012-00031-003 Cultivo:101000 OLIVAR-SIN VARIEDAD Secano  
Ref:-177351 Recinto:14-047-012-00031-004 Cultivo:101000 OLIVAR-SIN VARIEDAD Secano  
Ref:1700000006092329 Recinto:14-047-012-00031-005 Cultivo:101000 OLIVAR-SIN VARIEDAD Secano



(1) Superficie declarada admisible ajustada con la superficie comprometida.  
(2) Factor de penalización valorando el alcance para el tipo de compromiso.

<u>APELLIDOS Y NOMBRE / RAZÓN SOCIAL</u>	<u>NIF</u>	<u>EXPEDIENTE</u>	<u>ANUALIDAD DE PAGO</u>
EL FONTANAL S.C.P.	****1455*	1017856	4ª

**IMPORTE POR ANUALIDAD**

	<u>2015</u>	<u>2016</u>	<u>2017</u>	<u>2018</u>	<u>2019</u>
IMPORTE MÁXIMO SUBVENCIONABLE	1.031,83 €	1.031,83 €	1.031,83 €	1.031,83 €	1.031,83 €
IMPORTE MEDIO DE TRANSFERENCIA (€/ha)	114,14 €	114,14 €	114,14 €	114,14 €	114,14 €

**RESUMEN DE UNIDADES**

<u>Cód</u>	<u>GRUPO DE PAGO</u>	<u>Sup. Dec. Admisible (ha)</u>	<u>Sup. Comprometida (ha)</u>	<u>Sup. ajustada compromiso (1) (ha)</u>	<u>% sobredec.</u>	<u>Sup. Propuesta (ha)</u>	<u>Importe Declarado</u>	<u>Importe Topado</u>	<u>Importe Propuesto</u>	<u>Importe tras sobredec.</u>
51	AGRICULTURA MONTAÑA OLIVAR	9,04		9,04	0,00	9,04	1.031,83	1.031,83	1.031,83	1.031,83
	<b>TOTAL</b>	9,04	9,04	9,04		9,04	1.031,83	1.031,83	1.031,83	1.031,83

**RECINTOS PROPUESTOS**

<u>REE.</u>	<u>REFERENCIA SIGPAC</u>	<u>CULTIVO</u>	<u>DESCRIPCIÓN CULTIVO</u>	<u>S/R</u>	<u>G.PAGO</u>	<u>PEND. MEDIA (%)</u>	<u>SUP. DEC. ADMISIBLE (ha)</u>	<u>SUP. COMPROM. (ha)</u>	<u>SUP. AJUSTADA COMPROM. (1) (ha)</u>	<u>SUP. CONY. SIGPAC (ha)</u>	<u>SUP. CERTIF. (ha)</u>	<u>SUP. CAMPO (ha)</u>	<u>SUP. CAMPO DETER. CULT. DECLARADO (ha)</u>	<u>SUP. DEC. REDUCIDA (ha)</u>	<u>SUP. PROPUESTA (ha)</u>
1700000006433904	14-001-022-00014-002	101000	OLIVAR-SIN VARIEDAD	S	51	21,96	0,26	0,26	0,26		0,26			0,26	0,26
1700000006433906	14-069-042-00152-003	101000	OLIVAR-SIN VARIEDAD	S	51	20,48	6,34	6,34	6,34		6,34			6,34	6,34
1700000006433907	14-069-042-00151-011	101000	OLIVAR-SIN VARIEDAD	S	51	21,94	1,35	1,35	1,35		1,35			1,35	1,35
1700000006433910	14-069-042-00151-003	101000	OLIVAR-SIN VARIEDAD	S	51	21,95	0,03	0,03	0,03		0,03			0,03	0,03
1700000006433911	14-001-022-00014-003	101000	OLIVAR-SIN VARIEDAD	S	51	33,03	1,06	1,06	1,06		1,06			1,06	1,06

**RESUMEN DE PAGOS**

<u>IMPORTE ( Euros )</u>				
	<u>PROPUESTO</u>	<u>FEADER (Eje 2)</u>	<u>MAGRAMA</u>	<u>CAGPDS</u>
Propuesto a pagar	1.031,83	773,87	110,92	147,04

**APLICACIÓN DE REDUCCIONES Y SANCIONES**

<u>Importe Calculado</u>	<u>Importe prereduc.</u>	<u>Admisibilidad y compromisos</u>	<u>Presentación tardía</u>	<u>Omisión declaración</u>	<u>Condicionidad</u>	<u>PROPUESTO</u>	<u>FEADER (Eje 2)</u>	<u>MAGRAMA</u>	<u>CAGPDS</u>
1.031,83	1.031,83	0,00	0,00	0,00	0,00	1.031,83	773,87	110,92	147,04
<b>TOTAL</b>						1.031,83	773,87	110,92	147,04



**APELLIDOS Y NOMBRE / RAZÓN SOCIAL**

EL GALASTRO, SC

**NIF** \*\*\*\*9590\* **EXPEDIENTE** 1043237

**ANUALIDAD DE PAGO**

4ª

**IMPORTES POR ANUALIDAD**

	2015	2016	2017	2018	2019
<b>IMPORTE MÁXIMO SUBVENCIONABLE</b>	3.493,83 €	3.493,83 €	3.482,42 €	3.482,42 €	3.479,00 €
<b>IMPORTE MEDIO DE TRANSFERENCIA (€/ha)</b>	114,14 €	114,14 €	114,14 €	114,14 €	114,14 €

**RESUMEN DE UNIDADES**

Cód	GRUPO DE PAGO	Sup. Dec. Admisible (ha)	Sup. Comprometida (ha)	Sup. ajustada compromiso (1) (ha)	% sobredec.	Sup. Propuesta (ha)	Importe Declarado	Importe Topado	Importe Propuesto	Importe tras sobredec.
51	AGRICULTURA MONTAÑA OLIVAR	30,55		30,51	0,10	30,48	3.482,41	3.482,42	3.478,99	3.478,99
	<b>TOTAL</b>	30,55	30,51	30,51		30,48	3.482,41	3.482,42	3.478,99	3.478,99

**RECINTOS PROPUESTOS**

REF.	REFERENCIA SIGPAC	CULTIVO	DESCRIPCIÓN CULTIVO	S/R	G.PAGO	PEND. MEDIA (%)	SUP. DEC. ADMISIBLE (ha)	SUP. COMPROM. (ha)	SUP. AJUSTADA COMPROM. (1) (ha)	SUP. CONY. SIGPAC (ha)	SUP. CERTIE. (ha)	SUP. CAMPO (ha)	SUP. CAMPO DETER. CULT. DECLARADO (ha)	SUP. DEC. REDUCIDA (ha)	SUP. PROPUESTA (ha)
170000006789436	14-054-055-00010-001	101000	OLIVAR-SIN VARIEDAD	S	51	36,47	0,89	0,89	0,89	0,89	0,89	0,89	0,89	0,89	0,89
170000006789437	14-054-055-00011-001	101000	OLIVAR-SIN VARIEDAD	S	51	60,04	5,33	5,30	5,30	5,30	5,33	5,33	5,33	5,30	5,30
170000006789438	14-054-055-00012-003	101000	OLIVAR-SIN VARIEDAD	S	51	61,20	2,72	2,72	2,72	2,72	2,72	2,69	2,69	2,72	2,69
170000006789439	14-054-055-00013-001	101000	OLIVAR-SIN VARIEDAD	S	51	55,33	1,93	1,93	1,93	1,93	1,93	1,93	1,93	1,93	1,93
170000006789440	14-054-055-00014-002	101000	OLIVAR-SIN VARIEDAD	S	51	45,01	1,68	1,68	1,68	1,68	1,68	1,68	1,68	1,68	1,68
170000006789441	14-069-048-00017-001	101000	OLIVAR-SIN VARIEDAD	S	51	54,01	0,59	0,59	0,59	0,59	0,59	0,59	0,59	0,59	0,59
170000006789448	14-069-048-00019-005	101000	OLIVAR-SIN VARIEDAD	S	51	50,91	1,30	1,30	1,30	1,30	1,30	1,30	1,30	1,30	1,30
170000006789449	14-069-048-00104-002	101000	OLIVAR-SIN VARIEDAD	S	51	46,58	2,63	2,63	2,63	2,63	2,63	2,63	2,63	2,63	2,63
170000006789450	14-069-048-00019-006	101000	OLIVAR-SIN VARIEDAD	S	51	26,43	0,24	0,24	0,24	0,24	0,24	0,24	0,24	0,24	0,24
170000006789451	14-069-047-00001-001	101000	OLIVAR-SIN VARIEDAD	S	51	61,58	1,71	1,71	1,71	1,71	1,71	1,71	1,49	1,71	1,71
170000006789452	14-069-047-00002-004	101000	OLIVAR-SIN VARIEDAD	S	51	57,13	3,87	3,87	3,87	3,87	3,87	3,87	3,25	3,87	3,87
170000006789454	14-069-047-00003-002	101000	OLIVAR-SIN VARIEDAD	S	51	46,75	4,46	4,45	4,45	4,45	4,46	4,46	4,40	4,45	4,45
170000006789455	14-069-047-00002-003	101000	OLIVAR-SIN VARIEDAD	S	51	44,35	0,04	0,04	0,04	0,04	0,04	0,04	0,00	0,04	0,04
170000006789456	14-069-047-00003-001	101000	OLIVAR-SIN VARIEDAD	S	51	63,91	0,07	0,07	0,07	0,07	0,07	0,07	0,00	0,07	0,07
170000006789457	14-069-048-00016-003	101000	OLIVAR-SIN VARIEDAD	S	51	54,63	2,90	2,90	2,90	2,90	2,90	2,90	2,90	2,90	2,90
170000006789459	14-069-048-00023-001	101000	OLIVAR-SIN VARIEDAD	S	51	46,92	0,19	0,19	0,19	0,19	0,19	0,19	0,19	0,19	0,19

**RESUMEN DE PAGOS**

	<b>IMPORTE ( Euros )</b>			
	PROPUESTO	FEADER (Eje 2)	MAGRAMA	CAGPDS
Propuesto a pagar	3.165,88	2.374,41	340,33	451,14

**APLICACIÓN DE REDUCCIONES Y SANCIONES**

Importe Calculado	Importe prereduc.	Admisibilidad y compromisos	Presentación tardía	Omisión declaración	Condicionidad	PROPUESTO	FEADER (Eje 2)	MAGRAMA	CAGPDS
3.478,99	3.478,99	9,00	0,00	0,00	0,00	3.165,88	2.374,41	340,33	451,14
<b>TOTAL</b>						3.165,88	2.374,41	340,33	451,14

**DETALLE DE REDUCCIONES Y SANCIONES POR INCUMPLIMIENTOS DE ADMISIBILIDAD Y COMPROMISOS**

Tipo	Compromiso	Sup. Calculada	Sup. Incumpli.	Factor Alcance (2)	Coef. Línea Base	Coef. Acumulación	Coef. Reiteración	Importe Ayuda	Factor Sanción	Importe Sanción	Aplicado
B1	Cultivo solicitado distinto al determinado.	30,48	1,00	0,03	1,00	1,00	1,00	3.478,99 €	0,03	104,37 €	NO
B2	El mantenimiento de una cubierta vegetal espontánea.			0,09	1,00	1,00	1,00	3.478,99 €	0,09	313,11 €	SI
B2	Entre el 15 de octubre y el 15 de marzo del año siguiente.	30,48	1,01	0,02							
P	Con una anchura mínima media de 3,60 metros. En la vid, la cubierta será de 1,80 metros y en calles alternas.	30,48	2,90	0,02							
B3	El manejo de las cubiertas vegetales para limitar la competencia por agua y nutrientes se realizará a finales de invierno o en primavera mediante siega mecánica o por aprovechamiento a diente. Igualmente, se procurará establecer buenas prácticas de manejo en las cubiertas que permitan el autoabastecimiento de un banco propio de semillas.	30,48	3,14	0,05							

(1) Superficie declarada admisible ajustada con la superficie comprometida.  
 (2) Factor de penalización valorando el alcance para el tipo de compromiso.



## INCIDENCIAS

### INCIDENCIA DESCRIPCIÓN

80421 Solicita recinto que no está comprometido para la operación.  
Ref:1700000006789453 Recinto:14-069-047-00002-012 Cultivo:101000 OLIVAR-SIN VARIEDAD Secano  
Ref:1700000006789445 Recinto:14-069-048-00019-007 Cultivo:101000 OLIVAR-SIN VARIEDAD Secano  
Ref:1700000006789446 Recinto:14-069-048-00019-009 Cultivo:101000 OLIVAR-SIN VARIEDAD Secano  
Ref:1700000006789460 Recinto:14-069-048-00023-002 Cultivo:101000 OLIVAR-SIN VARIEDAD Secano



<u>APELLIDOS Y NOMBRE / RAZÓN SOCIAL</u>	<u>NIF</u>	<u>EXPEDIENTE</u>	<u>ANUALIDAD DE PAGO</u>
EL REDONDILLO CB	****1878*	1054390	4ª

**IMPORTE POR ANUALIDAD**

	<u>2015</u>	<u>2016</u>	<u>2017</u>	<u>2018</u>	<u>2019</u>
<b>IMPORTE MÁXIMO SUBVENCIONABLE</b>	3.087,49 €	3.087,49 €	3.087,49 €	3.087,49 €	3.087,49 €
<b>IMPORTE MEDIO DE TRANSFERENCIA (€/ha)</b>	114,14 €	114,14 €	114,14 €	114,14 €	114,14 €

**RESUMEN DE UNIDADES**

<u>Cód</u>	<u>GRUPO DE PAGO</u>	<u>Sup. Dec. Admisible (ha)</u>	<u>Sup. Comprometida (ha)</u>	<u>Sup. ajustada compromiso (1) (ha)</u>	<u>% sobredec.</u>	<u>Sup. Propuesta (ha)</u>	<u>Importe Declarado</u>	<u>Importe Topado</u>	<u>Importe Propuesto</u>	<u>Importe tras sobredec.</u>
51	AGRICULTURA MONTAÑA OLIVAR	27,05		27,05	0,00	27,05	3.087,49	3.087,49	3.087,49	3.087,49
	<b>TOTAL</b>	27,05	27,05	27,05		27,05	3.087,49	3.087,49	3.087,49	3.087,49

**RECINTOS PROPUESTOS**

<u>REE.</u>	<u>REFERENCIA SIGPAC</u>	<u>CULTIVO</u>	<u>DESCRIPCIÓN CULTIVO</u>	<u>S/R</u>	<u>G. PAGO</u>	<u>PEND. MEDIA (%)</u>	<u>SUP. DEC. ADMISIBLE (ha)</u>	<u>SUP. COMPROM. (ha)</u>	<u>SUP. AJUSTADA COMPROM. (1) (ha)</u>	<u>SUP. CONY. SIGPAC (ha)</u>	<u>SUP. CERTIF. (ha)</u>	<u>SUP. CAMPO (ha)</u>	<u>SUP. CAMPO DETER. CULT. DECLARADO (ha)</u>	<u>SUP. DEC. REDUCIDA (ha)</u>	<u>SUP. PROPUESTA (ha)</u>
1700000004477118	14-007-008-00149-002	101000	OLIVAR-SIN VARIEDAD	S	51	21,81	13,38	13,38	13,38		13,38			13,38	13,38
1700000004477119	14-019-004-00023-003	101000	OLIVAR-SIN VARIEDAD	S	51	25,48	1,83	1,83	1,83		1,83			1,83	1,83
1700000004477120	14-019-004-00070-002	101000	OLIVAR-SIN VARIEDAD	S	51	24,77	4,36	4,36	4,36		4,36			4,36	4,36
1700000004477121	14-007-008-00148-001	101000	OLIVAR-SIN VARIEDAD	S	51	27,26	7,48	7,48	7,48		7,48			7,48	7,48

**RESUMEN DE PAGOS**

<u>IMPORTE ( Euros )</u>				
	<u>PROPUESTO</u>	<u>FEADER (Eje 2)</u>	<u>MAGRAMA</u>	<u>CAGPDS</u>
Propuesto a pagar	3.087,49	2.315,62	331,91	439,96

**APLICACIÓN DE REDUCCIONES Y SANCIONES**

<u>Importe Calculado</u>	<u>Importe prereduc.</u>	<u>Admisibilidad y compromisos</u>	<u>Presentación tardía</u>	<u>Omisión declaración</u>	<u>Condicionalidad</u>	<u>PROPUESTO</u>	<u>FEADER (Eje 2)</u>	<u>MAGRAMA</u>	<u>CAGPDS</u>
3.087,49	3.087,49	0,00	0,00	0,00	0,00	3.087,49	2.315,62	331,91	439,96
<b>TOTAL</b>						3.087,49	2.315,62	331,91	439,96



(1) Superficie declarada admisible ajustada con la superficie comprometida.  
 (2) Factor de penalización valorando el alcance para el tipo de compromiso.

**APELLIDOS Y NOMBRE / RAZÓN SOCIAL**

ELIAS GOMEZ CABRERA Y HERMANOS, SC

**NIF**

\*\*\*0245\*

**EXPEDIENTE**

1100732

**ANUALIDAD DE PAGO**

4ª

**IMPORTE POR ANUALIDAD**

	2015	2016	2017	2018	2019
IMPORTE MÁXIMO SUBVENCIONABLE	6.211,50 €	6.211,50 €	6.211,50 €	6.211,50 €	6.210,53 €
IMPORTE MEDIO DE TRANSFERENCIA (€/ha)	97,01 €	97,01 €	97,01 €	97,01 €	97,01 €

**RESUMEN DE UNIDADES**

Cód	GRUPO DE PAGO	Sup. Dec. Admisible (ha)	Sup. Comprometida (ha)	Sup. ajustada compromiso (1) (ha)	% sobredec.	Sup. Propuesta (ha)	Importe Declarado	Importe Topado	Importe Propuesto	Importe tras sobredec.
51	AGRICULTURA MONTAÑA OLIVAR	64,02		64,02	0,00	64,02	6.210,36	6.210,53	6.210,36	6.210,36
	<b>TOTAL</b>	64,02	64,03	64,02		64,02	6.210,36	6.210,53	6.210,36	6.210,36

**RECINTOS PROPUESTOS**

REF.	REFERENCIA SIGPAC	CULTIVO	DESCRIPCIÓN CULTIVO	S/R	G.PAGO	PEND. MEDIA (%)	SUP. ADMISIBLE (ha)	SUP. COMPROM. (ha)	SUP. AJUSTADA COMPROM. (1) (ha)	SUP. CONY. SIGPAC (ha)	SUP. CERTIF. (ha)	SUP. CAMPO (ha)	SUP. CAMPO DETER. CULT. DECLARADO (ha)	SUP. DEC. REDUCIDA (ha)	SUP. PROPUESTA (ha)
-56497	14-054-063-00036-042	101000	OLIVAR-SIN VARIEDAD	S	51	45,57	0,22	0,52	0,22	0,22	0,00			0,22	0,22
1700000006491892	14-054-063-00030-001	101000	OLIVAR-SIN VARIEDAD	S	51	31,59	0,29	0,29	0,29		0,29			0,29	0,29
1700000006491893	14-054-063-00034-001	101000	OLIVAR-SIN VARIEDAD	S	51	20,83	0,15	0,15	0,15		0,15			0,15	0,15
1700000006491911	14-054-063-00036-008	101000	OLIVAR-SIN VARIEDAD	S	51	48,62	49,42	49,42	49,42		49,42			49,42	49,42
1700000006491913	14-054-063-00038-001	101000	OLIVAR-SIN VARIEDAD	S	51	21,56	0,20	0,20	0,20		0,20			0,20	0,20
1700000006491919	14-054-063-00036-007	101000	OLIVAR-SIN VARIEDAD	S	51	36,53	0,29	0,52	0,29	0,29	0,29			0,29	0,29
1700000006491925	14-054-063-00099-014	101000	OLIVAR-SIN VARIEDAD	S	51	45,34	13,21	13,41	13,21	13,41	13,21			13,21	13,21
1700000006491926	14-054-063-00099-014	101000	OLIVAR-SIN VARIEDAD	S	51	45,34	0,20	13,41	0,20	13,41	0,20			0,20	0,20
1700000006491927	14-054-063-00036-038	101000	OLIVAR-SIN VARIEDAD	S	51	27,41	0,03	0,03	0,03		0,03			0,03	0,03
1700000006491928	14-054-063-00036-039	101000	OLIVAR-SIN VARIEDAD	S	51	35,74	0,01	0,01	0,01		0,01			0,01	0,01

**RESUMEN DE PAGOS**

	IMPORTE ( Euros )			
	PROPUESTO	FEADER (Eje 2)	MAGRAMA	CAGPDS
Propuesto a pagar	6.210,36	4.657,77	667,61	884,98

**APLICACIÓN DE REDUCCIONES Y SANCIONES**

Importe Calculado	Importe prereduc.	Admisibilidad y compromisos	Presentación tardía	Omisión declaración	Condicionality	PROPUESTO	IMPORTE ( Euros )			
							FEADER (Eje 2)	MAGRAMA	CAGPDS	
6.210,36	6.210,36	0,00	0,00	0,00	0,00	6.210,36	4.657,77	667,61	884,98	
						<b>TOTAL</b>	6.210,36	4.657,77	667,61	884,98

**INCIDENCIAS**

**INCIDENCIA DESCRIPCIÓN**

80403 Explotación no inscrita en SIPEA o con superficie certificada cero.(anexo I, Orden 26 mayo 2015).  
Ref:-56497 Recinto:14-054-063-00036-042 Cultivo:101000 OLIVAR-SIN VARIEDAD Secano



(1) Superficie declarada admisible ajustada con la superficie comprometida.  
(2) Factor de penalización valorando el alcance para el tipo de compromiso.

**APELLIDOS Y NOMBRE / RAZÓN SOCIAL**

ENCINAS MORENO MARTIN

**NIF**

\*\*\*\*3012\*

**EXPEDIENTE**

1025125

**ANUALIDAD DE PAGO**

4ª

**IMPORTES POR ANUALIDAD**

	2015	2016	2017	2018	2019
IMPORTE MÁXIMO SUBVENCIONABLE	854,91 €	854,91 €	854,91 €	854,91 €	854,91 €
IMPORTE MEDIO DE TRANSFERENCIA (€/ha)	114,14 €	114,14 €	114,14 €	114,14 €	114,14 €

**RESUMEN DE UNIDADES**

Cód	GRUPO DE PAGO	Sup. Dec. Admisible (ha)	Sup. Comprometida (ha)	Sup. ajustada compromiso (1) (ha)	% sobredec.	Sup. Propuesta (ha)	Importe Declarado	Importe Topado	Importe Propuesto	Importe tras sobredec.
51	AGRICULTURA MONTAÑA OLIVAR	7,56		7,49	0,00	7,49	854,91	854,91	854,91	854,91
	<b>TOTAL</b>	7,56	7,49	7,49		7,49	854,91	854,91	854,91	854,91

**RECINTOS PROPUESTOS**

REE.	REFERENCIA SIGPAC	CULTIVO	DESCRIPCIÓN CULTIVO	S/R	G. PAGO	PEND. MEDIA (%)	SUP. DEC. ADMISIBLE (ha)	SUP. COMPROM. (ha)	SUP. AJUSTADA COMPROM. (1) (ha)	SUP. CONY. SIGPAC (ha)	SUP. CERTIF. (ha)	SUP. CAMPO (ha)	SUP. CAMPO DETER. CULT. (ha)	SUP. DEC. REDUCIDA (ha)	SUP. PROPUESTA (ha)
1700000005634234	14-054-050-00021-002	101000	OLIVAR-SIN VARIEDAD	S	51	33,02	5,04	5,04	5,04		5,04			5,04	5,04
1700000005634235	14-054-058-00062-001	101000	OLIVAR-SIN VARIEDAD	S	51	40,46	1,35	1,35	1,35		1,35			1,28	1,28
1700000005634236	14-054-050-00130-005	101000	OLIVAR-SIN VARIEDAD	S	51	25,58	0,30	0,30	0,30		0,30			0,30	0,30
1700000005634237	14-054-058-00062-001	101000	OLIVAR-SIN VARIEDAD	S	51	40,46	0,07	1,35	0,07		0,07			0,07	0,07
1700000005634238	14-054-058-00061-001	101000	OLIVAR-SIN VARIEDAD	S	51	24,09	0,80	0,80	0,80		0,80			0,80	0,80

**RESUMEN DE PAGOS**

IMPORTE ( Euros )				
	PROPUESTO	FEADER (Eje 2)	MAGRAMA	CAGPDS
Propuesto a pagar	854,91	641,18	91,90	121,83

**APLICACIÓN DE REDUCCIONES Y SANCIONES**

Importe Calculado	Importe prereduc.	Admisibilidad y compromisos	Presentación tardía	Omisión declaración	Condicionabilidad	IMPORTE ( Euros )				
						PROPUESTO	FEADER (Eje 2)	MAGRAMA	CAGPDS	
854,91	854,91	0,00	0,00	0,00	0,00	854,91	641,18	91,90	121,83	
						<b>TOTAL</b>	854,91	641,18	91,90	121,83



<u>APELLIDOS Y NOMBRE / RAZÓN SOCIAL</u>	<u>NIF</u>	<u>EXPEDIENTE</u>	<u>ANUALIDAD DE PAGO</u>
ESCOBAR DE LA TORRE JOSE SEBASTIAN	****8817*	1125569	4ª

**IMPORTE POR ANUALIDAD**

	<u>2015</u>	<u>2016</u>	<u>2017</u>	<u>2018</u>	<u>2019</u>
IMPORTE MÁXIMO SUBVENCIONABLE	422,32 €	422,32 €	421,18 €	408,62 €	408,62 €
IMPORTE MEDIO DE TRANSFERENCIA (€/ha)	114,14 €	114,14 €	114,14 €	114,14 €	114,14 €

**RESUMEN DE UNIDADES**

<u>Cód</u>	<u>GRUPO DE PAGO</u>	<u>Sup. Dec. Admisible (ha)</u>	<u>Sup. Comprometida (ha)</u>	<u>Sup. ajustada compromiso (1) (ha)</u>	<u>% sobredec.</u>	<u>Sup. Propuesta (ha)</u>	<u>Importe Declarado</u>	<u>Importe Topado</u>	<u>Importe Propuesto</u>	<u>Importe tras sobredec.</u>
51	AGRICULTURA MONTAÑA OLIVAR	3,58		3,58	0,00	3,58	408,62	408,62	408,62	408,62
	<b>TOTAL</b>	3,58	3,58	3,58		3,58	408,62	408,62	408,62	408,62

**RECINTOS PROPUESTOS**

<u>REE.</u>	<u>REFERENCIA SIGPAC</u>	<u>CULTIVO</u>	<u>DESCRIPCIÓN CULTIVO</u>	<u>S/R</u>	<u>G. PAGO</u>	<u>PEND. MEDIA (%)</u>	<u>SUP. DEC. ADMISIBLE (ha)</u>	<u>SUP. COMPROM. (ha)</u>	<u>SUP. AJUSTADA COMPROM. (1) (ha)</u>	<u>SUP. CONY. SIGPAC (ha)</u>	<u>SUP. CERTIF. (ha)</u>	<u>SUP. CAMPO (ha)</u>	<u>SUP. CAMPO DETER. CULT. DECLARADO (ha)</u>	<u>SUP. DEC. REDUCIDA (ha)</u>	<u>SUP. PROPUESTA (ha)</u>
1700000005132006	14-073-007-00110-001	101000	OLIVAR-SIN VARIEDAD	S	51	29,57	1,45	1,45	1,45		1,45			1,45	1,45
1700000005132008	14-073-007-00120-001	101000	OLIVAR-SIN VARIEDAD	S	51	34,51	2,13	2,24	2,13		2,24			2,13	2,13

**RESUMEN DE PAGOS**

<u>IMPORTE ( Euros )</u>				
	<u>PROPUESTO</u>	<u>FEADER (Eje 2)</u>	<u>MAGRAMA</u>	<u>CAGPDS</u>
Propuesto a pagar	408,62	306,47	43,93	58,22

**APLICACIÓN DE REDUCCIONES Y SANCIONES**

<u>Importe Calculado</u>	<u>Importe prereduc.</u>	<u>Admisibilidad y compromisos</u>	<u>Presentación tardía</u>	<u>Omisión declaración</u>	<u>Condicionabilidad</u>	<u>PROPUESTO</u>	<u>IMPORTE ( Euros )</u>			
							<u>FEADER (Eje 2)</u>	<u>MAGRAMA</u>	<u>CAGPDS</u>	
408,62	408,62	0,00	0,00	0,00	0,00	408,62	306,47	43,93	58,22	
						<b>TOTAL</b>	408,62	306,47	43,93	58,22



(1) Superficie declarada admisible ajustada con la superficie comprometida.  
 (2) Factor de penalización valorando el alcance para el tipo de compromiso.

<u>APELLIDOS Y NOMBRE / RAZÓN SOCIAL</u>	<u>NIF</u>	<u>EXPEDIENTE</u>	<u>ANUALIDAD DE PAGO</u>
ESCOBAR PADILLA ANTONIO MANUEL	****1304*	1185291	4ª

**IMPORTE POR ANUALIDAD**

	<u>2015</u>	<u>2016</u>	<u>2017</u>	<u>2018</u>	<u>2019</u>
IMPORTE MÁXIMO SUBVENCIONABLE	541,02 €	541,02 €	541,02 €	541,02 €	541,02 €
IMPORTE MEDIO DE TRANSFERENCIA (€/ha)	114,14 €	114,14 €	114,14 €	114,14 €	114,14 €

**RESUMEN DE UNIDADES**

<u>Cód</u>	<u>GRUPO DE PAGO</u>	<u>Sup. Dec. Admisible (ha)</u>	<u>Sup. Comprometida (ha)</u>	<u>Sup. ajustada compromiso (1) (ha)</u>	<u>% sobredec.</u>	<u>Sup. Propuesta (ha)</u>	<u>Importe Declarado</u>	<u>Importe Topado</u>	<u>Importe Propuesto</u>	<u>Importe tras sobredec.</u>
51	AGRICULTURA MONTAÑA OLIVAR	4,74		4,74	0,00	4,74	541,02	541,02	541,02	541,02
	<b>TOTAL</b>	4,74	4,74	4,74		4,74	541,02	541,02	541,02	541,02

**RECINTOS PROPUESTOS**

<u>REE.</u>	<u>REFERENCIA SIGPAC</u>	<u>CULTIVO DESCRIPCIÓN CULTIVO</u>	<u>S/R G.PAGO</u>	<u>PEND. MEDIA (%)</u>	<u>SUP. DEC. ADMISIBLE (ha)</u>	<u>SUP. COMPROM. (ha)</u>	<u>SUP. AJUSTADA COMPR.(1) (ha)</u>	<u>SUP. CONY. SIGPAC (ha)</u>	<u>SUP. CERTIE. (ha)</u>	<u>SUP. CAMPO (ha)</u>	<u>SUP. CAMPO DETER. CULT. DECLARADO (ha)</u>	<u>SUP. DEC. REDUCIDA (ha)</u>	<u>SUP. PROPUESTA (ha)</u>
1700000006166604	14-047-008-00026-019	101000 OLIVAR-SIN VARIEDAD	S 51	51,93	0,23	0,23	0,23		0,23	0,23	0,23	0,23	0,23
1700000006166605	14-047-008-00026-020	101000 OLIVAR-SIN VARIEDAD	S 51	51,14	0,30	0,30	0,30		0,30	0,30	0,30	0,30	0,30
1700000006166606	14-047-008-00026-006	101000 OLIVAR-SIN VARIEDAD	S 51	38,20	2,28	2,28	2,28		2,28	2,28	1,88	2,28	2,28
1700000006166607	14-047-008-00026-007	101000 OLIVAR-SIN VARIEDAD	S 51	59,29	0,03	0,03	0,03		0,03	0,03	0,03	0,03	0,03
1700000006166608	14-047-008-00026-022	101000 OLIVAR-SIN VARIEDAD	S 51	23,22	1,53	1,53	1,53		1,53	1,53	1,53	1,53	1,53
1700000006166609	14-047-008-00026-005	101000 OLIVAR-SIN VARIEDAD	S 51	45,91	0,09	0,09	0,09		0,09	0,09	0,00	0,09	0,09
1700000006166612	14-047-008-00026-008	101000 OLIVAR-SIN VARIEDAD	S 51	29,64	0,06	0,06	0,06		0,06	0,06	0,06	0,06	0,06
1700000006166617	14-047-008-00026-004	101000 OLIVAR-SIN VARIEDAD	S 51	30,46	0,22	0,22	0,22		0,22	0,22	0,00	0,22	0,22

**RESUMEN DE PAGOS**

<u>IMPORTE ( Euros )</u>				
	<u>PROPUESTO</u>	<u>FEADER (Eje 2)</u>	<u>MAGRAMA</u>	<u>CAGPDS</u>
Propuesto a pagar	459,87	344,90	49,44	65,53

**APLICACIÓN DE REDUCCIONES Y SANCIONES**

<u>Importe Calculado</u>	<u>Importe prereduc.</u>	<u>Admisibilidad y compromisos</u>	<u>Presentación tardía</u>	<u>Omisión declaración</u>	<u>Condicionality</u>	<u>PROPUESTO</u>	<u>IMPORTE ( Euros )</u>		
							<u>FEADER (Eje 2)</u>	<u>MAGRAMA</u>	<u>CAGPDS</u>
541,02	541,02	15,00	0,00	0,00	0,00	459,87	344,90	49,44	65,53
<b>TOTAL</b>						459,87	344,90	49,44	65,53

**DETALLE DE REDUCCIONES Y SANCIONES POR INCUMPLIMIENTOS DE ADMISIBILIDAD Y COMPROMISOS**

<u>Tipo</u>	<u>Compromiso</u>	<u>Sup. Calculada</u>	<u>Sup. Incumpl.</u>	<u>Factor Alcance (2)</u>	<u>Coef. Línea Base</u>	<u>Coef. Acumulación</u>	<u>Coef. Reiteración</u>	<u>Importe Ayuda</u>	<u>Factor Sanción</u>	<u>Importe Sanción</u>	<u>Aplicado</u>
B1	Cultivo solicitado distinto al determinado.	4,74	0,71	0,15	1,00	1,00	1,00	541,02 €	0,15	81,15 €	SI



(1) Superficie declarada admisible ajustada con la superficie comprometida.  
 (2) Factor de penalización valorando el alcance para el tipo de compromiso.

<u>APELLIDOS Y NOMBRE / RAZÓN SOCIAL</u>	<u>NIF</u>	<u>EXPEDIENTE</u>	<u>ANUALIDAD DE PAGO</u>
ESCRIBANO APARICIO ANGELES	****1138*	1012782	4ª

**IMPORTE POR ANUALIDAD**

	<u>2015</u>	<u>2016</u>	<u>2017</u>	<u>2018</u>	<u>2019</u>
IMPORTE MÁXIMO SUBVENCIONABLE	2.307,91 €	2.307,91 €	2.307,91 €	2.307,91 €	2.307,91 €
IMPORTE MEDIO DE TRANSFERENCIA (€/ha)	114,14 €	114,14 €	114,14 €	114,14 €	114,14 €

**RESUMEN DE UNIDADES**

<u>Cód</u>	<u>GRUPO DE PAGO</u>	<u>Sup. Dec. Admisible (ha)</u>	<u>Sup. Comprometida (ha)</u>	<u>Sup. ajustada compromiso (1) (ha)</u>	<u>% sobredec.</u>	<u>Sup. Propuesta (ha)</u>	<u>Importe Declarado</u>	<u>Importe Topado</u>	<u>Importe Propuesto</u>	<u>Importe tras sobredec.</u>
51	AGRICULTURA MONTAÑA OLIVAR	20,22		20,22	0,00	20,22	2.307,91	2.307,91	2.307,91	2.307,91
	<b>TOTAL</b>	20,22	20,22	20,22		20,22	2.307,91	2.307,91	2.307,91	2.307,91

**RECINTOS PROPUESTOS**

<u>REE.</u>	<u>REFERENCIA SIGPAC</u>	<u>CULTIVO</u>	<u>DESCRIPCIÓN CULTIVO</u>	<u>S/R</u>	<u>G. PAGO</u>	<u>PEND. MEDIA (%)</u>	<u>SUP. DEC. ADMISIBLE (ha)</u>	<u>SUP. COMPROM. (ha)</u>	<u>SUP. AJUSTADA COMPROM. (1) (ha)</u>	<u>SUP. CONY. SIGPAC (ha)</u>	<u>SUP. CERTIF. (ha)</u>	<u>SUP. CAMPO (ha)</u>	<u>SUP. CAMPO DETER. CULT. DECLARADO (ha)</u>	<u>SUP. DEC. REDUCIDA (ha)</u>	<u>SUP. PROPUESTA (ha)</u>
1700000005280230	14-054-044-00026-002	101000	OLIVAR-SIN VARIEDAD	S	51	47,58	11,17	11,17	11,17		11,17			11,17	11,17
1700000005280231	14-054-044-00026-005	101000	OLIVAR-SIN VARIEDAD	S	51	40,47	2,33	2,33	2,33		2,33			2,33	2,33
1700000005280232	14-054-044-00034-001	101000	OLIVAR-SIN VARIEDAD	S	51	64,74	1,86	1,86	1,86		1,86			1,86	1,86
1700000005280233	14-054-044-00026-006	101000	OLIVAR-SIN VARIEDAD	S	51	49,84	4,86	4,86	4,86		4,86			4,86	4,86

**RESUMEN DE PAGOS**

<u>IMPORTE ( Euros )</u>				
	<u>PROPUESTO</u>	<u>FEADER (Eje 2)</u>	<u>MAGRAMA</u>	<u>CAGPDS</u>
Propuesto a pagar	2.307,91	1.730,93	248,10	328,88

**APLICACIÓN DE REDUCCIONES Y SANCIONES**

<u>Importe Calculado</u>	<u>Importe prereduc.</u>	<u>Admisibilidad y compromisos</u>	<u>Presentación tardía</u>	<u>Omisión declaración</u>	<u>Condicionabilidad</u>	<u>PROPUESTO</u>	<u>FEADER (Eje 2)</u>	<u>MAGRAMA</u>	<u>CAGPDS</u>
2.307,91	2.307,91	0,00	0,00	0,00	0,00	2.307,91	1.730,93	248,10	328,88
<b>TOTAL</b>						2.307,91	1.730,93	248,10	328,88



(1) Superficie declarada admisible ajustada con la superficie comprometida.  
 (2) Factor de penalización valorando el alcance para el tipo de compromiso.

<u>APELLIDOS Y NOMBRE / RAZÓN SOCIAL</u>	<u>NIF</u>	<u>EXPEDIENTE</u>	<u>ANUALIDAD DE PAGO</u>
ESCRIBANO DUEÑAS ANA MILAGROSA	****5643*	1016187	4ª

**IMPORTE POR ANUALIDAD**

	<u>2015</u>	<u>2016</u>	<u>2017</u>	<u>2018</u>	<u>2019</u>
IMPORTE MÁXIMO SUBVENCIONABLE	970,19 €	970,19 €	970,19 €	970,19 €	967,91 €
IMPORTE MEDIO DE TRANSFERENCIA (€/ha)	114,14 €	114,14 €	114,14 €	114,14 €	114,14 €

**RESUMEN DE UNIDADES**

<u>Cód</u>	<u>GRUPO DE PAGO</u>	<u>Sup. Dec. Admisible (ha)</u>	<u>Sup. Comprometida (ha)</u>	<u>Sup. ajustada compromiso (1) (ha)</u>	<u>% sobredec.</u>	<u>Sup. Propuesta (ha)</u>	<u>Importe Declarado</u>	<u>Importe Topado</u>	<u>Importe Propuesto</u>	<u>Importe tras sobredec.</u>
51	AGRICULTURA MONTAÑA OLIVAR	8,53		8,48	0,00	8,48	967,91	967,91	967,91	967,91
	<b>TOTAL</b>	8,53	8,50	8,48		8,48	967,91	967,91	967,91	967,91

**RECINTOS PROPUESTOS**

<u>REE.</u>	<u>REFERENCIA SIGPAC</u>	<u>CULTIVO DESCRIPCIÓN CULTIVO</u>	<u>S/R</u>	<u>G. PAGO</u>	<u>PEND. MEDIA (%)</u>	<u>SUP. DEC. ADMISIBLE (ha)</u>	<u>SUP. COMPROM. (ha)</u>	<u>SUP. AJUSTADA COMPROM. (1) (ha)</u>	<u>SUP. CONY. SIGPAC (ha)</u>	<u>SUP. CERTIF. (ha)</u>	<u>SUP. CAMPO (ha)</u>	<u>SUP. CAMPO DETER. CULT. DECLARADO (ha)</u>	<u>SUP. DEC. REDUCIDA (ha)</u>	<u>SUP. PROPUESTA (ha)</u>
-9517	14-054-058-00155-013	101000 OLIVAR-SIN VARIEDAD	S	51	28,21	0,23	0,51	0,23	0,23	0,00			0,23	0,23
1700000003479540	14-054-058-00155-002	101000 OLIVAR-SIN VARIEDAD	S	51	26,31	5,54	5,49	5,49	5,49	0,00			5,49	5,49
1700000003479541	14-054-058-00155-010	101000 OLIVAR-SIN VARIEDAD	S	51	22,52	2,50	2,50	2,50		0,00			2,50	2,50
1700000003479542	14-054-058-00155-008	101000 OLIVAR-SIN VARIEDAD	S	51	27,97	0,26	0,51	0,26	0,26	0,00			0,26	0,26

**RESUMEN DE PAGOS**

<u>IMPORTE ( Euros )</u>				
<u>FEADER</u>				
	<u>PROPUESTO</u>	<u>(Eje 2)</u>	<u>MAGRAMA</u>	<u>CAGPDS</u>
Propuesto	0,00	0,00	0,00	0,00

**APLICACIÓN DE REDUCCIONES Y SANCIONES**

<u>Importe Calculado</u>	<u>Importe prerreduc.</u>	<u>Admisibilidad y compromisos</u>	<u>Presentación tardía</u>	<u>Omisión declaración</u>	<u>Condicionabilidad</u>	<u>PROPUESTO</u>	<u>IMPORTE ( Euros ) FEADER</u>		
							<u>(Eje 2)</u>	<u>MAGRAMA</u>	<u>CAGPDS</u>
967,91	0,00	100,00	0,00	0,00	0,00	0,00	0,00	0,00	0,00
<b>TOTAL</b>						0,00	0,00	0,00	0,00

**DETALLE DE REDUCCIONES Y SANCIONES POR INCUMPLIMIENTOS DE ADMISIBILIDAD Y COMPROMISOS**

<u>Tipo</u>	<u>Compromiso</u>	<u>Sup. Calculada</u>	<u>Sup. Incumpl.</u>	<u>Factor Alcance (2)</u>	<u>Coef. Línea Base</u>	<u>Coef. Acumulación</u>	<u>Coef. Reiteración</u>	<u>Importe Ayuda</u>	<u>Factor Sanción</u>	<u>Importe Sanción</u>	<u>Aplicado</u>
B1	Las parcelas agrícolas declaradas con cultivos elegibles para esta operación en la solicitud de pago deberán estar certificadas bajo el método de producción ecológica.	8,48	8,48	1,00	1,00	1,00	1,00	0,00 €	1,00	0,00 €	SI

**INCIDENCIAS**

**INCIDENCIA DESCRIPCIÓN**

- 80402 El solicitante no está inscrito en SIPEA como operador ecológico
- 80403 Explotación no inscrita en SIPEA o con superficie certificada cero.(anexo I, Orden 26 mayo 2015).  
 Ref:1700000003479540 Recinto:14-054-058-00155-002 Cultivo:101000 OLIVAR-SIN VARIEDAD Secano  
 Ref:1700000003479542 Recinto:14-054-058-00155-008 Cultivo:101000 OLIVAR-SIN VARIEDAD Secano  
 Ref:1700000003479541 Recinto:14-054-058-00155-010 Cultivo:101000 OLIVAR-SIN VARIEDAD Secano  
 Ref:-9517 Recinto:14-054-058-00155-013 Cultivo:101000 OLIVAR-SIN VARIEDAD Secano



(1) Superficie declarada admisible ajustada con la superficie comprometida.  
 (2) Factor de penalización valorando el alcance para el tipo de compromiso.



<u>APELLIDOS Y NOMBRE / RAZÓN SOCIAL</u>	<u>NIF</u>	<u>EXPEDIENTE</u>	<u>ANUALIDAD DE PAGO</u>
ESCRIBANO FLORES PEDRO	****5555*	1105306	4ª

**IMPORTE POR ANUALIDAD**

	<u>2015</u>	<u>2016</u>	<u>2017</u>	<u>2018</u>	<u>2019</u>
<b>IMPORTE MÁXIMO SUBVENCIONABLE</b>	229,42 €	229,42 €	228,28 €	228,28 €	228,28 €
<b>IMPORTE MEDIO DE TRANSFERENCIA (€/ha)</b>	114,14 €	114,14 €	114,14 €	114,14 €	114,14 €

**RESUMEN DE UNIDADES**

<u>Cód</u>	<u>GRUPO DE PAGO</u>	<u>Sup. Dec. Admisible (ha)</u>	<u>Sup. Comprometida (ha)</u>	<u>Sup. ajustada compromiso (1) (ha)</u>	<u>% sobredec.</u>	<u>Sup. Propuesta (ha)</u>	<u>Importe Declarado</u>	<u>Importe Topado</u>	<u>Importe Propuesto</u>	<u>Importe tras sobredec.</u>
51	AGRICULTURA MONTAÑA OLIVAR	2,02		2,00	0,00	2,00	228,28	228,28	228,28	228,28
	<b>TOTAL</b>	2,02	2,00	2,00		2,00	228,28	228,28	228,28	228,28

**RECINTOS PROPUESTOS**

<u>REE.</u>	<u>REFERENCIA SIGPAC</u>	<u>CULTIVO</u>	<u>DESCRIPCIÓN CULTIVO</u>	<u>S/R</u>	<u>G.PAGO</u>	<u>PEND. MEDIA (%)</u>	<u>SUP. DEC. ADMISIBLE (ha)</u>	<u>SUP. COMPROM. (ha)</u>	<u>SUP. AJUSTADA COMPROM. (1) (ha)</u>	<u>SUP. CONY. SIGPAC (ha)</u>	<u>SUP. CERTIF. (ha)</u>	<u>SUP. CAMPO (ha)</u>	<u>SUP. CAMPO DETER. CULT. DECLARADO (ha)</u>	<u>SUP. DEC. REDUCIDA (ha)</u>	<u>SUP. PROPUESTA (ha)</u>
1700000006312298	14-047-003-00006-002	101000	OLIVAR-SIN VARIEDAD	S	51	25,11	1,39	1,39	1,39		1,39	1,39	1,39	1,39	1,39
1700000006312299	14-047-003-00071-001	101000	OLIVAR-SIN VARIEDAD	S	51	31,43	0,63	0,61	0,61		0,63	0,63	0,63	0,61	0,61

**RESUMEN DE PAGOS**

<b><u>IMPORTE ( Euros )</u></b>				
	<u>PROPUESTO</u>	<u>FEADER (Eje 2)</u>	<u>MAGRAMA</u>	<u>CAGPDS</u>
Propuesto a pagar	228,28	171,21	24,54	32,53

**APLICACIÓN DE REDUCCIONES Y SANCIONES**

<u>Importe Calculado</u>	<u>Importe prereduc.</u>	<u>Admisibilidad y compromisos</u>	<u>Presentación tardía</u>	<u>Omisión declaración</u>	<u>Condicionabilidad</u>	<u>PROPUESTO</u>	<b><u>IMPORTE ( Euros )</u></b>			
							<b><u>FEADER (Eje 2)</u></b>			
							<u>MAGRAMA</u>	<u>CAGPDS</u>		
228,28	228,28	0,00	0,00	0,00	0,00	228,28	171,21	24,54	32,53	
						<b>TOTAL</b>	228,28	171,21	24,54	32,53



(1) Superficie declarada admisible ajustada con la superficie comprometida.  
 (2) Factor de penalización valorando el alcance para el tipo de compromiso.

<u>APELLIDOS Y NOMBRE / RAZÓN SOCIAL</u>	<u>NIF</u>	<u>EXPEDIENTE</u>	<u>ANUALIDAD DE PAGO</u>
ESCRIBANO HERRUZO MIGUEL	***2714*	1081310	4ª

**IMPORTE POR ANUALIDAD**

	<u>2015</u>	<u>2016</u>	<u>2017</u>	<u>2018</u>	<u>2019</u>
IMPORTE MÁXIMO SUBVENCIONABLE	1.366,26 €	1.366,26 €	1.354,85 €	1.354,85 €	1.354,85 €
IMPORTE MEDIO DE TRANSFERENCIA (€/ha)	114,14 €	114,14 €	114,14 €	114,14 €	114,14 €

**RESUMEN DE UNIDADES**

<u>Cód</u>	<u>GRUPO DE PAGO</u>	<u>Sup. Dec. Admisible (ha)</u>	<u>Sup. Comprometida (ha)</u>	<u>Sup. ajustada compromiso (1) (ha)</u>	<u>% sobredec.</u>	<u>Sup. Propuesta (ha)</u>	<u>Importe Declarado</u>	<u>Importe Topado</u>	<u>Importe Propuesto</u>	<u>Importe tras sobredec.</u>
51	AGRICULTURA MONTAÑA OLIVAR	12,09		11,87	0,00	11,87	1.354,84	1.354,85	1.354,84	1.354,84
	<b>TOTAL</b>	12,09	11,87	11,87		11,87	1.354,84	1.354,85	1.354,84	1.354,84

**RECINTOS PROPUESTOS**

<u>REE.</u>	<u>REFERENCIA SIGPAC</u>	<u>CULTIVO</u>	<u>DESCRIPCIÓN CULTIVO</u>	<u>S/R</u>	<u>G.PAGO</u>	<u>PEND. MEDIA (%)</u>	<u>SUP. DEC. ADMISIBLE (ha)</u>	<u>SUP. COMPROM. (ha)</u>	<u>SUP. AJUSTADA COMPROM. (1) (ha)</u>	<u>SUP. CONY. SIGPAC (ha)</u>	<u>SUP. CERTIF. (ha)</u>	<u>SUP. CAMPO (ha)</u>	<u>SUP. CAMPO DETER. CULT. DECLARADO (ha)</u>	<u>SUP. DEC. REDUCIDA (ha)</u>	<u>SUP. PROPUESTA (ha)</u>
-60191	14-003-036-00074-001	101000	OLIVAR-SIN VARIEDAD	S	51	33,34	0,37	0,27	0,27		0,27			0,27	0,27
1700000006531699	14-003-033-00035-001	101000	OLIVAR-SIN VARIEDAD	S	51	22,24	1,28	1,28	1,28		1,28			1,28	1,28
1700000006531700	14-003-036-00041-001	101000	OLIVAR-SIN VARIEDAD	S	51	22,72	1,42	6,64	1,42		1,42			1,42	1,42
1700000006531701	14-003-036-00072-003	101000	OLIVAR-SIN VARIEDAD	S	51	24,84	0,10	0,11	0,10		0,10			0,10	0,10
1700000006531702	14-003-036-00073-002	101000	OLIVAR-SIN VARIEDAD	S	51	30,61	2,07	2,17	2,07		2,07			2,07	2,07
1700000006531705	14-003-036-00041-001	101000	OLIVAR-SIN VARIEDAD	S	51	22,72	5,22	6,64	5,22		5,22			5,22	5,22
1700000006531706	14-003-036-00118-001	101000	OLIVAR-SIN VARIEDAD	S	51	22,50	1,63	1,61	1,61		1,63			1,61	1,61

**RESUMEN DE PAGOS**

	<u>IMPORTE ( Euros )</u>			
	<u>PROPUESTO</u>	<u>FEADER (Eje 2)</u>	<u>MAGRAMA</u>	<u>CAGPDS</u>
Propuesto a pagar	1.354,84	1.016,13	145,65	193,06

**APLICACIÓN DE REDUCCIONES Y SANCIONES**

<u>Importe Calculado</u>	<u>Importe prereduc.</u>	<u>Admisibilidad y compromisos</u>	<u>Presentación tardía</u>	<u>Omisión declaración</u>	<u>Condicionabilidad</u>	<u>IMPORTE ( Euros )</u>				
						<u>PROPUESTO</u>	<u>FEADER (Eje 2)</u>	<u>MAGRAMA</u>	<u>CAGPDS</u>	
1.354,84	1.354,84	0,00	0,00	0,00	0,00	1.354,84	1.016,13	145,65	193,06	
						<b>TOTAL</b>	1.354,84	1.016,13	145,65	193,06



(1) Superficie declarada admisible ajustada con la superficie comprometida.  
 (2) Factor de penalización valorando el alcance para el tipo de compromiso.

<u>APELLIDOS Y NOMBRE / RAZÓN SOCIAL</u>	<u>NIF</u>	<u>EXPEDIENTE</u>	<u>ANUALIDAD DE PAGO</u>		
ESCRIBANO REDONDO DOLORES	****5550*	1188409	4ª		
<u>IMPORTE POR ANUALIDAD</u>					
	<u>2015</u>	<u>2016</u>	<u>2017</u>	<u>2018</u>	<u>2019</u>
IMPORTE MÁXIMO SUBVENCIONABLE	1.874,18 €	1.874,18 €	1.871,90 €	1.871,90 €	1.870,76 €
IMPORTE MEDIO DE TRANSFERENCIA (€/ha)	114,14 €	114,14 €	114,14 €	114,14 €	114,14 €

RESUMEN DE UNIDADES

<u>Cód</u>	<u>GRUPO DE PAGO</u>	<u>Sup. Dec. Admisible (ha)</u>	<u>Sup. Comprometida (ha)</u>	<u>Sup. ajustada compromiso (1) (ha)</u>	<u>% sobredec.</u>	<u>Sup. Propuesta (ha)</u>	<u>Importe Declarado</u>	<u>Importe Topado</u>	<u>Importe Propuesto</u>	<u>Importe tras sobredec.</u>
51	AGRICULTURA MONTAÑA OLIVAR	16,39		16,39	0,00	16,39	1.870,75	1.870,76	1.870,75	1.870,75
<b>TOTAL</b>		16,39	16,40	16,39		16,39	1.870,75	1.870,76	1.870,75	1.870,75

RECINTOS PROPUESTOS

<u>REF.</u>	<u>REFERENCIA SIGPAC</u>	<u>CULTIVO</u>	<u>DESCRIPCIÓN CULTIVO</u>	<u>S/R</u>	<u>G.PAGO</u>	<u>PEND. MEDIA (%)</u>	<u>SUP. DEC. ADMISIBLE (ha)</u>	<u>SUP. COMPROM. (ha)</u>	<u>SUP. AJUSTADA COMPR.(1) (ha)</u>	<u>SUP. CONY. SIGPAC (ha)</u>	<u>SUP. CERTIF. (ha)</u>	<u>SUP. CAMPO (ha)</u>	<u>SUP. CAMPO DETER. CULT. DECLARADO (ha)</u>	<u>SUP. DEC. REDUCIDA (ha)</u>	<u>SUP. PROPUESTA (ha)</u>
-63333	14-054-057-00051-002	101000	OLIVAR-SIN VARIEDAD	S	51	33,30	1,70	1,71	1,70	1,71	0,00			1,70	1,70
1700000007244140	14-047-001-00009-002	101000	OLIVAR-SIN VARIEDAD	S	51	31,89	5,80	5,80	5,80		5,80			5,80	5,80
1700000007244150	14-054-057-00052-001	101000	OLIVAR-SIN VARIEDAD	S	51	22,23	1,72	1,72	1,72	1,72	1,72			1,72	1,72
1700000007244151	14-047-023-00031-003	101000	OLIVAR-SIN VARIEDAD	S	51	30,69	0,94	1,75	0,94		0,94			0,94	0,94
1700000007244152	14-047-023-00031-003	101000	OLIVAR-SIN VARIEDAD	S	51	30,69	0,81	1,75	0,81		0,81			0,81	0,81
1700000007244155	14-047-001-00009-010	101000	OLIVAR-SIN VARIEDAD	S	51	30,91	0,29	0,29	0,29		0,29			0,29	0,29
1700000007244156	14-047-007-00071-001	101000	OLIVAR-SIN VARIEDAD	S	51	20,42	1,59	1,59	1,59		1,59			1,59	1,59
1700000007244157	14-054-057-00024-003	101000	OLIVAR-SIN VARIEDAD	S	51	20,39	2,09	2,09	2,09		2,09			2,09	2,09
1700000007244158	14-054-057-00024-004	101000	OLIVAR-SIN VARIEDAD	S	51	31,29	1,44	1,44	1,44		1,44			1,44	1,44
1700000007244160	14-054-057-00024-005	101000	OLIVAR-SIN VARIEDAD	S	51	20,09	0,01	0,01	0,01		0,01			0,01	0,01

RESUMEN DE PAGOS

<u>IMPORTE ( Euros )</u>				
	<u>PROPUESTO</u>	<u>FEADER (Eje 2)</u>	<u>MAGRAMA</u>	<u>CAGPDS</u>
Propuesto a pagar	1.683,67	1.262,75	180,99	239,93

APLICACIÓN DE REDUCCIONES Y SANCIONES

<u>Importe Calculado</u>	<u>Importe prereduc.</u>	<u>Admisibilidad y compromisos</u>	<u>Presentación tardía</u>	<u>Omisión declaración</u>	<u>Condicionality</u>	<u>PROPUESTO</u>	<u>IMPORTE ( Euros )</u>		
							<u>FEADER (Eje 2)</u>	<u>MAGRAMA</u>	<u>CAGPDS</u>
1.870,75	1.870,75	10,00	0,00	0,00	0,00	1.683,67	1.262,75	180,99	239,93
<b>TOTAL</b>						1.683,67	1.262,75	180,99	239,93

DETALLE DE REDUCCIONES Y SANCIONES POR INCUMPLIMIENTOS DE ADMISIBILIDAD Y COMPROMISOS

<u>Tipo</u>	<u>Compromiso</u>	<u>Sup. Calculada</u>	<u>Sup. Incumpl.</u>	<u>Factor Alcance (2)</u>	<u>Coef. Línea Base</u>	<u>Coef. Acumulación</u>	<u>Coef. Reiteración</u>	<u>Importe Ayuda</u>	<u>Factor Sanción</u>	<u>Importe Sanción</u>	<u>Aplicado</u>
B1	Las parcelas agrícolas declaradas con cultivos elegibles para esta operación en la solicitud de pago deberán estar certificadas bajo el método de producción ecológica.	16,39	1,70	0,10	1,00	1,00	1,00	1.870,75 €	0,10	187,08 €	SI

INCIDENCIAS

INCIDENCIA DESCRIPCIÓN

80403 Explotación no inscrita en SIPEA o con superficie certificada cero.(anexo I, Orden 26 mayo 2015).  
Ref:-63333 Recinto:14-054-057-00051-002 Cultivo:101000 OLIVAR-SIN VARIEDAD Secano



<u>APELLIDOS Y NOMBRE / RAZÓN SOCIAL</u>	<u>NIF</u>	<u>EXPEDIENTE</u>	<u>ANUALIDAD DE PAGO</u>	
ESCRIBANO RODRIGUEZ FRANCISCO JAVIER	****7204*	1236896	4ª	

<u>IMPORTE MÁXIMO SUBVENCIONABLE</u>	<u>2015</u>	<u>2016</u>	<u>2017</u>	<u>2018</u>	<u>2019</u>
IMPORTE MÁXIMO SUBVENCIONABLE	0,00 €	0,00 €	0,00 €	1.040,96 €	1.040,96 €
<u>IMPORTE MEDIO DE TRANSFERENCIA (€/ha)</u>	0,00 €	0,00 €	0,00 €	114,14 €	114,14 €

<u>RESUMEN DE UNIDADES</u>		<u>Sup. Dec. Admisible (ha)</u>	<u>Sup. Comprometida (ha)</u>	<u>Sup. ajustada compromiso (1) (ha)</u>	<u>% sobredec.</u>	<u>Sup. Propuesta (ha)</u>	<u>Importe Declarado</u>	<u>Importe Topado</u>	<u>Importe Propuesto</u>	<u>Importe tras sobredec.</u>
<u>Cód</u>	<u>GRUPO DE PAGO</u>									
51	AGRICULTURA MONTAÑA OLIVAR	9,12		9,12	0,00	9,12	1.040,96	1.040,96	1.040,96	1.040,96
<b>TOTAL</b>		9,12	9,12	9,12		9,12	1.040,96	1.040,96	1.040,96	1.040,96

<u>RECINTOS PROPUESTOS</u>		<u>PEND. MEDIA (%)</u>	<u>SUP. DEC. ADMISIBLE (ha)</u>	<u>SUP. COMPROM. (ha)</u>	<u>SUP. AJUSTADA COMPROM. (1) (ha)</u>	<u>SUP. CONY. SIGPAC (ha)</u>	<u>SUP. CERTIF. (ha)</u>	<u>SUP. CAMPO (ha)</u>	<u>SUP. CAMPO DETER. CULT. DECLARADO (ha)</u>	<u>SUP. DEC. REDUCIDA (ha)</u>	<u>SUP. PROPUESTA (ha)</u>
<u>REE.</u>	<u>REFERENCIA SIGPAC CULTIVO DESCRIPCIÓN CULTIVO</u>	<u>S/R</u>	<u>G.</u>	<u>PAGO</u>							
1700000006565183	14-047-009-00221-004 101000 OLIVAR-SIN VARIEDAD	S	51	47,67	1,63	1,63	1,63	1,74	1,63	1,63	1,63
1700000006565184	14-047-009-00221-003 101000 OLIVAR-SIN VARIEDAD	S	51	46,38	2,33	2,33	2,33	2,41	2,33	2,33	2,33
1700000006565185	14-047-009-00216-001 101000 OLIVAR-SIN VARIEDAD	S	51	45,10	3,77	5,16	3,77	3,91	3,77	3,77	3,77
1700000006565186	14-047-009-00216-001 101000 OLIVAR-SIN VARIEDAD	S	51	45,10	1,39	5,16	1,39	1,44	1,39	1,39	1,39

<u>RESUMEN DE PAGOS</u>		<u>IMPORTE ( Euros )</u>			
		<u>PROPUESTO</u>	<u>FEADER (Eje 2)</u>	<u>MAGRAMA</u>	<u>CAGPDS</u>
Propuesto a pagar		1.040,96	780,72	111,90	148,34

<u>APLICACIÓN DE REDUCCIONES Y SANCIONES</u>		<u>IMPORTE ( Euros )</u>							
<u>Importe Calculado</u>	<u>Importe prereduc.</u>	<u>Admisibilidad y compromisos</u>	<u>Presentación tardía</u>	<u>Omisión declaración</u>	<u>Condicionidad</u>	<u>PROPUESTO</u>	<u>FEADER (Eje 2)</u>	<u>MAGRAMA</u>	<u>CAGPDS</u>
1.040,96	1.040,96	0,00	0,00	0,00	0,00	1.040,96	780,72	111,90	148,34
<b>TOTAL</b>						1.040,96	780,72	111,90	148,34



(1) Superficie declarada admisible ajustada con la superficie comprometida.  
 (2) Factor de penalización valorando el alcance para el tipo de compromiso.

**APELLIDOS Y NOMBRE / RAZÓN SOCIAL**

ESPINAR AVALOS ANTONIO

**NIF**  
\*\*\*7336\*

**EXPEDIENTE**  
1057930

**ANUALIDAD DE PAGO**  
4ª

**IMPORTES POR ANUALIDAD**

	2015	2016	2017	2018	2019
IMPORTE MÁXIMO SUBVENCIONABLE	1.603,67 €	1.603,67 €	1.587,69 €	1.586,55 €	1.572,85 €
IMPORTE MEDIO DE TRANSFERENCIA (€/ha)	114,14 €	114,14 €	114,14 €	114,14 €	114,14 €

**RESUMEN DE UNIDADES**

Cód	GRUPO DE PAGO	Sup. Dec. Admisible (ha)	Sup. Comprometida (ha)	Sup. ajustada compromiso (1) (ha)	% sobredec.	Sup. Propuesta (ha)	Importe Declarado	Importe Topado	Importe Propuesto	Importe tras sobredec.
51	AGRICULTURA MONTAÑA OLIVAR	13,97		13,78	0,00	13,78	1.572,85	1.572,85	1.572,85	1.572,85
	<b>TOTAL</b>	13,97	13,90	13,78		13,78	1.572,85	1.572,85	1.572,85	1.572,85

**RECINTOS PROPUESTOS**

REF.	REFERENCIA SIGPAC	CULTIVO	DESCRIPCIÓN CULTIVO	S/R	G.PAGO	PEND. MEDIA (%)	SUP. DEC. ADMISIBLE (ha)	SUP. COMPROM. (ha)	SUP. AJUSTADA COMPROM. (1) (ha)	SUP. CONY. SIGPAC (ha)	SUP. CERTIE. (ha)	SUP. CAMPO (ha)	SUP. CAMPO DETER. CULT. DECLARADO (ha)	SUP. DEC. REDUCIDA (ha)	SUP. PROPUESTA (ha)
-176146	14-055-050-00137-001	101000	OLIVAR-SIN VARIEDAD	S	51	37,20	0,14	2,09	0,14		0,15			0,14	0,14
1700000005289316	14-055-050-00205-001	101000	OLIVAR-SIN VARIEDAD	S	51	44,38	0,39	0,32	0,32		0,32			0,32	0,32
1700000005289317	14-055-043-00226-002	101000	OLIVAR-SIN VARIEDAD	S	51	36,02	1,45	1,45	1,45		1,45			1,45	1,45
1700000005289318	14-055-040-00032-002	101000	OLIVAR-SIN VARIEDAD	S	51	30,33	0,57	0,57	0,57		0,57			0,57	0,57
1700000005289322	14-055-050-00135-001	101000	OLIVAR-SIN VARIEDAD	S	51	42,45	0,62	0,62	0,62		0,62			0,62	0,62
1700000005289323	14-055-050-00136-001	101000	OLIVAR-SIN VARIEDAD	S	51	26,91	0,29	0,29	0,29		0,29			0,29	0,29
1700000005289324	14-055-050-00137-001	101000	OLIVAR-SIN VARIEDAD	S	51	37,20	1,82	2,09	1,82		1,94			1,82	1,82
1700000005289325	14-055-050-00138-001	101000	OLIVAR-SIN VARIEDAD	S	51	38,57	0,82	0,82	0,82		0,82			0,82	0,82
1700000005289326	14-055-050-00176-001	101000	OLIVAR-SIN VARIEDAD	S	51	46,09	1,04	1,06	1,04		1,04			1,04	1,04
1700000005289327	14-055-050-00177-005	101000	OLIVAR-SIN VARIEDAD	S	51	48,66	0,09	0,08	0,08		0,09			0,08	0,08
1700000005289328	14-055-050-00174-001	101000	OLIVAR-SIN VARIEDAD	S	51	41,82	1,19	1,19	1,19		1,19			1,19	1,19
1700000005289329	14-055-050-00925-002	101000	OLIVAR-SIN VARIEDAD	S	51	49,13	0,18	0,18	0,18		0,18			0,18	0,18
1700000005289332	14-055-029-00132-006	101000	OLIVAR-SIN VARIEDAD	S	51	30,54	0,05	0,05	0,05		0,05			0,05	0,05
1700000005289333	14-055-029-00154-006	101000	OLIVAR-SIN VARIEDAD	S	51	32,17	0,55	0,55	0,55		0,55			0,55	0,55
1700000005289336	14-055-050-00199-001	101000	OLIVAR-SIN VARIEDAD	S	51	40,62	1,99	1,96	1,96		1,96			1,96	1,96
1700000005289337	14-055-050-00200-001	101000	OLIVAR-SIN VARIEDAD	S	51	46,04	0,64	0,64	0,64		0,64			0,64	0,64
1700000005289342	14-055-029-00154-003	101000	OLIVAR-SIN VARIEDAD	S	51	44,40	0,68	0,76	0,68		0,68			0,68	0,68
1700000005289346	14-055-050-00130-003	101000	OLIVAR-SIN VARIEDAD	S	51	38,33	0,50	0,43	0,43		0,43			0,43	0,43
1700000005289347	14-055-014-00208-001	101000	OLIVAR-SIN VARIEDAD	S	51	33,40	0,96	0,95	0,95		0,95			0,95	0,95

**RESUMEN DE PAGOS**

PROPUESTO	IMPORTE ( Euros )		
	FEADER (Eje 2)	MAGRAMA	CAGPDS
Propuesto a pagar	1.572,85	1.179,64	169,08
			224,13

**APLICACIÓN DE REDUCCIONES Y SANCIONES**

Importe Calculado	Importe prereduc.	Admisibilidad y compromisos	Presentación tardía	Omisión declaración	Condicionalidad	PROPUESTO	FEADER (Eje 2)	MAGRAMA	CAGPDS
1.572,85	1.572,85	0,00	0,00	0,00	0,00	1.572,85	1.179,64	169,08	224,13
						<b>TOTAL</b>	1.572,85	1.179,64	169,08
									224,13



(1) Superficie declarada admisible ajustada con la superficie comprometida.  
(2) Factor de penalización valorando el alcance para el tipo de compromiso.

<u>APELLIDOS Y NOMBRE / RAZÓN SOCIAL</u>	<u>NIF</u>	<u>EXPEDIENTE</u>	<u>ANUALIDAD DE PAGO</u>		
ESQUINAS MOLINA CECILIO	****0316*	1013134	4ª		
<u>IMPORTE POR ANUALIDAD</u>					
	<u>2015</u>	<u>2016</u>	<u>2017</u>	<u>2018</u>	<u>2019</u>
<b>IMPORTE MÁXIMO SUBVENCIONABLE</b>	275,08 €	275,08 €	275,08 €	275,08 €	275,08 €
<b>IMPORTE MEDIO DE TRANSFERENCIA (€/ha)</b>	114,14 €	114,14 €	114,14 €	114,14 €	114,14 €

RESUMEN DE UNIDADES

<u>Cód</u>	<u>GRUPO DE PAGO</u>	<u>Sup. Dec. Admisible (ha)</u>	<u>Sup. Comprometida (ha)</u>	<u>Sup. ajustada compromiso (1) (ha)</u>	<u>% sobredec.</u>	<u>Sup. Propuesta (ha)</u>	<u>Importe Declarado</u>	<u>Importe Topado</u>	<u>Importe Propuesto</u>	<u>Importe tras sobredec.</u>
51	AGRICULTURA MONTAÑA OLIVAR	2,41		2,41	0,00	2,41	275,08	275,08	275,08	275,08
	<b>TOTAL</b>	2,41	2,41	2,41		2,41	275,08	275,08	275,08	275,08

RECINTOS PROPUESTOS

<u>REE.</u>	<u>REFERENCIA SIGPAC</u>	<u>CULTIVO</u>	<u>DESCRIPCIÓN CULTIVO</u>	<u>S/R G.PAGO</u>	<u>PEND. MEDIA (%)</u>	<u>SUP. ADMISIBLE (ha)</u>	<u>SUP. COMPROM. (ha)</u>	<u>SUP. AJUSTADA COMPROM. (1) (ha)</u>	<u>SUP. CONY. SIGPAC (ha)</u>	<u>SUP. CERTIF. (ha)</u>	<u>SUP. CAMPO (ha)</u>	<u>SUP. CAMPO DETER. CULT. DECLARADO (ha)</u>	<u>SUP. DEC. REDUCIDA (ha)</u>	<u>SUP. PROPUESTA (ha)</u>
1700000006011597	14-032-002-00053-001	101000	OLIVAR-SIN VARIEDAD	S 51	23,71	0,51	0,51	0,51		0,51	0,51	0,51	0,51	0,51
1700000006011601	14-032-002-00059-008	101000	OLIVAR-SIN VARIEDAD	S 51	20,42	1,90	1,90	1,90		1,90	1,90	1,90	1,90	1,90

RESUMEN DE PAGOS

<u>IMPORTE ( Euros )</u>				
	<u>PROPUESTO</u>	<u>FEADER (Eje 2)</u>	<u>MAGRAMA</u>	<u>CAGPDS</u>
Propuesto a pagar	275,08	206,31	29,57	39,20

APLICACIÓN DE REDUCCIONES Y SANCIONES

<u>Importe Calculado</u>	<u>Importe prereduc.</u>	<u>Admisibilidad y compromisos</u>	<u>Presentación tardía</u>	<u>Omisión declaración</u>	<u>Condicionalidad</u>	<u>PROPUESTO</u>	<u>IMPORTE ( Euros ) FEADER</u>		
							<u>(Eje 2)</u>	<u>MAGRAMA</u>	<u>CAGPDS</u>
275,08	275,08	0,00	0,00	0,00	0,00	275,08	206,31	29,57	39,20
<b>TOTAL</b>						275,08	206,31	29,57	39,20



(1) Superficie declarada admisible ajustada con la superficie comprometida.  
 (2) Factor de penalización valorando el alcance para el tipo de compromiso.

<u>APELLIDOS Y NOMBRE / RAZÓN SOCIAL</u>	<u>NIF</u>	<u>EXPEDIENTE</u>	<u>ANUALIDAD DE PAGO</u>
EXPLOT. ECOLOGICAS PEÑA EL AGUILA, S.L.	****3222*	1086329	4ª

**IMPORTE POR ANUALIDAD**

	<u>2015</u>	<u>2016</u>	<u>2017</u>	<u>2018</u>	<u>2019</u>
IMPORTE MÁXIMO SUBVENCIONABLE	399,49 €	399,49 €	399,49 €	399,49 €	399,49 €
IMPORTE MEDIO DE TRANSFERENCIA (€/ha)	114,14 €	114,14 €	114,14 €	114,14 €	114,14 €

**RESUMEN DE UNIDADES**

<u>Cód</u>	<u>GRUPO DE PAGO</u>	<u>Sup. Dec. Admisible (ha)</u>	<u>Sup. Comprometida (ha)</u>	<u>Sup. ajustada compromiso (1) (ha)</u>	<u>% sobredec.</u>	<u>Sup. Propuesta (ha)</u>	<u>Importe Declarado</u>	<u>Importe Topado</u>	<u>Importe Propuesto</u>	<u>Importe tras sobredec.</u>
51	AGRICULTURA MONTAÑA OLIVAR	4,58		3,50	0,00	3,50	399,49	399,49	399,49	399,49
	<b>TOTAL</b>	4,58	3,50	3,50		3,50	399,49	399,49	399,49	399,49

**RECINTOS PROPUESTOS**

<u>REE.</u>	<u>REFERENCIA SIGPAC</u>	<u>CULTIVO</u>	<u>DESCRIPCIÓN CULTIVO</u>	<u>S/R G.PAGO</u>	<u>PEND. MEDIA (%)</u>	<u>SUP. DEC. ADMISIBLE (ha)</u>	<u>SUP. COMPROM. (ha)</u>	<u>SUP. AJUSTADA COMPROM. (1) (ha)</u>	<u>SUP. CONY. SIGPAC (ha)</u>	<u>SUP. CERTIF. (ha)</u>	<u>SUP. CAMPO (ha)</u>	<u>SUP. CAMPO DETER. CULT. DECLARADO (ha)</u>	<u>SUP. DEC. REDUCIDA (ha)</u>	<u>SUP. PROPUESTA (ha)</u>
1700000005101908	14-054-045-00029-004	101000	OLIVAR-SIN VARIEDAD	S 51	41,29	4,58	3,50	3,50		4,58			3,50	3,50

**RESUMEN DE PAGOS**

	<u>IMPORTE ( Euros )</u>			
	<u>PROPUESTO</u>	<u>FEADER (Eje 2)</u>	<u>MAGRAMA</u>	<u>CAGPDS</u>
Propuesto a pagar	399,49	299,62	42,95	56,92

**APLICACIÓN DE REDUCCIONES Y SANCIONES**

<u>Importe Calculado</u>	<u>Importe prereduc.</u>	<u>Admisibilidad y compromisos</u>	<u>Presentación tardía</u>	<u>Omisión declaración</u>	<u>Condicionabilidad</u>	<u>PROPUESTO</u>	<u>FEADER (Eje 2)</u>	<u>MAGRAMA</u>	<u>CAGPDS</u>
399,49	399,49	0,00	0,00	0,00	0,00	399,49	299,62	42,95	56,92
<b>TOTAL</b>						399,49	299,62	42,95	56,92

**INCIDENCIAS**

**INCIDENCIA DESCRIPCIÓN**

- 80421 Solicita recinto que no está comprometido para la operación.  
 Ref:1700000005101909 Recinto:14-054-050-00011-003 Cultivo:101000 OLIVAR-SIN VARIEDAD Secano  
 Ref:1700000005101910 Recinto:14-054-050-00011-014 Cultivo:101000 OLIVAR-SIN VARIEDAD Secano



(1) Superficie declarada admisible ajustada con la superficie comprometida.  
 (2) Factor de penalización valorando el alcance para el tipo de compromiso.

<u>APELLIDOS Y NOMBRE / RAZÓN SOCIAL</u>	<u>NIF</u>	<u>EXPEDIENTE</u>	<u>ANUALIDAD DE PAGO</u>
EXPLOTACION LOMAS CANTADOR, S.C.P.	****3079*	1053842	4ª

**IMPORTE POR ANUALIDAD**

	<u>2015</u>	<u>2016</u>	<u>2017</u>	<u>2018</u>	<u>2019</u>
IMPORTE MÁXIMO SUBVENCIONABLE	0,00 €	1.853,63 €	1.853,63 €	1.853,63 €	1.853,63 €
IMPORTE MEDIO DE TRANSFERENCIA (€/ha)	0,00 €	114,14 €	114,14 €	114,14 €	114,14 €

**RESUMEN DE UNIDADES**

<u>Cód</u>	<u>GRUPO DE PAGO</u>	<u>Sup. Dec. Admisible (ha)</u>	<u>Sup. Comprometida (ha)</u>	<u>Sup. ajustada compromiso (1) (ha)</u>	<u>% sobredec.</u>	<u>Sup. Propuesta (ha)</u>	<u>Importe Declarado</u>	<u>Importe Topado</u>	<u>Importe Propuesto</u>	<u>Importe tras sobredec.</u>
51	AGRICULTURA MONTAÑA OLIVAR	16,25		16,24	0,00	16,24	1.853,63	1.853,63	1.853,63	1.853,63
	<b>TOTAL</b>	16,25	16,24	16,24		16,24	1.853,63	1.853,63	1.853,63	1.853,63

**RECINTOS PROPUESTOS**

<u>REE.</u>	<u>REFERENCIA SIGPAC</u>	<u>CULTIVO</u>	<u>DESCRIPCIÓN CULTIVO</u>	<u>S/R</u>	<u>G.PAGO</u>	<u>PEND. MEDIA (%)</u>	<u>SUP. DEC. ADMISIBLE (ha)</u>	<u>SUP. COMPROM. (ha)</u>	<u>SUP. AJUSTADA COMPROM. (1) (ha)</u>	<u>SUP. CONY. SIGPAC (ha)</u>	<u>SUP. CERTIF. (ha)</u>	<u>SUP. CAMPO (ha)</u>	<u>SUP. CAMPO DETER. CULT. DECLARADO (ha)</u>	<u>SUP. DEC. REDUCIDA (ha)</u>	<u>SUP. PROPUESTA (ha)</u>
1700000005678825	14-054-042-00032-002	101000	OLIVAR-SIN VARIEDAD	S	51	32,02	2,50	2,49	2,49		2,50			2,49	2,49
1700000005678826	14-054-042-00033-001	101000	OLIVAR-SIN VARIEDAD	S	51	38,03	0,57	0,57	0,57		0,57			0,57	0,57
1700000005678827	14-054-042-00041-002	101000	OLIVAR-SIN VARIEDAD	S	51	57,66	2,21	2,21	2,21		2,21			2,21	2,21
1700000005678828	14-069-051-00031-006	101000	OLIVAR-SIN VARIEDAD	S	51	56,37	0,24	0,24	0,24		0,24			0,24	0,24
1700000005678831	14-054-042-00044-001	101000	OLIVAR-SIN VARIEDAD	S	51	26,41	2,15	2,15	2,15		2,15			2,15	2,15
1700000005678833	14-069-051-00031-003	101000	OLIVAR-SIN VARIEDAD	S	51	44,17	5,76	5,76	5,76		5,76			5,76	5,76
1700000005678834	14-069-051-00031-004	101000	OLIVAR-SIN VARIEDAD	S	51	37,41	0,04	0,04	0,04		0,04			0,04	0,04
1700000005678836	14-069-051-00031-008	101000	OLIVAR-SIN VARIEDAD	S	51	51,98	1,66	1,66	1,66		1,66			1,66	1,66
1700000005678837	14-054-042-00082-001	101000	OLIVAR-SIN VARIEDAD	S	51	40,05	1,12	1,12	1,12		1,12			1,12	1,12

**RESUMEN DE PAGOS**

	<u>IMPORTE ( Euros )</u>			
	<u>PROPUESTO</u>	<u>FEADER (Eje 2)</u>	<u>MAGRAMA</u>	<u>CAGPDS</u>
Propuesto a pagar	1.853,63	1.390,22	199,27	264,14

**APLICACIÓN DE REDUCCIONES Y SANCIONES**

<u>Importe Calculado</u>	<u>Importe prereduc.</u>	<u>Admisibilidad y compromisos</u>	<u>Presentación tardía</u>	<u>Omisión declaración</u>	<u>Condicionabilidad</u>	<u>PROPUESTO</u>	<u>FEADER (Eje 2)</u>	<u>MAGRAMA</u>	<u>CAGPDS</u>
1.853,63	1.853,63	0,00	0,00	0,00	0,00	1.853,63	1.390,22	199,27	264,14
<b>TOTAL</b>						1.853,63	1.390,22	199,27	264,14



(1) Superficie declarada admisible ajustada con la superficie comprometida.  
 (2) Factor de penalización valorando el alcance para el tipo de compromiso.



<u>APELLIDOS Y NOMBRE / RAZÓN SOCIAL</u>	<u>NIF</u>	<u>EXPEDIENTE</u>	<u>ANUALIDAD DE PAGO</u>
EXPLOTACIÓN LÓPEZ ENCINAS, S.C.P.	****6079*	1142330	4ª

**IMPORTE POR ANUALIDAD**

	<u>2015</u>	<u>2016</u>	<u>2017</u>	<u>2018</u>	<u>2019</u>
IMPORTE MÁXIMO SUBVENCIONABLE	588,96 €	588,96 €	588,96 €	588,96 €	588,96 €
IMPORTE MEDIO DE TRANSFERENCIA (€/ha)	114,14 €	114,14 €	114,14 €	114,14 €	114,14 €

**RESUMEN DE UNIDADES**

<u>Cód</u>	<u>GRUPO DE PAGO</u>	<u>Sup. Dec. Admisible (ha)</u>	<u>Sup. Comprometida (ha)</u>	<u>Sup. ajustada compromiso (1) (ha)</u>	<u>% sobredec.</u>	<u>Sup. Propuesta (ha)</u>	<u>Importe Declarado</u>	<u>Importe Topado</u>	<u>Importe Propuesto</u>	<u>Importe tras sobredec.</u>
51	AGRICULTURA MONTAÑA OLIVAR	5,20		5,16	0,00	5,16	588,96	588,96	588,96	588,96
	<b>TOTAL</b>	5,20	5,16	5,16		5,16	588,96	588,96	588,96	588,96

**RECINTOS PROPUESTOS**

<u>REE.</u>	<u>REFERENCIA SIGPAC</u>	<u>CULTIVO</u>	<u>DESCRIPCIÓN CULTIVO</u>	<u>S/R</u>	<u>G. PAGO</u>	<u>PEND. MEDIA (%)</u>	<u>SUP. DEC. ADMISIBLE (ha)</u>	<u>SUP. COMPROM. (ha)</u>	<u>SUP. AJUSTADA COMPROM. (1) (ha)</u>	<u>SUP. CONY. SIGPAC (ha)</u>	<u>SUP. CERTIF. (ha)</u>	<u>SUP. CAMPO (ha)</u>	<u>SUP. CAMPO DETER. CULT. DECLARADO (ha)</u>	<u>SUP. DEC. REDUCIDA (ha)</u>	<u>SUP. PROPUESTA (ha)</u>
1700000007038256	14-054-035-00025-007	101000	OLIVAR-SIN VARIEDAD	S	51	24,67	3,12	3,12	3,12		3,12			3,12	3,12
1700000007038264	14-054-035-00019-029	101000	OLIVAR-SIN VARIEDAD	S	51	28,91	1,63	1,63	1,63		1,63			1,63	1,63
1700000007038265	14-054-035-00019-062	101000	OLIVAR-SIN VARIEDAD	S	51	31,50	0,26	0,26	0,26		0,26			0,26	0,26
1700000007038268	14-054-035-00019-065	101000	OLIVAR-SIN VARIEDAD	S	51	31,23	0,03	0,03	0,03		0,03			0,03	0,03
1700000007038269	14-054-035-00019-063	101000	OLIVAR-SIN VARIEDAD	S	51	32,75	0,16	0,16	0,16		0,16			0,16	0,16

**RESUMEN DE PAGOS**

	<u>IMPORTE ( Euros )</u>			
	<u>PROPUESTO</u>	<u>FEADER (Eje 2)</u>	<u>MAGRAMA</u>	<u>CAGPDS</u>
Propuesto a pagar	588,96	441,72	63,31	83,93

**APLICACIÓN DE REDUCCIONES Y SANCIONES**

<u>Importe Calculado</u>	<u>Importe prereduc.</u>	<u>Admisibilidad y compromisos</u>	<u>Presentación tardía</u>	<u>Omisión declaración</u>	<u>Condicionality</u>	<u>PROPUESTO</u>	<u>FEADER (Eje 2)</u>	<u>MAGRAMA</u>	<u>CAGPDS</u>	
588,96	588,96	0,00	0,00	0,00	0,00	588,96	441,72	63,31	83,93	
						<b>TOTAL</b>	588,96	441,72	63,31	83,93



(1) Superficie declarada admisible ajustada con la superficie comprometida.  
 (2) Factor de penalización valorando el alcance para el tipo de compromiso.

**APELLIDOS Y NOMBRE / RAZÓN SOCIAL**

EXPLOTACION REDONDO GARCIA SCP

**NIF**

\*\*\*\*3016\*

**EXPEDIENTE**

1165308

**ANUALIDAD DE PAGO**

4ª

**IMPORTE POR ANUALIDAD**

	2015	2016	2017	2018	2019
IMPORTE MÁXIMO SUBVENCIONABLE	2.995,03 €	2.995,03 €	2.995,03 €	2.995,03 €	2.995,03 €
IMPORTE MEDIO DE TRANSFERENCIA (€/ha)	114,14 €	114,14 €	114,14 €	114,14 €	114,14 €

**RESUMEN DE UNIDADES**

Cód	GRUPO DE PAGO	Sup. Dec. Admisible (ha)	Sup. Comprometida (ha)	Sup. ajustada compromiso (1) (ha)	% sobredec.	Sup. Propuesta (ha)	Importe Declarado	Importe Topado	Importe Propuesto	Importe tras sobredec.
51	AGRICULTURA MONTAÑA OLIVAR	26,25		26,24	0,00	26,24	2.995,03	2.995,03	2.995,03	2.995,03
	<b>TOTAL</b>	26,25	26,24	26,24		26,24	2.995,03	2.995,03	2.995,03	2.995,03

**RECINTOS PROPUESTOS**

REF.	REFERENCIA SIGPAC	CULTIVO	DESCRIPCIÓN CULTIVO	S/R	G.PAGO	PEND. MEDIA (%)	SUP. ADMISIBLE (ha)	SUP. COMPROM. (ha)	SUP. AJUSTADA COMPR.(1) (ha)	SUP. CONY. SIGPAC (ha)	SUP. CERTIF. (ha)	SUP. CAMPO (ha)	SUP. CAMPO DETER. CULT. DECLARADO (ha)	SUP. DEC. REDUCIDA (ha)	SUP. PROPUESTA (ha)
1700000006523244	14-054-044-00146-011	101000	OLIVAR-SIN VARIEDAD	S	51	31,44	0,74	0,74	0,74		0,74			0,74	0,74
1700000006523248	14-054-044-00146-002	101000	OLIVAR-SIN VARIEDAD	S	51	48,79	0,50	0,50	0,50		0,50			0,50	0,50
1700000006523250	14-054-045-00034-001	101000	OLIVAR-SIN VARIEDAD	S	51	50,71	6,75	6,75	6,75		6,75			6,75	6,75
1700000006523255	14-054-044-00142-001	101000	OLIVAR-SIN VARIEDAD	S	51	39,38	1,46	1,46	1,46		1,46			1,46	1,46
1700000006523256	14-054-044-00143-001	101000	OLIVAR-SIN VARIEDAD	S	51	23,23	1,00	1,00	1,00		1,00			1,00	1,00
1700000006523261	14-054-044-00146-003	101000	OLIVAR-SIN VARIEDAD	S	51	30,71	0,49	0,49	0,49		0,49			0,49	0,49
1700000006523262	14-054-045-00027-006	101000	OLIVAR-SIN VARIEDAD	S	51	33,02	1,98	1,98	1,98		1,98			1,98	1,98
1700000006523263	14-054-045-00033-004	101000	OLIVAR-SIN VARIEDAD	S	51	33,48	0,60	0,60	0,60		0,60			0,60	0,60
1700000006523264	14-054-044-00141-001	101000	OLIVAR-SIN VARIEDAD	S	51	30,49	1,02	1,02	1,02		1,02			1,02	1,02
1700000006523265	14-054-044-00144-001	101000	OLIVAR-SIN VARIEDAD	S	51	37,88	2,56	2,56	2,56		2,56			2,56	2,56
1700000006523266	14-054-044-00145-001	101000	OLIVAR-SIN VARIEDAD	S	51	55,41	9,15	9,15	9,15		9,15			9,15	9,15

**RESUMEN DE PAGOS**

	IMPORTE ( Euros )			
	PROPUESTO	FEADER (Eje 2)	MAGRAMA	CAGPDS
Propuesto a pagar	2.995,03	2.246,27	321,97	426,79

**APLICACIÓN DE REDUCCIONES Y SANCIONES**

Importe Calculado	Importe prereduc.	Admisibilidad y compromisos	Presentación tardía	Omisión declaración	Condicionabilidad	PROPUESTO	FEADER (Eje 2)	MAGRAMA	CAGPDS	
2.995,03	2.995,03	0,00	0,00	0,00	0,00	2.995,03	2.246,27	321,97	426,79	
						<b>TOTAL</b>	2.995,03	2.246,27	321,97	426,79



(1) Superficie declarada admisible ajustada con la superficie comprometida.  
 (2) Factor de penalización valorando el alcance para el tipo de compromiso.

**APELLIDOS Y NOMBRE / RAZÓN SOCIAL**

EXPLOTACIONES BALLESTEROS AREVALO, SCP

**NIF**

\*\*\*\*3005\*

**EXPEDIENTE**

1043145

**ANUALIDAD DE PAGO**

4ª

**IMPORTE POR ANUALIDAD**

	2015	2016	2017	2018	2019
IMPORTE MÁXIMO SUBVENCIONABLE	5.159,13 €	5.159,13 €	5.159,13 €	5.008,61 €	5.007,55 €
IMPORTE MEDIO DE TRANSFERENCIA (€/ha)	106,00 €	106,00 €	106,00 €	106,00 €	106,00 €

**RESUMEN DE UNIDADES**

Cód	GRUPO DE PAGO	Sup. Dec. Admisible (ha)	Sup. Comprometida (ha)	Sup. ajustada compromiso (1) (ha)	% sobredec.	Sup. Propuesta (ha)	Importe Declarado	Importe Topado	Importe Propuesto	Importe tras sobredec.
51	AGRICULTURA MONTAÑA OLIVAR	47,24		47,24	0,00	47,24	5.060,97	5.007,55	5.007,55	5.007,55
	<b>TOTAL</b>	47,24	47,25	47,24		47,24	5.060,97	5.007,55	5.007,55	5.007,55

**RECINTOS PROPUESTOS**

REE.	REFERENCIA SIGPAC	CULTIVO	DESCRIPCIÓN CULTIVO	S/R	G.PAGO	PEND. MEDIA (%)	SUP. DEC. ADMISIBLE (ha)	SUP. COMPROM. (ha)	SUP. AJUSTADA COMPROM. (1) (ha)	SUP. CONY. SIGPAC (ha)	SUP. CERTIF. (ha)	SUP. CAMPO (ha)	SUP. CAMPO DETER. CULT. DECLARADO (ha)	SUP. DEC. REDUCIDA (ha)	SUP. PROPUESTA (ha)
-38094	14-054-049-00060-017	101000	OLIVAR-SIN VARIEDAD	S	51	29,04	1,08	3,29	1,08	1,09	1,09			1,08	1,08
1700000006788292	14-054-058-00147-006	101000	OLIVAR-SIN VARIEDAD	S	51	42,48	0,82	0,82	0,82		0,82			0,82	0,82
1700000006788293	14-054-059-00041-003	101000	OLIVAR-SIN VARIEDAD	S	51	29,62	14,80	14,80	14,80		14,80			14,80	14,80
1700000006788294	14-054-059-00041-005	101000	OLIVAR-SIN VARIEDAD	S	51	44,10	0,13	0,13	0,13		0,13			0,13	0,13
1700000006788296	14-054-049-00060-002	101000	OLIVAR-SIN VARIEDAD	S	51	35,99	2,11	3,29	2,11	2,11	2,11			2,11	2,11
1700000006788297	14-054-049-00060-016	101000	OLIVAR-SIN VARIEDAD	S	51	22,49	0,72	0,72	0,72		0,72			0,72	0,72
1700000006788298	14-054-059-00041-012	101000	OLIVAR-SIN VARIEDAD	S	51	29,31	7,89	7,89	7,89		7,89			7,89	7,89
1700000006788300	14-054-058-00147-002	101000	OLIVAR-SIN VARIEDAD	S	51	31,48	17,63	17,63	17,63		17,63			17,63	17,63
1700000006788301	14-054-049-00060-010	101000	OLIVAR-SIN VARIEDAD	S	51	33,92	2,06	2,06	2,06		2,06			2,06	2,06

**RESUMEN DE PAGOS**

IMPORTE ( Euros )				
	PROPUESTO	FEADER (Eje 2)	MAGRAMA	CAGPDS
Propuesto a pagar	5.007,55	3.755,66	538,31	713,58

**APLICACIÓN DE REDUCCIONES Y SANCIONES**

Importe Calculado	Importe prereduc.	Admisibilidad y compromisos	Presentación tardía	Omisión declaración	Condicionabilidad	PROPUESTO	FEADER (Eje 2)	MAGRAMA	CAGPDS
5.007,55	5.007,55	0,00	0,00	0,00	0,00	5.007,55	3.755,66	538,31	713,58
<b>TOTAL</b>						<b>5.007,55</b>	<b>3.755,66</b>	<b>538,31</b>	<b>713,58</b>



(1) Superficie declarada admisible ajustada con la superficie comprometida.  
 (2) Factor de penalización valorando el alcance para el tipo de compromiso.

**APELLIDOS Y NOMBRE / RAZÓN SOCIAL**  
EXPLOTACIONES ECOLOGICAS LA VEGA, SL

**NIF**  
\*\*\*\*1655\*

**EXPEDIENTE**  
1167760

**ANUALIDAD DE PAGO**  
4ª

**IMPORTE POR ANUALIDAD**

	2015	2016	2017	2018	2019
IMPORTE MÁXIMO SUBVENCIONABLE	5.005,04 €	5.005,04 €	5.005,04 €	5.005,04 €	5.005,04 €
IMPORTE MEDIO DE TRANSFERENCIA (€/ha)	107,82 €	107,82 €	107,82 €	107,82 €	107,82 €

**RESUMEN DE UNIDADES**

Cód	GRUPO DE PAGO	Sup. Dec. Admisible (ha)	Sup. Comprometida (ha)	Sup. ajustada compromiso (1) (ha)	% sobredec.	Sup. Propuesta (ha)	Importe Declarado	Importe Topado	Importe Propuesto	Importe tras sobredec.
51	AGRICULTURA MONTAÑA OLIVAR	46,42		46,42	0,00	46,42	5.005,04	5.005,04	5.005,04	5.005,04
	<b>TOTAL</b>	46,42	46,42	46,42		46,42	5.005,04	5.005,04	5.005,04	5.005,04

**RECINTOS PROPUESTOS**

REE.	REFERENCIA SIGPAC	CULTIVO	DESCRIPCIÓN CULTIVO	S/R	G.PAGO	PEND. MEDIA (%)	SUP. DEC. ADMISIBLE (ha)	SUP. COMPROM. (ha)	SUP. AJUSTADA COMPROM. (1) (ha)	SUP. CONY. SIGPAC (ha)	SUP. CERTIF. (ha)	SUP. CAMPO (ha)	SUP. CAMPO DETER. CULT. DECLARADO (ha)	SUP. DEC. REDUCIDA (ha)	SUP. PROPUESTA (ha)
1700000004834302	14-047-002-00056-001	101000	OLIVAR-SIN VARIEDAD	S	51	36,29	35,43	35,43	35,43		35,43	35,43	33,21	35,43	35,43
1700000004834303	14-047-002-00056-006	101000	OLIVAR-SIN VARIEDAD	S	51	48,38	6,37	6,37	6,37		6,37	6,37	6,37	6,37	6,37
1700000004834304	14-047-002-00056-008	101000	OLIVAR-SIN VARIEDAD	S	51	46,77	4,62	4,62	4,62		4,62	4,62	4,62	4,62	4,62

**RESUMEN DE PAGOS**

IMPORTE ( Euros )			
PROPUESTO	FEADER (Eje 2)	MAGRAMA	CAGPDS
Propuesto a pagar	4.604,64	3.453,48	495,00
			656,16

**APLICACIÓN DE REDUCCIONES Y SANCIONES**

Importe Calculado	Importe prereduc.	Admisibilidad y compromisos	Presentación tardía	Omisión declaración	Condicionalidad	PROPUESTO	FEADER (Eje 2)	MAGRAMA	CAGPDS
5.005,04	5.005,04	8,00	0,00	0,00	0,00	4.604,64	3.453,48	495,00	656,16
						<b>TOTAL</b>	4.604,64	3.453,48	495,00
									656,16

**DETALLE DE REDUCCIONES Y SANCIONES POR INCUMPLIMIENTOS DE ADMISIBILIDAD Y COMPROMISOS**

Tipo	Compromiso	Sup. Calculada	Sup. Incumpli.	Factor Alcance (2)	Coef. Línea Base	Coef. Acumulación	Coef. Reiteración	Importe Ayuda	Factor Sanción	Importe Sanción	Aplicado
B1	Cultivo solicitado distinto al determinado.	46,42	2,22	0,05	1,00	1,00	1,50	5.005,04 €	0,08	400,40 €	SI



(1) Superficie declarada admisible ajustada con la superficie comprometida.  
(2) Factor de penalización valorando el alcance para el tipo de compromiso.

**APELLIDOS Y NOMBRE / RAZÓN SOCIAL**  
EXPLOTACIONES VILLANUEVA S.A. (Evisa)

**NIF**  
\*\*\*9174\*

**EXPEDIENTE**  
1220911

**ANUALIDAD DE PAGO**  
4ª

**IMPORTE POR ANUALIDAD**

	2015	2016	2017	2018	2019
IMPORTE MÁXIMO SUBVENCIONABLE	3.889,89 €	3.889,89 €	3.886,47 €	3.886,47 €	3.886,47 €
IMPORTE MEDIO DE TRANSFERENCIA (€/ha)	114,14 €	114,14 €	114,14 €	114,14 €	114,14 €

**RESUMEN DE UNIDADES**

Cód	GRUPO DE PAGO	Sup. Admisible (ha)	Sup. Comprometida (ha)	Sup. ajustada compromiso (1) (ha)	% sobredec.	Sup. Propuesta (ha)	Importe Declarado	Importe Topado	Importe Propuesto	Importe tras sobredec.
51	AGRICULTURA MONTAÑA OLIVAR	34,12		34,05	0,00	34,05	3.886,47	3.886,47	3.886,47	3.886,47
	<b>TOTAL</b>	34,12	34,05	34,05		34,05	3.886,47	3.886,47	3.886,47	3.886,47

**RECINTOS PROPUESTOS**

REF.	REFERENCIA SIGPAC	CULTIVO DESCRIPCIÓN CULTIVO	S/R	G.PAGO	PEND. MEDIA (%)	SUP. ADMISIBLE (ha)	SUP. COMPROM. (ha)	SUP. AJUSTADA COMPROM. (1) (ha)	SUP. CONY. SIGPAC (ha)	SUP. CERTIE. (ha)	SUP. CAMPO (ha)	SUP. CAMPO DETER. CULT. DECLARADO (ha)	SUP. DEC. REDUCIDA (ha)	SUP. PROPUESTA (ha)
170000007013096	14-069-040-00018-002	101000 OLIVAR-SIN VARIEDAD	S	51	20,86	0,50	0,50	0,50	0,50	0,50			0,50	0,50
170000007013097	14-069-040-00001-038	101000 OLIVAR-SIN VARIEDAD	S	51	25,87	0,05	0,05	0,05	0,05	0,05			0,05	0,05
170000007013102	14-069-037-00064-019	101000 OLIVAR-SIN VARIEDAD	S	51	26,19	0,03	0,03	0,03	0,03	0,03			0,03	0,03
170000007013118	14-069-037-00064-007	101000 OLIVAR-SIN VARIEDAD	S	51	20,23	0,94	0,94	0,94	0,94	0,94			0,94	0,94
170000007013122	14-069-037-00040-001	101000 OLIVAR-SIN VARIEDAD	S	51	36,22	0,12	0,12	0,12	0,12	0,12			0,12	0,12
170000007013129	14-069-037-00064-022	101000 OLIVAR-SIN VARIEDAD	S	51	32,47	0,04	0,04	0,04	0,04	0,04			0,04	0,04
170000007013138	14-069-040-00001-016	101000 OLIVAR-SIN VARIEDAD	S	51	27,17	0,06	0,06	0,06	0,06	0,06			0,06	0,06
170000007013142	14-069-037-00064-011	101000 OLIVAR-SIN VARIEDAD	S	51	22,80	1,75	1,75	1,75	1,75	1,75			1,75	1,75
170000007013148	14-069-040-00001-006	101000 OLIVAR-SIN VARIEDAD	S	51	20,69	0,88	0,88	0,88	0,88	0,88			0,88	0,88
170000007013149	14-069-040-00001-007	101000 OLIVAR-SIN VARIEDAD	S	51	20,53	0,95	0,95	0,95	0,95	0,95			0,95	0,95
170000007013150	14-069-040-00001-015	101000 OLIVAR-SIN VARIEDAD	S	51	27,14	0,02	0,02	0,02	0,02	0,02			0,02	0,02
170000007013159	14-069-040-00001-017	101000 OLIVAR-SIN VARIEDAD	S	51	26,16	0,11	0,11	0,11	0,11	0,11			0,11	0,11
170000007013164	14-069-040-00025-004	101000 OLIVAR-SIN VARIEDAD	S	51	20,77	6,32	6,32	6,32	6,32	6,32			6,32	6,32
170000007013165	14-069-040-00025-006	101000 OLIVAR-SIN VARIEDAD	S	51	28,61	0,02	0,02	0,02	0,02	0,02			0,02	0,02
170000007013167	14-069-040-00025-016	101000 OLIVAR-SIN VARIEDAD	S	51	24,41	0,17	0,17	0,17	0,17	0,17			0,17	0,17
170000007013169	14-069-040-00025-003	101000 OLIVAR-SIN VARIEDAD	S	51	20,56	6,92	6,92	6,92	6,92	6,92			6,92	6,92
170000007013170	14-069-040-00001-041	101000 OLIVAR-SIN VARIEDAD	S	51	24,02	1,57	1,50	1,50	1,50	1,57			1,50	1,50
170000007013171	14-069-040-00018-001	101000 OLIVAR-SIN VARIEDAD	S	51	27,83	0,05	0,05	0,05	0,05	0,05			0,05	0,05
170000007013172	14-069-040-00025-018	101000 OLIVAR-SIN VARIEDAD	S	51	24,82	0,73	0,73	0,73	0,73	0,73			0,73	0,73
170000007013174	14-069-037-00064-006	101000 OLIVAR-SIN VARIEDAD	S	51	24,71	0,03	0,03	0,03	0,03	0,03			0,03	0,03
170000007013199	14-069-045-00010-001	101000 OLIVAR-SIN VARIEDAD	S	51	22,90	3,74	3,74	3,74	3,74	3,74			3,74	3,74
170000007013200	14-069-037-00064-010	101000 OLIVAR-SIN VARIEDAD	S	51	22,24	1,33	1,33	1,33	1,33	1,33			1,33	1,33
170000007013201	14-069-048-00056-003	101000 OLIVAR-SIN VARIEDAD	S	51	39,15	6,31	6,31	6,31	6,31	6,31			6,31	6,31
170000007013204	14-069-048-00087-007	101000 OLIVAR-SIN VARIEDAD	S	51	55,20	1,48	1,48	1,48	1,48	1,48			1,48	1,48

**RESUMEN DE PAGOS**

	IMPORTE ( Euros )			
	PROPUESTO	FEADER (Eje 2)	MAGRAMA	CAGPDS
Propuesto a pagar	3.886,47	2.914,85	417,80	553,82

**APLICACIÓN DE REDUCCIONES Y SANCIONES**

Importe Calculado	Importe prereduc.	Admisibilidad y compromisos	Presentación tardía	Omisión declaración	Condicionidad	PROPUESTO	FEADER (Eje 2)	MAGRAMA	CAGPDS	
3.886,47	3.886,47	0,00	0,00	0,00	0,00	3.886,47	2.914,85	417,80	553,82	
<b>TOTAL</b>							3.886,47	2.914,85	417,80	553,82



(1) Superficie declarada admisible ajustada con la superficie comprometida.  
(2) Factor de penalización valorando el alcance para el tipo de compromiso.

<u>APELLIDOS Y NOMBRE / RAZÓN SOCIAL</u>	<u>NIF</u>	<u>EXPEDIENTE</u>	<u>ANUALIDAD DE PAGO</u>
EXPOSITO ARANDA JESUS EDUARDO	****4689*	1107857	4ª

**IMPORTE POR ANUALIDAD**

	<u>2015</u>	<u>2016</u>	<u>2017</u>	<u>2018</u>	<u>2019</u>
IMPORTE MÁXIMO SUBVENCIONABLE	680,27 €	680,27 €	680,27 €	680,27 €	680,27 €
IMPORTE MEDIO DE TRANSFERENCIA (€/ha)	114,14 €	114,14 €	114,14 €	114,14 €	114,14 €

**RESUMEN DE UNIDADES**

<u>Cód</u>	<u>GRUPO DE PAGO</u>	<u>Sup. Dec. Admisible (ha)</u>	<u>Sup. Comprometida (ha)</u>	<u>Sup. ajustada compromiso (1) (ha)</u>	<u>% sobredec.</u>	<u>Sup. Propuesta (ha)</u>	<u>Importe Declarado</u>	<u>Importe Topado</u>	<u>Importe Propuesto</u>	<u>Importe tras sobredec.</u>
51	AGRICULTURA MONTAÑA OLIVAR	5,97		5,96	0,00	5,96	680,27	680,27	680,27	680,27
	<b>TOTAL</b>	5,97	5,96	5,96		5,96	680,27	680,27	680,27	680,27

**RECINTOS PROPUESTOS**

<u>REE.</u>	<u>REFERENCIA SIGPAC</u>	<u>CULTIVO</u>	<u>DESCRIPCIÓN CULTIVO</u>	<u>S/R</u>	<u>G. PAGO</u>	<u>PEND. MEDIA (%)</u>	<u>SUP. DEC. ADMISIBLE (ha)</u>	<u>SUP. COMPROM. (ha)</u>	<u>SUP. AJUSTADA COMPROM. (1) (ha)</u>	<u>SUP. CONY. SIGPAC (ha)</u>	<u>SUP. CERTIF. (ha)</u>	<u>SUP. CAMPO (ha)</u>	<u>SUP. CAMPO DETER. CULT. DECLARADO (ha)</u>	<u>SUP. DEC. REDUCIDA (ha)</u>	<u>SUP. PROPUESTA (ha)</u>
1700000006189953	14-054-052-00006-001	101000	OLIVAR-SIN VARIEDAD	S	51	48,83	2,65	2,65	2,65		2,65	2,65	2,65	2,65	2,65
1700000006189954	14-054-052-00007-002	101000	OLIVAR-SIN VARIEDAD	S	51	46,24	3,14	3,13	3,13		3,14	3,14	3,14	3,13	3,13
1700000006189955	14-054-052-00057-001	101000	OLIVAR-SIN VARIEDAD	S	51	47,40	0,18	0,18	0,18		0,18	0,18	0,18	0,18	0,18

**RESUMEN DE PAGOS**

<u>IMPORTE ( Euros )</u>			
<u>FEADER</u>			
<u>PROPUESTO</u>	<u>(Eje 2)</u>	<u>MAGRAMA</u>	<u>CAGPDS</u>
Propuesto a pagar	680,27	510,20	96,94
		73,13	

**APLICACIÓN DE REDUCCIONES Y SANCIONES**

<u>Importe Calculado</u>	<u>Importe prereduc.</u>	<u>Admisibilidad y compromisos</u>	<u>Presentación tardía</u>	<u>Omisión declaración</u>	<u>Condicionabilidad</u>	<u>IMPORTE ( Euros )</u>			
						<u>FEADER</u>			
						<u>PROPUESTO</u>	<u>(Eje 2)</u>	<u>MAGRAMA</u>	<u>CAGPDS</u>
680,27	680,27	0,00	0,00	0,00	0,00	680,27	510,20	73,13	96,94
<b>TOTAL</b>						680,27	510,20	73,13	96,94



(1) Superficie declarada admisible ajustada con la superficie comprometida.  
 (2) Factor de penalización valorando el alcance para el tipo de compromiso.

<u>APELLIDOS Y NOMBRE / RAZÓN SOCIAL</u>	<u>NIF</u>	<u>EXPEDIENTE</u>	<u>ANUALIDAD DE PAGO</u>
EXPOSITO POZO PETRA DEMETRIA	****7160*	1123004	4ª

**IMPORTE POR ANUALIDAD**

	<u>2015</u>	<u>2016</u>	<u>2017</u>	<u>2018</u>	<u>2019</u>
IMPORTE MÁXIMO SUBVENCIONABLE	0,00 €	972,47 €	115,28 €	115,28 €	115,28 €
IMPORTE MEDIO DE TRANSFERENCIA (€/ha)	0,00 €	114,14 €	114,14 €	114,14 €	114,14 €

**RESUMEN DE UNIDADES**

<u>Cód</u>	<u>GRUPO DE PAGO</u>	<u>Sup. Dec. Admisible (ha)</u>	<u>Sup. Comprometida (ha)</u>	<u>Sup. ajustada compromiso (1) (ha)</u>	<u>% sobredec.</u>	<u>Sup. Propuesta (ha)</u>	<u>Importe Declarado</u>	<u>Importe Topado</u>	<u>Importe Propuesto</u>	<u>Importe tras sobredec.</u>
51	AGRICULTURA MONTAÑA OLIVAR	4,27		1,01	0,00	1,01	115,28	115,28	115,28	115,28
	<b>TOTAL</b>	4,27	1,01	1,01		1,01	115,28	115,28	115,28	115,28

**RECINTOS PROPUESTOS**

<u>REE.</u>	<u>REFERENCIA SIGPAC</u>	<u>CULTIVO</u>	<u>DESCRIPCIÓN CULTIVO</u>	<u>S/R</u>	<u>G. PAGO</u>	<u>PEND. MEDIA (%)</u>	<u>SUP. DEC. ADMISIBLE (ha)</u>	<u>SUP. COMPROM. (ha)</u>	<u>SUP. AJUSTADA COMPROM. (1) (ha)</u>	<u>SUP. CONY. SIGPAC (ha)</u>	<u>SUP. CERTIF. (ha)</u>	<u>SUP. CAMPO (ha)</u>	<u>SUP. CAMPO DETER. CULT. DECLARADO (ha)</u>	<u>SUP. DEC. REDUCIDA (ha)</u>	<u>SUP. PROPUESTA (ha)</u>
1700000007006003	14-069-047-00024-001	101000	OLIVAR-SIN VARIEDAD	S	51	52,30	3,26	6,51	3,26		3,26			3,26	3,26
1700000007006006	14-069-047-00064-003	101000	OLIVAR-SIN VARIEDAD	S	51	43,67	0,71	1,41	0,71		0,71			0,71	0,71
1700000007006007	14-069-047-00064-001	101000	OLIVAR-SIN VARIEDAD	S	51	52,32	0,30	0,60	0,30		0,30			0,30	0,30

**RESUMEN DE PAGOS**

<u>IMPORTE ( Euros )</u>			
<u>PROPUESTO</u>	<u>FEADER (Eje 2)</u>	<u>MAGRAMA</u>	<u>CAGPDS</u>
Propuesto a pagar	115,28	86,46	12,39
			16,43

**APLICACIÓN DE REDUCCIONES Y SANCIONES**

<u>Importe Calculado</u>	<u>Importe prereduc.</u>	<u>Admisibilidad y compromisos</u>	<u>Presentación tardía</u>	<u>Omisión declaración</u>	<u>Condicionabilidad</u>	<u>PROPUESTO</u>	<u>FEADER (Eje 2)</u>	<u>MAGRAMA</u>	<u>CAGPDS</u>
115,28	115,28	0,00	0,00	0,00	0,00	115,28	86,46	12,39	16,43
						<b>TOTAL</b>	115,28	86,46	12,39
									16,43

**INCIDENCIAS**

**INCIDENCIA DESCRIPCIÓN**

80421 Solicita recinto que no está comprometido para la operación.  
 Ref:1700000007006005 Recinto:14-069-047-00063-001 Cultivo:101000 OLIVAR-SIN VARIEDAD Secano  
 Ref:1700000007006004 Recinto:14-069-047-00162-002 Cultivo:101000 OLIVAR-SIN VARIEDAD Secano



<u>APELLIDOS Y NOMBRE / RAZÓN SOCIAL</u>	<u>NIF</u>	<u>EXPEDIENTE</u>	<u>ANUALIDAD DE PAGO</u>
FAMILIA SPINOLA PRIETO, S.C.	****3810*	1170779	4ª

**IMPORTE POR ANUALIDAD**

	<u>2015</u>	<u>2016</u>	<u>2017</u>	<u>2018</u>	<u>2019</u>
IMPORTE MÁXIMO SUBVENCIONABLE	749,90 €	749,90 €	749,90 €	749,90 €	749,90 €
IMPORTE MEDIO DE TRANSFERENCIA (€/ha)	114,14 €	114,14 €	114,14 €	114,14 €	114,14 €

**RESUMEN DE UNIDADES**

<u>Cód</u>	<u>GRUPO DE PAGO</u>	<u>Sup. Dec. Admisible (ha)</u>	<u>Sup. Comprometida (ha)</u>	<u>Sup. ajustada compromiso (1) (ha)</u>	<u>% sobredec.</u>	<u>Sup. Propuesta (ha)</u>	<u>Importe Declarado</u>	<u>Importe Topado</u>	<u>Importe Propuesto</u>	<u>Importe tras sobredec.</u>
51	AGRICULTURA MONTAÑA OLIVAR	6,57		6,57	0,00	6,57	749,90	749,90	749,90	749,90
	<b>TOTAL</b>	6,57	6,57	6,57		6,57	749,90	749,90	749,90	749,90

**RECINTOS PROPUESTOS**

<u>REF.</u>	<u>REFERENCIA SIGPAC</u>	<u>CULTIVO</u>	<u>DESCRIPCIÓN CULTIVO</u>	<u>S/R</u>	<u>G.PAGO</u>	<u>PEND. MEDIA (%)</u>	<u>SUP. DEC. ADMISIBLE (ha)</u>	<u>SUP. COMPROM. (ha)</u>	<u>SUP. AJUSTADA COMPROM. (1) (ha)</u>	<u>SUP. CONY. SIGPAC (ha)</u>	<u>SUP. CERTIF. (ha)</u>	<u>SUP. CAMPO (ha)</u>	<u>SUP. CAMPO DETER. CULT. DECLARADO (ha)</u>	<u>SUP. DEC. REDUCIDA (ha)</u>	<u>SUP. PROPUESTA (ha)</u>
1700000005235186	14-036-021-00002-003	101000	OLIVAR-SIN VARIEDAD	S	51	20,50	6,57	6,57	6,57		6,57			6,57	6,57

**RESUMEN DE PAGOS**

<u>IMPORTE ( Euros )</u>				
	<u>PROPUESTO</u>	<u>FEADER (Eje 2)</u>	<u>MAGRAMA</u>	<u>CAGPDS</u>
Propuesto a pagar	749,90	562,43	80,61	106,86

**APLICACIÓN DE REDUCCIONES Y SANCIONES**

<u>Importe Calculado</u>	<u>Importe prereduc.</u>	<u>Admisibilidad y compromisos</u>	<u>Presentación tardía</u>	<u>Omisión declaración</u>	<u>Condicionabilidad</u>	<u>PROPUESTO</u>	<u>FEADER (Eje 2)</u>	<u>MAGRAMA</u>	<u>CAGPDS</u>
749,90	749,90	0,00	0,00	0,00	0,00	749,90	562,43	80,61	106,86
<b>TOTAL</b>						749,90	562,43	80,61	106,86

**INCIDENCIAS**

**INCIDENCIA DESCRIPCIÓN**

- 219 Superficie declarada sobre un mismo recinto, en un mismo expediente, mayor que la superficie total del recinto SIGPAC.  
Ref:1700000005235185 Recinto:14-036-021-00002-055 Cultivo:101000 OLIVAR-SIN VARIEDAD Secano Suma de superficies declaradas para este recinto por el solicitante (Áreas):1307 Superficie SIGPAC total para el recinto (Áreas):1306 Exceso de superficie declarada (Hectáreas):0,01
- 80421 Solicita recinto que no está comprometido para la operación.  
Ref:1700000005235185 Recinto:14-036-021-00002-055 Cultivo:101000 OLIVAR-SIN VARIEDAD Secano  
Ref:1700000005235191 Recinto:14-036-021-00002-068 Cultivo:101000 OLIVAR-SIN VARIEDAD Secano



(1) Superficie declarada admisible ajustada con la superficie comprometida.  
(2) Factor de penalización valorando el alcance para el tipo de compromiso.



**APELLIDOS Y NOMBRE / RAZÓN SOCIAL**

FERNANDEZ AGENJO JOSE

**NIF**

\*\*\*6682\*

**EXPEDIENTE**

1143647

**ANUALIDAD DE PAGO**

4ª

**IMPORTES POR ANUALIDAD**

	2015	2016	2017	2018	2019
IMPORTE MÁXIMO SUBVENCIONABLE	852,63 €	852,63 €	852,63 €	852,63 €	851,49 €
IMPORTE MEDIO DE TRANSFERENCIA (€/ha)	114,14 €	114,14 €	114,14 €	114,14 €	114,14 €

**RESUMEN DE UNIDADES**

Cód	GRUPO DE PAGO	Sup. Dec. Admisible (ha)	Sup. Comprometida (ha)	Sup. ajustada compromiso (1) (ha)	% sobredec.	Sup. Propuesta (ha)	Importe Declarado	Importe Topado	Importe Propuesto	Importe tras sobredec.
51	AGRICULTURA MONTAÑA OLIVAR	7,46		7,46	0,00	7,46	851,48	851,49	851,48	851,48
	<b>TOTAL</b>	7,46	7,47	7,46		7,46	851,48	851,49	851,48	851,48

**RECINTOS PROPUESTOS**

REF.	REFERENCIA SIGPAC	CULTIVO	DESCRIPCIÓN CULTIVO	S/R	G. PAGO	PEND. MEDIA (%)	SUP. ADMISIBLE (ha)	SUP. COMPROM. (ha)	SUP. AJUSTADA COMPROM. (1) (ha)	SUP. CONY. SIGPAC (ha)	SUP. CERTIF. (ha)	SUP. CAMPO (ha)	SUP. CAMPO DETER. CULT. DECLARADO (ha)	SUP. DEC. REDUCIDA (ha)	SUP. PROPUESTA (ha)
170000005332688	14-071-003-00201-001	101000	OLIVAR-SIN VARIEDAD	S	51	28,51	0,45	0,70	0,45	0,45	0,45			0,45	0,45
170000005332689	14-071-003-00201-002	101000	OLIVAR-SIN VARIEDAD	S	51	32,39	0,24	0,25	0,24	0,24	0,24			0,24	0,24
170000005332690	14-071-003-00203-001	101000	OLIVAR-SIN VARIEDAD	S	51	38,41	0,35	0,35	0,35	0,35	0,35			0,35	0,35
170000005332691	14-071-003-00203-003	101000	OLIVAR-SIN VARIEDAD	S	51	34,31	0,19	0,19	0,19	0,19	0,19			0,19	0,19
170000005332692	14-071-003-00205-001	101000	OLIVAR-SIN VARIEDAD	S	51	21,34	3,17	3,17	3,17	3,17	3,17			3,17	3,17
170000005332693	14-071-003-00205-010	101000	OLIVAR-SIN VARIEDAD	S	51	37,81	0,27	0,27	0,27	0,27	0,27			0,27	0,27
170000005332696	14-071-003-00205-009	101000	OLIVAR-SIN VARIEDAD	S	51	38,61	0,25	0,25	0,25	0,25	0,25			0,25	0,25
170000005332697	14-071-003-00205-008	101000	OLIVAR-SIN VARIEDAD	S	51	21,52	0,14	0,14	0,14	0,14	0,14			0,14	0,14
170000005332699	14-071-003-00205-011	101000	OLIVAR-SIN VARIEDAD	S	51	29,10	2,26	2,26	2,26	2,26	2,26			2,26	2,26
170000005332700	14-071-003-00205-005	101000	OLIVAR-SIN VARIEDAD	S	51	38,17	0,03	0,03	0,03	0,03	0,03			0,03	0,03
170000005332701	14-071-003-00203-005	101000	OLIVAR-SIN VARIEDAD	S	51	34,51	0,06	0,06	0,06	0,06	0,06			0,06	0,06
170000005332703	14-071-003-00205-006	101000	OLIVAR-SIN VARIEDAD	S	51	35,25	0,05	0,05	0,05	0,05	0,05			0,05	0,05

**RESUMEN DE PAGOS**

	IMPORTE ( Euros )			
	PROPUESTO	FEADER (Eje 2)	MAGRAMA	CAGPDS
Propuesto a pagar	851,48	638,61	91,53	121,34

**APLICACIÓN DE REDUCCIONES Y SANCIONES**

Importe Calculado	Importe prereduc.	Admisibilidad y compromisos	Presentación tardía	Omisión declaración	Condicionabilidad	PROPUESTO	IMPORTE ( Euros )			
							FEADER (Eje 2)	MAGRAMA	CAGPDS	
851,48	851,48	0,00	0,00	0,00	0,00	851,48	638,61	91,53	121,34	
						<b>TOTAL</b>	851,48	638,61	91,53	121,34



(1) Superficie declarada admisible ajustada con la superficie comprometida.  
 (2) Factor de penalización valorando el alcance para el tipo de compromiso.

<u>APELLIDOS Y NOMBRE / RAZÓN SOCIAL</u>	<u>NIF</u>	<u>EXPEDIENTE</u>	<u>ANUALIDAD DE PAGO</u>
FERNANDEZ BAJO CLAUDIO	****8960*	1005912	4ª

**IMPORTE POR ANUALIDAD**

	<u>2015</u>	<u>2016</u>	<u>2017</u>	<u>2018</u>	<u>2019</u>
IMPORTE MÁXIMO SUBVENCIONABLE	3.896,74 €	3.896,74 €	3.896,74 €	3.896,74 €	3.896,74 €
IMPORTE MEDIO DE TRANSFERENCIA (€/ha)	114,14 €	114,14 €	114,14 €	114,14 €	114,14 €

**RESUMEN DE UNIDADES**

<u>Cód</u>	<u>GRUPO DE PAGO</u>	<u>Sup. Dec. Admisible (ha)</u>	<u>Sup. Comprometida (ha)</u>	<u>Sup. ajustada compromiso (1) (ha)</u>	<u>% sobredec.</u>	<u>Sup. Propuesta (ha)</u>	<u>Importe Declarado</u>	<u>Importe Topado</u>	<u>Importe Propuesto</u>	<u>Importe tras sobredec.</u>
51	AGRICULTURA MONTAÑA OLIVAR	34,14		34,14	0,00	34,14	3.896,74	3.896,74	3.896,74	3.896,74
	<b>TOTAL</b>	34,14	34,14	34,14		34,14	3.896,74	3.896,74	3.896,74	3.896,74

**RECINTOS PROPUESTOS**

<u>REE.</u>	<u>REFERENCIA SIGPAC</u>	<u>CULTIVO</u>	<u>DESCRIPCIÓN CULTIVO</u>	<u>S/R</u>	<u>G. PAGO</u>	<u>PEND. MEDIA (%)</u>	<u>SUP. DEC. ADMISIBLE (ha)</u>	<u>SUP. COMPROM. (ha)</u>	<u>SUP. AJUSTADA COMPROM. (1) (ha)</u>	<u>SUP. CONY. SIGPAC (ha)</u>	<u>SUP. CERTIF. (ha)</u>	<u>SUP. CAMPO (ha)</u>	<u>SUP. CAMPO DETER. CULT. DECLARADO (ha)</u>	<u>SUP. DEC. REDUCIDA (ha)</u>	<u>SUP. PROPUESTA (ha)</u>
1700000005634088	14-054-058-00094-004	101000	OLIVAR-SIN VARIEDAD	S	51	25,95	12,82	12,82	12,82		12,82			12,82	12,82
1700000005634089	14-054-058-00099-005	101000	OLIVAR-SIN VARIEDAD	S	51	25,39	13,96	13,96	13,96		13,96			13,96	13,96
1700000005634090	14-054-058-00111-008	101000	OLIVAR-SIN VARIEDAD	S	51	29,83	7,36	7,36	7,36		7,36			7,36	7,36

**RESUMEN DE PAGOS**

<u>IMPORTE ( Euros )</u>			
<u>FEADER</u>			
<u>PROPUESTO</u>	<u>(Eje 2)</u>	<u>MAGRAMA</u>	<u>CAGPDS</u>
Propuesto a pagar	3.896,74	2.922,56	418,90
			555,28

**APLICACIÓN DE REDUCCIONES Y SANCIONES**

<u>Importe Calculado</u>	<u>Importe prerreduc.</u>	<u>Admisibilidad y compromisos</u>	<u>Presentación tardía</u>	<u>Omisión declaración</u>	<u>Condicionalidad</u>	<u>IMPORTE ( Euros )</u>			
						<u>FEADER</u>			
						<u>PROPUESTO</u>	<u>(Eje 2)</u>	<u>MAGRAMA</u>	<u>CAGPDS</u>
3.896,74	3.896,74	0,00	0,00	0,00	0,00	3.896,74	2.922,56	418,90	555,28
<b>TOTAL</b>						3.896,74	2.922,56	418,90	555,28



(1) Superficie declarada admisible ajustada con la superficie comprometida.  
 (2) Factor de penalización valorando el alcance para el tipo de compromiso.

**APELLIDOS Y NOMBRE / RAZÓN SOCIAL**

FERNANDEZ BLANCO JUAN ARGIMIRO

**NIF**

\*\*\*\*5567\*

**EXPEDIENTE**

1197180

**ANUALIDAD DE PAGO**

4ª

**IMPORTE POR ANUALIDAD**

	2015	2016	2017	2018	2019
IMPORTE MÁXIMO SUBVENCIONABLE	2.145,83 €	2.145,83 €	2.145,83 €	2.145,83 €	2.145,83 €
IMPORTE MEDIO DE TRANSFERENCIA (€/ha)	114,14 €	114,14 €	114,14 €	114,14 €	114,14 €

**RESUMEN DE UNIDADES**

Cód	GRUPO DE PAGO	Sup. Dec. Admisible (ha)	Sup. Comprometida (ha)	Sup. ajustada compromiso (1) (ha)	% sobredec.	Sup. Propuesta (ha)	Importe Declarado	Importe Topado	Importe Propuesto	Importe tras sobredec.
51	AGRICULTURA MONTAÑA OLIVAR	18,80		18,80	0,00	18,80	2.145,83	2.145,83	2.145,83	2.145,83
	<b>TOTAL</b>	18,80	18,80	18,80		18,80	2.145,83	2.145,83	2.145,83	2.145,83

**RECINTOS PROPUESTOS**

REF.	REFERENCIA SIGPAC	CULTIVO	DESCRIPCIÓN CULTIVO	S/R	G.PAGO	PEND. MEDIA (%)	SUP. DEC. ADMISIBLE (ha)	SUP. COMPROM. (ha)	SUP. AJUSTADA COMPROM. (1) (ha)	SUP. CONY. SIGPAC (ha)	SUP. CERTIF. (ha)	SUP. CAMPO (ha)	SUP. CAMPO DETER. CULT. DECLARADO (ha)	SUP. DEC. REDUCIDA (ha)	SUP. PROPUESTA (ha)
1700000004761989	14-047-001-00006-001	101000	OLIVAR-SIN VARIEDAD	S	51	21,87	0,28	0,28	0,28		0,28			0,28	0,28
1700000004761995	14-047-003-00051-001	101000	OLIVAR-SIN VARIEDAD	S	51	21,09	0,52	0,52	0,52		0,52			0,52	0,52
1700000004761997	14-047-003-00031-004	101000	OLIVAR-SIN VARIEDAD	S	51	31,28	0,90	0,90	0,90		0,90			0,90	0,90
1700000004761998	14-047-003-00034-001	101000	OLIVAR-SIN VARIEDAD	S	51	52,11	2,73	2,73	2,73		2,73			2,73	2,73
1700000004761999	14-047-006-00006-008	101000	OLIVAR-SIN VARIEDAD	S	51	20,77	0,12	0,12	0,12		0,12			0,12	0,12
1700000004762003	14-047-007-00024-001	101000	OLIVAR-SIN VARIEDAD	S	51	20,88	1,66	1,66	1,66	1,66	1,66			1,66	1,66
1700000004762011	14-047-001-00024-001	101000	OLIVAR-SIN VARIEDAD	S	51	40,15	3,32	3,37	3,32		3,32			3,32	3,32
1700000004762012	14-047-001-00024-001	101000	OLIVAR-SIN VARIEDAD	S	51	40,15	0,05	3,37	0,05		0,05			0,05	0,05
1700000004762013	14-047-001-00025-001	101000	OLIVAR-SIN VARIEDAD	S	51	35,13	0,83	0,83	0,83		0,83			0,83	0,83
1700000004762014	14-047-001-00025-003	101000	OLIVAR-SIN VARIEDAD	S	51	29,13	0,72	0,72	0,72		0,72			0,72	0,72
1700000004762015	14-047-001-00026-001	101000	OLIVAR-SIN VARIEDAD	S	51	30,66	3,40	3,40	3,40		3,40			3,40	3,40
1700000004762016	14-047-001-00026-002	101000	OLIVAR-SIN VARIEDAD	S	51	40,35	1,37	1,37	1,37		1,37			1,37	1,37
1700000004762017	14-047-003-00031-001	101000	OLIVAR-SIN VARIEDAD	S	51	39,32	2,90	2,90	2,90		2,90			2,90	2,90

**RESUMEN DE PAGOS**

	IMPORTE ( Euros )			
	PROPUESTO	FEADER (Eje 2)	MAGRAMA	CAGPDS
Propuesto a pagar	2.145,83	1.609,37	230,68	305,78

**APLICACIÓN DE REDUCCIONES Y SANCIONES**

Importe Calculado	Importe prereduc.	Admisibilidad y compromisos	Presentación tardía	Omisión declaración	Condicionabilidad	IMPORTE ( Euros )				
						PROPUESTO	FEADER (Eje 2)	MAGRAMA	CAGPDS	
2.145,83	2.145,83	0,00	0,00	0,00	0,00	2.145,83	1.609,37	230,68	305,78	
						<b>TOTAL</b>	<b>2.145,83</b>	<b>1.609,37</b>	<b>230,68</b>	<b>305,78</b>



(1) Superficie declarada admisible ajustada con la superficie comprometida.  
 (2) Factor de penalización valorando el alcance para el tipo de compromiso.

**APELLIDOS Y NOMBRE / RAZÓN SOCIAL**  
FERNANDEZ BRUNO MARIA DEL TRANSITO

**NIF**  
\*\*\*9549\*

**EXPEDIENTE**  
1072975

**ANUALIDAD DE PAGO**  
4ª

**IMPORTE POR ANUALIDAD**

	2015	2016	2017	2018	2019
IMPORTE MÁXIMO SUBVENCIONABLE	1.349,13 €	1.349,13 €	1.349,13 €	1.349,13 €	1.349,13 €
IMPORTE MEDIO DE TRANSFERENCIA (€/ha)	114,14 €	114,14 €	114,14 €	114,14 €	114,14 €

**RESUMEN DE UNIDADES**

Cód	GRUPO DE PAGO	Sup. Dec. Admisible (ha)	Sup. Comprometida (ha)	Sup. ajustada compromiso (1) (ha)	% sobredec.	Sup. Propuesta (ha)	Importe Declarado	Importe Topado	Importe Propuesto	Importe tras sobredec.
51	AGRICULTURA MONTAÑA OLIVAR	11,82		11,82	0,00	11,82	1.349,13	1.349,13	1.349,13	1.349,13
	<b>TOTAL</b>	11,82	11,82	11,82		11,82	1.349,13	1.349,13	1.349,13	1.349,13

**RECINTOS PROPUESTOS**

REE.	REFERENCIA SIGPAC	CULTIVO	DESCRIPCIÓN CULTIVO	S/R	G.PAGO	PEND. MEDIA (%)	SUP. DEC. ADMISIBLE (ha)	SUP. COMPROM. (ha)	SUP. AJUSTADA COMPR.(1) (ha)	SUP. CONY. SIGPAC (ha)	SUP. CERTIF. (ha)	SUP. CAMPO (ha)	SUP. CAMPO DETER. CULT. DECLARADO (ha)	SUP. DEC. REDUCIDA (ha)	SUP. PROPUESTA (ha)
1700000004767172	14-003-033-00068-004	101000	OLIVAR-SIN VARIEDAD	S	51	36,70	3,35	3,35	3,35		3,35			3,35	3,35
1700000004767173	14-003-033-00069-001	101000	OLIVAR-SIN VARIEDAD	S	51	31,79	4,51	4,51	4,51		4,51			4,51	4,51
1700000004767174	14-003-033-00070-002	101000	OLIVAR-SIN VARIEDAD	S	51	34,27	3,43	3,43	3,43		3,43			3,43	3,43
1700000004767175	14-003-033-00068-007	101000	OLIVAR-SIN VARIEDAD	S	51	32,76	0,07	0,07	0,07		0,07			0,07	0,07
1700000004767176	14-003-033-00069-004	101000	OLIVAR-SIN VARIEDAD	S	51	21,57	0,13	0,13	0,13		0,13			0,13	0,13
1700000004767177	14-003-033-00068-006	101000	OLIVAR-SIN VARIEDAD	S	51	28,56	0,02	0,02	0,02		0,02			0,02	0,02
1700000004767178	14-003-033-00069-006	101000	OLIVAR-SIN VARIEDAD	S	51	23,73	0,01	0,01	0,01		0,01			0,01	0,01
1700000004767179	14-003-033-00068-005	101000	OLIVAR-SIN VARIEDAD	S	51	30,09	0,05	0,05	0,05		0,05			0,05	0,05
1700000004767180	14-003-033-00069-002	101000	OLIVAR-SIN VARIEDAD	S	51	29,31	0,25	0,25	0,25		0,25			0,25	0,25

**RESUMEN DE PAGOS**

PROPUESTO a pagar	IMPORTE ( Euros )			
	PROPUESTO	FEADER (Eje 2)	MAGRAMA	CAGPDS
1.349,13	1.011,85	145,03	192,25	

**APLICACIÓN DE REDUCCIONES Y SANCIONES**

Importe Calculado	Importe prereduc.	Admisibilidad y compromisos	Presentación tardía	Omisión declaración	Condicionabilidad	IMPORTE ( Euros )				
						PROPUESTO	FEADER (Eje 2)	MAGRAMA	CAGPDS	
1.349,13	1.349,13	0,00	0,00	0,00	0,00	1.349,13	1.011,85	145,03	192,25	
						<b>TOTAL</b>	<b>1.349,13</b>	<b>1.011,85</b>	<b>145,03</b>	<b>192,25</b>



(1) Superficie declarada admisible ajustada con la superficie comprometida.  
(2) Factor de penalización valorando el alcance para el tipo de compromiso.

**APELLIDOS Y NOMBRE / RAZÓN SOCIAL**

FERNANDEZ CABELLO ISABEL

**NIF**  
\*\*\*\*3202\*

**EXPEDIENTE**  
1194717

**ANUALIDAD DE PAGO**

4ª

**IMPORTE POR ANUALIDAD**

	2015	2016	2017	2018	2019
IMPORTE MÁXIMO SUBVENCIONABLE	0,00 €	2.149,26 €	2.149,26 €	2.149,26 €	2.148,12 €
IMPORTE MEDIO DE TRANSFERENCIA (€/ha)	0,00 €	114,14 €	114,14 €	114,14 €	114,14 €

**RESUMEN DE UNIDADES**

Cód	GRUPO DE PAGO	Sup. Dec. Admisible (ha)	Sup. Comprometida (ha)	Sup. ajustada compromiso (1) (ha)	% sobredec.	Sup. Propuesta (ha)	Importe Declarado	Importe Topado	Importe Propuesto	Importe tras sobredec.
51	AGRICULTURA MONTAÑA OLIVAR	18,83		18,83	0,05	18,82	2.149,26	2.149,26	2.148,11	2.148,11
	<b>TOTAL</b>	18,83	18,83	18,83		18,82	2.149,26	2.149,26	2.148,11	2.148,11

**RECINTOS PROPUESTOS**

REF.	REFERENCIA SIGPAC	CULTIVO	DESCRIPCIÓN CULTIVO	S/R	G.PAGO	PEND. MEDIA (%)	SUP. ADMISIBLE (ha)	SUP. COMPROM. (ha)	SUP. AJUSTADA COMPROM. (1) (ha)	SUP. CONY. SIGPAC (ha)	SUP. CERTIE. (ha)	SUP. CAMPO (ha)	SUP. CAMPO DETER. CULT. DECLARADO (ha)	SUP. DEC. REDUCIDA (ha)	SUP. PROPUESTA (ha)
170000006773252	14-001-019-00116-004	101000	OLIVAR-SIN VARIEDAD	S	51	35,10	16,44	18,83	16,44		16,44	16,43	12,80	16,44	16,43
170000006773253	14-001-019-00116-013	101000	OLIVAR-SIN VARIEDAD	S	51	31,09	2,39	4,64	2,39		2,39	2,39	0,00	2,39	2,39

**RESUMEN DE PAGOS**

IMPORTE ( Euros )			
PROPUESTO	FEADER (Eje 2)	MAGRAMA	CAGPDS
Propuesto a pagar	1.353,31	1.014,98	192,85

**APLICACIÓN DE REDUCCIONES Y SANCIONES**

Importe Calculado	Importe prereduc.	Admisibilidad y compromisos	Presentación tardía	Omisión declaración	Condicionalidad	PROPUESTO	FEADER (Eje 2)	MAGRAMA	CAGPDS
2.148,11	2.148,11	37,00	0,00	0,00	0,00	1.353,31	1.014,98	145,48	192,85
<b>TOTAL</b>						1.353,31	1.014,98	145,48	192,85

**DETALLE DE REDUCCIONES Y SANCIONES POR INCUMPLIMIENTOS DE ADMISIBILIDAD Y COMPROMISOS**

Tipo	Compromiso	Sup. Calculada	Sup. Incumpli.	Factor Alcance (2)	Coef. Línea Base	Coef. Acumulación	Coef. Reiteración	Importe Ayuda	Factor Sanción	Importe Sanción	Aplicado
B1	Cultivo solicitado distinto al determinado.	18,82	6,02	0,32	1,00	1,00	1,00	2.148,11 €	0,32	687,40 €	NO
B2	El mantenimiento de una cubierta vegetal espontánea.			0,37	1,00	1,00	1,00	2.148,11 €	0,37	794,80 €	SI
B2	Entre el 15 de octubre y el 15 de marzo del año siguiente.	18,82	2,39		0,10						
P	Con una anchura mínima media de 3,60 metros. En la vid, la cubierta será de 1,80 metros y en calles alternas.	18,82	16,43		0,17						
B3	El manejo de las cubiertas vegetales para limitar la competencia por agua y nutrientes se realizará a finales de invierno o en primavera mediante siega mecánica o por aprovechamiento a diente. Igualmente, se procurará establecer buenas prácticas de manejo en las cubiertas que permitan el autoabastecimiento de un banco propio de semillas.	18,82	3,63		0,10						



<u>APELLIDOS Y NOMBRE / RAZÓN SOCIAL</u>	<u>NIF</u>	<u>EXPEDIENTE</u>	<u>ANUALIDAD DE PAGO</u>
FERNANDEZ CABRERA ANTONIO	***7908*	1032878	4ª

**IMPORTE POR ANUALIDAD**

	<u>2015</u>	<u>2016</u>	<u>2017</u>	<u>2018</u>	<u>2019</u>
IMPORTE MÁXIMO SUBVENCIONABLE	523,90 €	523,90 €	523,90 €	509,06 €	509,06 €
IMPORTE MEDIO DE TRANSFERENCIA (€/ha)	114,14 €	114,14 €	114,14 €	114,14 €	114,14 €

**RESUMEN DE UNIDADES**

<u>Cód</u>	<u>GRUPO DE PAGO</u>	<u>Sup. Dec. Admisible (ha)</u>	<u>Sup. Comprometida (ha)</u>	<u>Sup. ajustada compromiso (1) (ha)</u>	<u>% sobredec.</u>	<u>Sup. Propuesta (ha)</u>	<u>Importe Declarado</u>	<u>Importe Topado</u>	<u>Importe Propuesto</u>	<u>Importe tras sobredec.</u>
51	AGRICULTURA MONTAÑA OLIVAR	4,46		4,46	0,00	4,46	509,06	509,06	509,06	509,06
	<b>TOTAL</b>	4,46	4,46	4,46		4,46	509,06	509,06	509,06	509,06

**RECINTOS PROPUESTOS**

<u>REE.</u>	<u>REFERENCIA SIGPAC</u>	<u>CULTIVO</u>	<u>DESCRIPCIÓN CULTIVO</u>	<u>S/R</u>	<u>G.PAGO</u>	<u>PEND. MEDIA (%)</u>	<u>SUP. DEC. ADMISIBLE (ha)</u>	<u>SUP. COMPROM. (ha)</u>	<u>SUP. AJUSTADA COMPROM. (1) (ha)</u>	<u>SUP. CONY. SIGPAC (ha)</u>	<u>SUP. CERTIF. (ha)</u>	<u>SUP. CAMPO (ha)</u>	<u>SUP. CAMPO DETER. CULT. DECLARADO (ha)</u>	<u>SUP. DEC. REDUCIDA (ha)</u>	<u>SUP. PROPUESTA (ha)</u>
1700000005480855	14-054-046-00049-002	101000	OLIVAR-SIN VARIEDAD	S	51	34,26	0,72	0,72	0,72		0,72			0,72	0,72
1700000005480856	14-054-046-00041-004	101000	OLIVAR-SIN VARIEDAD	S	51	36,59	1,00	1,00	1,00		1,00			1,00	1,00
1700000005480857	14-054-046-00041-007	101000	OLIVAR-SIN VARIEDAD	S	51	35,58	0,18	0,18	0,18		0,18			0,18	0,18
1700000005480858	14-054-046-00041-009	101000	OLIVAR-SIN VARIEDAD	S	51	48,97	0,64	0,64	0,64		0,64			0,64	0,64
1700000005480859	14-054-046-00041-010	101000	OLIVAR-SIN VARIEDAD	S	51	43,13	1,92	1,92	1,92		1,92			1,92	1,92

**RESUMEN DE PAGOS**

	<u>IMPORTE ( Euros )</u>			
	<u>PROPUESTO</u>	<u>FEADER (Eje 2)</u>	<u>MAGRAMA</u>	<u>CAGPDS</u>
Propuesto a pagar	509,06	381,80	54,72	72,54

**APLICACIÓN DE REDUCCIONES Y SANCIONES**

<u>Importe Calculado</u>	<u>Importe prereduc.</u>	<u>Admisibilidad y compromisos</u>	<u>Presentación tardía</u>	<u>Omisión declaración</u>	<u>Condicionabilidad</u>	<u>PROPUESTO</u>	<u>FEADER (Eje 2)</u>	<u>MAGRAMA</u>	<u>CAGPDS</u>	
509,06	509,06	0,00	0,00	0,00	0,00	509,06	381,80	54,72	72,54	
						<b>TOTAL</b>	<b>509,06</b>	<b>381,80</b>	<b>54,72</b>	<b>72,54</b>



(1) Superficie declarada admisible ajustada con la superficie comprometida.  
 (2) Factor de penalización valorando el alcance para el tipo de compromiso.

<u>APELLIDOS Y NOMBRE / RAZÓN SOCIAL</u>	<u>NIF</u>	<u>EXPEDIENTE</u>	<u>ANUALIDAD DE PAGO</u>
FERNANDEZ CABRERA JUAN	****8400*	1113365	4ª

**IMPORTE POR ANUALIDAD**

	<u>2015</u>	<u>2016</u>	<u>2017</u>	<u>2018</u>	<u>2019</u>
IMPORTE MÁXIMO SUBVENCIONABLE	616,36 €	616,36 €	616,36 €	584,40 €	584,40 €
IMPORTE MEDIO DE TRANSFERENCIA (€/ha)	114,14 €	114,14 €	114,14 €	114,14 €	114,14 €

**RESUMEN DE UNIDADES**

<u>Cód</u>	<u>GRUPO DE PAGO</u>	<u>Sup. Dec. Admisible (ha)</u>	<u>Sup. Comprometida (ha)</u>	<u>Sup. ajustada compromiso (1) (ha)</u>	<u>% sobredec.</u>	<u>Sup. Propuesta (ha)</u>	<u>Importe Declarado</u>	<u>Importe Topado</u>	<u>Importe Propuesto</u>	<u>Importe tras sobredec.</u>
51	AGRICULTURA MONTAÑA OLIVAR	5,12		5,12	0,00	5,12	584,40	584,40	584,40	584,40
	<b>TOTAL</b>	5,12	5,12	5,12		5,12	584,40	584,40	584,40	584,40

**RECINTOS PROPUESTOS**

<u>REE.</u>	<u>REFERENCIA SIGPAC</u>	<u>CULTIVO</u>	<u>DESCRIPCIÓN CULTIVO</u>	<u>S/R</u>	<u>G. PAGO</u>	<u>PEND. MEDIA (%)</u>	<u>SUP. DEC. ADMISIBLE (ha)</u>	<u>SUP. COMPROM. (ha)</u>	<u>SUP. AJUSTADA COMPROM. (1) (ha)</u>	<u>SUP. CONY. SIGPAC (ha)</u>	<u>SUP. CERTIF. (ha)</u>	<u>SUP. CAMPO (ha)</u>	<u>SUP. CAMPO DETER. CULT. DECLARADO (ha)</u>	<u>SUP. DEC. REDUCIDA (ha)</u>	<u>SUP. PROPUESTA (ha)</u>
1700000006268682	14-054-046-00045-001	101000	OLIVAR-SIN VARIEDAD	S	51	29,72	2,68	2,68	2,68		2,68				2,68
1700000006268683	14-054-046-00047-001	101000	OLIVAR-SIN VARIEDAD	S	51	24,52	0,55	0,55	0,55		0,55				0,55
1700000006268685	14-054-046-00155-002	101000	OLIVAR-SIN VARIEDAD	S	51	54,52	1,89	1,89	1,89		1,89				1,89

**RESUMEN DE PAGOS**

<u>IMPORTE ( Euros )</u>				
	<u>PROPUESTO</u>	<u>FEADER (Eje 2)</u>	<u>MAGRAMA</u>	<u>CAGPDS</u>
Propuesto a pagar	584,40	438,30	62,82	83,28

**APLICACIÓN DE REDUCCIONES Y SANCIONES**

<u>Importe Calculado</u>	<u>Importe prereduc.</u>	<u>Admisibilidad y compromisos</u>	<u>Presentación tardía</u>	<u>Omisión declaración</u>	<u>Condicionabilidad</u>	<u>IMPORTE ( Euros )</u>				
						<u>PROPUESTO</u>	<u>FEADER (Eje 2)</u>	<u>MAGRAMA</u>	<u>CAGPDS</u>	
584,40	584,40	0,00	0,00	0,00	0,00	584,40	438,30	62,82	83,28	
						<b>TOTAL</b>	584,40	438,30	62,82	83,28



(1) Superficie declarada admisible ajustada con la superficie comprometida.  
 (2) Factor de penalización valorando el alcance para el tipo de compromiso.

<u>APELLIDOS Y NOMBRE / RAZÓN SOCIAL</u>	<u>NIF</u>	<u>EXPEDIENTE</u>	<u>ANUALIDAD DE PAGO</u>
FERNANDEZ CALERO FELIX MARTIN	****4583*	1016210	4ª

**IMPORTE POR ANUALIDAD**

	<u>2015</u>	<u>2016</u>	<u>2017</u>	<u>2018</u>	<u>2019</u>
<b>IMPORTE MÁXIMO SUBVENCIONABLE</b>	1.151,67 €	1.151,67 €	1.151,67 €	1.151,67 €	1.151,67 €
<b>IMPORTE MEDIO DE TRANSFERENCIA (€/ha)</b>	114,14 €	114,14 €	114,14 €	114,14 €	114,14 €

**RESUMEN DE UNIDADES**

<u>Cód</u>	<u>GRUPO DE PAGO</u>	<u>Sup. Dec. Admisible (ha)</u>	<u>Sup. Comprometida (ha)</u>	<u>Sup. ajustada compromiso (1) (ha)</u>	<u>% sobredec.</u>	<u>Sup. Propuesta (ha)</u>	<u>Importe Declarado</u>	<u>Importe Topado</u>	<u>Importe Propuesto</u>	<u>Importe tras sobredec.</u>
51	AGRICULTURA MONTAÑA OLIVAR	10,10		10,09	0,00	10,09	1.151,67	1.151,67	1.151,67	1.151,67
	<b>TOTAL</b>	10,10	10,09	10,09		10,09	1.151,67	1.151,67	1.151,67	1.151,67

**RECINTOS PROPUESTOS**

<u>REF.</u>	<u>REFERENCIA SIGPAC</u>	<u>CULTIVO</u>	<u>DESCRIPCIÓN CULTIVO</u>	<u>S/R</u>	<u>G.PAGO</u>	<u>PEND. MEDIA (%)</u>	<u>SUP. DEC. ADMISIBLE (ha)</u>	<u>SUP. COMPROM. (ha)</u>	<u>SUP. AJUSTADA COMPROM. (1) (ha)</u>	<u>SUP. CONY. SIGPAC (ha)</u>	<u>SUP. CERTIF. (ha)</u>	<u>SUP. CAMPO (ha)</u>	<u>SUP. CAMPO DETER. CULT. DECLARADO (ha)</u>	<u>SUP. DEC. REDUCIDA (ha)</u>	<u>SUP. PROPUESTA (ha)</u>
1700000005143568	14-054-044-00043-002	101000	OLIVAR-SIN VARIEDAD	S	51	30,82	1,45	1,45	1,45		1,45			1,45	1,45
1700000005143569	14-054-044-00047-003	101000	OLIVAR-SIN VARIEDAD	S	51	39,97	1,81	1,81	1,81		1,81			1,81	1,81
1700000005143570	14-054-044-00074-001	101000	OLIVAR-SIN VARIEDAD	S	51	40,02	2,75	2,74	2,74		2,75			2,74	2,74
1700000005143571	14-054-044-00073-005	101000	OLIVAR-SIN VARIEDAD	S	51	37,03	0,23	0,23	0,23		0,23			0,23	0,23
1700000005143572	14-054-044-00074-004	101000	OLIVAR-SIN VARIEDAD	S	51	45,28	0,07	0,07	0,07		0,07			0,07	0,07
1700000005143573	14-054-044-00073-002	101000	OLIVAR-SIN VARIEDAD	S	51	28,55	1,40	1,40	1,40		1,40			1,40	1,40
1700000005143574	14-054-044-00047-006	101000	OLIVAR-SIN VARIEDAD	S	51	32,86	0,18	0,18	0,18		0,18			0,18	0,18
1700000005143575	14-054-044-00074-003	101000	OLIVAR-SIN VARIEDAD	S	51	51,30	0,02	0,02	0,02		0,02			0,02	0,02
1700000005143576	14-054-044-00074-006	101000	OLIVAR-SIN VARIEDAD	S	51	38,88	2,15	2,15	2,15		2,15			2,15	2,15
1700000005143577	14-054-044-00073-007	101000	OLIVAR-SIN VARIEDAD	S	51	32,91	0,04	0,04	0,04		0,04			0,04	0,04

**RESUMEN DE PAGOS**

<u>IMPORTE ( Euros )</u>				
	<u>PROPUESTO</u>	<u>FEADER (Eje 2)</u>	<u>MAGRAMA</u>	<u>CAGPDS</u>
Propuesto a pagar	1.151,67	863,75	123,80	164,12

**APLICACIÓN DE REDUCCIONES Y SANCIONES**

<u>Importe Calculado</u>	<u>Importe prereduc.</u>	<u>Admisibilidad y compromisos</u>	<u>Presentación tardía</u>	<u>Omisión declaración</u>	<u>Condicionality</u>	<u>PROPUESTO</u>	<u>IMPORTE ( Euros )</u>			
							<u>FEADER (Eje 2)</u>	<u>MAGRAMA</u>	<u>CAGPDS</u>	
1.151,67	1.151,67	0,00	0,00	0,00	0,00	1.151,67	863,75	123,80	164,12	
						<b>TOTAL</b>	1.151,67	863,75	123,80	164,12



(1) Superficie declarada admisible ajustada con la superficie comprometida.  
 (2) Factor de penalización valorando el alcance para el tipo de compromiso.



**APELLIDOS Y NOMBRE / RAZÓN SOCIAL**

FERNANDEZ CALERO JOSE MARIA DE LOS SANTOS

**NIF**

\*\*\*\*7828\*

**EXPEDIENTE**

1109586

**ANUALIDAD DE PAGO**

4ª

**IMPORTE POR ANUALIDAD**

	2015	2016	2017	2018	2019
IMPORTE MÁXIMO SUBVENCIONABLE	383,51 €	383,51 €	383,51 €	383,51 €	383,51 €
IMPORTE MEDIO DE TRANSFERENCIA (€/ha)	114,14 €	114,14 €	114,14 €	114,14 €	114,14 €

**RESUMEN DE UNIDADES**

Cód	GRUPO DE PAGO	Sup. Dec. Admisible (ha)	Sup. Comprometida (ha)	Sup. ajustada compromiso (1) (ha)	% sobredec.	Sup. Propuesta (ha)	Importe Declarado	Importe Topado	Importe Propuesto	Importe tras sobredec.
51	AGRICULTURA MONTAÑA OLIVAR	3,36		3,36	0,00	3,36	383,51	383,51	383,51	383,51
	<b>TOTAL</b>	3,36	3,36	3,36		3,36	383,51	383,51	383,51	383,51

**RECINTOS PROPUESTOS**

REE.	REFERENCIA SIGPAC	CULTIVO	DESCRIPCIÓN CULTIVO	S/R	G. PAGO	PEND. MEDIA (%)	SUP. DEC. ADMISIBLE (ha)	SUP. COMPROM. (ha)	SUP. AJUSTADA COMPR.(1) (ha)	SUP. CONY. SIGPAC (ha)	SUP. CERTIF. (ha)	SUP. CAMPO (ha)	SUP. CAMPO DETER. CULT. DECLARADO (ha)	SUP. DEC. REDUCIDA (ha)	SUP. PROPUESTA (ha)
1700000005634368	14-054-044-00040-003	101000	OLIVAR-SIN VARIEDAD	S	51	61,64	0,83	0,83	0,83		0,83			0,83	0,83
1700000005634369	14-054-044-00046-002	101000	OLIVAR-SIN VARIEDAD	S	51	33,62	0,30	0,30	0,30		0,30			0,30	0,30
1700000005634370	14-054-044-00046-001	101000	OLIVAR-SIN VARIEDAD	S	51	40,29	0,64	0,64	0,64		0,64			0,64	0,64
1700000005634371	14-054-044-00042-004	101000	OLIVAR-SIN VARIEDAD	S	51	37,27	1,25	1,25	1,25		1,25			1,25	1,25
1700000005634372	14-054-044-00040-004	101000	OLIVAR-SIN VARIEDAD	S	51	55,66	0,34	0,34	0,34		0,34			0,34	0,34

**RESUMEN DE PAGOS**

	IMPORTE ( Euros )			
	PROPUESTO	FEADER (Eje 2)	MAGRAMA	CAGPDS
Propuesto a pagar	383,51	287,63	41,23	54,65

**APLICACIÓN DE REDUCCIONES Y SANCIONES**

Importe Calculado	Importe prereduc.	Admisibilidad y compromisos	Presentación tardía	Omisión declaración	Condicionabilidad	IMPORTE ( Euros )				
						PROPUESTO	FEADER (Eje 2)	MAGRAMA	CAGPDS	
383,51	383,51	0,00	0,00	0,00	0,00	383,51	287,63	41,23	54,65	
						<b>TOTAL</b>	383,51	287,63	41,23	54,65



**APELLIDOS Y NOMBRE / RAZÓN SOCIAL**

FERNANDEZ COLETO C.B.

**NIF**

\*\*\*\*1488\*

**EXPEDIENTE**

1116929

**ANUALIDAD DE PAGO**

4ª

**IMPORTE POR ANUALIDAD**

	2015	2016	2017	2018	2019
IMPORTE MÁXIMO SUBVENCIONABLE	0,00 €	1.056,94 €	1.055,80 €	1.030,69 €	1.030,69 €
IMPORTE MEDIO DE TRANSFERENCIA (€/ha)	0,00 €	114,14 €	114,14 €	114,14 €	114,14 €

**RESUMEN DE UNIDADES**

Cód	GRUPO DE PAGO	Sup. Dec. Admisible (ha)	Sup. Comprometida (ha)	Sup. ajustada compromiso (1) (ha)	% sobredec.	Sup. Propuesta (ha)	Importe Declarado	Importe Topado	Importe Propuesto	Importe tras sobredec.
51	AGRICULTURA MONTAÑA OLIVAR	9,03		9,03	0,00	9,03	1.030,68	1.030,69	1.030,68	1.030,68
	<b>TOTAL</b>	9,03	9,03	9,03		9,03	1.030,68	1.030,69	1.030,68	1.030,68

**RECINTOS PROPUESTOS**

REF.	REFERENCIA SIGPAC	CULTIVO	DESCRIPCIÓN CULTIVO	S/R	G.PAGO	PEND. MEDIA (%)	SUP. DEC. ADMISIBLE (ha)	SUP. COMPROM. (ha)	SUP. AJUSTADA COMPROM. (1) (ha)	SUP. CONY. SIGPAC (ha)	SUP. CERTIE. (ha)	SUP. CAMPO (ha)	SUP. CAMPO DETER. CULT. DECLARADO (ha)	SUP. DEC. REDUCIDA (ha)	SUP. PROPUESTA (ha)
1700000005833788	14-054-053-00024-001	101000	OLIVAR-SIN VARIEDAD	S	51	57,39	2,04	2,04	2,04		2,04			2,04	2,04
1700000005833789	14-054-054-00192-001	101000	OLIVAR-SIN VARIEDAD	S	51	48,73	1,22	1,22	1,22		1,22			1,22	1,22
1700000005833792	14-054-054-00032-012	101000	OLIVAR-SIN VARIEDAD	S	51	25,57	0,35	0,35	0,35		0,35			0,35	0,35
1700000005833793	14-054-054-00045-001	101000	OLIVAR-SIN VARIEDAD	S	51	21,61	0,62	0,62	0,62		0,62			0,62	0,62
1700000005833795	14-054-054-00032-006	101000	OLIVAR-SIN VARIEDAD	S	51	31,97	1,53	1,53	1,53		1,53			1,53	1,53
1700000005833796	14-054-054-00032-005	101000	OLIVAR-SIN VARIEDAD	S	51	48,47	0,96	0,96	0,96		0,96			0,96	0,96
1700000005833797	14-054-054-00025-001	101000	OLIVAR-SIN VARIEDAD	S	51	51,30	1,77	1,77	1,77		1,77			1,77	1,77
1700000005833798	14-054-053-00026-001	101000	OLIVAR-SIN VARIEDAD	S	51	72,04	0,19	0,19	0,19		0,19			0,19	0,19
1700000005833799	14-054-053-00025-001	101000	OLIVAR-SIN VARIEDAD	S	51	69,89	0,35	0,35	0,35		0,35			0,35	0,35

**RESUMEN DE PAGOS**

IMPORTE ( Euros )			
PROPUESTO	FEADER (Eje 2)	MAGRAMA	CAGPDS
Propuesto a pagar	1.030,68	773,01	110,80
			146,87

**APLICACIÓN DE REDUCCIONES Y SANCIONES**

Importe Calculado	Importe prereduc.	Admisibilidad y compromisos	Presentación tardía	Omisión declaración	Condicionabilidad	PROPUESTO	FEADER (Eje 2)	MAGRAMA	CAGPDS
1.030,68	1.030,68	0,00	0,00	0,00	0,00	1.030,68	773,01	110,80	146,87
						<b>TOTAL</b>	<b>1.030,68</b>	<b>773,01</b>	<b>110,80</b>
									<b>146,87</b>



(1) Superficie declarada admisible ajustada con la superficie comprometida.  
 (2) Factor de penalización valorando el alcance para el tipo de compromiso.

<u>APELLIDOS Y NOMBRE / RAZÓN SOCIAL</u>	<u>NIF</u>	<u>EXPEDIENTE</u>	<u>ANUALIDAD DE PAGO</u>
FERNANDEZ DE GRACIA MARIA JOSE	****3238*	1086018	4ª

**IMPORTE POR ANUALIDAD**

	<u>2015</u>	<u>2016</u>	<u>2017</u>	<u>2018</u>	<u>2019</u>
IMPORTE MÁXIMO SUBVENCIONABLE	304,75 €	304,75 €	304,75 €	304,75 €	304,75 €
IMPORTE MEDIO DE TRANSFERENCIA (€/ha)	114,14 €	114,14 €	114,14 €	114,14 €	114,14 €

**RESUMEN DE UNIDADES**

<u>Cód</u>	<u>GRUPO DE PAGO</u>	<u>Sup. Dec. Admisible (ha)</u>	<u>Sup. Comprometida (ha)</u>	<u>Sup. ajustada compromiso (1) (ha)</u>	<u>% sobredec.</u>	<u>Sup. Propuesta (ha)</u>	<u>Importe Declarado</u>	<u>Importe Topado</u>	<u>Importe Propuesto</u>	<u>Importe tras sobredec.</u>
51	AGRICULTURA MONTAÑA OLIVAR	2,67		2,67	0,00	2,67	304,75	304,75	304,75	304,75
	<b>TOTAL</b>	2,67	2,67	2,67		2,67	304,75	304,75	304,75	304,75

**RECINTOS PROPUESTOS**

<u>REE.</u>	<u>REFERENCIA SIGPAC</u>	<u>CULTIVO DESCRIPCIÓN CULTIVO</u>	<u>S/R G.PAGO</u>	<u>PEND. MEDIA (%)</u>	<u>SUP. DEC. ADMISIBLE (ha)</u>	<u>SUP. COMPROM. (ha)</u>	<u>SUP. AJUSTADA COMPROM. (1) (ha)</u>	<u>SUP. CONY. SIGPAC (ha)</u>	<u>SUP. CERTIF. (ha)</u>	<u>SUP. CAMPO (ha)</u>	<u>SUP. CAMPO DETER. CULT. DECLARADO (ha)</u>	<u>SUP. DEC. REDUCIDA (ha)</u>	<u>SUP. PROPUESTA (ha)</u>
1700000004615398	14-054-038-00001-006	101000 OLIVAR-SIN VARIEDAD	S 51	33,69	2,67	2,67	2,67		2,67			2,67	2,67

**RESUMEN DE PAGOS**

<u>IMPORTE ( Euros )</u>				
	<u>PROPUESTO</u>	<u>FEADER (Eje 2)</u>	<u>MAGRAMA</u>	<u>CAGPDS</u>
Propuesto a pagar	304,75	228,56	32,76	43,43

**APLICACIÓN DE REDUCCIONES Y SANCIONES**

<u>Importe Calculado</u>	<u>Importe prereduc.</u>	<u>Admisibilidad y compromisos</u>	<u>Presentación tardía</u>	<u>Omisión declaración</u>	<u>Condicionabilidad</u>	<u>IMPORTE ( Euros )</u>				
						<u>PROPUESTO</u>	<u>FEADER (Eje 2)</u>	<u>MAGRAMA</u>	<u>CAGPDS</u>	
304,75	304,75	0,00	0,00	0,00	0,00	304,75	228,56	32,76	43,43	
						<b>TOTAL</b>	304,75	228,56	32,76	43,43



**APELLIDOS Y NOMBRE / RAZÓN SOCIAL**

FERNANDEZ DIAZ RAMON

**NIF**

\*\*\*\*5477\*

**EXPEDIENTE**

1213446

**ANUALIDAD DE PAGO**

4ª

**IMPORTES POR ANUALIDAD**

	2015	2016	2017	2018	2019
IMPORTE MÁXIMO SUBVENCIONABLE	591,25 €	591,25 €	591,25 €	591,25 €	591,25 €
IMPORTE MEDIO DE TRANSFERENCIA (€/ha)	114,14 €	114,14 €	114,14 €	114,14 €	114,14 €

**RESUMEN DE UNIDADES**

Cód	GRUPO DE PAGO	Sup. Dec. Admisible (ha)	Sup. Comprometida (ha)	Sup. ajustada compromiso (1) (ha)	% sobredec.	Sup. Propuesta (ha)	Importe Declarado	Importe Topado	Importe Propuesto	Importe tras sobredec.
51	AGRICULTURA MONTAÑA OLIVAR	5,18		5,18	0,00	5,18	591,25	591,25	591,25	591,25
	<b>TOTAL</b>	5,18	5,18	5,18		5,18	591,25	591,25	591,25	591,25

**RECINTOS PROPUESTOS**

REE.	REFERENCIA SIGPAC	CULTIVO	DESCRIPCIÓN CULTIVO	S/R	G.PAGO	PEND. MEDIA (%)	SUP. DEC. ADMISIBLE (ha)	SUP. COMPROM. (ha)	SUP. AJUSTADA COMPROM. (1) (ha)	SUP. CONY. SIGPAC (ha)	SUP. CERTIF. (ha)	SUP. CAMPO (ha)	SUP. CAMPO DETER. CULT. DECLARADO (ha)	SUP. DEC. REDUCIDA (ha)	SUP. PROPUESTA (ha)
1700000007053008	14-047-001-00069-001	101000	OLIVAR-SIN VARIEDAD	S	51	30,55	3,31	3,31	3,31		3,31			3,31	3,31
1700000007053019	14-047-001-00070-006	101000	OLIVAR-SIN VARIEDAD	S	51	31,00	1,87	1,87	1,87		1,87			1,87	1,87

**RESUMEN DE PAGOS**

<b>IMPORTE ( Euros )</b>				
	PROPUESTO	FEADER (Eje 2)	MAGRAMA	CAGPDS
Propuesto a pagar	591,25	443,44	63,56	84,25

**APLICACIÓN DE REDUCCIONES Y SANCIONES**

Importe Calculado	Importe prereduc.	Admisibilidad y compromisos	Presentación tardía	Omisión declaración	Condicionalidad	PROPUESTO	<b>IMPORTE ( Euros )</b>			
							FEADER (Eje 2)	MAGRAMA	CAGPDS	
591,25	591,25	0,00	0,00	0,00	0,00	591,25	443,44	63,56	84,25	
						<b>TOTAL</b>	591,25	443,44	63,56	84,25



(1) Superficie declarada admisible ajustada con la superficie comprometida.  
 (2) Factor de penalización valorando el alcance para el tipo de compromiso.

<u>APELLIDOS Y NOMBRE / RAZÓN SOCIAL</u>	<u>NIF</u>	<u>EXPEDIENTE</u>	<u>ANUALIDAD DE PAGO</u>
FERNANDEZ DUEÑAS FERNANDO	****1033*	1050193	4ª

**IMPORTE POR ANUALIDAD**

	<u>2015</u>	<u>2016</u>	<u>2017</u>	<u>2018</u>	<u>2019</u>
IMPORTE MÁXIMO SUBVENCIONABLE	491,94 €	491,94 €	491,94 €	491,94 €	491,94 €
IMPORTE MEDIO DE TRANSFERENCIA (€/ha)	114,14 €	114,14 €	114,14 €	114,14 €	114,14 €

**RESUMEN DE UNIDADES**

<u>Cód</u>	<u>GRUPO DE PAGO</u>	<u>Sup. Dec. Admisible (ha)</u>	<u>Sup. Comprometida (ha)</u>	<u>Sup. ajustada compromiso (1) (ha)</u>	<u>% sobredec.</u>	<u>Sup. Propuesta (ha)</u>	<u>Importe Declarado</u>	<u>Importe Topado</u>	<u>Importe Propuesto</u>	<u>Importe tras sobredec.</u>
51	AGRICULTURA MONTAÑA OLIVAR	4,31		4,31	0,00	4,31	491,94	491,94	491,94	491,94
	<b>TOTAL</b>	4,31	4,31	4,31		4,31	491,94	491,94	491,94	491,94

**RECINTOS PROPUESTOS**

<u>REE.</u>	<u>REFERENCIA SIGPAC</u>	<u>CULTIVO DESCRIPCIÓN CULTIVO</u>	<u>S/R G.PAGO</u>	<u>PEND. MEDIA (%)</u>	<u>SUP. DEC. ADMISIBLE (ha)</u>	<u>SUP. COMPROM. (ha)</u>	<u>SUP. AJUSTADA COMPROM. (1) (ha)</u>	<u>SUP. CONY. SIGPAC (ha)</u>	<u>SUP. CERTIF. (ha)</u>	<u>SUP. CAMPO (ha)</u>	<u>SUP. CAMPO DETER. CULT. DECLARADO (ha)</u>	<u>SUP. DEC. REDUCIDA (ha)</u>	<u>SUP. PROPUESTA (ha)</u>
1700000003480577	14-054-042-00503-002	101000 OLIVAR-SIN VARIEDAD	S 51	45,97	4,31	4,31	4,31		4,31			4,31	4,31

**RESUMEN DE PAGOS**

	<u>IMPORTE ( Euros )</u>			
	<u>PROPUESTO</u>	<u>FEADER (Eje 2)</u>	<u>MAGRAMA</u>	<u>CAGPDS</u>
Propuesto a pagar	491,94	368,96	52,88	70,10

**APLICACIÓN DE REDUCCIONES Y SANCIONES**

<u>Importe Calculado</u>	<u>Importe prereduc.</u>	<u>Admisibilidad y compromisos</u>	<u>Presentación tardía</u>	<u>Omisión declaración</u>	<u>Condicionabilidad</u>	<u>PROPUESTO</u>	<u>FEADER (Eje 2)</u>	<u>MAGRAMA</u>	<u>CAGPDS</u>	
491,94	491,94	0,00	0,00	0,00	0,00	491,94	368,96	52,88	70,10	
						<b>TOTAL</b>	<b>491,94</b>	<b>368,96</b>	<b>52,88</b>	<b>70,10</b>



(1) Superficie declarada admisible ajustada con la superficie comprometida.  
 (2) Factor de penalización valorando el alcance para el tipo de compromiso.

<u>APELLIDOS Y NOMBRE / RAZÓN SOCIAL</u>	<u>NIF</u>	<u>EXPEDIENTE</u>	<u>ANUALIDAD DE PAGO</u>
FERNANDEZ FERNANDEZ BENITO JESUS	****5781*	1156717	4ª

**IMPORTE POR ANUALIDAD**

	<u>2015</u>	<u>2016</u>	<u>2017</u>	<u>2018</u>	<u>2019</u>
IMPORTE MÁXIMO SUBVENCIONABLE	301,33 €	301,33 €	297,91 €	292,20 €	292,20 €
IMPORTE MEDIO DE TRANSFERENCIA (€/ha)	114,14 €	114,14 €	114,14 €	114,14 €	114,14 €

**RESUMEN DE UNIDADES**

<u>Cód</u>	<u>GRUPO DE PAGO</u>	<u>Sup. Dec. Admisible (ha)</u>	<u>Sup. Comprometida (ha)</u>	<u>Sup. ajustada compromiso (1) (ha)</u>	<u>% sobredec.</u>	<u>Sup. Propuesta (ha)</u>	<u>Importe Declarado</u>	<u>Importe Topado</u>	<u>Importe Propuesto</u>	<u>Importe tras sobredec.</u>
51	AGRICULTURA MONTAÑA OLIVAR	2,56		2,56	0,00	2,56	292,20	292,20	292,20	292,20
	<b>TOTAL</b>	2,56	2,56	2,56		2,56	292,20	292,20	292,20	292,20

**RECINTOS PROPUESTOS**

<u>REE.</u>	<u>REFERENCIA SIGPAC</u>	<u>CULTIVO</u>	<u>DESCRIPCIÓN CULTIVO</u>	<u>S/R</u>	<u>G.PAGO</u>	<u>PEND. MEDIA (%)</u>	<u>SUP. DEC. ADMISIBLE (ha)</u>	<u>SUP. COMPROM. (ha)</u>	<u>SUP. AJUSTADA COMPROM. (1) (ha)</u>	<u>SUP. CONY. SIGPAC (ha)</u>	<u>SUP. CERTIF. (ha)</u>	<u>SUP. CAMPO (ha)</u>	<u>SUP. CAMPO DETER. CULT. DECLARADO (ha)</u>	<u>SUP. DEC. REDUCIDA (ha)</u>	<u>SUP. PROPUESTA (ha)</u>
1700000006765100	14-047-022-00068-002	101000	OLIVAR-SIN VARIEDAD	S	51	63,05	2,56	2,56	2,56		2,56			2,56	2,56

**RESUMEN DE PAGOS**

<u>IMPORTE ( Euros )</u>				
	<u>PROPUESTO</u>	<u>FEADER (Eje 2)</u>	<u>MAGRAMA</u>	<u>CAGPDS</u>
Propuesto a pagar	292,20	219,15	31,41	41,64

**APLICACIÓN DE REDUCCIONES Y SANCIONES**

<u>Importe Calculado</u>	<u>Importe prereduc.</u>	<u>Admisibilidad y compromisos</u>	<u>Presentación tardía</u>	<u>Omisión declaración</u>	<u>Condicionabilidad</u>	<u>PROPUESTO</u>	<u>FEADER (Eje 2)</u>	<u>MAGRAMA</u>	<u>CAGPDS</u>
292,20	292,20	0,00	0,00	0,00	0,00	292,20	219,15	31,41	41,64
<b>TOTAL</b>						292,20	219,15	31,41	41,64

**INCIDENCIAS**

**INCIDENCIA DESCRIPCIÓN**

- 80403 Explotación no inscrita en SIPEA o con superficie certificada cero.(anexo 1, Orden 26 mayo 2015).  
Ref:1700000006765101 Recinto:14-047-022-00033-004 Cultivo:101000 OLIVAR-SIN VARIEDAD Secano
- 80421 Solicita recinto que no está comprometido para la operación.  
Ref:1700000006765101 Recinto:14-047-022-00033-004 Cultivo:101000 OLIVAR-SIN VARIEDAD Secano



<u>APELLIDOS Y NOMBRE / RAZÓN SOCIAL</u>	<u>NIF</u>	<u>EXPEDIENTE</u>	<u>ANUALIDAD DE PAGO</u>
FERNANDEZ FERNANDEZ DIEGO	****8371*	1164973	4ª

**IMPORTE POR ANUALIDAD**

	<u>2015</u>	<u>2016</u>	<u>2017</u>	<u>2018</u>	<u>2019</u>
IMPORTE MÁXIMO SUBVENCIONABLE	398,35 €	398,35 €	398,35 €	398,35 €	398,35 €
IMPORTE MEDIO DE TRANSFERENCIA (€/ha)	114,14 €	114,14 €	114,14 €	114,14 €	114,14 €

**RESUMEN DE UNIDADES**

<u>Cód</u>	<u>GRUPO DE PAGO</u>	<u>Sup. Dec. Admisible (ha)</u>	<u>Sup. Comprometida (ha)</u>	<u>Sup. ajustada compromiso (1) (ha)</u>	<u>% sobredec.</u>	<u>Sup. Propuesta (ha)</u>	<u>Importe Declarado</u>	<u>Importe Topado</u>	<u>Importe Propuesto</u>	<u>Importe tras sobredec.</u>
51	AGRICULTURA MONTAÑA OLIVAR	3,49		3,49	0,00	3,49	398,35	398,35	398,35	398,35
	<b>TOTAL</b>	3,49	3,49	3,49		3,49	398,35	398,35	398,35	398,35

**RECINTOS PROPUESTOS**

<u>REE.</u>	<u>REFERENCIA SIGPAC</u>	<u>CULTIVO</u>	<u>DESCRIPCIÓN CULTIVO</u>	<u>S/R</u>	<u>G. PAGO</u>	<u>PEND. MEDIA (%)</u>	<u>SUP. DEC. ADMISIBLE (ha)</u>	<u>SUP. COMPROM. (ha)</u>	<u>SUP. AJUSTADA COMPROM. (1) (ha)</u>	<u>SUP. CONY. SIGPAC (ha)</u>	<u>SUP. CERTIF. (ha)</u>	<u>SUP. CAMPO (ha)</u>	<u>SUP. CAMPO DETER. CULT. DECLARADO (ha)</u>	<u>SUP. DEC. REDUCIDA (ha)</u>	<u>SUP. PROPUESTA (ha)</u>
1700000005616680	14-003-031-00153-001	101000	OLIVAR-SIN VARIEDAD	S	51	21,01	2,13	2,13	2,13		2,13			2,13	2,13
1700000005616687	14-003-031-00147-002	101000	OLIVAR-SIN VARIEDAD	S	51	31,51	0,80	0,80	0,80		0,80			0,80	0,80
1700000005616711	14-003-035-00023-001	101000	OLIVAR-SIN VARIEDAD	S	51	36,71	0,56	0,56	0,56		0,74			0,56	0,56

**RESUMEN DE PAGOS**

<u>IMPORTE ( Euros )</u>				
	<u>PROPUESTO</u>	<u>FEADER (Eje 2)</u>	<u>MAGRAMA</u>	<u>CAGPDS</u>
Propuesto a pagar	398,35	298,76	42,82	56,77

**APLICACIÓN DE REDUCCIONES Y SANCIONES**

<u>Importe Calculado</u>	<u>Importe prereduc.</u>	<u>Admisibilidad y compromisos</u>	<u>Presentación tardía</u>	<u>Omisión declaración</u>	<u>Condicionalidad</u>	<u>PROPUESTO</u>	<u>FEADER (Eje 2)</u>	<u>MAGRAMA</u>	<u>CAGPDS</u>	
398,35	398,35	0,00	0,00	0,00	0,00	398,35	298,76	42,82	56,77	
						<b>TOTAL</b>	398,35	298,76	42,82	56,77



(1) Superficie declarada admisible ajustada con la superficie comprometida.  
 (2) Factor de penalización valorando el alcance para el tipo de compromiso.

<u>APELLIDOS Y NOMBRE / RAZÓN SOCIAL</u>	<u>NIF</u>	<u>EXPEDIENTE</u>	<u>ANUALIDAD DE PAGO</u>
FERNANDEZ GARCIA PEDRO	****4628*	1085878	4ª

**IMPORTE POR ANUALIDAD**

	<u>2015</u>	<u>2016</u>	<u>2017</u>	<u>2018</u>	<u>2019</u>
IMPORTE MÁXIMO SUBVENCIONABLE	1.080,91 €	1.080,91 €	1.079,77 €	1.079,77 €	1.079,77 €
IMPORTE MEDIO DE TRANSFERENCIA (€/ha)	114,14 €	114,14 €	114,14 €	114,14 €	114,14 €

**RESUMEN DE UNIDADES**

<u>Cód</u>	<u>GRUPO DE PAGO</u>	<u>Sup. Dec. Admisible (ha)</u>	<u>Sup. Comprometida (ha)</u>	<u>Sup. ajustada compromiso (1) (ha)</u>	<u>% sobredec.</u>	<u>Sup. Propuesta (ha)</u>	<u>Importe Declarado</u>	<u>Importe Topado</u>	<u>Importe Propuesto</u>	<u>Importe tras sobredec.</u>
51	AGRICULTURA MONTAÑA OLIVAR	9,46		9,46	0,00	9,46	1.079,76	1.079,77	1.079,76	1.079,76
	<b>TOTAL</b>	9,46	9,46	9,46		9,46	1.079,76	1.079,77	1.079,76	1.079,76

**RECINTOS PROPUESTOS**

<u>REE.</u>	<u>REFERENCIA SIGPAC</u>	<u>CULTIVO</u>	<u>DESCRIPCIÓN CULTIVO</u>	<u>S/R</u>	<u>G.PAGO</u>	<u>PEND. MEDIA (%)</u>	<u>SUP. DEC. ADMISIBLE (ha)</u>	<u>SUP. COMPROM. (ha)</u>	<u>SUP. AJUSTADA COMPROM. (1) (ha)</u>	<u>SUP. CONY. SIGPAC (ha)</u>	<u>SUP. CERTIF. (ha)</u>	<u>SUP. CAMPO (ha)</u>	<u>SUP. CAMPO DETER. CULT. DECLARADO (ha)</u>	<u>SUP. DEC. REDUCIDA (ha)</u>	<u>SUP. PROPUESTA (ha)</u>
1700000005297855	14-054-052-00004-004	101000	OLIVAR-SIN VARIEDAD	S	51	41,63	9,46	9,47	9,46		9,46	9,46	9,46	9,46	9,46

**RESUMEN DE PAGOS**

<u>IMPORTE ( Euros )</u>				
	<u>PROPUESTO</u>	<u>FEADER (Eje 2)</u>	<u>MAGRAMA</u>	<u>CAGPDS</u>
Propuesto a pagar	1.079,76	809,82	116,07	153,87

**APLICACIÓN DE REDUCCIONES Y SANCIONES**

<u>Importe Calculado</u>	<u>Importe prereduc.</u>	<u>Admisibilidad y compromisos</u>	<u>Presentación tardía</u>	<u>Omisión declaración</u>	<u>Condicionabilidad</u>	<u>PROPUESTO</u>	<u>FEADER (Eje 2)</u>	<u>MAGRAMA</u>	<u>CAGPDS</u>	
1.079,76	1.079,76	0,00	0,00	0,00	0,00	1.079,76	809,82	116,07	153,87	
						<b>TOTAL</b>	1.079,76	809,82	116,07	153,87



(1) Superficie declarada admisible ajustada con la superficie comprometida.  
 (2) Factor de penalización valorando el alcance para el tipo de compromiso.



<u>APELLIDOS Y NOMBRE / RAZÓN SOCIAL</u>	<u>NIF</u>	<u>EXPEDIENTE</u>	<u>ANUALIDAD DE PAGO</u>
FERNANDEZ GONZALEZ BARTOLOME	****1404*	1093056	4ª

**IMPORTE POR ANUALIDAD**

	<u>2015</u>	<u>2016</u>	<u>2017</u>	<u>2018</u>	<u>2019</u>
IMPORTE MÁXIMO SUBVENCIONABLE	657,45 €	657,45 €	657,45 €	657,45 €	657,45 €
IMPORTE MEDIO DE TRANSFERENCIA (€/ha)	114,14 €	114,14 €	114,14 €	114,14 €	114,14 €

**RESUMEN DE UNIDADES**

<u>Cód</u>	<u>GRUPO DE PAGO</u>	<u>Sup. Dec. Admisible (ha)</u>	<u>Sup. Comprometida (ha)</u>	<u>Sup. ajustada compromiso (1) (ha)</u>	<u>% sobredec.</u>	<u>Sup. Propuesta (ha)</u>	<u>Importe Declarado</u>	<u>Importe Topado</u>	<u>Importe Propuesto</u>	<u>Importe tras sobredec.</u>
51	AGRICULTURA MONTAÑA OLIVAR	5,76		5,76	0,00	5,76	657,45	657,45	657,45	657,45
	<b>TOTAL</b>	5,76	5,76	5,76		5,76	657,45	657,45	657,45	657,45

**RECINTOS PROPUESTOS**

<u>REE.</u>	<u>REFERENCIA SIGPAC</u>	<u>CULTIVO</u>	<u>DESCRIPCIÓN CULTIVO</u>	<u>S/R</u>	<u>G.PAGO</u>	<u>PEND. MEDIA (%)</u>	<u>SUP. DEC. ADMISIBLE (ha)</u>	<u>SUP. COMPROM. (ha)</u>	<u>SUP. AJUSTADA COMPROM. (1) (ha)</u>	<u>SUP. CONY. SIGPAC (ha)</u>	<u>SUP. CERTIF. (ha)</u>	<u>SUP. CAMPO (ha)</u>	<u>SUP. CAMPO DETER. CULT. DECLARADO (ha)</u>	<u>SUP. DEC. REDUCIDA (ha)</u>	<u>SUP. PROPUESTA (ha)</u>
1700000004858193	14-054-052-00065-002	101000	OLIVAR-SIN VARIEDAD	S	51	59,02	5,55	5,55	5,55		5,55	5,55	5,55	5,55	5,55
1700000004858194	14-054-052-00066-002	101000	OLIVAR-SIN VARIEDAD	S	51	59,56	0,21	0,21	0,21		0,21	0,21	0,21	0,21	0,21

**RESUMEN DE PAGOS**

<u>IMPORTE ( Euros )</u>				
	<u>PROPUESTO</u>	<u>FEADER (Eje 2)</u>	<u>MAGRAMA</u>	<u>CAGPDS</u>
Propuesto a pagar	657,45	493,09	70,68	93,68

**APLICACIÓN DE REDUCCIONES Y SANCIONES**

<u>Importe Calculado</u>	<u>Importe prereduc.</u>	<u>Admisibilidad y compromisos</u>	<u>Presentación tardía</u>	<u>Omisión declaración</u>	<u>Condicionabilidad</u>	<u>PROPUESTO</u>	<u>IMPORTE ( Euros )</u>			
							<u>FEADER (Eje 2)</u>	<u>MAGRAMA</u>	<u>CAGPDS</u>	
657,45	657,45	0,00	0,00	0,00	0,00	657,45	493,09	70,68	93,68	
						<b>TOTAL</b>	657,45	493,09	70,68	93,68



(1) Superficie declarada admisible ajustada con la superficie comprometida.  
 (2) Factor de penalización valorando el alcance para el tipo de compromiso.

<u>APELLIDOS Y NOMBRE / RAZÓN SOCIAL</u>	<u>NIF</u>	<u>EXPEDIENTE</u>	<u>ANUALIDAD DE PAGO</u>
FERNANDEZ GONZALEZ MARTIN	****1406*	1155426	4ª

**IMPORTE POR ANUALIDAD**

	<u>2015</u>	<u>2016</u>	<u>2017</u>	<u>2018</u>	<u>2019</u>
IMPORTE MÁXIMO SUBVENCIONABLE	451,99 €	451,99 €	451,99 €	451,99 €	447,42 €
IMPORTE MEDIO DE TRANSFERENCIA (€/ha)	114,14 €	114,14 €	114,14 €	114,14 €	114,14 €

**RESUMEN DE UNIDADES**

<u>Cód</u>	<u>GRUPO DE PAGO</u>	<u>Sup. Dec. Admisible (ha)</u>	<u>Sup. Comprometida (ha)</u>	<u>Sup. ajustada compromiso (1) (ha)</u>	<u>% sobredec.</u>	<u>Sup. Propuesta (ha)</u>	<u>Importe Declarado</u>	<u>Importe Topado</u>	<u>Importe Propuesto</u>	<u>Importe tras sobredec.</u>
51	AGRICULTURA MONTAÑA OLIVAR	3,96		3,96	1,02	3,92	451,99	451,99	447,43	447,43
	<b>TOTAL</b>	3,96	3,96	3,96		3,92	451,99	451,99	447,43	447,43

**RECINTOS PROPUESTOS**

<u>REE.</u>	<u>REFERENCIA SIGPAC</u>	<u>CULTIVO</u>	<u>DESCRIPCIÓN CULTIVO</u>	<u>S/R</u>	<u>G. PAGO</u>	<u>PEND. MEDIA (%)</u>	<u>SUP. DEC. ADMISIBLE (ha)</u>	<u>SUP. COMPROM. (ha)</u>	<u>SUP. AJUSTADA COMPR.(1) (ha)</u>	<u>SUP. CONY. SIGPAC (ha)</u>	<u>SUP. CERTIF. (ha)</u>	<u>SUP. CAMPO (ha)</u>	<u>SUP. CAMPO DETER. CULT. DECLARADO (ha)</u>	<u>SUP. DEC. REDUCIDA (ha)</u>	<u>SUP. PROPUESTA (ha)</u>
1700000005747412	14-054-052-00042-001	101000	OLIVAR-SIN VARIEDAD	S	51	58,87	1,63	1,63	1,63		1,63	1,63	1,63	1,63	1,63
1700000005747413	14-054-052-00043-002	101000	OLIVAR-SIN VARIEDAD	S	51	53,57	0,84	0,84	0,84		0,84	0,84	0,84	0,84	0,84
1700000005747414	14-054-052-00043-003	101000	OLIVAR-SIN VARIEDAD	S	51	62,11	0,23	0,23	0,23		0,23	0,22	0,22	0,23	0,22
1700000005747415	14-054-052-00042-002	101000	OLIVAR-SIN VARIEDAD	S	51	58,84	0,78	0,78	0,78		0,78	0,75	0,75	0,78	0,75
1700000005747416	14-054-052-00043-005	101000	OLIVAR-SIN VARIEDAD	S	51	38,91	0,48	0,48	0,48		0,48	0,48	0,48	0,48	0,48

**RESUMEN DE PAGOS**

	<u>IMPORTE ( Euros )</u>			
	<u>PROPUESTO</u>	<u>FEADER (Eje 2)</u>	<u>MAGRAMA</u>	<u>CAGPDS</u>
Propuesto a pagar	447,43	335,57	48,10	63,76

**APLICACIÓN DE REDUCCIONES Y SANCIONES**

<u>Importe Calculado</u>	<u>Importe prereduc.</u>	<u>Admisibilidad y compromisos</u>	<u>Presentación tardía</u>	<u>Omisión declaración</u>	<u>Condicionabilidad</u>	<u>PROPUESTO</u>	<u>FEADER (Eje 2)</u>	<u>MAGRAMA</u>	<u>CAGPDS</u>	
447,43	447,43	0,00	0,00	0,00	0,00	447,43	335,57	48,10	63,76	
						<b>TOTAL</b>	<b>447,43</b>	<b>335,57</b>	<b>48,10</b>	<b>63,76</b>



(1) Superficie declarada admisible ajustada con la superficie comprometida.  
 (2) Factor de penalización valorando el alcance para el tipo de compromiso.

**APELLIDOS Y NOMBRE / RAZÓN SOCIAL**

FERNANDEZ HERRERO MARIA ANGELES

**NIF**

\*\*\*\*8121\*

**EXPEDIENTE**

1014675

**ANUALIDAD DE PAGO**

4ª

**IMPORTE POR ANUALIDAD**

	2015	2016	2017	2018	2019
IMPORTE MÁXIMO SUBVENCIONABLE	1.486,10 €	1.486,10 €	1.486,10 €	1.486,10 €	1.486,10 €
IMPORTE MEDIO DE TRANSFERENCIA (€/ha)	114,14 €	114,14 €	114,14 €	114,14 €	114,14 €

**RESUMEN DE UNIDADES**

Cód	GRUPO DE PAGO	Sup. Dec. Admisible (ha)	Sup. Comprometida (ha)	Sup. ajustada compromiso (1) (ha)	% sobredec.	Sup. Propuesta (ha)	Importe Declarado	Importe Topado	Importe Propuesto	Importe tras sobredec.
51	AGRICULTURA MONTAÑA OLIVAR	13,02		13,02	0,00	13,02	1.486,10	1.486,10	1.486,10	1.486,10
	<b>TOTAL</b>	13,02	13,02	13,02		13,02	1.486,10	1.486,10	1.486,10	1.486,10

**RECINTOS PROPUESTOS**

REE.	REFERENCIA SIGPAC	CULTIVO	DESCRIPCIÓN CULTIVO	S/R	G. PAGO	PEND. MEDIA (%)	SUP. ADMISIBLE (ha)	SUP. COMPROM. (ha)	SUP. AJUSTADA COMPROM. (1) (ha)	SUP. CONY. SIGPAC (ha)	SUP. CERTIF. (ha)	SUP. CAMPO (ha)	SUP. CAMPO DETER. CULT. DECLARADO (ha)	SUP. DEC. REDUCIDA (ha)	SUP. PROPUESTA (ha)
1700000005634406	14-003-033-00037-010	101000	OLIVAR-SIN VARIEDAD	S	51	29,00	0,02	0,02	0,02		0,02			0,02	0,02
1700000005634407	14-003-033-00042-006	101000	OLIVAR-SIN VARIEDAD	S	51	27,47	7,82	7,82	7,82		7,82			7,82	7,82
1700000005634408	14-003-036-00045-001	101000	OLIVAR-SIN VARIEDAD	S	51	21,96	0,04	0,04	0,04		0,04			0,04	0,04
1700000005634409	14-003-036-00046-003	101000	OLIVAR-SIN VARIEDAD	S	51	21,48	4,37	4,37	4,37		4,37			4,37	4,37
1700000005634410	14-003-036-00044-001	101000	OLIVAR-SIN VARIEDAD	S	51	20,29	0,32	0,32	0,32		0,32			0,32	0,32
1700000005634411	14-003-036-00056-001	101000	OLIVAR-SIN VARIEDAD	S	51	24,62	0,45	0,45	0,45		0,45			0,45	0,45

**RESUMEN DE PAGOS**

<b>IMPORTE ( Euros )</b>				
	PROPUESTO	FEADER (Eje 2)	MAGRAMA	CAGPDS
Propuesto a pagar	1.486,10	1.114,58	159,76	211,76

**APLICACIÓN DE REDUCCIONES Y SANCIONES**

Importe Calculado	Importe prereduc.	Admisibilidad y compromisos	Presentación tardía	Omisión declaración	Condicionality	PROPUESTO	<b>IMPORTE ( Euros )</b>			
							FEADER (Eje 2)	MAGRAMA	CAGPDS	
1.486,10	1.486,10	0,00	0,00	0,00	0,00	1.486,10	1.114,58	159,76	211,76	
						<b>TOTAL</b>	1.486,10	1.114,58	159,76	211,76



(1) Superficie declarada admisible ajustada con la superficie comprometida.  
 (2) Factor de penalización valorando el alcance para el tipo de compromiso.

<u>APELLIDOS Y NOMBRE / RAZÓN SOCIAL</u>	<u>NIF</u>	<u>EXPEDIENTE</u>	<u>ANUALIDAD DE PAGO</u>
FERNANDEZ HERRERO SEBASTIAN	***9284*	1063290	4ª

**IMPORTE POR ANUALIDAD**

	<u>2015</u>	<u>2016</u>	<u>2017</u>	<u>2018</u>	<u>2019</u>
IMPORTE MÁXIMO SUBVENCIONABLE	138,11 €	138,11 €	135,83 €	135,83 €	135,83 €
IMPORTE MEDIO DE TRANSFERENCIA (€/ha)	114,14 €	114,14 €	114,14 €	114,14 €	114,14 €

**RESUMEN DE UNIDADES**

<u>Cód</u>	<u>GRUPO DE PAGO</u>	<u>Sup. Dec. Admisible (ha)</u>	<u>Sup. Comprometida (ha)</u>	<u>Sup. ajustada compromiso (1) (ha)</u>	<u>% sobredec.</u>	<u>Sup. Propuesta (ha)</u>	<u>Importe Declarado</u>	<u>Importe Topado</u>	<u>Importe Propuesto</u>	<u>Importe tras sobredec.</u>
51	AGRICULTURA MONTAÑA OLIVAR	1,19		1,19	0,00	1,19	135,83	135,83	135,83	135,83
<b>TOTAL</b>		1,19	1,19	1,19		1,19	135,83	135,83	135,83	135,83

**RECINTOS PROPUESTOS**

<u>REE.</u>	<u>REFERENCIA SIGPAC</u>	<u>CULTIVO DESCRIPCIÓN CULTIVO</u>	<u>S/R G.PAGO</u>	<u>PEND. MEDIA (%)</u>	<u>SUP. DEC. ADMISIBLE (ha)</u>	<u>SUP. COMPROM. (ha)</u>	<u>SUP. AJUSTADA COMPROM. (1) (ha)</u>	<u>SUP. CONY. SIGPAC (ha)</u>	<u>SUP. CERTIF. (ha)</u>	<u>SUP. CAMPO (ha)</u>	<u>SUP. CAMPO DETER. CULT. DECLARADO (ha)</u>	<u>SUP. DEC. REDUCIDA (ha)</u>	<u>SUP. PROPUESTA (ha)</u>
170000005634668	14-003-036-00048-002	101000 OLIVAR-SIN VARIEDAD	S 51	20,14	1,19	1,19	1,19		1,19			1,19	1,19

**RESUMEN DE PAGOS**

<u>IMPORTE ( Euros )</u>				
	<u>PROPUESTO</u>	<u>FEADER (Eje 2)</u>	<u>MAGRAMA</u>	<u>CAGPDS</u>
Propuesto a pagar	135,83	101,87	14,60	19,36

**APLICACIÓN DE REDUCCIONES Y SANCIONES**

<u>Importe Calculado</u>	<u>Importe prereduc.</u>	<u>Admisibilidad y compromisos</u>	<u>Presentación tardía</u>	<u>Omisión declaración</u>	<u>Condicionabilidad</u>	<u>IMPORTE ( Euros )</u>			
						<u>PROPUESTO</u>	<u>FEADER (Eje 2)</u>	<u>MAGRAMA</u>	<u>CAGPDS</u>
135,83	135,83	0,00	0,00	0,00	0,00	135,83	101,87	14,60	19,36
<b>TOTAL</b>						135,83	101,87	14,60	19,36



(1) Superficie declarada admisible ajustada con la superficie comprometida.  
 (2) Factor de penalización valorando el alcance para el tipo de compromiso.

<u>APELLIDOS Y NOMBRE / RAZÓN SOCIAL</u>	<u>NIF</u>	<u>EXPEDIENTE</u>	<u>ANUALIDAD DE PAGO</u>
FERNANDEZ LOPEZ JUAN ANTONIO	****5643*	1012535	4ª

**IMPORTE POR ANUALIDAD**

	<u>2015</u>	<u>2016</u>	<u>2017</u>	<u>2018</u>	<u>2019</u>
IMPORTE MÁXIMO SUBVENCIONABLE	817,24 €	817,24 €	817,24 €	816,10 €	816,10 €
IMPORTE MEDIO DE TRANSFERENCIA (€/ha)	114,14 €	114,14 €	114,14 €	114,14 €	114,14 €

**RESUMEN DE UNIDADES**

<u>Cód</u>	<u>GRUPO DE PAGO</u>	<u>Sup. Dec. Admisible (ha)</u>	<u>Sup. Comprometida (ha)</u>	<u>Sup. ajustada compromiso (1) (ha)</u>	<u>% sobredec.</u>	<u>Sup. Propuesta (ha)</u>	<u>Importe Declarado</u>	<u>Importe Topado</u>	<u>Importe Propuesto</u>	<u>Importe tras sobredec.</u>
51	AGRICULTURA MONTAÑA OLIVAR	7,15		7,15	0,00	7,15	816,10	816,10	816,10	816,10
	<b>TOTAL</b>	7,15	7,15	7,15		7,15	816,10	816,10	816,10	816,10

**RECINTOS PROPUESTOS**

<u>REE.</u>	<u>REFERENCIA SIGPAC</u>	<u>CULTIVO</u>	<u>DESCRIPCIÓN CULTIVO</u>	<u>S/R</u>	<u>G. PAGO</u>	<u>PEND. MEDIA (%)</u>	<u>SUP. DEC. ADMISIBLE (ha)</u>	<u>SUP. COMPROM. (ha)</u>	<u>SUP. AJUSTADA COMPROM. (1) (ha)</u>	<u>SUP. CONY. SIGPAC (ha)</u>	<u>SUP. CERTIF. (ha)</u>	<u>SUP. CAMPO (ha)</u>	<u>SUP. CAMPO DETER. CULT. DECLARADO (ha)</u>	<u>SUP. DEC. REDUCIDA (ha)</u>	<u>SUP. PROPUESTA (ha)</u>
1700000004892658	14-054-043-00104-002	101000	OLIVAR-SIN VARIEDAD	S	51	29,90	1,09	1,09	1,09		1,09			1,09	1,09
1700000004892659	14-054-043-00099-003	101000	OLIVAR-SIN VARIEDAD	S	51	35,69	1,37	1,37	1,37		1,37			1,37	1,37
1700000004892660	14-054-043-00102-001	101000	OLIVAR-SIN VARIEDAD	S	51	30,68	4,69	4,69	4,69		4,69			4,69	4,69

**RESUMEN DE PAGOS**

<u>IMPORTE ( Euros )</u>				
<u>FEADER</u>				
<u>PROPUESTO</u>	<u>(Eje 2)</u>	<u>MAGRAMA</u>	<u>CAGPDS</u>	
Propuesto a pagar	816,10	612,08	87,73	116,29

**APLICACIÓN DE REDUCCIONES Y SANCIONES**

<u>Importe Calculado</u>	<u>Importe prereduc.</u>	<u>Admisibilidad y compromisos</u>	<u>Presentación tardía</u>	<u>Omisión declaración</u>	<u>Condicionalidad</u>	<u>IMPORTE ( Euros )</u>			
						<u>FEADER</u>			
						<u>PROPUESTO</u>	<u>(Eje 2)</u>	<u>MAGRAMA</u>	<u>CAGPDS</u>
816,10	816,10	0,00	0,00	0,00	0,00	816,10	612,08	87,73	116,29
<b>TOTAL</b>						816,10	612,08	87,73	116,29



(1) Superficie declarada admisible ajustada con la superficie comprometida.  
 (2) Factor de penalización valorando el alcance para el tipo de compromiso.

<u>APELLIDOS Y NOMBRE / RAZÓN SOCIAL</u>	<u>NIF</u>	<u>EXPEDIENTE</u>	<u>ANUALIDAD DE PAGO</u>
FERNANDEZ LOPEZ LUIS MIGUEL	****7247*	1015298	4ª

**IMPORTE POR ANUALIDAD**

	<u>2015</u>	<u>2016</u>	<u>2017</u>	<u>2018</u>	<u>2019</u>
IMPORTE MÁXIMO SUBVENCIONABLE	923,39 €	923,39 €	923,39 €	923,39 €	923,39 €
IMPORTE MEDIO DE TRANSFERENCIA (€/ha)	114,14 €	114,14 €	114,14 €	114,14 €	114,14 €

**RESUMEN DE UNIDADES**

<u>Cód</u>	<u>GRUPO DE PAGO</u>	<u>Sup. Dec. Admisible (ha)</u>	<u>Sup. Comprometida (ha)</u>	<u>Sup. ajustada compromiso (1) (ha)</u>	<u>% sobredec.</u>	<u>Sup. Propuesta (ha)</u>	<u>Importe Declarado</u>	<u>Importe Topado</u>	<u>Importe Propuesto</u>	<u>Importe tras sobredec.</u>
51	AGRICULTURA MONTAÑA OLIVAR	8,09		8,09	0,00	8,09	923,39	923,39	923,39	923,39
<b>TOTAL</b>		8,09	8,09	8,09		8,09	923,39	923,39	923,39	923,39

**RECINTOS PROPUESTOS**

<u>REE.</u>	<u>REFERENCIA SIGPAC</u>	<u>CULTIVO</u>	<u>DESCRIPCIÓN CULTIVO</u>	<u>S/R</u>	<u>G.PAGO</u>	<u>PEND. MEDIA (%)</u>	<u>SUP. ADMISIBLE (ha)</u>	<u>SUP. COMPROM. (ha)</u>	<u>SUP. AJUSTADA COMPROM. (1) (ha)</u>	<u>SUP. CONY. SIGPAC (ha)</u>	<u>SUP. CERTIF. (ha)</u>	<u>SUP. CAMPO (ha)</u>	<u>SUP. CAMPO DETER. CULT. DECLARADO (ha)</u>	<u>SUP. DEC. REDUCIDA (ha)</u>	<u>SUP. PROPUESTA (ha)</u>
1700000005896340	14-054-043-00020-003	101000	OLIVAR-SIN VARIEDAD	S	51	36,94	8,02	8,02	8,02		8,02			8,02	8,02
1700000005896341	14-054-043-00020-004	101000	OLIVAR-SIN VARIEDAD	S	51	25,76	0,07	0,07	0,07		0,07			0,07	0,07

**RESUMEN DE PAGOS**

<u>IMPORTE ( Euros )</u>				
	<u>PROPUESTO</u>	<u>FEADER (Eje 2)</u>	<u>MAGRAMA</u>	<u>CAGPDS</u>
Propuesto a pagar	923,39	692,54	99,26	131,59

**APLICACIÓN DE REDUCCIONES Y SANCIONES**

<u>Importe Calculado</u>	<u>Importe prereduc.</u>	<u>Admisibilidad y compromisos</u>	<u>Presentación tardía</u>	<u>Omisión declaración</u>	<u>Condicionalidad</u>	<u>PROPUESTO</u>	<u>IMPORTE ( Euros )</u>		
							<u>FEADER (Eje 2)</u>	<u>MAGRAMA</u>	<u>CAGPDS</u>
923,39	923,39	0,00	0,00	0,00	0,00	923,39	692,54	99,26	131,59
<b>TOTAL</b>						923,39	692,54	99,26	131,59



(1) Superficie declarada admisible ajustada con la superficie comprometida.  
 (2) Factor de penalización valorando el alcance para el tipo de compromiso.

<u>APELLIDOS Y NOMBRE / RAZÓN SOCIAL</u>	<u>NIF</u>	<u>EXPEDIENTE</u>	<u>ANUALIDAD DE PAGO</u>
FERNANDEZ LOPEZ MARIA ROSA	****5948*	1006361	4ª

**IMPORTE POR ANUALIDAD**

	<u>2015</u>	<u>2016</u>	<u>2017</u>	<u>2018</u>	<u>2019</u>
IMPORTE MÁXIMO SUBVENCIONABLE	582,11 €	582,11 €	579,83 €	579,83 €	579,83 €
IMPORTE MEDIO DE TRANSFERENCIA (€/ha)	114,14 €	114,14 €	114,14 €	114,14 €	114,14 €

**RESUMEN DE UNIDADES**

<u>Cód</u>	<u>GRUPO DE PAGO</u>	<u>Sup. Dec. Admisible (ha)</u>	<u>Sup. Comprometida (ha)</u>	<u>Sup. ajustada compromiso (1) (ha)</u>	<u>% sobredec.</u>	<u>Sup. Propuesta (ha)</u>	<u>Importe Declarado</u>	<u>Importe Topado</u>	<u>Importe Propuesto</u>	<u>Importe tras sobredec.</u>
51	AGRICULTURA MONTAÑA OLIVAR	5,09		5,08	0,00	5,08	579,83	579,83	579,83	579,83
	<b>TOTAL</b>	5,09	5,08	5,08		5,08	579,83	579,83	579,83	579,83

**RECINTOS PROPUESTOS**

<u>REE.</u>	<u>REFERENCIA SIGPAC</u>	<u>CULTIVO</u>	<u>DESCRIPCIÓN CULTIVO</u>	<u>S/R</u>	<u>G.PAGO</u>	<u>PEND. MEDIA (%)</u>	<u>SUP. DEC. ADMISIBLE (ha)</u>	<u>SUP. COMPROM. (ha)</u>	<u>SUP. AJUSTADA COMPROM. (1) (ha)</u>	<u>SUP. CONY. SIGPAC (ha)</u>	<u>SUP. CERTIF. (ha)</u>	<u>SUP. CAMPO (ha)</u>	<u>SUP. CAMPO DETER. CULT. DECLARADO (ha)</u>	<u>SUP. DEC. REDUCIDA (ha)</u>	<u>SUP. PROPUESTA (ha)</u>
1700000005888470	14-054-043-00098-004	101000	OLIVAR-SIN VARIEDAD	S	51	36,61	5,09	5,08	5,08		5,09			5,08	5,08

**RESUMEN DE PAGOS**

<u>IMPORTE ( Euros )</u>				
	<u>PROPUESTO</u>	<u>FEADER (Eje 2)</u>	<u>MAGRAMA</u>	<u>CAGPDS</u>
Propuesto a pagar	579,83	434,87	62,33	82,63

**APLICACIÓN DE REDUCCIONES Y SANCIONES**

<u>Importe Calculado</u>	<u>Importe prereduc.</u>	<u>Admisibilidad y compromisos</u>	<u>Presentación tardía</u>	<u>Omisión declaración</u>	<u>Condicionabilidad</u>	<u>IMPORTE ( Euros )</u>				
						<u>PROPUESTO</u>	<u>FEADER (Eje 2)</u>	<u>MAGRAMA</u>	<u>CAGPDS</u>	
579,83	579,83	0,00	0,00	0,00	0,00	579,83	434,87	62,33	82,63	
						<b>TOTAL</b>	<b>579,83</b>	<b>434,87</b>	<b>62,33</b>	<b>82,63</b>



(1) Superficie declarada admisible ajustada con la superficie comprometida.  
 (2) Factor de penalización valorando el alcance para el tipo de compromiso.

<u>APELLIDOS Y NOMBRE / RAZÓN SOCIAL</u>	<u>NIF</u>	<u>EXPEDIENTE</u>	<u>ANUALIDAD DE PAGO</u>
FERNANDEZ LUNA PAULA ANTONIA	****2703*	1174964	4ª

**IMPORTE POR ANUALIDAD**

	<u>2015</u>	<u>2016</u>	<u>2017</u>	<u>2018</u>	<u>2019</u>
IMPORTE MÁXIMO SUBVENCIONABLE	752,18 €	752,18 €	752,18 €	752,18 €	748,76 €
IMPORTE MEDIO DE TRANSFERENCIA (€/ha)	114,14 €	114,14 €	114,14 €	114,14 €	114,14 €

**RESUMEN DE UNIDADES**

<u>Cód</u>	<u>GRUPO DE PAGO</u>	<u>Sup. Dec. Admisible (ha)</u>	<u>Sup. Comprometida (ha)</u>	<u>Sup. ajustada compromiso (1) (ha)</u>	<u>% sobredec.</u>	<u>Sup. Propuesta (ha)</u>	<u>Importe Declarado</u>	<u>Importe Topado</u>	<u>Importe Propuesto</u>	<u>Importe tras sobredec.</u>
51	AGRICULTURA MONTAÑA OLIVAR	6,56		6,56	0,00	6,56	748,76	748,76	748,76	748,76
<b>TOTAL</b>		6,56	6,59	6,56		6,56	748,76	748,76	748,76	748,76

**RECINTOS PROPUESTOS**

<u>REE.</u>	<u>REFERENCIA SIGPAC</u>	<u>CULTIVO DESCRIPCIÓN CULTIVO</u>	<u>S/R G. PAGO</u>	<u>PEND. MEDIA (%)</u>	<u>SUP. DEC. ADMISIBLE (ha)</u>	<u>SUP. COMPROM. (ha)</u>	<u>SUP. AJUSTADA COMPROM. (1) (ha)</u>	<u>SUP. CONY. SIGPAC (ha)</u>	<u>SUP. CERTIF. (ha)</u>	<u>SUP. CAMPO (ha)</u>	<u>SUP. CAMPO DETER. CULT. DECLARADO (ha)</u>	<u>SUP. DEC. REDUCIDA (ha)</u>	<u>SUP. PROPUESTA (ha)</u>
1700000005456938	14-069-051-00040-004	101000 OLIVAR-SIN VARIEDAD	S 51	51,07	6,56	6,56	6,56		6,56			6,56	6,56

**RESUMEN DE PAGOS**

<u>IMPORTE ( Euros )</u>				
	<u>PROPUESTO</u>	<u>FEADER (Eje 2)</u>	<u>MAGRAMA</u>	<u>CAGPDS</u>
Propuesto a pagar	748,76	561,57	80,49	106,70

**APLICACIÓN DE REDUCCIONES Y SANCIONES**

<u>Importe Calculado</u>	<u>Importe prereduc.</u>	<u>Admisibilidad y compromisos</u>	<u>Presentación tardía</u>	<u>Omisión declaración</u>	<u>Condicionabilidad</u>	<u>IMPORTE ( Euros )</u>			
						<u>PROPUESTO</u>	<u>FEADER (Eje 2)</u>	<u>MAGRAMA</u>	<u>CAGPDS</u>
748,76	748,76	0,00	0,00	0,00	0,00	748,76	561,57	80,49	106,70
<b>TOTAL</b>						748,76	561,57	80,49	106,70



(1) Superficie declarada admisible ajustada con la superficie comprometida.  
 (2) Factor de penalización valorando el alcance para el tipo de compromiso.



**APELLIDOS Y NOMBRE / RAZÓN SOCIAL**

FERNANDEZ PALACIOS O'CONNOR ROCIO

**NIF**

\*\*\*\*0256\*

**EXPEDIENTE**

1095119

**ANUALIDAD DE PAGO**

4ª

**IMPORTE POR ANUALIDAD**

	2015	2016	2017	2018	2019
IMPORTE MÁXIMO SUBVENCIONABLE	1.413,05 €	1.413,05 €	1.413,05 €	1.413,05 €	1.413,05 €
IMPORTE MEDIO DE TRANSFERENCIA (€/ha)	114,14 €	114,14 €	114,14 €	114,14 €	114,14 €

**RESUMEN DE UNIDADES**

Cód	GRUPO DE PAGO	Sup. Dec. Admisible (ha)	Sup. Comprometida (ha)	Sup. ajustada compromiso (1) (ha)	% sobredec.	Sup. Propuesta (ha)	Importe Declarado	Importe Topado	Importe Propuesto	Importe tras sobredec.
51	AGRICULTURA MONTAÑA OLIVAR	12,45		12,38	0,00	12,38	1.413,05	1.413,05	1.413,05	1.413,05
	<b>TOTAL</b>	12,45	12,38	12,38		12,38	1.413,05	1.413,05	1.413,05	1.413,05

**RECINTOS PROPUESTOS**

REE.	REFERENCIA SIGPAC	CULTIVO	DESCRIPCIÓN CULTIVO	S/R	G.PAGO	PEND. MEDIA (%)	SUP. DEC. ADMISIBLE (ha)	SUP. COMPROM. (ha)	SUP. AJUSTADA COMPROM. (1) (ha)	SUP. CONY. SIGPAC (ha)	SUP. CERTIF. (ha)	SUP. CAMPO (ha)	SUP. CAMPO DETER. CULT. DECLARADO (ha)	SUP. DEC. REDUCIDA (ha)	SUP. PROPUESTA (ha)
1700000006347565	14-054-059-00059-001	101000	OLIVAR-SIN VARIEDAD	S	51	21,25	0,02	0,02	0,02		0,02			0,02	0,02
1700000006347569	14-054-059-00059-002	101000	OLIVAR-SIN VARIEDAD	S	51	25,40	12,43	12,36	12,36		12,43			12,36	12,36

**RESUMEN DE PAGOS**

<b>IMPORTE ( Euros )</b>				
	PROPUESTO	FEADER (Eje 2)	MAGRAMA	CAGPDS
Propuesto a pagar	1.413,05	1.059,79	151,90	201,36

**APLICACIÓN DE REDUCCIONES Y SANCIONES**

Importe Calculado	Importe prereduc.	Admisibilidad y compromisos	Presentación tardía	Omisión declaración	Condicionalidad	PROPUESTO	<b>IMPORTE ( Euros )</b>			
							FEADER (Eje 2)	MAGRAMA	CAGPDS	
1.413,05	1.413,05	0,00	0,00	0,00	0,00	1.413,05	1.059,79	151,90	201,36	
						<b>TOTAL</b>	1.413,05	1.059,79	151,90	201,36



(1) Superficie declarada admisible ajustada con la superficie comprometida.  
 (2) Factor de penalización valorando el alcance para el tipo de compromiso.

**APELLIDOS Y NOMBRE / RAZÓN SOCIAL**

FERNANDEZ PEINADO ANTONIO

**NIF**

\*\*\*9475\*

**EXPEDIENTE**

1162030

**ANUALIDAD DE PAGO**

4ª

**IMPORTE POR ANUALIDAD**

	2015	2016	2017	2018	2019
IMPORTE MÁXIMO SUBVENCIONABLE	386,93 €	386,93 €	386,93 €	386,93 €	386,93 €
IMPORTE MEDIO DE TRANSFERENCIA (€/ha)	114,14 €	114,14 €	114,14 €	114,14 €	114,14 €

**RESUMEN DE UNIDADES**

Cód	GRUPO DE PAGO	Sup. Dec. Admisible (ha)	Sup. Comprometida (ha)	Sup. ajustada compromiso (1) (ha)	% sobredec.	Sup. Propuesta (ha)	Importe Declarado	Importe Topado	Importe Propuesto	Importe tras sobredec.
51	AGRICULTURA MONTAÑA OLIVAR	3,39		3,39	0,00	3,39	386,93	386,93	386,93	386,93
	<b>TOTAL</b>	3,39	3,39	3,39		3,39	386,93	386,93	386,93	386,93

**RECINTOS PROPUESTOS**

REE.	REFERENCIA SIGPAC	CULTIVO	DESCRIPCIÓN CULTIVO	S/R	G.PAGO	PEND. MEDIA (%)	SUP. ADMISIBLE (ha)	SUP. COMPROM. (ha)	SUP. AJUSTADA COMPROM. (1) (ha)	SUP. CONY. SIGPAC (ha)	SUP. CERTIF. (ha)	SUP. CAMPO (ha)	SUP. CAMPO DETER. CULT. DECLARADO (ha)	SUP. DEC. REDUCIDA (ha)	SUP. PROPUESTA (ha)
1700000006348528	14-047-010-00032-001	101000	OLIVAR-SIN VARIEDAD	S	51	44,45	0,31	0,31	0,31		0,31			0,31	0,31
1700000006348530	14-047-023-00071-002	101000	OLIVAR-SIN VARIEDAD	S	51	43,04	3,08	3,08	3,08		3,08			3,08	3,08

**RESUMEN DE PAGOS**

<b>IMPORTE ( Euros )</b>				
	PROPUESTO	FEADER (Eje 2)	MAGRAMA	CAGPDS
Propuesto a pagar	386,93	290,20	41,59	55,14

**APLICACIÓN DE REDUCCIONES Y SANCIONES**

Importe Calculado	Importe prereduc.	Admisibilidad y compromisos	Presentación tardía	Omisión declaración	Condicionalidad	PROPUESTO	<b>IMPORTE ( Euros )</b>			
							FEADER (Eje 2)	MAGRAMA	CAGPDS	
386,93	386,93	0,00	0,00	0,00	0,00	386,93	290,20	41,59	55,14	
						<b>TOTAL</b>	386,93	290,20	41,59	55,14



(1) Superficie declarada admisible ajustada con la superficie comprometida.  
 (2) Factor de penalización valorando el alcance para el tipo de compromiso.

<u>APELLIDOS Y NOMBRE / RAZÓN SOCIAL</u>	<u>NIF</u>	<u>EXPEDIENTE</u>	<u>ANUALIDAD DE PAGO</u>
FERNANDEZ POZUELO ISMAEL	***7112*	1217120	4ª

**IMPORTE POR ANUALIDAD**

	<u>2015</u>	<u>2016</u>	<u>2017</u>	<u>2018</u>	<u>2019</u>
IMPORTE MÁXIMO SUBVENCIONABLE	0,00 €	424,60 €	424,60 €	424,60 €	424,60 €
IMPORTE MEDIO DE TRANSFERENCIA (€/ha)	0,00 €	114,14 €	114,14 €	114,14 €	114,14 €

**RESUMEN DE UNIDADES**

<u>Cód</u>	<u>GRUPO DE PAGO</u>	<u>Sup. Dec. Admisible (ha)</u>	<u>Sup. Comprometida (ha)</u>	<u>Sup. ajustada compromiso (1) (ha)</u>	<u>% sobredec.</u>	<u>Sup. Propuesta (ha)</u>	<u>Importe Declarado</u>	<u>Importe Topado</u>	<u>Importe Propuesto</u>	<u>Importe tras sobredec.</u>
51	AGRICULTURA MONTAÑA OLIVAR	3,72		3,72	0,00	3,72	424,60	424,60	424,60	424,60
	<b>TOTAL</b>	3,72	3,72	3,72		3,72	424,60	424,60	424,60	424,60

**RECINTOS PROPUESTOS**

<u>REE.</u>	<u>REFERENCIA SIGPAC</u>	<u>CULTIVO DESCRIPCIÓN CULTIVO</u>	<u>S/R G. PAGO</u>	<u>PEND. MEDIA (%)</u>	<u>SUP. ADMISIBLE (ha)</u>	<u>SUP. COMPROM. (ha)</u>	<u>SUP. AJUSTADA COMPROM. (1) (ha)</u>	<u>SUP. CONY. SIGPAC (ha)</u>	<u>SUP. CERTIF. (ha)</u>	<u>SUP. CAMPO (ha)</u>	<u>SUP. CAMPO DETER. CULT. DECLARADO (ha)</u>	<u>SUP. DEC. REDUCIDA (ha)</u>	<u>SUP. PROPUESTA (ha)</u>
1700000006163838	14-054-042-00101-001	101000 OLIVAR-SIN VARIEDAD	S 51	28,55	3,72	3,72	3,72		3,72			3,72	3,72

**RESUMEN DE PAGOS**

	<u>IMPORTE ( Euros )</u>			
	<u>PROPUESTO</u>	<u>FEADER (Eje 2)</u>	<u>MAGRAMA</u>	<u>CAGPDS</u>
Propuesto a pagar	424,60	318,45	45,64	60,51

**APLICACIÓN DE REDUCCIONES Y SANCIONES**

<u>Importe Calculado</u>	<u>Importe prereduc.</u>	<u>Admisibilidad y compromisos</u>	<u>Presentación tardía</u>	<u>Omisión declaración</u>	<u>Condicionabilidad</u>	<u>PROPUESTO</u>	<u>FEADER (Eje 2)</u>	<u>MAGRAMA</u>	<u>CAGPDS</u>	
424,60	424,60	0,00	0,00	0,00	0,00	424,60	318,45	45,64	60,51	
						<b>TOTAL</b>	<b>424,60</b>	<b>318,45</b>	<b>45,64</b>	<b>60,51</b>



(1) Superficie declarada admisible ajustada con la superficie comprometida.  
 (2) Factor de penalización valorando el alcance para el tipo de compromiso.

<u>APELLIDOS Y NOMBRE / RAZÓN SOCIAL</u>	<u>NIF</u>	<u>EXPEDIENTE</u>	<u>ANUALIDAD DE PAGO</u>
FERNANDEZ VACAS MARIA ISABEL	****4744*	1215404	4ª

**IMPORTE POR ANUALIDAD**

	<u>2015</u>	<u>2016</u>	<u>2017</u>	<u>2018</u>	<u>2019</u>
IMPORTE MÁXIMO SUBVENCIONABLE	2.960,79 €	2.960,79 €	2.960,79 €	2.960,79 €	2.960,79 €
IMPORTE MEDIO DE TRANSFERENCIA (€/ha)	114,14 €	114,14 €	114,14 €	114,14 €	114,14 €

**RESUMEN DE UNIDADES**

<u>Cód</u>	<u>GRUPO DE PAGO</u>	<u>Sup. Dec. Admisible (ha)</u>	<u>Sup. Comprometida (ha)</u>	<u>Sup. ajustada compromiso (1) (ha)</u>	<u>% sobredec.</u>	<u>Sup. Propuesta (ha)</u>	<u>Importe Declarado</u>	<u>Importe Topado</u>	<u>Importe Propuesto</u>	<u>Importe tras sobredec.</u>
51	AGRICULTURA MONTAÑA OLIVAR	25,94		25,94	0,00	25,94	2.960,79	2.960,79	2.960,79	2.960,79
	<b>TOTAL</b>	25,94	25,94	25,94		25,94	2.960,79	2.960,79	2.960,79	2.960,79

**RECINTOS PROPUESTOS**

<u>REE.</u>	<u>REFERENCIA SIGPAC</u>	<u>CULTIVO</u>	<u>DESCRIPCIÓN CULTIVO</u>	<u>S/R</u>	<u>G.PAGO</u>	<u>PEND. MEDIA (%)</u>	<u>SUP. DEC. ADMISIBLE (ha)</u>	<u>SUP. COMPROM. (ha)</u>	<u>SUP. AJUSTADA COMPROM. (1) (ha)</u>	<u>SUP. CONY. SIGPAC (ha)</u>	<u>SUP. CERTIF. (ha)</u>	<u>SUP. CAMPO (ha)</u>	<u>SUP. CAMPO DETER. CULT. DECLARADO (ha)</u>	<u>SUP. DEC. REDUCIDA (ha)</u>	<u>SUP. PROPUESTA (ha)</u>
1700000006900225	14-069-050-00029-001	101000	OLIVAR-SIN VARIEDAD	S	51	41,67	15,03	15,03	15,03		15,03			15,03	15,03
1700000006900232	14-069-050-00030-009	101000	OLIVAR-SIN VARIEDAD	S	51	34,30	1,25	1,25	1,25		1,25			1,25	1,25
1700000006900235	14-069-050-00030-003	101000	OLIVAR-SIN VARIEDAD	S	51	45,49	9,66	9,66	9,66		9,66			9,66	9,66

**RESUMEN DE PAGOS**

<u>IMPORTE ( Euros )</u>			
<u>FEADER</u>			
<u>PROPUESTO</u>	<u>(Eje 2)</u>	<u>MAGRAMA</u>	<u>CAGPDS</u>
Propuesto a pagar	2.960,79	2.220,59	318,28
			421,92

**APLICACIÓN DE REDUCCIONES Y SANCIONES**

<u>Importe Calculado</u>	<u>Importe prerreduc.</u>	<u>Admisibilidad y compromisos</u>	<u>Presentación tardía</u>	<u>Omisión declaración</u>	<u>Condicionabilidad</u>	<u>IMPORTE ( Euros )</u>			
						<u>FEADER</u>			
						<u>PROPUESTO</u>	<u>(Eje 2)</u>	<u>MAGRAMA</u>	<u>CAGPDS</u>
2.960,79	2.960,79	0,00	0,00	0,00	0,00	2.960,79	2.220,59	318,28	421,92
<b>TOTAL</b>						2.960,79	2.220,59	318,28	421,92



(1) Superficie declarada admisible ajustada con la superficie comprometida.  
 (2) Factor de penalización valorando el alcance para el tipo de compromiso.

<u>APELLIDOS Y NOMBRE / RAZÓN SOCIAL</u>	<u>NIF</u>	<u>EXPEDIENTE</u>	<u>ANUALIDAD DE PAGO</u>
FLORA MEDITERRANEA S.L.	****9572*	1222279	4ª

**IMPORTE POR ANUALIDAD**

	<u>2015</u>	<u>2016</u>	<u>2017</u>	<u>2018</u>	<u>2019</u>
<b>IMPORTE MÁXIMO SUBVENCIONABLE</b>	2.395,80 €	2.301,06 €	2.298,78 €	2.298,78 €	2.298,78 €
<b>IMPORTE MEDIO DE TRANSFERENCIA (€/ha)</b>	114,14 €	114,14 €	114,14 €	114,14 €	114,14 €

**RESUMEN DE UNIDADES**

<u>Cód</u>	<u>GRUPO DE PAGO</u>	<u>Sup. Dec. Admisible (ha)</u>	<u>Sup. Comprometida (ha)</u>	<u>Sup. ajustada compromiso (1) (ha)</u>	<u>% sobredec.</u>	<u>Sup. Propuesta (ha)</u>	<u>Importe Declarado</u>	<u>Importe Topado</u>	<u>Importe Propuesto</u>	<u>Importe tras sobredec.</u>
51	AGRICULTURA MONTAÑA OLIVAR	20,14		20,14	0,00	20,14	2.298,78	2.298,78	2.298,78	2.298,78
	<b>TOTAL</b>	20,14	20,14	20,14		20,14	2.298,78	2.298,78	2.298,78	2.298,78

**RECINTOS PROPUESTOS**

<u>REE.</u>	<u>REFERENCIA SIGPAC</u>	<u>CULTIVO</u>	<u>DESCRIPCIÓN CULTIVO</u>	<u>S/R</u>	<u>G.PAGO</u>	<u>PEND. MEDIA (%)</u>	<u>SUP. DEC. ADMISIBLE (ha)</u>	<u>SUP. COMPROM. (ha)</u>	<u>SUP. AJUSTADA COMPROM. (1) (ha)</u>	<u>SUP. CONY. SIGPAC (ha)</u>	<u>SUP. CERTIF. (ha)</u>	<u>SUP. CAMPO (ha)</u>	<u>SUP. CAMPO DETER. CULT. DECLARADO (ha)</u>	<u>SUP. DEC. REDUCIDA (ha)</u>	<u>SUP. PROPUESTA (ha)</u>
1700000004964638	14-900-074-00024-012	101000	OLIVAR-SIN VARIEDAD	S	51	31,89	9,83	9,83	9,83		9,83			9,83	9,83
1700000004964642	14-900-074-00024-007	101000	OLIVAR-SIN VARIEDAD	S	51	26,07	10,31	10,31	10,31		10,31			10,31	10,31

**RESUMEN DE PAGOS**

<u>IMPORTE ( Euros )</u>				
	<u>PROPUESTO</u>	<u>FEADER (Eje 2)</u>	<u>MAGRAMA</u>	<u>CAGPDS</u>
Propuesto a pagar	2.298,78	1.724,09	247,12	327,57

**APLICACIÓN DE REDUCCIONES Y SANCIONES**

<u>Importe Calculado</u>	<u>Importe prereduc.</u>	<u>Admisibilidad y compromisos</u>	<u>Presentación tardía</u>	<u>Omisión declaración</u>	<u>Condicionabilidad</u>	<u>PROPUESTO</u>	<u>IMPORTE ( Euros )</u>			
							<u>FEADER (Eje 2)</u>	<u>MAGRAMA</u>	<u>CAGPDS</u>	
2.298,78	2.298,78	0,00	0,00	0,00	0,00	2.298,78	1.724,09	247,12	327,57	
						<b>TOTAL</b>	2.298,78	1.724,09	247,12	327,57



(1) Superficie declarada admisible ajustada con la superficie comprometida.  
 (2) Factor de penalización valorando el alcance para el tipo de compromiso.

**APELLIDOS Y NOMBRE / RAZÓN SOCIAL**

FLORENCIO MORENO E HIJOS

**NIF**

\*\*\*\*3396\*

**EXPEDIENTE**

1000352

**ANUALIDAD DE PAGO**

4ª

**IMPORTE POR ANUALIDAD**

	2015	2016	2017	2018	2019
IMPORTE MÁXIMO SUBVENCIONABLE	8.522,83 €	8.522,83 €	8.522,83 €	8.522,83 €	8.519,88 €
IMPORTE MEDIO DE TRANSFERENCIA (€/ha)	73,76 €	73,76 €	73,76 €	73,76 €	73,76 €

**RESUMEN DE UNIDADES**

Cód	GRUPO DE PAGO	Sup. Dec. Admisible (ha)	Sup. Comprometida (ha)	Sup. ajustada compromiso (1) (ha)	% sobredec.	Sup. Propuesta (ha)	Importe Declarado	Importe Topado	Importe Propuesto	Importe tras sobredec.
51	AGRICULTURA MONTAÑA OLIVAR	115,58		115,51	0,00	115,51	8.520,55	8.519,88	8.519,88	8.519,88
	<b>TOTAL</b>	115,58	115,55	115,51		115,51	8.520,55	8.519,88	8.519,88	8.519,88

**RECINTOS PROPUESTOS**

REF.	REFERENCIA SIGPAC	CULTIVO	DESCRIPCIÓN CULTIVO	S/R	G.PAGO	PEND. MEDIA (%)	SUP. DEC. ADMISIBLE (ha)	SUP. COMPROM. (ha)	SUP. AJUSTADA COMPROM. (1) (ha)	SUP. CONY. SIGPAC (ha)	SUP. CERTIE. (ha)	SUP. CAMPO (ha)	SUP. CAMPO DETER. CULT. DECLARADO (ha)	SUP. DEC. REDUCIDA (ha)	SUP. PROPUESTA (ha)
-4114	14-054-057-00051-002	101000	OLIVAR-SIN VARIEDAD	S	51	33,30	0,02	2,90	0,02	1,87	0,02			0,02	0,02
-4113	14-054-057-00051-002	101000	OLIVAR-SIN VARIEDAD	S	51	33,30	0,14	2,90	0,14	1,87	0,14			0,14	0,14
-4112	14-054-057-00051-002	101000	OLIVAR-SIN VARIEDAD	S	51	33,30	0,01	2,90	0,01	1,87	0,01			0,01	0,01
1700000004839163	14-047-001-00005-001	101000	OLIVAR-SIN VARIEDAD	S	51	27,14	8,33	8,33	8,33		8,33			8,33	8,33
1700000004839164	14-054-057-00051-001	101000	OLIVAR-SIN VARIEDAD	S	51	37,90	2,69	2,90	2,69	2,70	2,70			2,69	2,69
1700000004839172	14-054-046-00006-011	101000	OLIVAR-SIN VARIEDAD	S	51	36,92	4,09	4,09	4,09		4,09			4,09	4,09
1700000004839173	14-054-046-00007-003	101000	OLIVAR-SIN VARIEDAD	S	51	42,60	0,68	0,68	0,68		0,68			0,68	0,68
1700000004839174	14-054-046-00008-021	101000	OLIVAR-SIN VARIEDAD	S	51	37,25	2,24	2,24	2,24		2,24			2,24	2,24
1700000004839175	14-054-046-00004-012	101000	OLIVAR-SIN VARIEDAD	S	51	43,50	0,17	0,17	0,17		0,17			0,17	0,17
1700000004839176	14-054-046-00006-002	101000	OLIVAR-SIN VARIEDAD	S	51	32,11	11,26	11,26	11,26		11,26			11,26	11,26
1700000004839177	14-054-046-00007-002	101000	OLIVAR-SIN VARIEDAD	S	51	39,92	15,71	15,71	15,71		15,71			15,71	15,71
1700000004839178	14-054-046-00008-004	101000	OLIVAR-SIN VARIEDAD	S	51	37,20	22,77	22,70	22,70		22,77			22,70	22,70
1700000004839179	14-054-057-00023-007	101000	OLIVAR-SIN VARIEDAD	S	51	20,64	34,62	34,62	34,62		34,62			34,62	34,62
1700000004839181	14-054-046-00011-006	101000	OLIVAR-SIN VARIEDAD	S	51	20,20	0,50	0,50	0,50		0,50			0,50	0,50
1700000004839182	14-054-046-00011-005	101000	OLIVAR-SIN VARIEDAD	S	51	21,73	12,29	12,29	12,29		12,29			12,29	12,29
1700000004839206	14-054-046-00004-008	101000	OLIVAR-SIN VARIEDAD	S	51	25,59	0,06	0,06	0,06		0,06			0,06	0,06

**RESUMEN DE PAGOS**

	IMPORTE ( Euros )			
	PROPUESTO	FEADER (Eje 2)	MAGRAMA	CAGPDS
Propuesto a pagar	8.519,88	6.389,91	915,89	1.214,08

**APLICACIÓN DE REDUCCIONES Y SANCIONES**

Importe Calculado	Importe prereduc.	Admisibilidad y compromisos	Presentación tardía	Omisión declaración	Condicionidad	IMPORTE ( Euros )			
						PROPUESTO	FEADER (Eje 2)	MAGRAMA	CAGPDS
8.519,88	8.519,88	0,00	0,00	0,00	0,00	8.519,88	6.389,91	915,89	1.214,08
<b>TOTAL</b>						8.519,88	6.389,91	915,89	1.214,08



(1) Superficie declarada admisible ajustada con la superficie comprometida.  
 (2) Factor de penalización valorando el alcance para el tipo de compromiso.

<u>APELLIDOS Y NOMBRE / RAZÓN SOCIAL</u>	<u>NIF</u>	<u>EXPEDIENTE</u>	<u>ANUALIDAD DE PAGO</u>
FRANCISCA GAMERO CIVICO ALMENARA Y O. CB	***6638*	1153089	4ª

**IMPORTE POR ANUALIDAD**

	<u>2015</u>	<u>2016</u>	<u>2017</u>	<u>2018</u>	<u>2019</u>
IMPORTE MÁXIMO SUBVENCIONABLE	4.325,91 €	4.325,91 €	4.323,63 €	4.323,63 €	4.280,26 €
IMPORTE MEDIO DE TRANSFERENCIA (€/ha)	114,14 €	114,14 €	114,14 €	114,14 €	114,14 €

**RESUMEN DE UNIDADES**

<u>Cód</u>	<u>GRUPO DE PAGO</u>	<u>Sup. Dec. Admisible (ha)</u>	<u>Sup. Comprometida (ha)</u>	<u>Sup. ajustada compromiso (1) (ha)</u>	<u>% sobredec.</u>	<u>Sup. Propuesta (ha)</u>	<u>Importe Declarado</u>	<u>Importe Topado</u>	<u>Importe Propuesto</u>	<u>Importe tras sobredec.</u>
51	AGRICULTURA MONTAÑA OLIVAR	37,50		37,50	0,00	37,50	4.280,25	4.280,26	4.280,25	4.280,25
	<b>TOTAL</b>	37,50	37,88	37,50		37,50	4.280,25	4.280,26	4.280,25	4.280,25

**RECINTOS PROPUESTOS**

<u>REE.</u>	<u>REFERENCIA SIGPAC</u>	<u>CULTIVO</u>	<u>DESCRIPCIÓN CULTIVO</u>	<u>S/R</u>	<u>G. PAGO</u>	<u>PEND. MEDIA (%)</u>	<u>SUP. DEC. ADMISIBLE (ha)</u>	<u>SUP. COMPROM. (ha)</u>	<u>SUP. AJUSTADA COMPROM. (1) (ha)</u>	<u>SUP. CONY. SIGPAC (ha)</u>	<u>SUP. CERTIF. (ha)</u>	<u>SUP. CAMPO (ha)</u>	<u>SUP. CAMPO DETER. CULT. DECLARADO (ha)</u>	<u>SUP. DEC. REDUCIDA (ha)</u>	<u>SUP. PROPUESTA (ha)</u>
170000006047911	14-036-016-00028-003	101000	OLIVAR-SIN VARIEDAD	S	51	21,03	37,50	37,90	37,50	37,87	37,87			37,50	37,50

**RESUMEN DE PAGOS**

<u>IMPORTE ( Euros )</u>				
	<u>PROPUESTO</u>	<u>FEADER (Eje 2)</u>	<u>MAGRAMA</u>	<u>CAGPDS</u>
Propuesto a pagar	4.280,25	3.210,19	460,13	609,93

**APLICACIÓN DE REDUCCIONES Y SANCIONES**

<u>Importe Calculado</u>	<u>Importe prereduc.</u>	<u>Admisibilidad y compromisos</u>	<u>Presentación tardía</u>	<u>Omisión declaración</u>	<u>Condicionabilidad</u>	<u>PROPUESTO</u>	<u>FEADER (Eje 2)</u>	<u>MAGRAMA</u>	<u>CAGPDS</u>
4.280,25	4.280,25	0,00	0,00	0,00	0,00	4.280,25	3.210,19	460,13	609,93
<b>TOTAL</b>						4.280,25	3.210,19	460,13	609,93



(1) Superficie declarada admisible ajustada con la superficie comprometida.  
 (2) Factor de penalización valorando el alcance para el tipo de compromiso.

**APELLIDOS Y NOMBRE / RAZÓN SOCIAL**

FUENTES SANCHEZ MANUEL

**NIF**

\*\*\*9662\*

**EXPEDIENTE**

1058667

**ANUALIDAD DE PAGO**

4ª

**IMPORTE POR ANUALIDAD**

	2015	2016	2017	2018	2019
IMPORTE MÁXIMO SUBVENCIONABLE	1.504,37 €	1.504,37 €	1.504,37 €	1.504,37 €	1.346,86 €
IMPORTE MEDIO DE TRANSFERENCIA (€/ha)	114,14 €	114,14 €	114,14 €	114,14 €	114,14 €

**RESUMEN DE UNIDADES**

Cód	GRUPO DE PAGO	Sup. Dec. Admisible (ha)	Sup. Comprometida (ha)	Sup. ajustada compromiso (1) (ha)	% sobredec.	Sup. Propuesta (ha)	Importe Declarado	Importe Topado	Importe Propuesto	Importe tras sobredec.
51	AGRICULTURA MONTAÑA OLIVAR	11,81		11,80	0,00	11,80	1.346,85	1.346,86	1.346,85	1.346,85
	<b>TOTAL</b>	11,81	13,18	11,80		11,80	1.346,85	1.346,86	1.346,85	1.346,85

**RECINTOS PROPUESTOS**

REF.	REFERENCIA SIGPAC	CULTIVO	DESCRIPCIÓN CULTIVO	S/R	G. PAGO	PEND. MEDIA (%)	SUP. ADMISIBLE (ha)	SUP. COMPROM. (ha)	SUP. AJUSTADA (ha)	SUP. CONY. SIGPAC (ha)	SUP. CERTIF. (ha)	SUP. CAMPO (ha)	SUP. CAMPO DETER. CULT. DECLARADO (ha)	SUP. DEC. REDUCIDA (ha)	SUP. PROPUESTA (ha)
4225991	14-039-020-00137-001	101000	OLIVAR-SIN VARIEDAD	S	51	34,67	0,55	1,40	0,55		1,40			0,55	0,55
4226029	14-039-006-00141-002	101000	OLIVAR-SIN VARIEDAD	S	51	35,89	0,99	2,17	0,99		1,31			0,99	0,99
1700000004837091	14-039-006-00128-003	101000	OLIVAR-SIN VARIEDAD	S	51	25,70	0,46	0,46	0,46		0,46			0,46	0,46
1700000004837092	14-039-020-00109-001	101000	OLIVAR-SIN VARIEDAD	S	51	24,87	0,88	0,88	0,88		0,88			0,88	0,88
1700000004837097	14-039-006-00141-002	101000	OLIVAR-SIN VARIEDAD	S	51	35,89	0,65	2,17	0,65		0,86			0,65	0,65
1700000004837098	14-055-021-00500-003	101000	OLIVAR-SIN VARIEDAD	S	51	27,69	0,55	0,55	0,55		0,55			0,55	0,55
1700000004837099	14-055-021-00502-002	101000	OLIVAR-SIN VARIEDAD	S	51	26,06	0,53	0,53	0,53		0,53			0,53	0,53
1700000004837100	14-055-033-00013-002	101000	OLIVAR-SIN VARIEDAD	S	51	26,24	0,44	0,44	0,44	0,44	0,44			0,44	0,44
1700000004837101	14-039-006-00141-005	101000	OLIVAR-SIN VARIEDAD	S	51	23,35	0,05	0,05	0,05		0,05			0,05	0,05
1700000004837103	14-039-020-00117-001	101000	OLIVAR-SIN VARIEDAD	S	51	20,95	0,24	0,39	0,24		0,24			0,24	0,24
1700000004837104	14-039-020-00117-001	101000	OLIVAR-SIN VARIEDAD	S	51	20,95	0,15	0,39	0,15		0,15			0,15	0,15
1700000004837108	14-039-021-00139-001	101000	OLIVAR-SIN VARIEDAD	S	51	35,29	5,52	5,52	5,52		5,52			5,52	5,52
1700000004837109	14-039-021-00087-001	101000	OLIVAR-SIN VARIEDAD	S	51	53,14	0,80	0,79	0,79		0,80			0,79	0,79

**RESUMEN DE PAGOS**

	IMPORTE ( Euros )			
	PROPUESTO	FEADER (Eje 2)	MAGRAMA	CAGPDS
Propuesto a pagar	1.346,85	1.010,14	144,79	191,92

**APLICACIÓN DE REDUCCIONES Y SANCIONES**

Importe Calculado	Importe prereduc.	Admisibilidad y compromisos	Presentación tardía	Omisión declaración	Condicionality	IMPORTE ( Euros )			
						PROPUESTO	FEADER (Eje 2)	MAGRAMA	CAGPDS
1.346,85	1.346,85	0,00	0,00	0,00	0,00	1.346,85	1.010,14	144,79	191,92
<b>TOTAL</b>						1.346,85	1.010,14	144,79	191,92



(1) Superficie declarada admisible ajustada con la superficie comprometida.  
 (2) Factor de penalización valorando el alcance para el tipo de compromiso.



**APELLIDOS Y NOMBRE / RAZÓN SOCIAL**

GAITAN MORENO AURELIO

**NIF**

\*\*\*9548\*

**EXPEDIENTE**

1039242

**ANUALIDAD DE PAGO**

4ª

**IMPORTE POR ANUALIDAD**

	2015	2016	2017	2018	2019
IMPORTE MÁXIMO SUBVENCIONABLE	1.788,57 €	1.788,57 €	1.782,86 €	1.748,62 €	1.748,62 €
IMPORTE MEDIO DE TRANSFERENCIA (€/ha)	114,14 €	114,14 €	114,14 €	114,14 €	114,14 €

**RESUMEN DE UNIDADES**

Cód	GRUPO DE PAGO	Sup. Dec. Admisible (ha)	Sup. Comprometida (ha)	Sup. ajustada compromiso (1) (ha)	% sobredec.	Sup. Propuesta (ha)	Importe Declarado	Importe Topado	Importe Propuesto	Importe tras sobredec.
51	AGRICULTURA MONTAÑA OLIVAR	15,32		15,32	0,00	15,32	1.748,62	1.748,62	1.748,62	1.748,62
	<b>TOTAL</b>	15,32	15,32	15,32		15,32	1.748,62	1.748,62	1.748,62	1.748,62

**RECINTOS PROPUESTOS**

REE.	REFERENCIA SIGPAC	CULTIVO	DESCRIPCIÓN CULTIVO	S/R	G.PAGO	PEND. MEDIA (%)	SUP. ADMISIBLE (ha)	SUP. COMPROM. (ha)	SUP. AJUSTADA COMPROM. (1) (ha)	SUP. CONY. SIGPAC (ha)	SUP. CERTIF. (ha)	SUP. CAMPO (ha)	SUP. CAMPO DETER. CULT. DECLARADO (ha)	SUP. DEC. REDUCIDA (ha)	SUP. PROPUESTA (ha)
170000006803851	14-054-044-00112-003	101000	OLIVAR-SIN VARIEDAD	S	51	41,22	3,12	3,12	3,12		3,12			3,12	3,12
170000006803855	14-054-044-00126-006	101000	OLIVAR-SIN VARIEDAD	S	51	40,33	7,23	7,23	7,23		7,23			7,23	7,23
170000006803856	14-054-044-00126-004	101000	OLIVAR-SIN VARIEDAD	S	51	23,37	0,10	0,10	0,10		0,10			0,10	0,10
170000006803857	14-054-044-00126-008	101000	OLIVAR-SIN VARIEDAD	S	51	21,65	0,03	0,03	0,03		0,03			0,03	0,03
170000006803858	14-054-044-00156-001	101000	OLIVAR-SIN VARIEDAD	S	51	43,64	4,77	4,77	4,77		4,77			4,77	4,77
170000006803860	14-054-044-00112-006	101000	OLIVAR-SIN VARIEDAD	S	51	28,48	0,07	0,07	0,07		0,07			0,07	0,07

**RESUMEN DE PAGOS**

<b>IMPORTE ( Euros )</b>				
	PROPUESTO	FEADER (Eje 2)	MAGRAMA	CAGPDS
Propuesto a pagar	1.748,62	1.311,47	187,98	249,17

**APLICACIÓN DE REDUCCIONES Y SANCIONES**

Importe Calculado	Importe prereduc.	Admisibilidad y compromisos	Presentación tardía	Omisión declaración	Condicionality	PROPUESTO	<b>IMPORTE ( Euros )</b>			
							FEADER (Eje 2)	MAGRAMA	CAGPDS	
1.748,62	1.748,62	0,00	0,00	0,00	0,00	1.748,62	1.311,47	187,98	249,17	
						<b>TOTAL</b>	1.748,62	1.311,47	187,98	249,17



(1) Superficie declarada admisible ajustada con la superficie comprometida.  
 (2) Factor de penalización valorando el alcance para el tipo de compromiso.

<u>APELLIDOS Y NOMBRE / RAZÓN SOCIAL</u>	<u>NIF</u>	<u>EXPEDIENTE</u>	<u>ANUALIDAD DE PAGO</u>		
GALAN RANCHAL MARIA DOLORES	***2142*	1222773	4ª		
<u>IMPORTE POR ANUALIDAD</u>					
	<u>2015</u>	<u>2016</u>	<u>2017</u>	<u>2018</u>	<u>2019</u>
<b>IMPORTE MÁXIMO SUBVENCIONABLE</b>	3.461,87 €	3.461,87 €	3.460,73 €	3.460,73 €	3.441,33 €
<b>IMPORTE MEDIO DE TRANSFERENCIA (€/ha)</b>	114,14 €	114,14 €	114,14 €	114,14 €	114,14 €

RESUMEN DE UNIDADES

<u>Cód</u>	<u>GRUPO DE PAGO</u>	<u>Sup. Dec. Admisible (ha)</u>	<u>Sup. Comprometida (ha)</u>	<u>Sup. ajustada compromiso (1) (ha)</u>	<u>% sobredec.</u>	<u>Sup. Propuesta (ha)</u>	<u>Importe Declarado</u>	<u>Importe Topado</u>	<u>Importe Propuesto</u>	<u>Importe tras sobredec.</u>
51	AGRICULTURA MONTAÑA OLIVAR	30,18		30,18	0,10	30,15	3.444,75	3.444,75	3.441,32	3.441,32
	<b>TOTAL</b>	30,18	30,32	30,18		30,15	3.444,75	3.444,75	3.441,32	3.441,32

RECINTOS PROPUESTOS

<u>REE.</u>	<u>REFERENCIA SIGPAC</u>	<u>CULTIVO DESCRIPCIÓN CULTIVO</u>	<u>S/R</u>	<u>G.PAGO</u>	<u>PEND. MEDIA (%)</u>	<u>SUP. ADMISIBLE (ha)</u>	<u>SUP. COMPROM. (ha)</u>	<u>SUP. AJUSTADA COMPROM. (1) (ha)</u>	<u>SUP. CONY. SIGPAC (ha)</u>	<u>SUP. CERTIF. (ha)</u>	<u>SUP. CAMPO (ha)</u>	<u>SUP. CAMPO DETER. CULT. DECLARADO (ha)</u>	<u>SUP. DEC. REDUCIDA (ha)</u>	<u>SUP. PROPUESTA (ha)</u>
-165250	14-001-021-00140-015	101000 OLIVAR-SIN VARIEDAD	S	51	37,08	7,46	21,29	7,46	9,91	7,46	7,46	7,46	7,46	7,46
1700000006189217	14-001-021-00138-007	101000 OLIVAR-SIN VARIEDAD	S	51	44,29	0,45	0,45	0,45		0,45	0,46	0,34	0,45	0,45
1700000006189218	14-001-021-00140-004	101000 OLIVAR-SIN VARIEDAD	S	51	49,37	6,51	6,51	6,51		6,51	6,51	6,51	6,51	6,51
1700000006189219	14-001-021-00127-011	101000 OLIVAR-SIN VARIEDAD	S	51	51,00	0,09	0,09	0,09		0,09	0,09	0,09	0,09	0,09
1700000006189220	14-001-021-00140-003	101000 OLIVAR-SIN VARIEDAD	S	51	44,10	13,68	21,29	13,68	13,68	13,68	13,65	13,04	13,68	13,65
1700000006189223	14-001-021-00137-002	101000 OLIVAR-SIN VARIEDAD	S	51	47,93	1,99	1,99	1,99		1,99	1,99	1,57	1,99	1,99

RESUMEN DE PAGOS

<u>IMPORTE ( Euros )</u>				
	<u>PROPUESTO</u>	<u>FEADER (Eje 2)</u>	<u>MAGRAMA</u>	<u>CAGPDS</u>
Propuesto a pagar	3.303,67	2.477,75	355,14	470,78

APLICACIÓN DE REDUCCIONES Y SANCIONES

<u>Importe Calculado</u>	<u>Importe prereduc. compromisos</u>	<u>Admisibilidad y compromisos</u>	<u>Presentación tardía</u>	<u>Omisión declaración</u>	<u>Condicionabilidad</u>	<u>PROPUESTO</u>	<u>IMPORTE ( Euros )</u>		
							<u>FEADER (Eje 2)</u>	<u>MAGRAMA</u>	<u>CAGPDS</u>
3.441,32	3.441,32	4,00	0,00	0,00	0,00	3.303,67	2.477,75	355,14	470,78
<b>TOTAL</b>						3.303,67	2.477,75	355,14	470,78

DETALLE DE REDUCCIONES Y SANCIONES POR INCUMPLIMIENTOS DE ADMISIBILIDAD Y COMPROMISOS

<u>Tipo</u>	<u>Compromiso</u>	<u>Sup. Calculada</u>	<u>Sup. Incumpli.</u>	<u>Factor Alcance (2)</u>	<u>Coef. Línea Base</u>	<u>Coef. Acumulación</u>	<u>Coef. Reiteración</u>	<u>Importe Ayuda</u>	<u>Factor Sanción</u>	<u>Importe Sanción</u>	<u>Aplicado</u>
B1	Cultivo solicitado distinto al determinado.	30,15	1,14	0,04	1,00	1,00	1,00	3.441,32 €	0,04	137,65 €	SI
<u>Tipo</u>	<u>Compromiso</u>			<u>Factor Alcance (2)</u>	<u>Coef. Línea Base</u>	<u>Coef. Acumulación</u>	<u>Coef. Reiteración</u>	<u>Importe Ayuda</u>	<u>Factor Sanción</u>	<u>Importe Sanción</u>	<u>Aplicado</u>
B2	El mantenimiento de una cubierta vegetal espontánea.			0,01	1,00	1,00	1,00	3.441,32 €	0,01	34,41 €	NO
<u>Tipo</u>	<u>Elemento</u>	<u>Sup. Calculada</u>	<u>Sup. Incumpli.</u>	<u>Factor Alcance (2)</u>							
B3	El manejo de las cubiertas vegetales para limitar la competencia por agua y nutrientes se realizará a finales de invierno o en primavera mediante siega mecánica o por aprovechamiento a diente. Igualmente, se procurará establecer buenas prácticas de manejo en las cubiertas que permitan el autoabastecimiento de un banco propio de semillas.	30,15	0,65	0,01							



**APELLIDOS Y NOMBRE / RAZÓN SOCIAL**

GALERA LUQUE ZACARIAS

**NIF**

\*\*\*\*4429\*

**EXPEDIENTE**

1202093

**ANUALIDAD DE PAGO**

4ª

**IMPORTES POR ANUALIDAD**

	2015	2016	2017	2018	2019
IMPORTE MÁXIMO SUBVENCIONABLE	837,79 €	837,79 €	837,79 €	836,65 €	836,65 €
IMPORTE MEDIO DE TRANSFERENCIA (€/ha)	114,14 €	114,14 €	114,14 €	114,14 €	114,14 €

**RESUMEN DE UNIDADES**

Cód	GRUPO DE PAGO	Sup. Dec. Admisible (ha)	Sup. Comprometida (ha)	Sup. ajustada compromiso (1) (ha)	% sobredec.	Sup. Propuesta (ha)	Importe Declarado	Importe Topado	Importe Propuesto	Importe tras sobredec.
51	AGRICULTURA MONTAÑA OLIVAR	7,34		7,33	0,00	7,33	836,65	836,65	836,65	836,65
	<b>TOTAL</b>	7,34	7,33	7,33		7,33	836,65	836,65	836,65	836,65

**RECINTOS PROPUESTOS**

REE.	REFERENCIA SIGPAC	CULTIVO	DESCRIPCIÓN CULTIVO	S/R	G. PAGO	PEND. MEDIA (%)	SUP. DEC. ADMISIBLE (ha)	SUP. COMPROM. (ha)	SUP. AJUSTADA COMPROM. (1) (ha)	SUP. CONY. SIGPAC (ha)	SUP. CERTIF. (ha)	SUP. CAMPO (ha)	SUP. CAMPO DETER. CULT. DECLARADO (ha)	SUP. DEC. REDUCIDA (ha)	SUP. PROPUESTA (ha)
1700000007053960	14-055-019-00651-011	101000	OLIVAR-SIN VARIEDAD	S	51	32,08	3,37	3,37	3,37		3,37			3,37	3,37
1700000007053961	14-055-019-09024-004	101000	OLIVAR-SIN VARIEDAD	S	51	20,31	0,03	0,03	0,03		0,03			0,03	0,03
1700000007053966	14-055-019-00605-002	101000	OLIVAR-SIN VARIEDAD	S	51	20,67	2,09	2,09	2,09		2,09			2,09	2,09
1700000007053967	14-055-019-00658-001	101000	OLIVAR-SIN VARIEDAD	S	51	28,02	0,01	0,01	0,01		0,01			0,01	0,01
1700000007053968	14-055-019-00330-001	101000	OLIVAR-SIN VARIEDAD	S	51	20,03	0,91	0,90	0,90		0,91			0,90	0,90
1700000007053969	14-055-019-00605-004	101000	OLIVAR-SIN VARIEDAD	S	51	28,06	0,93	0,93	0,93		0,93			0,93	0,93

**RESUMEN DE PAGOS**

<b>IMPORTE ( Euros )</b>				
	PROPUESTO	FEADER (Eje 2)	MAGRAMA	CAGPDS
Propuesto a pagar	836,65	627,49	89,94	119,22

**APLICACIÓN DE REDUCCIONES Y SANCIONES**

Importe Calculado	Importe prereduc.	Admisibilidad y compromisos	Presentación tardía	Omisión declaración	Condicionality	PROPUESTO	<b>IMPORTE ( Euros )</b>			
							FEADER (Eje 2)	MAGRAMA	CAGPDS	
836,65	836,65	0,00	0,00	0,00	0,00	836,65	627,49	89,94	119,22	
						<b>TOTAL</b>	836,65	627,49	89,94	119,22



(1) Superficie declarada admisible ajustada con la superficie comprometida.  
 (2) Factor de penalización valorando el alcance para el tipo de compromiso.

<u>APELLIDOS Y NOMBRE / RAZÓN SOCIAL</u>	<u>NIF</u>	<u>EXPEDIENTE</u>	<u>ANUALIDAD DE PAGO</u>
GALVEZ MONCADA MARIA DEL ROSARIO	****3404*	1023084	4ª

**IMPORTE POR ANUALIDAD**

	<u>2015</u>	<u>2016</u>	<u>2017</u>	<u>2018</u>	<u>2019</u>
IMPORTE MÁXIMO SUBVENCIONABLE	181,48 €	181,48 €	181,48 €	181,48 €	181,48 €
IMPORTE MEDIO DE TRANSFERENCIA (€/ha)	114,14 €	114,14 €	114,14 €	114,14 €	114,14 €

**RESUMEN DE UNIDADES**

<u>Cód</u>	<u>GRUPO DE PAGO</u>	<u>Sup. Dec. Admisible (ha)</u>	<u>Sup. Comprometida (ha)</u>	<u>Sup. ajustada compromiso (1) (ha)</u>	<u>% sobredec.</u>	<u>Sup. Propuesta (ha)</u>	<u>Importe Declarado</u>	<u>Importe Topado</u>	<u>Importe Propuesto</u>	<u>Importe tras sobredec.</u>
51	AGRICULTURA MONTAÑA OLIVAR	1,59		1,59	0,00	1,59	181,48	181,48	181,48	181,48
	<b>TOTAL</b>	1,59	1,59	1,59		1,59	181,48	181,48	181,48	181,48

**RECINTOS PROPUESTOS**

<u>REE.</u>	<u>REFERENCIA SIGPAC</u>	<u>CULTIVO</u>	<u>DESCRIPCIÓN CULTIVO</u>	<u>S/R</u>	<u>G.PAGO</u>	<u>PEND. MEDIA (%)</u>	<u>SUP. DEC. ADMISIBLE (ha)</u>	<u>SUP. COMPROM. (ha)</u>	<u>SUP. AJUSTADA COMPROM. (1) (ha)</u>	<u>SUP. CONY. SIGPAC (ha)</u>	<u>SUP. CERTIF. (ha)</u>	<u>SUP. CAMPO (ha)</u>	<u>SUP. CAMPO DETER. CULT. DECLARADO (ha)</u>	<u>SUP. DEC. REDUCIDA (ha)</u>	<u>SUP. PROPUESTA (ha)</u>
1700000006485742	14-047-001-00059-002	101000	OLIVAR-SIN VARIEDAD	S	51	38,76	1,25	1,25	1,25		1,25			1,25	1,25
1700000006485743	14-047-001-00059-008	101000	OLIVAR-SIN VARIEDAD	S	51	39,66	0,21	0,21	0,21		0,21			0,21	0,21
1700000006485744	14-047-001-00059-007	101000	OLIVAR-SIN VARIEDAD	S	51	34,85	0,13	0,13	0,13		0,13			0,13	0,13

**RESUMEN DE PAGOS**

<u>IMPORTE ( Euros )</u>				
	<u>PROPUESTO</u>	<u>FEADER (Eje 2)</u>	<u>MAGRAMA</u>	<u>CAGPDS</u>
Propuesto a pagar	181,48	136,11	19,51	25,86

**APLICACIÓN DE REDUCCIONES Y SANCIONES**

<u>Importe Calculado</u>	<u>Importe prereduc.</u>	<u>Admisibilidad y compromisos</u>	<u>Presentación tardía</u>	<u>Omisión declaración</u>	<u>Condicionabilidad</u>	<u>PROPUESTO</u>	<u>FEADER (Eje 2)</u>	<u>MAGRAMA</u>	<u>CAGPDS</u>	
181,48	181,48	0,00	0,00	0,00	0,00	181,48	136,11	19,51	25,86	
						<b>TOTAL</b>	181,48	136,11	19,51	25,86



(1) Superficie declarada admisible ajustada con la superficie comprometida.  
 (2) Factor de penalización valorando el alcance para el tipo de compromiso.

<u>APELLIDOS Y NOMBRE / RAZÓN SOCIAL</u>	<u>NIF</u>	<u>EXPEDIENTE</u>	<u>ANUALIDAD DE PAGO</u>
GANADERIA ESPECIAL S.L.	****6916*	1083147	4ª

**IMPORTE POR ANUALIDAD**

	<u>2015</u>	<u>2016</u>	<u>2017</u>	<u>2018</u>	<u>2019</u>
<b>IMPORTE MÁXIMO SUBVENCIONABLE</b>	3.281,53 €	3.281,53 €	3.281,53 €	3.281,53 €	3.281,53 €
<b>IMPORTE MEDIO DE TRANSFERENCIA (€/ha)</b>	114,14 €	114,14 €	114,14 €	114,14 €	114,14 €

**RESUMEN DE UNIDADES**

<u>Cód</u>	<u>GRUPO DE PAGO</u>	<u>Sup. Dec. Admisible (ha)</u>	<u>Sup. Comprometida (ha)</u>	<u>Sup. ajustada compromiso (1) (ha)</u>	<u>% sobredec.</u>	<u>Sup. Propuesta (ha)</u>	<u>Importe Declarado</u>	<u>Importe Topado</u>	<u>Importe Propuesto</u>	<u>Importe tras sobredec.</u>
51	AGRICULTURA MONTAÑA OLIVAR	28,75		28,75	0,00	28,75	3.281,53	3.281,53	3.281,53	3.281,53
	<b>TOTAL</b>	28,75	28,75	28,75		28,75	3.281,53	3.281,53	3.281,53	3.281,53

**RECINTOS PROPUESTOS**

<u>REE.</u>	<u>REFERENCIA SIGPAC</u>	<u>CULTIVO</u>	<u>DESCRIPCIÓN CULTIVO</u>	<u>S/R</u>	<u>G. PAGO</u>	<u>PEND. MEDIA (%)</u>	<u>SUP. DEC. ADMISIBLE (ha)</u>	<u>SUP. COMPROM. (ha)</u>	<u>SUP. AJUSTADA COMPROM. (1) (ha)</u>	<u>SUP. CONY. SIGPAC (ha)</u>	<u>SUP. CERTIF. (ha)</u>	<u>SUP. CAMPO (ha)</u>	<u>SUP. CAMPO DETER. CULT. DECLARADO (ha)</u>	<u>SUP. DEC. REDUCIDA (ha)</u>	<u>SUP. PROPUESTA (ha)</u>
1700000005670621	14-036-023-00063-001	101000	OLIVAR-SIN VARIEDAD	S	51	43,30	0,05	0,05	0,05		0,05			0,05	0,05
1700000005670622	14-036-023-00063-010	101000	OLIVAR-SIN VARIEDAD	S	51	22,76	23,59	23,59	23,59		23,59			23,59	23,59
1700000005670634	14-036-023-00063-013	101000	OLIVAR-SIN VARIEDAD	S	51	37,37	5,11	5,11	5,11		5,11			5,11	5,11

**RESUMEN DE PAGOS**

<u>IMPORTE ( Euros )</u>			
<u>FEADER</u>			
<u>PROPUESTO</u>	<u>(Eje 2)</u>	<u>MAGRAMA</u>	<u>CAGPDS</u>
Propuesto a pagar	3.281,53	2.461,15	467,62
		352,76	

**APLICACIÓN DE REDUCCIONES Y SANCIONES**

<u>Importe Calculado</u>	<u>Importe prereduc.</u>	<u>Admisibilidad y compromisos</u>	<u>Presentación tardía</u>	<u>Omisión declaración</u>	<u>Condicionabilidad</u>	<u>IMPORTE ( Euros )</u>			
						<u>FEADER</u>			
						<u>PROPUESTO</u>	<u>(Eje 2)</u>	<u>MAGRAMA</u>	<u>CAGPDS</u>
3.281,53	3.281,53	0,00	0,00	0,00	0,00	3.281,53	2.461,15	352,76	467,62
<b>TOTAL</b>						<b>3.281,53</b>	<b>2.461,15</b>	<b>352,76</b>	<b>467,62</b>



(1) Superficie declarada admisible ajustada con la superficie comprometida.  
 (2) Factor de penalización valorando el alcance para el tipo de compromiso.

<u>APELLIDOS Y NOMBRE / RAZÓN SOCIAL</u>	<u>NIF</u>	<u>EXPEDIENTE</u>	<u>ANUALIDAD DE PAGO</u>
GAÑAN DIAZ MARIA DE LA CRUZ	****2432*	1179384	4ª

**IMPORTE POR ANUALIDAD**

	<u>2015</u>	<u>2016</u>	<u>2017</u>	<u>2018</u>	<u>2019</u>
IMPORTE MÁXIMO SUBVENCIONABLE	2.575,00 €	2.575,00 €	2.575,00 €	2.575,00 €	2.575,00 €
IMPORTE MEDIO DE TRANSFERENCIA (€/ha)	114,14 €	114,14 €	114,14 €	114,14 €	114,14 €

**RESUMEN DE UNIDADES**

<u>Cód</u>	<u>GRUPO DE PAGO</u>	<u>Sup. Dec. Admisible (ha)</u>	<u>Sup. Comprometida (ha)</u>	<u>Sup. ajustada compromiso (1) (ha)</u>	<u>% sobredec.</u>	<u>Sup. Propuesta (ha)</u>	<u>Importe Declarado</u>	<u>Importe Topado</u>	<u>Importe Propuesto</u>	<u>Importe tras sobredec.</u>
51	AGRICULTURA MONTAÑA OLIVAR	22,56		22,56	0,00	22,56	2.575,00	2.575,00	2.575,00	2.575,00
	<b>TOTAL</b>	22,56	22,56	22,56		22,56	2.575,00	2.575,00	2.575,00	2.575,00

**RECINTOS PROPUESTOS**

<u>REF.</u>	<u>REFERENCIA SIGPAC</u>	<u>CULTIVO</u>	<u>DESCRIPCIÓN CULTIVO</u>	<u>S/R</u>	<u>G.PAGO</u>	<u>PEND. MEDIA (%)</u>	<u>SUP. ADMISIBLE (ha)</u>	<u>SUP. COMPROM. (ha)</u>	<u>SUP. AJUSTADA COMPR.(1) (ha)</u>	<u>SUP. CONY. SIGPAC (ha)</u>	<u>SUP. CERTIF. (ha)</u>	<u>SUP. CAMPO (ha)</u>	<u>SUP. CAMPO DETER. CULT. DECLARADO (ha)</u>	<u>SUP. DEC. REDUCIDA (ha)</u>	<u>SUP. PROPUESTA (ha)</u>
1700000006066316	14-069-047-00035-004	101000	OLIVAR-SIN VARIEDAD	S	51	54,25	1,87	1,87	1,87		0,00	1,87	1,87	1,87	1,87
1700000006066318	14-069-047-00056-004	101000	OLIVAR-SIN VARIEDAD	S	51	53,48	20,69	20,69	20,69		0,00	20,69	20,69	20,69	20,69

**RESUMEN DE PAGOS**

<u>IMPORTE ( Euros )</u>				
	<u>PROPUESTO</u>	<u>FEADER (Eje 2)</u>	<u>MAGRAMA</u>	<u>CAGPDS</u>
Propuesto	0,00	0,00	0,00	0,00

**APLICACIÓN DE REDUCCIONES Y SANCIONES**

<u>Importe Calculado</u>	<u>Importe prereduc.</u>	<u>Admisibilidad y compromisos</u>	<u>Presentación tardía</u>	<u>Omisión declaración</u>	<u>Condicionalidad</u>	<u>PROPUESTO</u>	<u>IMPORTE ( Euros ) FEADER</u>			
							<u>(Eje 2)</u>	<u>MAGRAMA</u>	<u>CAGPDS</u>	
2.575,00	2.575,00	100,00	0,00	0,00	0,00	0,00	0,00	0,00	0,00	0,00
<b>TOTAL</b>							0,00	0,00	0,00	0,00

**DETALLE DE REDUCCIONES Y SANCIONES POR INCUMPLIMIENTOS DE ADMISIBILIDAD Y COMPROMISOS**

<u>Tipo</u>	<u>Compromiso</u>	<u>Sup. Calculada</u>	<u>Sup. Incumpli.</u>	<u>Factor Alcance (2)</u>	<u>Coef. Línea Base</u>	<u>Coef. Acumulación</u>	<u>Coef. Reiteración</u>	<u>Importe Ayuda</u>	<u>Factor Sanción</u>	<u>Importe Sanción</u>	<u>Aplicado</u>
B1	Las parcelas agrícolas declaradas con cultivos elegibles para esta operación en la solicitud de pago deberán estar certificadas bajo el método de producción ecológica.	22,56	22,56	1,00	1,00	1,00	1,00	2.575,00 €	1,00	2.575,00 €	SI
B2	El mantenimiento de una cubierta vegetal espontánea.			0,20	1,00	1,00	1,00	2.575,00 €	0,20	515,00 €	NO
P	Con una anchura mínima media de 3,60 metros. En la vid, la cubierta será de 1,80 metros y en calles alternas.	22,56	22,56	0,20							



<u>APELLIDOS Y NOMBRE / RAZÓN SOCIAL</u>	<u>NIF</u>	<u>EXPEDIENTE</u>	<u>ANUALIDAD DE PAGO</u>
GARCIA AGENJO MARIA DE LOS ANGELES	****1608*	1019520	4ª

**IMPORTE POR ANUALIDAD**

	<u>2015</u>	<u>2016</u>	<u>2017</u>	<u>2018</u>	<u>2019</u>
<b>IMPORTE MÁXIMO SUBVENCIONABLE</b>	884,59 €	884,59 €	883,45 €	882,31 €	882,31 €
<b>IMPORTE MEDIO DE TRANSFERENCIA (€/ha)</b>	114,14 €	114,14 €	114,14 €	114,14 €	114,14 €

**RESUMEN DE UNIDADES**

<u>Cód</u>	<u>GRUPO DE PAGO</u>	<u>Sup. Dec. Admisible (ha)</u>	<u>Sup. Comprometida (ha)</u>	<u>Sup. ajustada compromiso (1) (ha)</u>	<u>% sobredec.</u>	<u>Sup. Propuesta (ha)</u>	<u>Importe Declarado</u>	<u>Importe Topado</u>	<u>Importe Propuesto</u>	<u>Importe tras sobredec.</u>
51	AGRICULTURA MONTAÑA OLIVAR	7,73		7,73	0,00	7,73	882,30	882,31	882,30	882,30
	<b>TOTAL</b>	<b>7,73</b>	<b>7,73</b>	<b>7,73</b>		<b>7,73</b>	<b>882,30</b>	<b>882,31</b>	<b>882,30</b>	<b>882,30</b>

**RECINTOS PROPUESTOS**

<u>REF.</u>	<u>REFERENCIA SIGPAC</u>	<u>CULTIVO</u>	<u>DESCRIPCIÓN CULTIVO</u>	<u>S/R</u>	<u>G. PAGO</u>	<u>PEND. MEDIA (%)</u>	<u>SUP. ADMISIBLE (ha)</u>	<u>SUP. COMPROM. (ha)</u>	<u>SUP. AJUSTADA COMPROM. (1) (ha)</u>	<u>SUP. CONY. SIGPAC (ha)</u>	<u>SUP. CERTIF. (ha)</u>	<u>SUP. CAMPO (ha)</u>	<u>SUP. CAMPO DETER. CULT. DECLARADO (ha)</u>	<u>SUP. DEC. REDUCIDA (ha)</u>	<u>SUP. PROPUESTA (ha)</u>
1700000005634020	14-054-043-00063-001	101000	OLIVAR-SIN VARIEDAD	S	51	54,19	0,28	0,28	0,28		0,28			0,28	0,28
1700000005634021	14-054-043-00064-001	101000	OLIVAR-SIN VARIEDAD	S	51	50,94	1,04	1,04	1,04		1,04			1,04	1,04
1700000005634022	14-054-043-00078-001	101000	OLIVAR-SIN VARIEDAD	S	51	40,19	0,53	0,53	0,53		0,53			0,53	0,53
1700000005634023	14-054-043-00121-001	101000	OLIVAR-SIN VARIEDAD	S	51	51,55	0,05	0,05	0,05		0,05			0,05	0,05
1700000005634024	14-054-043-09007-004	101000	OLIVAR-SIN VARIEDAD	S	51	59,41	0,05	0,05	0,05		0,05			0,05	0,05
1700000005634025	14-054-054-00030-004	101000	OLIVAR-SIN VARIEDAD	S	51	29,21	1,70	1,70	1,70		1,70			1,70	1,70
1700000005634026	14-054-054-00030-008	101000	OLIVAR-SIN VARIEDAD	S	51	25,14	0,05	0,05	0,05		0,05			0,05	0,05
1700000005634027	14-054-043-00123-001	101000	OLIVAR-SIN VARIEDAD	S	51	50,03	0,19	0,19	0,19		0,19			0,19	0,19
1700000005634028	14-054-043-00122-001	101000	OLIVAR-SIN VARIEDAD	S	51	25,41	0,13	0,13	0,13		0,13			0,13	0,13
1700000005634029	14-054-054-00030-003	101000	OLIVAR-SIN VARIEDAD	S	51	47,76	0,91	0,91	0,91		0,91			0,91	0,91
1700000005634031	14-054-054-00046-001	101000	OLIVAR-SIN VARIEDAD	S	51	28,27	0,69	0,69	0,69		0,69			0,69	0,69
1700000005634032	14-054-054-00035-001	101000	OLIVAR-SIN VARIEDAD	S	51	40,82	2,11	2,11	2,11		2,11			2,11	2,11

**RESUMEN DE PAGOS**

	<u>IMPORTE ( Euros )</u>			
	<u>PROPUESTO</u>	<u>FEADER (Eje 2)</u>	<u>MAGRAMA</u>	<u>CAGPDS</u>
Propuesto a pagar	882,30	661,73	94,85	125,72

**APLICACIÓN DE REDUCCIONES Y SANCIONES**

<u>Importe Calculado</u>	<u>Importe prereduc.</u>	<u>Admisibilidad y compromisos</u>	<u>Presentación tardía</u>	<u>Omisión declaración</u>	<u>Condicionabilidad</u>	<u>PROPUESTO</u>	<u>IMPORTE ( Euros )</u>			
							<u>FEADER (Eje 2)</u>	<u>MAGRAMA</u>	<u>CAGPDS</u>	
882,30	882,30	0,00	0,00	0,00	0,00	882,30	661,73	94,85	125,72	
						<b>TOTAL</b>	<b>882,30</b>	<b>661,73</b>	<b>94,85</b>	<b>125,72</b>



(1) Superficie declarada admisible ajustada con la superficie comprometida.  
 (2) Factor de penalización valorando el alcance para el tipo de compromiso.

<u>APELLIDOS Y NOMBRE / RAZÓN SOCIAL</u>	<u>NIF</u>	<u>EXPEDIENTE</u>	<u>ANUALIDAD DE PAGO</u>
GARCIA BAJO MANUEL	****8005*	1154990	4ª

**IMPORTE POR ANUALIDAD**

	<u>2015</u>	<u>2016</u>	<u>2017</u>	<u>2018</u>	<u>2019</u>
<b>IMPORTE MÁXIMO SUBVENCIONABLE</b>	930,24 €	930,24 €	930,24 €	930,24 €	930,24 €
<b>IMPORTE MEDIO DE TRANSFERENCIA (€/ha)</b>	114,14 €	114,14 €	114,14 €	114,14 €	114,14 €

**RESUMEN DE UNIDADES**

<u>Cód</u>	<u>GRUPO DE PAGO</u>	<u>Sup. Dec. Admisible (ha)</u>	<u>Sup. Comprometida (ha)</u>	<u>Sup. ajustada compromiso (1) (ha)</u>	<u>% sobredec.</u>	<u>Sup. Propuesta (ha)</u>	<u>Importe Declarado</u>	<u>Importe Topado</u>	<u>Importe Propuesto</u>	<u>Importe tras sobredec.</u>
51	AGRICULTURA MONTAÑA OLIVAR	8,15		8,15	0,00	8,15	930,24	930,24	930,24	930,24
<b>TOTAL</b>		8,15	8,15	8,15		8,15	930,24	930,24	930,24	930,24

**RECINTOS PROPUESTOS**

<u>REE.</u>	<u>REFERENCIA SIGPAC</u>	<u>CULTIVO</u>	<u>DESCRIPCIÓN CULTIVO</u>	<u>S/R</u>	<u>G.PAGO</u>	<u>PEND. MEDIA (%)</u>	<u>SUP. ADMISIBLE (ha)</u>	<u>SUP. COMPROM. (ha)</u>	<u>SUP. AJUSTADA COMPROM. (1) (ha)</u>	<u>SUP. CONY. SIGPAC (ha)</u>	<u>SUP. CERTIF. (ha)</u>	<u>SUP. CAMPO (ha)</u>	<u>SUP. CAMPO DETER. CULT. DECLARADO (ha)</u>	<u>SUP. DEC. REDUCIDA (ha)</u>	<u>SUP. PROPUESTA (ha)</u>
1700000006248898	14-054-053-00032-004	101000	OLIVAR-SIN VARIEDAD	S	51	59,63	2,19	2,19	2,19		2,19			2,19	2,19
1700000006248900	14-054-053-00015-003	101000	OLIVAR-SIN VARIEDAD	S	51	59,53	5,96	5,96	5,96		5,96			5,96	5,96

**RESUMEN DE PAGOS**

<b><u>IMPORTE ( Euros )</u></b>				
	<u>PROPUESTO</u>	<u>FEADER (Eje 2)</u>	<u>MAGRAMA</u>	<u>CAGPDS</u>
Propuesto a pagar	930,24	697,68	100,00	132,56

**APLICACIÓN DE REDUCCIONES Y SANCIONES**

<u>Importe Calculado</u>	<u>Importe prereduc.</u>	<u>Admisibilidad y compromisos</u>	<u>Presentación tardía</u>	<u>Omisión declaración</u>	<u>Condicionabilidad</u>	<u>PROPUESTO</u>	<b><u>IMPORTE ( Euros )</u></b>		
							<u>FEADER (Eje 2)</u>	<u>MAGRAMA</u>	<u>CAGPDS</u>
930,24	930,24	0,00	0,00	0,00	0,00	930,24	697,68	100,00	132,56
<b>TOTAL</b>						930,24	697,68	100,00	132,56



(1) Superficie declarada admisible ajustada con la superficie comprometida.  
 (2) Factor de penalización valorando el alcance para el tipo de compromiso.



<u>APELLIDOS Y NOMBRE / RAZÓN SOCIAL</u>	<u>NIF</u>	<u>EXPEDIENTE</u>	<u>ANUALIDAD DE PAGO</u>
GARCIA BELTRAN MARIA TERESA	****2692*	1073823	4ª

**IMPORTE POR ANUALIDAD**

	<u>2015</u>	<u>2016</u>	<u>2017</u>	<u>2018</u>	<u>2019</u>
IMPORTE MÁXIMO SUBVENCIONABLE	302,47 €	302,47 €	302,47 €	302,47 €	302,47 €
IMPORTE MEDIO DE TRANSFERENCIA (€/ha)	114,14 €	114,14 €	114,14 €	114,14 €	114,14 €

**RESUMEN DE UNIDADES**

<u>Cód</u>	<u>GRUPO DE PAGO</u>	<u>Sup. Dec. Admisible (ha)</u>	<u>Sup. Comprometida (ha)</u>	<u>Sup. ajustada compromiso (1) (ha)</u>	<u>% sobredec.</u>	<u>Sup. Propuesta (ha)</u>	<u>Importe Declarado</u>	<u>Importe Topado</u>	<u>Importe Propuesto</u>	<u>Importe tras sobredec.</u>
51	AGRICULTURA MONTAÑA OLIVAR	2,65		2,65	0,00	2,65	302,47	302,47	302,47	302,47
	<b>TOTAL</b>	2,65	2,65	2,65		2,65	302,47	302,47	302,47	302,47

**RECINTOS PROPUESTOS**

<u>REE.</u>	<u>REFERENCIA SIGPAC</u>	<u>CULTIVO DESCRIPCIÓN CULTIVO</u>	<u>S/R</u>	<u>G. PAGO</u>	<u>PEND. MEDIA (%)</u>	<u>SUP. ADMISIBLE (ha)</u>	<u>SUP. COMPROM. (ha)</u>	<u>SUP. AJUSTADA COMPROM. (1) (ha)</u>	<u>SUP. CONY. SIGPAC (ha)</u>	<u>SUP. CERTIF. (ha)</u>	<u>SUP. CAMPO (ha)</u>	<u>SUP. CAMPO DETER. CULT. DECLARADO (ha)</u>	<u>SUP. DEC. REDUCIDA (ha)</u>	<u>SUP. PROPUESTA (ha)</u>
1700000005896370	14-054-054-00034-002	101000 OLIVAR-SIN VARIEDAD	S	51	42,60	2,65	2,65	2,65		2,65			2,65	2,65

**RESUMEN DE PAGOS**

<u>IMPORTE ( Euros )</u>				
	<u>PROPUESTO</u>	<u>FEADER (Eje 2)</u>	<u>MAGRAMA</u>	<u>CAGPDS</u>
Propuesto a pagar	302,47	226,85	32,52	43,10

**APLICACIÓN DE REDUCCIONES Y SANCIONES**

<u>Importe Calculado</u>	<u>Importe prereduc.</u>	<u>Admisibilidad y compromisos</u>	<u>Presentación tardía</u>	<u>Omisión declaración</u>	<u>Condicionabilidad</u>	<u>PROPUESTO</u>	<u>FEADER (Eje 2)</u>	<u>MAGRAMA</u>	<u>CAGPDS</u>
302,47	302,47	0,00	0,00	0,00	0,00	302,47	226,85	32,52	43,10
<b>TOTAL</b>						302,47	226,85	32,52	43,10



(1) Superficie declarada admisible ajustada con la superficie comprometida.  
 (2) Factor de penalización valorando el alcance para el tipo de compromiso.

<u>APELLIDOS Y NOMBRE / RAZÓN SOCIAL</u>	<u>NIF</u>	<u>EXPEDIENTE</u>	<u>ANUALIDAD DE PAGO</u>
GARCIA CABALLERO JOSE CARLOS	****4306*	1117718	4ª

**IMPORTE POR ANUALIDAD**

	<u>2015</u>	<u>2016</u>	<u>2017</u>	<u>2018</u>	<u>2019</u>
IMPORTE MÁXIMO SUBVENCIONABLE	3.507,52 €	3.507,52 €	3.502,95 €	3.481,26 €	3.481,26 €
IMPORTE MEDIO DE TRANSFERENCIA (€/ha)	114,14 €	114,14 €	114,14 €	114,14 €	114,14 €

**RESUMEN DE UNIDADES**

<u>Cód</u>	<u>GRUPO DE PAGO</u>	<u>Sup. Dec. Admisible (ha)</u>	<u>Sup. Comprometida (ha)</u>	<u>Sup. ajustada compromiso (1) (ha)</u>	<u>% sobredec.</u>	<u>Sup. Propuesta (ha)</u>	<u>Importe Declarado</u>	<u>Importe Topado</u>	<u>Importe Propuesto</u>	<u>Importe tras sobredec.</u>
51	AGRICULTURA MONTAÑA OLIVAR	30,52		30,50	0,00	30,50	3.481,27	3.481,26	3.481,26	3.481,26
<b>TOTAL</b>		30,52	30,50	30,50		30,50	3.481,27	3.481,26	3.481,26	3.481,26

**RECINTOS PROPUESTOS**

<u>REE.</u>	<u>REFERENCIA SIGPAC</u>	<u>CULTIVO DESCRIPCIÓN CULTIVO</u>	<u>S/R G.PAGO</u>	<u>PEND. MEDIA (%)</u>	<u>SUP. DEC. ADMISIBLE (ha)</u>	<u>SUP. COMPROM. (ha)</u>	<u>SUP. AJUSTADA COMPROM. (1) (ha)</u>	<u>SUP. CONY. SIGPAC (ha)</u>	<u>SUP. CERTIE. (ha)</u>	<u>SUP. CAMPO (ha)</u>	<u>SUP. CAMPO DETER. CULT. DECLARADO (ha)</u>	<u>SUP. DEC. REDUCIDA (ha)</u>	<u>SUP. PROPUESTA (ha)</u>
1700000004525242	14-003-036-00198-001	101000 OLIVAR-SIN VARIEDAD	S 51	31,01	0,09	0,09	0,09		0,00			0,09	0,09
1700000004525243	14-003-036-00204-001	101000 OLIVAR-SIN VARIEDAD	S 51	34,06	6,89	6,87	6,87		6,89			6,87	6,87
1700000004525244	14-003-036-00202-001	101000 OLIVAR-SIN VARIEDAD	S 51	28,62	2,45	2,45	2,45		2,45			2,45	2,45
1700000004525245	14-054-059-00079-001	101000 OLIVAR-SIN VARIEDAD	S 51	34,63	4,97	4,97	4,97		4,97			4,97	4,97
1700000004525246	14-054-059-00078-001	101000 OLIVAR-SIN VARIEDAD	S 51	36,41	4,82	4,82	4,82		4,82			4,82	4,82
1700000004525247	14-054-059-00078-002	101000 OLIVAR-SIN VARIEDAD	S 51	35,74	0,80	0,80	0,80		0,80			0,80	0,80
1700000004525248	14-003-037-00047-002	101000 OLIVAR-SIN VARIEDAD	S 51	26,71	1,79	1,81	1,79		1,79			1,79	1,79
1700000004525249	14-003-037-00047-001	101000 OLIVAR-SIN VARIEDAD	S 51	25,11	8,71	8,75	8,71		8,71			8,71	8,71

**RESUMEN DE PAGOS**

	<u>IMPORTE ( Euros )</u>			
	<u>PROPUESTO</u>	<u>FEADER (Eje 2)</u>	<u>MAGRAMA</u>	<u>CAGPDS</u>
Propuesto a pagar	3.481,26	2.610,95	374,24	496,07

**APLICACIÓN DE REDUCCIONES Y SANCIONES**

<u>Importe Calculado</u>	<u>Importe prereduc.</u>	<u>Admisibilidad y compromisos</u>	<u>Presentación tardía</u>	<u>Omisión declaración</u>	<u>Condicionabilidad</u>	<u>PROPUESTO</u>	<u>FEADER (Eje 2)</u>	<u>MAGRAMA</u>	<u>CAGPDS</u>
3.481,26	3.481,26	0,00	0,00	0,00	0,00	3.481,26	2.610,95	374,24	496,07
<b>TOTAL</b>						3.481,26	2.610,95	374,24	496,07

**INCIDENCIAS**

**INCIDENCIA DESCRIPCIÓN**

80403 Explotación no inscrita en SIPEA o con superficie certificada cero.(anexo I, Orden 26 mayo 2015).  
 Ref:1700000004525242 Recinto:14-003-036-00198-001 Cultivo:101000 OLIVAR-SIN VARIEDAD Secano



(1) Superficie declarada admisible ajustada con la superficie comprometida.  
 (2) Factor de penalización valorando el alcance para el tipo de compromiso.

<u>APELLIDOS Y NOMBRE / RAZÓN SOCIAL</u>	<u>NIF</u>	<u>EXPEDIENTE</u>	<u>ANUALIDAD DE PAGO</u>
GARCIA CABALLERO MIGUEL ANGEL	****4233*	1117376	4ª

**IMPORTE POR ANUALIDAD**

	<u>2015</u>	<u>2016</u>	<u>2017</u>	<u>2018</u>	<u>2019</u>
IMPORTE MÁXIMO SUBVENCIONABLE	2.118,44 €	2.118,44 €	2.118,44 €	2.110,45 €	2.110,45 €
IMPORTE MEDIO DE TRANSFERENCIA (€/ha)	114,14 €	114,14 €	114,14 €	114,14 €	114,14 €

**RESUMEN DE UNIDADES**

<u>Cód</u>	<u>GRUPO DE PAGO</u>	<u>Sup. Dec. Admisible (ha)</u>	<u>Sup. Comprometida (ha)</u>	<u>Sup. ajustada compromiso (1) (ha)</u>	<u>% sobredec.</u>	<u>Sup. Propuesta (ha)</u>	<u>Importe Declarado</u>	<u>Importe Topado</u>	<u>Importe Propuesto</u>	<u>Importe tras sobredec.</u>
51	AGRICULTURA MONTAÑA OLIVAR	18,58		18,49	0,00	18,49	2.110,45	2.110,45	2.110,45	2.110,45
	<b>TOTAL</b>	18,58	18,49	18,49		18,49	2.110,45	2.110,45	2.110,45	2.110,45

**RECINTOS PROPUESTOS**

<u>REE.</u>	<u>REFERENCIA SIGPAC</u>	<u>CULTIVO</u>	<u>DESCRIPCIÓN CULTIVO</u>	<u>S/R</u>	<u>G. PAGO</u>	<u>PEND. MEDIA (%)</u>	<u>SUP. DEC. ADMISIBLE (ha)</u>	<u>SUP. COMPROM. (ha)</u>	<u>SUP. AJUSTADA COMPROM. (1) (ha)</u>	<u>SUP. CONY. SIGPAC (ha)</u>	<u>SUP. CERTIF. (ha)</u>	<u>SUP. CAMPO (ha)</u>	<u>SUP. CAMPO DETER. CULT. DECLARADO (ha)</u>	<u>SUP. DEC. REDUCIDA (ha)</u>	<u>SUP. PROPUESTA (ha)</u>
1700000005964989	14-054-048-00037-002	101000	OLIVAR-SIN VARIEDAD	S	51	25,65	7,72	7,67	7,67		7,72			7,67	7,67
1700000005964990	14-054-048-00042-001	101000	OLIVAR-SIN VARIEDAD	S	51	20,33	2,66	2,66	2,66		2,66			2,66	2,66
1700000005964993	14-054-048-00037-004	101000	OLIVAR-SIN VARIEDAD	S	51	20,77	0,93	0,89	0,89		0,93			0,89	0,89
1700000005964994	14-054-048-00041-001	101000	OLIVAR-SIN VARIEDAD	S	51	22,92	1,10	1,10	1,10		1,10			1,10	1,10
1700000005964996	14-054-048-00038-001	101000	OLIVAR-SIN VARIEDAD	S	51	20,61	6,17	6,17	6,17		6,17			6,17	6,17

**RESUMEN DE PAGOS**

<u>IMPORTE ( Euros )</u>				
	<u>PROPUESTO</u>	<u>FEADER (Eje 2)</u>	<u>MAGRAMA</u>	<u>CAGPDS</u>
Propuesto a pagar	2.110,45	1.582,84	226,87	300,74

**APLICACIÓN DE REDUCCIONES Y SANCIONES**

<u>Importe Calculado</u>	<u>Importe prereduc.</u>	<u>Admisibilidad y compromisos</u>	<u>Presentación tardía</u>	<u>Omisión declaración</u>	<u>Condicionabilidad</u>	<u>PROPUESTO</u>	<u>FEADER (Eje 2)</u>	<u>MAGRAMA</u>	<u>CAGPDS</u>
2.110,45	2.110,45	0,00	0,00	0,00	0,00	2.110,45	1.582,84	226,87	300,74
<b>TOTAL</b>						2.110,45	1.582,84	226,87	300,74



(1) Superficie declarada admisible ajustada con la superficie comprometida.  
 (2) Factor de penalización valorando el alcance para el tipo de compromiso.

<u>APELLIDOS Y NOMBRE / RAZÓN SOCIAL</u>	<u>NIF</u>	<u>EXPEDIENTE</u>	<u>ANUALIDAD DE PAGO</u>
GARCIA CONSUEGRA ROMERO MARIA DEL	****2449*	1112148	4ª

**IMPORTE POR ANUALIDAD**

	<u>2015</u>	<u>2016</u>	<u>2017</u>	<u>2018</u>	<u>2019</u>
IMPORTE MÁXIMO SUBVENCIONABLE	399,49 €	399,49 €	399,49 €	399,49 €	399,49 €
IMPORTE MEDIO DE TRANSFERENCIA (€/ha)	114,14 €	114,14 €	114,14 €	114,14 €	114,14 €

**RESUMEN DE UNIDADES**

<u>Cód</u>	<u>GRUPO DE PAGO</u>	<u>Sup. Dec. Admisible (ha)</u>	<u>Sup. Comprometida (ha)</u>	<u>Sup. ajustada compromiso (1) (ha)</u>	<u>% sobredec.</u>	<u>Sup. Propuesta (ha)</u>	<u>Importe Declarado</u>	<u>Importe Topado</u>	<u>Importe Propuesto</u>	<u>Importe tras sobredec.</u>
51	AGRICULTURA MONTAÑA OLIVAR	3,50		3,50	0,00	3,50	399,49	399,49	399,49	399,49
	<b>TOTAL</b>	3,50	3,50	3,50		3,50	399,49	399,49	399,49	399,49

**RECINTOS PROPUESTOS**

<u>REE.</u>	<u>REFERENCIA SIGPAC</u>	<u>CULTIVO</u>	<u>DESCRIPCIÓN CULTIVO</u>	<u>S/R</u>	<u>G.PAGO</u>	<u>PEND. MEDIA (%)</u>	<u>SUP. ADMISIBLE (ha)</u>	<u>SUP. COMPROM. (ha)</u>	<u>SUP. AJUSTADA COMPROM. (1) (ha)</u>	<u>SUP. CONY. SIGPAC (ha)</u>	<u>SUP. CERTIF. (ha)</u>	<u>SUP. CAMPO (ha)</u>	<u>SUP. CAMPO DETER. CULT. DECLARADO (ha)</u>	<u>SUP. DEC. REDUCIDA (ha)</u>	<u>SUP. PROPUESTA (ha)</u>
1700000006770164	14-006-013-00003-006	101000	OLIVAR-SIN VARIEDAD	S	51	37,13	0,96	0,96	0,96		0,96			0,96	0,96
1700000006770165	14-006-013-00027-004	101000	OLIVAR-SIN VARIEDAD	S	51	25,70	0,60	0,60	0,60		0,60			0,60	0,60
1700000006770166	14-006-013-00027-003	101000	OLIVAR-SIN VARIEDAD	S	51	28,90	1,13	1,13	1,13		1,13			1,13	1,13
1700000006770167	14-006-013-00003-005	101000	OLIVAR-SIN VARIEDAD	S	51	27,70	0,59	0,59	0,59		0,59			0,59	0,59
1700000006770168	14-006-013-00027-011	101000	OLIVAR-SIN VARIEDAD	S	51	24,24	0,03	0,03	0,03		0,03			0,03	0,03
1700000006770169	14-006-013-00003-011	101000	OLIVAR-SIN VARIEDAD	S	51	34,51	0,10	0,10	0,10		0,10			0,10	0,10
1700000006770170	14-006-013-00003-007	101000	OLIVAR-SIN VARIEDAD	S	51	44,56	0,09	0,09	0,09		0,09			0,09	0,09

**RESUMEN DE PAGOS**

	<u>IMPORTE ( Euros )</u>			
	<u>PROPUESTO</u>	<u>FEADER (Eje 2)</u>	<u>MAGRAMA</u>	<u>CAGPDS</u>
Propuesto a pagar	399,49	299,62	42,95	56,92

**APLICACIÓN DE REDUCCIONES Y SANCIONES**

<u>Importe Calculado</u>	<u>Importe prereduc.</u>	<u>Admisibilidad y compromisos</u>	<u>Presentación tardía</u>	<u>Omisión declaración</u>	<u>Condicionabilidad</u>	<u>PROPUESTO</u>	<u>FEADER (Eje 2)</u>	<u>MAGRAMA</u>	<u>CAGPDS</u>	
399,49	399,49	0,00	0,00	0,00	0,00	399,49	299,62	42,95	56,92	
						<b>TOTAL</b>	399,49	299,62	42,95	56,92



(1) Superficie declarada admisible ajustada con la superficie comprometida.  
 (2) Factor de penalización valorando el alcance para el tipo de compromiso.

**APELLIDOS Y NOMBRE / RAZÓN SOCIAL**  
GARCIA DE CONSUEGRA RANCHAL MIGUEL

**NIF**  
\*\*\*\*7570\*

**EXPEDIENTE**  
1102396

**ANUALIDAD DE PAGO**  
4ª

**IMPORTE POR ANUALIDAD**

	2015	2016	2017	2018	2019
IMPORTE MÁXIMO SUBVENCIONABLE	5.752,66 €	5.749,65 €	5.621,21 €	5.596,13 €	5.596,13 €
IMPORTE MEDIO DE TRANSFERENCIA (€/ha)	100,34 €	100,34 €	100,34 €	100,34 €	100,34 €

**RESUMEN DE UNIDADES**

Cód	GRUPO DE PAGO	Sup. Dec. Admisible (ha)	Sup. Comprometida (ha)	Sup. ajustada compromiso (1) (ha)	% sobredec.	Sup. Propuesta (ha)	Importe Declarado	Importe Topado	Importe Propuesto	Importe tras sobredec.
51	AGRICULTURA MONTAÑA OLIVAR	56,09		55,77	0,00	55,77	5.645,36	5.596,13	5.596,13	5.596,13
	<b>TOTAL</b>	56,09	55,77	55,77		55,77	5.645,36	5.596,13	5.596,13	5.596,13

**RECINTOS PROPUESTOS**

REF.	REFERENCIA SIGPAC	CULTIVO	DESCRIPCIÓN CULTIVO	S/R	G.PAGO	PEND. MEDIA (%)	SUP. ADMISIBLE (ha)	SUP. COMPROM. (ha)	SUP. AJUSTADA COMPROM. (1) (ha)	SUP. CONY. SIGPAC (ha)	SUP. CERTIF. (ha)	SUP. CAMPO (ha)	SUP. CAMPO DETER. CULT. DECLARADO (ha)	SUP. DEC. REDUCIDA (ha)	SUP. PROPUESTA (ha)
1700000005367238	14-006-012-00041-001	101000	OLIVAR-SIN VARIEDAD	S	51	40,00	27,42	27,42	27,42		27,42			27,42	27,42
1700000005367239	14-006-012-00045-002	101000	OLIVAR-SIN VARIEDAD	S	51	36,25	11,28	11,96	11,28		11,28			11,28	11,28
1700000005367242	14-006-012-00045-027	101000	OLIVAR-SIN VARIEDAD	R	51	27,48	0,41	0,41	0,41		0,41			0,41	0,41
1700000005367244	14-006-012-00041-003	101000	OLIVAR-SIN VARIEDAD	S	51	38,45	4,34	4,25	4,25		4,34			4,25	4,25
1700000005367245	14-006-012-00041-004	101000	OLIVAR-SIN VARIEDAD	S	51	39,85	4,27	4,27	4,27		4,27			4,27	4,27
1700000005367246	14-006-012-00041-039	101000	OLIVAR-SIN VARIEDAD	S	51	22,69	0,07	0,07	0,07		0,07			0,07	0,07
1700000005367247	14-006-012-00045-037	101000	OLIVAR-SIN VARIEDAD	S	51	39,08	0,16	0,08	0,08		0,16			0,08	0,08
1700000005367248	14-006-012-00045-011	101000	OLIVAR-SIN VARIEDAD	R	51	35,63	0,42	0,27	0,27		0,42			0,27	0,27
1700000005367249	14-006-012-00045-028	101000	OLIVAR-SIN VARIEDAD	S	51	38,97	7,51	7,51	7,51		7,51			7,51	7,51
1700000005367250	14-006-012-00045-030	101000	OLIVAR-SIN VARIEDAD	R	51	24,10	0,07	0,07	0,07		0,07			0,07	0,07
1700000005367251	14-006-012-00045-033	101000	OLIVAR-SIN VARIEDAD	S	51	28,05	0,14	0,14	0,14		0,14			0,14	0,14

**RESUMEN DE PAGOS**

PROPUESTO	IMPORTE ( Euros )			
	FEADER (Eje 2)	MAGRAMA	CAGPDS	
Propuesto a pagar	5.596,13	4.197,10	601,58	797,45

**APLICACIÓN DE REDUCCIONES Y SANCIONES**

Importe Calculado	Importe prereduc.	Admisibilidad y compromisos	Presentación tardía	Omisión declaración	Condicionabilidad	PROPUESTO	FEADER (Eje 2)	MAGRAMA	CAGPDS	
5.596,13	5.596,13	0,00	0,00	0,00	0,00	5.596,13	4.197,10	601,58	797,45	
<b>TOTAL</b>							5.596,13	4.197,10	601,58	797,45



(1) Superficie declarada admisible ajustada con la superficie comprometida.  
(2) Factor de penalización valorando el alcance para el tipo de compromiso.

<u>APELLIDOS Y NOMBRE / RAZÓN SOCIAL</u>	<u>NIF</u>	<u>EXPEDIENTE</u>	<u>ANUALIDAD DE PAGO</u>
GARCIA DIAZ BLAS	****4450*	1104548	4ª

**IMPORTE POR ANUALIDAD**

	<u>2015</u>	<u>2016</u>	<u>2017</u>	<u>2018</u>	<u>2019</u>
<b>IMPORTE MÁXIMO SUBVENCIONABLE</b>	1.048,95 €	1.048,95 €	1.048,95 €	1.048,95 €	1.048,95 €
<b>IMPORTE MEDIO DE TRANSFERENCIA (€/ha)</b>	114,14 €	114,14 €	114,14 €	114,14 €	114,14 €

**RESUMEN DE UNIDADES**

<u>Cód</u>	<u>GRUPO DE PAGO</u>	<u>Sup. Dec. Admisible (ha)</u>	<u>Sup. Comprometida (ha)</u>	<u>Sup. ajustada compromiso (1) (ha)</u>	<u>% sobredec.</u>	<u>Sup. Propuesta (ha)</u>	<u>Importe Declarado</u>	<u>Importe Topado</u>	<u>Importe Propuesto</u>	<u>Importe tras sobredec.</u>
51	AGRICULTURA MONTAÑA OLIVAR	9,19		9,19	0,00	9,19	1.048,95	1.048,95	1.048,95	1.048,95
	<b>TOTAL</b>	9,19	9,19	9,19		9,19	1.048,95	1.048,95	1.048,95	1.048,95

**RECINTOS PROPUESTOS**

<u>REF.</u>	<u>REFERENCIA SIGPAC</u>	<u>CULTIVO</u>	<u>DESCRIPCIÓN CULTIVO</u>	<u>S/R</u>	<u>G.PAGO</u>	<u>PEND. MEDIA (%)</u>	<u>SUP. DEC. ADMISIBLE (ha)</u>	<u>SUP. COMPROM. (ha)</u>	<u>SUP. AJUSTADA COMPROM. (1) (ha)</u>	<u>SUP. CONY. SIGPAC (ha)</u>	<u>SUP. CERTIF. (ha)</u>	<u>SUP. CAMPO DECLARADO (ha)</u>	<u>SUP. DEC. REDUCIDA (ha)</u>	<u>SUP. PROPUESTA (ha)</u>
1700000005253712	14-054-062-00101-001	101000	OLIVAR-SIN VARIEDAD	S	51	20,44	0,34	0,34	0,34		0,34		0,34	0,34
1700000005253717	14-054-062-00054-002	101000	OLIVAR-SIN VARIEDAD	S	51	33,47	2,08	2,08	2,08		2,08		2,08	2,08
1700000005253719	14-054-062-00105-001	101000	OLIVAR-SIN VARIEDAD	S	51	35,23	0,03	0,03	0,03		0,03		0,03	0,03
1700000005253723	14-054-062-00096-002	101000	OLIVAR-SIN VARIEDAD	S	51	33,26	0,47	0,47	0,47		0,47		0,47	0,47
1700000005253724	14-054-062-00100-001	101000	OLIVAR-SIN VARIEDAD	S	51	29,62	0,17	0,17	0,17		0,17		0,17	0,17
1700000005253727	14-054-062-00102-001	101000	OLIVAR-SIN VARIEDAD	S	51	20,44	0,18	0,18	0,18		0,18		0,18	0,18
1700000005253728	14-054-062-00103-002	101000	OLIVAR-SIN VARIEDAD	S	51	22,01	0,12	0,12	0,12		0,12		0,12	0,12
1700000005253729	14-054-062-00106-001	101000	OLIVAR-SIN VARIEDAD	S	51	25,84	0,12	0,12	0,12		0,12		0,12	0,12
1700000005253730	14-054-062-00104-001	101000	OLIVAR-SIN VARIEDAD	S	51	29,34	0,14	0,14	0,14		0,14		0,14	0,14
1700000005253731	14-054-062-00052-003	101000	OLIVAR-SIN VARIEDAD	S	51	30,76	3,34	3,34	3,34		3,34		3,34	3,34
1700000005253732	14-054-062-00054-001	101000	OLIVAR-SIN VARIEDAD	S	51	49,58	2,20	2,20	2,20		2,20		2,20	2,20

**RESUMEN DE PAGOS**

	<u>IMPORTE ( Euros )</u>			
	<u>PROPUESTO</u>	<u>FEADER (Eje 2)</u>	<u>MAGRAMA</u>	<u>CAGPDS</u>
Propuesto a pagar	1.048,95	786,71	112,76	149,48

**APLICACIÓN DE REDUCCIONES Y SANCIONES**

<u>Importe Calculado</u>	<u>Importe prereduc.</u>	<u>Admisibilidad y compromisos</u>	<u>Presentación tardía</u>	<u>Omisión declaración</u>	<u>Condicionabilidad</u>	<u>IMPORTE ( Euros )</u>				
						<u>PROPUESTO</u>	<u>FEADER (Eje 2)</u>	<u>MAGRAMA</u>	<u>CAGPDS</u>	
1.048,95	1.048,95	0,00	0,00	0,00	0,00	1.048,95	786,71	112,76	149,48	
						<b>TOTAL</b>	1.048,95	786,71	112,76	149,48



(1) Superficie declarada admisible ajustada con la superficie comprometida.  
 (2) Factor de penalización valorando el alcance para el tipo de compromiso.

**APELLIDOS Y NOMBRE / RAZÓN SOCIAL** **NIF** **EXPEDIENTE** **ANUALIDAD DE PAGO**  
 GARCIA DUEÑAS AURELIA \*\*\*\*3283\* 1157317 4ª

**IMPORTES POR ANUALIDAD**

	2015	2016	2017	2018	2019
IMPORTE MÁXIMO SUBVENCIONABLE	1.579,70 €	1.579,70 €	1.561,44 €	1.561,44 €	1.561,44 €
IMPORTE MEDIO DE TRANSFERENCIA (€/ha)	114,14 €	114,14 €	114,14 €	114,14 €	114,14 €

**RESUMEN DE UNIDADES**

Cód	GRUPO DE PAGO	Sup. Dec. Admisible (ha)	Sup. Comprometida (ha)	Sup. ajustada compromiso (1) (ha)	% sobredec.	Sup. Propuesta (ha)	Importe Declarado	Importe Topado	Importe Propuesto	Importe tras sobredec.
51	AGRICULTURA MONTAÑA OLIVAR	13,84		13,68	0,00	13,68	1.561,44	1.561,44	1.561,44	1.561,44
	<b>TOTAL</b>	13,84	13,68	13,68		13,68	1.561,44	1.561,44	1.561,44	1.561,44

**RECINTOS PROPUESTOS**

REE.	REFERENCIA SIGPAC	CULTIVO	DESCRIPCIÓN CULTIVO	S/R	G. PAGO	PEND. MEDIA (%)	SUP. DEC. ADMISIBLE (ha)	SUP. COMPROM. (ha)	SUP. AJUSTADA COMPROM. (1) (ha)	SUP. CONY. SIGPAC (ha)	SUP. CERTIF. (ha)	SUP. CAMPO (ha)	SUP. CAMPO DETER. CULT. DECLARADO (ha)	SUP. DEC. REDUCIDA (ha)	SUP. PROPUESTA (ha)
1700000006011148	14-054-043-00014-002	101000	OLIVAR-SIN VARIEDAD	S	51	38,51	6,04	6,04	6,04		6,04			6,04	6,04
1700000006011149	14-054-043-00016-001	101000	OLIVAR-SIN VARIEDAD	S	51	25,32	5,84	5,68	5,68		5,84			5,68	5,68
1700000006011152	14-054-043-00101-001	101000	OLIVAR-SIN VARIEDAD	S	51	36,32	1,91	1,91	1,91		1,91			1,91	1,91
1700000006011158	14-054-043-00016-009	101000	OLIVAR-SIN VARIEDAD	S	51	35,92	0,05	0,05	0,05		0,05			0,05	0,05

**RESUMEN DE PAGOS**

<b>IMPORTE ( Euros )</b>				
	PROPUESTO	FEADER (Eje 2)	MAGRAMA	CAGPDS
Propuesto a pagar	1.561,44	1.171,08	167,85	222,51

**APLICACIÓN DE REDUCCIONES Y SANCIONES**

Importe Calculado	Importe prereduc.	Admisibilidad y compromisos	Presentación tardía	Omisión declaración	Condicionabilidad	PROPUESTO	FEADER (Eje 2)	MAGRAMA	CAGPDS
1.561,44	1.561,44	0,00	0,00	0,00	0,00	1.561,44	1.171,08	167,85	222,51
<b>TOTAL</b>						1.561,44	1.171,08	167,85	222,51



(1) Superficie declarada admisible ajustada con la superficie comprometida.  
 (2) Factor de penalización valorando el alcance para el tipo de compromiso.

<u>APELLIDOS Y NOMBRE / RAZÓN SOCIAL</u>	<u>NIF</u>	<u>EXPEDIENTE</u>	<u>ANUALIDAD DE PAGO</u>
GARCIA FERNANDEZ MARIA TERESA	****4777*	1021229	4ª

**IMPORTE POR ANUALIDAD**

	<u>2015</u>	<u>2016</u>	<u>2017</u>	<u>2018</u>	<u>2019</u>
IMPORTE MÁXIMO SUBVENCIONABLE	1.139,12 €	1.139,12 €	1.123,14 €	1.123,14 €	1.123,14 €
IMPORTE MEDIO DE TRANSFERENCIA (€/ha)	114,14 €	114,14 €	114,14 €	114,14 €	114,14 €

**RESUMEN DE UNIDADES**

<u>Cód</u>	<u>GRUPO DE PAGO</u>	<u>Sup. Dec. Admisible (ha)</u>	<u>Sup. Comprometida (ha)</u>	<u>Sup. ajustada compromiso (1) (ha)</u>	<u>% sobredec.</u>	<u>Sup. Propuesta (ha)</u>	<u>Importe Declarado</u>	<u>Importe Topado</u>	<u>Importe Propuesto</u>	<u>Importe tras sobredec.</u>
51	AGRICULTURA MONTAÑA OLIVAR	9,84		9,84	0,00	9,84	1.123,14	1.123,14	1.123,14	1.123,14
	<b>TOTAL</b>	9,84	9,84	9,84		9,84	1.123,14	1.123,14	1.123,14	1.123,14

**RECINTOS PROPUESTOS**

<u>REE.</u>	<u>REFERENCIA SIGPAC</u>	<u>CULTIVO</u>	<u>DESCRIPCIÓN CULTIVO</u>	<u>S/R</u>	<u>G.PAGO</u>	<u>PEND. MEDIA (%)</u>	<u>SUP. DEC. ADMISIBLE (ha)</u>	<u>SUP. COMPROM. (ha)</u>	<u>SUP. AJUSTADA COMPROM. (1) (ha)</u>	<u>SUP. CONY. SIGPAC (ha)</u>	<u>SUP. CERTIF. (ha)</u>	<u>SUP. CAMPO (ha)</u>	<u>SUP. CAMPO DETER. CULT. DECLARADO (ha)</u>	<u>SUP. DEC. REDUCIDA (ha)</u>	<u>SUP. PROPUESTA (ha)</u>
1700000005888379	14-003-036-00146-001	101000	OLIVAR-SIN VARIEDAD	S	51	36,94	3,45	3,45	3,45		3,45			3,45	3,45
1700000005888380	14-003-036-00147-002	101000	OLIVAR-SIN VARIEDAD	S	51	27,58	1,29	1,29	1,29		1,29			1,29	1,29
1700000005888381	14-003-036-00148-001	101000	OLIVAR-SIN VARIEDAD	S	51	31,14	1,07	1,07	1,07		1,07			1,07	1,07
1700000005888382	14-003-036-00149-005	101000	OLIVAR-SIN VARIEDAD	S	51	29,80	0,47	0,47	0,47		0,47			0,47	0,47
1700000005888389	14-054-049-00088-003	101000	OLIVAR-SIN VARIEDAD	S	51	29,17	3,56	3,56	3,56		3,56			3,56	3,56

**RESUMEN DE PAGOS**

	<u>IMPORTE ( Euros )</u>			
	<u>PROPUESTO</u>	<u>FEADER (Eje 2)</u>	<u>MAGRAMA</u>	<u>CAGPDS</u>
Propuesto a pagar	1.123,14	842,36	120,74	160,04

**APLICACIÓN DE REDUCCIONES Y SANCIONES**

<u>Importe Calculado</u>	<u>Importe prereduc.</u>	<u>Admisibilidad y compromisos</u>	<u>Presentación tardía</u>	<u>Omisión declaración</u>	<u>Condicionabilidad</u>	<u>PROPUESTO</u>	<u>FEADER (Eje 2)</u>	<u>MAGRAMA</u>	<u>CAGPDS</u>
1.123,14	1.123,14	0,00	0,00	0,00	0,00	1.123,14	842,36	120,74	160,04
<b>TOTAL</b>						1.123,14	842,36	120,74	160,04



(1) Superficie declarada admisible ajustada con la superficie comprometida.  
 (2) Factor de penalización valorando el alcance para el tipo de compromiso.



<u>APELLIDOS Y NOMBRE / RAZÓN SOCIAL</u>	<u>NIF</u>	<u>EXPEDIENTE</u>	<u>ANUALIDAD DE PAGO</u>
GARCIA FLORES FRANCISCO JAVIER	****8916*	1073162	4ª

**IMPORTE POR ANUALIDAD**

	<u>2015</u>	<u>2016</u>	<u>2017</u>	<u>2018</u>	<u>2019</u>
IMPORTE MÁXIMO SUBVENCIONABLE	370,95 €	370,95 €	370,95 €	342,42 €	342,42 €
IMPORTE MEDIO DE TRANSFERENCIA (€/ha)	114,14 €	114,14 €	114,14 €	114,14 €	114,14 €

**RESUMEN DE UNIDADES**

<u>Cód</u>	<u>GRUPO DE PAGO</u>	<u>Sup. Dec. Admisible (ha)</u>	<u>Sup. Comprometida (ha)</u>	<u>Sup. ajustada compromiso (1) (ha)</u>	<u>% sobredec.</u>	<u>Sup. Propuesta (ha)</u>	<u>Importe Declarado</u>	<u>Importe Topado</u>	<u>Importe Propuesto</u>	<u>Importe tras sobredec.</u>
51	AGRICULTURA MONTAÑA OLIVAR	3,06		3,00	0,00	3,00	342,42	342,42	342,42	342,42
	<b>TOTAL</b>	3,06	3,00	3,00		3,00	342,42	342,42	342,42	342,42

**RECINTOS PROPUESTOS**

<u>REE.</u>	<u>REFERENCIA SIGPAC</u>	<u>CULTIVO</u>	<u>DESCRIPCIÓN CULTIVO</u>	<u>S/R</u>	<u>G. PAGO</u>	<u>PEND. MEDIA (%)</u>	<u>SUP. DEC. ADMISIBLE (ha)</u>	<u>SUP. COMPROM. (ha)</u>	<u>SUP. AJUSTADA COMPROM. (1) (ha)</u>	<u>SUP. CONY. SIGPAC (ha)</u>	<u>SUP. CERTIF. (ha)</u>	<u>SUP. CAMPO (ha)</u>	<u>SUP. CAMPO DETER. CULT. DECLARADO (ha)</u>	<u>SUP. DEC. REDUCIDA (ha)</u>	<u>SUP. PROPUESTA (ha)</u>
1700000004582321	14-047-003-00007-001	101000	OLIVAR-SIN VARIEDAD	S	51	23,15	0,16	0,16	0,16		0,16	0,16	0,16	0,16	0,16
1700000004582322	14-047-003-00078-001	101000	OLIVAR-SIN VARIEDAD	S	51	53,27	0,27	0,35	0,27	0,27	0,27	0,27	0,27	0,27	0,27
1700000004582327	14-047-003-00014-001	101000	OLIVAR-SIN VARIEDAD	S	51	35,68	1,31	1,31	1,31	1,31	1,31	1,31	1,31	1,31	1,31
1700000004582329	14-047-003-00015-001	101000	OLIVAR-SIN VARIEDAD	S	51	37,19	1,32	1,32	1,32		1,32	1,32	1,32	1,32	1,32

**RESUMEN DE PAGOS**

<u>IMPORTE ( Euros )</u>				
<u>FEADER</u>				
	<u>PROPUESTO</u>	<u>(Eje 2)</u>	<u>MAGRAMA</u>	<u>CAGPDS</u>
Propuesto a pagar	342,42	256,82	36,81	48,79

**APLICACIÓN DE REDUCCIONES Y SANCIONES**

<u>Importe Calculado</u>	<u>Importe prereduc.</u>	<u>Admisibilidad y compromisos</u>	<u>Presentación tardía</u>	<u>Omisión declaración</u>	<u>Condicionabilidad</u>	<u>PROPUESTO</u>	<u>IMPORTE ( Euros )</u>		
							<u>FEADER</u>		
							<u>(Eje 2)</u>	<u>MAGRAMA</u>	<u>CAGPDS</u>
342,42	342,42	0,00	0,00	0,00	0,00	342,42	256,82	36,81	48,79
<b>TOTAL</b>						<b>342,42</b>	<b>256,82</b>	<b>36,81</b>	<b>48,79</b>

**INCIDENCIAS**

**INCIDENCIA DESCRIPCIÓN**

80421 Solicita recinto que no está comprometido para la operación.  
Ref:1700000004582323 Recinto:14-047-003-00077-001 Cultivo:101000 OLIVAR-SIN VARIEDAD Secano



<u>APELLIDOS Y NOMBRE / RAZÓN SOCIAL</u>	<u>NIF</u>	<u>EXPEDIENTE</u>	<u>ANUALIDAD DE PAGO</u>		
GARCIA GARCIA BLAS	****1546*	1230112	4 <sup>a</sup>		
<b><u>IMPORTE POR ANUALIDAD</u></b>					
	<b>2015</b>	<b>2016</b>	<b>2017</b>	<b>2018</b>	<b>2019</b>
<b>IMPORTE MÁXIMO SUBVENCIONABLE</b>	965,62 €	965,62 €	955,35 €	955,35 €	955,35 €
<b>IMPORTE MEDIO DE TRANSFERENCIA (€/ha)</b>	114,14 €	114,14 €	114,14 €	114,14 €	114,14 €

**RESUMEN DE UNIDADES**

<u>Cód</u>	<u>GRUPO DE PAGO</u>	<u>Sup. Dec. Admisible (ha)</u>	<u>Sup. Comprometida (ha)</u>	<u>Sup. ajustada compromiso (1) (ha)</u>	<u>% sobredec.</u>	<u>Sup. Propuesta (ha)</u>	<u>Importe Declarado</u>	<u>Importe Topado</u>	<u>Importe Propuesto</u>	<u>Importe tras sobredec.</u>
51	AGRICULTURA MONTAÑA OLIVAR	8,38		8,37	0,00	8,37	955,35	955,35	955,35	955,35
<b>TOTAL</b>		8,38	8,37	8,37		8,37	955,35	955,35	955,35	955,35

**RECINTOS PROPUESTOS**

<u>REE.</u>	<u>REFERENCIA SIGPAC</u>	<u>CULTIVO</u>	<u>DESCRIPCIÓN CULTIVO</u>	<u>S/R</u>	<u>G. PAGO</u>	<u>PEND. MEDIA (%)</u>	<u>SUP. DEC. ADMISIBLE (ha)</u>	<u>SUP. COMPROM. (ha)</u>	<u>SUP. AJUSTADA COMPROM. (1) (ha)</u>	<u>SUP. CONY. SIGPAC (ha)</u>	<u>SUP. CERTIF. (ha)</u>	<u>SUP. CAMPO (ha)</u>	<u>SUP. CAMPO DETER. CULT. DECLARADO (ha)</u>	<u>SUP. DEC. REDUCIDA (ha)</u>	<u>SUP. PROPUESTA (ha)</u>
1700000002988194	14-054-054-00188-002	101000	OLIVAR-SIN VARIEDAD	S	51	40,13	3,14	3,14	3,14		3,14			3,14	3,14
1700000002988195	14-054-054-00141-001	101000	OLIVAR-SIN VARIEDAD	S	51	27,88	3,68	3,68	3,68		3,68			3,68	3,68
1700000002988196	14-054-054-00143-002	101000	OLIVAR-SIN VARIEDAD	S	51	37,34	0,37	0,37	0,37		0,37			0,37	0,37
1700000002988197	14-054-053-00009-002	101000	OLIVAR-SIN VARIEDAD	S	51	47,20	1,19	1,19	1,19		1,19			1,19	1,19

**RESUMEN DE PAGOS**

<u>IMPORTE ( Euros )</u>				
<u>FEADER</u>				
<u>PROPUESTO</u>	<u>(Eje 2)</u>	<u>MAGRAMA</u>	<u>CAGPDS</u>	
Propuesto a pagar	955,35	716,51	102,70	136,14

**APLICACIÓN DE REDUCCIONES Y SANCIONES**

<u>Importe Calculado</u>	<u>Importe prereduc.</u>	<u>Admisibilidad y compromisos</u>	<u>Presentación tardía</u>	<u>Omisión declaración</u>	<u>Condicionidad</u>	<u>IMPORTE ( Euros )</u>				
<u>FEADER</u>						<u>PROPUESTO</u>	<u>(Eje 2)</u>	<u>MAGRAMA</u>	<u>CAGPDS</u>	
955,35	955,35	0,00	0,00	0,00	0,00	955,35	716,51	102,70	136,14	
<b>TOTAL</b>						955,35	716,51	102,70	136,14	



(1) Superficie declarada admisible ajustada con la superficie comprometida.  
 (2) Factor de penalización valorando el alcance para el tipo de compromiso.

<u>APELLIDOS Y NOMBRE / RAZÓN SOCIAL</u>	<u>NIF</u>	<u>EXPEDIENTE</u>	<u>ANUALIDAD DE PAGO</u>
GARCIA GARCIA LORENZO	****1844*	1113945	4ª

**IMPORTE POR ANUALIDAD**

	<u>2015</u>	<u>2016</u>	<u>2017</u>	<u>2018</u>	<u>2019</u>
IMPORTE MÁXIMO SUBVENCIONABLE	630,05 €	630,05 €	630,05 €	628,91 €	628,91 €
IMPORTE MEDIO DE TRANSFERENCIA (€/ha)	114,14 €	114,14 €	114,14 €	114,14 €	114,14 €

**RESUMEN DE UNIDADES**

<u>Cód</u>	<u>GRUPO DE PAGO</u>	<u>Sup. Dec. Admisible (ha)</u>	<u>Sup. Comprometida (ha)</u>	<u>Sup. ajustada compromiso (1) (ha)</u>	<u>% sobredec.</u>	<u>Sup. Propuesta (ha)</u>	<u>Importe Declarado</u>	<u>Importe Topado</u>	<u>Importe Propuesto</u>	<u>Importe tras sobredec.</u>
51	AGRICULTURA MONTAÑA OLIVAR	5,51		5,51	0,00	5,51	628,91	628,91	628,91	628,91
	<b>TOTAL</b>	5,51	5,51	5,51		5,51	628,91	628,91	628,91	628,91

**RECINTOS PROPUESTOS**

<u>REE.</u>	<u>REFERENCIA SIGPAC</u>	<u>CULTIVO</u>	<u>DESCRIPCIÓN CULTIVO</u>	<u>S/R</u>	<u>G.PAGO</u>	<u>PEND. MEDIA (%)</u>	<u>SUP. DEC. ADMISIBLE (ha)</u>	<u>SUP. COMPROM. (ha)</u>	<u>SUP. AJUSTADA COMPROM. (1) (ha)</u>	<u>SUP. CONY. SIGPAC (ha)</u>	<u>SUP. CERTIE. (ha)</u>	<u>SUP. CAMPO (ha)</u>	<u>SUP. CAMPO DETER. CULT. DECLARADO (ha)</u>	<u>SUP. DEC. REDUCIDA (ha)</u>	<u>SUP. PROPUESTA (ha)</u>
1700000005323477	14-054-053-00004-002	101000	OLIVAR-SIN VARIEDAD	S	51	37,94	1,55	1,55	1,55		1,55			1,55	1,55
1700000005323478	14-054-054-00189-003	101000	OLIVAR-SIN VARIEDAD	S	51	40,29	0,27	0,27	0,27		0,27			0,27	0,27
1700000005323479	14-054-054-00189-005	101000	OLIVAR-SIN VARIEDAD	S	51	22,69	0,02	0,02	0,02		0,02			0,02	0,02
1700000005323480	14-054-054-00190-001	101000	OLIVAR-SIN VARIEDAD	S	51	27,35	0,12	0,12	0,12		0,12			0,12	0,12
1700000005323481	14-054-054-00005-002	101000	OLIVAR-SIN VARIEDAD	S	51	43,95	1,58	1,58	1,58		1,58			1,58	1,58
1700000005323482	14-054-054-00012-001	101000	OLIVAR-SIN VARIEDAD	S	51	40,73	1,97	1,97	1,97		1,97			1,97	1,97

**RESUMEN DE PAGOS**

	<u>IMPORTE ( Euros )</u>			
	<u>PROPUESTO</u>	<u>FEADER (Eje 2)</u>	<u>MAGRAMA</u>	<u>CAGPDS</u>
Propuesto a pagar	628,91	471,68	67,61	89,62

**APLICACIÓN DE REDUCCIONES Y SANCIONES**

<u>Importe Calculado</u>	<u>Importe prereduc.</u>	<u>Admisibilidad y compromisos</u>	<u>Presentación tardía</u>	<u>Omisión declaración</u>	<u>Condicionidad</u>	<u>PROPUESTO</u>	<u>IMPORTE ( Euros )</u>			
							<u>FEADER (Eje 2)</u>	<u>MAGRAMA</u>	<u>CAGPDS</u>	
628,91	628,91	0,00	0,00	0,00	0,00	628,91	471,68	67,61	89,62	
						<b>TOTAL</b>	628,91	471,68	67,61	89,62

**INCIDENCIAS**

**INCIDENCIA DESCRIPCIÓN**

- 80403 Explotación no inscrita en SIPEA o con superficie certificada cero.(anexo I, Orden 26 mayo 2015).  
Ref:1700000005323483 Recinto:14-054-053-00008-002 Cultivo:101000 OLIVAR-SIN VARIEDAD Secano
- 80421 Solicita recinto que no está comprometido para la operación.  
Ref:1700000005323483 Recinto:14-054-053-00008-002 Cultivo:101000 OLIVAR-SIN VARIEDAD Secano



<u>APELLIDOS Y NOMBRE / RAZÓN SOCIAL</u>	<u>NIF</u>	<u>EXPEDIENTE</u>	<u>ANUALIDAD DE PAGO</u>
GARCIA GARCIA MARIA MERCEDES	***9307*	1016677	4ª

**IMPORTE POR ANUALIDAD**

	<u>2015</u>	<u>2016</u>	<u>2017</u>	<u>2018</u>	<u>2019</u>
IMPORTE MÁXIMO SUBVENCIONABLE	1.220,16 €	1.220,16 €	1.211,03 €	1.211,03 €	1.211,03 €
IMPORTE MEDIO DE TRANSFERENCIA (€/ha)	114,14 €	114,14 €	114,14 €	114,14 €	114,14 €

**RESUMEN DE UNIDADES**

<u>Cód</u>	<u>GRUPO DE PAGO</u>	<u>Sup. Dec. Admisible (ha)</u>	<u>Sup. Comprometida (ha)</u>	<u>Sup. ajustada compromiso (1) (ha)</u>	<u>% sobredec.</u>	<u>Sup. Propuesta (ha)</u>	<u>Importe Declarado</u>	<u>Importe Topado</u>	<u>Importe Propuesto</u>	<u>Importe tras sobredec.</u>
51	AGRICULTURA MONTAÑA OLIVAR	10,62		10,61	0,00	10,61	1.211,03	1.211,03	1.211,03	1.211,03
	<b>TOTAL</b>	10,62	10,61	10,61		10,61	1.211,03	1.211,03	1.211,03	1.211,03

**RECINTOS PROPUESTOS**

<u>REF.</u>	<u>REFERENCIA SIGPAC</u>	<u>CULTIVO</u>	<u>DESCRIPCIÓN CULTIVO</u>	<u>S/R</u>	<u>G.PAGO</u>	<u>PEND. MEDIA (%)</u>	<u>SUP. DEC. ADMISIBLE (ha)</u>	<u>SUP. COMPROM. (ha)</u>	<u>SUP. AJUSTADA COMPROM. (1) (ha)</u>	<u>SUP. CONY. SIGPAC (ha)</u>	<u>SUP. CERTIF. (ha)</u>	<u>SUP. CAMPO (ha)</u>	<u>SUP. CAMPO DETER. CULT. DECLARADO (ha)</u>	<u>SUP. DEC. REDUCIDA (ha)</u>	<u>SUP. PROPUESTA (ha)</u>
1700000006939816	14-026-011-00024-004	101000	OLIVAR-SIN VARIEDAD	S	51	27,82	0,05	0,05	0,05		0,05			0,05	0,05
1700000006939817	14-026-011-00024-008	101000	OLIVAR-SIN VARIEDAD	S	51	21,86	0,01	0,01	0,01		0,01			0,01	0,01
1700000006939818	14-026-011-00024-013	101000	OLIVAR-SIN VARIEDAD	S	51	22,11	0,11	0,11	0,11		0,11			0,11	0,11
1700000006939819	14-026-011-00024-022	101000	OLIVAR-SIN VARIEDAD	S	51	35,78	0,64	0,64	0,64		0,64			0,64	0,64
1700000006939820	14-026-011-00024-024	101000	OLIVAR-SIN VARIEDAD	S	51	25,52	0,03	0,03	0,03		0,03			0,03	0,03
1700000006939823	14-026-011-00024-026	101000	OLIVAR-SIN VARIEDAD	S	51	35,02	0,93	0,93	0,93		0,93			0,93	0,93
1700000006939824	14-026-011-00025-003	101000	OLIVAR-SIN VARIEDAD	S	51	35,89	1,74	1,74	1,74		1,74			1,74	1,74
1700000006939825	14-026-011-00024-006	101000	OLIVAR-SIN VARIEDAD	S	51	42,64	6,04	6,03	6,03		6,04			6,03	6,03
1700000006939826	14-026-011-00025-004	101000	OLIVAR-SIN VARIEDAD	S	51	42,64	1,07	1,07	1,07		1,07			1,07	1,07

**RESUMEN DE PAGOS**

	<u>IMPORTE ( Euros )</u>			
	<u>PROPUESTO</u>	<u>FEADER (Eje 2)</u>	<u>MAGRAMA</u>	<u>CAGPDS</u>
Propuesto a pagar	1.211,03	908,27	130,19	172,57

**APLICACIÓN DE REDUCCIONES Y SANCIONES**

<u>Importe Calculado</u>	<u>Importe prereduc.</u>	<u>Admisibilidad y compromisos</u>	<u>Presentación tardía</u>	<u>Omisión declaración</u>	<u>Condicionabilidad</u>	<u>PROPUESTO</u>	<u>FEADER (Eje 2)</u>	<u>MAGRAMA</u>	<u>CAGPDS</u>
1.211,03	1.211,03	0,00	0,00	0,00	0,00	1.211,03	908,27	130,19	172,57
<b>TOTAL</b>						1.211,03	908,27	130,19	172,57



(1) Superficie declarada admisible ajustada con la superficie comprometida.  
 (2) Factor de penalización valorando el alcance para el tipo de compromiso.

**APELLIDOS Y NOMBRE / RAZÓN SOCIAL**

GARCIA GONZALEZ FRANCISCO

**NIF**

\*\*\*6798\*

**EXPEDIENTE**

1183989

**ANUALIDAD DE PAGO**

4ª

**IMPORTES POR ANUALIDAD**

	2015	2016	2017	2018	2019
IMPORTE MÁXIMO SUBVENCIONABLE	741,91 €	741,91 €	740,77 €	724,79 €	723,65 €
IMPORTE MEDIO DE TRANSFERENCIA (€/ha)	114,14 €	114,14 €	114,14 €	114,14 €	114,14 €

**RESUMEN DE UNIDADES**

Cód	GRUPO DE PAGO	Sup. Admisible (ha)	Sup. Comprometida (ha)	Sup. ajustada compromiso (1) (ha)	% sobredec.	Sup. Propuesta (ha)	Importe Declarado	Importe Topado	Importe Propuesto	Importe tras sobredec.
51	AGRICULTURA MONTAÑA OLIVAR	6,36		6,34	0,00	6,34	723,65	723,65	723,65	723,65
	<b>TOTAL</b>	6,36	6,35	6,34		6,34	723,65	723,65	723,65	723,65

**RECINTOS PROPUESTOS**

REF.	REFERENCIA SIGPAC	CULTIVO DESCRIPCIÓN CULTIVO	S/R	G.PAGO	PEND. MEDIA (%)	SUP. ADMISIBLE (ha)	SUP. COMPROM. (ha)	SUP. AJUSTADA COMPROM. (1) (ha)	SUP. CONY. SIGPAC (ha)	SUP. CERTIF. (ha)	SUP. CAMPO (ha)	SUP. CAMPO DETER. CULT. DECLARADO (ha)	SUP. DEC. REDUCIDA (ha)	SUP. PROPUESTA (ha)
1700000004552763	14-038-030-00121-001	101000 OLIVAR-SIN VARIEDAD	S	51	33,21	0,07	0,07	0,07		0,07			0,07	0,07
1700000004552764	14-038-030-00223-002	101000 OLIVAR-SIN VARIEDAD	S	51	32,07	0,16	0,16	0,16		0,16			0,16	0,16
1700000004552767	41-014-010-00199-001	101000 OLIVAR-SIN VARIEDAD	S	51	32,21	0,95	0,95	0,95		0,95			0,95	0,95
1700000004552768	41-014-010-00200-004	101000 OLIVAR-SIN VARIEDAD	S	51	26,06	0,46	0,46	0,46		0,46			0,46	0,46
1700000004552769	41-014-010-00202-001	101000 OLIVAR-SIN VARIEDAD	S	51	33,02	0,65	0,64	0,64		0,65			0,64	0,64
1700000004552770	14-038-030-00219-001	101000 OLIVAR-SIN VARIEDAD	S	51	31,73	0,01	0,01	0,01		0,01			0,01	0,01
1700000004552771	41-014-010-00200-001	101000 OLIVAR-SIN VARIEDAD	S	51	27,96	0,08	0,09	0,08		0,08			0,08	0,08
1700000004552772	14-038-030-00307-001	101000 OLIVAR-SIN VARIEDAD	S	51	36,11	0,01	0,01	0,01		0,01			0,01	0,01
1700000004552773	14-038-030-00122-001	101000 OLIVAR-SIN VARIEDAD	S	51	33,84	0,01	0,01	0,01		0,01			0,01	0,01
1700000004552774	14-038-030-00123-001	101000 OLIVAR-SIN VARIEDAD	S	51	33,32	0,58	0,57	0,57		0,58			0,57	0,57
1700000004552776	14-038-030-00222-002	101000 OLIVAR-SIN VARIEDAD	S	51	33,70	2,31	2,31	2,31		2,31			2,31	2,31
1700000004552777	14-038-030-00304-001	101000 OLIVAR-SIN VARIEDAD	S	51	30,94	0,03	0,03	0,03		0,03			0,03	0,03
1700000004552778	14-038-030-00306-001	101000 OLIVAR-SIN VARIEDAD	S	51	29,98	0,01	0,01	0,01		0,01			0,01	0,01
1700000004552779	14-038-030-00308-001	101000 OLIVAR-SIN VARIEDAD	S	51	38,69	0,23	0,23	0,23		0,23			0,23	0,23
1700000004552780	14-038-030-00310-001	101000 OLIVAR-SIN VARIEDAD	S	51	30,78	0,01	0,01	0,01		0,01			0,01	0,01
1700000004552782	14-038-030-00324-001	101000 OLIVAR-SIN VARIEDAD	S	51	24,19	0,01	0,01	0,01		0,01			0,01	0,01
1700000004552783	14-038-030-00391-001	101000 OLIVAR-SIN VARIEDAD	S	51	41,90	0,55	0,55	0,55		0,55			0,55	0,55
1700000004552784	14-038-030-00218-001	101000 OLIVAR-SIN VARIEDAD	S	51	41,56	0,23	0,23	0,23		0,23			0,23	0,23

**RESUMEN DE PAGOS**

	IMPORTE ( Euros )			
	PROPUESTO	FEADER (Eje 2)	MAGRAMA	CAGPDS
Propuesto a pagar	723,65	542,74	77,79	103,12

**APLICACIÓN DE REDUCCIONES Y SANCIONES**

Importe Calculado	Importe prereduc.	Admisibilidad y compromisos	Presentación tardía	Omisión declaración	Condicionality	PROPUESTO	IMPORTE ( Euros )			
							FEADER (Eje 2)	MAGRAMA	CAGPDS	
723,65	723,65	0,00	0,00	0,00	0,00	723,65	542,74	77,79	103,12	
						<b>TOTAL</b>	723,65	542,74	77,79	103,12

**INCIDENCIAS**

**INCIDENCIA DESCRIPCIÓN**

80421 Solicita recinto que no está comprometido para la operación.  
 Ref:1700000004552775 Recinto:14-038-030-00225-002 Cultivo:101000 OLIVAR-SIN VARIEDAD Secano  
 Ref:1700000004552781 Recinto:14-038-030-00311-002 Cultivo:101000 OLIVAR-SIN VARIEDAD Secano



(1) Superficie declarada admisible ajustada con la superficie comprometida.  
 (2) Factor de penalización valorando el alcance para el tipo de compromiso.

<u>APELLIDOS Y NOMBRE / RAZÓN SOCIAL</u>	<u>NIF</u>	<u>EXPEDIENTE</u>	<u>ANUALIDAD DE PAGO</u>
GARCIA HERNANDEZ PEDRO	***0868*	1094322	4ª

**IMPORTE POR ANUALIDAD**

	<u>2015</u>	<u>2016</u>	<u>2017</u>	<u>2018</u>	<u>2019</u>
<b>IMPORTE MÁXIMO SUBVENCIONABLE</b>	1.957,50 €	1.957,50 €	1.957,50 €	1.957,50 €	1.957,50 €
<b>IMPORTE MEDIO DE TRANSFERENCIA (€/ha)</b>	114,14 €	114,14 €	114,14 €	114,14 €	114,14 €

**RESUMEN DE UNIDADES**

<u>Cód</u>	<u>GRUPO DE PAGO</u>	<u>Sup. Dec. Admisible (ha)</u>	<u>Sup. Comprometida (ha)</u>	<u>Sup. ajustada compromiso (1) (ha)</u>	<u>% sobredec.</u>	<u>Sup. Propuesta (ha)</u>	<u>Importe Declarado</u>	<u>Importe Topado</u>	<u>Importe Propuesto</u>	<u>Importe tras sobredec.</u>
51	AGRICULTURA MONTAÑA OLIVAR	17,15		17,15	0,00	17,15	1.957,50	1.957,50	1.957,50	1.957,50
	<b>TOTAL</b>	17,15	17,15	17,15		17,15	1.957,50	1.957,50	1.957,50	1.957,50

**RECINTOS PROPUESTOS**

<u>REE.</u>	<u>REFERENCIA SIGPAC</u>	<u>CULTIVO</u>	<u>DESCRIPCIÓN CULTIVO</u>	<u>S/R G.PAGO</u>	<u>PEND. MEDIA (%)</u>	<u>SUP. DEC. ADMISIBLE (ha)</u>	<u>SUP. COMPROM. (ha)</u>	<u>SUP. AJUSTADA COMPROM. (1) (ha)</u>	<u>SUP. CONY. SIGPAC (ha)</u>	<u>SUP. CERTIF. (ha)</u>	<u>SUP. CAMPO (ha)</u>	<u>SUP. CAMPO DETER. CULT. DECLARADO (ha)</u>	<u>SUP. DEC. REDUCIDA (ha)</u>	<u>SUP. PROPUESTA (ha)</u>
170000004548447	14-001-004-00070-005	101000	OLIVAR-SIN VARIEDAD	S 51	44,21	17,15	17,15	17,15		17,15	17,15	17,15	17,15	17,15

**RESUMEN DE PAGOS**

<u>IMPORTE ( Euros )</u>				
	<u>PROPUESTO</u>	<u>FEADER (Eje 2)</u>	<u>MAGRAMA</u>	<u>CAGPDS</u>
Propuesto a pagar	1.957,50	1.468,13	210,43	278,94

**APLICACIÓN DE REDUCCIONES Y SANCIONES**

<u>Importe Calculado</u>	<u>Importe prereduc.</u>	<u>Admisibilidad y compromisos</u>	<u>Presentación tardía</u>	<u>Omisión declaración</u>	<u>Condicionabilidad</u>	<u>IMPORTE ( Euros )</u>				
						<u>PROPUESTO</u>	<u>FEADER (Eje 2)</u>	<u>MAGRAMA</u>	<u>CAGPDS</u>	
1.957,50	1.957,50	0,00	0,00	0,00	0,00	1.957,50	1.468,13	210,43	278,94	
						<b>TOTAL</b>	1.957,50	1.468,13	210,43	278,94

**INCIDENCIAS**

**INCIDENCIA DESCRIPCIÓN**

- 80411 Pendiente media del recinto no supera el 20%  
Ref:-92711 Recinto:14-001-004-00030-001 Cultivo:101000 OLIVAR-SIN VARIEDAD Secano Pendiente media:18,41
- 80421 Solicita recinto que no está comprometido para la operación.  
Ref:-92711 Recinto:14-001-004-00030-001 Cultivo:101000 OLIVAR-SIN VARIEDAD Secano



**APELLIDOS Y NOMBRE / RAZÓN SOCIAL**

GARCIA HERRUZO FRANCISCO

**NIF**

\*\*\*4814\*

**EXPEDIENTE**

1002101

**ANUALIDAD DE PAGO**

4ª

**IMPORTE POR ANUALIDAD**

	2015	2016	2017	2018	2019
IMPORTE MÁXIMO SUBVENCIONABLE	3.674,17 €	3.674,17 €	3.674,17 €	3.674,17 €	3.674,17 €
IMPORTE MEDIO DE TRANSFERENCIA (€/ha)	114,14 €	114,14 €	114,14 €	114,14 €	114,14 €

**RESUMEN DE UNIDADES**

Cód	GRUPO DE PAGO	Sup. Dec. Admisible (ha)	Sup. Comprometida (ha)	Sup. ajustada compromiso (1) (ha)	% sobredec.	Sup. Propuesta (ha)	Importe Declarado	Importe Topado	Importe Propuesto	Importe tras sobredec.
51	AGRICULTURA MONTAÑA OLIVAR	32,19		32,19	0,00	32,19	3.674,17	3.674,17	3.674,17	3.674,17
	<b>TOTAL</b>	32,19	32,19	32,19		32,19	3.674,17	3.674,17	3.674,17	3.674,17

**RECINTOS PROPUESTOS**

REF.	REFERENCIA SIGPAC	CULTIVO	DESCRIPCIÓN CULTIVO	S/R	G.PAGO	PEND. MEDIA (%)	SUP. DEC. ADMISIBLE (ha)	SUP. COMPROM. (ha)	SUP. AJUSTADA COMPR.(1) (ha)	SUP. CONY. SIGPAC (ha)	SUP. CERTIE. (ha)	SUP. CAMPO (ha)	SUP. CAMPO DETER. CULT. DECLARADO (ha)	SUP. DEC. REDUCIDA (ha)	SUP. PROPUESTA (ha)
1700000003527960	14-054-051-00032-004	101000	OLIVAR-SIN VARIEDAD	S	51	36,33	23,14	23,14	23,14		23,14			23,14	23,14
1700000003527962	14-054-051-00032-018	101000	OLIVAR-SIN VARIEDAD	S	51	26,32	1,19	1,19	1,19		1,19			1,19	1,19
1700000003527963	14-054-051-00035-002	101000	OLIVAR-SIN VARIEDAD	S	51	27,97	1,06	1,06	1,06		1,06			1,06	1,06
1700000003527964	14-054-051-00032-019	101000	OLIVAR-SIN VARIEDAD	S	51	30,09	0,62	0,62	0,62		0,62			0,62	0,62
1700000003527967	14-054-052-00001-003	101000	OLIVAR-SIN VARIEDAD	S	51	40,01	1,53	1,53	1,53		1,53			1,53	1,53
1700000003527968	14-054-052-00001-002	101000	OLIVAR-SIN VARIEDAD	S	51	29,27	0,34	0,34	0,34		0,34			0,34	0,34
1700000003527969	14-054-052-00001-006	101000	OLIVAR-SIN VARIEDAD	S	51	29,87	0,08	0,08	0,08		0,08			0,08	0,08
1700000003527970	14-054-052-00001-005	101000	OLIVAR-SIN VARIEDAD	S	51	29,59	0,08	0,08	0,08		0,08			0,08	0,08
1700000003527971	14-054-052-00002-002	101000	OLIVAR-SIN VARIEDAD	S	51	38,14	1,47	1,47	1,47		1,47			1,47	1,47
1700000003527972	14-054-052-00002-001	101000	OLIVAR-SIN VARIEDAD	S	51	29,28	2,62	2,62	2,62		2,62			2,62	2,62
1700000003527973	14-054-052-00002-005	101000	OLIVAR-SIN VARIEDAD	S	51	26,21	0,06	0,06	0,06		0,06			0,06	0,06

**RESUMEN DE PAGOS**

	IMPORTE ( Euros )			
	PROPUESTO	FEADER (Eje 2)	MAGRAMA	CAGPDS
Propuesto a pagar	3.674,17	2.755,63	394,97	523,57

**APLICACIÓN DE REDUCCIONES Y SANCIONES**

Importe Calculado	Importe prereduc.	Admisibilidad y compromisos	Presentación tardía	Omisión declaración	Condicionabilidad	IMPORTE ( Euros )				
						PROPUESTO	FEADER (Eje 2)	MAGRAMA	CAGPDS	
3.674,17	3.674,17	0,00	0,00	0,00	0,00	3.674,17	2.755,63	394,97	523,57	
						<b>TOTAL</b>	3.674,17	2.755,63	394,97	523,57



(1) Superficie declarada admisible ajustada con la superficie comprometida.  
 (2) Factor de penalización valorando el alcance para el tipo de compromiso.

<u>APELLIDOS Y NOMBRE / RAZÓN SOCIAL</u>	<u>NIF</u>	<u>EXPEDIENTE</u>	<u>ANUALIDAD DE PAGO</u>
GARCIA LUNA CATALINA CECILIA	****0887*	1043083	4ª

<u>IMPORTE POR ANUALIDAD</u>	<u>2015</u>	<u>2016</u>	<u>2017</u>	<u>2018</u>	<u>2019</u>
<b>IMPORTE MÁXIMO SUBVENCIONABLE</b>	586,68 €	586,68 €	586,68 €	576,41 €	576,41 €
<b>IMPORTE MEDIO DE TRANSFERENCIA (€/ha)</b>	114,14 €	114,14 €	114,14 €	114,14 €	114,14 €

<u>RESUMEN DE UNIDADES</u>		<u>Sup. Dec. Admisible (ha)</u>	<u>Sup. Comprometida (ha)</u>	<u>Sup. ajustada compromiso (1) (ha)</u>	<u>% sobredec.</u>	<u>Sup. Propuesta (ha)</u>	<u>Importe Declarado</u>	<u>Importe Topado</u>	<u>Importe Propuesto</u>	<u>Importe tras sobredec.</u>
<b>Cód</b>	<b>GRUPO DE PAGO</b>									
51	AGRICULTURA MONTAÑA OLIVAR	5,09		5,05	0,00	5,05	576,41	576,41	576,41	576,41
<b>TOTAL</b>		5,09	5,05	5,05		5,05	576,41	576,41	576,41	576,41

<u>RECINTOS PROPUESTOS</u>		<u>PEND. MEDIA (%)</u>	<u>SUP. DEC. ADMISIBLE (ha)</u>	<u>SUP. COMPROM. (ha)</u>	<u>SUP. AJUSTADA COMPROM. (1) (ha)</u>	<u>SUP. CONY. SIGPAC (ha)</u>	<u>SUP. CERTIF. (ha)</u>	<u>SUP. CAMPO (ha)</u>	<u>SUP. CAMPO DETER. CULT. DECLARADO (ha)</u>	<u>SUP. DEC. REDUCIDA (ha)</u>	<u>SUP. PROPUESTA (ha)</u>
<b>REE.</b>	<b>REFERENCIA SIGPAC</b>	<b>CULTIVO</b>	<b>DESCRIPCIÓN CULTIVO</b>	<b>S/R</b>	<b>G. PAGO</b>						
-38100	14-054-043-00046-004	101000	OLIVAR-SIN VARIEDAD	S	51	35,50	0,52	0,56	0,52	0,55	0,52
1700000006996560	14-054-043-00046-003	101000	OLIVAR-SIN VARIEDAD	S	51	49,09	2,44	2,44	2,44	2,44	2,44
1700000006996562	14-054-054-00068-002	101000	OLIVAR-SIN VARIEDAD	S	51	20,46	0,13	0,13	0,13	0,13	0,13
1700000006996563	14-054-054-00068-001	101000	OLIVAR-SIN VARIEDAD	S	51	45,94	2,00	2,00	2,00	2,00	2,00

<u>RESUMEN DE PAGOS</u>		<u>IMPORTE ( Euros )</u>			
		<u>PROPUESTO</u>	<u>FEADER (Eje 2)</u>	<u>MAGRAMA</u>	<u>CAGPDS</u>
Propuesto a pagar		576,41	432,31	61,96	82,14

<u>APLICACIÓN DE REDUCCIONES Y SANCIONES</u>							<u>IMPORTE ( Euros )</u>			
<u>Importe Calculado</u>	<u>Importe prereduc.</u>	<u>Admisibilidad y compromisos</u>	<u>Presentación tardía</u>	<u>Omisión declaración</u>	<u>Condicionalidad</u>	<u>PROPUESTO</u>	<u>FEADER (Eje 2)</u>	<u>MAGRAMA</u>	<u>CAGPDS</u>	
576,41	576,41	0,00	0,00	0,00	0,00	576,41	432,31	61,96	82,14	
<b>TOTAL</b>							576,41	432,31	61,96	82,14



(1) Superficie declarada admisible ajustada con la superficie comprometida.  
 (2) Factor de penalización valorando el alcance para el tipo de compromiso.



<u>APELLIDOS Y NOMBRE / RAZÓN SOCIAL</u>	<u>NIF</u>	<u>EXPEDIENTE</u>	<u>ANUALIDAD DE PAGO</u>
GARCIA MOLINA JOSE	****4918*	1007313	4ª

**IMPORTE POR ANUALIDAD**

	<u>2015</u>	<u>2016</u>	<u>2017</u>	<u>2018</u>	<u>2019</u>
IMPORTE MÁXIMO SUBVENCIONABLE	757,89 €	757,89 €	755,61 €	713,38 €	713,38 €
IMPORTE MEDIO DE TRANSFERENCIA (€/ha)	114,14 €	114,14 €	114,14 €	114,14 €	114,14 €

**RESUMEN DE UNIDADES**

<u>Cód</u>	<u>GRUPO DE PAGO</u>	<u>Sup. Dec. Admisible (ha)</u>	<u>Sup. Comprometida (ha)</u>	<u>Sup. ajustada compromiso (1) (ha)</u>	<u>% sobredec.</u>	<u>Sup. Propuesta (ha)</u>	<u>Importe Declarado</u>	<u>Importe Topado</u>	<u>Importe Propuesto</u>	<u>Importe tras sobredec.</u>
51	AGRICULTURA MONTAÑA OLIVAR	6,25		6,25	0,00	6,25	713,38	713,38	713,38	713,38
	<b>TOTAL</b>	6,25	6,25	6,25		6,25	713,38	713,38	713,38	713,38

**RECINTOS PROPUESTOS**

<u>REE.</u>	<u>REFERENCIA SIGPAC</u>	<u>CULTIVO</u>	<u>DESCRIPCIÓN CULTIVO</u>	<u>S/R</u>	<u>G. PAGO</u>	<u>PEND. MEDIA (%)</u>	<u>SUP. DEC. ADMISIBLE (ha)</u>	<u>SUP. COMPROM. (ha)</u>	<u>SUP. AJUSTADA COMPROM. (1) (ha)</u>	<u>SUP. CONY. SIGPAC (ha)</u>	<u>SUP. CERTIF. (ha)</u>	<u>SUP. CAMPO (ha)</u>	<u>SUP. CAMPO DETER. CULT. DECLARADO (ha)</u>	<u>SUP. DEC. REDUCIDA (ha)</u>	<u>SUP. PROPUESTA (ha)</u>
1700000005633796	14-003-037-00027-006	101000	OLIVAR-SIN VARIEDAD	S	51	20,39	1,05	1,05	1,05		1,05			1,05	1,05
1700000005633797	14-003-037-00027-010	101000	OLIVAR-SIN VARIEDAD	S	51	35,82	0,15	0,15	0,15		0,15			0,15	0,15
1700000005633798	14-003-037-00027-001	101000	OLIVAR-SIN VARIEDAD	S	51	35,10	5,05	5,05	5,05		5,05			5,05	5,05

**RESUMEN DE PAGOS**

<u>IMPORTE ( Euros )</u>				
	<u>PROPUESTO</u>	<u>FEADER (Eje 2)</u>	<u>MAGRAMA</u>	<u>CAGPDS</u>
Propuesto a pagar	713,38	535,04	76,69	101,65

**APLICACIÓN DE REDUCCIONES Y SANCIONES**

<u>Importe Calculado</u>	<u>Importe prereduc.</u>	<u>Admisibilidad y compromisos</u>	<u>Presentación tardía</u>	<u>Omisión declaración</u>	<u>Condicionabilidad</u>	<u>PROPUESTO</u>	<u>FEADER (Eje 2)</u>	<u>MAGRAMA</u>	<u>CAGPDS</u>	
713,38	713,38	0,00	0,00	0,00	0,00	713,38	535,04	76,69	101,65	
						<b>TOTAL</b>	713,38	535,04	76,69	101,65



(1) Superficie declarada admisible ajustada con la superficie comprometida.  
 (2) Factor de penalización valorando el alcance para el tipo de compromiso.

<u>APELLIDOS Y NOMBRE / RAZÓN SOCIAL</u>	<u>NIF</u>	<u>EXPEDIENTE</u>	<u>ANUALIDAD DE PAGO</u>
GARCIA MUÑOZ ANTONIO JESUS	****6046*	1127674	4ª

**IMPORTE POR ANUALIDAD**

	<u>2015</u>	<u>2016</u>	<u>2017</u>	<u>2018</u>	<u>2019</u>
<b>IMPORTE MÁXIMO SUBVENCIONABLE</b>	963,34 €	963,34 €	963,34 €	945,08 €	945,08 €
<b>IMPORTE MEDIO DE TRANSFERENCIA (€/ha)</b>	114,14 €	114,14 €	114,14 €	114,14 €	114,14 €

**RESUMEN DE UNIDADES**

<u>Cód</u>	<u>GRUPO DE PAGO</u>	<u>Sup. Dec. Admisible (ha)</u>	<u>Sup. Comprometida (ha)</u>	<u>Sup. ajustada compromiso (1) (ha)</u>	<u>% sobredec.</u>	<u>Sup. Propuesta (ha)</u>	<u>Importe Declarado</u>	<u>Importe Topado</u>	<u>Importe Propuesto</u>	<u>Importe tras sobredec.</u>
51	AGRICULTURA MONTAÑA OLIVAR	8,28		8,28	0,00	8,28	945,08	945,08	945,08	945,08
	<b>TOTAL</b>	8,28	8,28	8,28		8,28	945,08	945,08	945,08	945,08

**RECINTOS PROPUESTOS**

<u>REE.</u>	<u>REFERENCIA SIGPAC</u>	<u>CULTIVO</u>	<u>DESCRIPCIÓN CULTIVO</u>	<u>S/R</u>	<u>G. PAGO</u>	<u>PEND. MEDIA (%)</u>	<u>SUP. DEC. ADMISIBLE (ha)</u>	<u>SUP. COMPROM. (ha)</u>	<u>SUP. AJUSTADA COMPROM. (1) (ha)</u>	<u>SUP. CONY. SIGPAC (ha)</u>	<u>SUP. CERTIF. (ha)</u>	<u>SUP. CAMPO (ha)</u>	<u>SUP. CAMPO DETER. CULT. DECLARADO (ha)</u>	<u>SUP. DEC. REDUCIDA (ha)</u>	<u>SUP. PROPUESTA (ha)</u>
1700000005861834	14-003-036-00137-013	101000	OLIVAR-SIN VARIEDAD	S	51	23,35	6,16	6,16	6,16		6,16			6,16	6,16
1700000005861835	14-054-048-00040-001	101000	OLIVAR-SIN VARIEDAD	S	51	27,39	0,42	0,42	0,42		0,42			0,42	0,42
1700000005861836	14-054-048-00057-001	101000	OLIVAR-SIN VARIEDAD	S	51	20,47	0,41	0,41	0,41		0,41			0,41	0,41
1700000005861838	14-054-048-00039-001	101000	OLIVAR-SIN VARIEDAD	S	51	23,80	1,29	1,29	1,29		1,29			1,29	1,29

**RESUMEN DE PAGOS**

<u>IMPORTE ( Euros )</u>				
	<u>PROPUESTO</u>	<u>FEADER (Eje 2)</u>	<u>MAGRAMA</u>	<u>CAGPDS</u>
Propuesto a pagar	945,08	708,81	101,60	134,67

**APLICACIÓN DE REDUCCIONES Y SANCIONES**

<u>Importe Calculado</u>	<u>Importe prereduc.</u>	<u>Admisibilidad y compromisos</u>	<u>Presentación tardía</u>	<u>Omisión declaración</u>	<u>Condicionalidad</u>	<u>PROPUESTO</u>	<u>FEADER (Eje 2)</u>	<u>MAGRAMA</u>	<u>CAGPDS</u>
945,08	945,08	0,00	0,00	0,00	0,00	945,08	708,81	101,60	134,67
<b>TOTAL</b>						945,08	708,81	101,60	134,67



(1) Superficie declarada admisible ajustada con la superficie comprometida.  
 (2) Factor de penalización valorando el alcance para el tipo de compromiso.

**APELLIDOS Y NOMBRE / RAZÓN SOCIAL**

GARCIA NAVARRO BALTAZAR

**NIF**

\*\*\*\*3830\*

**EXPEDIENTE**

1201833

**ANUALIDAD DE PAGO**

4ª

**IMPORTE POR ANUALIDAD**

	2015	2016	2017	2018	2019
IMPORTE MÁXIMO SUBVENCIONABLE	2.341,01 €	2.341,01 €	2.338,73 €	2.337,59 €	2.334,17 €
IMPORTE MEDIO DE TRANSFERENCIA (€/ha)	114,14 €	114,14 €	114,14 €	114,14 €	114,14 €

**RESUMEN DE UNIDADES**

Cód	GRUPO DE PAGO	Sup. Dec. Admisible (ha)	Sup. Comprometida (ha)	Sup. ajustada compromiso (1) (ha)	% sobredec.	Sup. Propuesta (ha)	Importe Declarado	Importe Topado	Importe Propuesto	Importe tras sobredec.
51	AGRICULTURA MONTAÑA OLIVAR	20,66		20,45	0,00	20,45	2.334,16	2.334,17	2.334,16	2.334,16
	<b>TOTAL</b>	20,66	20,48	20,45		20,45	2.334,16	2.334,17	2.334,16	2.334,16

**RECINTOS PROPUESTOS**

REF.	REFERENCIA SIGPAC	CULTIVO	DESCRIPCIÓN CULTIVO	S/R	G.PAGO	PEND. MEDIA (%)	SUP. DEC. ADMISIBLE (ha)	SUP. COMPROM. (ha)	SUP. AJUSTADA COMPROM. (1) (ha)	SUP. CONY. SIGPAC (ha)	SUP. CERTIF. (ha)	SUP. CAMPO (ha)	SUP. CAMPO DETER. CULT. DECLARADO (ha)	SUP. DEC. REDUCIDA (ha)	SUP. PROPUESTA (ha)
1700000005256068	14-001-017-00255-002	101000	OLIVAR-SIN VARIEDAD	S	51	35,61	0,83	0,83	0,83		0,83			0,83	0,83
1700000005256077	14-001-017-00156-008	101000	OLIVAR-SIN VARIEDAD	S	51	23,71	7,25	7,25	7,25		7,25			7,25	7,25
1700000005256079	14-001-017-00270-014	101000	OLIVAR-SIN VARIEDAD	S	51	34,74	9,93	9,72	9,72	9,72	9,93			9,72	9,72
1700000005256081	14-001-017-00270-009	101000	OLIVAR-SIN VARIEDAD	S	51	23,96	0,09	0,09	0,09		0,09			0,09	0,09
1700000005256082	14-001-017-00268-004	101000	OLIVAR-SIN VARIEDAD	S	51	24,06	0,15	0,16	0,15		0,15			0,15	0,15
1700000005256083	14-001-017-00290-007	101000	OLIVAR-SIN VARIEDAD	S	51	23,67	0,30	0,32	0,30	0,30	0,30			0,30	0,30
1700000005256084	14-001-017-00290-005	101000	OLIVAR-SIN VARIEDAD	S	51	40,93	0,55	0,55	0,55		0,55			0,55	0,55
1700000005256085	14-001-017-00290-003	101000	OLIVAR-SIN VARIEDAD	S	51	38,64	0,27	0,27	0,27		0,27			0,27	0,27
1700000005256086	14-001-017-00290-001	101000	OLIVAR-SIN VARIEDAD	S	51	33,42	1,29	1,30	1,29	1,29	1,29			1,29	1,29

**RESUMEN DE PAGOS**

PROPUESTO a pagar	IMPORTE ( Euros )			
	PROPUESTO	FEADER (Eje 2)	MAGRAMA	CAGPDS
2.334,16	1.750,62	250,92	332,62	

**APLICACIÓN DE REDUCCIONES Y SANCIONES**

Importe Calculado	Importe prereduc.	Admisibilidad y compromisos	Presentación tardía	Omisión declaración	Condicionabilidad	PROPUESTO	FEADER (Eje 2)	MAGRAMA	CAGPDS	
2.334,16	2.334,16	0,00	0,00	0,00	0,00	2.334,16	1.750,62	250,92	332,62	
						<b>TOTAL</b>	<b>2.334,16</b>	<b>1.750,62</b>	<b>250,92</b>	<b>332,62</b>



(1) Superficie declarada admisible ajustada con la superficie comprometida.  
 (2) Factor de penalización valorando el alcance para el tipo de compromiso.

<u>APELLIDOS Y NOMBRE / RAZÓN SOCIAL</u>	<u>NIF</u>	<u>EXPEDIENTE</u>	<u>ANUALIDAD DE PAGO</u>
GARCIA OBRERO JOSEFA	****8449*	1118773	4ª

**IMPORTE POR ANUALIDAD**

	<u>2015</u>	<u>2016</u>	<u>2017</u>	<u>2018</u>	<u>2019</u>
<b>IMPORTE MÁXIMO SUBVENCIONABLE</b>	1.879,89 €	1.879,89 €	1.643,62 €	1.643,62 €	1.561,44 €
<b>IMPORTE MEDIO DE TRANSFERENCIA (€/ha)</b>	114,14 €	114,14 €	114,14 €	114,14 €	114,14 €

**RESUMEN DE UNIDADES**

<u>Cód</u>	<u>GRUPO DE PAGO</u>	<u>Sup. Dec. Admisible (ha)</u>	<u>Sup. Comprometida (ha)</u>	<u>Sup. ajustada compromiso (1) (ha)</u>	<u>% sobredec.</u>	<u>Sup. Propuesta (ha)</u>	<u>Importe Declarado</u>	<u>Importe Topado</u>	<u>Importe Propuesto</u>	<u>Importe tras sobredec.</u>
51	AGRICULTURA MONTAÑA OLIVAR	13,68		13,68	0,00	13,68	1.561,44	1.561,44	1.561,44	1.561,44
	<b>TOTAL</b>	13,68	14,40	13,68		13,68	1.561,44	1.561,44	1.561,44	1.561,44

**RECINTOS PROPUESTOS**

<u>REE.</u>	<u>REFERENCIA SIGPAC</u>	<u>CULTIVO</u>	<u>DESCRIPCIÓN CULTIVO</u>	<u>S/R</u>	<u>G. PAGO</u>	<u>PEND. MEDIA (%)</u>	<u>SUP. DEC. ADMISIBLE (ha)</u>	<u>SUP. COMPROM. (ha)</u>	<u>SUP. AJUSTADA COMPROM. (1) (ha)</u>	<u>SUP. CONY. SIGPAC (ha)</u>	<u>SUP. CERTIF. (ha)</u>	<u>SUP. CAMPO (ha)</u>	<u>SUP. CAMPO DETER. CULT. DECLARADO (ha)</u>	<u>SUP. DEC. REDUCIDA (ha)</u>	<u>SUP. PROPUESTA (ha)</u>
-85604	14-009-005-00046-012	101000	OLIVAR-SIN VARIEDAD	S	51	26,72	0,02	13,45	0,02	0,02	0,02			0,02	0,02
-85603	14-009-005-00046-011	101000	OLIVAR-SIN VARIEDAD	S	51	31,68	0,03	13,45	0,03	0,03	0,03			0,03	0,03
1700000005154311	14-026-015-00002-011	101000	OLIVAR-SIN VARIEDAD	S	51	25,54	0,15	0,15	0,15		0,15			0,15	0,15
1700000005154312	14-009-005-00046-001	101000	OLIVAR-SIN VARIEDAD	S	51	21,44	12,60	13,45	12,60	12,60	12,60			12,60	12,60
1700000005154315	14-026-015-00002-008	101000	OLIVAR-SIN VARIEDAD	S	51	23,65	0,85	0,85	0,85		0,85			0,85	0,85
1700000005154316	14-026-015-00002-007	101000	OLIVAR-SIN VARIEDAD	S	51	20,84	0,03	0,03	0,03		0,03			0,03	0,03

**RESUMEN DE PAGOS**

<b><u>IMPORTE ( Euros )</u></b>				
	<u>PROPUESTO</u>	<u>FEADER (Eje 2)</u>	<u>MAGRAMA</u>	<u>CAGPDS</u>
Propuesto a pagar	1.561,44	1.171,08	167,85	222,51

**APLICACIÓN DE REDUCCIONES Y SANCIONES**

<u>Importe Calculado</u>	<u>Importe prereduc.</u>	<u>Admisibilidad y compromisos</u>	<u>Presentación tardía</u>	<u>Omisión declaración</u>	<u>Condicionality</u>	<u>PROPUESTO</u>	<b><u>IMPORTE ( Euros )</u></b>			
							<u>FEADER (Eje 2)</u>	<u>MAGRAMA</u>	<u>CAGPDS</u>	
1.561,44	1.561,44	0,00	0,00	0,00	0,00	1.561,44	1.171,08	167,85	222,51	
						<b>TOTAL</b>	1.561,44	1.171,08	167,85	222,51



(1) Superficie declarada admisible ajustada con la superficie comprometida.  
 (2) Factor de penalización valorando el alcance para el tipo de compromiso.

<u>APELLIDOS Y NOMBRE / RAZÓN SOCIAL</u>	<u>NIF</u>	<u>EXPEDIENTE</u>	<u>ANUALIDAD DE PAGO</u>
GARCIA OLMO ISIDRO FELIX	****1654*	1054838	4ª

**IMPORTE POR ANUALIDAD**

	<u>2015</u>	<u>2016</u>	<u>2017</u>	<u>2018</u>	<u>2019</u>
IMPORTE MÁXIMO SUBVENCIONABLE	622,06 €	622,06 €	622,06 €	622,06 €	622,06 €
IMPORTE MEDIO DE TRANSFERENCIA (€/ha)	114,14 €	114,14 €	114,14 €	114,14 €	114,14 €

**RESUMEN DE UNIDADES**

<u>Cód</u>	<u>GRUPO DE PAGO</u>	<u>Sup. Dec. Admisible (ha)</u>	<u>Sup. Comprometida (ha)</u>	<u>Sup. ajustada compromiso (1) (ha)</u>	<u>% sobredec.</u>	<u>Sup. Propuesta (ha)</u>	<u>Importe Declarado</u>	<u>Importe Topado</u>	<u>Importe Propuesto</u>	<u>Importe tras sobredec.</u>
51	AGRICULTURA MONTAÑA OLIVAR	5,45		5,45	0,00	5,45	622,06	622,06	622,06	622,06
	<b>TOTAL</b>	5,45	5,45	5,45		5,45	622,06	622,06	622,06	622,06

**RECINTOS PROPUESTOS**

<u>REF.</u>	<u>REFERENCIA SIGPAC</u>	<u>CULTIVO</u>	<u>DESCRIPCIÓN CULTIVO</u>	<u>S/R</u>	<u>G. PAGO</u>	<u>PEND. MEDIA (%)</u>	<u>SUP. DEC. ADMISIBLE (ha)</u>	<u>SUP. COMPROM. (ha)</u>	<u>SUP. AJUSTADA COMPROM. (1) (ha)</u>	<u>SUP. CONY. SIGPAC (ha)</u>	<u>SUP. CERTIF. (ha)</u>	<u>SUP. CAMPO (ha)</u>	<u>SUP. CAMPO DETER. CULT. DECLARADO (ha)</u>	<u>SUP. DEC. REDUCIDA (ha)</u>	<u>SUP. PROPUESTA (ha)</u>
1700000005280234	14-054-062-00051-001	101000	OLIVAR-SIN VARIEDAD	S	51	24,28	0,81	0,81	0,81		0,81			0,81	0,81
1700000005280235	14-054-062-00090-003	101000	OLIVAR-SIN VARIEDAD	S	51	20,45	0,60	0,60	0,60		0,60			0,60	0,60
1700000005280236	14-054-062-00087-001	101000	OLIVAR-SIN VARIEDAD	S	51	25,30	0,19	0,19	0,19		0,19			0,19	0,19
1700000005280238	14-054-062-00085-001	101000	OLIVAR-SIN VARIEDAD	S	51	25,95	0,83	0,83	0,83		0,83			0,83	0,83
1700000005280240	14-054-062-00110-001	101000	OLIVAR-SIN VARIEDAD	S	51	24,19	0,64	0,64	0,64		0,64			0,64	0,64
1700000005280241	14-054-062-00106-001	101000	OLIVAR-SIN VARIEDAD	S	51	25,84	0,16	0,16	0,16		0,16			0,16	0,16
1700000005280242	14-054-062-00105-001	101000	OLIVAR-SIN VARIEDAD	S	51	35,23	1,32	1,32	1,32		1,32			1,32	1,32
1700000005280243	14-054-062-00083-001	101000	OLIVAR-SIN VARIEDAD	S	51	27,28	0,10	0,10	0,10		0,10			0,10	0,10
1700000005280244	14-054-062-00084-001	101000	OLIVAR-SIN VARIEDAD	S	51	31,58	0,80	0,80	0,80		0,80			0,80	0,80

**RESUMEN DE PAGOS**

	<u>IMPORTE ( Euros )</u>			
	<u>PROPUESTO</u>	<u>FEADER (Eje 2)</u>	<u>MAGRAMA</u>	<u>CAGPDS</u>
Propuesto a pagar	622,06	466,55	66,87	88,64

**APLICACIÓN DE REDUCCIONES Y SANCIONES**

<u>Importe Calculado</u>	<u>Importe prereduc.</u>	<u>Admisibilidad y compromisos</u>	<u>Presentación tardía</u>	<u>Omisión declaración</u>	<u>Condicionabilidad</u>	<u>PROPUESTO</u>	<u>FEADER (Eje 2)</u>	<u>MAGRAMA</u>	<u>CAGPDS</u>
622,06	622,06	0,00	0,00	0,00	0,00	622,06	466,55	66,87	88,64
<b>TOTAL</b>						622,06	466,55	66,87	88,64



(1) Superficie declarada admisible ajustada con la superficie comprometida.  
 (2) Factor de penalización valorando el alcance para el tipo de compromiso.

<u>APELLIDOS Y NOMBRE / RAZÓN SOCIAL</u>	<u>NIF</u>	<u>EXPEDIENTE</u>	<u>ANUALIDAD DE PAGO</u>
GARCIA PUERTO BARTOLOME	****2980*	1223385	4ª

**IMPORTE POR ANUALIDAD**

	<u>2015</u>	<u>2016</u>	<u>2017</u>	<u>2018</u>	<u>2019</u>
IMPORTE MÁXIMO SUBVENCIONABLE	467,97 €	467,97 €	467,97 €	467,97 €	467,97 €
IMPORTE MEDIO DE TRANSFERENCIA (€/ha)	114,14 €	114,14 €	114,14 €	114,14 €	114,14 €

**RESUMEN DE UNIDADES**

<u>Cód</u>	<u>GRUPO DE PAGO</u>	<u>Sup. Dec. Admisible (ha)</u>	<u>Sup. Comprometida (ha)</u>	<u>Sup. ajustada compromiso (1) (ha)</u>	<u>% sobredec.</u>	<u>Sup. Propuesta (ha)</u>	<u>Importe Declarado</u>	<u>Importe Topado</u>	<u>Importe Propuesto</u>	<u>Importe tras sobredec.</u>
51	AGRICULTURA MONTAÑA OLIVAR	4,10		4,10	0,00	4,10	467,97	467,97	467,97	467,97
	<b>TOTAL</b>	4,10	4,10	4,10		4,10	467,97	467,97	467,97	467,97

**RECINTOS PROPUESTOS**

<u>REE.</u>	<u>REFERENCIA SIGPAC</u>	<u>CULTIVO</u>	<u>DESCRIPCIÓN CULTIVO</u>	<u>S/R</u>	<u>G.PAGO</u>	<u>PEND. MEDIA (%)</u>	<u>SUP. DEC. ADMISIBLE (ha)</u>	<u>SUP. COMPROM. (ha)</u>	<u>SUP. AJUSTADA COMPROM. (1) (ha)</u>	<u>SUP. CONY. SIGPAC (ha)</u>	<u>SUP. CERTIF. (ha)</u>	<u>SUP. CAMPO (ha)</u>	<u>SUP. CAMPO DETER. CULT. DECLARADO (ha)</u>	<u>SUP. DEC. REDUCIDA (ha)</u>	<u>SUP. PROPUESTA (ha)</u>
1700000006761737	14-047-023-00155-003	101000	OLIVAR-SIN VARIEDAD	S	51	25,67	3,70	3,70	3,70		3,70			3,70	3,70
1700000006761741	14-047-023-00155-005	101000	OLIVAR-SIN VARIEDAD	S	51	23,40	0,40	0,40	0,40		0,40			0,40	0,40

**RESUMEN DE PAGOS**

<u>IMPORTE ( Euros )</u>				
	<u>PROPUESTO</u>	<u>FEADER (Eje 2)</u>	<u>MAGRAMA</u>	<u>CAGPDS</u>
Propuesto a pagar	467,97	350,98	50,31	66,68

**APLICACIÓN DE REDUCCIONES Y SANCIONES**

<u>Importe Calculado</u>	<u>Importe prereduc.</u>	<u>Admisibilidad y compromisos</u>	<u>Presentación tardía</u>	<u>Omisión declaración</u>	<u>Condicionalidad</u>	<u>PROPUESTO</u>	<u>IMPORTE ( Euros )</u>			
							<u>FEADER (Eje 2)</u>	<u>MAGRAMA</u>	<u>CAGPDS</u>	
467,97	467,97	0,00	0,00	0,00	0,00	467,97	350,98	50,31	66,68	
						<b>TOTAL</b>	467,97	350,98	50,31	66,68

**INCIDENCIAS**

**INCIDENCIA DESCRIPCIÓN**

- 80403 Explotación no inscrita en SIPEA o con superficie certificada cero.(anexo I, Orden 26 mayo 2015).  
Ref:1700000006761740 Recinto:14-047-023-00152-007 Cultivo:101000 OLIVAR-SIN VARIEDAD Secano
- 80421 Solicita recinto que no está comprometido para la operación.  
Ref:1700000006761736 Recinto:14-047-023-00152-002 Cultivo:101000 OLIVAR-SIN VARIEDAD Secano  
Ref:1700000006761738 Recinto:14-047-023-00152-002 Cultivo:101000 OLIVAR-SIN VARIEDAD Secano  
Ref:1700000006761740 Recinto:14-047-023-00152-007 Cultivo:101000 OLIVAR-SIN VARIEDAD Secano



(1) Superficie declarada admisible ajustada con la superficie comprometida.  
(2) Factor de penalización valorando el alcance para el tipo de compromiso.

**APELLIDOS Y NOMBRE / RAZÓN SOCIAL**

GARCIA PUERTO JOSE

**NIF**

\*\*\*2979\*

**EXPEDIENTE**

1195075

**ANUALIDAD DE PAGO**

4ª

**IMPORTE POR ANUALIDAD**

	2015	2016	2017	2018	2019
IMPORTE MÁXIMO SUBVENCIONABLE	2.331,88 €	2.331,88 €	2.331,88 €	2.279,38 €	2.279,38 €
IMPORTE MEDIO DE TRANSFERENCIA (€/ha)	114,14 €	114,14 €	114,14 €	114,14 €	114,14 €

**RESUMEN DE UNIDADES**

Cód	GRUPO DE PAGO	Sup. Dec. Admisible (ha)	Sup. Comprometida (ha)	Sup. ajustada compromiso (1) (ha)	% sobredec.	Sup. Propuesta (ha)	Importe Declarado	Importe Topado	Importe Propuesto	Importe tras sobredec.
51	AGRICULTURA MONTAÑA OLIVAR	19,97		19,97	0,00	19,97	2.279,38	2.279,38	2.279,38	2.279,38
	<b>TOTAL</b>	19,97	19,97	19,97		19,97	2.279,38	2.279,38	2.279,38	2.279,38

**RECINTOS PROPUESTOS**

REE.	REFERENCIA SIGPAC	CULTIVO	DESCRIPCIÓN CULTIVO	S/R	G.PAGO	PEND. MEDIA (%)	SUP. DEC. ADMISIBLE (ha)	SUP. COMPROM. (ha)	SUP. AJUSTADA COMPR.(1) (ha)	SUP. CONY. SIGPAC (ha)	SUP. CERTIE. (ha)	SUP. CAMPO (ha)	SUP. CAMPO DETER. CULT. DECLARADO (ha)	SUP. DEC. REDUCIDA (ha)	SUP. PROPUESTA (ha)
1700000006813528	14-047-022-00060-002	101000	OLIVAR-SIN VARIEDAD	S	51	48,75	3,02	3,02	3,02		3,02			3,02	3,02
1700000006813529	14-047-022-00032-001	101000	OLIVAR-SIN VARIEDAD	S	51	46,04	4,24	4,24	4,24		4,24			4,24	4,24
1700000006813530	14-047-023-00018-005	101000	OLIVAR-SIN VARIEDAD	S	51	27,18	0,24	0,24	0,24		0,24			0,24	0,24
1700000006813532	14-047-022-00017-011	101000	OLIVAR-SIN VARIEDAD	S	51	42,62	0,06	0,06	0,06		0,06			0,06	0,06
1700000006813533	14-047-022-00017-003	101000	OLIVAR-SIN VARIEDAD	S	51	42,17	3,65	3,65	3,65		3,65			3,65	3,65
1700000006813534	14-047-022-00017-012	101000	OLIVAR-SIN VARIEDAD	S	51	44,47	2,00	2,00	2,00		2,00			2,00	2,00
1700000006813535	14-047-022-00015-001	101000	OLIVAR-SIN VARIEDAD	S	51	36,26	1,23	1,23	1,23		1,23			1,23	1,23
1700000006813538	14-047-022-00011-002	101000	OLIVAR-SIN VARIEDAD	S	51	46,31	5,53	5,53	5,53		5,53			5,53	5,53

**RESUMEN DE PAGOS**

	IMPORTE ( Euros )			
	PROPUESTO	FEADER (Eje 2)	MAGRAMA	CAGPDS
Propuesto a pagar	2.279,38	1.709,54	245,03	324,81

**APLICACIÓN DE REDUCCIONES Y SANCIONES**

Importe Calculado	Importe prereduc.	Admisibilidad y compromisos	Presentación tardía	Omisión declaración	Condicionabilidad	PROPUESTO	FEADER (Eje 2)	MAGRAMA	CAGPDS	
2.279,38	2.279,38	0,00	0,00	0,00	0,00	2.279,38	1.709,54	245,03	324,81	
						<b>TOTAL</b>	2.279,38	1.709,54	245,03	324,81



(1) Superficie declarada admisible ajustada con la superficie comprometida.  
 (2) Factor de penalización valorando el alcance para el tipo de compromiso.

**APELLIDOS Y NOMBRE / RAZÓN SOCIAL**

GARCIA PULIDO DIEGO ANGEL

**NIF**

\*\*\*\*1313\*

**EXPEDIENTE**

1053754

**ANUALIDAD DE PAGO**

4ª

**IMPORTE POR ANUALIDAD**

	2015	2016	2017	2018	2019
IMPORTE MÁXIMO SUBVENCIONABLE	1.048,95 €	1.048,95 €	1.048,95 €	1.048,95 €	1.048,95 €
IMPORTE MEDIO DE TRANSFERENCIA (€/ha)	114,14 €	114,14 €	114,14 €	114,14 €	114,14 €

**RESUMEN DE UNIDADES**

Cód	GRUPO DE PAGO	Sup. Dec. Admisible (ha)	Sup. Comprometida (ha)	Sup. ajustada compromiso (1) (ha)	% sobredec.	Sup. Propuesta (ha)	Importe Declarado	Importe Topado	Importe Propuesto	Importe tras sobredec.
51	AGRICULTURA MONTAÑA OLIVAR	9,19		9,19	0,00	9,19	1.048,95	1.048,95	1.048,95	1.048,95
	<b>TOTAL</b>	9,19	9,19	9,19		9,19	1.048,95	1.048,95	1.048,95	1.048,95

**RECINTOS PROPUESTOS**

REE.	REFERENCIA SIGPAC	CULTIVO	DESCRIPCIÓN CULTIVO	S/R	G.PAGO	PEND. MEDIA (%)	SUP. DEC. ADMISIBLE (ha)	SUP. COMPROM. (ha)	SUP. AJUSTADA COMPR.(1) (ha)	SUP. CONY. SIGPAC (ha)	SUP. CERTIE. (ha)	SUP. CAMPO (ha)	SUP. CAMPO DETER. CULT. DECLARADO (ha)	SUP. DEC. REDUCIDA (ha)	SUP. PROPUESTA (ha)
1700000005460933	14-069-046-00031-001	101000	OLIVAR-SIN VARIEDAD	S	51	43,34	0,06	0,22	0,06		0,06			0,06	0,06
1700000005460934	14-069-046-00032-005	101000	OLIVAR-SIN VARIEDAD	S	51	56,05	2,06	2,06	2,06		2,06			2,06	2,06
1700000005460935	14-069-046-00032-002	101000	OLIVAR-SIN VARIEDAD	S	51	53,65	2,08	2,08	2,08		2,08			2,08	2,08
1700000005460936	14-069-046-00034-001	101000	OLIVAR-SIN VARIEDAD	S	51	51,49	0,05	0,05	0,05		0,05			0,05	0,05
1700000005460937	14-069-046-00031-001	101000	OLIVAR-SIN VARIEDAD	S	51	43,34	0,16	0,22	0,16		0,16			0,16	0,16
1700000005460940	14-069-046-00035-003	101000	OLIVAR-SIN VARIEDAD	S	51	44,59	2,33	2,33	2,33		2,33			2,33	2,33
1700000005460941	14-069-046-00035-004	101000	OLIVAR-SIN VARIEDAD	S	51	47,03	2,26	2,26	2,26		2,26			2,26	2,26
1700000005460942	14-069-046-00032-003	101000	OLIVAR-SIN VARIEDAD	S	51	44,35	0,19	0,19	0,19		0,19			0,19	0,19

**RESUMEN DE PAGOS**

PROPUESTO	IMPORTE ( Euros )			
	FEADER (Eje 2)	MAGRAMA	CAGPDS	
Propuesto a pagar	1.048,95	786,71	112,76	149,48

**APLICACIÓN DE REDUCCIONES Y SANCIONES**

Importe Calculado	Importe prereduc.	Admisibilidad y compromisos	Presentación tardía	Omisión declaración	Condicionalidad	PROPUESTO	IMPORTE ( Euros )			
							FEADER (Eje 2)	MAGRAMA	CAGPDS	
1.048,95	1.048,95	0,00	0,00	0,00	0,00	1.048,95	786,71	112,76	149,48	
						<b>TOTAL</b>	1.048,95	786,71	112,76	149,48



(1) Superficie declarada admisible ajustada con la superficie comprometida.  
 (2) Factor de penalización valorando el alcance para el tipo de compromiso.



**APELLIDOS Y NOMBRE / RAZÓN SOCIAL**

GARCIA RAMIREZ DIEGO

**NIF**

\*\*\*\*1414\*

**EXPEDIENTE**

1002624

**ANUALIDAD DE PAGO**

4ª

**IMPORTES POR ANUALIDAD**

	2015	2016	2017	2018	2019
IMPORTE MÁXIMO SUBVENCIONABLE	1.139,12 €	1.139,12 €	1.108,30 €	1.106,02 €	1.106,02 €
IMPORTE MEDIO DE TRANSFERENCIA (€/ha)	114,14 €	114,14 €	114,14 €	114,14 €	114,14 €

**RESUMEN DE UNIDADES**

Cód	GRUPO DE PAGO	Sup. Dec. Admisible (ha)	Sup. Comprometida (ha)	Sup. ajustada compromiso (1) (ha)	% sobredec.	Sup. Propuesta (ha)	Importe Declarado	Importe Topado	Importe Propuesto	Importe tras sobredec.
51	AGRICULTURA MONTAÑA OLIVAR	9,69		9,69	0,00	9,69	1.106,02	1.106,02	1.106,02	1.106,02
	<b>TOTAL</b>	9,69	9,69	9,69		9,69	1.106,02	1.106,02	1.106,02	1.106,02

**RECINTOS PROPUESTOS**

REF.	REFERENCIA SIGPAC	CULTIVO	DESCRIPCIÓN CULTIVO	S/R	G.PAGO	PEND. MEDIA (%)	SUP. DEC. ADMISIBLE (ha)	SUP. COMPROM. (ha)	SUP. AJUSTADA COMPROM. (1) (ha)	SUP. CONY. SIGPAC (ha)	SUP. CERTIE. (ha)	SUP. CAMPO (ha)	SUP. CAMPO DETER. CULT. DECLARADO (ha)	SUP. DEC. REDUCIDA (ha)	SUP. PROPUESTA (ha)
1700000005178315	14-054-055-00130-003	101000	OLIVAR-SIN VARIEDAD	S	51	34,51	0,08	7,53	0,08		0,08	0,08	0,08	0,08	0,08
1700000005178316	14-054-055-00130-003	101000	OLIVAR-SIN VARIEDAD	S	51	34,51	0,18	7,53	0,18		0,18	0,18	0,18	0,18	0,18
1700000005178317	14-054-055-00201-003	101000	OLIVAR-SIN VARIEDAD	S	51	48,71	0,09	3,89	0,09	1,98	0,09	0,09	0,09	0,09	0,09
1700000005178318	14-054-055-00201-003	101000	OLIVAR-SIN VARIEDAD	S	51	48,71	0,19	3,89	0,19	1,98	0,19	0,19	0,19	0,19	0,19
1700000005178319	14-054-055-00202-003	101000	OLIVAR-SIN VARIEDAD	S	51	47,67	7,77	8,06	7,77		7,77	7,77	7,64	7,77	7,77
1700000005178320	14-054-055-00202-003	101000	OLIVAR-SIN VARIEDAD	S	51	47,67	0,28	8,06	0,28		0,28	0,28	0,28	0,28	0,28
1700000005178321	14-054-055-09008-003	101000	OLIVAR-SIN VARIEDAD	S	51	21,54	0,02	0,02	0,02		0,02	0,02	0,00	0,02	0,02
1700000005178322	14-054-055-00201-003	101000	OLIVAR-SIN VARIEDAD	S	51	48,71	0,06	3,89	0,06	1,98	0,06	0,06	0,06	0,06	0,06
1700000005178323	14-054-055-00202-012	101000	OLIVAR-SIN VARIEDAD	S	51	41,17	1,02	1,08	1,02		1,02	1,02	1,02	1,02	1,02

**RESUMEN DE PAGOS**

IMPORTE ( Euros )				
	PROPUESTO	FEADER (Eje 2)	MAGRAMA	CAGPDS
Propuesto a pagar	1.083,90	812,93	116,52	154,45

**APLICACIÓN DE REDUCCIONES Y SANCIONES**

Importe Calculado	Importe prereduc.	Admisibilidad y compromisos	Presentación tardía	Omisión declaración	Condicionabilidad	PROPUESTO	FEADER (Eje 2)	MAGRAMA	CAGPDS
1.106,02	1.106,02	2,00	0,00	0,00	0,00	1.083,90	812,93	116,52	154,45
<b>TOTAL</b>						1.083,90	812,93	116,52	154,45

**DETALLE DE REDUCCIONES Y SANCIONES POR INCUMPLIMIENTOS DE ADMISIBILIDAD Y COMPROMISOS**

Tipo	Compromiso	Sup. Calculada	Sup. Incumpli.	Factor Alcance (2)	Coef. Línea Base	Coef. Acumulación	Coef. Reiteración	Importe Ayuda	Factor Sanción	Importe Sanción	Aplicado
B1	Cultivo solicitado distinto al determinado.	9,69	0,15	0,02	1,00	1,00	1,00	1.106,02 €	0,02	22,12 €	SI



(1) Superficie declarada admisible ajustada con la superficie comprometida.  
 (2) Factor de penalización valorando el alcance para el tipo de compromiso.

<u>APELLIDOS Y NOMBRE / RAZÓN SOCIAL</u>	<u>NIF</u>	<u>EXPEDIENTE</u>	<u>ANUALIDAD DE PAGO</u>
GARCIA RAMIREZ JULIAN	****1415*	1226554	4ª

**IMPORTE POR ANUALIDAD**

	<u>2015</u>	<u>2016</u>	<u>2017</u>	<u>2018</u>	<u>2019</u>
<b>IMPORTE MÁXIMO SUBVENCIONABLE</b>	1.357,12 €	1.357,12 €	1.357,12 €	1.332,01 €	1.332,01 €
<b>IMPORTE MEDIO DE TRANSFERENCIA (€/ha)</b>	114,14 €	114,14 €	114,14 €	114,14 €	114,14 €

**RESUMEN DE UNIDADES**

<u>Cód</u>	<u>GRUPO DE PAGO</u>	<u>Sup. Dec. Admisible (ha)</u>	<u>Sup. Comprometida (ha)</u>	<u>Sup. ajustada compromiso (1) (ha)</u>	<u>% sobredec.</u>	<u>Sup. Propuesta (ha)</u>	<u>Importe Declarado</u>	<u>Importe Topado</u>	<u>Importe Propuesto</u>	<u>Importe tras sobredec.</u>
51	AGRICULTURA MONTAÑA OLIVAR	11,67		11,67	0,00	11,67	1.332,01	1.332,01	1.332,01	1.332,01
	<b>TOTAL</b>	11,67	11,67	11,67		11,67	1.332,01	1.332,01	1.332,01	1.332,01

**RECINTOS PROPUESTOS**

<u>REE.</u>	<u>REFERENCIA SIGPAC</u>	<u>CULTIVO</u>	<u>DESCRIPCIÓN CULTIVO</u>	<u>S/R</u>	<u>G. PAGO</u>	<u>PEND. MEDIA (%)</u>	<u>SUP. DEC. ADMISIBLE (ha)</u>	<u>SUP. COMPROM. (ha)</u>	<u>SUP. AJUSTADA COMPROM. (1) (ha)</u>	<u>SUP. CONY. SIGPAC (ha)</u>	<u>SUP. CERTIF. (ha)</u>	<u>SUP. CAMPO (ha)</u>	<u>SUP. CAMPO DETER. CULT. DECLARADO (ha)</u>	<u>SUP. DEC. REDUCIDA (ha)</u>	<u>SUP. PROPUESTA (ha)</u>
1700000006668371	14-054-055-00130-003	101000	OLIVAR-SIN VARIEDAD	S	51	34,51	7,21	7,53	7,21		7,21	7,21	7,21	7,21	7,21
1700000006668372	14-054-055-00202-012	101000	OLIVAR-SIN VARIEDAD	S	51	41,17	0,01	1,08	0,01		0,00	0,01	0,01	0,01	0,01
1700000006668373	14-054-055-00130-013	101000	OLIVAR-SIN VARIEDAD	S	51	21,80	0,93	0,95	0,93		0,93	0,93	0,93	0,93	0,93
1700000006668374	14-054-055-00130-014	101000	OLIVAR-SIN VARIEDAD	S	51	38,85	3,52	3,55	3,52		3,52	3,52	3,52	3,52	3,52

**RESUMEN DE PAGOS**

<u>IMPORTE ( Euros )</u>				
	<u>PROPUESTO</u>	<u>FEADER (Eje 2)</u>	<u>MAGRAMA</u>	<u>CAGPDS</u>
Propuesto a pagar	1.332,01	999,01	143,19	189,81

**APLICACIÓN DE REDUCCIONES Y SANCIONES**

<u>Importe Calculado</u>	<u>Importe prereduc.</u>	<u>Admisibilidad y compromisos</u>	<u>Presentación tardía</u>	<u>Omisión declaración</u>	<u>Condicionabilidad</u>	<u>PROPUESTO</u>	<u>FEADER (Eje 2)</u>	<u>MAGRAMA</u>	<u>CAGPDS</u>
1.332,01	1.332,01	0,00	0,00	0,00	0,00	1.332,01	999,01	143,19	189,81
<b>TOTAL</b>						1.332,01	999,01	143,19	189,81



(1) Superficie declarada admisible ajustada con la superficie comprometida.  
 (2) Factor de penalización valorando el alcance para el tipo de compromiso.

**APELLIDOS Y NOMBRE / RAZÓN SOCIAL**

GARCIA RAMIREZ MARIA CASTILLO

**NIF**

\*\*\*\*1501\*

**EXPEDIENTE**

1011754

**ANUALIDAD DE PAGO**

4ª

**IMPORTE POR ANUALIDAD**

	2015	2016	2017	2018	2019
IMPORTE MÁXIMO SUBVENCIONABLE	251,11 €	251,11 €	251,11 €	251,11 €	249,97 €
IMPORTE MEDIO DE TRANSFERENCIA (€/ha)	114,14 €	114,14 €	114,14 €	114,14 €	114,14 €

**RESUMEN DE UNIDADES**

Cód	GRUPO DE PAGO	Sup. Dec. Admisible (ha)	Sup. Comprometida (ha)	Sup. ajustada compromiso (1) (ha)	% sobredec.	Sup. Propuesta (ha)	Importe Declarado	Importe Topado	Importe Propuesto	Importe tras sobredec.
51	AGRICULTURA MONTAÑA OLIVAR	2,19		2,19	0,00	2,19	249,97	249,97	249,97	249,97
	<b>TOTAL</b>	2,19	2,20	2,19		2,19	249,97	249,97	249,97	249,97

**RECINTOS PROPUESTOS**

REE.	REFERENCIA SIGPAC	CULTIVO	DESCRIPCIÓN CULTIVO	S/R	G.PAGO	PEND. MEDIA (%)	SUP. DEC. ADMISIBLE (ha)	SUP. COMPROM. (ha)	SUP. AJUSTADA COMPR.(1) (ha)	SUP. CONY. SIGPAC (ha)	SUP. CERTIE. (ha)	SUP. CAMPO (ha)	SUP. CAMPO DETER. CULT. DECLARADO (ha)	SUP. DEC. REDUCIDA (ha)	SUP. PROPUESTA (ha)
170000007090937	14-015-006-00068-001	101000	OLIVAR-SIN VARIEDAD	S	51	30,04	0,12	0,12	0,12		0,12			0,12	0,12
170000007090940	14-015-006-00044-002	101000	OLIVAR-SIN VARIEDAD	S	51	20,89	0,01	0,02	0,01		0,02			0,01	0,01
170000007090952	14-015-006-00064-001	101000	OLIVAR-SIN VARIEDAD	S	51	21,87	0,56	0,56	0,56		0,56			0,56	0,56
170000007090953	14-015-006-00065-002	101000	OLIVAR-SIN VARIEDAD	S	51	24,98	0,98	0,98	0,98		0,98			0,98	0,98
170000007090954	14-015-006-00066-002	101000	OLIVAR-SIN VARIEDAD	S	51	31,11	0,23	0,23	0,23		0,23			0,23	0,23
170000007090955	14-015-006-00080-001	101000	OLIVAR-SIN VARIEDAD	S	51	28,80	0,23	0,23	0,23		0,23			0,23	0,23
170000007090998	14-015-006-00082-002	101000	OLIVAR-SIN VARIEDAD	S	51	21,95	0,01	0,01	0,01		0,01			0,01	0,01
170000007090999	14-015-006-00119-001	101000	OLIVAR-SIN VARIEDAD	S	51	20,71	0,05	0,05	0,05		0,05			0,05	0,05

**RESUMEN DE PAGOS**

<b>IMPORTE ( Euros )</b>				
	PROPUESTO	FEADER (Eje 2)	MAGRAMA	CAGPDS
Propuesto a pagar	249,97	187,48	26,87	35,62

**APLICACIÓN DE REDUCCIONES Y SANCIONES**

Importe Calculado	Importe prereduc.	Admisibilidad y compromisos	Presentación tardía	Omisión declaración	Condicionabilidad	PROPUESTO	FEADER (Eje 2)	MAGRAMA	CAGPDS
249,97	249,97	0,00	0,00	0,00	0,00	249,97	187,48	26,87	35,62
<b>TOTAL</b>						249,97	187,48	26,87	35,62

**INCIDENCIAS**

**INCIDENCIA DESCRIPCIÓN**

86001 Expediente afectado por condicionalidad (art. 28 de orden de 26 de mayo de 2015)  
Porcentaje Reducción:0



(1) Superficie declarada admisible ajustada con la superficie comprometida.  
(2) Factor de penalización valorando el alcance para el tipo de compromiso.

<u>APELLIDOS Y NOMBRE / RAZÓN SOCIAL</u>	<u>NIF</u>	<u>EXPEDIENTE</u>	<u>ANUALIDAD DE PAGO</u>
GARCIA RODRIGUEZ MARIA DOLORES	****5515*	1020025	4ª

**IMPORTE POR ANUALIDAD**

	<u>2015</u>	<u>2016</u>	<u>2017</u>	<u>2018</u>	<u>2019</u>
IMPORTE MÁXIMO SUBVENCIONABLE	1.043,24 €	1.043,24 €	1.042,10 €	958,78 €	958,78 €
IMPORTE MEDIO DE TRANSFERENCIA (€/ha)	114,14 €	114,14 €	114,14 €	114,14 €	114,14 €

**RESUMEN DE UNIDADES**

<u>Cód</u>	<u>GRUPO DE PAGO</u>	<u>Sup. Dec. Admisible (ha)</u>	<u>Sup. Comprometida (ha)</u>	<u>Sup. ajustada compromiso (1) (ha)</u>	<u>% sobredec.</u>	<u>Sup. Propuesta (ha)</u>	<u>Importe Declarado</u>	<u>Importe Topado</u>	<u>Importe Propuesto</u>	<u>Importe tras sobredec.</u>
51	AGRICULTURA MONTAÑA OLIVAR	8,40		8,40	0,00	8,40	958,78	958,78	958,78	958,78
	<b>TOTAL</b>	8,40	8,40	8,40		8,40	958,78	958,78	958,78	958,78

**RECINTOS PROPUESTOS**

<u>REE.</u>	<u>REFERENCIA SIGPAC</u>	<u>CULTIVO</u>	<u>DESCRIPCIÓN CULTIVO</u>	<u>S/R</u>	<u>G. PAGO</u>	<u>PEND. MEDIA (%)</u>	<u>SUP. DEC. ADMISIBLE (ha)</u>	<u>SUP. COMPROM. (ha)</u>	<u>SUP. AJUSTADA COMPROM. (1) (ha)</u>	<u>SUP. CONY. SIGPAC (ha)</u>	<u>SUP. CERTIF. (ha)</u>	<u>SUP. CAMPO (ha)</u>	<u>SUP. CAMPO DETER. CULT. DECLARADO (ha)</u>	<u>SUP. DEC. REDUCIDA (ha)</u>	<u>SUP. PROPUESTA (ha)</u>
1700000005634257	14-054-059-00073-002	101000	OLIVAR-SIN VARIEDAD	S	51	28,41	1,64	1,64	1,64		1,64			1,64	1,64
1700000005634258	14-054-059-00076-002	101000	OLIVAR-SIN VARIEDAD	S	51	27,90	3,55	3,55	3,55		3,55			3,55	3,55
1700000005634259	14-054-059-00076-003	101000	OLIVAR-SIN VARIEDAD	S	51	31,98	3,21	3,21	3,21		3,21			3,21	3,21

**RESUMEN DE PAGOS**

<u>IMPORTE ( Euros )</u>			
<u>FEADER</u>			
<u>PROPUESTO</u>	<u>(Eje 2)</u>	<u>MAGRAMA</u>	<u>CAGPDS</u>
Propuesto a pagar	958,78	719,09	103,07
			136,62

**APLICACIÓN DE REDUCCIONES Y SANCIONES**

<u>Importe Calculado</u>	<u>Importe prereduc.</u>	<u>Admisibilidad y compromisos</u>	<u>Presentación tardía</u>	<u>Omisión declaración</u>	<u>Condicionabilidad</u>	<u>IMPORTE ( Euros )</u>			
						<u>FEADER</u>			
						<u>PROPUESTO</u>	<u>(Eje 2)</u>	<u>MAGRAMA</u>	<u>CAGPDS</u>
958,78	958,78	0,00	0,00	0,00	0,00	958,78	719,09	103,07	136,62
<b>TOTAL</b>						958,78	719,09	103,07	136,62



(1) Superficie declarada admisible ajustada con la superficie comprometida.  
 (2) Factor de penalización valorando el alcance para el tipo de compromiso.

<u>APELLIDOS Y NOMBRE / RAZÓN SOCIAL</u>	<u>NIF</u>	<u>EXPEDIENTE</u>	<u>ANUALIDAD DE PAGO</u>
GARCIA ROMERO ISABEL	****3920*	1150251	4ª

**IMPORTE POR ANUALIDAD**

	<u>2015</u>	<u>2016</u>	<u>2017</u>	<u>2018</u>	<u>2019</u>
IMPORTE MÁXIMO SUBVENCIONABLE	1.611,66 €	1.611,66 €	1.611,66 €	1.611,66 €	1.611,66 €
IMPORTE MEDIO DE TRANSFERENCIA (€/ha)	114,14 €	114,14 €	114,14 €	114,14 €	114,14 €

**RESUMEN DE UNIDADES**

<u>Cód</u>	<u>GRUPO DE PAGO</u>	<u>Sup. Dec. Admisible (ha)</u>	<u>Sup. Comprometida (ha)</u>	<u>Sup. ajustada compromiso (1) (ha)</u>	<u>% sobredec.</u>	<u>Sup. Propuesta (ha)</u>	<u>Importe Declarado</u>	<u>Importe Topado</u>	<u>Importe Propuesto</u>	<u>Importe tras sobredec.</u>
51	AGRICULTURA MONTAÑA OLIVAR	14,12		14,12	0,00	14,12	1.611,66	1.611,66	1.611,66	1.611,66
	<b>TOTAL</b>	14,12	14,12	14,12		14,12	1.611,66	1.611,66	1.611,66	1.611,66

**RECINTOS PROPUESTOS**

<u>REE.</u>	<u>REFERENCIA SIGPAC</u>	<u>CULTIVO</u>	<u>DESCRIPCIÓN CULTIVO</u>	<u>S/R</u>	<u>G. PAGO</u>	<u>PEND. MEDIA (%)</u>	<u>SUP. DEC. ADMISIBLE (ha)</u>	<u>SUP. COMPROM. (ha)</u>	<u>SUP. AJUSTADA COMPROM. (1) (ha)</u>	<u>SUP. CONY. SIGPAC (ha)</u>	<u>SUP. CERTIF. (ha)</u>	<u>SUP. CAMPO (ha)</u>	<u>SUP. CAMPO DETER. CULT. DECLARADO (ha)</u>	<u>SUP. DEC. REDUCIDA (ha)</u>	<u>SUP. PROPUESTA (ha)</u>
1700000006375288	14-047-011-00030-002	101000	OLIVAR-SIN VARIEDAD	S	51	44,69	2,05	11,46	2,05		2,05			2,05	2,05
1700000006375289	14-047-011-00030-002	101000	OLIVAR-SIN VARIEDAD	S	51	44,69	8,04	11,46	8,04		8,04			8,04	8,04
1700000006375290	14-047-011-00030-002	101000	OLIVAR-SIN VARIEDAD	S	51	44,69	1,37	11,46	1,37		1,37			1,37	1,37
1700000006375291	14-047-011-00030-006	101000	OLIVAR-SIN VARIEDAD	S	51	51,51	1,11	2,66	1,11		1,11			1,11	1,11
1700000006375292	14-047-011-00030-006	101000	OLIVAR-SIN VARIEDAD	S	51	51,51	1,55	2,66	1,55		1,55			1,55	1,55

**RESUMEN DE PAGOS**

	<u>IMPORTE ( Euros )</u>			
	<u>PROPUESTO</u>	<u>FEADER (Eje 2)</u>	<u>MAGRAMA</u>	<u>CAGPDS</u>
Propuesto a pagar	1.611,66	1.208,75	173,25	229,66

**APLICACIÓN DE REDUCCIONES Y SANCIONES**

<u>Importe Calculado</u>	<u>Importe prereduc.</u>	<u>Admisibilidad y compromisos</u>	<u>Presentación tardía</u>	<u>Omisión declaración</u>	<u>Condicionabilidad</u>	<u>IMPORTE ( Euros )</u>				
						<u>PROPUESTO</u>	<u>FEADER (Eje 2)</u>	<u>MAGRAMA</u>	<u>CAGPDS</u>	
1.611,66	1.611,66	0,00	0,00	0,00	0,00	1.611,66	1.208,75	173,25	229,66	
						<b>TOTAL</b>	1.611,66	1.208,75	173,25	229,66



(1) Superficie declarada admisible ajustada con la superficie comprometida.  
 (2) Factor de penalización valorando el alcance para el tipo de compromiso.

**APELLIDOS Y NOMBRE / RAZÓN SOCIAL**

GARCIA ROMERO ROSA MARIA

**NIF**

\*\*\*\*1877\*

**EXPEDIENTE**

1168268

**ANUALIDAD DE PAGO**

4ª

**IMPORTE POR ANUALIDAD**

	2015	2016	2017	2018	2019
IMPORTE MÁXIMO SUBVENCIONABLE	1.774,88 €	1.772,60 €	1.772,60 €	1.772,60 €	1.772,60 €
IMPORTE MEDIO DE TRANSFERENCIA (€/ha)	114,14 €	114,14 €	114,14 €	114,14 €	114,14 €

**RESUMEN DE UNIDADES**

Cód	GRUPO DE PAGO	Sup. Dec. Admisible (ha)	Sup. Comprometida (ha)	Sup. ajustada compromiso (1) (ha)	% sobredec.	Sup. Propuesta (ha)	Importe Declarado	Importe Topado	Importe Propuesto	Importe tras sobredec.
51	AGRICULTURA MONTAÑA OLIVAR	15,53		15,53	0,00	15,53	1.772,59	1.772,60	1.772,59	1.772,59
	<b>TOTAL</b>	15,53	15,53	15,53		15,53	1.772,59	1.772,60	1.772,59	1.772,59

**RECINTOS PROPUESTOS**

REE.	REFERENCIA SIGPAC	CULTIVO	DESCRIPCIÓN CULTIVO	S/R	G.PAGO	PEND. MEDIA (%)	SUP. DEC. ADMISIBLE (ha)	SUP. COMPROM. (ha)	SUP. AJUSTADA COMPROM. (1) (ha)	SUP. CONY. SIGPAC (ha)	SUP. CERTIF. (ha)	SUP. CAMPO (ha)	SUP. CAMPO DETER. CULT. DECLARADO (ha)	SUP. DEC. REDUCIDA (ha)	SUP. PROPUESTA (ha)
1700000004685834	14-047-011-00030-005	101000	OLIVAR-SIN VARIEDAD	S	51	41,70	2,96	2,96	2,96		2,96	2,96	2,96	2,96	2,96
1700000004685835	14-047-011-00030-006	101000	OLIVAR-SIN VARIEDAD	S	51	51,51	12,57	12,59	12,57		12,57	12,57	12,57	12,57	12,57

**RESUMEN DE PAGOS**

<b>IMPORTE ( Euros )</b>				
	PROPUESTO	FEADER (Eje 2)	MAGRAMA	CAGPDS
Propuesto a pagar	1.772,59	1.329,44	190,55	252,60

**APLICACIÓN DE REDUCCIONES Y SANCIONES**

Importe Calculado	Importe prereduc.	Admisibilidad y compromisos	Presentación tardía	Omisión declaración	Condicionalidad	PROPUESTO	<b>IMPORTE ( Euros )</b>			
							FEADER (Eje 2)	MAGRAMA	CAGPDS	
1.772,59	1.772,59	0,00	0,00	0,00	0,00	1.772,59	1.329,44	190,55	252,60	
						<b>TOTAL</b>	1.772,59	1.329,44	190,55	252,60



(1) Superficie declarada admisible ajustada con la superficie comprometida.  
 (2) Factor de penalización valorando el alcance para el tipo de compromiso.

<u>APELLIDOS Y NOMBRE / RAZÓN SOCIAL</u>	<u>NIF</u>	<u>EXPEDIENTE</u>	<u>ANUALIDAD DE PAGO</u>
GARCIA RUBIO ANA	****4125*	1037160	4ª

**IMPORTE POR ANUALIDAD**

	<u>2015</u>	<u>2016</u>	<u>2017</u>	<u>2018</u>	<u>2019</u>
<b>IMPORTE MÁXIMO SUBVENCIONABLE</b>	4.581,58 €	4.581,58 €	4.581,58 €	4.581,58 €	4.581,58 €
<b>IMPORTE MEDIO DE TRANSFERENCIA (€/ha)</b>	113,86 €	113,86 €	113,86 €	113,86 €	113,86 €

**RESUMEN DE UNIDADES**

<u>Cód</u>	<u>GRUPO DE PAGO</u>	<u>Sup. Dec. Admisible (ha)</u>	<u>Sup. Comprometida (ha)</u>	<u>Sup. ajustada compromiso (1) (ha)</u>	<u>% sobredec.</u>	<u>Sup. Propuesta (ha)</u>	<u>Importe Declarado</u>	<u>Importe Topado</u>	<u>Importe Propuesto</u>	<u>Importe tras sobredec.</u>
51	AGRICULTURA MONTAÑA OLIVAR	40,24		40,24	0,00	40,24	4.581,58	4.581,58	4.581,58	4.581,58
	<b>TOTAL</b>	40,24	40,24	40,24		40,24	4.581,58	4.581,58	4.581,58	4.581,58

**RECINTOS PROPUESTOS**

<u>REE.</u>	<u>REFERENCIA SIGPAC</u>	<u>CULTIVO</u>	<u>DESCRIPCIÓN CULTIVO</u>	<u>S/R</u>	<u>G.PAGO</u>	<u>PEND. MEDIA (%)</u>	<u>SUP. ADMISIBLE (ha)</u>	<u>SUP. COMPROM. (ha)</u>	<u>SUP. AJUSTADA COMPROM. (1) (ha)</u>	<u>SUP. CONY. SIGPAC (ha)</u>	<u>SUP. CERTIF. (ha)</u>	<u>SUP. CAMPO (ha)</u>	<u>SUP. CAMPO DETER. CULT. DECLARADO (ha)</u>	<u>SUP. DEC. REDUCIDA (ha)</u>	<u>SUP. PROPUESTA (ha)</u>
1700000005341676	14-054-052-00003-002	101000	OLIVAR-SIN VARIEDAD	S	51	49,68	11,34	11,34	11,34		11,34	11,34	11,34	11,34	11,34
1700000005341677	14-054-056-00036-005	101000	OLIVAR-SIN VARIEDAD	S	51	56,28	9,28	9,28	9,28		9,28	9,28	9,28	9,28	9,28
1700000005341679	14-054-056-00031-003	101000	OLIVAR-SIN VARIEDAD	S	51	46,15	7,76	7,76	7,76		7,76	7,76	7,76	7,76	7,76
1700000005341680	14-054-056-00032-001	101000	OLIVAR-SIN VARIEDAD	S	51	40,25	1,70	1,70	1,70		1,70	1,70	1,70	1,70	1,70
1700000005341681	14-054-056-00031-004	101000	OLIVAR-SIN VARIEDAD	S	51	35,38	7,50	7,50	7,50		7,50	7,50	7,50	7,50	7,50
1700000005341682	14-054-052-00003-004	101000	OLIVAR-SIN VARIEDAD	S	51	55,97	2,66	2,66	2,66		2,66	2,66	2,66	2,66	2,66

**RESUMEN DE PAGOS**

<b><u>IMPORTE ( Euros )</u></b>				
	<u>PROPUESTO</u>	<u>FEADER (Eje 2)</u>	<u>MAGRAMA</u>	<u>CAGPDS</u>
Propuesto a pagar	4.581,58	3.436,19	492,52	652,87

**APLICACIÓN DE REDUCCIONES Y SANCIONES**

<u>Importe Calculado</u>	<u>Importe prereduc.</u>	<u>Admisibilidad y compromisos</u>	<u>Presentación tardía</u>	<u>Omisión declaración</u>	<u>Condicionality</u>	<u>PROPUESTO</u>	<b><u>IMPORTE ( Euros )</u></b>			
							<u>FEADER (Eje 2)</u>	<u>MAGRAMA</u>	<u>CAGPDS</u>	
4.581,58	4.581,58	0,00	0,00	0,00	0,00	4.581,58	3.436,19	492,52	652,87	
						<b>TOTAL</b>	4.581,58	3.436,19	492,52	652,87



(1) Superficie declarada admisible ajustada con la superficie comprometida.  
 (2) Factor de penalización valorando el alcance para el tipo de compromiso.

**APELLIDOS Y NOMBRE / RAZÓN SOCIAL**

GARCIA RUIZ CATALINA

**NIF**

\*\*\*\*1606\*

**EXPEDIENTE**

1142299

**ANUALIDAD DE PAGO**

4ª

**IMPORTE POR ANUALIDAD**

	2015	2016	2017	2018	2019
IMPORTE MÁXIMO SUBVENCIONABLE	569,56 €	569,56 €	568,42 €	568,42 €	568,42 €
IMPORTE MEDIO DE TRANSFERENCIA (€/ha)	114,14 €	114,14 €	114,14 €	114,14 €	114,14 €

**RESUMEN DE UNIDADES**

Cód	GRUPO DE PAGO	Sup. Dec. Admisible (ha)	Sup. Comprometida (ha)	Sup. ajustada compromiso (1) (ha)	% sobredec.	Sup. Propuesta (ha)	Importe Declarado	Importe Topado	Importe Propuesto	Importe tras sobredec.
51	AGRICULTURA MONTAÑA OLIVAR	4,98		4,98	0,00	4,98	568,42	568,42	568,42	568,42
	<b>TOTAL</b>	4,98	4,98	4,98		4,98	568,42	568,42	568,42	568,42

**RECINTOS PROPUESTOS**

REF.	REFERENCIA SIGPAC	CULTIVO	DESCRIPCIÓN CULTIVO	S/R	G.PAGO	PEND. MEDIA (%)	SUP. ADMISIBLE (ha)	SUP. COMPROM. (ha)	SUP. AJUSTADA COMPROM. (1) (ha)	SUP. CONY. SIGPAC (ha)	SUP. CERTIF. (ha)	SUP. CAMPO (ha)	SUP. CAMPO DETER. CULT. DECLARADO (ha)	SUP. DEC. REDUCIDA (ha)	SUP. PROPUESTA (ha)
170000006039201	14-054-054-00108-001	101000	OLIVAR-SIN VARIEDAD	S	51	44,28	0,25	0,25	0,25		0,25			0,25	0,25
170000006039202	14-054-054-00109-001	101000	OLIVAR-SIN VARIEDAD	S	51	39,30	1,42	1,42	1,42		1,42			1,42	1,42
170000006039203	14-054-054-00109-002	101000	OLIVAR-SIN VARIEDAD	S	51	44,31	0,08	0,08	0,08		0,08			0,08	0,08
170000006039204	14-054-054-00133-004	101000	OLIVAR-SIN VARIEDAD	S	51	37,66	1,59	1,59	1,59		1,59			1,59	1,59
170000006039205	14-054-054-00133-008	101000	OLIVAR-SIN VARIEDAD	S	51	40,97	1,00	1,00	1,00		1,00			1,00	1,00
170000006039206	14-054-054-00133-010	101000	OLIVAR-SIN VARIEDAD	S	51	50,53	0,29	0,29	0,29		0,29			0,29	0,29
170000006039207	14-054-054-00133-013	101000	OLIVAR-SIN VARIEDAD	S	51	38,55	0,08	0,08	0,08		0,08			0,08	0,08
170000006039208	14-054-054-00138-002	101000	OLIVAR-SIN VARIEDAD	S	51	36,77	0,19	0,19	0,19		0,19			0,19	0,19
170000006039209	14-054-054-00131-004	101000	OLIVAR-SIN VARIEDAD	S	51	40,66	0,05	0,09	0,05		0,05			0,05	0,05
170000006039210	14-054-054-00133-011	101000	OLIVAR-SIN VARIEDAD	S	51	36,84	0,03	0,03	0,03		0,03			0,03	0,03

**RESUMEN DE PAGOS**

<b>IMPORTE ( Euros )</b>				
	PROPUESTO	FEADER (Eje 2)	MAGRAMA	CAGPDS
Propuesto a pagar	568,42	426,32	61,11	80,99

**APLICACIÓN DE REDUCCIONES Y SANCIONES**

Importe Calculado	Importe prereduc.	Admisibilidad y compromisos	Presentación tardía	Omisión declaración	Condicionality	PROPUESTO	FEADER (Eje 2)	MAGRAMA	CAGPDS	
568,42	568,42	0,00	0,00	0,00	0,00	568,42	426,32	61,11	80,99	
<b>TOTAL</b>							568,42	426,32	61,11	80,99



(1) Superficie declarada admisible ajustada con la superficie comprometida.  
 (2) Factor de penalización valorando el alcance para el tipo de compromiso.



<u>APELLIDOS Y NOMBRE / RAZÓN SOCIAL</u>	<u>NIF</u>	<u>EXPEDIENTE</u>	<u>ANUALIDAD DE PAGO</u>
GAYA DE PRADO MARIA	****3514*	1185766	4ª

**IMPORTE POR ANUALIDAD**

	<u>2015</u>	<u>2016</u>	<u>2017</u>	<u>2018</u>	<u>2019</u>
IMPORTE MÁXIMO SUBVENCIONABLE	4.701,43 €	4.701,43 €	4.701,43 €	4.701,43 €	4.701,43 €
IMPORTE MEDIO DE TRANSFERENCIA (€/ha)	111,97 €	111,97 €	111,97 €	111,97 €	111,97 €

**RESUMEN DE UNIDADES**

<u>Cód</u>	<u>GRUPO DE PAGO</u>	<u>Sup. Dec. Admisible (ha)</u>	<u>Sup. Comprometida (ha)</u>	<u>Sup. ajustada compromiso (1) (ha)</u>	<u>% sobredec.</u>	<u>Sup. Propuesta (ha)</u>	<u>Importe Declarado</u>	<u>Importe Topado</u>	<u>Importe Propuesto</u>	<u>Importe tras sobredec.</u>
51	AGRICULTURA MONTAÑA OLIVAR	41,99		41,99	0,00	41,99	4.701,43	4.701,43	4.701,43	4.701,43
	<b>TOTAL</b>	41,99	41,99	41,99		41,99	4.701,43	4.701,43	4.701,43	4.701,43

**RECINTOS PROPUESTOS**

<u>REE.</u>	<u>REFERENCIA SIGPAC</u>	<u>CULTIVO</u>	<u>DESCRIPCIÓN CULTIVO</u>	<u>S/R</u>	<u>G. PAGO</u>	<u>PEND. MEDIA (%)</u>	<u>SUP. DEC. ADMISIBLE (ha)</u>	<u>SUP. COMPROM. (ha)</u>	<u>SUP. AJUSTADA COMPROM. (1) (ha)</u>	<u>SUP. CONY. SIGPAC (ha)</u>	<u>SUP. CERTIF. (ha)</u>	<u>SUP. CAMPO (ha)</u>	<u>SUP. CAMPO DETER. CULT. DECLARADO (ha)</u>	<u>SUP. DEC. REDUCIDA (ha)</u>	<u>SUP. PROPUESTA (ha)</u>
1700000006954988	14-007-060-00215-001	101000	OLIVAR-SIN VARIEDAD	S	51	20,37	41,99	41,99	41,99		41,99			41,99	41,99

**RESUMEN DE PAGOS**

<u>IMPORTE ( Euros )</u>				
	<u>PROPUESTO</u>	<u>FEADER (Eje 2)</u>	<u>MAGRAMA</u>	<u>CAGPDS</u>
Propuesto a pagar	4.701,43	3.526,07	505,40	669,96

**APLICACIÓN DE REDUCCIONES Y SANCIONES**

<u>Importe Calculado</u>	<u>Importe prereduc.</u>	<u>Admisibilidad y compromisos</u>	<u>Presentación tardía</u>	<u>Omisión declaración</u>	<u>Condicionabilidad</u>	<u>PROPUESTO</u>	<u>FEADER (Eje 2)</u>	<u>MAGRAMA</u>	<u>CAGPDS</u>
4.701,43	4.701,43	0,00	0,00	0,00	0,00	4.701,43	3.526,07	505,40	669,96
<b>TOTAL</b>						4.701,43	3.526,07	505,40	669,96



(1) Superficie declarada admisible ajustada con la superficie comprometida.  
 (2) Factor de penalización valorando el alcance para el tipo de compromiso.

<u>APELLIDOS Y NOMBRE / RAZÓN SOCIAL</u>	<u>NIF</u>	<u>EXPEDIENTE</u>	<u>ANUALIDAD DE PAGO</u>
GESTION PATRIMONIAL LAS CALDERETAS, S.L.	****3212*	1086352	4ª

**IMPORTE POR ANUALIDAD**

	<u>2015</u>	<u>2016</u>	<u>2017</u>	<u>2018</u>	<u>2019</u>
IMPORTE MÁXIMO SUBVENCIONABLE	4.093,06 €	4.093,06 €	4.093,06 €	4.093,06 €	4.093,06 €
IMPORTE MEDIO DE TRANSFERENCIA (€/ha)	114,14 €	114,14 €	114,14 €	114,14 €	114,14 €

**RESUMEN DE UNIDADES**

<u>Cód</u>	<u>GRUPO DE PAGO</u>	<u>Sup. Dec. Admisible (ha)</u>	<u>Sup. Comprometida (ha)</u>	<u>Sup. ajustada compromiso (1) (ha)</u>	<u>% sobredec.</u>	<u>Sup. Propuesta (ha)</u>	<u>Importe Declarado</u>	<u>Importe Topado</u>	<u>Importe Propuesto</u>	<u>Importe tras sobredec.</u>
51	AGRICULTURA MONTAÑA OLIVAR	35,86		35,86	0,00	35,86	4.093,06	4.093,06	4.093,06	4.093,06
	<b>TOTAL</b>	35,86	35,86	35,86		35,86	4.093,06	4.093,06	4.093,06	4.093,06

**RECINTOS PROPUESTOS**

<u>REE.</u>	<u>REFERENCIA SIGPAC</u>	<u>CULTIVO</u>	<u>DESCRIPCIÓN CULTIVO</u>	<u>S/R</u>	<u>G.PAGO</u>	<u>PEND. MEDIA (%)</u>	<u>SUP. DEC. ADMISIBLE (ha)</u>	<u>SUP. COMPROM. (ha)</u>	<u>SUP. AJUSTADA COMPR.(1) (ha)</u>	<u>SUP. CONY. SIGPAC (ha)</u>	<u>SUP. CERTIF. (ha)</u>	<u>SUP. CAMPO (ha)</u>	<u>SUP. CAMPO DETER. CULT. DECLARADO (ha)</u>	<u>SUP. DEC. REDUCIDA (ha)</u>	<u>SUP. PROPUESTA (ha)</u>
1700000005102491	14-054-050-00011-004	101000	OLIVAR-SIN VARIEDAD	S	51	44,25	35,86	35,86	35,86		35,86			35,86	35,86

**RESUMEN DE PAGOS**

<u>IMPORTE ( Euros )</u>				
	<u>PROPUESTO</u>	<u>FEADER (Eje 2)</u>	<u>MAGRAMA</u>	<u>CAGPDS</u>
Propuesto a pagar	4.093,06	3.069,80	440,00	583,26

**APLICACIÓN DE REDUCCIONES Y SANCIONES**

<u>Importe Calculado</u>	<u>Importe prerreduc.</u>	<u>Admisibilidad y compromisos</u>	<u>Presentación tardía</u>	<u>Omisión declaración</u>	<u>Condicionabilidad</u>	<u>PROPUESTO</u>	<u>FEADER (Eje 2)</u>	<u>MAGRAMA</u>	<u>CAGPDS</u>
4.093,06	4.093,06	0,00	0,00	0,00	0,00	4.093,06	3.069,80	440,00	583,26
<b>TOTAL</b>						4.093,06	3.069,80	440,00	583,26

**INCIDENCIAS**

**INCIDENCIA DESCRIPCIÓN**

80421 Solicita recinto que no está comprometido para la operación.  
 Ref:1700000005102492 Recinto:14-054-050-00011-014 Cultivo:101000 OLIVAR-SIN VARIEDAD Secano



<u>APELLIDOS Y NOMBRE / RAZÓN SOCIAL</u>	<u>NIF</u>	<u>EXPEDIENTE</u>	<u>ANUALIDAD DE PAGO</u>
GOMEZ DE GRACIA JUAN ANTONIO	****3051*	1070077	4ª

**IMPORTE POR ANUALIDAD**

	<u>2015</u>	<u>2016</u>	<u>2017</u>	<u>2018</u>	<u>2019</u>
IMPORTE MÁXIMO SUBVENCIONABLE	273,94 €	273,94 €	273,94 €	273,94 €	273,94 €
IMPORTE MEDIO DE TRANSFERENCIA (€/ha)	114,14 €	114,14 €	114,14 €	114,14 €	114,14 €

**RESUMEN DE UNIDADES**

<u>Cód</u>	<u>GRUPO DE PAGO</u>	<u>Sup. Dec. Admisible (ha)</u>	<u>Sup. Comprometida (ha)</u>	<u>Sup. ajustada compromiso (1) (ha)</u>	<u>% sobredec.</u>	<u>Sup. Propuesta (ha)</u>	<u>Importe Declarado</u>	<u>Importe Topado</u>	<u>Importe Propuesto</u>	<u>Importe tras sobredec.</u>
51	AGRICULTURA MONTAÑA OLIVAR	2,54		2,40	0,00	2,40	273,94	273,94	273,94	273,94
	<b>TOTAL</b>	2,54	2,40	2,40		2,40	273,94	273,94	273,94	273,94

**RECINTOS PROPUESTOS**

<u>REE.</u>	<u>REFERENCIA SIGPAC</u>	<u>CULTIVO</u>	<u>DESCRIPCIÓN CULTIVO</u>	<u>S/R</u>	<u>G. PAGO</u>	<u>PEND. MEDIA (%)</u>	<u>SUP. DEC. ADMISIBLE (ha)</u>	<u>SUP. COMPROM. (ha)</u>	<u>SUP. AJUSTADA COMPROM. (1) (ha)</u>	<u>SUP. CONY. SIGPAC (ha)</u>	<u>SUP. CERTIF. (ha)</u>	<u>SUP. CAMPO (ha)</u>	<u>SUP. CAMPO DETER. CULT. DECLARADO (ha)</u>	<u>SUP. DEC. REDUCIDA (ha)</u>	<u>SUP. PROPUESTA (ha)</u>
170000006082000	14-054-035-00031-004	101000	OLIVAR-SIN VARIEDAD	S	51	33,25	1,57	1,57	1,57		1,57			1,57	1,57
170000006082001	14-054-035-00032-001	101000	OLIVAR-SIN VARIEDAD	S	51	21,90	0,81	0,83	0,81		0,81			0,69	0,69
170000006082002	14-054-035-00032-001	101000	OLIVAR-SIN VARIEDAD	S	51	21,90	0,16	0,83	0,16		0,16			0,14	0,14

**RESUMEN DE PAGOS**

<u>IMPORTE ( Euros )</u>				
	<u>PROPUESTO</u>	<u>FEADER (Eje 2)</u>	<u>MAGRAMA</u>	<u>CAGPDS</u>
Propuesto a pagar	273,94	205,46	29,45	39,03

**APLICACIÓN DE REDUCCIONES Y SANCIONES**

<u>Importe Calculado</u>	<u>Importe prereduc.</u>	<u>Admisibilidad y compromisos</u>	<u>Presentación tardía</u>	<u>Omisión declaración</u>	<u>Condicionalidad</u>	<u>PROPUESTO</u>	<u>FEADER (Eje 2)</u>	<u>MAGRAMA</u>	<u>CAGPDS</u>
273,94	273,94	0,00	0,00	0,00	0,00	273,94	205,46	29,45	39,03
<b>TOTAL</b>						273,94	205,46	29,45	39,03



(1) Superficie declarada admisible ajustada con la superficie comprometida.  
 (2) Factor de penalización valorando el alcance para el tipo de compromiso.

<u>APELLIDOS Y NOMBRE / RAZÓN SOCIAL</u>	<u>NIF</u>	<u>EXPEDIENTE</u>	<u>ANUALIDAD DE PAGO</u>		
GONZALEZ DE GRACIA EUSEBIO	***6833*	1165252	4ª		
<b>IMPORTE POR ANUALIDAD</b>					
	<b>2015</b>	<b>2016</b>	<b>2017</b>	<b>2018</b>	<b>2019</b>
<b>IMPORTE MÁXIMO SUBVENCIONABLE</b>	955,35 €	955,35 €	955,35 €	931,38 €	931,38 €
<b>IMPORTE MEDIO DE TRANSFERENCIA (€/ha)</b>	114,14 €	114,14 €	114,14 €	114,14 €	114,14 €

**RESUMEN DE UNIDADES**

<u>Cód</u>	<u>GRUPO DE PAGO</u>	<u>Sup. Dec. Admisible (ha)</u>	<u>Sup. Comprometida (ha)</u>	<u>Sup. ajustada compromiso (1) (ha)</u>	<u>% sobredec.</u>	<u>Sup. Propuesta (ha)</u>	<u>Importe Declarado</u>	<u>Importe Topado</u>	<u>Importe Propuesto</u>	<u>Importe tras sobredec.</u>
51	AGRICULTURA MONTAÑA OLIVAR	8,16		8,16	0,00	8,16	931,38	931,38	931,38	931,38
<b>TOTAL</b>		8,16	8,16	8,16		8,16	931,38	931,38	931,38	931,38

**RECINTOS PROPUESTOS**

<u>REE.</u>	<u>REFERENCIA SIGPAC</u>	<u>CULTIVO</u>	<u>DESCRIPCIÓN CULTIVO</u>	<u>S/R</u>	<u>G. PAGO</u>	<u>PEND. MEDIA (%)</u>	<u>SUP. ADMISIBLE (ha)</u>	<u>SUP. COMPROM. (ha)</u>	<u>SUP. AJUSTADA COMPROM. (1) (ha)</u>	<u>SUP. CONY. SIGPAC (ha)</u>	<u>SUP. CERTIF. (ha)</u>	<u>SUP. CAMPO (ha)</u>	<u>SUP. CAMPO DETER. CULT. DECLARADO (ha)</u>	<u>SUP. DEC. REDUCIDA (ha)</u>	<u>SUP. PROPUESTA (ha)</u>
1700000005634358	14-054-044-00139-001	101000	OLIVAR-SIN VARIEDAD	S	51	35,70	1,40	1,40	1,40		1,40			1,40	1,40
1700000005634359	14-054-044-00140-001	101000	OLIVAR-SIN VARIEDAD	S	51	30,94	4,75	4,75	4,75		4,75			4,75	4,75
1700000005634360	14-054-044-00140-007	101000	OLIVAR-SIN VARIEDAD	S	51	26,03	1,90	1,90	1,90		1,90			1,90	1,90
1700000005634361	14-054-044-00139-002	101000	OLIVAR-SIN VARIEDAD	S	51	30,71	0,11	0,11	0,11		0,11			0,11	0,11

**RESUMEN DE PAGOS**

<u>IMPORTE ( Euros )</u>			
<u>PROPUESTO</u>	<u>FEADER (Eje 2)</u>	<u>MAGRAMA</u>	<u>CAGPDS</u>
Propuesto a pagar	931,38	698,54	132,72
		100,12	

**APLICACIÓN DE REDUCCIONES Y SANCIONES**

<u>Importe Calculado</u>	<u>Importe prereduc.</u>	<u>Admisibilidad y compromisos</u>	<u>Presentación tardía</u>	<u>Omisión declaración</u>	<u>Condicionabilidad</u>	<u>PROPUESTO</u>	<u>IMPORTE ( Euros )</u>		
							<u>FEADER (Eje 2)</u>	<u>MAGRAMA</u>	<u>CAGPDS</u>
931,38	931,38	0,00	0,00	0,00	0,00	931,38	698,54	100,12	132,72
<b>TOTAL</b>						931,38	698,54	100,12	132,72



(1) Superficie declarada admisible ajustada con la superficie comprometida.  
 (2) Factor de penalización valorando el alcance para el tipo de compromiso.

<u>APELLIDOS Y NOMBRE / RAZÓN SOCIAL</u>	<u>NIF</u>	<u>EXPEDIENTE</u>	<u>ANUALIDAD DE PAGO</u>
GONZALEZ GARCIA ADELINA	****9147*	1170328	4ª

**IMPORTE POR ANUALIDAD**

	<u>2015</u>	<u>2016</u>	<u>2017</u>	<u>2018</u>	<u>2019</u>
IMPORTE MÁXIMO SUBVENCIONABLE	1.966,63 €	1.966,63 €	1.966,63 €	1.966,63 €	1.966,63 €
IMPORTE MEDIO DE TRANSFERENCIA (€/ha)	114,14 €	114,14 €	114,14 €	114,14 €	114,14 €

**RESUMEN DE UNIDADES**

<u>Cód</u>	<u>GRUPO DE PAGO</u>	<u>Sup. Dec. Admisible (ha)</u>	<u>Sup. Comprometida (ha)</u>	<u>Sup. ajustada compromiso (1) (ha)</u>	<u>% sobredec.</u>	<u>Sup. Propuesta (ha)</u>	<u>Importe Declarado</u>	<u>Importe Topado</u>	<u>Importe Propuesto</u>	<u>Importe tras sobredec.</u>
51	AGRICULTURA MONTAÑA OLIVAR	17,57		17,23	0,00	17,23	1.966,63	1.966,63	1.966,63	1.966,63
<b>TOTAL</b>		17,57	17,23	17,23		17,23	1.966,63	1.966,63	1.966,63	1.966,63

**RECINTOS PROPUESTOS**

<u>REE.</u>	<u>REFERENCIA SIGPAC</u>	<u>CULTIVO</u>	<u>DESCRIPCIÓN CULTIVO</u>	<u>S/R</u>	<u>G.PAGO</u>	<u>PEND. MEDIA (%)</u>	<u>SUP. DEC. ADMISIBLE (ha)</u>	<u>SUP. COMPROM. (ha)</u>	<u>SUP. AJUSTADA COMPROM. (1) (ha)</u>	<u>SUP. CONY. SIGPAC (ha)</u>	<u>SUP. CERTIF. (ha)</u>	<u>SUP. CAMPO (ha)</u>	<u>SUP. CAMPO DETER. CULT. DECLARADO (ha)</u>	<u>SUP. DEC. REDUCIDA (ha)</u>	<u>SUP. PROPUESTA (ha)</u>
1700000006532466	14-047-009-00111-002	101000	OLIVAR-SIN VARIEDAD	S	51	43,39	17,57	17,23	17,23		17,23	17,57	17,57	17,23	17,23

**RESUMEN DE PAGOS**

<u>IMPORTE ( Euros )</u>			
<u>FEADER</u>			
<u>PROPUESTO</u>	<u>(Eje 2)</u>	<u>MAGRAMA</u>	<u>CAGPDS</u>
Propuesto a pagar	1.966,63	1.474,97	280,25

**APLICACIÓN DE REDUCCIONES Y SANCIONES**

<u>Importe Calculado</u>	<u>Importe prereduc.</u>	<u>Admisibilidad y compromisos</u>	<u>Presentación tardía</u>	<u>Omisión declaración</u>	<u>Condicionabilidad</u>	<u>IMPORTE ( Euros )</u>			
						<u>FEADER</u>			
						<u>PROPUESTO</u>	<u>(Eje 2)</u>	<u>MAGRAMA</u>	<u>CAGPDS</u>
1.966,63	1.966,63	0,00	0,00	0,00	0,00	1.966,63	1.474,97	211,41	280,25
<b>TOTAL</b>						1.966,63	1.474,97	211,41	280,25



<u>APELLIDOS Y NOMBRE / RAZÓN SOCIAL</u>	<u>NIF</u>	<u>EXPEDIENTE</u>	<u>ANUALIDAD DE PAGO</u>
GONZALEZ GARCIA RICARDO	****5047*	1222729	4ª

**IMPORTE POR ANUALIDAD**

	<u>2015</u>	<u>2016</u>	<u>2017</u>	<u>2018</u>	<u>2019</u>
IMPORTE MÁXIMO SUBVENCIONABLE	4.739,09 €	4.739,09 €	4.739,09 €	4.739,09 €	4.739,09 €
IMPORTE MEDIO DE TRANSFERENCIA (€/ha)	111,40 €	111,40 €	111,40 €	111,40 €	111,40 €

**RESUMEN DE UNIDADES**

<u>Cód</u>	<u>GRUPO DE PAGO</u>	<u>Sup. Dec. Admisible (ha)</u>	<u>Sup. Comprometida (ha)</u>	<u>Sup. ajustada compromiso (1) (ha)</u>	<u>% sobredec.</u>	<u>Sup. Propuesta (ha)</u>	<u>Importe Declarado</u>	<u>Importe Topado</u>	<u>Importe Propuesto</u>	<u>Importe tras sobredec.</u>
51	AGRICULTURA MONTAÑA OLIVAR	42,91		42,54	0,00	42,54	4.739,09	4.739,09	4.739,09	4.739,09
	<b>TOTAL</b>	42,91	42,54	42,54		42,54	4.739,09	4.739,09	4.739,09	4.739,09

**RECINTOS PROPUESTOS**

<u>REE.</u>	<u>REFERENCIA SIGPAC</u>	<u>CULTIVO</u>	<u>DESCRIPCIÓN CULTIVO</u>	<u>S/R</u>	<u>G.PAGO</u>	<u>PEND. MEDIA (%)</u>	<u>SUP. ADMISIBLE (ha)</u>	<u>SUP. COMPROM. (ha)</u>	<u>SUP. AJUSTADA COMPROM. (1) (ha)</u>	<u>SUP. CONY. SIGPAC (ha)</u>	<u>SUP. CERTIF. (ha)</u>	<u>SUP. CAMPO (ha)</u>	<u>SUP. CAMPO DETER. CULT. DECLARADO (ha)</u>	<u>SUP. DEC. REDUCIDA (ha)</u>	<u>SUP. PROPUESTA (ha)</u>
170000006791520	14-047-005-00014-001	101000	OLIVAR-SIN VARIEDAD	S	51	49,20	16,28	16,19	16,19		16,28	16,28	16,28	16,19	16,19
1700000006791521	14-047-005-00014-010	101000	OLIVAR-SIN VARIEDAD	S	51	39,47	0,12	0,12	0,12		0,12	0,12	0,12	0,12	0,12
1700000006791522	14-047-005-00014-013	101000	OLIVAR-SIN VARIEDAD	S	51	52,77	0,15	0,15	0,15		0,15	0,15	0,15	0,15	0,15
1700000006791523	14-047-005-00014-009	101000	OLIVAR-SIN VARIEDAD	S	51	29,98	0,51	0,50	0,50		0,51	0,51	0,51	0,50	0,50
1700000006791526	14-047-005-00014-025	101000	OLIVAR-SIN VARIEDAD	S	51	31,58	1,08	8,84	1,08		1,08	1,08	1,08	1,08	1,08
1700000006791529	14-047-005-00014-002	101000	OLIVAR-SIN VARIEDAD	S	51	42,28	17,01	17,01	17,01		17,01	17,01	17,01	17,01	17,01
1700000006791530	14-047-005-00014-025	101000	OLIVAR-SIN VARIEDAD	S	51	31,58	7,76	8,84	7,76		7,76	7,76	7,76	7,76	7,76

**RESUMEN DE PAGOS**

	<u>IMPORTE ( Euros )</u>			
	<u>PROPUESTO</u>	<u>FEADER (Eje 2)</u>	<u>MAGRAMA</u>	<u>CAGPDS</u>
Propuesto a pagar	4.739,09	3.554,32	509,45	675,32

**APLICACIÓN DE REDUCCIONES Y SANCIONES**

<u>Importe Calculado</u>	<u>Importe prereduc.</u>	<u>Admisibilidad y compromisos</u>	<u>Presentación tardía</u>	<u>Omisión declaración</u>	<u>Condicionabilidad</u>	<u>IMPORTE ( Euros )</u>				
						<u>PROPUESTO</u>	<u>FEADER (Eje 2)</u>	<u>MAGRAMA</u>	<u>CAGPDS</u>	
4.739,09	4.739,09	0,00	0,00	0,00	0,00	4.739,09	3.554,32	509,45	675,32	
						<b>TOTAL</b>	4.739,09	3.554,32	509,45	675,32



(1) Superficie declarada admisible ajustada con la superficie comprometida.  
 (2) Factor de penalización valorando el alcance para el tipo de compromiso.

<u>APELLIDOS Y NOMBRE / RAZÓN SOCIAL</u>	<u>NIF</u>	<u>EXPEDIENTE</u>	<u>ANUALIDAD DE PAGO</u>
GONZALEZ GARCIA VICTORIANO JULIAN	***0760*	1049028	4ª

**IMPORTE POR ANUALIDAD**

	<u>2015</u>	<u>2016</u>	<u>2017</u>	<u>2018</u>	<u>2019</u>
IMPORTE MÁXIMO SUBVENCIONABLE	730,50 €	730,50 €	668,86 €	668,86 €	668,86 €
IMPORTE MEDIO DE TRANSFERENCIA (€/ha)	114,14 €	114,14 €	114,14 €	114,14 €	114,14 €

**RESUMEN DE UNIDADES**

<u>Cód</u>	<u>GRUPO DE PAGO</u>	<u>Sup. Dec. Admisible (ha)</u>	<u>Sup. Comprometida (ha)</u>	<u>Sup. ajustada compromiso (1) (ha)</u>	<u>% sobredec.</u>	<u>Sup. Propuesta (ha)</u>	<u>Importe Declarado</u>	<u>Importe Topado</u>	<u>Importe Propuesto</u>	<u>Importe tras sobredec.</u>
51	AGRICULTURA MONTAÑA OLIVAR	5,87		5,86	0,00	5,86	668,86	668,86	668,86	668,86
	<b>TOTAL</b>	5,87	5,86	5,86		5,86	668,86	668,86	668,86	668,86

**RECINTOS PROPUESTOS**

<u>REE.</u>	<u>REFERENCIA SIGPAC</u>	<u>CULTIVO</u>	<u>DESCRIPCIÓN CULTIVO</u>	<u>S/R</u>	<u>G.PAGO</u>	<u>PEND. MEDIA (%)</u>	<u>SUP. DEC. ADMISIBLE (ha)</u>	<u>SUP. COMPROM. (ha)</u>	<u>SUP. AJUSTADA COMPROM. (1) (ha)</u>	<u>SUP. CONY. SIGPAC (ha)</u>	<u>SUP. CERTIF. (ha)</u>	<u>SUP. CAMPO (ha)</u>	<u>SUP. CAMPO DETER. CULT. DECLARADO (ha)</u>	<u>SUP. DEC. REDUCIDA (ha)</u>	<u>SUP. PROPUESTA (ha)</u>
170000005633993	14-054-044-00111-003	101000	OLIVAR-SIN VARIEDAD	S	51	51,31	3,21	3,21	3,21		3,21			3,21	3,21
170000005633994	14-054-044-00111-002	101000	OLIVAR-SIN VARIEDAD	S	51	30,77	0,02	0,02	0,02		0,02			0,02	0,02
170000005633995	14-054-044-00125-002	101000	OLIVAR-SIN VARIEDAD	S	51	48,07	1,61	1,61	1,61		1,61			1,61	1,61
170000005633996	14-054-044-00125-003	101000	OLIVAR-SIN VARIEDAD	S	51	60,20	1,00	0,99	0,99		1,00			0,99	0,99
170000005633997	14-054-044-00111-004	101000	OLIVAR-SIN VARIEDAD	S	51	27,03	0,03	0,03	0,03		0,03			0,03	0,03

**RESUMEN DE PAGOS**

	<u>IMPORTE ( Euros )</u>			
	<u>PROPUESTO</u>	<u>FEADER (Eje 2)</u>	<u>MAGRAMA</u>	<u>CAGPDS</u>
Propuesto a pagar	668,86	501,65	71,90	95,31

**APLICACIÓN DE REDUCCIONES Y SANCIONES**

<u>Importe Calculado</u>	<u>Importe prereduc.</u>	<u>Admisibilidad y compromisos</u>	<u>Presentación tardía</u>	<u>Omisión declaración</u>	<u>Condicionabilidad</u>	<u>PROPUESTO</u>	<u>FEADER (Eje 2)</u>	<u>MAGRAMA</u>	<u>CAGPDS</u>	
668,86	668,86	0,00	0,00	0,00	0,00	668,86	501,65	71,90	95,31	
						<b>TOTAL</b>	668,86	501,65	71,90	95,31



**APELLIDOS Y NOMBRE / RAZÓN SOCIAL**

GONZALEZ LOPEZ LUIS LORENZO

**NIF**

\*\*\*7574\*

**EXPEDIENTE**

1058436

**ANUALIDAD DE PAGO**

4ª

**IMPORTES POR ANUALIDAD**

	2015	2016	2017	2018	2019
IMPORTE MÁXIMO SUBVENCIONABLE	1.253,26 €	1.253,26 €	1.245,27 €	1.245,27 €	1.245,27 €
IMPORTE MEDIO DE TRANSFERENCIA (€/ha)	114,14 €	114,14 €	114,14 €	114,14 €	114,14 €

**RESUMEN DE UNIDADES**

Cód	GRUPO DE PAGO	Sup. Dec. Admisible (ha)	Sup. Comprometida (ha)	Sup. ajustada compromiso (1) (ha)	% sobredec.	Sup. Propuesta (ha)	Importe Declarado	Importe Topado	Importe Propuesto	Importe tras sobredec.
51	AGRICULTURA MONTAÑA OLIVAR	10,91		10,91	0,00	10,91	1.245,27	1.245,27	1.245,27	1.245,27
	<b>TOTAL</b>	10,91	10,91	10,91		10,91	1.245,27	1.245,27	1.245,27	1.245,27

**RECINTOS PROPUESTOS**

REE.	REFERENCIA SIGPAC	CULTIVO	DESCRIPCIÓN CULTIVO	S/R	G. PAGO	PEND. MEDIA (%)	SUP. DEC. ADMISIBLE (ha)	SUP. COMPROM. (ha)	SUP. AJUSTADA COMPROM. (1) (ha)	SUP. CONY. SIGPAC (ha)	SUP. CERTIF. (ha)	SUP. CAMPO (ha)	SUP. CAMPO DETER. CULT. DECLARADO (ha)	SUP. DEC. REDUCIDA (ha)	SUP. PROPUESTA (ha)
1700000005383476	14-054-050-00034-003	101000	OLIVAR-SIN VARIEDAD	S	51	24,55	0,01	0,01	0,01		0,01			0,01	0,01
1700000005383477	14-054-050-00036-010	101000	OLIVAR-SIN VARIEDAD	S	51	32,10	8,92	9,08	8,92		8,92			8,92	8,92
1700000005383478	14-054-050-00036-010	101000	OLIVAR-SIN VARIEDAD	S	51	32,10	0,11	9,08	0,11		0,11			0,11	0,11
1700000005383479	14-054-050-00036-015	101000	OLIVAR-SIN VARIEDAD	S	51	26,15	1,87	1,89	1,87		1,87			1,87	1,87

**RESUMEN DE PAGOS**

<b>IMPORTE ( Euros )</b>				
	PROPUESTO	FEADER (Eje 2)	MAGRAMA	CAGPDS
Propuesto a pagar	1.245,27	933,95	133,87	177,45

**APLICACIÓN DE REDUCCIONES Y SANCIONES**

Importe Calculado	Importe prereduc.	Admisibilidad y compromisos	Presentación tardía	Omisión declaración	Condicionalidad	PROPUESTO	FEADER (Eje 2)	MAGRAMA	CAGPDS	
1.245,27	1.245,27	0,00	0,00	0,00	0,00	1.245,27	933,95	133,87	177,45	
<b>TOTAL</b>							1.245,27	933,95	133,87	177,45



(1) Superficie declarada admisible ajustada con la superficie comprometida.  
 (2) Factor de penalización valorando el alcance para el tipo de compromiso.



<u>APELLIDOS Y NOMBRE / RAZÓN SOCIAL</u>	<u>NIF</u>	<u>EXPEDIENTE</u>	<u>ANUALIDAD DE PAGO</u>
GONZALEZ ORTEGA ANA BERNARDINA	****9413*	1040397	4ª

**IMPORTE POR ANUALIDAD**

	<u>2015</u>	<u>2016</u>	<u>2017</u>	<u>2018</u>	<u>2019</u>
IMPORTE MÁXIMO SUBVENCIONABLE	603,80 €	603,80 €	603,80 €	603,80 €	603,80 €
IMPORTE MEDIO DE TRANSFERENCIA (€/ha)	114,14 €	114,14 €	114,14 €	114,14 €	114,14 €

**RESUMEN DE UNIDADES**

<u>Cód</u>	<u>GRUPO DE PAGO</u>	<u>Sup. Dec. Admisible (ha)</u>	<u>Sup. Comprometida (ha)</u>	<u>Sup. ajustada compromiso (1) (ha)</u>	<u>% sobredec.</u>	<u>Sup. Propuesta (ha)</u>	<u>Importe Declarado</u>	<u>Importe Topado</u>	<u>Importe Propuesto</u>	<u>Importe tras sobredec.</u>
51	AGRICULTURA MONTAÑA OLIVAR	5,29		5,29	0,00	5,29	603,80	603,80	603,80	603,80
<b>TOTAL</b>		5,29	5,29	5,29		5,29	603,80	603,80	603,80	603,80

**RECINTOS PROPUESTOS**

<u>REE.</u>	<u>REFERENCIA SIGPAC</u>	<u>CULTIVO</u>	<u>DESCRIPCIÓN CULTIVO</u>	<u>S/R</u>	<u>G.PAGO</u>	<u>PEND. MEDIA (%)</u>	<u>SUP. DEC. ADMISIBLE (ha)</u>	<u>SUP. COMPROM. (ha)</u>	<u>SUP. AJUSTADA COMPROM. (1) (ha)</u>	<u>SUP. CONY. SIGPAC (ha)</u>	<u>SUP. CERTIF. (ha)</u>	<u>SUP. CAMPO (ha)</u>	<u>SUP. CAMPO DETER. CULT. DECLARADO (ha)</u>	<u>SUP. DEC. REDUCIDA (ha)</u>	<u>SUP. PROPUESTA (ha)</u>
1700000004830122	14-029-041-00042-003	101000	OLIVAR-SIN VARIEDAD	S	51	26,39	5,29	5,29	5,29		5,29			5,29	5,29

**RESUMEN DE PAGOS**

<u>IMPORTE ( Euros )</u>				
	<u>PROPUESTO</u>	<u>FEADER (Eje 2)</u>	<u>MAGRAMA</u>	<u>CAGPDS</u>
Propuesto a pagar	603,80	452,85	64,91	86,04

**APLICACIÓN DE REDUCCIONES Y SANCIONES**

<u>Importe Calculado</u>	<u>Importe prereduc.</u>	<u>Admisibilidad y compromisos</u>	<u>Presentación tardía</u>	<u>Omisión declaración</u>	<u>Condicionabilidad</u>	<u>IMPORTE ( Euros )</u>			
						<u>PROPUESTO</u>	<u>FEADER (Eje 2)</u>	<u>MAGRAMA</u>	<u>CAGPDS</u>
603,80	603,80	0,00	0,00	0,00	0,00	603,80	452,85	64,91	86,04
<b>TOTAL</b>						603,80	452,85	64,91	86,04



<u>APELLIDOS Y NOMBRE / RAZÓN SOCIAL</u>	<u>NIF</u>	<u>EXPEDIENTE</u>	<u>ANUALIDAD DE PAGO</u>
GONZALEZ PRADOS ROSARIO	***3821*	1052980	4ª

**IMPORTE POR ANUALIDAD**

	<u>2015</u>	<u>2016</u>	<u>2017</u>	<u>2018</u>	<u>2019</u>
<b>IMPORTE MÁXIMO SUBVENCIONABLE</b>	1.559,15 €	1.559,15 €	1.559,15 €	1.559,15 €	1.559,15 €
<b>IMPORTE MEDIO DE TRANSFERENCIA (€/ha)</b>	114,14 €	114,14 €	114,14 €	114,14 €	114,14 €

**RESUMEN DE UNIDADES**

<u>Cód</u>	<u>GRUPO DE PAGO</u>	<u>Sup. Dec. Admisible (ha)</u>	<u>Sup. Comprometida (ha)</u>	<u>Sup. ajustada compromiso (1) (ha)</u>	<u>% sobredec.</u>	<u>Sup. Propuesta (ha)</u>	<u>Importe Declarado</u>	<u>Importe Topado</u>	<u>Importe Propuesto</u>	<u>Importe tras sobredec.</u>
51	AGRICULTURA MONTAÑA OLIVAR	13,66		13,66	0,00	13,66	1.559,15	1.559,15	1.559,15	1.559,15
	<b>TOTAL</b>	13,66	13,66	13,66		13,66	1.559,15	1.559,15	1.559,15	1.559,15

**RECINTOS PROPUESTOS**

<u>REF.</u>	<u>REFERENCIA SIGPAC</u>	<u>CULTIVO</u>	<u>DESCRIPCIÓN CULTIVO</u>	<u>S/R</u>	<u>G. PAGO</u>	<u>PEND. MEDIA (%)</u>	<u>SUP. DEC. ADMISIBLE (ha)</u>	<u>SUP. COMPROM. (ha)</u>	<u>SUP. AJUSTADA COMPROM. (1) (ha)</u>	<u>SUP. CONY. SIGPAC (ha)</u>	<u>SUP. CERTIF. (ha)</u>	<u>SUP. CAMPO (ha)</u>	<u>SUP. CAMPO DETER. CULT. DECLARADO (ha)</u>	<u>SUP. DEC. REDUCIDA (ha)</u>	<u>SUP. PROPUESTA (ha)</u>
1700000006210614	14-026-015-00008-001	101000	OLIVAR-SIN VARIEDAD	S	51	21,25	1,53	1,53	1,53		1,52			1,53	1,53
1700000006210618	14-026-015-00013-007	101000	OLIVAR-SIN VARIEDAD	S	51	31,40	10,93	10,93	10,93		10,92			10,93	10,93
1700000006210619	14-026-015-00013-008	101000	OLIVAR-SIN VARIEDAD	S	51	44,16	1,20	1,20	1,20		1,20			1,20	1,20

**RESUMEN DE PAGOS**

<u>IMPORTE ( Euros )</u>			
<u>FEADER</u>			
<u>PROPUESTO</u>	<u>(Eje 2)</u>	<u>MAGRAMA</u>	<u>CAGPDS</u>
Propuesto a pagar	1.559,15	1.169,36	222,18

**APLICACIÓN DE REDUCCIONES Y SANCIONES**

<u>Importe Calculado</u>	<u>Importe prerreduc.</u>	<u>Admisibilidad y compromisos</u>	<u>Presentación tardía</u>	<u>Omisión declaración</u>	<u>Condicionabilidad</u>	<u>IMPORTE ( Euros )</u>			
						<u>FEADER</u>			
						<u>PROPUESTO</u>	<u>(Eje 2)</u>	<u>MAGRAMA</u>	<u>CAGPDS</u>
1.559,15	1.559,15	0,00	0,00	0,00	0,00	1.559,15	1.169,36	167,61	222,18
<b>TOTAL</b>						1.559,15	1.169,36	167,61	222,18

**INCIDENCIAS**

**INCIDENCIA DESCRIPCIÓN**

- 80403 Explotación no inscrita en SIPEA o con superficie certificada cero.(anexo 1, Orden 26 mayo 2015).  
Ref:1700000006210617 Recinto:14-026-015-00013-012 Cultivo:101000 OLIVAR-SIN VARIEDAD Secano
- 80404 Recinto declarado que no cumple en su totalidad con las normas de producción ecológica.  
Ref:1700000006210614 Recinto:14-026-015-00008-001 Cultivo:101000 OLIVAR-SIN VARIEDAD Secano Superficie Certificada (Ha): 1,52  
Ref:1700000006210618 Recinto:14-026-015-00013-007 Cultivo:101000 OLIVAR-SIN VARIEDAD Secano Superficie Certificada (Ha): 10,92
- 80421 Solicita recinto que no está comprometido para la operación.  
Ref:1700000006210617 Recinto:14-026-015-00013-012 Cultivo:101000 OLIVAR-SIN VARIEDAD Secano



(1) Superficie declarada admisible ajustada con la superficie comprometida.  
(2) Factor de penalización valorando el alcance para el tipo de compromiso.

<u>APELLIDOS Y NOMBRE / RAZÓN SOCIAL</u>	<u>NIF</u>	<u>EXPEDIENTE</u>	<u>ANUALIDAD DE PAGO</u>
GONZALEZ RODRIGUEZ JUAN PEDRO	****1011*	1039172	4ª

**IMPORTE POR ANUALIDAD**

	<u>2015</u>	<u>2016</u>	<u>2017</u>	<u>2018</u>	<u>2019</u>
<b>IMPORTE MÁXIMO SUBVENCIONABLE</b>	588,96 €	588,96 €	588,96 €	588,96 €	588,96 €
<b>IMPORTE MEDIO DE TRANSFERENCIA (€/ha)</b>	114,14 €	114,14 €	114,14 €	114,14 €	114,14 €

**RESUMEN DE UNIDADES**

<u>Cód</u>	<u>GRUPO DE PAGO</u>	<u>Sup. Dec. Admisible (ha)</u>	<u>Sup. Comprometida (ha)</u>	<u>Sup. ajustada compromiso (1) (ha)</u>	<u>% sobredec.</u>	<u>Sup. Propuesta (ha)</u>	<u>Importe Declarado</u>	<u>Importe Topado</u>	<u>Importe Propuesto</u>	<u>Importe tras sobredec.</u>
51	AGRICULTURA MONTAÑA OLIVAR	5,22		5,16	0,00	5,16	588,96	588,96	588,96	588,96
<b>TOTAL</b>		5,22	5,16	5,16		5,16	588,96	588,96	588,96	588,96

**RECINTOS PROPUESTOS**

<u>REE.</u>	<u>REFERENCIA SIGPAC</u>	<u>CULTIVO</u>	<u>DESCRIPCIÓN CULTIVO</u>	<u>S/R</u>	<u>G. PAGO</u>	<u>PEND. MEDIA (%)</u>	<u>SUP. DEC. ADMISIBLE (ha)</u>	<u>SUP. COMPROM. (ha)</u>	<u>SUP. AJUSTADA COMPROM. (1) (ha)</u>	<u>SUP. CONY. SIGPAC (ha)</u>	<u>SUP. CERTIF. (ha)</u>	<u>SUP. CAMPO (ha)</u>	<u>SUP. CAMPO DETER. CULT. DECLARADO (ha)</u>	<u>SUP. DEC. REDUCIDA (ha)</u>	<u>SUP. PROPUESTA (ha)</u>
1700000006867344	14-054-036-00017-001	101000	OLIVAR-SIN VARIEDAD	S	51	29,56	0,26	0,26	0,26		0,26			0,26	0,26
1700000006867353	14-054-037-00004-003	101000	OLIVAR-SIN VARIEDAD	S	51	33,83	2,44	2,38	2,38		2,44			2,38	2,38
1700000006867354	14-054-036-00017-002	101000	OLIVAR-SIN VARIEDAD	S	51	26,20	1,86	1,86	1,86		1,86			1,86	1,86
1700000006867355	14-054-036-00017-010	101000	OLIVAR-SIN VARIEDAD	S	51	31,78	0,66	0,66	0,66		0,66			0,66	0,66

**RESUMEN DE PAGOS**

<u>IMPORTE ( Euros )</u>				
	<u>PROPUESTO</u>	<u>FEADER (Eje 2)</u>	<u>MAGRAMA</u>	<u>CAGPDS</u>
Propuesto a pagar	588,96	441,72	63,31	83,93

**APLICACIÓN DE REDUCCIONES Y SANCIONES**

<u>Importe Calculado</u>	<u>Importe prereduc.</u>	<u>Admisibilidad y compromisos</u>	<u>Presentación tardía</u>	<u>Omisión declaración</u>	<u>Condicionabilidad</u>	<u>PROPUESTO</u>	<u>FEADER (Eje 2)</u>	<u>MAGRAMA</u>	<u>CAGPDS</u>	
588,96	588,96	0,00	0,00	0,00	0,00	588,96	441,72	63,31	83,93	
<b>TOTAL</b>							588,96	441,72	63,31	83,93



(1) Superficie declarada admisible ajustada con la superficie comprometida.  
 (2) Factor de penalización valorando el alcance para el tipo de compromiso.

<u>APELLIDOS Y NOMBRE / RAZÓN SOCIAL</u>	<u>NIF</u>	<u>EXPEDIENTE</u>	<u>ANUALIDAD DE PAGO</u>
GONZALEZ TORTOSA PEDRO JESUS	***6395*	1015708	4ª

**IMPORTE POR ANUALIDAD**

	<u>2015</u>	<u>2016</u>	<u>2017</u>	<u>2018</u>	<u>2019</u>
<b>IMPORTE MÁXIMO SUBVENCIONABLE</b>	2.551,03 €	2.551,03 €	2.551,03 €	2.272,53 €	2.272,53 €
<b>IMPORTE MEDIO DE TRANSFERENCIA (€/ha)</b>	114,14 €	114,14 €	114,14 €	114,14 €	114,14 €

**RESUMEN DE UNIDADES**

<u>Cód</u>	<u>GRUPO DE PAGO</u>	<u>Sup. Dec. Admisible (ha)</u>	<u>Sup. Comprometida (ha)</u>	<u>Sup. ajustada compromiso (1) (ha)</u>	<u>% sobredec.</u>	<u>Sup. Propuesta (ha)</u>	<u>Importe Declarado</u>	<u>Importe Topado</u>	<u>Importe Propuesto</u>	<u>Importe tras sobredec.</u>
51	AGRICULTURA MONTAÑA OLIVAR	19,91		19,91	0,00	19,91	2.272,53	2.272,53	2.272,53	2.272,53
	<b>TOTAL</b>	19,91	19,91	19,91		19,91	2.272,53	2.272,53	2.272,53	2.272,53

**RECINTOS PROPUESTOS**

<u>REE.</u>	<u>REFERENCIA SIGPAC</u>	<u>CULTIVO</u>	<u>DESCRIPCIÓN CULTIVO</u>	<u>S/R</u>	<u>G. PAGO</u>	<u>PEND. MEDIA (%)</u>	<u>SUP. DEC. ADMISIBLE (ha)</u>	<u>SUP. COMPROM. (ha)</u>	<u>SUP. AJUSTADA COMPROM. (1) (ha)</u>	<u>SUP. CONY. SIGPAC (ha)</u>	<u>SUP. CERTIF. (ha)</u>	<u>SUP. CAMPO (ha)</u>	<u>SUP. CAMPO DETER. CULT. DECLARADO (ha)</u>	<u>SUP. DEC. REDUCIDA (ha)</u>	<u>SUP. PROPUESTA (ha)</u>
1700000005665152	14-038-104-00007-001	101000	OLIVAR-SIN VARIEDAD	S	51	20,38	0,09	0,09	0,09		0,09			0,09	0,09
1700000005665153	14-038-104-00019-001	101000	OLIVAR-SIN VARIEDAD	S	51	22,55	17,36	17,54	17,36		17,54			17,36	17,36
1700000005665160	14-038-105-00016-001	101000	OLIVAR-SIN VARIEDAD	S	51	24,53	2,46	2,46	2,46		2,46			2,46	2,46

**RESUMEN DE PAGOS**

<u>IMPORTE ( Euros )</u>			
<u>FEADER</u>			
<u>PROPUESTO</u>	<u>(Eje 2)</u>	<u>MAGRAMA</u>	<u>CAGPDS</u>
Propuesto a pagar	2.272,53	1.704,40	323,83

**APLICACIÓN DE REDUCCIONES Y SANCIONES**

<u>Importe Calculado</u>	<u>Importe prerreduc.</u>	<u>Admisibilidad y compromisos</u>	<u>Presentación tardía</u>	<u>Omisión declaración</u>	<u>Condicionabilidad</u>	<u>IMPORTE ( Euros )</u>			
<u>FEADER</u>						<u>PROPUESTO</u>	<u>(Eje 2)</u>	<u>MAGRAMA</u>	<u>CAGPDS</u>
2.272,53	2.272,53	0,00	0,00	0,00	0,00	2.272,53	1.704,40	244,30	323,83
<b>TOTAL</b>						2.272,53	1.704,40	244,30	323,83



(1) Superficie declarada admisible ajustada con la superficie comprometida.  
 (2) Factor de penalización valorando el alcance para el tipo de compromiso.

**APELLIDOS Y NOMBRE / RAZÓN SOCIAL**

GUIJARRO GRANADOS PRESENTACION

**NIF**  
\*\*\*\*8405\*

**EXPEDIENTE**  
1218796

**ANUALIDAD DE PAGO**

4ª

**IMPORTE POR ANUALIDAD**

	2015	2016	2017	2018	2019
IMPORTE MÁXIMO SUBVENCIONABLE	0,00 €	0,00 €	0,00 €	2.149,26 €	2.148,12 €
IMPORTE MEDIO DE TRANSFERENCIA (€/ha)	0,00 €	0,00 €	0,00 €	114,14 €	114,14 €

**RESUMEN DE UNIDADES**

Cód	GRUPO DE PAGO	Sup. Dec. Admisible (ha)	Sup. Comprometida (ha)	Sup. ajustada compromiso (1) (ha)	% sobredec.	Sup. Propuesta (ha)	Importe Declarado	Importe Topado	Importe Propuesto	Importe tras sobredec.
51	AGRICULTURA MONTAÑA OLIVAR	18,83		18,83	0,05	18,82	2.149,26	2.149,26	2.148,11	2.148,11
	<b>TOTAL</b>	18,83	18,83	18,83		18,82	2.149,26	2.149,26	2.148,11	2.148,11

**RECINTOS PROPUESTOS**

REF.	REFERENCIA SIGPAC	CULTIVO	DESCRIPCIÓN CULTIVO	S/R	G.PAGO	PEND. MEDIA (%)	SUP. ADMISIBLE (ha)	SUP. COMPROM. (ha)	SUP. AJUSTADA COMPROM. (1) (ha)	SUP. CONY. SIGPAC (ha)	SUP. CERTIE. (ha)	SUP. CAMPO (ha)	SUP. CAMPO DETER. CULT. DECLARADO (ha)	SUP. REDUCIDA (ha)	SUP. PROPUESTA (ha)
1700000005935979	14-001-019-00116-004	101000	OLIVAR-SIN VARIEDAD	S	51	35,10	16,44	16,44	16,44		0,00	16,43	8,24	16,44	16,43
1700000005935992	14-001-019-00116-013	101000	OLIVAR-SIN VARIEDAD	S	51	31,09	2,39	2,39	2,39		0,00	2,39	0,14	2,39	2,39

**RESUMEN DE PAGOS**

IMPORTE ( Euros )			
PROPUESTO	FEADER (Eje 2)	MAGRAMA	CAGPDS
Propuesto	0,00	0,00	0,00

**APLICACIÓN DE REDUCCIONES Y SANCIONES**

Importe Calculado	Importe prereduc.	Admisibilidad y compromisos	Presentación tardía	Omisión declaración	Condicionalidad	PROPUESTO	FEADER (Eje 2)			
2.148,11	0,00	69,00	0,00	0,00	0,00	0,00	PROPUESTO	FEADER (Eje 2)	MAGRAMA	CAGPDS
							0,00	0,00	0,00	0,00
						<b>TOTAL</b>	0,00	0,00	0,00	0,00

**DETALLE DE REDUCCIONES Y SANCIONES POR INCUMPLIMIENTOS DE ADMISIBILIDAD Y COMPROMISOS**

Tipo	Compromiso	Sup. Calculada	Sup. Incumpli.	Factor Alcance (2)	Coef. Línea Base	Coef. Acumulación	Coef. Reiteración	Importe Ayuda	Factor Sanción	Importe Sanción	Aplicado
B1	Cultivo solicitado distinto al determinado.	18,82	10,44	0,55	1,00	1,25	1,00	0,00 €	0,69	0,00 €	SI
B1	Las parcelas agrícolas declaradas con cultivos elegibles para esta operación en la solicitud de pago deberán estar certificadas bajo el método de producción ecológica.	18,82	18,82	1,00	1,00	1,25	1,00	0,00 €	1,25	0,00 €	NO
B2	El mantenimiento de una cubierta vegetal espontánea.			0,48	1,00	1,00	1,00	0,00 €	0,48	0,00 €	NO
P	Con una anchura mínima media de 3,60 metros. En la vid, la cubierta será de 1,80 metros y en calles alternas.	18,82	18,82		0,20						
B3	El manejo de las cubiertas vegetales para limitar la competencia por agua y nutrientes se realizará a finales de invierno o en primavera mediante siega mecánica o por aprovechamiento a diente. Igualmente, se procurará establecer buenas prácticas de manejo en las cubiertas que permitan el autoabastecimiento de un banco propio de semillas.	18,82	10,39		0,28						

**INCIDENCIAS**

**INCIDENCIA DESCRIPCIÓN**

- 80402 El solicitante no está inscrito en SIPEA como operador ecológico
- 80403 Explotación no inscrita en SIPEA o con superficie certificada cero.(anexo I, Orden 26 mayo 2015).  
Ref:1700000005935979 Recinto:14-001-019-00116-004 Cultivo:101000 OLIVAR-SIN VARIEDAD Secano  
Ref:1700000005935992 Recinto:14-001-019-00116-013 Cultivo:101000 OLIVAR-SIN VARIEDAD Secano

<u>APELLIDOS Y NOMBRE / RAZÓN SOCIAL</u>	<u>NIF</u>	<u>EXPEDIENTE</u>	<u>ANUALIDAD DE PAGO</u>
GUIJO CARRASCO DANIEL	***7125*	1012170	4ª

**IMPORTE POR ANUALIDAD**

	<u>2015</u>	<u>2016</u>	<u>2017</u>	<u>2018</u>	<u>2019</u>
IMPORTE MÁXIMO SUBVENCIONABLE	746,48 €	746,48 €	746,48 €	746,48 €	746,48 €
IMPORTE MEDIO DE TRANSFERENCIA (€/ha)	114,14 €	114,14 €	114,14 €	114,14 €	114,14 €

**RESUMEN DE UNIDADES**

<u>Cód</u>	<u>GRUPO DE PAGO</u>	<u>Sup. Dec. Admisible (ha)</u>	<u>Sup. Comprometida (ha)</u>	<u>Sup. ajustada compromiso (1) (ha)</u>	<u>% sobredec.</u>	<u>Sup. Propuesta (ha)</u>	<u>Importe Declarado</u>	<u>Importe Topado</u>	<u>Importe Propuesto</u>	<u>Importe tras sobredec.</u>
51	AGRICULTURA MONTAÑA OLIVAR	6,54		6,54	0,00	6,54	746,48	746,48	746,48	746,48
	<b>TOTAL</b>	6,54	6,54	6,54		6,54	746,48	746,48	746,48	746,48

**RECINTOS PROPUESTOS**

<u>REE.</u>	<u>REFERENCIA SIGPAC</u>	<u>CULTIVO</u>	<u>DESCRIPCIÓN CULTIVO</u>	<u>S/R</u>	<u>G. PAGO</u>	<u>PEND. MEDIA (%)</u>	<u>SUP. DEC. ADMISIBLE (ha)</u>	<u>SUP. COMPROM. (ha)</u>	<u>SUP. AJUSTADA COMPR.(1) (ha)</u>	<u>SUP. CONY. SIGPAC (ha)</u>	<u>SUP. CERTIF. (ha)</u>	<u>SUP. CAMPO (ha)</u>	<u>SUP. CAMPO DETER. CULT. DECLARADO (ha)</u>	<u>SUP. DEC. REDUCIDA (ha)</u>	<u>SUP. PROPUESTA (ha)</u>
1700000005633778	14-054-046-00066-001	101000	OLIVAR-SIN VARIEDAD	S	51	46,79	2,66	2,66	2,66		2,66			2,66	2,66
1700000005633779	14-054-046-00066-005	101000	OLIVAR-SIN VARIEDAD	S	51	35,10	1,83	1,83	1,83		1,83			1,83	1,83
1700000005633780	14-054-046-00066-002	101000	OLIVAR-SIN VARIEDAD	S	51	39,09	0,16	0,16	0,16		0,16			0,16	0,16
1700000005633781	14-054-046-00069-003	101000	OLIVAR-SIN VARIEDAD	S	51	38,03	0,87	0,87	0,87		0,87			0,87	0,87
1700000005633782	14-054-046-00069-001	101000	OLIVAR-SIN VARIEDAD	S	51	37,58	1,02	1,02	1,02		1,02			1,02	1,02

**RESUMEN DE PAGOS**

	<u>IMPORTE ( Euros )</u>			
	<u>PROPUESTO</u>	<u>FEADER (Eje 2)</u>	<u>MAGRAMA</u>	<u>CAGPDS</u>
Propuesto a pagar	746,48	559,86	80,25	106,37

**APLICACIÓN DE REDUCCIONES Y SANCIONES**

<u>Importe Calculado</u>	<u>Importe prereduc.</u>	<u>Admisibilidad y compromisos</u>	<u>Presentación tardía</u>	<u>Omisión declaración</u>	<u>Condicionabilidad</u>	<u>PROPUESTO</u>	<u>FEADER (Eje 2)</u>	<u>MAGRAMA</u>	<u>CAGPDS</u>	
746,48	746,48	0,00	0,00	0,00	0,00	746,48	559,86	80,25	106,37	
						<b>TOTAL</b>	<b>746,48</b>	<b>559,86</b>	<b>80,25</b>	<b>106,37</b>



(1) Superficie declarada admisible ajustada con la superficie comprometida.  
 (2) Factor de penalización valorando el alcance para el tipo de compromiso.

**APELLIDOS Y NOMBRE / RAZÓN SOCIAL**

GUIJO CARRASCO MARIA AMPARO

**NIF**

\*\*\*7145\*

**EXPEDIENTE**

1014589

**ANUALIDAD DE PAGO**

4ª

**IMPORTE POR ANUALIDAD**

	2015	2016	2017	2018	2019
IMPORTE MÁXIMO SUBVENCIONABLE	1.050,09 €	1.050,09 €	1.045,52 €	1.045,52 €	1.045,52 €
IMPORTE MEDIO DE TRANSFERENCIA (€/ha)	114,14 €	114,14 €	114,14 €	114,14 €	114,14 €

**RESUMEN DE UNIDADES**

Cód	GRUPO DE PAGO	Sup. Dec. Admisible (ha)	Sup. Comprometida (ha)	Sup. ajustada compromiso (1) (ha)	% sobredec.	Sup. Propuesta (ha)	Importe Declarado	Importe Topado	Importe Propuesto	Importe tras sobredec.
51	AGRICULTURA MONTAÑA OLIVAR	9,17		9,16	0,00	9,16	1.045,52	1.045,52	1.045,52	1.045,52
	<b>TOTAL</b>	9,17	9,16	9,16		9,16	1.045,52	1.045,52	1.045,52	1.045,52

**RECINTOS PROPUESTOS**

REE.	REFERENCIA SIGPAC	CULTIVO	DESCRIPCIÓN CULTIVO	S/R	G.PAGO	PEND. MEDIA (%)	SUP. ADMISIBLE (ha)	SUP. COMPROM. (ha)	SUP. AJUSTADA COMPR.(1) (ha)	SUP. CONY. SIGPAC (ha)	SUP. CERTIF. (ha)	SUP. CAMPO (ha)	SUP. CAMPO DETER. CULT. (ha)	SUP. DEC. REDUCIDA (ha)	SUP. PROPUESTA (ha)
1700000005896393	14-054-046-00073-001	101000	OLIVAR-SIN VARIEDAD	S	51	36,54	4,22	4,22	4,22		4,22			4,22	4,22
1700000005896394	14-054-046-00073-003	101000	OLIVAR-SIN VARIEDAD	S	51	38,38	2,14	2,14	2,14		2,14			2,14	2,14
1700000005896395	14-054-046-00077-001	101000	OLIVAR-SIN VARIEDAD	R	51	50,93	0,01	0,01	0,01		0,01			0,01	0,01
1700000005896396	14-054-046-00088-005	101000	OLIVAR-SIN VARIEDAD	S	51	34,55	0,66	0,66	0,66		0,66			0,66	0,66
1700000005896398	14-054-046-00088-002	101000	OLIVAR-SIN VARIEDAD	S	51	35,72	2,13	2,12	2,12		2,13			2,12	2,12
1700000005896399	14-054-046-00148-002	101000	OLIVAR-SIN VARIEDAD	S	51	25,51	0,01	0,01	0,01		0,01			0,01	0,01

**RESUMEN DE PAGOS**

<b>IMPORTE ( Euros )</b>				
	PROPUESTO	FEADER (Eje 2)	MAGRAMA	CAGPDS
Propuesto a pagar	1.045,52	784,14	112,39	148,99

**APLICACIÓN DE REDUCCIONES Y SANCIONES**

Importe Calculado	Importe prereduc.	Admisibilidad y compromisos	Presentación tardía	Omisión declaración	Condicionality	PROPUESTO	<b>IMPORTE ( Euros )</b>			
							FEADER (Eje 2)	MAGRAMA	CAGPDS	
1.045,52	1.045,52	0,00	0,00	0,00	0,00	1.045,52	784,14	112,39	148,99	
						<b>TOTAL</b>	1.045,52	784,14	112,39	148,99



(1) Superficie declarada admisible ajustada con la superficie comprometida.  
 (2) Factor de penalización valorando el alcance para el tipo de compromiso.

**APELLIDOS Y NOMBRE / RAZÓN SOCIAL**

GUIJO GARCIA FRANCISCA

**NIF**

\*\*\*0627\*

**EXPEDIENTE**

1038152

**ANUALIDAD DE PAGO**

4ª

**IMPORTE POR ANUALIDAD**

	2015	2016	2017	2018	2019
IMPORTE MÁXIMO SUBVENCIONABLE	4.604,41 €	4.604,41 €	4.604,41 €	4.598,74 €	4.598,74 €
IMPORTE MEDIO DE TRANSFERENCIA (€/ha)	113,49 €	113,49 €	113,49 €	113,49 €	113,49 €

**RESUMEN DE UNIDADES**

Cód	GRUPO DE PAGO	Sup. Dec. Admisible (ha)	Sup. Comprometida (ha)	Sup. ajustada compromiso (1) (ha)	% sobredec.	Sup. Propuesta (ha)	Importe Declarado	Importe Topado	Importe Propuesto	Importe tras sobredec.
51	AGRICULTURA MONTAÑA OLIVAR	40,60		40,52	0,00	40,52	4.600,98	4.598,74	4.598,74	4.598,74
	<b>TOTAL</b>	40,60	40,52	40,52		40,52	4.600,98	4.598,74	4.598,74	4.598,74

**RECINTOS PROPUESTOS**

REF.	REFERENCIA SIGPAC	CULTIVO	DESCRIPCIÓN CULTIVO	S/R	G.PAGO	PEND. MEDIA (%)	SUP. DEC. ADMISIBLE (ha)	SUP. COMPROM. (ha)	SUP. AJUSTADA COMPROM. (1) (ha)	SUP. CONY. SIGPAC (ha)	SUP. CERTIF. (ha)	SUP. CAMPO DECLARADO (ha)	SUP. DEC. REDUCIDA (ha)	SUP. PROPUESTA (ha)
170000005921940	14-054-043-00092-001	101000	OLIVAR-SIN VARIEDAD	S	51	38,79	0,17	0,17	0,17		0,17		0,17	0,17
170000005921943	14-054-043-00093-002	101000	OLIVAR-SIN VARIEDAD	S	51	36,41	2,66	2,66	2,66		2,66		2,66	2,66
170000005921945	14-054-044-00086-001	101000	OLIVAR-SIN VARIEDAD	S	51	37,42	4,58	4,58	4,58		4,58		4,58	4,58
170000005921946	14-054-044-00088-001	101000	OLIVAR-SIN VARIEDAD	S	51	37,23	1,72	1,72	1,72		1,72		1,72	1,72
170000005921947	14-054-044-00089-001	101000	OLIVAR-SIN VARIEDAD	S	51	31,85	1,96	1,96	1,96		1,96		1,96	1,96
170000005921948	14-054-044-00091-001	101000	OLIVAR-SIN VARIEDAD	S	51	38,41	6,08	6,08	6,08		6,08		6,08	6,08
170000005921949	14-054-044-00094-001	101000	OLIVAR-SIN VARIEDAD	S	51	29,27	2,19	2,19	2,19		2,19		2,19	2,19
170000005921950	14-054-044-00190-003	101000	OLIVAR-SIN VARIEDAD	S	51	21,66	0,07	0,07	0,07		0,07		0,07	0,07
170000005921952	14-054-044-00172-001	101000	OLIVAR-SIN VARIEDAD	S	51	21,14	0,31	0,31	0,31		0,31		0,31	0,31
170000005921953	14-054-044-00097-004	101000	OLIVAR-SIN VARIEDAD	S	51	42,42	13,29	13,34	13,29		13,29		13,29	13,29
170000005921954	14-054-044-00055-001	101000	OLIVAR-SIN VARIEDAD	S	51	40,43	7,38	7,30	7,30		7,38		7,30	7,30
170000005921955	14-054-044-00190-004	101000	OLIVAR-SIN VARIEDAD	S	51	21,17	0,19	0,19	0,19		0,19		0,19	0,19

**RESUMEN DE PAGOS**

	IMPORTE ( Euros )			
	PROPUESTO	FEADER (Eje 2)	MAGRAMA	CAGPDS
Propuesto a pagar	4.598,74	3.449,06	494,36	655,32

**APLICACIÓN DE REDUCCIONES Y SANCIONES**

Importe Calculado	Importe prereduc.	Admisibilidad y compromisos	Presentación tardía	Omisión declaración	Condicionabilidad	PROPUESTO	FEADER (Eje 2)	MAGRAMA	CAGPDS	
4.598,74	4.598,74	0,00	0,00	0,00	0,00	4.598,74	3.449,06	494,36	655,32	
						<b>TOTAL</b>	4.598,74	3.449,06	494,36	655,32

**INCIDENCIAS**

**INCIDENCIA DESCRIPCIÓN**

80421 Solicita recinto que no está comprometido para la operación.

Ref:170000005921944 Recinto:14-054-043-00093-004 Cultivo:101000 OLIVAR-SIN VARIEDAD Secano

Ref:170000005921951 Recinto:14-054-044-00203-001 Cultivo:101000 OLIVAR-SIN VARIEDAD Secano





**APELLIDOS Y NOMBRE / RAZÓN SOCIAL**

GUIJO GARCIA ISABEL

**NIF** \*\*\*\*8066\* **EXPEDIENTE** 1043301

**ANUALIDAD DE PAGO**

4ª

**IMPORTES POR ANUALIDAD**

	2015	2016	2017	2018	2019
IMPORTE MÁXIMO SUBVENCIONABLE	4.624,95 €	4.624,95 €	4.620,42 €	4.401,96 €	4.401,96 €
IMPORTE MEDIO DE TRANSFERENCIA (€/ha)	113,19 €	113,19 €	113,19 €	113,19 €	113,19 €

**RESUMEN DE UNIDADES**

Cód	GRUPO DE PAGO	Sup. Dec. Admisible (ha)	Sup. Comprometida (ha)	Sup. ajustada compromiso (1) (ha)	% sobredec.	Sup. Propuesta (ha)	Importe Declarado	Importe Topado	Importe Propuesto	Importe tras sobredec.
51	AGRICULTURA MONTAÑA OLIVAR	38,89		38,89	0,00	38,89	4.438,90	4.401,96	4.401,96	4.401,96
<b>TOTAL</b>		38,89	38,89	38,89		38,89	4.438,90	4.401,96	4.401,96	4.401,96

**RECINTOS PROPUESTOS**

REF.	REFERENCIA SIGPAC	CULTIVO	DESCRIPCIÓN CULTIVO	S/R	G.PAGO	PEND. MEDIA (%)	SUP. DEC. ADMISIBLE (ha)	SUP. COMPROM. (ha)	SUP. AJUSTADA COMPROM. (1) (ha)	SUP. CONY. SIGPAC (ha)	SUP. CERTIE. (ha)	SUP. CAMPO (ha)	SUP. CAMPO DETER. CULT. DECLARADO (ha)	SUP. DEC. REDUCIDA (ha)	SUP. PROPUESTA (ha)
1700000005823513	14-054-044-00095-001	101000	OLIVAR-SIN VARIEDAD	S	51	36,51	21,43	21,44	21,43		21,43			21,43	21,43
1700000005823515	14-054-044-00096-003	101000	OLIVAR-SIN VARIEDAD	S	51	21,93	0,01	0,01	0,01		0,00			0,01	0,01
1700000005823516	14-054-044-00096-004	101000	OLIVAR-SIN VARIEDAD	S	51	33,70	0,88	0,88	0,88		0,88			0,88	0,88
1700000005823517	14-054-044-00096-008	101000	OLIVAR-SIN VARIEDAD	S	51	36,79	0,15	0,15	0,15		0,00			0,15	0,15
1700000005823518	14-054-044-00105-002	101000	OLIVAR-SIN VARIEDAD	S	51	36,38	6,55	6,55	6,55		6,55			6,55	6,55
1700000005823519	14-054-044-00106-001	101000	OLIVAR-SIN VARIEDAD	S	51	49,82	1,79	1,84	1,79		1,79			1,79	1,79
1700000005823520	14-054-044-00107-001	101000	OLIVAR-SIN VARIEDAD	S	51	43,75	3,44	3,44	3,44		3,44			3,44	3,44
1700000005823521	14-054-044-00108-001	101000	OLIVAR-SIN VARIEDAD	S	51	51,74	2,00	2,00	2,00		2,00			2,00	2,00
1700000005823522	14-054-044-00109-001	101000	OLIVAR-SIN VARIEDAD	S	51	46,26	2,64	2,69	2,64		2,64			2,64	2,64

**RESUMEN DE PAGOS**

<b>IMPORTE ( Euros )</b>				
	PROPUESTO	FEADER (Eje 2)	MAGRAMA	CAGPDS
Propuesto a pagar	4.401,96	3.301,47	473,21	627,28

**APLICACIÓN DE REDUCCIONES Y SANCIONES**

Importe Calculado	Importe prereduc.	Admisibilidad y compromisos	Presentación tardía	Omisión declaración	Condicionabilidad	PROPUESTO	FEADER (Eje 2)	MAGRAMA	CAGPDS
4.401,96	4.401,96	0,00	0,00	0,00	0,00	4.401,96	3.301,47	473,21	627,28
<b>TOTAL</b>						4.401,96	3.301,47	473,21	627,28

**INCIDENCIAS**

**INCIDENCIA DESCRIPCIÓN**

80403 Explotación no inscrita en SIPEA o con superficie certificada cero.(anexo I, Orden 26 mayo 2015).  
 Ref:1700000005823515 Recinto:14-054-044-00096-003 Cultivo:101000 OLIVAR-SIN VARIEDAD Secano  
 Ref:1700000005823517 Recinto:14-054-044-00096-008 Cultivo:101000 OLIVAR-SIN VARIEDAD Secano



(1) Superficie declarada admisible ajustada con la superficie comprometida.  
 (2) Factor de penalización valorando el alcance para el tipo de compromiso.

**APELLIDOS Y NOMBRE / RAZÓN SOCIAL**

GUIJO REDONDO JOSE RAFAEL

**NIF**

\*\*\*9159\*

**EXPEDIENTE**

1225134

**ANUALIDAD DE PAGO**

4ª

**IMPORTE POR ANUALIDAD**

	2015	2016	2017	2018	2019
IMPORTE MÁXIMO SUBVENCIONABLE	172,35 €	172,35 €	172,35 €	172,35 €	172,35 €
IMPORTE MEDIO DE TRANSFERENCIA (€/ha)	114,14 €	114,14 €	114,14 €	114,14 €	114,14 €

**RESUMEN DE UNIDADES**

Cód	GRUPO DE PAGO	Sup. Dec. Admisible (ha)	Sup. Comprometida (ha)	Sup. ajustada compromiso (1) (ha)	% sobredec.	Sup. Propuesta (ha)	Importe Declarado	Importe Topado	Importe Propuesto	Importe tras sobredec.
51	AGRICULTURA MONTAÑA OLIVAR	1,51		1,51	0,00	1,51	172,35	172,35	172,35	172,35
	<b>TOTAL</b>	1,51	1,51	1,51		1,51	172,35	172,35	172,35	172,35

**RECINTOS PROPUESTOS**

REE.	REFERENCIA SIGPAC	CULTIVO	DESCRIPCIÓN CULTIVO	S/R	G. PAGO	PEND. MEDIA (%)	SUP. DEC. ADMISIBLE (ha)	SUP. COMPROM. (ha)	SUP. AJUSTADA COMPROM. (1) (ha)	SUP. CONY. SIGPAC (ha)	SUP. CERTIF. (ha)	SUP. CAMPO (ha)	SUP. CAMPO DETER. CULT. DECLARADO (ha)	SUP. DEC. REDUCIDA (ha)	SUP. PROPUESTA (ha)
170000005634590	14-054-056-00101-001	101000	OLIVAR-SIN VARIEDAD	S	51	22,62	1,36	1,36	1,36		1,36			1,36	1,36
170000005634591	14-054-056-00102-003	101000	OLIVAR-SIN VARIEDAD	S	51	28,17	0,12	0,12	0,12		0,12			0,12	0,12
170000005634593	14-054-058-00223-007	101000	OLIVAR-SIN VARIEDAD	S	51	22,17	0,03	0,03	0,03		0,03			0,03	0,03

**RESUMEN DE PAGOS**

IMPORTE ( Euros )				
FEADER				
PROPUESTO	(Eje 2)	MAGRAMA	CAGPDS	
Propuesto a pagar	172,35	129,26	18,53	24,56

**APLICACIÓN DE REDUCCIONES Y SANCIONES**

Importe Calculado	Importe prereduc.	Admisibilidad y compromisos	Presentación tardía	Omisión declaración	Condicionabilidad	IMPORTE ( Euros )			
						FEADER			
						PROPUESTO	(Eje 2)	MAGRAMA	CAGPDS
172,35	172,35	0,00	0,00	0,00	0,00	172,35	129,26	18,53	24,56
<b>TOTAL</b>						172,35	129,26	18,53	24,56



(1) Superficie declarada admisible ajustada con la superficie comprometida.  
 (2) Factor de penalización valorando el alcance para el tipo de compromiso.

**APELLIDOS Y NOMBRE / RAZÓN SOCIAL**

GUTIERREZ CANTADOR MAGDALENA

**NIF**

\*\*\*\*7924\*

**EXPEDIENTE**

1016707

**ANUALIDAD DE PAGO**

4ª

**IMPORTE POR ANUALIDAD**

	2015	2016	2017	2018	2019
IMPORTE MÁXIMO SUBVENCIONABLE	1.149,39 €	1.149,39 €	1.149,39 €	1.149,39 €	1.149,39 €
IMPORTE MEDIO DE TRANSFERENCIA (€/ha)	114,14 €	114,14 €	114,14 €	114,14 €	114,14 €

**RESUMEN DE UNIDADES**

Cód	GRUPO DE PAGO	Sup. Dec. Admisible (ha)	Sup. Comprometida (ha)	Sup. ajustada compromiso (1) (ha)	% sobredec.	Sup. Propuesta (ha)	Importe Declarado	Importe Topado	Importe Propuesto	Importe tras sobredec.
51	AGRICULTURA MONTAÑA OLIVAR	10,07		10,07	0,00	10,07	1.149,39	1.149,39	1.149,39	1.149,39
	<b>TOTAL</b>	10,07	10,07	10,07		10,07	1.149,39	1.149,39	1.149,39	1.149,39

**RECINTOS PROPUESTOS**

REF.	REFERENCIA SIGPAC	CULTIVO	DESCRIPCIÓN CULTIVO	S/R	G.PAGO	PEND. MEDIA (%)	SUP. DEC. ADMISIBLE (ha)	SUP. COMPROM. (ha)	SUP. AJUSTADA COMPROM. (1) (ha)	SUP. CONY. SIGPAC (ha)	SUP. CERTIE. (ha)	SUP. CAMPO (ha)	SUP. CAMPO DETER. CULT. DECLARADO (ha)	SUP. DEC. REDUCIDA (ha)	SUP. PROPUESTA (ha)
170000002203182	14-054-043-00056-001	101000	OLIVAR-SIN VARIEDAD	S	51	37,30	2,23	2,23	2,23		2,23			2,23	2,23
170000002203183	14-054-043-00057-001	101000	OLIVAR-SIN VARIEDAD	S	51	47,77	0,35	0,35	0,35		0,35			0,35	0,35
170000002203184	14-054-043-00136-001	101000	OLIVAR-SIN VARIEDAD	S	51	52,58	0,21	0,21	0,21		0,21			0,21	0,21
170000002203185	14-054-043-00141-001	101000	OLIVAR-SIN VARIEDAD	S	51	49,24	0,26	0,26	0,26		0,26			0,26	0,26
170000002203186	14-054-043-00058-001	101000	OLIVAR-SIN VARIEDAD	S	51	45,11	0,31	0,31	0,31		0,31			0,31	0,31
170000002203187	14-054-043-00065-001	101000	OLIVAR-SIN VARIEDAD	S	51	40,87	0,86	0,86	0,86		0,86			0,86	0,86
170000002203188	14-054-043-00067-001	101000	OLIVAR-SIN VARIEDAD	S	51	37,53	0,56	0,56	0,56		0,56			0,56	0,56
170000002203189	14-054-043-00132-001	101000	OLIVAR-SIN VARIEDAD	S	51	38,21	0,51	0,51	0,51		0,51			0,51	0,51
170000002203190	14-054-043-00135-001	101000	OLIVAR-SIN VARIEDAD	S	51	50,75	0,29	0,29	0,29		0,29			0,29	0,29
170000002203191	14-054-043-00137-002	101000	OLIVAR-SIN VARIEDAD	S	51	39,08	0,32	0,32	0,32		0,32			0,32	0,32
170000002203192	14-054-043-00138-001	101000	OLIVAR-SIN VARIEDAD	S	51	38,05	0,39	0,39	0,39		0,39			0,39	0,39
170000002203193	14-054-043-00139-001	101000	OLIVAR-SIN VARIEDAD	S	51	47,61	0,38	0,38	0,38		0,38			0,38	0,38
170000002203194	14-054-043-00074-001	101000	OLIVAR-SIN VARIEDAD	S	51	57,95	0,13	0,13	0,13		0,13			0,13	0,13
170000002203195	14-054-043-00075-001	101000	OLIVAR-SIN VARIEDAD	S	51	51,56	0,08	0,08	0,08		0,08			0,08	0,08
170000002203196	14-054-043-00076-001	101000	OLIVAR-SIN VARIEDAD	S	51	47,74	0,07	0,07	0,07		0,07			0,07	0,07
170000002203197	14-054-043-00077-001	101000	OLIVAR-SIN VARIEDAD	S	51	46,62	0,11	0,11	0,11		0,11			0,11	0,11
170000002203198	14-054-043-00133-001	101000	OLIVAR-SIN VARIEDAD	S	51	56,57	0,10	0,10	0,10		0,10			0,10	0,10
170000002203199	14-054-043-00079-001	101000	OLIVAR-SIN VARIEDAD	S	51	39,87	0,22	0,22	0,22		0,22			0,22	0,22
170000002203200	14-054-043-00080-001	101000	OLIVAR-SIN VARIEDAD	S	51	45,87	0,26	0,26	0,26		0,26			0,26	0,26
170000002203201	14-054-043-00081-001	101000	OLIVAR-SIN VARIEDAD	S	51	35,45	0,27	0,27	0,27		0,27			0,27	0,27
170000002203202	14-054-043-00082-001	101000	OLIVAR-SIN VARIEDAD	S	51	43,69	0,23	0,23	0,23		0,23			0,23	0,23
170000002203203	14-054-043-00083-001	101000	OLIVAR-SIN VARIEDAD	S	51	58,39	0,33	0,33	0,33		0,33			0,33	0,33
170000002203204	14-054-043-00128-001	101000	OLIVAR-SIN VARIEDAD	S	51	55,57	0,33	0,33	0,33		0,33			0,33	0,33
170000002203205	14-054-043-00134-001	101000	OLIVAR-SIN VARIEDAD	S	51	56,64	0,24	0,24	0,24		0,24			0,24	0,24
170000002203206	14-054-043-00140-001	101000	OLIVAR-SIN VARIEDAD	S	51	40,90	0,22	0,22	0,22		0,22			0,22	0,22
170000002203207	14-054-043-00062-001	101000	OLIVAR-SIN VARIEDAD	S	51	56,49	0,81	0,81	0,81		0,81			0,81	0,81

**RESUMEN DE PAGOS**

IMPORTE ( Euros )				
	PROPUESTO	FEADER (Eje 2)	MAGRAMA	CAGPDS
Propuesto a pagar	1.149,39	862,04	123,56	163,79

**APLICACIÓN DE REDUCCIONES Y SANCIONES**

Importe Calculado	Importe prereduc.	Admisibilidad y compromisos	Presentación tardía	Omisión declaración	Condicionality	PROPUESTO	FEADER (Eje 2)	MAGRAMA	CAGPDS	
1.149,39	1.149,39	0,00	0,00	0,00	0,00	1.149,39	862,04	123,56	163,79	
<b>TOTAL</b>							1.149,39	862,04	123,56	163,79



(1) Superficie declarada admisible ajustada con la superficie comprometida.  
 (2) Factor de penalización valorando el alcance para el tipo de compromiso.

<u>APELLIDOS Y NOMBRE / RAZÓN SOCIAL</u>	<u>NIF</u>	<u>EXPEDIENTE</u>	<u>ANUALIDAD DE PAGO</u>
GUTIERREZ DIAZ ANTONIO	****2419*	1223484	4ª

**IMPORTE POR ANUALIDAD**

	<u>2015</u>	<u>2016</u>	<u>2017</u>	<u>2018</u>	<u>2019</u>
IMPORTE MÁXIMO SUBVENCIONABLE	2.616,09 €	2.616,09 €	2.616,09 €	2.616,09 €	2.608,10 €
IMPORTE MEDIO DE TRANSFERENCIA (€/ha)	114,14 €	114,14 €	114,14 €	114,14 €	114,14 €

**RESUMEN DE UNIDADES**

<u>Cód</u>	<u>GRUPO DE PAGO</u>	<u>Sup. Dec. Admisible (ha)</u>	<u>Sup. Comprometida (ha)</u>	<u>Sup. ajustada compromiso (1) (ha)</u>	<u>% sobredec.</u>	<u>Sup. Propuesta (ha)</u>	<u>Importe Declarado</u>	<u>Importe Topado</u>	<u>Importe Propuesto</u>	<u>Importe tras sobredec.</u>
51	AGRICULTURA MONTAÑA OLIVAR	22,85		22,85	0,00	22,85	2.608,10	2.608,10	2.608,10	2.608,10
	<b>TOTAL</b>	22,85	22,92	22,85		22,85	2.608,10	2.608,10	2.608,10	2.608,10

**RECINTOS PROPUESTOS**

<u>REF.</u>	<u>REFERENCIA SIGPAC</u>	<u>CULTIVO</u>	<u>DESCRIPCIÓN CULTIVO</u>	<u>S/R</u>	<u>G.PAGO</u>	<u>PEND. MEDIA (%)</u>	<u>SUP. DEC. ADMISIBLE (ha)</u>	<u>SUP. COMPROM. (ha)</u>	<u>SUP. AJUSTADA COMPROM. (1) (ha)</u>	<u>SUP. CONY. SIGPAC (ha)</u>	<u>SUP. CERTIF. (ha)</u>	<u>SUP. CAMPO (ha)</u>	<u>SUP. CAMPO DETER. CULT. DECLARADO (ha)</u>	<u>SUP. DEC. REDUCIDA (ha)</u>	<u>SUP. PROPUESTA (ha)</u>
-48800	14-054-042-00015-058	101000	OLIVAR-SIN VARIEDAD	S	51	54,40	1,03	3,17	1,03	1,03	1,03			1,03	1,03
1700000007132308	14-054-042-00016-005	101000	OLIVAR-SIN VARIEDAD	S	51	61,04	0,18	0,18	0,18		0,18			0,18	0,18
1700000007132309	14-054-042-00016-007	101000	OLIVAR-SIN VARIEDAD	S	51	52,80	0,49	0,49	0,49		0,49			0,49	0,49
1700000007132310	14-054-042-00017-001	101000	OLIVAR-SIN VARIEDAD	S	51	54,76	0,21	0,21	0,21		0,21			0,21	0,21
1700000007132311	14-054-042-00015-008	101000	OLIVAR-SIN VARIEDAD	S	51	22,84	0,78	0,78	0,78		0,78			0,78	0,78
1700000007132312	14-054-042-00015-011	101000	OLIVAR-SIN VARIEDAD	S	51	42,86	2,07	3,17	2,07	2,07	2,07			2,07	2,07
1700000007132313	14-054-042-00018-001	101000	OLIVAR-SIN VARIEDAD	S	51	51,56	4,63	4,63	4,63		4,63			4,63	4,63
1700000007132314	14-054-042-00026-001	101000	OLIVAR-SIN VARIEDAD	S	51	34,24	7,12	7,12	7,12		7,12			7,12	7,12
1700000007132315	14-054-042-00015-012	101000	OLIVAR-SIN VARIEDAD	S	51	45,12	5,43	5,43	5,43		5,43			5,43	5,43
1700000007132323	14-054-042-00016-001	101000	OLIVAR-SIN VARIEDAD	S	51	35,85	0,91	0,91	0,91		0,91			0,91	0,91

**RESUMEN DE PAGOS**

<u>IMPORTE ( Euros )</u>				
	<u>PROPUESTO</u>	<u>FEADER (Eje 2)</u>	<u>MAGRAMA</u>	<u>CAGPDS</u>
Propuesto a pagar	2.608,10	1.956,08	280,37	371,65

**APLICACIÓN DE REDUCCIONES Y SANCIONES**

<u>Importe Calculado</u>	<u>Importe prereduc.</u>	<u>Admisibilidad y compromisos</u>	<u>Presentación tardía</u>	<u>Omisión declaración</u>	<u>Condicionabilidad</u>	<u>PROPUESTO</u>	<u>IMPORTE ( Euros )</u>			
							<u>FEADER (Eje 2)</u>	<u>MAGRAMA</u>	<u>CAGPDS</u>	
2.608,10	2.608,10	0,00	0,00	0,00	0,00	2.608,10	1.956,08	280,37	371,65	
						<b>TOTAL</b>	2.608,10	1.956,08	280,37	371,65



(1) Superficie declarada admisible ajustada con la superficie comprometida.  
 (2) Factor de penalización valorando el alcance para el tipo de compromiso.

<u>APELLIDOS Y NOMBRE / RAZÓN SOCIAL</u>	<u>NIF</u>	<u>EXPEDIENTE</u>	<u>ANUALIDAD DE PAGO</u>
GUTIERREZ DIAZ PEDRO	***9249*	1180231	4ª

**IMPORTE POR ANUALIDAD**

	<u>2015</u>	<u>2016</u>	<u>2017</u>	<u>2018</u>	<u>2019</u>
<b>IMPORTE MÁXIMO SUBVENCIONABLE</b>	1.203,04 €	1.203,04 €	1.203,04 €	1.203,04 €	1.203,04 €
<b>IMPORTE MEDIO DE TRANSFERENCIA (€/ha)</b>	114,14 €	114,14 €	114,14 €	114,14 €	114,14 €

**RESUMEN DE UNIDADES**

<u>Cód</u>	<u>GRUPO DE PAGO</u>	<u>Sup. Dec. Admisible (ha)</u>	<u>Sup. Comprometida (ha)</u>	<u>Sup. ajustada compromiso (1) (ha)</u>	<u>% sobredec.</u>	<u>Sup. Propuesta (ha)</u>	<u>Importe Declarado</u>	<u>Importe Topado</u>	<u>Importe Propuesto</u>	<u>Importe tras sobredec.</u>
51	AGRICULTURA MONTAÑA OLIVAR	10,54		10,54	0,00	10,54	1.203,04	1.203,04	1.203,04	1.203,04
	<b>TOTAL</b>	10,54	10,54	10,54		10,54	1.203,04	1.203,04	1.203,04	1.203,04

**RECINTOS PROPUESTOS**

<u>REE.</u>	<u>REFERENCIA SIGPAC</u>	<u>CULTIVO</u>	<u>DESCRIPCIÓN CULTIVO</u>	<u>S/R</u>	<u>G.PAGO</u>	<u>PEND. MEDIA (%)</u>	<u>SUP. DEC. ADMISIBLE (ha)</u>	<u>SUP. COMPROM. (ha)</u>	<u>SUP. AJUSTADA COMPROM. (1) (ha)</u>	<u>SUP. CONY. SIGPAC (ha)</u>	<u>SUP. CERTIF. (ha)</u>	<u>SUP. CAMPO (ha)</u>	<u>SUP. CAMPO DETER. CULT. DECLARADO (ha)</u>	<u>SUP. DEC. REDUCIDA (ha)</u>	<u>SUP. PROPUESTA (ha)</u>
1700000007132670	14-054-042-00102-002	101000	OLIVAR-SIN VARIEDAD	S	51	32,87	1,02	1,02	1,02		1,02			1,02	1,02
1700000007132671	14-054-042-00098-002	101000	OLIVAR-SIN VARIEDAD	S	51	43,25	9,52	9,52	9,52		9,52			9,52	9,52

**RESUMEN DE PAGOS**

<b><u>IMPORTE ( Euros )</u></b>				
	<u>PROPUESTO</u>	<u>FEADER (Eje 2)</u>	<u>MAGRAMA</u>	<u>CAGPDS</u>
Propuesto a pagar	1.203,04	902,28	129,33	171,43

**APLICACIÓN DE REDUCCIONES Y SANCIONES**

<u>Importe Calculado</u>	<u>Importe prereduc.</u>	<u>Admisibilidad y compromisos</u>	<u>Presentación tardía</u>	<u>Omisión declaración</u>	<u>Condicionalidad</u>	<u>PROPUESTO</u>	<b><u>IMPORTE ( Euros )</u></b>			
							<u>FEADER (Eje 2)</u>	<u>MAGRAMA</u>	<u>CAGPDS</u>	
1.203,04	1.203,04	0,00	0,00	0,00	0,00	1.203,04	902,28	129,33	171,43	
						<b>TOTAL</b>	1.203,04	902,28	129,33	171,43



(1) Superficie declarada admisible ajustada con la superficie comprometida.  
 (2) Factor de penalización valorando el alcance para el tipo de compromiso.

<u>APELLIDOS Y NOMBRE / RAZÓN SOCIAL</u>	<u>NIF</u>	<u>EXPEDIENTE</u>	<u>ANUALIDAD DE PAGO</u>
GUTIERREZ GUTIERREZ MIGUEL	****7574*	1213465	4ª

**IMPORTE POR ANUALIDAD**

	<u>2015</u>	<u>2016</u>	<u>2017</u>	<u>2018</u>	<u>2019</u>
IMPORTE MÁXIMO SUBVENCIONABLE	5.742,38 €	5.742,38 €	5.740,37 €	5.739,37 €	5.737,36 €
IMPORTE MEDIO DE TRANSFERENCIA (€/ha)	100,41 €	100,41 €	100,41 €	100,41 €	100,41 €

**RESUMEN DE UNIDADES**

<u>Cód</u>	<u>GRUPO DE PAGO</u>	<u>Sup. Dec. Admisible (ha)</u>	<u>Sup. Comprometida (ha)</u>	<u>Sup. ajustada compromiso (1) (ha)</u>	<u>% sobredec.</u>	<u>Sup. Propuesta (ha)</u>	<u>Importe Declarado</u>	<u>Importe Topado</u>	<u>Importe Propuesto</u>	<u>Importe tras sobredec.</u>
51	AGRICULTURA MONTAÑA OLIVAR	57,14		57,14	0,00	57,14	5.738,96	5.737,36	5.737,36	5.737,36
	<b>TOTAL</b>	57,14	57,16	57,14		57,14	5.738,96	5.737,36	5.737,36	5.737,36

**RECINTOS PROPUESTOS**

<u>REE.</u>	<u>REFERENCIA SIGPAC</u>	<u>CULTIVO</u>	<u>DESCRIPCIÓN CULTIVO</u>	<u>S/R</u>	<u>G.PAGO</u>	<u>PEND. MEDIA (%)</u>	<u>SUP. DEC. ADMISIBLE (ha)</u>	<u>SUP. COMPROM. (ha)</u>	<u>SUP. AJUSTADA COMPROM. (1) (ha)</u>	<u>SUP. CONY. SIGPAC (ha)</u>	<u>SUP. CERTIF. (ha)</u>	<u>SUP. CAMPO (ha)</u>	<u>SUP. CAMPO DETER. CULT. DECLARADO (ha)</u>	<u>SUP. DEC. REDUCIDA (ha)</u>	<u>SUP. PROPUESTA (ha)</u>
1700000006310835	14-054-058-00157-001	101000	OLIVAR-SIN VARIEDAD	S	51	30,83	1,65	1,65	1,65		1,65			1,65	1,65
1700000006310851	14-054-060-00062-003	101000	OLIVAR-SIN VARIEDAD	S	51	45,90	55,49	55,51	55,49	55,49	55,49			55,49	55,49

**RESUMEN DE PAGOS**

<u>IMPORTE ( Euros )</u>				
	<u>PROPUESTO</u>	<u>FEADER (Eje 2)</u>	<u>MAGRAMA</u>	<u>CAGPDS</u>
Propuesto a pagar	5.737,36	4.303,02	616,77	817,57

**APLICACIÓN DE REDUCCIONES Y SANCIONES**

<u>Importe Calculado</u>	<u>Importe prereduc.</u>	<u>Admisibilidad y compromisos</u>	<u>Presentación tardía</u>	<u>Omisión declaración</u>	<u>Condicionalidad</u>	<u>PROPUESTO</u>	<u>IMPORTE ( Euros )</u>			
							<u>FEADER (Eje 2)</u>	<u>MAGRAMA</u>	<u>CAGPDS</u>	
5.737,36	5.737,36	0,00	0,00	0,00	0,00	5.737,36	4.303,02	616,77	817,57	
						<b>TOTAL</b>	5.737,36	4.303,02	616,77	817,57

**INCIDENCIAS**

**INCIDENCIA DESCRIPCIÓN**

86001 Expediente afectado por condicionalidad (art. 28 de orden de 26 de mayo de 2015)  
Porcentaje Reducción:0



**APELLIDOS Y NOMBRE / RAZÓN SOCIAL**

GUTIERREZ MORAL BAUTISTA

**NIF**

\*\*\*\*8554\*

**EXPEDIENTE**

1122280

**ANUALIDAD DE PAGO**

4ª

**IMPORTES POR ANUALIDAD**

	2015	2016	2017	2018	2019
IMPORTE MÁXIMO SUBVENCIONABLE	1.431,32 €	1.431,32 €	1.431,32 €	1.431,32 €	1.431,32 €
IMPORTE MEDIO DE TRANSFERENCIA (€/ha)	114,14 €	114,14 €	114,14 €	114,14 €	114,14 €

**RESUMEN DE UNIDADES**

Cód	GRUPO DE PAGO	Sup. Dec. Admisible (ha)	Sup. Comprometida (ha)	Sup. ajustada compromiso (1) (ha)	% sobredec.	Sup. Propuesta (ha)	Importe Declarado	Importe Topado	Importe Propuesto	Importe tras sobredec.
51	AGRICULTURA MONTAÑA OLIVAR	12,55		12,54	0,00	12,54	1.431,32	1.431,32	1.431,32	1.431,32
	<b>TOTAL</b>	12,55	12,54	12,54		12,54	1.431,32	1.431,32	1.431,32	1.431,32

**RECINTOS PROPUESTOS**

REF.	REFERENCIA SIGPAC	CULTIVO	DESCRIPCIÓN CULTIVO	S/R	G.PAGO	PEND. MEDIA (%)	SUP. DEC. ADMISIBLE (ha)	SUP. COMPROM. (ha)	SUP. AJUSTADA COMPROM. (1) (ha)	SUP. CONY. SIGPAC (ha)	SUP. CERTIE. (ha)	SUP. CAMPO (ha)	SUP. CAMPO DETER. CULT. DECLARADO (ha)	SUP. DEC. REDUCIDA (ha)	SUP. PROPUESTA (ha)
1700000007221329	14-001-004-00121-002	101000	OLIVAR-SIN VARIEDAD	S	51	22,94	0,11	0,11	0,11		0,11			0,11	0,11
1700000007221330	23-003-024-00148-003	101000	OLIVAR-SIN VARIEDAD	S	51	31,76	1,95	1,95	1,95		1,95			1,95	1,95
1700000007221331	23-003-024-00157-004	101000	OLIVAR-SIN VARIEDAD	S	51	31,47	0,15	0,15	0,15		0,15			0,15	0,15
1700000007221332	23-003-024-09005-003	101000	OLIVAR-SIN VARIEDAD	S	51	21,03	0,01	0,01	0,01		0,01			0,01	0,01
1700000007221333	23-003-024-09005-014	101000	OLIVAR-SIN VARIEDAD	S	51	25,31	0,01	0,01	0,01		0,01			0,01	0,01
1700000007221336	14-001-004-00136-001	101000	OLIVAR-SIN VARIEDAD	S	51	21,96	0,06	0,06	0,06		0,06			0,06	0,06
1700000007221338	23-003-011-00122-001	101000	OLIVAR-SIN VARIEDAD	S	51	20,77	2,01	2,01	2,01		2,01			2,01	2,01
1700000007221340	23-003-011-00074-001	101000	OLIVAR-SIN VARIEDAD	S	51	24,12	2,04	2,03	2,03		2,04			2,03	2,03
1700000007221341	23-003-011-00097-001	101000	OLIVAR-SIN VARIEDAD	S	51	30,84	1,07	1,07	1,07		1,07			1,07	1,07
1700000007221342	23-003-010-00267-002	101000	OLIVAR-SIN VARIEDAD	S	51	38,76	0,58	0,58	0,58		0,65			0,58	0,58
1700000007221343	23-003-010-00264-002	101000	OLIVAR-SIN VARIEDAD	S	51	38,06	0,31	0,31	0,31		0,31			0,31	0,31
1700000007221345	23-003-004-00195-002	101000	OLIVAR-SIN VARIEDAD	S	51	24,17	3,93	3,93	3,93		3,97			3,93	3,93
1700000007221351	14-031-001-00675-002	101000	OLIVAR-SIN VARIEDAD	S	51	21,45	0,04	0,04	0,04		0,04			0,04	0,04
1700000007221352	14-031-001-00677-002	101000	OLIVAR-SIN VARIEDAD	S	51	22,94	0,01	0,01	0,01		0,01			0,01	0,01
1700000007221353	14-031-001-00805-002	101000	OLIVAR-SIN VARIEDAD	S	51	22,27	0,27	0,27	0,27		0,27			0,27	0,27

**RESUMEN DE PAGOS**

	IMPORTE ( Euros )			
	PROPUESTO	FEADER (Eje 2)	MAGRAMA	CAGPDS
Propuesto a pagar	1.431,32	1.073,49	153,87	203,96

**APLICACIÓN DE REDUCCIONES Y SANCIONES**

Importe Calculado	Importe prereduc.	Admisibilidad y compromisos	Presentación tardía	Omisión declaración	Condicionabilidad	IMPORTE ( Euros )				
						PROPUESTO	FEADER (Eje 2)	MAGRAMA	CAGPDS	
1.431,32	1.431,32	0,00	0,00	0,00	0,00	1.431,32	1.073,49	153,87	203,96	
						<b>TOTAL</b>	1.431,32	1.073,49	153,87	203,96



(1) Superficie declarada admisible ajustada con la superficie comprometida.  
 (2) Factor de penalización valorando el alcance para el tipo de compromiso.

<u>APELLIDOS Y NOMBRE / RAZÓN SOCIAL</u>	<u>NIF</u>	<u>EXPEDIENTE</u>	<u>ANUALIDAD DE PAGO</u>
GUTIERREZ RUIZ ISABEL	****5294*	1023293	4ª

**IMPORTE POR ANUALIDAD**

	<u>2015</u>	<u>2016</u>	<u>2017</u>	<u>2018</u>	<u>2019</u>
IMPORTE MÁXIMO SUBVENCIONABLE	1.742,92 €	1.742,92 €	1.742,92 €	1.740,64 €	1.740,64 €
IMPORTE MEDIO DE TRANSFERENCIA (€/ha)	114,14 €	114,14 €	114,14 €	114,14 €	114,14 €

**RESUMEN DE UNIDADES**

<u>Cód</u>	<u>GRUPO DE PAGO</u>	<u>Sup. Dec. Admisible (ha)</u>	<u>Sup. Comprometida (ha)</u>	<u>Sup. ajustada compromiso (1) (ha)</u>	<u>% sobredec.</u>	<u>Sup. Propuesta (ha)</u>	<u>Importe Declarado</u>	<u>Importe Topado</u>	<u>Importe Propuesto</u>	<u>Importe tras sobredec.</u>
51	AGRICULTURA MONTAÑA OLIVAR	15,27		15,25	0,00	15,25	1.740,64	1.740,64	1.740,64	1.740,64
	<b>TOTAL</b>	15,27	15,25	15,25		15,25	1.740,64	1.740,64	1.740,64	1.740,64

**RECINTOS PROPUESTOS**

<u>REE.</u>	<u>REFERENCIA SIGPAC</u>	<u>CULTIVO</u>	<u>DESCRIPCIÓN CULTIVO</u>	<u>S/R</u>	<u>G. PAGO</u>	<u>PEND. MEDIA (%)</u>	<u>SUP. DEC. ADMISIBLE (ha)</u>	<u>SUP. COMPROM. (ha)</u>	<u>SUP. AJUSTADA COMPROM. (1) (ha)</u>	<u>SUP. CONY. SIGPAC (ha)</u>	<u>SUP. CERTIF. (ha)</u>	<u>SUP. CAMPO (ha)</u>	<u>SUP. CAMPO DETER. CULT. DECLARADO (ha)</u>	<u>SUP. DEC. REDUCIDA (ha)</u>	<u>SUP. PROPUESTA (ha)</u>
1700000002582184	14-069-049-00005-001	101000	OLIVAR-SIN VARIEDAD	S	51	22,23	0,05	0,05	0,05		0,05			0,05	0,05
1700000002582186	14-069-051-00038-005	101000	OLIVAR-SIN VARIEDAD	S	51	36,55	13,64	13,64	13,64		13,64			13,64	13,64
1700000002582187	14-069-051-00038-008	101000	OLIVAR-SIN VARIEDAD	S	51	35,09	1,50	1,50	1,50		1,50			1,50	1,50
1700000002582188	14-069-049-00005-011	101000	OLIVAR-SIN VARIEDAD	S	51	28,72	0,03	0,03	0,03		0,03			0,03	0,03
1700000002582189	14-069-049-00006-002	101000	OLIVAR-SIN VARIEDAD	S	51	34,33	0,05	0,05	0,05		0,05			0,05	0,05

**RESUMEN DE PAGOS**

	<u>IMPORTE ( Euros )</u>			
	<u>PROPUESTO</u>	<u>FEADER (Eje 2)</u>	<u>MAGRAMA</u>	<u>CAGPDS</u>
Propuesto a pagar	1.740,64	1.305,48	187,12	248,04

**APLICACIÓN DE REDUCCIONES Y SANCIONES**

<u>Importe Calculado</u>	<u>Importe prereduc.</u>	<u>Admisibilidad y compromisos</u>	<u>Presentación tardía</u>	<u>Omisión declaración</u>	<u>Condicionabilidad</u>	<u>PROPUESTO</u>	<u>FEADER (Eje 2)</u>	<u>MAGRAMA</u>	<u>CAGPDS</u>
1.740,64	1.740,64	0,00	0,00	0,00	0,00	1.740,64	1.305,48	187,12	248,04
<b>TOTAL</b>						1.740,64	1.305,48	187,12	248,04

**INCIDENCIAS**

**INCIDENCIA DESCRIPCIÓN**

80421 Solicita recinto que no está comprometido para la operación.  
 Ref:1700000002582185 Recinto:14-069-051-09005-055 Cultivo:101002 OLIVAR-SEVILLÍ Secano



(1) Superficie declarada admisible ajustada con la superficie comprometida.  
 (2) Factor de penalización valorando el alcance para el tipo de compromiso.



<u>APELLIDOS Y NOMBRE / RAZÓN SOCIAL</u>	<u>NIF</u>	<u>EXPEDIENTE</u>	<u>ANUALIDAD DE PAGO</u>
GUTIERREZ VACAS JUANA	****5556*	1012411	4ª

**IMPORTE POR ANUALIDAD**

	<u>2015</u>	<u>2016</u>	<u>2017</u>	<u>2018</u>	<u>2019</u>
<b>IMPORTE MÁXIMO SUBVENCIONABLE</b>	923,39 €	923,39 €	923,39 €	923,39 €	923,39 €
<b>IMPORTE MEDIO DE TRANSFERENCIA (€/ha)</b>	114,14 €	114,14 €	114,14 €	114,14 €	114,14 €

**RESUMEN DE UNIDADES**

<u>Cód</u>	<u>GRUPO DE PAGO</u>	<u>Sup. Dec. Admisible (ha)</u>	<u>Sup. Comprometida (ha)</u>	<u>Sup. ajustada compromiso (1) (ha)</u>	<u>% sobredec.</u>	<u>Sup. Propuesta (ha)</u>	<u>Importe Declarado</u>	<u>Importe Topado</u>	<u>Importe Propuesto</u>	<u>Importe tras sobredec.</u>
51	AGRICULTURA MONTAÑA OLIVAR	8,09		8,09	0,00	8,09	923,39	923,39	923,39	923,39
<b>TOTAL</b>		8,09	8,09	8,09		8,09	923,39	923,39	923,39	923,39

**RECINTOS PROPUESTOS**

<u>REE.</u>	<u>REFERENCIA SIGPAC</u>	<u>CULTIVO</u>	<u>DESCRIPCIÓN CULTIVO</u>	<u>S/R</u>	<u>G. PAGO</u>	<u>PEND. MEDIA (%)</u>	<u>SUP. DEC. ADMISIBLE (ha)</u>	<u>SUP. COMPROM. (ha)</u>	<u>SUP. AJUSTADA COMPROM. (1) (ha)</u>	<u>SUP. CONY. SIGPAC (ha)</u>	<u>SUP. CERTIF. (ha)</u>	<u>SUP. CAMPO (ha)</u>	<u>SUP. CAMPO DETER. CULT. DECLARADO (ha)</u>	<u>SUP. DEC. REDUCIDA (ha)</u>	<u>SUP. PROPUESTA (ha)</u>
1700000002251071	14-069-045-00097-001	101000	OLIVAR-SIN VARIEDAD	S	51	47,59	2,89	2,89	2,89		2,89	2,89	2,89	2,89	2,89
1700000002251072	14-069-046-00048-005	101000	OLIVAR-SIN VARIEDAD	S	51	47,26	5,20	5,20	5,20		5,20	5,20	5,20	5,20	5,20

**RESUMEN DE PAGOS**

<b><u>IMPORTE ( Euros )</u></b>				
	<u>PROPUESTO</u>	<u>FEADER (Eje 2)</u>	<u>MAGRAMA</u>	<u>CAGPDS</u>
Propuesto a pagar	923,39	692,54	99,26	131,59

**APLICACIÓN DE REDUCCIONES Y SANCIONES**

<u>Importe Calculado</u>	<u>Importe prereduc.</u>	<u>Admisibilidad y compromisos</u>	<u>Presentación tardía</u>	<u>Omisión declaración</u>	<u>Condicionalidad</u>	<u>PROPUESTO</u>	<b><u>IMPORTE ( Euros )</u></b>		
							<u>FEADER (Eje 2)</u>	<u>MAGRAMA</u>	<u>CAGPDS</u>
923,39	923,39	0,00	0,00	0,00	0,00	923,39	692,54	99,26	131,59
<b>TOTAL</b>						923,39	692,54	99,26	131,59



(1) Superficie declarada admisible ajustada con la superficie comprometida.  
 (2) Factor de penalización valorando el alcance para el tipo de compromiso.

<u>APELLIDOS Y NOMBRE / RAZÓN SOCIAL</u>	<u>NIF</u>	<u>EXPEDIENTE</u>	<u>ANUALIDAD DE PAGO</u>
HABAS SANCHEZ ELEUTERIO	****4525*	1075816	4ª

**IMPORTE POR ANUALIDAD**

	<u>2015</u>	<u>2016</u>	<u>2017</u>	<u>2018</u>	<u>2019</u>
IMPORTE MÁXIMO SUBVENCIONABLE	287,63 €	287,63 €	280,78 €	273,93 €	165,50 €
IMPORTE MEDIO DE TRANSFERENCIA (€/ha)	114,14 €	114,14 €	114,14 €	114,14 €	114,14 €

**RESUMEN DE UNIDADES**

<u>Cód</u>	<u>GRUPO DE PAGO</u>	<u>Sup. Dec. Admisible (ha)</u>	<u>Sup. Comprometida (ha)</u>	<u>Sup. ajustada compromiso (1) (ha)</u>	<u>% sobredec.</u>	<u>Sup. Propuesta (ha)</u>	<u>Importe Declarado</u>	<u>Importe Topado</u>	<u>Importe Propuesto</u>	<u>Importe tras sobredec.</u>
51	AGRICULTURA MONTAÑA OLIVAR	2,56		1,45	0,00	1,45	165,50	165,50	165,50	165,50
	<b>TOTAL</b>	2,56	2,40	1,45		1,45	165,50	165,50	165,50	165,50

**RECINTOS PROPUESTOS**

<u>REE.</u>	<u>REFERENCIA SIGPAC</u>	<u>CULTIVO</u>	<u>DESCRIPCIÓN CULTIVO</u>	<u>S/R</u>	<u>G. PAGO</u>	<u>PEND. MEDIA (%)</u>	<u>SUP. DEC. ADMISIBLE (ha)</u>	<u>SUP. COMPROM. (ha)</u>	<u>SUP. AJUSTADA COMPROM. (1) (ha)</u>	<u>SUP. CONY. SIGPAC (ha)</u>	<u>SUP. CERTIF. (ha)</u>	<u>SUP. CAMPO (ha)</u>	<u>SUP. CAMPO DETER. CULT. DECLARADO (ha)</u>	<u>SUP. DEC. REDUCIDA (ha)</u>	<u>SUP. PROPUESTA (ha)</u>
-56501	14-006-012-00035-002	101000	OLIVAR-SIN VARIEDAD	S	51	52,50	1,52	1,61	1,52	0,41	1,52			0,41	0,41
1700000006267990	14-006-012-00031-002	101000	OLIVAR-SIN VARIEDAD	S	51	58,14	0,88	0,88	0,88		0,88			0,88	0,88
1700000006267994	14-006-012-00031-003	101000	OLIVAR-SIN VARIEDAD	S	51	59,22	0,16	0,16	0,16		0,16			0,16	0,16

**RESUMEN DE PAGOS**

<u>IMPORTE ( Euros )</u>			
<u>FEADER</u>			
<u>PROPUESTO</u>	<u>(Eje 2)</u>	<u>MAGRAMA</u>	<u>CAGPDS</u>
Propuesto	0,00	0,00	0,00

**APLICACIÓN DE REDUCCIONES Y SANCIONES**

<u>Importe Calculado</u>	<u>Importe prereduc.</u>	<u>Admisibilidad y compromisos</u>	<u>Presentación tardía</u>	<u>Omisión declaración</u>	<u>Condicionabilidad</u>	<u>IMPORTE ( Euros )</u>			
<u>FEADER</u>						<u>PROPUESTO</u>	<u>(Eje 2)</u>	<u>MAGRAMA</u>	<u>CAGPDS</u>
165,50	0,00	0,00	0,00	0,00	0,00	0,00	0,00	0,00	0,00
<b>TOTAL</b>						0,00	0,00	0,00	0,00

**INCIDENCIAS**

**INCIDENCIA DESCRIPCIÓN**

- 80420 Expediente que no renueva el 80% del número de unidades comprometidas.  
Sup. Determinada:1,45 Sup. Máx. Comprometida:2,52
- 80421 Solicita recinto que no está comprometido para la operación.  
Ref:-56503 Recinto:14-006-012-09007-003 Cultivo:101000 OLIVAR-SIN VARIEDAD Secano



(1) Superficie declarada admisible ajustada con la superficie comprometida.  
(2) Factor de penalización valorando el alcance para el tipo de compromiso.

**APELLIDOS Y NOMBRE / RAZÓN SOCIAL**

HDROS JOSE FELIX FDEZ-ARROYO

**NIF**

\*\*\*\*3534\*

**EXPEDIENTE**

1229722

**ANUALIDAD DE PAGO**

4ª

**IMPORTE POR ANUALIDAD**

	2015	2016	2017	2018	2019
IMPORTE MÁXIMO SUBVENCIONABLE	5.624,82 €	5.624,82 €	5.615,69 €	5.302,30 €	5.302,30 €
IMPORTE MEDIO DE TRANSFERENCIA (€/ha)	101,42 €	101,42 €	101,42 €	101,42 €	101,42 €

**RESUMEN DE UNIDADES**

Cód	GRUPO DE PAGO	Sup. Dec. Admisible (ha)	Sup. Comprometida (ha)	Sup. ajustada compromiso (1) (ha)	% sobredec.	Sup. Propuesta (ha)	Importe Declarado	Importe Topado	Importe Propuesto	Importe tras sobredec.
51	AGRICULTURA MONTAÑA OLIVAR	53,11		52,28	0,00	52,28	5.406,81	5.302,30	5.302,30	5.302,30
	<b>TOTAL</b>	53,11	52,28	52,28		52,28	5.406,81	5.302,30	5.302,30	5.302,30

**RECINTOS PROPUESTOS**

REF.	REFERENCIA SIGPAC	CULTIVO	DESCRIPCIÓN CULTIVO	S/R	G. PAGO	PEND. MEDIA (%)	SUP. DEC. ADMISIBLE (ha)	SUP. COMPROM. (ha)	SUP. AJUSTADA COMPROM. (1) (ha)	SUP. CONY. SIGPAC (ha)	SUP. CERTIE. (ha)	SUP. CAMPO (ha)	SUP. CAMPO DETER. CULT. DECLARADO (ha)	SUP. DEC. REDUCIDA (ha)	SUP. PROPUESTA (ha)
-170112	14-043-025-00072-070	101000	OLIVAR-SIN VARIEDAD	S	51	31,91	0,79	54,53	0,79	0,79	0,00			0,79	0,79
1700000006920164	14-043-025-00060-005	101000	OLIVAR-SIN VARIEDAD	S	51	23,21	0,40	0,40	0,40		0,40			0,40	0,40
1700000006920165	14-043-025-00070-001	101000	OLIVAR-SIN VARIEDAD	S	51	58,70	0,18	0,13	0,13		0,18			0,13	0,00
1700000006920166	14-043-025-00072-002	101000	OLIVAR-SIN VARIEDAD	S	51	37,69	51,46	54,53	51,46	51,47	51,47			51,46	51,46
1700000006920184	14-043-025-00050-001	101000	OLIVAR-SIN VARIEDAD	S	51	26,60	0,25	0,25	0,25		0,25			0,25	0,25
1700000006920187	14-043-025-00072-006	101000	OLIVAR-SIN VARIEDAD	S	51	33,35	0,03	0,03	0,03		0,03			0,03	0,03

**RESUMEN DE PAGOS**

IMPORTE ( Euros )				
	PROPUESTO	FEADER (Eje 2)	MAGRAMA	CAGPDS
Propuesto a pagar	5.302,30	3.976,73	570,00	755,57

**APLICACIÓN DE REDUCCIONES Y SANCIONES**

Importe Calculado	Importe prereduc.	Admisibilidad y compromisos	Presentación tardía	Omisión declaración	Condicionality	PROPUESTO	FEADER (Eje 2)	MAGRAMA	CAGPDS
5.302,30	5.302,30	0,00	0,00	0,00	0,00	5.302,30	3.976,73	570,00	755,57
<b>TOTAL</b>						5.302,30	3.976,73	570,00	755,57

**INCIDENCIAS**

**INCIDENCIA DESCRIPCIÓN**

- 218 La superficie total declarada sobre un mismo recinto en el conjunto de los expedientes, no puede superar la superficie total que el SIGPAC establece para ese recinto.  
Ref:1700000006920165 Recinto:14-043-025-00070-001 Cultivo:101000 OLIVAR-SIN VARIEDAD Secano Suma de superficies declaradas para este recinto por todos los solicitantes (Áreas):91 Superficie SIGPAC medida para este recinto (Áreas):73 Exceso de superficie declarada (Hectáreas):0,18
- 80403 Explotación no inscrita en SIPEA o con superficie certificada cero.(anexo I, Orden 26 mayo 2015).  
Ref:-170112 Recinto:14-043-025-00072-070 Cultivo:101000 OLIVAR-SIN VARIEDAD Secano



(1) Superficie declarada admisible ajustada con la superficie comprometida.  
(2) Factor de penalización valorando el alcance para el tipo de compromiso.

<u>APELLIDOS Y NOMBRE / RAZÓN SOCIAL</u>	<u>NIF</u>	<u>EXPEDIENTE</u>	<u>ANUALIDAD DE PAGO</u>
HENARES PRADOS VICENTE	****9873*	1140214	4ª

**IMPORTE POR ANUALIDAD**

	<u>2015</u>	<u>2016</u>	<u>2017</u>	<u>2018</u>	<u>2019</u>
IMPORTE MÁXIMO SUBVENCIONABLE	218,01 €	218,01 €	218,01 €	218,01 €	218,01 €
IMPORTE MEDIO DE TRANSFERENCIA (€/ha)	114,14 €	114,14 €	114,14 €	114,14 €	114,14 €

**RESUMEN DE UNIDADES**

<u>Cód</u>	<u>GRUPO DE PAGO</u>	<u>Sup. Dec. Admisible (ha)</u>	<u>Sup. Comprometida (ha)</u>	<u>Sup. ajustada compromiso (1) (ha)</u>	<u>% sobredec.</u>	<u>Sup. Propuesta (ha)</u>	<u>Importe Declarado</u>	<u>Importe Topado</u>	<u>Importe Propuesto</u>	<u>Importe tras sobredec.</u>
51	AGRICULTURA MONTAÑA OLIVAR	1,91		1,91	0,00	1,91	218,01	218,01	218,01	218,01
	<b>TOTAL</b>	1,91	1,91	1,91		1,91	218,01	218,01	218,01	218,01

**RECINTOS PROPUESTOS**

<u>REE.</u>	<u>REFERENCIA SIGPAC</u>	<u>CULTIVO DESCRIPCIÓN CULTIVO</u>	<u>S/R G. PAGO</u>	<u>PEND. MEDIA (%)</u>	<u>SUP. DEC. ADMISIBLE (ha)</u>	<u>SUP. COMPROM. (ha)</u>	<u>SUP. AJUSTADA COMPROM. (1) (ha)</u>	<u>SUP. CONY. SIGPAC (ha)</u>	<u>SUP. CERTIF. (ha)</u>	<u>SUP. CAMPO (ha)</u>	<u>SUP. CAMPO DETER. CULT. DECLARADO (ha)</u>	<u>SUP. DEC. REDUCIDA (ha)</u>	<u>SUP. PROPUESTA (ha)</u>
1700000004892728	14-013-023-00100-001	101000 OLIVAR-SIN VARIEDAD	S 51	20,62	1,91	1,91	1,91		1,91			1,91	1,91

**RESUMEN DE PAGOS**

<u>IMPORTE ( Euros )</u>				
	<u>PROPUESTO</u>	<u>FEADER (Eje 2)</u>	<u>MAGRAMA</u>	<u>CAGPDS</u>
Propuesto a pagar	218,01	163,51	23,44	31,06

**APLICACIÓN DE REDUCCIONES Y SANCIONES**

<u>Importe Calculado</u>	<u>Importe prereduc.</u>	<u>Admisibilidad y compromisos</u>	<u>Presentación tardía</u>	<u>Omisión declaración</u>	<u>Condicionabilidad</u>	<u>IMPORTE ( Euros )</u>				
						<u>PROPUESTO</u>	<u>FEADER (Eje 2)</u>	<u>MAGRAMA</u>	<u>CAGPDS</u>	
218,01	218,01	0,00	0,00	0,00	0,00	218,01	163,51	23,44	31,06	
						<b>TOTAL</b>	218,01	163,51	23,44	31,06



<u>APELLIDOS Y NOMBRE / RAZÓN SOCIAL</u>	<u>NIF</u>	<u>EXPEDIENTE</u>	<u>ANUALIDAD DE PAGO</u>
HEREDEROS DE ANDRES CABRERA MONTERO,C.B	****4359*	1095724	4ª

**IMPORTE POR ANUALIDAD**

	<u>2015</u>	<u>2016</u>	<u>2017</u>	<u>2018</u>	<u>2019</u>
<b>IMPORTE MÁXIMO SUBVENCIONABLE</b>	3.623,95 €	3.623,95 €	3.623,95 €	3.623,95 €	3.623,95 €
<b>IMPORTE MEDIO DE TRANSFERENCIA (€/ha)</b>	114,14 €	114,14 €	114,14 €	114,14 €	114,14 €

**RESUMEN DE UNIDADES**

<u>Cód</u>	<u>GRUPO DE PAGO</u>	<u>Sup. Dec. Admisible (ha)</u>	<u>Sup. Comprometida (ha)</u>	<u>Sup. ajustada compromiso (1) (ha)</u>	<u>% sobredec.</u>	<u>Sup. Propuesta (ha)</u>	<u>Importe Declarado</u>	<u>Importe Topado</u>	<u>Importe Propuesto</u>	<u>Importe tras sobredec.</u>
51	AGRICULTURA MONTAÑA OLIVAR	31,75		31,75	0,00	31,75	3.623,95	3.623,95	3.623,95	3.623,95
	<b>TOTAL</b>	31,75	31,75	31,75		31,75	3.623,95	3.623,95	3.623,95	3.623,95

**RECINTOS PROPUESTOS**

<u>REE.</u>	<u>REFERENCIA SIGPAC</u>	<u>CULTIVO</u>	<u>DESCRIPCIÓN CULTIVO</u>	<u>S/R</u>	<u>G.PAGO</u>	<u>PEND. MEDIA (%)</u>	<u>SUP. DEC. ADMISIBLE (ha)</u>	<u>SUP. COMPROM. (ha)</u>	<u>SUP. AJUSTADA COMPROM. (1) (ha)</u>	<u>SUP. CONY. SIGPAC (ha)</u>	<u>SUP. CERTIF. (ha)</u>	<u>SUP. CAMPO (ha)</u>	<u>SUP. CAMPO DETER. CULT. DECLARADO (ha)</u>	<u>SUP. DEC. REDUCIDA (ha)</u>	<u>SUP. PROPUESTA (ha)</u>
1700000006102767	14-054-046-00105-001	101000	OLIVAR-SIN VARIEDAD	S	51	29,47	29,64	29,64	29,64		29,64			29,64	29,64
1700000006102768	14-054-046-00106-001	101000	OLIVAR-SIN VARIEDAD	S	51	26,78	2,11	2,11	2,11		2,11			2,11	2,11

**RESUMEN DE PAGOS**

<b><u>IMPORTE ( Euros )</u></b>				
	<u>PROPUESTO</u>	<u>FEADER (Eje 2)</u>	<u>MAGRAMA</u>	<u>CAGPDS</u>
Propuesto a pagar	3.623,95	2.717,96	389,57	516,42

**APLICACIÓN DE REDUCCIONES Y SANCIONES**

<u>Importe Calculado</u>	<u>Importe prereduc.</u>	<u>Admisibilidad y compromisos</u>	<u>Presentación tardía</u>	<u>Omisión declaración</u>	<u>Condicionalidad</u>	<b><u>IMPORTE ( Euros )</u></b>				
						<u>PROPUESTO</u>	<u>FEADER (Eje 2)</u>	<u>MAGRAMA</u>	<u>CAGPDS</u>	
3.623,95	3.623,95	0,00	0,00	0,00	0,00	3.623,95	2.717,96	389,57	516,42	
						<b>TOTAL</b>	3.623,95	2.717,96	389,57	516,42



(1) Superficie declarada admisible ajustada con la superficie comprometida.  
 (2) Factor de penalización valorando el alcance para el tipo de compromiso.

<u>APELLIDOS Y NOMBRE / RAZÓN SOCIAL</u>	<u>NIF</u>	<u>EXPEDIENTE</u>	<u>ANUALIDAD DE PAGO</u>
HEREDEROS DE DEMETRIO BAUTISTA CABRERA,CB	****4922*	1069582	4ª

**IMPORTE POR ANUALIDAD**

	<u>2015</u>	<u>2016</u>	<u>2017</u>	<u>2018</u>	<u>2019</u>
<b>IMPORTE MÁXIMO SUBVENCIONABLE</b>	0,00 €	6.380,42 €	6.151,61 €	6.151,61 €	6.151,61 €
<b>IMPORTE MEDIO DE TRANSFERENCIA (€/ha)</b>	0,00 €	94,16 €	94,16 €	94,16 €	94,16 €

**RESUMEN DE UNIDADES**

<u>Cód</u>	<u>GRUPO DE PAGO</u>	<u>Sup. Dec. Admisible (ha)</u>	<u>Sup. Comprometida (ha)</u>	<u>Sup. ajustada compromiso (1) (ha)</u>	<u>% sobredec.</u>	<u>Sup. Propuesta (ha)</u>	<u>Importe Declarado</u>	<u>Importe Topado</u>	<u>Importe Propuesto</u>	<u>Importe tras sobredec.</u>
51	AGRICULTURA MONTAÑA OLIVAR	67,48		65,33	0,00	65,33	6.300,53	6.151,61	6.151,61	6.151,61
	<b>TOTAL</b>	67,48	65,33	65,33		65,33	6.300,53	6.151,61	6.151,61	6.151,61

**RECINTOS PROPUESTOS**

<u>REF.</u>	<u>REFERENCIA SIGPAC</u>	<u>CULTIVO DESCRIPCIÓN CULTIVO</u>	<u>S/R</u>	<u>G.PAGO</u>	<u>PEND. MEDIA (%)</u>	<u>SUP. DEC. ADMISIBLE (ha)</u>	<u>SUP. COMPROM. (ha)</u>	<u>SUP. AJUSTADA COMPROM. (1) (ha)</u>	<u>SUP. CONY. SIGPAC (ha)</u>	<u>SUP. CERTIE. (ha)</u>	<u>SUP. CAMPO (ha)</u>	<u>SUP. CAMPO DETER. CULT. DECLARADO (ha)</u>	<u>SUP. DEC. REDUCIDA (ha)</u>	<u>SUP. PROPUESTA (ha)</u>
170000005377132	14-069-049-00050-020	101000 OLIVAR-SIN VARIEDAD	S	51	45,25	5,62	5,62	5,62		5,62			5,62	5,62
170000005377133	14-069-049-00050-021	101000 OLIVAR-SIN VARIEDAD	S	51	61,19	0,02	0,02	0,02		0,02			0,02	0,02
170000005377135	14-069-049-00052-004	101000 OLIVAR-SIN VARIEDAD	S	51	47,05	5,00	4,91	4,91		5,00			4,91	4,91
170000005377137	14-069-049-00050-027	101000 OLIVAR-SIN VARIEDAD	S	51	26,48	0,24	0,24	0,24		0,24			0,24	0,24
170000005377138	14-069-049-00052-003	101000 OLIVAR-SIN VARIEDAD	S	51	30,13	0,14	0,14	0,14		0,14			0,14	0,14
170000005377139	14-069-049-00052-030	101000 OLIVAR-SIN VARIEDAD	S	51	31,58	0,27	0,19	0,19		0,27			0,19	0,19
170000005377140	14-069-049-00052-031	101000 OLIVAR-SIN VARIEDAD	S	51	22,69	0,05	0,05	0,05		0,05			0,05	0,05
170000005377141	14-069-049-00052-020	101000 OLIVAR-SIN VARIEDAD	S	51	26,13	0,32	0,32	0,32		0,32			0,32	0,32
170000005377142	14-069-049-00052-026	101000 OLIVAR-SIN VARIEDAD	S	51	25,27	0,91	0,91	0,91		0,91			0,91	0,91
170000005377145	14-069-049-00050-024	101000 OLIVAR-SIN VARIEDAD	S	51	33,66	3,18	3,18	3,18		3,18			3,18	3,18
170000005377147	14-069-049-00052-023	101000 OLIVAR-SIN VARIEDAD	S	51	49,29	2,66	2,66	2,66		2,66			2,66	2,66
170000005377148	14-069-049-00052-033	101000 OLIVAR-SIN VARIEDAD	S	51	24,78	0,06	0,06	0,06		0,06			0,06	0,06
170000005377149	14-069-049-00052-035	101000 OLIVAR-SIN VARIEDAD	S	51	24,00	0,95	0,95	0,95		0,95			0,95	0,95
170000005377150	14-069-049-00052-021	101000 OLIVAR-SIN VARIEDAD	S	51	39,18	4,75	4,75	4,75		4,75			4,75	4,75
170000005377151	14-069-049-00052-032	101000 OLIVAR-SIN VARIEDAD	S	51	42,84	0,12	0,12	0,12		0,12			0,12	0,12
170000005377152	14-069-049-00052-025	101000 OLIVAR-SIN VARIEDAD	S	51	41,10	1,26	1,26	1,26		1,26			1,26	1,26
170000005377155	14-054-042-00063-002	101000 OLIVAR-SIN VARIEDAD	S	51	39,70	0,75	0,75	0,75		0,75			0,75	0,75
170000005377157	14-054-042-00064-001	101000 OLIVAR-SIN VARIEDAD	S	51	26,25	1,77	1,77	1,77		1,77			1,77	1,77
170000005377163	14-069-049-00049-003	101000 OLIVAR-SIN VARIEDAD	S	51	36,73	11,57	11,57	11,57		11,57			11,57	11,57
170000005377164	14-069-049-00049-015	101000 OLIVAR-SIN VARIEDAD	S	51	32,11	6,14	6,14	6,14		6,14			6,14	6,14
170000005377165	14-069-049-00050-008	101000 OLIVAR-SIN VARIEDAD	S	51	39,90	6,94	6,94	6,94		6,94			6,94	6,94
170000005377166	14-069-049-00050-023	101000 OLIVAR-SIN VARIEDAD	S	51	21,45	0,09	0,09	0,09		0,09			0,09	0,09
170000005377167	14-069-049-00052-037	101000 OLIVAR-SIN VARIEDAD	S	51	39,18	0,12	0,12	0,12		0,12			0,12	0,12
170000005377168	14-069-049-00052-042	101000 OLIVAR-SIN VARIEDAD	S	51	24,46	0,01	0,01	0,01		0,01			0,01	0,01
170000005377169	14-069-049-00049-018	101000 OLIVAR-SIN VARIEDAD	S	51	40,39	1,35	1,35	1,35		1,35			1,35	1,35
170000005377170	14-069-049-00050-030	101000 OLIVAR-SIN VARIEDAD	S	51	48,70	1,47	1,47	1,47		1,47			1,47	1,47
170000005377171	14-069-049-00049-011	101000 OLIVAR-SIN VARIEDAD	S	51	22,06	0,01	0,01	0,01		0,01			0,01	0,01
170000005377172	14-069-049-00049-013	101000 OLIVAR-SIN VARIEDAD	S	51	34,59	0,74	0,74	0,74		0,74			0,74	0,74
170000005377173	14-069-049-00050-029	101000 OLIVAR-SIN VARIEDAD	S	51	31,75	0,03	0,03	0,03		0,03			0,03	0,03
170000005377174	14-069-049-00052-022	101000 OLIVAR-SIN VARIEDAD	S	51	36,34	4,17	4,17	4,17		4,17			4,17	4,17
170000005377177	14-069-049-00050-031	101000 OLIVAR-SIN VARIEDAD	S	51	39,36	6,77	6,77	6,77		6,77			6,77	6,77

**RESUMEN DE PAGOS**

	<u>IMPORTE ( Euros )</u>			
	<u>PROPUESTO</u>	<u>FEADER (Eje 2)</u>	<u>MAGRAMA</u>	<u>CAGPDS</u>
Propuesto a pagar	6.151,61	4.613,71	661,30	876,60

**APLICACIÓN DE REDUCCIONES Y SANCIONES**

<u>Importe Calculado</u>	<u>Importe prerreduc.</u>	<u>Admisibilidad y compromisos</u>	<u>Presentación tardía</u>	<u>Omisión declaración</u>	<u>Condicionabilidad</u>	<u>IMPORTE ( Euros )</u>				
						<u>PROPUESTO</u>	<u>FEADER (Eje 2)</u>	<u>MAGRAMA</u>	<u>CAGPDS</u>	
6.151,61	6.151,61	0,00	0,00	0,00	0,00	6.151,61	4.613,71	661,30	876,60	
						<b>TOTAL</b>	6.151,61	4.613,71	661,30	876,60



(1) Superficie declarada admisible ajustada con la superficie comprometida.  
 (2) Factor de penalización valorando el alcance para el tipo de compromiso.

<u>APELLIDOS Y NOMBRE / RAZÓN SOCIAL</u>	<u>NIF</u>	<u>EXPEDIENTE</u>	<u>ANUALIDAD DE PAGO</u>
HERENCIA YACENTE DE HEREDEROS DE D.	****9773*	1166173	4ª

**IMPORTE POR ANUALIDAD**

	<u>2015</u>	<u>2016</u>	<u>2017</u>	<u>2018</u>	<u>2019</u>
IMPORTE MÁXIMO SUBVENCIONABLE	0,00 €	6.414,67 €	6.414,67 €	6.414,67 €	6.414,67 €
IMPORTE MEDIO DE TRANSFERENCIA (€/ha)	0,00 €	95,74 €	95,74 €	95,74 €	95,74 €

**RESUMEN DE UNIDADES**

<u>Cód</u>	<u>GRUPO DE PAGO</u>	<u>Sup. Dec. Admisible (ha)</u>	<u>Sup. Comprometida (ha)</u>	<u>Sup. ajustada compromiso (1) (ha)</u>	<u>% sobredec.</u>	<u>Sup. Propuesta (ha)</u>	<u>Importe Declarado</u>	<u>Importe Topado</u>	<u>Importe Propuesto</u>	<u>Importe tras sobredec.</u>
51	AGRICULTURA MONTAÑA OLIVAR	67,00		67,00	0,00	67,00	6.414,67	6.414,67	6.414,67	6.414,67
<b>TOTAL</b>		67,00	67,00	67,00		67,00	6.414,67	6.414,67	6.414,67	6.414,67

**RECINTOS PROPUESTOS**

<u>REE.</u>	<u>REFERENCIA SIGPAC</u>	<u>CULTIVO</u>	<u>DESCRIPCIÓN CULTIVO</u>	<u>S/R</u>	<u>G.PAGO</u>	<u>PEND. MEDIA (%)</u>	<u>SUP. DEC. ADMISIBLE (ha)</u>	<u>SUP. COMPROM. (ha)</u>	<u>SUP. AJUSTADA COMPROM. (1) (ha)</u>	<u>SUP. CONY. SIGPAC (ha)</u>	<u>SUP. CERTIF. (ha)</u>	<u>SUP. CAMPO (ha)</u>	<u>SUP. CAMPO DETER. CULT. DECLARADO (ha)</u>	<u>SUP. DEC. REDUCIDA (ha)</u>	<u>SUP. PROPUESTA (ha)</u>
1700000007187639	14-069-051-00032-001	101000	OLIVAR-SIN VARIEDAD	S	51	45,80	67,00	67,00	67,00		67,00			67,00	67,00

**RESUMEN DE PAGOS**

<u>IMPORTE ( Euros )</u>				
	<u>PROPUESTO</u>	<u>FEADER (Eje 2)</u>	<u>MAGRAMA</u>	<u>CAGPDS</u>
Propuesto a pagar	6.414,67	4.811,00	689,58	914,09

**APLICACIÓN DE REDUCCIONES Y SANCIONES**

<u>Importe Calculado</u>	<u>Importe prereduc.</u>	<u>Admisibilidad y compromisos</u>	<u>Presentación tardía</u>	<u>Omisión declaración</u>	<u>Condicionabilidad</u>	<u>IMPORTE ( Euros )</u>			
						<u>PROPUESTO</u>	<u>FEADER (Eje 2)</u>	<u>MAGRAMA</u>	<u>CAGPDS</u>
6.414,67	6.414,67	0,00	0,00	0,00	0,00	6.414,67	4.811,00	689,58	914,09
<b>TOTAL</b>						6.414,67	4.811,00	689,58	914,09



(1) Superficie declarada admisible ajustada con la superficie comprometida.  
 (2) Factor de penalización valorando el alcance para el tipo de compromiso.

<u>APELLIDOS Y NOMBRE / RAZÓN SOCIAL</u>	<u>NIF</u>	<u>EXPEDIENTE</u>	<u>ANUALIDAD DE PAGO</u>
HERENCIA YACENTE D.EMILIO DUEÑAS CAMPOS	****2969*	1047668	4ª

**IMPORTE POR ANUALIDAD**

	<u>2015</u>	<u>2016</u>	<u>2017</u>	<u>2018</u>	<u>2019</u>
IMPORTE MÁXIMO SUBVENCIONABLE	890,29 €	890,29 €	888,01 €	874,31 €	874,31 €
IMPORTE MEDIO DE TRANSFERENCIA (€/ha)	114,14 €	114,14 €	114,14 €	114,14 €	114,14 €

**RESUMEN DE UNIDADES**

<u>Cód</u>	<u>GRUPO DE PAGO</u>	<u>Sup. Dec. Admisible (ha)</u>	<u>Sup. Comprometida (ha)</u>	<u>Sup. ajustada compromiso (1) (ha)</u>	<u>% sobredec.</u>	<u>Sup. Propuesta (ha)</u>	<u>Importe Declarado</u>	<u>Importe Topado</u>	<u>Importe Propuesto</u>	<u>Importe tras sobredec.</u>
51	AGRICULTURA MONTAÑA OLIVAR	7,66		7,66	0,00	7,66	874,31	874,31	874,31	874,31
	<b>TOTAL</b>	7,66	7,66	7,66		7,66	874,31	874,31	874,31	874,31

**RECINTOS PROPUESTOS**

<u>REE.</u>	<u>REFERENCIA SIGPAC</u>	<u>CULTIVO</u>	<u>DESCRIPCIÓN CULTIVO</u>	<u>S/R</u>	<u>G. PAGO</u>	<u>PEND. MEDIA (%)</u>	<u>SUP. DEC. ADMISIBLE (ha)</u>	<u>SUP. COMPROM. (ha)</u>	<u>SUP. AJUSTADA COMPROM. (1) (ha)</u>	<u>SUP. CONY. SIGPAC (ha)</u>	<u>SUP. CERTIF. (ha)</u>	<u>SUP. CAMPO (ha)</u>	<u>SUP. CAMPO DETER. CULT. DECLARADO (ha)</u>	<u>SUP. DEC. REDUCIDA (ha)</u>	<u>SUP. PROPUESTA (ha)</u>
1700000005168379	14-054-044-00041-003	101000	OLIVAR-SIN VARIEDAD	S	51	38,97	5,43	5,43	5,43		5,43			5,43	5,43
1700000005168380	14-054-044-00048-001	101000	OLIVAR-SIN VARIEDAD	S	51	27,34	0,13	0,13	0,13		0,13			0,13	0,13
1700000005168381	14-054-044-00041-006	101000	OLIVAR-SIN VARIEDAD	S	51	36,24	1,51	1,51	1,51		1,51			1,51	1,51
1700000005168382	14-054-044-00041-009	101000	OLIVAR-SIN VARIEDAD	S	51	25,10	0,59	0,59	0,59		0,59			0,59	0,59

**RESUMEN DE PAGOS**

<u>IMPORTE ( Euros )</u>				
	<u>PROPUESTO</u>	<u>FEADER (Eje 2)</u>	<u>MAGRAMA</u>	<u>CAGPDS</u>
Propuesto a pagar	874,31	655,73	93,99	124,59

**APLICACIÓN DE REDUCCIONES Y SANCIONES**

<u>Importe Calculado</u>	<u>Importe prereduc.</u>	<u>Admisibilidad y compromisos</u>	<u>Presentación tardía</u>	<u>Omisión declaración</u>	<u>Condicionalidad</u>	<u>PROPUESTO</u>	<u>IMPORTE ( Euros )</u>			
							<u>FEADER (Eje 2)</u>	<u>MAGRAMA</u>	<u>CAGPDS</u>	
874,31	874,31	0,00	0,00	0,00	0,00	874,31	655,73	93,99	124,59	
						<b>TOTAL</b>	874,31	655,73	93,99	124,59



(1) Superficie declarada admisible ajustada con la superficie comprometida.  
 (2) Factor de penalización valorando el alcance para el tipo de compromiso.



**APELLIDOS Y NOMBRE / RAZÓN SOCIAL**

HERMANAS BAUTISTA RUBIO, SCP

**NIF**

\*\*\*8198\*

**EXPEDIENTE**

1021669

**ANUALIDAD DE PAGO**

4ª

**IMPORTE POR ANUALIDAD**

	2015	2016	2017	2018	2019
IMPORTE MÁXIMO SUBVENCIONABLE	3.494,97 €	3.494,97 €	3.494,97 €	3.319,19 €	3.312,34 €
IMPORTE MEDIO DE TRANSFERENCIA (€/ha)	114,14 €	114,14 €	114,14 €	114,14 €	114,14 €

**RESUMEN DE UNIDADES**

Cód	GRUPO DE PAGO	Sup. Dec. Admisible (ha)	Sup. Comprometida (ha)	Sup. ajustada compromiso (1) (ha)	% sobredec.	Sup. Propuesta (ha)	Importe Declarado	Importe Topado	Importe Propuesto	Importe tras sobredec.
51	AGRICULTURA MONTAÑA OLIVAR	29,02		29,02	0,00	29,02	3.312,34	3.312,34	3.312,34	3.312,34
	<b>TOTAL</b>	29,02	29,08	29,02		29,02	3.312,34	3.312,34	3.312,34	3.312,34

**RECINTOS PROPUESTOS**

REF.	REFERENCIA SIGPAC	CULTIVO	DESCRIPCIÓN CULTIVO	S/R	G. PAGO	PEND. MEDIA (%)	SUP. DEC. ADMISIBLE (ha)	SUP. COMPROM. (ha)	SUP. AJUSTADA COMPROM. (1) (ha)	SUP. CONY. SIGPAC (ha)	SUP. CERTIF. (ha)	SUP. CAMPO (ha)	SUP. CAMPO DETER. CULT. DECLARADO (ha)	SUP. DEC. REDUCIDA (ha)	SUP. PROPUESTA (ha)
1700000007251846	14-054-049-00068-002	101000	OLIVAR-SIN VARIEDAD	S	51	38,65	2,89	2,89	2,89		2,89			2,89	2,89
1700000007251847	14-054-059-00020-002	101000	OLIVAR-SIN VARIEDAD	S	51	29,41	5,41	5,41	5,41		5,41			5,41	5,41
1700000007251848	14-054-059-00032-005	101000	OLIVAR-SIN VARIEDAD	S	51	21,15	0,02	0,02	0,02		0,02			0,02	0,02
1700000007251849	14-054-059-00020-003	101000	OLIVAR-SIN VARIEDAD	S	51	21,61	0,11	0,11	0,11		0,11			0,11	0,11
1700000007251852	14-054-059-00032-002	101000	OLIVAR-SIN VARIEDAD	S	51	27,41	4,66	4,66	4,66		4,66			4,66	4,66
1700000007251856	14-054-058-00145-002	101000	OLIVAR-SIN VARIEDAD	S	51	39,32	0,19	0,19	0,19		0,19			0,19	0,19
1700000007251857	14-054-058-00145-003	101000	OLIVAR-SIN VARIEDAD	S	51	30,27	1,24	1,24	1,24		1,24			1,24	1,24
1700000007251858	14-054-058-00146-001	101000	OLIVAR-SIN VARIEDAD	S	51	34,28	1,62	1,68	1,62	1,62	1,62			1,62	1,62
1700000007251859	14-054-049-00068-006	101000	OLIVAR-SIN VARIEDAD	S	51	31,52	2,79	2,79	2,79		2,79			2,79	2,79
1700000007251860	14-054-059-00020-007	101000	OLIVAR-SIN VARIEDAD	S	51	21,75	0,04	0,04	0,04		0,04			0,04	0,04
1700000007251861	14-054-059-00024-001	101000	OLIVAR-SIN VARIEDAD	S	51	23,30	2,34	2,34	2,34		2,34			2,34	2,34
1700000007251863	14-054-059-00021-001	101000	OLIVAR-SIN VARIEDAD	S	51	27,51	7,71	7,71	7,71		7,71			7,71	7,71

**RESUMEN DE PAGOS**

	IMPORTE ( Euros )			
	PROPUESTO	FEADER (Eje 2)	MAGRAMA	CAGPDS
Propuesto a pagar	3.312,34	2.484,26	356,08	472,00

**APLICACIÓN DE REDUCCIONES Y SANCIONES**

Importe Calculado	Importe prereduc.	Admisibilidad y compromisos	Presentación tardía	Omisión declaración	Condicionabilidad	PROPUESTO	FEADER (Eje 2)	MAGRAMA	CAGPDS	
3.312,34	3.312,34	0,00	0,00	0,00	0,00	3.312,34	2.484,26	356,08	472,00	
						<b>TOTAL</b>	3.312,34	2.484,26	356,08	472,00



(1) Superficie declarada admisible ajustada con la superficie comprometida.  
 (2) Factor de penalización valorando el alcance para el tipo de compromiso.

<u>APELLIDOS Y NOMBRE / RAZÓN SOCIAL</u>	<u>NIF</u>	<u>EXPEDIENTE</u>	<u>ANUALIDAD DE PAGO</u>
HERMANAS GIL CASADO C.B.	****2683*	1008110	4ª

**IMPORTE POR ANUALIDAD**

	<u>2015</u>	<u>2016</u>	<u>2017</u>	<u>2018</u>	<u>2019</u>
<b>IMPORTE MÁXIMO SUBVENCIONABLE</b>	510,21 €	510,21 €	510,21 €	510,21 €	510,21 €
<b>IMPORTE MEDIO DE TRANSFERENCIA (€/ha)</b>	114,14 €	114,14 €	114,14 €	114,14 €	114,14 €

**RESUMEN DE UNIDADES**

<u>Cód</u>	<u>GRUPO DE PAGO</u>	<u>Sup. Dec. Admisible (ha)</u>	<u>Sup. Comprometida (ha)</u>	<u>Sup. ajustada compromiso (1) (ha)</u>	<u>% sobredec.</u>	<u>Sup. Propuesta (ha)</u>	<u>Importe Declarado</u>	<u>Importe Topado</u>	<u>Importe Propuesto</u>	<u>Importe tras sobredec.</u>
51	AGRICULTURA MONTAÑA OLIVAR	4,48		4,47	0,00	4,47	510,21	510,21	510,21	510,21
	<b>TOTAL</b>	4,48	4,47	4,47		4,47	510,21	510,21	510,21	510,21

**RECINTOS PROPUESTOS**

<u>REE.</u>	<u>REFERENCIA SIGPAC</u>	<u>CULTIVO</u>	<u>DESCRIPCIÓN CULTIVO</u>	<u>S/R</u>	<u>G. PAGO</u>	<u>PEND. MEDIA (%)</u>	<u>SUP. DEC. ADMISIBLE (ha)</u>	<u>SUP. COMPROM. (ha)</u>	<u>SUP. AJUSTADA COMPROM. (1) (ha)</u>	<u>SUP. CONY. SIGPAC (ha)</u>	<u>SUP. CERTIF. (ha)</u>	<u>SUP. CAMPO (ha)</u>	<u>SUP. CAMPO DETER. CULT. DECLARADO (ha)</u>	<u>SUP. DEC. REDUCIDA (ha)</u>	<u>SUP. PROPUESTA (ha)</u>
1700000005900335	14-054-044-00149-001	101000	OLIVAR-SIN VARIEDAD	S	51	34,35	0,48	0,48	0,48		0,48			0,48	0,48
1700000005900336	14-054-044-00152-002	101000	OLIVAR-SIN VARIEDAD	S	51	36,15	3,12	3,12	3,12		3,12			3,12	3,12
1700000005900337	14-054-044-00150-001	101000	OLIVAR-SIN VARIEDAD	S	51	20,69	0,12	0,11	0,11		0,12			0,11	0,11
1700000005900338	14-054-044-00178-001	101000	OLIVAR-SIN VARIEDAD	S	51	34,15	0,76	0,76	0,76		0,76			0,76	0,76

**RESUMEN DE PAGOS**

<u>IMPORTE ( Euros )</u>				
<u>FEADER</u>				
<u>PROPUESTO</u>	<u>(Eje 2)</u>	<u>MAGRAMA</u>	<u>CAGPDS</u>	
Propuesto a pagar	510,21	382,66	54,85	72,70

**APLICACIÓN DE REDUCCIONES Y SANCIONES**

<u>Importe Calculado</u>	<u>Importe prereduc.</u>	<u>Admisibilidad y compromisos</u>	<u>Presentación tardía</u>	<u>Omisión declaración</u>	<u>Condicionabilidad</u>	<u>PROPUESTO</u>	<u>IMPORTE ( Euros )</u>			
							<u>FEADER</u>			
							<u>(Eje 2)</u>	<u>MAGRAMA</u>	<u>CAGPDS</u>	
510,21	510,21	0,00	0,00	0,00	0,00	510,21	382,66	54,85	72,70	
<b>TOTAL</b>							510,21	382,66	54,85	72,70



(1) Superficie declarada admisible ajustada con la superficie comprometida.  
 (2) Factor de penalización valorando el alcance para el tipo de compromiso.

<u>APELLIDOS Y NOMBRE / RAZÓN SOCIAL</u>	<u>NIF</u>	<u>EXPEDIENTE</u>	<u>ANUALIDAD DE PAGO</u>
HERMANAS JURADO HIGUERA S.C.P.	****8861*	1083231	4ª

**IMPORTE POR ANUALIDAD**

	<u>2015</u>	<u>2016</u>	<u>2017</u>	<u>2018</u>	<u>2019</u>
IMPORTE MÁXIMO SUBVENCIONABLE	1.867,33 €	1.867,33 €	1.867,33 €	1.867,33 €	1.867,33 €
IMPORTE MEDIO DE TRANSFERENCIA (€/ha)	114,14 €	114,14 €	114,14 €	114,14 €	114,14 €

**RESUMEN DE UNIDADES**

<u>Cód</u>	<u>GRUPO DE PAGO</u>	<u>Sup. Dec. Admisible (ha)</u>	<u>Sup. Comprometida (ha)</u>	<u>Sup. ajustada compromiso (1) (ha)</u>	<u>% sobredec.</u>	<u>Sup. Propuesta (ha)</u>	<u>Importe Declarado</u>	<u>Importe Topado</u>	<u>Importe Propuesto</u>	<u>Importe tras sobredec.</u>
51	AGRICULTURA MONTAÑA OLIVAR	16,36		16,36	0,00	16,36	1.867,33	1.867,33	1.867,33	1.867,33
	<b>TOTAL</b>	16,36	16,36	16,36		16,36	1.867,33	1.867,33	1.867,33	1.867,33

**RECINTOS PROPUESTOS**

<u>REE.</u>	<u>REFERENCIA SIGPAC</u>	<u>CULTIVO DESCRIPCIÓN CULTIVO</u>	<u>S/R G.PAGO</u>	<u>PEND. MEDIA (%)</u>	<u>SUP. DEC. ADMISIBLE (ha)</u>	<u>SUP. COMPROM. (ha)</u>	<u>SUP. AJUSTADA COMPROM. (1) (ha)</u>	<u>SUP. CONY. SIGPAC (ha)</u>	<u>SUP. CERTIF. (ha)</u>	<u>SUP. CAMPO (ha)</u>	<u>SUP. CAMPO DETER. CULT. DECLARADO (ha)</u>	<u>SUP. DEC. REDUCIDA (ha)</u>	<u>SUP. PROPUESTA (ha)</u>
1700000006853787	14-069-049-00007-002	101000 OLIVAR-SIN VARIEDAD	S 51	34,13	1,50	1,50	1,50		1,50			1,50	1,50
1700000006853788	14-069-049-00019-002	101000 OLIVAR-SIN VARIEDAD	S 51	42,66	0,10	0,10	0,10		0,10			0,10	0,10
1700000006853789	14-069-049-00005-011	101000 OLIVAR-SIN VARIEDAD	S 51	28,72	0,07	0,07	0,07		0,07			0,07	0,07
1700000006853790	14-069-049-00006-002	101000 OLIVAR-SIN VARIEDAD	S 51	34,33	14,57	14,57	14,57		14,57			14,57	14,57
1700000006853791	14-069-049-00018-001	101000 OLIVAR-SIN VARIEDAD	S 51	31,62	0,05	0,12	0,05		0,05			0,05	0,05
1700000006853792	14-069-049-00018-001	101000 OLIVAR-SIN VARIEDAD	S 51	31,62	0,07	0,12	0,07		0,07			0,07	0,07

**RESUMEN DE PAGOS**

	<u>IMPORTE ( Euros )</u>			
	<u>PROPUESTO</u>	<u>FEADER (Eje 2)</u>	<u>MAGRAMA</u>	<u>CAGPDS</u>
Propuesto a pagar	1.867,33	1.400,50	200,74	266,09

**APLICACIÓN DE REDUCCIONES Y SANCIONES**

<u>Importe Calculado</u>	<u>Importe prereduc.</u>	<u>Admisibilidad y compromisos</u>	<u>Presentación tardía</u>	<u>Omisión declaración</u>	<u>Condicionidad</u>	<u>PROPUESTO</u>	<u>IMPORTE ( Euros )</u>			
							<u>FEADER (Eje 2)</u>	<u>MAGRAMA</u>	<u>CAGPDS</u>	
1.867,33	1.867,33	0,00	0,00	0,00	0,00	1.867,33	1.400,50	200,74	266,09	
						<b>TOTAL</b>	1.867,33	1.400,50	200,74	266,09



(1) Superficie declarada admisible ajustada con la superficie comprometida.  
 (2) Factor de penalización valorando el alcance para el tipo de compromiso.

<u>APELLIDOS Y NOMBRE / RAZÓN SOCIAL</u>	<u>NIF</u>	<u>EXPEDIENTE</u>	<u>ANUALIDAD DE PAGO</u>
HERMANAS PEDRAJAS, CB	***6399*	1167446	4ª

**IMPORTE POR ANUALIDAD**

	<u>2015</u>	<u>2016</u>	<u>2017</u>	<u>2018</u>	<u>2019</u>
IMPORTE MÁXIMO SUBVENCIONABLE	4.070,23 €	4.070,23 €	4.026,86 €	4.026,86 €	4.026,86 €
IMPORTE MEDIO DE TRANSFERENCIA (€/ha)	114,14 €	114,14 €	114,14 €	114,14 €	114,14 €

**RESUMEN DE UNIDADES**

<u>Cód</u>	<u>GRUPO DE PAGO</u>	<u>Sup. Dec. Admisible (ha)</u>	<u>Sup. Comprometida (ha)</u>	<u>Sup. ajustada compromiso (1) (ha)</u>	<u>% sobredec.</u>	<u>Sup. Propuesta (ha)</u>	<u>Importe Declarado</u>	<u>Importe Topado</u>	<u>Importe Propuesto</u>	<u>Importe tras sobredec.</u>
51	AGRICULTURA MONTAÑA OLIVAR	35,36		35,28	0,00	35,28	4.026,86	4.026,86	4.026,86	4.026,86
	<b>TOTAL</b>	35,36	35,28	35,28		35,28	4.026,86	4.026,86	4.026,86	4.026,86

**RECINTOS PROPUESTOS**

<u>REF.</u>	<u>REFERENCIA SIGPAC</u>	<u>CULTIVO</u>	<u>DESCRIPCIÓN CULTIVO</u>	<u>S/R</u>	<u>G.PAGO</u>	<u>PEND. MEDIA (%)</u>	<u>SUP. DEC. ADMISIBLE (ha)</u>	<u>SUP. COMPROM. (ha)</u>	<u>SUP. AJUSTADA COMPROM. (1) (ha)</u>	<u>SUP. CONY. SIGPAC (ha)</u>	<u>SUP. CERTIE. (ha)</u>	<u>SUP. CAMPO (ha)</u>	<u>SUP. CAMPO DETER. CULT. DECLARADO (ha)</u>	<u>SUP. DEC. REDUCIDA (ha)</u>	<u>SUP. PROPUESTA (ha)</u>
170000004844247	14-047-001-00044-001	101000	OLIVAR-SIN VARIEDAD	S	51	26,82	8,17	8,17	8,17		8,17			8,17	8,17
170000004844248	14-047-002-00070-006	101000	OLIVAR-SIN VARIEDAD	S	51	40,00	0,82	0,82	0,82		0,82			0,82	0,82
170000004844249	14-047-003-00008-001	101000	OLIVAR-SIN VARIEDAD	S	51	35,53	3,12	3,12	3,12		3,12			3,12	3,12
170000004844250	14-047-003-00009-006	101000	OLIVAR-SIN VARIEDAD	S	51	45,55	0,59	0,59	0,59		0,59			0,59	0,59
170000004844251	14-047-002-00036-002	101000	OLIVAR-SIN VARIEDAD	S	51	28,19	1,06	1,06	1,06		1,06			1,06	1,06
170000004844252	14-047-002-00070-003	101000	OLIVAR-SIN VARIEDAD	S	51	37,92	1,60	1,60	1,60		1,60			1,60	1,60
170000004844253	14-047-002-00070-002	101000	OLIVAR-SIN VARIEDAD	S	51	44,40	5,12	5,12	5,12		5,12			5,12	5,12
170000004844254	14-047-003-00010-002	101000	OLIVAR-SIN VARIEDAD	S	51	21,69	1,85	1,85	1,85		1,85			1,85	1,85
170000004844256	14-047-003-00009-001	101000	OLIVAR-SIN VARIEDAD	S	51	36,32	1,93	1,85	1,85		1,93			1,85	1,85
170000004844262	14-047-002-00004-001	101000	OLIVAR-SIN VARIEDAD	S	51	20,23	2,20	2,20	2,20		2,20			2,20	2,20
170000004844264	14-047-002-00031-001	101000	OLIVAR-SIN VARIEDAD	S	51	47,98	2,00	2,00	2,00		2,00			2,00	2,00
170000004844265	14-047-002-00032-001	101000	OLIVAR-SIN VARIEDAD	S	51	49,19	1,03	1,03	1,03		1,03			1,03	1,03
170000004844266	14-054-056-00063-004	101000	OLIVAR-SIN VARIEDAD	S	51	50,83	1,87	1,87	1,87		1,87			1,87	1,87
170000004844267	14-047-002-00035-001	101000	OLIVAR-SIN VARIEDAD	S	51	46,63	2,30	2,30	2,30		2,30			2,30	2,30
170000004844268	14-047-002-00035-003	101000	OLIVAR-SIN VARIEDAD	S	51	48,93	1,70	1,70	1,70		1,70			1,70	1,70

**RESUMEN DE PAGOS**

	<u>IMPORTE ( Euros )</u>			
	<u>PROPUESTO</u>	<u>FEADER (Eje 2)</u>	<u>MAGRAMA</u>	<u>CAGPDS</u>
Propuesto a pagar	4.026,86	3.020,15	432,89	573,82

**APLICACIÓN DE REDUCCIONES Y SANCIONES**

<u>Importe Calculado</u>	<u>Importe prereduc.</u>	<u>Admisibilidad y compromisos</u>	<u>Presentación tardía</u>	<u>Omisión declaración</u>	<u>Condicionabilidad</u>	<u>IMPORTE ( Euros )</u>				
						<u>PROPUESTO</u>	<u>FEADER (Eje 2)</u>	<u>MAGRAMA</u>	<u>CAGPDS</u>	
4.026,86	4.026,86	0,00	0,00	0,00	0,00	4.026,86	3.020,15	432,89	573,82	
						<b>TOTAL</b>	<b>4.026,86</b>	<b>3.020,15</b>	<b>432,89</b>	<b>573,82</b>



(1) Superficie declarada admisible ajustada con la superficie comprometida.  
 (2) Factor de penalización valorando el alcance para el tipo de compromiso.

<u>APELLIDOS Y NOMBRE / RAZÓN SOCIAL</u>	<u>NIF</u>	<u>EXPEDIENTE</u>	<u>ANUALIDAD DE PAGO</u>
HERMANOS BALLESTEROS PLAZUELO, C.B	****7952*	1038177	4ª

**IMPORTE POR ANUALIDAD**

	<u>2015</u>	<u>2016</u>	<u>2017</u>	<u>2018</u>	<u>2019</u>
<b>IMPORTE MÁXIMO SUBVENCIONABLE</b>	913,12 €	913,12 €	913,12 €	913,12 €	913,12 €
<b>IMPORTE MEDIO DE TRANSFERENCIA (€/ha)</b>	114,14 €	114,14 €	114,14 €	114,14 €	114,14 €

**RESUMEN DE UNIDADES**

<u>Cód</u>	<u>GRUPO DE PAGO</u>	<u>Sup. Dec. Admisible (ha)</u>	<u>Sup. Comprometida (ha)</u>	<u>Sup. ajustada compromiso (1) (ha)</u>	<u>% sobredec.</u>	<u>Sup. Propuesta (ha)</u>	<u>Importe Declarado</u>	<u>Importe Topado</u>	<u>Importe Propuesto</u>	<u>Importe tras sobredec.</u>
51	AGRICULTURA MONTAÑA OLIVAR	8,00		8,00	0,00	8,00	913,12	913,12	913,12	913,12
<b>TOTAL</b>		8,00	8,00	8,00		8,00	913,12	913,12	913,12	913,12

**RECINTOS PROPUESTOS**

<u>REE.</u>	<u>REFERENCIA SIGPAC</u>	<u>CULTIVO</u>	<u>DESCRIPCIÓN CULTIVO</u>	<u>S/R</u>	<u>G. PAGO</u>	<u>PEND. MEDIA (%)</u>	<u>SUP. DEC. ADMISIBLE (ha)</u>	<u>SUP. COMPROM. (ha)</u>	<u>SUP. AJUSTADA COMPROM. (1) (ha)</u>	<u>SUP. CONY. SIGPAC (ha)</u>	<u>SUP. CERTIF. (ha)</u>	<u>SUP. CAMPO (ha)</u>	<u>SUP. CAMPO DETER. CULT. DECLARADO (ha)</u>	<u>SUP. DEC. REDUCIDA (ha)</u>	<u>SUP. PROPUESTA (ha)</u>
1700000006072032	14-054-051-00040-003	101000	OLIVAR-SIN VARIEDAD	S	51	43,88	1,66	1,66	1,66		1,66			1,66	1,66
1700000006072033	14-054-056-00003-001	101000	OLIVAR-SIN VARIEDAD	S	51	34,79	0,76	0,76	0,76		0,76			0,76	0,76
1700000006072034	14-054-056-00011-003	101000	OLIVAR-SIN VARIEDAD	S	51	31,46	5,28	5,28	5,28		5,28			5,28	5,28
1700000006072035	14-054-056-00113-003	101000	OLIVAR-SIN VARIEDAD	S	51	23,22	0,30	0,30	0,30		0,30			0,30	0,30

**RESUMEN DE PAGOS**

<u>IMPORTE ( Euros )</u>				
	<u>PROPUESTO</u>	<u>FEADER (Eje 2)</u>	<u>MAGRAMA</u>	<u>CAGPDS</u>
Propuesto a pagar	913,12	684,84	98,16	130,12

**APLICACIÓN DE REDUCCIONES Y SANCIONES**

<u>Importe Calculado</u>	<u>Importe prereduc.</u>	<u>Admisibilidad y compromisos</u>	<u>Presentación tardía</u>	<u>Omisión declaración</u>	<u>Condicionabilidad</u>	<u>PROPUESTO</u>	<u>IMPORTE ( Euros )</u>			
							<u>FEADER (Eje 2)</u>	<u>MAGRAMA</u>	<u>CAGPDS</u>	
913,12	913,12	0,00	0,00	0,00	0,00	913,12	684,84	98,16	130,12	
<b>TOTAL</b>							913,12	684,84	98,16	130,12



(1) Superficie declarada admisible ajustada con la superficie comprometida.  
 (2) Factor de penalización valorando el alcance para el tipo de compromiso.

<u>APELLIDOS Y NOMBRE / RAZÓN SOCIAL</u>	<u>NIF</u>	<u>EXPEDIENTE</u>	<u>ANUALIDAD DE PAGO</u>
HERMANOS BLANCO BAUTISTA, SCP	****5432*	1093519	4ª

**IMPORTE POR ANUALIDAD**

	<u>2015</u>	<u>2016</u>	<u>2017</u>	<u>2018</u>	<u>2019</u>
IMPORTE MÁXIMO SUBVENCIONABLE	2.608,10 €	2.608,10 €	2.601,25 €	2.600,11 €	2.600,11 €
IMPORTE MEDIO DE TRANSFERENCIA (€/ha)	114,14 €	114,14 €	114,14 €	114,14 €	114,14 €

**RESUMEN DE UNIDADES**

<u>Cód</u>	<u>GRUPO DE PAGO</u>	<u>Sup. Dec. Admisible (ha)</u>	<u>Sup. Comprometida (ha)</u>	<u>Sup. ajustada compromiso (1) (ha)</u>	<u>% sobredec.</u>	<u>Sup. Propuesta (ha)</u>	<u>Importe Declarado</u>	<u>Importe Topado</u>	<u>Importe Propuesto</u>	<u>Importe tras sobredec.</u>
51	AGRICULTURA MONTAÑA OLIVAR	22,79		22,78	0,00	22,78	2.600,11	2.600,11	2.600,11	2.600,11
	<b>TOTAL</b>	22,79	22,78	22,78		22,78	2.600,11	2.600,11	2.600,11	2.600,11

**RECINTOS PROPUESTOS**

<u>REE.</u>	<u>REFERENCIA SIGPAC</u>	<u>CULTIVO</u>	<u>DESCRIPCIÓN CULTIVO</u>	<u>S/R</u>	<u>G.PAGO</u>	<u>PEND. MEDIA (%)</u>	<u>SUP. DEC. ADMISIBLE (ha)</u>	<u>SUP. COMPROM. (ha)</u>	<u>SUP. AJUSTADA COMPROM. (1) (ha)</u>	<u>SUP. CONY. SIGPAC (ha)</u>	<u>SUP. CERTIF. (ha)</u>	<u>SUP. CAMPO (ha)</u>	<u>SUP. CAMPO DETER. CULT. DECLARADO (ha)</u>	<u>SUP. DEC. REDUCIDA (ha)</u>	<u>SUP. PROPUESTA (ha)</u>
170000005900356	14-054-042-00066-001	101000	OLIVAR-SIN VARIEDAD	S	51	48,13	4,57	4,57	4,57		4,57			4,57	4,57
170000005900357	14-054-054-00081-002	101000	OLIVAR-SIN VARIEDAD	S	51	51,53	0,75	0,75	0,75		0,75			0,75	0,75
170000005900358	14-054-054-00124-010	101000	OLIVAR-SIN VARIEDAD	S	51	46,99	2,65	2,65	2,65		2,65			2,65	2,65
170000005900359	14-054-054-00083-002	101000	OLIVAR-SIN VARIEDAD	S	51	50,02	3,66	3,66	3,66		3,66			3,66	3,66
170000005900360	14-054-054-00124-006	101000	OLIVAR-SIN VARIEDAD	S	51	52,13	10,13	10,13	10,13		10,13			10,13	10,13
170000005900361	14-054-054-00124-012	101000	OLIVAR-SIN VARIEDAD	R	51	23,93	0,02	0,02	0,02		0,02			0,02	0,02
170000005900362	14-054-042-00072-004	101000	OLIVAR-SIN VARIEDAD	S	51	44,97	1,01	1,00	1,00		1,01			1,00	1,00

**RESUMEN DE PAGOS**

	<u>IMPORTE ( Euros )</u>			
	<u>PROPUESTO</u>	<u>FEADER (Eje 2)</u>	<u>MAGRAMA</u>	<u>CAGPDS</u>
Propuesto a pagar	2.600,11	1.950,08	279,51	370,52

**APLICACIÓN DE REDUCCIONES Y SANCIONES**

<u>Importe Calculado</u>	<u>Importe prerreduc.</u>	<u>Admisibilidad y compromisos</u>	<u>Presentación tardía</u>	<u>Omisión declaración</u>	<u>Condicionabilidad</u>	<u>PROPUESTO</u>	<u>FEADER (Eje 2)</u>	<u>MAGRAMA</u>	<u>CAGPDS</u>	
2.600,11	2.600,11	0,00	0,00	0,00	0,00	2.600,11	1.950,08	279,51	370,52	
						<b>TOTAL</b>	2.600,11	1.950,08	279,51	370,52



(1) Superficie declarada admisible ajustada con la superficie comprometida.  
 (2) Factor de penalización valorando el alcance para el tipo de compromiso.

<u>APELLIDOS Y NOMBRE / RAZÓN SOCIAL</u>	<u>NIF</u>	<u>EXPEDIENTE</u>	<u>ANUALIDAD DE PAGO</u>		
HERMANOS CABRERA CALERO, SCP	***0218*	1038164	4ª		
<u>IMPORTE POR ANUALIDAD</u>					
	<u>2015</u>	<u>2016</u>	<u>2017</u>	<u>2018</u>	<u>2019</u>
IMPORTE MÁXIMO SUBVENCIONABLE	3.458,44 €	3.458,44 €	3.458,44 €	3.458,44 €	3.458,44 €
IMPORTE MEDIO DE TRANSFERENCIA (€/ha)	114,14 €	114,14 €	114,14 €	114,14 €	114,14 €

RESUMEN DE UNIDADES

<u>Cód</u>	<u>GRUPO DE PAGO</u>	<u>Sup. Dec. Admisible (ha)</u>	<u>Sup. Comprometida (ha)</u>	<u>Sup. ajustada compromiso (1) (ha)</u>	<u>% sobredec.</u>	<u>Sup. Propuesta (ha)</u>	<u>Importe Declarado</u>	<u>Importe Topado</u>	<u>Importe Propuesto</u>	<u>Importe tras sobredec.</u>
51	AGRICULTURA MONTAÑA OLIVAR	30,30		30,30	0,00	30,30	3.458,44	3.458,44	3.458,44	3.458,44
<b>TOTAL</b>		30,30	30,30	30,30		30,30	3.458,44	3.458,44	3.458,44	3.458,44

RECINTOS PROPUESTOS

<u>REE.</u>	<u>REFERENCIA SIGPAC</u>	<u>CULTIVO</u>	<u>DESCRIPCIÓN CULTIVO</u>	<u>S/R</u>	<u>G.PAGO</u>	<u>PEND. MEDIA (%)</u>	<u>SUP. DEC. ADMISIBLE (ha)</u>	<u>SUP. COMPROM. (ha)</u>	<u>SUP. AJUSTADA COMPR.(1) (ha)</u>	<u>SUP. CONY. SIGPAC (ha)</u>	<u>SUP. CERTIF. (ha)</u>	<u>SUP. CAMPO (ha)</u>	<u>SUP. CAMPO DETER. CULT. DECLARADO (ha)</u>	<u>SUP. DEC. REDUCIDA (ha)</u>	<u>SUP. PROPUESTA (ha)</u>
1700000006746114	14-054-048-00025-001	101000	OLIVAR-SIN VARIEDAD	S	51	30,36	7,39	7,39	7,39		7,39			7,39	7,39
1700000006746115	14-054-048-00025-046	101000	OLIVAR-SIN VARIEDAD	S	51	29,83	0,01	0,01	0,01		0,01			0,01	0,01
1700000006746116	14-054-048-00025-032	101000	OLIVAR-SIN VARIEDAD	S	51	34,94	1,54	1,54	1,54		1,54			1,54	1,54
1700000006746117	14-054-048-00025-033	101000	OLIVAR-SIN VARIEDAD	S	51	38,90	0,63	0,63	0,63		0,63			0,63	0,63
1700000006746118	14-054-048-00025-045	101000	OLIVAR-SIN VARIEDAD	S	51	29,49	0,01	0,01	0,01		0,01			0,01	0,01
1700000006746120	14-054-048-00025-048	101000	OLIVAR-SIN VARIEDAD	S	51	28,71	0,03	0,03	0,03		0,03			0,03	0,03
1700000006746121	14-054-048-00025-002	101000	OLIVAR-SIN VARIEDAD	S	51	46,21	0,02	0,02	0,02		0,02			0,02	0,02
1700000006746122	14-054-048-00025-009	101000	OLIVAR-SIN VARIEDAD	S	51	29,39	20,67	20,67	20,67		20,67			20,67	20,67

RESUMEN DE PAGOS

<u>IMPORTE ( Euros )</u>				
	<u>PROPUESTO</u>	<u>FEADER (Eje 2)</u>	<u>MAGRAMA</u>	<u>CAGPDS</u>
Propuesto a pagar	3.458,44	2.593,83	371,78	492,83

APLICACIÓN DE REDUCCIONES Y SANCIONES

<u>Importe Calculado</u>	<u>Importe prereduc.</u>	<u>Admisibilidad y compromisos</u>	<u>Presentación tardía</u>	<u>Omisión declaración</u>	<u>Condicionidad</u>	<u>PROPUESTO</u>	<u>IMPORTE ( Euros )</u>		
							<u>FEADER (Eje 2)</u>	<u>MAGRAMA</u>	<u>CAGPDS</u>
3.458,44	3.458,44	0,00	0,00	0,00	0,00	3.458,44	2.593,83	371,78	492,83
<b>TOTAL</b>						3.458,44	2.593,83	371,78	492,83



(1) Superficie declarada admisible ajustada con la superficie comprometida.  
 (2) Factor de penalización valorando el alcance para el tipo de compromiso.

**APELLIDOS Y NOMBRE / RAZÓN SOCIAL**

HERMANOS CALERO FERNANDEZ, CB

**NIF**

\*\*\*0958\*

**EXPEDIENTE**

1164590

**ANUALIDAD DE PAGO**

4ª

**IMPORTE POR ANUALIDAD**

	2015	2016	2017	2018	2019
IMPORTE MÁXIMO SUBVENCIONABLE	711,09 €	711,09 €	707,67 €	707,67 €	707,67 €
IMPORTE MEDIO DE TRANSFERENCIA (€/ha)	114,14 €	114,14 €	114,14 €	114,14 €	114,14 €

**RESUMEN DE UNIDADES**

Cód	GRUPO DE PAGO	Sup. Dec. Admisible (ha)	Sup. Comprometida (ha)	Sup. ajustada compromiso (1) (ha)	% sobredec.	Sup. Propuesta (ha)	Importe Declarado	Importe Topado	Importe Propuesto	Importe tras sobredec.
51	AGRICULTURA MONTAÑA OLIVAR	6,22		6,20	0,00	6,20	707,67	707,67	707,67	707,67
	<b>TOTAL</b>	6,22	6,20	6,20		6,20	707,67	707,67	707,67	707,67

**RECINTOS PROPUESTOS**

REE.	REFERENCIA SIGPAC	CULTIVO	DESCRIPCIÓN CULTIVO	S/R	G. PAGO	PEND. MEDIA (%)	SUP. DEC. ADMISIBLE (ha)	SUP. COMPROM. (ha)	SUP. AJUSTADA COMPROM. (1) (ha)	SUP. CONY. SIGPAC (ha)	SUP. CERTIF. (ha)	SUP. CAMPO (ha)	SUP. CAMPO DETER. CULT. DECLARADO (ha)	SUP. DEC. REDUCIDA (ha)	SUP. PROPUESTA (ha)
1700000005353400	14-054-046-00074-001	101000	OLIVAR-SIN VARIEDAD	S	51	37,63	2,18	2,18	2,18		2,18			2,18	2,18
1700000005353401	14-054-050-00007-001	101000	OLIVAR-SIN VARIEDAD	S	51	30,33	0,37	0,37	0,37		0,37			0,37	0,37
1700000005353402	14-054-046-00075-003	101000	OLIVAR-SIN VARIEDAD	S	51	36,94	0,02	0,01	0,01		0,02			0,01	0,01
1700000005353403	14-054-046-00075-002	101000	OLIVAR-SIN VARIEDAD	S	51	32,72	2,48	2,47	2,47		2,48			2,47	2,47
1700000005353405	14-054-046-00079-001	101000	OLIVAR-SIN VARIEDAD	S	51	49,11	1,17	1,17	1,17		1,17			1,17	1,17

**RESUMEN DE PAGOS**

IMPORTE ( Euros )				
FEADER				
	PROPUESTO	(Eje 2)	MAGRAMA	CAGPDS
Propuesto a pagar	707,67	530,75	76,07	100,85

**APLICACIÓN DE REDUCCIONES Y SANCIONES**

IMPORTE ( Euros )									
Importe Calculado	Importe prereduc.	Admisibilidad y compromisos	Presentación tardía	Omisión declaración	Condicionabilidad	PROPUESTO	FEADER (Eje 2)	MAGRAMA	CAGPDS
707,67	707,67	0,00	0,00	0,00	0,00	707,67	530,75	76,07	100,85
<b>TOTAL</b>						707,67	530,75	76,07	100,85



(1) Superficie declarada admisible ajustada con la superficie comprometida.  
 (2) Factor de penalización valorando el alcance para el tipo de compromiso.



**APELLIDOS Y NOMBRE / RAZÓN SOCIAL**

HERMANOS CANTADOR MORENO S.C.P.

**NIF**

\*\*\*\*8521\*

**EXPEDIENTE**

1109201

**ANUALIDAD DE PAGO**

4ª

**IMPORTE POR ANUALIDAD**

	2015	2016	2017	2018	2019
IMPORTE MÁXIMO SUBVENCIONABLE	7.149,73 €	7.149,73 €	7.149,73 €	7.148,81 €	7.148,81 €
IMPORTE MEDIO DE TRANSFERENCIA (€/ha)	91,98 €	91,98 €	91,98 €	91,98 €	91,98 €

**RESUMEN DE UNIDADES**

Cód	GRUPO DE PAGO	Sup. Dec. Admisible (ha)	Sup. Comprometida (ha)	Sup. ajustada compromiso (1) (ha)	% sobredec.	Sup. Propuesta (ha)	Importe Declarado	Importe Topado	Importe Propuesto	Importe tras sobredec.
51	AGRICULTURA MONTAÑA OLIVAR	77,72		77,72	0,00	77,72	7.148,59	7.148,81	7.148,59	7.148,59
	<b>TOTAL</b>	<b>77,72</b>	<b>77,72</b>	<b>77,72</b>		<b>77,72</b>	<b>7.148,59</b>	<b>7.148,81</b>	<b>7.148,59</b>	<b>7.148,59</b>

**RECINTOS PROPUESTOS**

REF.	REFERENCIA SIGPAC	CULTIVO	DESCRIPCIÓN CULTIVO	S/R	G.PAGO	PEND. MEDIA (%)	SUP. DEC. ADMISIBLE (ha)	SUP. COMPROM. (ha)	SUP. AJUSTADA COMPROM. (1) (ha)	SUP. CONY. SIGPAC (ha)	SUP. CERTIF. (ha)	SUP. CAMPO (ha)	SUP. CAMPO DETER. CULT. DECLARADO (ha)	SUP. DEC. REDUCIDA (ha)	SUP. PROPUESTA (ha)
1700000006010581	14-054-060-00001-004	101000	OLIVAR-SIN VARIEDAD	S	51	34,10	0,02	0,34	0,02		0,02			0,02	0,02
1700000006010582	14-054-060-00001-004	101000	OLIVAR-SIN VARIEDAD	S	51	34,10	0,04	0,34	0,04		0,04			0,04	0,04
1700000006010583	14-054-060-00001-004	101000	OLIVAR-SIN VARIEDAD	S	51	34,10	0,28	0,34	0,28		0,28			0,28	0,28
1700000006010584	14-054-060-00003-001	101000	OLIVAR-SIN VARIEDAD	S	51	37,36	58,07	58,08	58,07		58,07			58,07	58,07
1700000006010585	14-054-060-00003-005	101000	OLIVAR-SIN VARIEDAD	S	51	54,75	0,04	0,04	0,04		0,04			0,04	0,04
1700000006010586	14-054-060-00003-007	101000	OLIVAR-SIN VARIEDAD	S	51	45,79	2,00	2,00	2,00		2,00			2,00	2,00
1700000006010587	14-054-060-00004-004	101000	OLIVAR-SIN VARIEDAD	S	51	33,21	0,07	0,14	0,07		0,07			0,07	0,07
1700000006010588	14-054-060-00006-002	101000	OLIVAR-SIN VARIEDAD	S	51	42,12	16,67	16,67	16,67		16,67			16,67	16,67
1700000006010589	14-054-060-00006-008	101000	OLIVAR-SIN VARIEDAD	S	51	25,03	0,01	0,01	0,01		0,01			0,01	0,01
1700000006010590	14-054-060-00029-001	101000	OLIVAR-SIN VARIEDAD	S	51	27,63	0,11	0,11	0,11		0,11			0,11	0,11
1700000006010591	14-054-060-00004-004	101000	OLIVAR-SIN VARIEDAD	S	51	33,21	0,07	0,14	0,07		0,07			0,07	0,07
1700000006010593	14-054-060-00006-004	101000	OLIVAR-SIN VARIEDAD	S	51	35,70	0,34	0,34	0,34		0,34			0,34	0,34

**RESUMEN DE PAGOS**

	IMPORTE ( Euros )			
	PROPUESTO	FEADER (Eje 2)	MAGRAMA	CAGPDS
Propuesto a pagar	7.148,59	5.361,44	768,47	1.018,68

**APLICACIÓN DE REDUCCIONES Y SANCIONES**

Importe Calculado	Importe prereduc.	Admisibilidad y compromisos	Presentación tardía	Omisión declaración	Condicionabilidad	PROPUESTO	FEADER (Eje 2)	MAGRAMA	CAGPDS	
7.148,59	7.148,59	0,00	0,00	0,00	0,00	7.148,59	5.361,44	768,47	1.018,68	
						<b>TOTAL</b>	<b>7.148,59</b>	<b>5.361,44</b>	<b>768,47</b>	<b>1.018,68</b>



(1) Superficie declarada admisible ajustada con la superficie comprometida.  
 (2) Factor de penalización valorando el alcance para el tipo de compromiso.

<u>APELLIDOS Y NOMBRE / RAZÓN SOCIAL</u>	<u>NIF</u>	<u>EXPEDIENTE</u>	<u>ANUALIDAD DE PAGO</u>
HERMANOS CARDADOR GONZALEZ, SCP	****4675*	1031760	4ª

**IMPORTE POR ANUALIDAD**

	<u>2015</u>	<u>2016</u>	<u>2017</u>	<u>2018</u>	<u>2019</u>
IMPORTE MÁXIMO SUBVENCIONABLE	1.056,94 €	1.056,94 €	1.055,80 €	1.026,12 €	1.026,12 €
IMPORTE MEDIO DE TRANSFERENCIA (€/ha)	114,14 €	114,14 €	114,14 €	114,14 €	114,14 €

**RESUMEN DE UNIDADES**

<u>Cód</u>	<u>GRUPO DE PAGO</u>	<u>Sup. Dec. Admisible (ha)</u>	<u>Sup. Comprometida (ha)</u>	<u>Sup. ajustada compromiso (1) (ha)</u>	<u>% sobredec.</u>	<u>Sup. Propuesta (ha)</u>	<u>Importe Declarado</u>	<u>Importe Topado</u>	<u>Importe Propuesto</u>	<u>Importe tras sobredec.</u>
51	AGRICULTURA MONTAÑA OLIVAR	8,99		8,99	0,00	8,99	1.026,12	1.026,12	1.026,12	1.026,12
	<b>TOTAL</b>	8,99	8,99	8,99		8,99	1.026,12	1.026,12	1.026,12	1.026,12

**RECINTOS PROPUESTOS**

<u>REE.</u>	<u>REFERENCIA SIGPAC</u>	<u>CULTIVO</u>	<u>DESCRIPCIÓN CULTIVO</u>	<u>S/R</u>	<u>G. PAGO</u>	<u>PEND. MEDIA (%)</u>	<u>SUP. DEC. ADMISIBLE (ha)</u>	<u>SUP. COMPROM. (ha)</u>	<u>SUP. AJUSTADA COMPROM. (1) (ha)</u>	<u>SUP. CONY. SIGPAC (ha)</u>	<u>SUP. CERTIF. (ha)</u>	<u>SUP. CAMPO (ha)</u>	<u>SUP. CAMPO DETER. CULT. DECLARADO (ha)</u>	<u>SUP. DEC. REDUCIDA (ha)</u>	<u>SUP. PROPUESTA (ha)</u>
1700000006216869	14-054-056-00007-004	101000	OLIVAR-SIN VARIEDAD	S	51	35,57	5,18	5,19	5,18		5,18	5,18	5,18	5,18	5,18
1700000006216870	14-054-056-00009-001	101000	OLIVAR-SIN VARIEDAD	S	51	43,46	1,92	1,92	1,92		1,92	1,92	1,92	1,92	1,92
1700000006216872	14-054-056-00008-001	101000	OLIVAR-SIN VARIEDAD	S	51	46,74	1,89	1,89	1,89		1,89	1,89	1,89	1,89	1,89

**RESUMEN DE PAGOS**

<u>IMPORTE ( Euros )</u>			
<u>FEADER</u>			
<u>PROPUESTO</u>	<u>(Eje 2)</u>	<u>MAGRAMA</u>	<u>CAGPDS</u>
Propuesto a pagar	1.026,12	769,59	110,31
			146,22

**APLICACIÓN DE REDUCCIONES Y SANCIONES**

<u>Importe Calculado</u>	<u>Importe prereduc.</u>	<u>Admisibilidad y compromisos</u>	<u>Presentación tardía</u>	<u>Omisión declaración</u>	<u>Condicionabilidad</u>	<u>IMPORTE ( Euros )</u>			
						<u>FEADER</u>			
						<u>PROPUESTO</u>	<u>(Eje 2)</u>	<u>MAGRAMA</u>	<u>CAGPDS</u>
1.026,12	1.026,12	0,00	0,00	0,00	0,00	1.026,12	769,59	110,31	146,22
<b>TOTAL</b>						1.026,12	769,59	110,31	146,22



(1) Superficie declarada admisible ajustada con la superficie comprometida.  
 (2) Factor de penalización valorando el alcance para el tipo de compromiso.

<u>APELLIDOS Y NOMBRE / RAZÓN SOCIAL</u>	<u>NIF</u>	<u>EXPEDIENTE</u>	<u>ANUALIDAD DE PAGO</u>
HERMANOS CARDADOR Y MUÑOZ, SCP	****2951*	1084272	4ª

**IMPORTE POR ANUALIDAD**

	<u>2015</u>	<u>2016</u>	<u>2017</u>	<u>2018</u>	<u>2019</u>
IMPORTE MÁXIMO SUBVENCIONABLE	1.764,60 €	1.764,60 €	1.764,60 €	1.764,60 €	1.764,60 €
IMPORTE MEDIO DE TRANSFERENCIA (€/ha)	114,14 €	114,14 €	114,14 €	114,14 €	114,14 €

**RESUMEN DE UNIDADES**

<u>Cód</u>	<u>GRUPO DE PAGO</u>	<u>Sup. Dec. Admisible (ha)</u>	<u>Sup. Comprometida (ha)</u>	<u>Sup. ajustada compromiso (1) (ha)</u>	<u>% sobredec.</u>	<u>Sup. Propuesta (ha)</u>	<u>Importe Declarado</u>	<u>Importe Topado</u>	<u>Importe Propuesto</u>	<u>Importe tras sobredec.</u>
51	AGRICULTURA MONTAÑA OLIVAR	15,46		15,46	0,00	15,46	1.764,60	1.764,60	1.764,60	1.764,60
	<b>TOTAL</b>	15,46	15,46	15,46		15,46	1.764,60	1.764,60	1.764,60	1.764,60

**RECINTOS PROPUESTOS**

<u>REE.</u>	<u>REFERENCIA SIGPAC</u>	<u>CULTIVO</u>	<u>DESCRIPCIÓN CULTIVO</u>	<u>S/R</u>	<u>G. PAGO</u>	<u>PEND. MEDIA (%)</u>	<u>SUP. DEC. ADMISIBLE (ha)</u>	<u>SUP. COMPROM. (ha)</u>	<u>SUP. AJUSTADA COMPROM. (1) (ha)</u>	<u>SUP. CONY. SIGPAC (ha)</u>	<u>SUP. CERTIF. (ha)</u>	<u>SUP. CAMPO (ha)</u>	<u>SUP. CAMPO DETER. CULT. DECLARADO (ha)</u>	<u>SUP. DEC. REDUCIDA (ha)</u>	<u>SUP. PROPUESTA (ha)</u>
170000005900414	14-054-055-00106-003	101000	OLIVAR-SIN VARIEDAD	S	51	44,12	12,22	12,22	12,22		12,22			12,22	12,22
170000005900415	14-054-055-00109-001	101000	OLIVAR-SIN VARIEDAD	S	51	50,55	2,90	2,90	2,90		2,90			2,90	2,90
170000005900416	14-054-055-00110-001	101000	OLIVAR-SIN VARIEDAD	S	51	25,68	0,34	0,34	0,34		0,34			0,34	0,34

**RESUMEN DE PAGOS**

<u>IMPORTE ( Euros )</u>				
<u>FEADER</u>				
<u>PROPUESTO</u>	<u>(Eje 2)</u>	<u>MAGRAMA</u>	<u>CAGPDS</u>	
Propuesto a pagar	1.764,60	1.323,45	189,69	251,46

**APLICACIÓN DE REDUCCIONES Y SANCIONES**

<u>Importe Calculado</u>	<u>Importe prereduc.</u>	<u>Admisibilidad y compromisos</u>	<u>Presentación tardía</u>	<u>Omisión declaración</u>	<u>Condicionabilidad</u>	<u>IMPORTE ( Euros )</u>			
						<u>FEADER</u>			
						<u>PROPUESTO</u>	<u>(Eje 2)</u>	<u>MAGRAMA</u>	<u>CAGPDS</u>
1.764,60	1.764,60	0,00	0,00	0,00	0,00	1.764,60	1.323,45	189,69	251,46
<b>TOTAL</b>						1.764,60	1.323,45	189,69	251,46



(1) Superficie declarada admisible ajustada con la superficie comprometida.  
 (2) Factor de penalización valorando el alcance para el tipo de compromiso.

<u>APELLIDOS Y NOMBRE / RAZÓN SOCIAL</u>	<u>NIF</u>	<u>EXPEDIENTE</u>	<u>ANUALIDAD DE PAGO</u>
HERMANOS CERESO REDONDO, SCP	****5804*	1154102	4ª

**IMPORTE POR ANUALIDAD**

	<u>2015</u>	<u>2016</u>	<u>2017</u>	<u>2018</u>	<u>2019</u>
IMPORTE MÁXIMO SUBVENCIONABLE	408,62 €	408,62 €	408,62 €	408,62 €	408,62 €
IMPORTE MEDIO DE TRANSFERENCIA (€/ha)	114,14 €	114,14 €	114,14 €	114,14 €	114,14 €

**RESUMEN DE UNIDADES**

<u>Cód</u>	<u>GRUPO DE PAGO</u>	<u>Sup. Dec. Admisible (ha)</u>	<u>Sup. Comprometida (ha)</u>	<u>Sup. ajustada compromiso (1) (ha)</u>	<u>% sobredec.</u>	<u>Sup. Propuesta (ha)</u>	<u>Importe Declarado</u>	<u>Importe Topado</u>	<u>Importe Propuesto</u>	<u>Importe tras sobredec.</u>
51	AGRICULTURA MONTAÑA OLIVAR	3,58		3,58	0,00	3,58	408,62	408,62	408,62	408,62
	<b>TOTAL</b>	3,58	3,58	3,58		3,58	408,62	408,62	408,62	408,62

**RECINTOS PROPUESTOS**

<u>REE.</u>	<u>REFERENCIA SIGPAC</u>	<u>CULTIVO</u>	<u>DESCRIPCIÓN CULTIVO</u>	<u>S/R</u>	<u>G. PAGO</u>	<u>PEND. MEDIA (%)</u>	<u>SUP. DEC. ADMISIBLE (ha)</u>	<u>SUP. COMPROM. (ha)</u>	<u>SUP. AJUSTADA COMPROM. (1) (ha)</u>	<u>SUP. CONY. SIGPAC (ha)</u>	<u>SUP. CERTIF. (ha)</u>	<u>SUP. CAMPO (ha)</u>	<u>SUP. CAMPO DETER. CULT. DECLARADO (ha)</u>	<u>SUP. DEC. REDUCIDA (ha)</u>	<u>SUP. PROPUESTA (ha)</u>
1700000005455917	14-070-018-00143-001	101000	OLIVAR-SIN VARIEDAD	S	51	26,96	0,62	0,62	0,62		0,62			0,62	0,62
1700000005455920	14-070-018-00181-006	101000	OLIVAR-SIN VARIEDAD	S	51	22,45	1,22	1,22	1,22		1,22			1,22	1,22
1700000005455923	14-070-018-00186-003	101000	OLIVAR-SIN VARIEDAD	S	51	21,23	0,71	0,71	0,71		0,71			0,71	0,71
1700000005455924	14-070-018-00191-003	101000	OLIVAR-SIN VARIEDAD	S	51	23,84	1,03	1,03	1,03		1,03			1,03	1,03

**RESUMEN DE PAGOS**

<u>IMPORTE ( Euros )</u>				
<u>FEADER</u>				
<u>PROPUESTO</u>	<u>(Eje 2)</u>	<u>MAGRAMA</u>	<u>CAGPDS</u>	
Propuesto a pagar	408,62	306,47	43,93	58,22

**APLICACIÓN DE REDUCCIONES Y SANCIONES**

<u>Importe Calculado</u>	<u>Importe prereduc.</u>	<u>Admisibilidad y compromisos</u>	<u>Presentación tardía</u>	<u>Omisión declaración</u>	<u>Condicionalidad</u>	<u>PROPUESTO</u>	<u>IMPORTE ( Euros )</u>				
							<u>FEADER</u>				
							<u>(Eje 2)</u>	<u>MAGRAMA</u>	<u>CAGPDS</u>		
408,62	408,62	0,00	0,00	0,00	0,00	408,62	306,47	43,93	58,22		
<b>TOTAL</b>							408,62	306,47	43,93	58,22	



(1) Superficie declarada admisible ajustada con la superficie comprometida.  
 (2) Factor de penalización valorando el alcance para el tipo de compromiso.

**APELLIDOS Y NOMBRE / RAZÓN SOCIAL**

HERMANOS ENCINAS TORRICO S.C.P.

**NIF**

\*\*\*9233\*

**EXPEDIENTE**

1023570

**ANUALIDAD DE PAGO**

4ª

**IMPORTE POR ANUALIDAD**

	2015	2016	2017	2018	2019
IMPORTE MÁXIMO SUBVENCIONABLE	1.922,12 €	1.922,12 €	1.922,12 €	1.895,87 €	1.895,87 €
IMPORTE MEDIO DE TRANSFERENCIA (€/ha)	114,14 €	114,14 €	114,14 €	114,14 €	114,14 €

**RESUMEN DE UNIDADES**

Cód	GRUPO DE PAGO	Sup. Dec. Admisible (ha)	Sup. Comprometida (ha)	Sup. ajustada compromiso (1) (ha)	% sobredec.	Sup. Propuesta (ha)	Importe Declarado	Importe Topado	Importe Propuesto	Importe tras sobredec.
51	AGRICULTURA MONTAÑA OLIVAR	16,61		16,61	0,00	16,61	1.895,87	1.895,87	1.895,87	1.895,87
	<b>TOTAL</b>	16,61	16,61	16,61		16,61	1.895,87	1.895,87	1.895,87	1.895,87

**RECINTOS PROPUESTOS**

REF.	REFERENCIA SIGPAC	CULTIVO	DESCRIPCIÓN CULTIVO	S/R	G.PAGO	PEND. MEDIA (%)	SUP. DEC. ADMISIBLE (ha)	SUP. COMPROM. (ha)	SUP. AJUSTADA COMPROM. (1) (ha)	SUP. CONY. SIGPAC (ha)	SUP. CERTIF. (ha)	SUP. CAMPO (ha)	SUP. CAMPO DETER. CULT. DECLARADO (ha)	SUP. DEC. REDUCIDA (ha)	SUP. PROPUESTA (ha)
1700000005900478	14-054-044-00050-001	101000	OLIVAR-SIN VARIEDAD	S	51	44,26	6,97	6,97	6,97		6,97			6,97	6,97
1700000005900479	14-054-044-00054-004	101000	OLIVAR-SIN VARIEDAD	S	51	29,51	0,60	0,60	0,60		0,60			0,60	0,60
1700000005900480	14-054-044-00054-005	101000	OLIVAR-SIN VARIEDAD	S	51	45,75	2,89	2,89	2,89		2,89			2,89	2,89
1700000005900481	14-054-044-09006-011	101000	OLIVAR-SIN VARIEDAD	S	51	29,68	0,07	0,07	0,07		0,07			0,07	0,07
1700000005900482	14-054-044-00054-003	101000	OLIVAR-SIN VARIEDAD	S	51	39,72	4,45	4,46	4,45		4,45			4,45	4,45
1700000005900483	14-054-044-00060-003	101000	OLIVAR-SIN VARIEDAD	S	51	41,45	0,04	0,08	0,04		0,04			0,04	0,04
1700000005900484	14-054-044-00060-003	101000	OLIVAR-SIN VARIEDAD	S	51	41,45	0,04	0,08	0,04		0,04			0,04	0,04
1700000005900485	14-054-044-00193-001	101000	OLIVAR-SIN VARIEDAD	S	51	40,75	0,06	0,06	0,06		0,06			0,06	0,06
1700000005900486	14-054-044-09021-001	101000	OLIVAR-SIN VARIEDAD	S	51	32,20	0,03	0,03	0,03		0,03			0,03	0,03
1700000005900487	14-054-044-00187-001	101000	OLIVAR-SIN VARIEDAD	S	51	30,90	0,08	0,08	0,08		0,08			0,08	0,08
1700000005900488	14-054-044-00192-001	101000	OLIVAR-SIN VARIEDAD	S	51	31,34	0,02	0,02	0,02		0,02			0,02	0,02
1700000005900489	14-054-044-00066-001	101000	OLIVAR-SIN VARIEDAD	S	51	33,58	1,36	1,36	1,36		1,36			1,36	1,36

**RESUMEN DE PAGOS**

	IMPORTE ( Euros )			
	PROPUESTO	FEADER (Eje 2)	MAGRAMA	CAGPDS
Propuesto a pagar	1.895,87	1.421,90	203,81	270,16

**APLICACIÓN DE REDUCCIONES Y SANCIONES**

Importe Calculado	Importe prereduc.	Admisibilidad y compromisos	Presentación tardía	Omisión declaración	Condicionabilidad	PROPUESTO	FEADER (Eje 2)	MAGRAMA	CAGPDS	
1.895,87	1.895,87	0,00	0,00	0,00	0,00	1.895,87	1.421,90	203,81	270,16	
						<b>TOTAL</b>	1.895,87	1.421,90	203,81	270,16



(1) Superficie declarada admisible ajustada con la superficie comprometida.  
 (2) Factor de penalización valorando el alcance para el tipo de compromiso.

**APELLIDOS Y NOMBRE / RAZÓN SOCIAL**

HERMANOS GUTIERREZ PALOMO S.C.P.

**NIF**

\*\*\*0937\*

**EXPEDIENTE**

1179509

**ANUALIDAD DE PAGO**

4ª

**IMPORTE POR ANUALIDAD**

	2015	2016	2017	2018	2019
IMPORTE MÁXIMO SUBVENCIONABLE	671,14 €	668,86 €	665,44 €	665,44 €	665,44 €
IMPORTE MEDIO DE TRANSFERENCIA (€/ha)	114,14 €	114,14 €	114,14 €	114,14 €	114,14 €

**RESUMEN DE UNIDADES**

Cód	GRUPO DE PAGO	Sup. Dec. Admisible (ha)	Sup. Comprometida (ha)	Sup. ajustada compromiso (1) (ha)	% sobredec.	Sup. Propuesta (ha)	Importe Declarado	Importe Topado	Importe Propuesto	Importe tras sobredec.
51	AGRICULTURA MONTAÑA OLIVAR	5,83		5,83	0,00	5,83	665,44	665,44	665,44	665,44
	<b>TOTAL</b>	5,83	5,83	5,83		5,83	665,44	665,44	665,44	665,44

**RECINTOS PROPUESTOS**

REE.	REFERENCIA SIGPAC	CULTIVO	DESCRIPCIÓN CULTIVO	S/R	G.PAGO	PEND. MEDIA (%)	SUP. DEC. ADMISIBLE (ha)	SUP. COMPROM. (ha)	SUP. AJUSTADA COMPROM. (1) (ha)	SUP. CONY. SIGPAC (ha)	SUP. CERTIF. (ha)	SUP. CAMPO (ha)	SUP. CAMPO DETER. CULT. DECLARADO (ha)	SUP. DEC. REDUCIDA (ha)	SUP. PROPUESTA (ha)
1700000005944835	14-069-049-00022-001	101000	OLIVAR-SIN VARIEDAD	S	51	54,20	1,60	1,60	1,60		1,60			1,60	1,60
1700000005944836	14-069-049-00024-001	101000	OLIVAR-SIN VARIEDAD	S	51	42,62	4,23	4,23	4,23		4,23			4,23	4,23

**RESUMEN DE PAGOS**

<b>IMPORTE ( Euros )</b>				
	PROPUESTO	FEADER (Eje 2)	MAGRAMA	CAGPDS
Propuesto a pagar	665,44	499,08	71,53	94,83

**APLICACIÓN DE REDUCCIONES Y SANCIONES**

Importe Calculado	Importe prereduc.	Admisibilidad y compromisos	Presentación tardía	Omisión declaración	Condicionalidad	PROPUESTO	FEADER (Eje 2)	MAGRAMA	CAGPDS	
665,44	665,44	0,00	0,00	0,00	0,00	665,44	499,08	71,53	94,83	
						<b>TOTAL</b>	665,44	499,08	71,53	94,83



(1) Superficie declarada admisible ajustada con la superficie comprometida.  
 (2) Factor de penalización valorando el alcance para el tipo de compromiso.

<u>APELLIDOS Y NOMBRE / RAZÓN SOCIAL</u>	<u>NIF</u>	<u>EXPEDIENTE</u>	<u>ANUALIDAD DE PAGO</u>
HERMANOS HERRERO AREVALO, SCP	****5322*	1075681	4ª

**IMPORTE POR ANUALIDAD**

	<u>2015</u>	<u>2016</u>	<u>2017</u>	<u>2018</u>	<u>2019</u>
<b>IMPORTE MÁXIMO SUBVENCIONABLE</b>	317,31 €	317,31 €	317,31 €	317,31 €	307,04 €
<b>IMPORTE MEDIO DE TRANSFERENCIA (€/ha)</b>	114,14 €	114,14 €	114,14 €	114,14 €	114,14 €

**RESUMEN DE UNIDADES**

<u>Cód</u>	<u>GRUPO DE PAGO</u>	<u>Sup. Dec. Admisible (ha)</u>	<u>Sup. Comprometida (ha)</u>	<u>Sup. ajustada compromiso (1) (ha)</u>	<u>% sobredec.</u>	<u>Sup. Propuesta (ha)</u>	<u>Importe Declarado</u>	<u>Importe Topado</u>	<u>Importe Propuesto</u>	<u>Importe tras sobredec.</u>
51	AGRICULTURA MONTAÑA OLIVAR	2,69		2,69	0,00	2,69	307,04	307,04	307,04	307,04
	<b>TOTAL</b>	2,69	2,78	2,69		2,69	307,04	307,04	307,04	307,04

**RECINTOS PROPUESTOS**

<u>REE.</u>	<u>REFERENCIA SIGPAC</u>	<u>CULTIVO</u>	<u>DESCRIPCIÓN CULTIVO</u>	<u>S/R</u>	<u>G. PAGO</u>	<u>PEND. MEDIA (%)</u>	<u>SUP. DEC. ADMISIBLE (ha)</u>	<u>SUP. COMPROM. (ha)</u>	<u>SUP. AJUSTADA COMPROM. (1) (ha)</u>	<u>SUP. CONY. SIGPAC (ha)</u>	<u>SUP. CERTIF. (ha)</u>	<u>SUP. CAMPO (ha)</u>	<u>SUP. CAMPO DETER. CULT. DECLARADO (ha)</u>	<u>SUP. DEC. REDUCIDA (ha)</u>	<u>SUP. PROPUESTA (ha)</u>
-57038	14-054-047-00015-009	101000	OLIVAR-SIN VARIEDAD	S	51	49,02	0,51	2,49	0,51	0,51	0,51			0,51	0,51
-57037	14-054-047-00015-007	101000	OLIVAR-SIN VARIEDAD	S	51	37,06	0,08	2,49	0,08	0,08	0,08			0,08	0,08
-57036	14-054-047-00015-006	101000	OLIVAR-SIN VARIEDAD	S	51	23,52	0,08	2,49	0,08	0,08	0,08			0,08	0,08
1700000005900422	14-054-047-00014-002	101000	OLIVAR-SIN VARIEDAD	S	51	48,46	0,28	0,28	0,28		0,28			0,28	0,28
1700000005900424	14-054-047-00015-003	101000	OLIVAR-SIN VARIEDAD	S	51	43,74	1,73	2,49	1,73	1,73	1,73			1,73	1,73
1700000005900425	14-054-047-00014-005	101000	OLIVAR-SIN VARIEDAD	S	51	61,59	0,01	0,01	0,01		0,01			0,01	0,01

**RESUMEN DE PAGOS**

<u>IMPORTE ( Euros )</u>				
	<u>PROPUESTO</u>	<u>FEADER (Eje 2)</u>	<u>MAGRAMA</u>	<u>CAGPDS</u>
Propuesto a pagar	307,04	230,28	33,01	43,75

**APLICACIÓN DE REDUCCIONES Y SANCIONES**

<u>Importe Calculado</u>	<u>Importe prereduc.</u>	<u>Admisibilidad y compromisos</u>	<u>Presentación tardía</u>	<u>Omisión declaración</u>	<u>Condicionality</u>	<u>PROPUESTO</u>	<u>IMPORTE ( Euros )</u>			
							<u>FEADER (Eje 2)</u>	<u>MAGRAMA</u>	<u>CAGPDS</u>	
307,04	307,04	0,00	0,00	0,00	0,00	307,04	230,28	33,01	43,75	
						<b>TOTAL</b>	307,04	230,28	33,01	43,75



(1) Superficie declarada admisible ajustada con la superficie comprometida.  
 (2) Factor de penalización valorando el alcance para el tipo de compromiso.

<u>APELLIDOS Y NOMBRE / RAZÓN SOCIAL</u>	<u>NIF</u>	<u>EXPEDIENTE</u>	<u>ANUALIDAD DE PAGO</u>		
HERMANOS MEDIALDEA NATERA C.B.	***7157*	1181202	4ª		
<b><u>IMPORTE POR ANUALIDAD</u></b>					
	<u>2015</u>	<u>2016</u>	<u>2017</u>	<u>2018</u>	<u>2019</u>
<b>IMPORTE MÁXIMO SUBVENCIONABLE</b>	0,00 €	0,00 €	3.612,53 €	3.612,53 €	0,00 €
<b>IMPORTE MEDIO DE TRANSFERENCIA (€/ha)</b>	0,00 €	0,00 €	114,14 €	114,14 €	114,14 €

**RESUMEN DE PAGOS**

	<u>IMPORTE ( Euros )</u>			
	<u>PROPUESTO</u>	<u>FEADER (Eje 2)</u>	<u>MAGRAMA</u>	<u>CAGPDS</u>
Propuesto	0,00	0,00	0,00	0,00

**APLICACIÓN DE REDUCCIONES Y SANCIONES**

<u>Importe Calculado</u>	<u>Importe prereduc.</u>	<u>Admisibilidad y compromisos</u>	<u>Presentación tardía</u>	<u>Omisión declaración</u>	<u>Condicionabilidad</u>	<u>IMPORTE ( Euros )</u>			
						<u>PROPUESTO</u>	<u>FEADER (Eje 2)</u>	<u>MAGRAMA</u>	<u>CAGPDS</u>
0,00	0,00	0,00	0,00	0,00	0,00	0,00	0,00	0,00	0,00
<b>TOTAL</b>						0,00	0,00	0,00	0,00

**INCIDENCIAS**

**INCIDENCIA DESCRIPCIÓN**

- 80406 Superficie admisible para la ayuda menor que la mínima requerida (anexo I, Orden 26 de mayo de 2015).  
Sup. Resuelta:0
- 80420 Expediente que no renueva el 80% del número de unidades comprometidas.  
Sup. Determinada:0 Sup. Máx. Comprometida:31,65
- 80421 Solicita recinto que no está comprometido para la operación.  
Ref:1700000006170177 Recinto:14-005-001-00026-025 Cultivo:101000 OLIVAR-SIN VARIEDAD Secano





**APELLIDOS Y NOMBRE / RAZÓN SOCIAL**

HERMANOS OLMO CARMONA C.B.

**NIF** \*\*\*\*1645\* **EXPEDIENTE** 1016128

**ANUALIDAD DE PAGO**

4ª

**IMPORTES POR ANUALIDAD**

	2015	2016	2017	2018	2019
IMPORTE MÁXIMO SUBVENCIONABLE	3.604,54 €	3.604,54 €	3.598,83 €	3.598,83 €	3.598,83 €
IMPORTE MEDIO DE TRANSFERENCIA (€/ha)	114,14 €	114,14 €	114,14 €	114,14 €	114,14 €

**RESUMEN DE UNIDADES**

Cód	GRUPO DE PAGO	Sup. Dec. Admisible (ha)	Sup. Comprometida (ha)	Sup. ajustada compromiso (1) (ha)	% sobredec.	Sup. Propuesta (ha)	Importe Declarado	Importe Topado	Importe Propuesto	Importe tras sobredec.
51	AGRICULTURA MONTAÑA OLIVAR	31,55		31,53	0,00	31,53	3.598,83	3.598,83	3.598,83	3.598,83
	<b>TOTAL</b>	31,55	31,53	31,53		31,53	3.598,83	3.598,83	3.598,83	3.598,83

**RECINTOS PROPUESTOS**

REF.	REFERENCIA SIGPAC	CULTIVO	DESCRIPCIÓN CULTIVO	S/R	G.PAGO	PEND. MEDIA (%)	SUP. ADMISIBLE (ha)	SUP. COMPROM. (ha)	SUP. AJUSTADA COMPROM. (1) (ha)	SUP. CONY. SIGPAC (ha)	SUP. CERTIE. (ha)	SUP. CAMPO (ha)	SUP. CAMPO DETER. CULT. DECLARADO (ha)	SUP. DEC. REDUCIDA (ha)	SUP. PROPUESTA (ha)
-21696	14-069-045-00073-002	101000	OLIVAR-SIN VARIEDAD	S	51	45,24	0,68	13,62	0,68	13,62	0,68	0,68	0,68	0,68	0,68
1700000003616468	14-069-045-00060-014	101000	OLIVAR-SIN VARIEDAD	S	51	50,96	0,11	0,37	0,11		0,11	0,11	0,11	0,11	0,11
1700000003616469	14-069-045-00060-014	101000	OLIVAR-SIN VARIEDAD	S	51	50,96	0,26	0,37	0,26		0,26	0,26	0,26	0,26	0,26
1700000003616470	14-069-045-00070-007	101000	OLIVAR-SIN VARIEDAD	S	51	31,28	0,69	0,69	0,69	0,69	0,69	0,69	0,69	0,69	0,69
1700000003616471	14-069-045-00070-010	101000	OLIVAR-SIN VARIEDAD	S	51	27,44	0,32	0,32	0,32		0,32	0,33	0,30	0,32	0,32
1700000003616472	14-069-045-00072-006	101000	OLIVAR-SIN VARIEDAD	S	51	28,86	0,02	0,02	0,02		0,02	0,02	0,02	0,02	0,02
1700000003616473	14-069-045-00073-002	101000	OLIVAR-SIN VARIEDAD	S	51	45,24	12,94	13,62	12,94	13,62	12,94	12,94	12,14	12,94	12,94
1700000003616479	14-069-046-00046-001	101000	OLIVAR-SIN VARIEDAD	S	51	54,44	5,28	5,28	5,28		5,28	5,28	5,28	5,28	5,28
1700000003616480	14-069-045-00091-002	101000	OLIVAR-SIN VARIEDAD	S	51	48,85	0,01	0,32	0,01		0,01	0,01	0,01	0,01	0,01
1700000003616481	14-069-045-00091-002	101000	OLIVAR-SIN VARIEDAD	S	51	48,85	0,13	0,32	0,13		0,13	0,13	0,13	0,13	0,13
1700000003616482	14-069-045-00091-002	101000	OLIVAR-SIN VARIEDAD	S	51	48,85	0,18	0,32	0,18		0,18	0,18	0,18	0,18	0,18
1700000003616483	14-069-045-00094-001	101000	OLIVAR-SIN VARIEDAD	S	51	46,55	10,58	10,58	10,58		10,58	10,58	10,58	10,58	10,58
1700000003616484	14-069-045-00099-004	101000	OLIVAR-SIN VARIEDAD	S	51	40,50	0,02	0,01	0,01		0,02	0,02	0,02	0,01	0,01
1700000003616486	14-069-045-00070-012	101000	OLIVAR-SIN VARIEDAD	S	51	28,98	0,24	0,24	0,24		0,24	0,24	0,24	0,24	0,24
1700000003616487	14-069-045-00072-001	101000	OLIVAR-SIN VARIEDAD	S	51	44,66	0,09	0,09	0,09		0,09	0,09	0,09	0,09	0,09

**RESUMEN DE PAGOS**

	IMPORTE ( Euros )			
	PROPUESTO	FEADER (Eje 2)	MAGRAMA	CAGPDS
Propuesto a pagar	3.490,87	2.618,15	375,27	497,45

**APLICACIÓN DE REDUCCIONES Y SANCIONES**

Importe Calculado	Importe prereduc.	Admisibilidad y compromisos	Presentación tardía	Omisión declaración	Condicionabilidad	PROPUESTO	FEADER (Eje 2)	MAGRAMA	CAGPDS
3.598,83	3.598,83	3,00	0,00	0,00	0,00	3.490,87	2.618,15	375,27	497,45
<b>TOTAL</b>						3.490,87	2.618,15	375,27	497,45

**DETALLE DE REDUCCIONES Y SANCIONES POR INCUMPLIMIENTOS DE ADMISIBILIDAD Y COMPROMISOS**

Tipo	Compromiso	Sup. Calculada	Sup. Incumpli.	Factor Alcance (2)	Coef. Línea Base	Coef. Acumulación	Coef. Reiteración	Importe Ayuda	Factor Sanción	Importe Sanción	Aplicado
B1	Cultivo solicitado distinto al determinado.	31,53	0,81	0,03	1,00	1,00	1,00	3.598,83 €	0,03	107,96 €	SI
Tipo	Compromiso	Factor Alcance (2)	Coef. Línea Base	Coef. Acumulación	Coef. Reiteración	Importe Ayuda	Factor Sanción	Importe Sanción	Aplicado		
B2	El mantenimiento de una cubierta vegetal espontánea.	0,02	1,00	1,00	1,00	3.598,83 €	0,02	71,98 €	NO		
Tipo	Elemento	Sup. Calculada	Sup. Incumpli.	Factor Alcance (2)							
B2	Entre el 15 de octubre y el 15 de marzo del año siguiente.	31,53	0,80	0,02							



(1) Superficie declarada admisible ajustada con la superficie comprometida.  
 (2) Factor de penalización valorando el alcance para el tipo de compromiso.

<u>APELLIDOS Y NOMBRE / RAZÓN SOCIAL</u>	<u>NIF</u>	<u>EXPEDIENTE</u>	<u>ANUALIDAD DE PAGO</u>
HERMANOS ROMERO AGENJO, SCP	****5852*	1085148	4ª

**IMPORTE POR ANUALIDAD**

	<u>2015</u>	<u>2016</u>	<u>2017</u>	<u>2018</u>	<u>2019</u>
IMPORTE MÁXIMO SUBVENCIONABLE	617,50 €	617,50 €	616,36 €	616,36 €	616,36 €
IMPORTE MEDIO DE TRANSFERENCIA (€/ha)	114,14 €	114,14 €	114,14 €	114,14 €	114,14 €

**RESUMEN DE UNIDADES**

<u>Cód</u>	<u>GRUPO DE PAGO</u>	<u>Sup. Dec. Admisible (ha)</u>	<u>Sup. Comprometida (ha)</u>	<u>Sup. ajustada compromiso (1) (ha)</u>	<u>% sobredec.</u>	<u>Sup. Propuesta (ha)</u>	<u>Importe Declarado</u>	<u>Importe Topado</u>	<u>Importe Propuesto</u>	<u>Importe tras sobredec.</u>
51	AGRICULTURA MONTAÑA OLIVAR	5,41		5,40	0,00	5,40	616,36	616,36	616,36	616,36
	<b>TOTAL</b>	5,41	5,40	5,40		5,40	616,36	616,36	616,36	616,36

**RECINTOS PROPUESTOS**

<u>REE.</u>	<u>REFERENCIA SIGPAC</u>	<u>CULTIVO</u>	<u>DESCRIPCIÓN CULTIVO</u>	<u>S/R</u>	<u>G.PAGO</u>	<u>PEND. MEDIA (%)</u>	<u>SUP. DEC. ADMISIBLE (ha)</u>	<u>SUP. COMPROM. (ha)</u>	<u>SUP. AJUSTADA COMPR.(1) (ha)</u>	<u>SUP. CONY. SIGPAC (ha)</u>	<u>SUP. CERTIE. (ha)</u>	<u>SUP. CAMPO (ha)</u>	<u>SUP. CAMPO DETER. CULT. DECLARADO (ha)</u>	<u>SUP. DEC. REDUCIDA (ha)</u>	<u>SUP. PROPUESTA (ha)</u>
1700000003618929	14-054-043-00071-001	101000	OLIVAR-SIN VARIEDAD	S	51	44,06	1,38	1,37	1,37		1,38			1,37	1,37
1700000003618930	14-054-043-00072-001	101000	OLIVAR-SIN VARIEDAD	S	51	29,69	0,79	0,79	0,79		0,79			0,79	0,79
1700000003618931	14-054-043-00072-002	101000	OLIVAR-SIN VARIEDAD	S	51	31,62	0,13	0,13	0,13		0,13			0,13	0,13
1700000003618932	14-054-043-00085-001	101000	OLIVAR-SIN VARIEDAD	S	51	40,27	2,08	2,08	2,08		2,08			2,08	2,08
1700000003618933	14-054-043-00124-001	101000	OLIVAR-SIN VARIEDAD	S	51	25,40	0,23	0,23	0,23		0,23			0,23	0,23
1700000003618934	14-054-043-00125-001	101000	OLIVAR-SIN VARIEDAD	S	51	35,07	0,44	0,44	0,44		0,44			0,44	0,44
1700000003618935	14-054-043-00126-001	101000	OLIVAR-SIN VARIEDAD	S	51	46,36	0,11	0,11	0,11		0,11			0,11	0,11
1700000003618936	14-054-043-00127-001	101000	OLIVAR-SIN VARIEDAD	S	51	39,91	0,25	0,25	0,25		0,25			0,25	0,25

**RESUMEN DE PAGOS**

	<u>IMPORTE ( Euros )</u>			
	<u>PROPUESTO</u>	<u>FEADER (Eje 2)</u>	<u>MAGRAMA</u>	<u>CAGPDS</u>
Propuesto a pagar	616,36	462,27	66,26	87,83

**APLICACIÓN DE REDUCCIONES Y SANCIONES**

<u>Importe Calculado</u>	<u>Importe prereduc.</u>	<u>Admisibilidad y compromisos</u>	<u>Presentación tardía</u>	<u>Omisión declaración</u>	<u>Condicionidad</u>	<u>PROPUESTO</u>	<u>IMPORTE ( Euros )</u>			
							<u>FEADER (Eje 2)</u>	<u>MAGRAMA</u>	<u>CAGPDS</u>	
616,36	616,36	0,00	0,00	0,00	0,00	616,36	462,27	66,26	87,83	
						<b>TOTAL</b>	616,36	462,27	66,26	87,83



(1) Superficie declarada admisible ajustada con la superficie comprometida.  
 (2) Factor de penalización valorando el alcance para el tipo de compromiso.

**APELLIDOS Y NOMBRE / RAZÓN SOCIAL**

HERMANOS SANCHEZ MADRID CB

**NIF**  
\*\*\*\*5905\*

**EXPEDIENTE**  
1086490

**ANUALIDAD DE PAGO**

4ª

**IMPORTES POR ANUALIDAD**

	2015	2016	2017	2018	2019
IMPORTE MÁXIMO SUBVENCIONABLE	1.079,76 €	1.079,76 €	1.079,76 €	1.079,76 €	1.052,37 €
IMPORTE MEDIO DE TRANSFERENCIA (€/ha)	114,14 €	114,14 €	114,14 €	114,14 €	114,14 €

**RESUMEN DE UNIDADES**

Cód	GRUPO DE PAGO	Sup. Dec. Admisible (ha)	Sup. Comprometida (ha)	Sup. ajustada compromiso (1) (ha)	% sobredec.	Sup. Propuesta (ha)	Importe Declarado	Importe Topado	Importe Propuesto	Importe tras sobredec.
51	AGRICULTURA MONTAÑA OLIVAR	9,22		9,22	0,00	9,22	1.052,37	1.052,37	1.052,37	1.052,37
	<b>TOTAL</b>	9,22	9,46	9,22		9,22	1.052,37	1.052,37	1.052,37	1.052,37

**RECINTOS PROPUESTOS**

REF.	REFERENCIA SIGPAC	CULTIVO	DESCRIPCIÓN CULTIVO	S/R	G. PAGO	PEND. MEDIA (%)	SUP. DEC. ADMISIBLE (ha)	SUP. COMPROM. (ha)	SUP. AJUSTADA COMPROM. (1) (ha)	SUP. CONY. SIGPAC (ha)	SUP. CERTIF. (ha)	SUP. CAMPO (ha)	SUP. CAMPO DETER. CULT. DECLARADO (ha)	SUP. DEC. REDUCIDA (ha)	SUP. PROPUESTA (ha)
-63478	14-054-056-00119-002	101000	OLIVAR-SIN VARIEDAD	S	51	38,68	3,62	3,83	3,62	3,62	3,62	3,62	3,57	3,62	3,62
-63477	14-054-056-00117-001	101000	OLIVAR-SIN VARIEDAD	S	51	35,52	3,36	3,39	3,36	3,36	3,36	3,36	3,31	3,36	3,36
1700000006391736	14-054-056-00066-005	101000	OLIVAR-SIN VARIEDAD	S	51	22,61	0,03	0,03	0,03		0,03	0,03	0,00	0,03	0,03
1700000006391737	14-054-056-00066-006	101000	OLIVAR-SIN VARIEDAD	S	51	26,25	0,02	0,02	0,02		0,02	0,02	0,00	0,02	0,02
1700000006391750	14-054-056-00066-003	101000	OLIVAR-SIN VARIEDAD	S	51	35,83	2,19	2,19	2,19		2,19	2,19	2,19	2,19	2,19

**RESUMEN DE PAGOS**

IMPORTE ( Euros )			
FEADER			
PROPUESTO	(Eje 2)	MAGRAMA	CAGPDS
Propuesto a pagar	1.020,80	765,60	109,74
			145,46

**APLICACIÓN DE REDUCCIONES Y SANCIONES**

Importe Calculado	Importe prerreduc.	Admisibilidad y compromisos	Presentación tardía	Omisión declaración	Condicionality	PROPUESTO	FEADER (Eje 2)	MAGRAMA	CAGPDS
1.052,37	1.052,37	3,00	0,00	0,00	0,00	1.020,80	765,60	109,74	145,46
<b>TOTAL</b>						1.020,80	765,60	109,74	145,46

**DETALLE DE REDUCCIONES Y SANCIONES POR INCUMPLIMIENTOS DE ADMISIBILIDAD Y COMPROMISOS**

Tipo	Compromiso	Sup. Calculada	Sup. Incumpli.	Factor Alcance (2)	Coef. Línea Base	Coef. Acumulación	Coef. Reiteración	Importe Ayuda	Factor Sanción	Importe Sanción	Aplicado
B1	Cultivo solicitado distinto al determinado.	9,22	0,15	0,02	1,00	1,00	1,50	1.052,37 €	0,03	31,57 €	SI
B2	El mantenimiento de una cubierta vegetal espontánea.			0,01	1,00	1,00	1,00	1.052,37 €	0,01	10,52 €	NO
B3	El manejo de las cubiertas vegetales para limitar la competencia por agua y nutrientes se realizará a finales de invierno o en primavera mediante siega mecánica o por aprovechamiento a diente. Igualmente, se procurará establecer buenas prácticas de manejo en las cubiertas que permitan el autoabastecimiento de un banco propio de semillas.	9,22	0,05	0,01							



<u>APELLIDOS Y NOMBRE / RAZÓN SOCIAL</u>	<u>NIF</u>	<u>EXPEDIENTE</u>	<u>ANUALIDAD DE PAGO</u>
HERMANOS TIRADO SANCHEZ, SCP	****5893*	1120543	4ª

**IMPORTE POR ANUALIDAD**

	<u>2015</u>	<u>2016</u>	<u>2017</u>	<u>2018</u>	<u>2019</u>
<b>IMPORTE MÁXIMO SUBVENCIONABLE</b>	6.437,50 €	6.437,50 €	6.431,76 €	5.711,89 €	5.624,89 €
<b>IMPORTE MEDIO DE TRANSFERENCIA (€/ha)</b>	95,60 €	95,60 €	95,60 €	95,60 €	95,60 €

**RESUMEN DE UNIDADES**

<u>Cód</u>	<u>GRUPO DE PAGO</u>	<u>Sup. Dec. Admisible (ha)</u>	<u>Sup. Comprometida (ha)</u>	<u>Sup. ajustada compromiso (1) (ha)</u>	<u>% sobredec.</u>	<u>Sup. Propuesta (ha)</u>	<u>Importe Declarado</u>	<u>Importe Topado</u>	<u>Importe Propuesto</u>	<u>Importe tras sobredec.</u>
51	AGRICULTURA MONTAÑA OLIVAR	58,84		58,84	0,00	58,84	5.855,38	5.624,90	5.624,90	5.624,90
	<b>TOTAL</b>	58,84	59,75	58,84		58,84	5.855,38	5.624,90	5.624,90	5.624,90

**RECINTOS PROPUESTOS**

<u>REF.</u>	<u>REFERENCIA SIGPAC</u>	<u>CULTIVO</u>	<u>DESCRIPCIÓN CULTIVO</u>	<u>S/R</u>	<u>G.PAGO</u>	<u>PEND. MEDIA (%)</u>	<u>SUP. ADMISIBLE (ha)</u>	<u>SUP. COMPROM. (ha)</u>	<u>SUP. AJUSTADA COMPROM. (1) (ha)</u>	<u>SUP. CONY. SIGPAC (ha)</u>	<u>SUP. CERTIF. (ha)</u>	<u>SUP. CAMPO (ha)</u>	<u>SUP. CAMPO DETER. CULT. DECLARADO (ha)</u>	<u>SUP. DEC. REDUCIDA (ha)</u>	<u>SUP. PROPUESTA (ha)</u>
-41253	14-054-048-00030-015	101000	OLIVAR-SIN VARIEDAD	S	51	20,95	7,22	17,00	7,22	7,22	7,22			7,22	7,22
-41251	14-054-048-00030-012	101000	OLIVAR-SIN VARIEDAD	S	51	34,31	1,82	17,00	1,82	1,97	1,82			1,82	1,82
1700000006921682	14-054-048-00030-003	101000	OLIVAR-SIN VARIEDAD	S	51	29,57	7,02	17,00	7,02	7,51	7,02			7,02	7,02
1700000006921683	14-054-048-00048-001	101000	OLIVAR-SIN VARIEDAD	S	51	24,88	3,19	3,19	3,19		3,19			3,19	3,19
1700000006921685	14-054-048-00047-007	101000	OLIVAR-SIN VARIEDAD	S	51	22,36	6,21	6,21	6,21		6,21			6,21	6,21
1700000006921688	14-054-048-00047-004	101000	OLIVAR-SIN VARIEDAD	S	51	23,16	12,14	12,53	12,14		12,14			12,14	12,14
1700000006921690	14-054-048-00031-013	101000	OLIVAR-SIN VARIEDAD	S	51	21,25	3,37	3,66	3,37		3,37			3,37	3,37
1700000006921693	14-054-048-00031-002	101000	OLIVAR-SIN VARIEDAD	S	51	32,07	4,18	4,18	4,18		4,18			4,18	4,18
1700000006921695	14-054-048-00031-014	101000	OLIVAR-SIN VARIEDAD	S	51	24,49	3,45	3,45	3,45		3,45			3,45	3,45
1700000006921696	14-054-048-00047-010	101000	OLIVAR-SIN VARIEDAD	S	51	25,58	10,24	10,31	10,24		10,24			10,24	10,24

**RESUMEN DE PAGOS**

<u>IMPORTE ( Euros )</u>				
	<u>PROPUESTO</u>	<u>FEADER (Eje 2)</u>	<u>MAGRAMA</u>	<u>CAGPDS</u>
Propuesto a pagar	5.624,90	4.218,68	604,68	801,54

**APLICACIÓN DE REDUCCIONES Y SANCIONES**

<u>Importe Calculado</u>	<u>Importe prereduc.</u>	<u>Admisibilidad y compromisos</u>	<u>Presentación tardía</u>	<u>Omisión declaración</u>	<u>Condicionality</u>	<u>PROPUESTO</u>	<u>IMPORTE ( Euros )</u>			
							<u>FEADER (Eje 2)</u>	<u>MAGRAMA</u>	<u>CAGPDS</u>	
5.624,90	5.624,90	0,00	0,00	0,00	0,00	5.624,90	4.218,68	604,68	801,54	
						<b>TOTAL</b>	5.624,90	4.218,68	604,68	801,54



(1) Superficie declarada admisible ajustada con la superficie comprometida.  
 (2) Factor de penalización valorando el alcance para el tipo de compromiso.

<u>APELLIDOS Y NOMBRE / RAZÓN SOCIAL</u>	<u>NIF</u>	<u>EXPEDIENTE</u>	<u>ANUALIDAD DE PAGO</u>
HERRERO DE PRADO EMILA	****8411*	1150044	4ª

**IMPORTES POR ANUALIDAD**

	<u>2015</u>	<u>2016</u>	<u>2017</u>	<u>2018</u>	<u>2019</u>
IMPORTE MÁXIMO SUBVENCIONABLE	6.022,03 €	6.022,03 €	6.020,06 €	6.020,06 €	6.020,06 €
IMPORTE MEDIO DE TRANSFERENCIA (€/ha)	98,30 €	98,30 €	98,30 €	98,30 €	98,30 €

**RESUMEN DE UNIDADES**

<u>Cód</u>	<u>GRUPO DE PAGO</u>	<u>Sup. Dec. Admisible (ha)</u>	<u>Sup. Comprometida (ha)</u>	<u>Sup. ajustada compromiso (1) (ha)</u>	<u>% sobredec.</u>	<u>Sup. Propuesta (ha)</u>	<u>Importe Declarado</u>	<u>Importe Topado</u>	<u>Importe Propuesto</u>	<u>Importe tras sobredec.</u>
51	AGRICULTURA MONTAÑA OLIVAR	61,26		61,24	0,00	61,24	6.019,74	6.020,06	6.019,74	6.019,74
	<b>TOTAL</b>	61,26	61,24	61,24		61,24	6.019,74	6.020,06	6.019,74	6.019,74

**RECINTOS PROPUESTOS**

<u>REE.</u>	<u>REFERENCIA SIGPAC</u>	<u>CULTIVO</u>	<u>DESCRIPCIÓN CULTIVO</u>	<u>S/R</u>	<u>G. PAGO</u>	<u>PEND. MEDIA (%)</u>	<u>SUP. DEC. ADMISIBLE (ha)</u>	<u>SUP. COMPROM. (ha)</u>	<u>SUP. AJUSTADA COMPROM. (1) (ha)</u>	<u>SUP. CONY. SIGPAC (ha)</u>	<u>SUP. CERTIF. (ha)</u>	<u>SUP. CAMPO (ha)</u>	<u>SUP. CAMPO DETER. CULT. DECLARADO (ha)</u>	<u>SUP. DEC. REDUCIDA (ha)</u>	<u>SUP. PROPUESTA (ha)</u>
1700000007178370	14-054-038-00039-001	101000	OLIVAR-SIN VARIEDAD	S	51	31,56	24,61	24,61	24,61		24,61			24,61	24,61
1700000007178373	14-054-038-00043-010	101000	OLIVAR-SIN VARIEDAD	S	51	30,49	24,91	24,91	24,91		24,91			24,91	24,91
1700000007178384	14-054-039-00009-003	101000	OLIVAR-SIN VARIEDAD	S	51	22,13	11,74	11,74	11,74		11,74			11,74	11,74

**RESUMEN DE PAGOS**

<u>IMPORTE ( Euros )</u>			
<u>PROPUESTO</u>	<u>FEADER (Eje 2)</u>	<u>MAGRAMA</u>	<u>CAGPDS</u>
Propuesto a pagar	6.019,74	4.514,81	857,81

**APLICACIÓN DE REDUCCIONES Y SANCIONES**

<u>Importe Calculado</u>	<u>Importe prereduc.</u>	<u>Admisibilidad y compromisos</u>	<u>Presentación tardía</u>	<u>Omisión declaración</u>	<u>Condicionabilidad</u>	<u>PROPUESTO</u>	<u>FEADER (Eje 2)</u>	<u>MAGRAMA</u>	<u>CAGPDS</u>
6.019,74	6.019,74	0,00	0,00	0,00	0,00	6.019,74	4.514,81	647,12	857,81
<b>TOTAL</b>						6.019,74	4.514,81	647,12	857,81



(1) Superficie declarada admisible ajustada con la superficie comprometida.  
 (2) Factor de penalización valorando el alcance para el tipo de compromiso.

<u>APELLIDOS Y NOMBRE / RAZÓN SOCIAL</u>	<u>NIF</u>	<u>EXPEDIENTE</u>	<u>ANUALIDAD DE PAGO</u>
HERRERO DE PRADO MARIA DEL PILAR	****3493*	1150091	4ª

**IMPORTE POR ANUALIDAD**

	<u>2015</u>	<u>2016</u>	<u>2017</u>	<u>2018</u>	<u>2019</u>
<b>IMPORTE MÁXIMO SUBVENCIONABLE</b>	2.240,57 €	2.240,57 €	2.233,72 €	2.233,72 €	2.233,72 €
<b>IMPORTE MEDIO DE TRANSFERENCIA (€/ha)</b>	114,14 €	114,14 €	114,14 €	114,14 €	114,14 €

**RESUMEN DE UNIDADES**

<u>Cód</u>	<u>GRUPO DE PAGO</u>	<u>Sup. Dec. Admisible (ha)</u>	<u>Sup. Comprometida (ha)</u>	<u>Sup. ajustada compromiso (1) (ha)</u>	<u>% sobredec.</u>	<u>Sup. Propuesta (ha)</u>	<u>Importe Declarado</u>	<u>Importe Topado</u>	<u>Importe Propuesto</u>	<u>Importe tras sobredec.</u>
51	AGRICULTURA MONTAÑA OLIVAR	19,64		19,57	0,00	19,57	2.233,72	2.233,72	2.233,72	2.233,72
	<b>TOTAL</b>	19,64	19,57	19,57		19,57	2.233,72	2.233,72	2.233,72	2.233,72

**RECINTOS PROPUESTOS**

<u>REE.</u>	<u>REFERENCIA SIGPAC</u>	<u>CULTIVO</u>	<u>DESCRIPCIÓN CULTIVO</u>	<u>S/R</u>	<u>G.PAGO</u>	<u>PEND. MEDIA (%)</u>	<u>SUP. DEC. ADMISIBLE (ha)</u>	<u>SUP. COMPROM. (ha)</u>	<u>SUP. AJUSTADA COMPROM. (1) (ha)</u>	<u>SUP. CONY. SIGPAC (ha)</u>	<u>SUP. CERTIF. (ha)</u>	<u>SUP. CAMPO (ha)</u>	<u>SUP. CAMPO DETER. CULT. DECLARADO (ha)</u>	<u>SUP. DEC. REDUCIDA (ha)</u>	<u>SUP. PROPUESTA (ha)</u>
1700000006675945	14-054-039-00009-003	101000	OLIVAR-SIN VARIEDAD	S	51	22,13	0,03	0,03	0,03		0,03			0,03	0,03
1700000006675958	14-054-039-00010-003	101000	OLIVAR-SIN VARIEDAD	S	51	21,93	19,61	19,54	19,54		19,61			19,54	19,54

**RESUMEN DE PAGOS**

<u>IMPORTE ( Euros )</u>				
	<u>PROPUESTO</u>	<u>FEADER (Eje 2)</u>	<u>MAGRAMA</u>	<u>CAGPDS</u>
Propuesto a pagar	2.233,72	1.675,29	240,12	318,31

**APLICACIÓN DE REDUCCIONES Y SANCIONES**

<u>Importe Calculado</u>	<u>Importe prereduc.</u>	<u>Admisibilidad y compromisos</u>	<u>Presentación tardía</u>	<u>Omisión declaración</u>	<u>Condicionalidad</u>	<u>PROPUESTO</u>	<u>IMPORTE ( Euros )</u>			
							<u>FEADER (Eje 2)</u>	<u>MAGRAMA</u>	<u>CAGPDS</u>	
2.233,72	2.233,72	0,00	0,00	0,00	0,00	2.233,72	1.675,29	240,12	318,31	
						<b>TOTAL</b>	2.233,72	1.675,29	240,12	318,31



(1) Superficie declarada admisible ajustada con la superficie comprometida.  
 (2) Factor de penalización valorando el alcance para el tipo de compromiso.

**APELLIDOS Y NOMBRE / RAZÓN SOCIAL**

HERRERO FERNANDEZ, SCP

**NIF**

\*\*\*\*8312\*

**EXPEDIENTE**

1047783

**ANUALIDAD DE PAGO**

4ª

**IMPORTES POR ANUALIDAD**

	2015	2016	2017	2018	2019
IMPORTE MÁXIMO SUBVENCIONABLE	856,05 €	856,05 €	856,05 €	856,05 €	856,05 €
IMPORTE MEDIO DE TRANSFERENCIA (€/ha)	114,14 €	114,14 €	114,14 €	114,14 €	114,14 €

**RESUMEN DE UNIDADES**

Cód	GRUPO DE PAGO	Sup. Dec. Admisible (ha)	Sup. Comprometida (ha)	Sup. ajustada compromiso (1) (ha)	% sobredec.	Sup. Propuesta (ha)	Importe Declarado	Importe Topado	Importe Propuesto	Importe tras sobredec.
51	AGRICULTURA MONTAÑA OLIVAR	7,50		7,50	0,00	7,50	856,05	856,05	856,05	856,05
	<b>TOTAL</b>	7,50	7,50	7,50		7,50	856,05	856,05	856,05	856,05

**RECINTOS PROPUESTOS**

REE.	REFERENCIA SIGPAC	CULTIVO	DESCRIPCIÓN CULTIVO	S/R	G. PAGO	PEND. MEDIA (%)	SUP. DEC. ADMISIBLE (ha)	SUP. COMPROM. (ha)	SUP. AJUSTADA COMPROM. (1) (ha)	SUP. CONY. SIGPAC (ha)	SUP. CERTIF. (ha)	SUP. CAMPO (ha)	SUP. CAMPO DETER. CULT. DECLARADO (ha)	SUP. DEC. REDUCIDA (ha)	SUP. PROPUESTA (ha)
1700000005900383	14-054-047-00006-002	101000	OLIVAR-SIN VARIEDAD	S	51	25,83	2,14	2,14	2,14		2,14			2,14	2,14
1700000005900384	14-054-047-00006-003	101000	OLIVAR-SIN VARIEDAD	S	51	58,12	0,71	0,71	0,71		0,71			0,71	0,71
1700000005900385	14-054-047-00012-001	101000	OLIVAR-SIN VARIEDAD	S	51	44,89	4,16	4,16	4,16		4,16			4,16	4,16
1700000005900386	14-054-047-00013-001	101000	OLIVAR-SIN VARIEDAD	S	51	53,45	0,49	0,49	0,49		0,49			0,49	0,49

**RESUMEN DE PAGOS**

<b>IMPORTE ( Euros )</b>				
	PROPUESTO	FEADER (Eje 2)	MAGRAMA	CAGPDS
Propuesto a pagar	856,05	642,04	92,03	121,98

**APLICACIÓN DE REDUCCIONES Y SANCIONES**

Importe Calculado	Importe prereduc.	Admisibilidad y compromisos	Presentación tardía	Omisión declaración	Condicionalidad	PROPUESTO	FEADER (Eje 2)	MAGRAMA	CAGPDS
856,05	856,05	0,00	0,00	0,00	0,00	856,05	642,04	92,03	121,98
<b>TOTAL</b>						856,05	642,04	92,03	121,98



(1) Superficie declarada admisible ajustada con la superficie comprometida.  
 (2) Factor de penalización valorando el alcance para el tipo de compromiso.

<u>APELLIDOS Y NOMBRE / RAZÓN SOCIAL</u>	<u>NIF</u>	<u>EXPEDIENTE</u>	<u>ANUALIDAD DE PAGO</u>
HERRERO HERRERO MARIA DEL PILAR	***0897*	1099495	4ª

**IMPORTE POR ANUALIDAD**

	<u>2015</u>	<u>2016</u>	<u>2017</u>	<u>2018</u>	<u>2019</u>
IMPORTE MÁXIMO SUBVENCIONABLE	8.189,55 €	8.189,55 €	8.189,55 €	8.189,55 €	8.189,55 €
IMPORTE MEDIO DE TRANSFERENCIA (€/ha)	77,39 €	77,39 €	77,39 €	77,39 €	77,39 €

**RESUMEN DE UNIDADES**

<u>Cód</u>	<u>GRUPO DE PAGO</u>	<u>Sup. Dec. Admisible (ha)</u>	<u>Sup. Comprometida (ha)</u>	<u>Sup. ajustada compromiso (1) (ha)</u>	<u>% sobredec.</u>	<u>Sup. Propuesta (ha)</u>	<u>Importe Declarado</u>	<u>Importe Topado</u>	<u>Importe Propuesto</u>	<u>Importe tras sobredec.</u>
51	AGRICULTURA MONTAÑA OLIVAR	106,00		105,82	0,00	105,82	8.189,55	8.189,55	8.189,55	8.189,55
	<b>TOTAL</b>	106,00	105,82	105,82		105,82	8.189,55	8.189,55	8.189,55	8.189,55

**RECINTOS PROPUESTOS**

<u>REE.</u>	<u>REFERENCIA SIGPAC</u>	<u>CULTIVO</u>	<u>DESCRIPCIÓN CULTIVO</u>	<u>S/R</u>	<u>G. PAGO</u>	<u>PEND. MEDIA (%)</u>	<u>SUP. DEC. ADMISIBLE (ha)</u>	<u>SUP. COMPROM. (ha)</u>	<u>SUP. AJUSTADA COMPROM. (1) (ha)</u>	<u>SUP. CONY. SIGPAC (ha)</u>	<u>SUP. CERTIF. (ha)</u>	<u>SUP. CAMPO (ha)</u>	<u>SUP. CAMPO DETER. CULT. DECLARADO (ha)</u>	<u>SUP. DEC. REDUCIDA (ha)</u>	<u>SUP. PROPUESTA (ha)</u>
1700000004541654	14-054-060-00002-001	101000	OLIVAR-SIN VARIEDAD	S	51	47,43	10,45	10,28	10,28		10,45	10,45	10,45	10,28	10,28
1700000004541705	14-054-059-00070-003	101000	OLIVAR-SIN VARIEDAD	S	51	32,64	62,50	62,50	62,50		62,50	62,50	62,50	62,50	62,50
1700000004541706	14-054-059-00069-001	101000	OLIVAR-SIN VARIEDAD	S	51	29,26	33,05	33,04	33,04		33,04	33,05	33,05	33,04	33,04

**RESUMEN DE PAGOS**

<u>IMPORTE ( Euros )</u>				
<u>FEADER</u>				
<u>PROPUESTO</u>	<u>(Eje 2)</u>	<u>MAGRAMA</u>	<u>CAGPDS</u>	
Propuesto a pagar	8.189,55	6.142,16	880,38	1.167,01

**APLICACIÓN DE REDUCCIONES Y SANCIONES**

<u>Importe Calculado</u>	<u>Importe prereduc.</u>	<u>Admisibilidad y compromisos</u>	<u>Presentación tardía</u>	<u>Omisión declaración</u>	<u>Condicionabilidad</u>	<u>IMPORTE ( Euros )</u>			
<u>FEADER</u>									
<u>(Eje 2)</u>						<u>PROPUESTO</u>	<u>MAGRAMA</u>	<u>CAGPDS</u>	
8.189,55	8.189,55	0,00	0,00	0,00	0,00	8.189,55	6.142,16	880,38	1.167,01
<b>TOTAL</b>						8.189,55	6.142,16	880,38	1.167,01



(1) Superficie declarada admisible ajustada con la superficie comprometida.  
 (2) Factor de penalización valorando el alcance para el tipo de compromiso.



<u>APELLIDOS Y NOMBRE / RAZÓN SOCIAL</u>	<u>NIF</u>	<u>EXPEDIENTE</u>	<u>ANUALIDAD DE PAGO</u>
HERRERO HERRERO MARIA TERESA	****1394*	1221389	4ª

**IMPORTE POR ANUALIDAD**

	<u>2015</u>	<u>2016</u>	<u>2017</u>	<u>2018</u>	<u>2019</u>
IMPORTE MÁXIMO SUBVENCIONABLE	6.468,31 €	6.468,31 €	6.414,87 €	6.414,87 €	6.414,87 €
IMPORTE MEDIO DE TRANSFERENCIA (€/ha)	95,43 €	95,43 €	95,43 €	95,43 €	95,43 €

**RESUMEN DE UNIDADES**

<u>Cód</u>	<u>GRUPO DE PAGO</u>	<u>Sup. Dec. Admisible (ha)</u>	<u>Sup. Comprometida (ha)</u>	<u>Sup. ajustada compromiso (1) (ha)</u>	<u>% sobredec.</u>	<u>Sup. Propuesta (ha)</u>	<u>Importe Declarado</u>	<u>Importe Topado</u>	<u>Importe Propuesto</u>	<u>Importe tras sobredec.</u>
51	AGRICULTURA MONTAÑA OLIVAR	67,22		67,22	0,00	67,22	6.429,51	6.414,87	6.414,87	6.414,87
	<b>TOTAL</b>	67,22	67,22	67,22		67,22	6.429,51	6.414,87	6.414,87	6.414,87

**RECINTOS PROPUESTOS**

<u>REE.</u>	<u>REFERENCIA SIGPAC</u>	<u>CULTIVO</u>	<u>DESCRIPCIÓN CULTIVO</u>	<u>S/R</u>	<u>G. PAGO</u>	<u>PEND. MEDIA (%)</u>	<u>SUP. DEC. ADMISIBLE (ha)</u>	<u>SUP. COMPROM. (ha)</u>	<u>SUP. AJUSTADA COMPROM. (1) (ha)</u>	<u>SUP. CONY. SIGPAC (ha)</u>	<u>SUP. CERTIF. (ha)</u>	<u>SUP. CAMPO (ha)</u>	<u>SUP. CAMPO DETER. CULT. DECLARADO (ha)</u>	<u>SUP. DEC. REDUCIDA (ha)</u>	<u>SUP. PROPUESTA (ha)</u>
1700000006789318	14-054-055-00140-010	101000	OLIVAR-SIN VARIEDAD	S	51	50,16	12,60	12,60	12,60		12,60			12,60	12,60
1700000006789319	14-054-055-00140-005	101000	OLIVAR-SIN VARIEDAD	S	51	52,89	26,44	26,44	26,44		26,44			26,44	26,44
1700000006789320	14-054-055-00140-006	101000	OLIVAR-SIN VARIEDAD	S	51	42,84	28,18	28,18	28,18		28,18			28,18	28,18

**RESUMEN DE PAGOS**

<u>IMPORTE ( Euros )</u>				
<u>FEADER</u>				
<u>PROPUESTO</u>	<u>(Eje 2)</u>	<u>MAGRAMA</u>	<u>CAGPDS</u>	
Propuesto a pagar	6.414,87	4.811,15	689,60	914,12

**APLICACIÓN DE REDUCCIONES Y SANCIONES**

<u>Importe Calculado</u>	<u>Importe prereduc.</u>	<u>Admisibilidad y compromisos</u>	<u>Presentación tardía</u>	<u>Omisión declaración</u>	<u>Condicionabilidad</u>	<u>IMPORTE ( Euros )</u>			
<u>FEADER</u>									
<u>(Eje 2)</u>						<u>PROPUESTO</u>	<u>MAGRAMA</u>	<u>CAGPDS</u>	
6.414,87	6.414,87	0,00	0,00	0,00	0,00	6.414,87	4.811,15	689,60	914,12
<b>TOTAL</b>						6.414,87	4.811,15	689,60	914,12



(1) Superficie declarada admisible ajustada con la superficie comprometida.  
 (2) Factor de penalización valorando el alcance para el tipo de compromiso.

<u>APELLIDOS Y NOMBRE / RAZÓN SOCIAL</u>	<u>NIF</u>	<u>EXPEDIENTE</u>	<u>ANUALIDAD DE PAGO</u>		
HERRERO VILLALBA JOSE EMILIO	***3456*	1134915	4ª		
<u>IMPORTE POR ANUALIDAD</u>					
	<u>2015</u>	<u>2016</u>	<u>2017</u>	<u>2018</u>	<u>2019</u>
<b>IMPORTE MÁXIMO SUBVENCIONABLE</b>	4.610,11 €	4.610,11 €	4.607,84 €	4.602,17 €	4.570,42 €
<b>IMPORTE MEDIO DE TRANSFERENCIA (€/ha)</b>	113,41 €	113,41 €	113,41 €	113,41 €	113,41 €

RESUMEN DE UNIDADES

<u>Cód</u>	<u>GRUPO DE PAGO</u>	<u>Sup. Dec. Admisible (ha)</u>	<u>Sup. Comprometida (ha)</u>	<u>Sup. ajustada compromiso (1) (ha)</u>	<u>% sobredec.</u>	<u>Sup. Propuesta (ha)</u>	<u>Importe Declarado</u>	<u>Importe Topado</u>	<u>Importe Propuesto</u>	<u>Importe tras sobredec.</u>
51	AGRICULTURA MONTAÑA OLIVAR	40,30		40,30	0,00	40,30	4.586,15	4.570,42	4.570,42	4.570,42
	<b>TOTAL</b>	40,30	40,58	40,30		40,30	4.586,15	4.570,42	4.570,42	4.570,42

RECINTOS PROPUESTOS

<u>REF.</u>	<u>REFERENCIA SIGPAC</u>	<u>CULTIVO DESCRIPCIÓN CULTIVO</u>	<u>S/R</u>	<u>G.PAGO</u>	<u>PEND. MEDIA (%)</u>	<u>SUP. DEC. ADMISIBLE (ha)</u>	<u>SUP. COMPROM. (ha)</u>	<u>SUP. AJUSTADA COMPR.(1) (ha)</u>	<u>SUP. CONY. SIGPAC (ha)</u>	<u>SUP. CERTIF. (ha)</u>	<u>SUP. CAMPO (ha)</u>	<u>SUP. CAMPO DETER. CULT. DECLARADO (ha)</u>	<u>SUP. DEC. REDUCIDA (ha)</u>	<u>SUP. PROPUESTA (ha)</u>
-68681	14-054-058-00066-003	101000 OLIVAR-SIN VARIEDAD	S	51	27,04	0,18	0,46	0,18	0,19	0,00			0,18	0,18
1700000006607428	14-054-051-00041-001	101000 OLIVAR-SIN VARIEDAD	S	51	29,81	0,01	3,50	0,01		0,01			0,01	0,01
1700000006607429	14-054-051-00041-001	101000 OLIVAR-SIN VARIEDAD	S	51	29,81	0,28	3,50	0,28		0,30			0,28	0,28
1700000006607430	14-054-050-00020-005	101000 OLIVAR-SIN VARIEDAD	S	51	26,95	4,25	4,25	4,25		4,25			4,25	4,25
1700000006607431	14-054-058-00063-002	101000 OLIVAR-SIN VARIEDAD	S	51	27,46	2,84	2,86	2,84		2,88			2,84	2,84
1700000006607435	14-054-051-00041-001	101000 OLIVAR-SIN VARIEDAD	S	51	29,81	3,16	3,50	3,16		3,37			3,16	3,16
1700000006607472	14-054-056-00001-008	101000 OLIVAR-SIN VARIEDAD	S	51	32,32	25,02	25,02	25,02		24,61			25,02	25,02
1700000006607473	14-054-056-00002-001	101000 OLIVAR-SIN VARIEDAD	S	51	24,56	4,56	4,56	4,56		4,37			4,56	4,56

RESUMEN DE PAGOS

<u>IMPORTE ( Euros )</u>				
	<u>PROPUESTO</u>	<u>FEADER (Eje 2)</u>	<u>MAGRAMA</u>	<u>CAGPDS</u>
Propuesto a pagar	4.387,60	3.290,70	471,67	625,23

APLICACIÓN DE REDUCCIONES Y SANCIONES

<u>Importe Calculado</u>	<u>Importe prereduc.</u>	<u>Admisibilidad y compromisos</u>	<u>Presentación tardía</u>	<u>Omisión declaración</u>	<u>Condicionidad</u>	<u>PROPUESTO</u>	<u>FEADER (Eje 2)</u>	<u>MAGRAMA</u>	<u>CAGPDS</u>
4.570,42	4.570,42	4,00	0,00	0,00	0,00	4.387,60	3.290,70	471,67	625,23
<b>TOTAL</b>						4.387,60	3.290,70	471,67	625,23

DETALLE DE REDUCCIONES Y SANCIONES POR INCUMPLIMIENTOS DE ADMISIBILIDAD Y COMPROMISOS

<u>Tipo</u>	<u>Compromiso</u>	<u>Sup. Calculada</u>	<u>Sup. Incumpl.</u>	<u>Factor Alcance (2)</u>	<u>Coef. Línea Base</u>	<u>Coef. Acumulación</u>	<u>Coef. Reiteración</u>	<u>Importe Ayuda</u>	<u>Factor Sanción</u>	<u>Importe Sanción</u>	<u>Aplicado</u>
B1	Las parcelas agrícolas declaradas con cultivos elegibles para esta operación en la solicitud de pago deberán estar certificadas bajo el método de producción ecológica.	40,30	0,78	0,02	1,00	1,00	2,00	4.570,42 €	0,04	182,82 €	SI

INCIDENCIASINCIDENCIA DESCRIPCIÓN

- 80403 Explotación no inscrita en SIPEA o con superficie certificada cero.(anexo I, Orden 26 mayo 2015).  
Ref:-68681 Recinto:14-054-058-00066-003 Cultivo:101000 OLIVAR-SIN VARIEDAD Secano
- 80404 Recinto declarado que no cumple en su totalidad con las normas de producción ecológica.  
Ref:1700000006607472 Recinto:14-054-056-00001-008 Cultivo:101000 OLIVAR-SIN VARIEDAD Secano Superficie Certificada (Ha): 24,61  
Ref:1700000006607473 Recinto:14-054-056-00002-001 Cultivo:101000 OLIVAR-SIN VARIEDAD Secano Superficie Certificada (Ha): 4,37



**APELLIDOS Y NOMBRE / RAZÓN SOCIAL**

HERRUZO CALERO ISABEL

**NIF**

\*\*\*6598\*

**EXPEDIENTE**

1028569

**ANUALIDAD DE PAGO**

4ª

**IMPORTE POR ANUALIDAD**

	2015	2016	2017	2018	2019
IMPORTE MÁXIMO SUBVENCIONABLE	563,85 €	563,85 €	525,04 €	514,77 €	514,77 €
IMPORTE MEDIO DE TRANSFERENCIA (€/ha)	114,14 €	114,14 €	114,14 €	114,14 €	114,14 €

**RESUMEN DE UNIDADES**

Cód	GRUPO DE PAGO	Sup. Dec. Admisible (ha)	Sup. Comprometida (ha)	Sup. ajustada compromiso (1) (ha)	% sobredec.	Sup. Propuesta (ha)	Importe Declarado	Importe Topado	Importe Propuesto	Importe tras sobredec.
51	AGRICULTURA MONTAÑA OLIVAR	4,52		4,51	0,00	4,51	514,77	514,77	514,77	514,77
	<b>TOTAL</b>	4,52	4,51	4,51		4,51	514,77	514,77	514,77	514,77

**RECINTOS PROPUESTOS**

REF.	REFERENCIA SIGPAC	CULTIVO	DESCRIPCIÓN CULTIVO	S/R	G. PAGO	PEND. MEDIA (%)	SUP. ADMISIBLE (ha)	SUP. COMPROM. (ha)	SUP. AJUSTADA COMPROM. (1) (ha)	SUP. CONY. SIGPAC (ha)	SUP. CERTIF. (ha)	SUP. CAMPO (ha)	SUP. CAMPO DETER. CULT. DECLARADO (ha)	SUP. DEC. REDUCIDA (ha)	SUP. PROPUESTA (ha)
1700000006701134	14-054-044-00130-003	101000	OLIVAR-SIN VARIEDAD	S	51	43,97	0,01	0,01	0,01		0,01			0,01	0,01
1700000006701135	14-054-044-00131-004	101000	OLIVAR-SIN VARIEDAD	S	51	38,50	0,32	0,32	0,32		0,32			0,32	0,32
1700000006701136	14-054-044-00130-001	101000	OLIVAR-SIN VARIEDAD	S	51	30,45	1,69	1,94	1,69		1,69			1,69	1,69
1700000006701137	14-054-044-00130-005	101000	OLIVAR-SIN VARIEDAD	S	51	29,36	0,22	0,22	0,22		0,22			0,22	0,22
1700000006701138	14-054-044-00130-007	101000	OLIVAR-SIN VARIEDAD	S	51	34,93	0,01	0,01	0,01		0,01			0,01	0,01
1700000006701139	14-054-044-00131-001	101000	OLIVAR-SIN VARIEDAD	S	51	31,21	1,00	1,00	1,00		1,00			1,00	1,00
1700000006701140	14-054-044-00131-002	101000	OLIVAR-SIN VARIEDAD	S	51	24,99	0,16	0,16	0,16		0,16			0,16	0,16
1700000006701141	14-054-044-00131-008	101000	OLIVAR-SIN VARIEDAD	S	51	29,96	0,33	0,33	0,33		0,33			0,33	0,33
1700000006701142	14-054-044-00131-010	101000	OLIVAR-SIN VARIEDAD	S	51	34,19	0,43	0,43	0,43		0,43			0,43	0,43
1700000006701143	14-054-044-00131-012	101000	OLIVAR-SIN VARIEDAD	S	51	33,09	0,06	0,06	0,06		0,06			0,06	0,06
1700000006701144	14-054-044-00150-001	101000	OLIVAR-SIN VARIEDAD	S	51	20,69	0,28	0,27	0,27		0,28			0,27	0,27
1700000006701145	14-054-044-00131-006	101000	OLIVAR-SIN VARIEDAD	S	51	43,51	0,01	0,01	0,01		0,01			0,01	0,01

**RESUMEN DE PAGOS**

	IMPORTE ( Euros )			
	PROPUESTO	FEADER (Eje 2)	MAGRAMA	CAGPDS
Propuesto a pagar	514,77	386,08	55,34	73,35

**APLICACIÓN DE REDUCCIONES Y SANCIONES**

Importe Calculado	Importe prereduc.	Admisibilidad y compromisos	Presentación tardía	Omisión declaración	Condicionabilidad	PROPUESTO	IMPORTE ( Euros )			
							FEADER (Eje 2)	MAGRAMA	CAGPDS	
514,77	514,77	0,00	0,00	0,00	0,00	514,77	386,08	55,34	73,35	
						<b>TOTAL</b>	514,77	386,08	55,34	73,35



(1) Superficie declarada admisible ajustada con la superficie comprometida.  
 (2) Factor de penalización valorando el alcance para el tipo de compromiso.

**APELLIDOS Y NOMBRE / RAZÓN SOCIAL**

HERRUZO GARCIA ANDRES JOSE

**NIF**

\*\*\*9561\*

**EXPEDIENTE**

1074360

**ANUALIDAD DE PAGO**

4ª

**IMPORTES POR ANUALIDAD**

	2015	2016	2017	2018	2019
IMPORTE MÁXIMO SUBVENCIONABLE	2.532,77 €	2.532,77 €	2.532,77 €	2.523,64 €	2.523,64 €
IMPORTE MEDIO DE TRANSFERENCIA (€/ha)	114,14 €	114,14 €	114,14 €	114,14 €	114,14 €

**RESUMEN DE UNIDADES**

Cód	GRUPO DE PAGO	Sup. Dec. Admisible (ha)	Sup. Comprometida (ha)	Sup. ajustada compromiso (1) (ha)	% sobredec.	Sup. Propuesta (ha)	Importe Declarado	Importe Topado	Importe Propuesto	Importe tras sobredec.
51	AGRICULTURA MONTAÑA OLIVAR	22,23		22,11	0,00	22,11	2.523,64	2.523,64	2.523,64	2.523,64
	<b>TOTAL</b>	22,23	22,11	22,11		22,11	2.523,64	2.523,64	2.523,64	2.523,64

**RECINTOS PROPUESTOS**

REF.	REFERENCIA SIGPAC	CULTIVO	DESCRIPCIÓN CULTIVO	S/R	G.PAGO	PEND. MEDIA (%)	SUP. DEC. ADMISIBLE (ha)	SUP. COMPROM. (ha)	SUP. AJUSTADA COMPR.(1) (ha)	SUP. CONY. SIGPAC (ha)	SUP. CERTIF. (ha)	SUP. CAMPO (ha)	SUP. CAMPO DETER. CULT. DECLARADO (ha)	SUP. DEC. REDUCIDA (ha)	SUP. PROPUESTA (ha)
1700000004469618	14-047-009-00134-004	101000	OLIVAR-SIN VARIEDAD	S	51	53,71	1,05	1,05	1,05		1,05			1,05	1,05
1700000004469619	14-047-009-00135-001	101000	OLIVAR-SIN VARIEDAD	S	51	50,97	0,58	0,58	0,58		0,58			0,58	0,58
1700000004469620	14-047-009-00138-001	101000	OLIVAR-SIN VARIEDAD	S	51	45,69	2,50	2,50	2,50		2,50			2,50	2,50
1700000004469623	14-047-009-00165-001	101000	OLIVAR-SIN VARIEDAD	S	51	46,14	1,91	1,91	1,91		1,91			1,91	1,91
1700000004469625	14-047-009-00158-001	101000	OLIVAR-SIN VARIEDAD	S	51	40,77	1,59	1,59	1,59		1,59			1,59	1,59
1700000004469626	14-047-009-00201-002	101000	OLIVAR-SIN VARIEDAD	S	51	36,26	0,01	0,01	0,01		0,01			0,01	0,01
1700000004469627	14-047-009-00201-001	101000	OLIVAR-SIN VARIEDAD	S	51	32,00	1,55	1,51	1,51		1,55			1,51	1,51
1700000004469628	14-047-010-00002-001	101000	OLIVAR-SIN VARIEDAD	S	51	59,60	0,01	0,01	0,01		0,01			0,01	0,01
1700000004469629	14-047-010-00007-002	101000	OLIVAR-SIN VARIEDAD	S	51	44,26	0,31	0,31	0,31		0,31			0,31	0,31
1700000004469630	14-047-010-00007-003	101000	OLIVAR-SIN VARIEDAD	S	51	32,82	0,03	0,03	0,03		0,03			0,03	0,03
1700000004469631	14-047-009-00134-003	101000	OLIVAR-SIN VARIEDAD	S	51	37,38	1,96	1,96	1,96		1,96			1,96	1,96
1700000004469632	14-047-009-00180-002	101000	OLIVAR-SIN VARIEDAD	S	51	21,27	0,57	0,57	0,57		0,57			0,57	0,57
1700000004469633	14-047-009-00186-001	101000	OLIVAR-SIN VARIEDAD	S	51	49,86	0,78	0,78	0,78		0,78			0,78	0,78
1700000004469634	14-047-009-00200-002	101000	OLIVAR-SIN VARIEDAD	S	51	35,18	9,38	9,30	9,30		9,38			9,30	9,30

**RESUMEN DE PAGOS**

	<b>IMPORTE ( Euros )</b>			
	PROPUESTO	FEADER (Eje 2)	MAGRAMA	CAGPDS
Propuesto a pagar	2.523,64	1.892,73	271,29	359,62

**APLICACIÓN DE REDUCCIONES Y SANCIONES**

Importe Calculado	Importe prereduc.	Admisibilidad y compromisos	Presentación tardía	Omisión declaración	Condicionality	PROPUESTO	<b>IMPORTE ( Euros )</b>			
							FEADER (Eje 2)	MAGRAMA	CAGPDS	
2.523,64	2.523,64	0,00	0,00	0,00	0,00	2.523,64	1.892,73	271,29	359,62	
						<b>TOTAL</b>	2.523,64	1.892,73	271,29	359,62



(1) Superficie declarada admisible ajustada con la superficie comprometida.  
 (2) Factor de penalización valorando el alcance para el tipo de compromiso.

<u>APELLIDOS Y NOMBRE / RAZÓN SOCIAL</u>	<u>NIF</u>	<u>EXPEDIENTE</u>	<u>ANUALIDAD DE PAGO</u>
HERRUZO MORENO FRANCISCO JOSE	****2828*	1125640	4ª

**IMPORTE POR ANUALIDAD**

	<u>2015</u>	<u>2016</u>	<u>2017</u>	<u>2018</u>	<u>2019</u>
<b>IMPORTE MÁXIMO SUBVENCIONABLE</b>	1.464,42 €	1.464,42 €	1.464,42 €	1.464,42 €	1.464,42 €
<b>IMPORTE MEDIO DE TRANSFERENCIA (€/ha)</b>	114,14 €	114,14 €	114,14 €	114,14 €	114,14 €

**RESUMEN DE UNIDADES**

<u>Cód</u>	<u>GRUPO DE PAGO</u>	<u>Sup. Dec. Admisible (ha)</u>	<u>Sup. Comprometida (ha)</u>	<u>Sup. ajustada compromiso (1) (ha)</u>	<u>% sobredec.</u>	<u>Sup. Propuesta (ha)</u>	<u>Importe Declarado</u>	<u>Importe Topado</u>	<u>Importe Propuesto</u>	<u>Importe tras sobredec.</u>
51	AGRICULTURA MONTAÑA OLIVAR	12,83		12,83	0,00	12,83	1.464,42	1.464,42	1.464,42	1.464,42
<b>TOTAL</b>		12,83	12,83	12,83		12,83	1.464,42	1.464,42	1.464,42	1.464,42

**RECINTOS PROPUESTOS**

<u>REE.</u>	<u>REFERENCIA SIGPAC</u>	<u>CULTIVO</u>	<u>DESCRIPCIÓN CULTIVO</u>	<u>S/R</u>	<u>G. PAGO</u>	<u>PEND. MEDIA (%)</u>	<u>SUP. DEC. ADMISIBLE (ha)</u>	<u>SUP. COMPROM. (ha)</u>	<u>SUP. AJUSTADA COMPROM. (1) (ha)</u>	<u>SUP. CONY. SIGPAC (ha)</u>	<u>SUP. CERTIF. (ha)</u>	<u>SUP. CAMPO (ha)</u>	<u>SUP. CAMPO DETER. CULT. DECLARADO (ha)</u>	<u>SUP. DEC. REDUCIDA (ha)</u>	<u>SUP. PROPUESTA (ha)</u>
1700000005315971	14-054-044-00023-006	101000	OLIVAR-SIN VARIEDAD	S	51	51,19	0,60	0,60	0,60		0,60			0,60	0,60
1700000005315972	14-054-044-00023-008	101000	OLIVAR-SIN VARIEDAD	S	51	34,87	0,02	0,02	0,02		0,02			0,02	0,02
1700000005315973	14-054-044-00023-004	101000	OLIVAR-SIN VARIEDAD	S	51	60,51	1,51	1,51	1,51		1,51			1,51	1,51
1700000005315974	14-054-044-00023-001	101000	OLIVAR-SIN VARIEDAD	S	51	51,11	3,59	3,59	3,59		3,59			3,59	3,59
1700000005315975	14-054-044-00001-004	101000	OLIVAR-SIN VARIEDAD	S	51	48,75	7,11	7,11	7,11		7,11			7,11	7,11

**RESUMEN DE PAGOS**

<u>IMPORTE ( Euros )</u>				
	<u>PROPUESTO</u>	<u>FEADER (Eje 2)</u>	<u>MAGRAMA</u>	<u>CAGPDS</u>
Propuesto a pagar	1.464,42	1.098,32	157,43	208,67

**APLICACIÓN DE REDUCCIONES Y SANCIONES**

<u>Importe Calculado</u>	<u>Importe prereduc.</u>	<u>Admisibilidad y compromisos</u>	<u>Presentación tardía</u>	<u>Omisión declaración</u>	<u>Condicionality</u>	<u>PROPUESTO</u>	<u>FEADER (Eje 2)</u>	<u>MAGRAMA</u>	<u>CAGPDS</u>
1.464,42	1.464,42	0,00	0,00	0,00	0,00	1.464,42	1.098,32	157,43	208,67
<b>TOTAL</b>						1.464,42	1.098,32	157,43	208,67



(1) Superficie declarada admisible ajustada con la superficie comprometida.  
 (2) Factor de penalización valorando el alcance para el tipo de compromiso.

<u>APELLIDOS Y NOMBRE / RAZÓN SOCIAL</u>	<u>NIF</u>	<u>EXPEDIENTE</u>	<u>ANUALIDAD DE PAGO</u>
HERRUZO MORENO ROSALIA LUNA	****3971*	1125521	4ª

**IMPORTE POR ANUALIDAD**

	<u>2015</u>	<u>2016</u>	<u>2017</u>	<u>2018</u>	<u>2019</u>
IMPORTE MÁXIMO SUBVENCIONABLE	1.643,62 €	1.643,62 €	1.643,62 €	1.643,62 €	1.643,62 €
IMPORTE MEDIO DE TRANSFERENCIA (€/ha)	114,14 €	114,14 €	114,14 €	114,14 €	114,14 €

**RESUMEN DE UNIDADES**

<u>Cód</u>	<u>GRUPO DE PAGO</u>	<u>Sup. Dec. Admisible (ha)</u>	<u>Sup. Comprometida (ha)</u>	<u>Sup. ajustada compromiso (1) (ha)</u>	<u>% sobredec.</u>	<u>Sup. Propuesta (ha)</u>	<u>Importe Declarado</u>	<u>Importe Topado</u>	<u>Importe Propuesto</u>	<u>Importe tras sobredec.</u>
51	AGRICULTURA MONTAÑA OLIVAR	14,40		14,40	0,00	14,40	1.643,62	1.643,62	1.643,62	1.643,62
<b>TOTAL</b>		14,40	14,40	14,40		14,40	1.643,62	1.643,62	1.643,62	1.643,62

**RECINTOS PROPUESTOS**

<u>REE.</u>	<u>REFERENCIA SIGPAC</u>	<u>CULTIVO DESCRIPCIÓN CULTIVO</u>	<u>S/R</u>	<u>G. PAGO</u>	<u>PEND. MEDIA (%)</u>	<u>SUP. DEC. ADMISIBLE (ha)</u>	<u>SUP. COMPROM. (ha)</u>	<u>SUP. AJUSTADA COMPROM. (1) (ha)</u>	<u>SUP. CONY. SIGPAC (ha)</u>	<u>SUP. CERTIF. (ha)</u>	<u>SUP. CAMPO (ha)</u>	<u>SUP. CAMPO DETER. CULT. DECLARADO (ha)</u>	<u>SUP. DEC. REDUCIDA (ha)</u>	<u>SUP. PROPUESTA (ha)</u>
1700000005896414	14-054-045-00009-006	101000 OLIVAR-SIN VARIEDAD	S	51	36,19	14,40	14,40	14,40		14,40			14,40	14,40

**RESUMEN DE PAGOS**

<u>IMPORTE ( Euros )</u>				
	<u>PROPUESTO</u>	<u>FEADER (Eje 2)</u>	<u>MAGRAMA</u>	<u>CAGPDS</u>
Propuesto a pagar	1.643,62	1.232,72	176,69	234,21

**APLICACIÓN DE REDUCCIONES Y SANCIONES**

<u>Importe Calculado</u>	<u>Importe prereduc.</u>	<u>Admisibilidad y compromisos</u>	<u>Presentación tardía</u>	<u>Omisión declaración</u>	<u>Condicionabilidad</u>	<u>IMPORTE ( Euros )</u>			
						<u>PROPUESTO</u>	<u>FEADER (Eje 2)</u>	<u>MAGRAMA</u>	<u>CAGPDS</u>
1.643,62	1.643,62	0,00	0,00	0,00	0,00	1.643,62	1.232,72	176,69	234,21
<b>TOTAL</b>						1.643,62	1.232,72	176,69	234,21



(1) Superficie declarada admisible ajustada con la superficie comprometida.  
 (2) Factor de penalización valorando el alcance para el tipo de compromiso.

<u>APELLIDOS Y NOMBRE / RAZÓN SOCIAL</u>	<u>NIF</u>	<u>EXPEDIENTE</u>	<u>ANUALIDAD DE PAGO</u>
HIDALGO CECILIA EZEQUIEL	****8878*	1019391	4ª

**IMPORTE POR ANUALIDAD**

	<u>2015</u>	<u>2016</u>	<u>2017</u>	<u>2018</u>	<u>2019</u>
IMPORTE MÁXIMO SUBVENCIONABLE	1.286,36 €	1.286,36 €	1.285,22 €	1.285,22 €	1.285,22 €
IMPORTE MEDIO DE TRANSFERENCIA (€/ha)	114,14 €	114,14 €	114,14 €	114,14 €	114,14 €

**RESUMEN DE UNIDADES**

<u>Cód</u>	<u>GRUPO DE PAGO</u>	<u>Sup. Dec. Admisible (ha)</u>	<u>Sup. Comprometida (ha)</u>	<u>Sup. ajustada compromiso (1) (ha)</u>	<u>% sobredec.</u>	<u>Sup. Propuesta (ha)</u>	<u>Importe Declarado</u>	<u>Importe Topado</u>	<u>Importe Propuesto</u>	<u>Importe tras sobredec.</u>
51	AGRICULTURA MONTAÑA OLIVAR	11,26		11,26	0,00	11,26	1.285,22	1.285,22	1.285,22	1.285,22
	<b>TOTAL</b>	11,26	11,26	11,26		11,26	1.285,22	1.285,22	1.285,22	1.285,22

**RECINTOS PROPUESTOS**

<u>REF.</u>	<u>REFERENCIA SIGPAC</u>	<u>CULTIVO</u>	<u>DESCRIPCIÓN CULTIVO</u>	<u>S/R</u>	<u>G. PAGO</u>	<u>PEND. MEDIA (%)</u>	<u>SUP. DEC. ADMISIBLE (ha)</u>	<u>SUP. COMPROM. (ha)</u>	<u>SUP. AJUSTADA COMPROM. (1) (ha)</u>	<u>SUP. CONY. SIGPAC (ha)</u>	<u>SUP. CERTIF. (ha)</u>	<u>SUP. CAMPO (ha)</u>	<u>SUP. CAMPO DETER. CULT. DECLARADO (ha)</u>	<u>SUP. DEC. REDUCIDA (ha)</u>	<u>SUP. PROPUESTA (ha)</u>
1700000005634560	14-054-050-00084-001	101000	OLIVAR-SIN VARIEDAD	S	51	37,06	1,62	1,62	1,62		1,62			1,62	1,62
1700000005634561	14-054-050-00099-001	101000	OLIVAR-SIN VARIEDAD	S	51	45,34	1,51	1,51	1,51		1,51			1,51	1,51
1700000005634562	14-054-050-00106-006	101000	OLIVAR-SIN VARIEDAD	S	51	42,08	0,27	0,27	0,27		0,27			0,27	0,27
1700000005634563	14-054-050-00106-004	101000	OLIVAR-SIN VARIEDAD	S	51	42,64	1,07	1,07	1,07		1,07			1,07	1,07
1700000005634564	14-054-050-00095-002	101000	OLIVAR-SIN VARIEDAD	S	51	35,94	0,34	0,34	0,34		0,34			0,34	0,34
1700000005634565	14-054-050-00088-001	101000	OLIVAR-SIN VARIEDAD	S	51	34,38	0,75	0,75	0,75		0,75			0,75	0,75
1700000005634566	14-054-050-00101-002	101000	OLIVAR-SIN VARIEDAD	S	51	29,23	2,30	2,30	2,30		2,30			2,30	2,30
1700000005634567	14-054-050-00095-001	101000	OLIVAR-SIN VARIEDAD	S	51	26,03	3,23	3,23	3,23		3,23			3,23	3,23
1700000005634568	14-054-050-00089-001	101000	OLIVAR-SIN VARIEDAD	S	51	44,41	0,17	0,17	0,17		0,17			0,17	0,17

**RESUMEN DE PAGOS**

	<u>IMPORTE ( Euros )</u>			
	<u>PROPUESTO</u>	<u>FEADER (Eje 2)</u>	<u>MAGRAMA</u>	<u>CAGPDS</u>
Propuesto a pagar	1.285,22	963,92	138,16	183,14

**APLICACIÓN DE REDUCCIONES Y SANCIONES**

<u>Importe Calculado</u>	<u>Importe prereduc.</u>	<u>Admisibilidad y compromisos</u>	<u>Presentación tardía</u>	<u>Omisión declaración</u>	<u>Condicionabilidad</u>	<u>PROPUESTO</u>	<u>FEADER (Eje 2)</u>	<u>MAGRAMA</u>	<u>CAGPDS</u>	
1.285,22	1.285,22	0,00	0,00	0,00	0,00	1.285,22	963,92	138,16	183,14	
						<b>TOTAL</b>	<b>1.285,22</b>	<b>963,92</b>	<b>138,16</b>	<b>183,14</b>



(1) Superficie declarada admisible ajustada con la superficie comprometida.  
 (2) Factor de penalización valorando el alcance para el tipo de compromiso.

**APELLIDOS Y NOMBRE / RAZÓN SOCIAL**

HIGUERA GUTIERREZ LORENZO

**NIF**

\*\*\*\*0892\*

**EXPEDIENTE**

1234123

**ANUALIDAD DE PAGO**

4ª

**IMPORTE POR ANUALIDAD**

	2015	2016	2017	2018	2019
IMPORTE MÁXIMO SUBVENCIONABLE	682,56 €	682,56 €	682,56 €	682,56 €	682,56 €
IMPORTE MEDIO DE TRANSFERENCIA (€/ha)	114,14 €	114,14 €	114,14 €	114,14 €	114,14 €

**RESUMEN DE UNIDADES**

Cód	GRUPO DE PAGO	Sup. Dec. Admisible (ha)	Sup. Comprometida (ha)	Sup. ajustada compromiso (1) (ha)	% sobredec.	Sup. Propuesta (ha)	Importe Declarado	Importe Topado	Importe Propuesto	Importe tras sobredec.
51	AGRICULTURA MONTAÑA OLIVAR	5,98		5,98	0,00	5,98	682,56	682,56	682,56	682,56
	<b>TOTAL</b>	5,98	5,98	5,98		5,98	682,56	682,56	682,56	682,56

**RECINTOS PROPUESTOS**

REE.	REFERENCIA SIGPAC	CULTIVO	DESCRIPCIÓN CULTIVO	S/R	G.PAGO	PEND. MEDIA (%)	SUP. ADMISIBLE (ha)	SUP. COMPROM. (ha)	SUP. AJUSTADA COMPROM. (1) (ha)	SUP. CONY. SIGPAC (ha)	SUP. CERTIF. (ha)	SUP. CAMPO (ha)	SUP. CAMPO DETER. CULT. DECLARADO (ha)	SUP. DEC. REDUCIDA (ha)	SUP. PROPUESTA (ha)
1700000006097737	14-069-050-00027-006	101000	OLIVAR-SIN VARIEDAD	S	51	28,03	1,65	1,65	1,65		1,65			1,65	1,65
1700000006097742	14-069-050-00051-003	101000	OLIVAR-SIN VARIEDAD	S	51	34,12	4,33	4,33	4,33		4,33			4,33	4,33

**RESUMEN DE PAGOS**

<b>IMPORTE ( Euros )</b>				
	PROPUESTO	FEADER (Eje 2)	MAGRAMA	CAGPDS
Propuesto a pagar	682,56	511,92	73,38	97,26

**APLICACIÓN DE REDUCCIONES Y SANCIONES**

Importe Calculado	Importe prereduc.	Admisibilidad y compromisos	Presentación tardía	Omisión declaración	Condicionality	PROPUESTO	<b>IMPORTE ( Euros )</b>			
							FEADER (Eje 2)	MAGRAMA	CAGPDS	
682,56	682,56	0,00	0,00	0,00	0,00	682,56	511,92	73,38	97,26	
						<b>TOTAL</b>	682,56	511,92	73,38	97,26



(1) Superficie declarada admisible ajustada con la superficie comprometida.  
 (2) Factor de penalización valorando el alcance para el tipo de compromiso.



<u>APELLIDOS Y NOMBRE / RAZÓN SOCIAL</u>	<u>NIF</u>	<u>EXPEDIENTE</u>	<u>ANUALIDAD DE PAGO</u>
HIGUERA RUBIO TOMAS	****3143*	1200478	4ª

**IMPORTE POR ANUALIDAD**

	<u>2015</u>	<u>2016</u>	<u>2017</u>	<u>2018</u>	<u>2019</u>
<b>IMPORTE MÁXIMO SUBVENCIONABLE</b>	462,27 €	462,27 €	462,27 €	462,27 €	462,27 €
<b>IMPORTE MEDIO DE TRANSFERENCIA (€/ha)</b>	114,14 €	114,14 €	114,14 €	114,14 €	114,14 €

**RESUMEN DE UNIDADES**

<u>Cód</u>	<u>GRUPO DE PAGO</u>	<u>Sup. Dec. Admisible (ha)</u>	<u>Sup. Comprometida (ha)</u>	<u>Sup. ajustada compromiso (1) (ha)</u>	<u>% sobredec.</u>	<u>Sup. Propuesta (ha)</u>	<u>Importe Declarado</u>	<u>Importe Topado</u>	<u>Importe Propuesto</u>	<u>Importe tras sobredec.</u>
51	AGRICULTURA MONTAÑA OLIVAR	4,05		4,05	0,00	4,05	462,27	462,27	462,27	462,27
	<b>TOTAL</b>	4,05	4,05	4,05		4,05	462,27	462,27	462,27	462,27

**RECINTOS PROPUESTOS**

<u>REE.</u>	<u>REFERENCIA SIGPAC</u>	<u>CULTIVO</u>	<u>DESCRIPCIÓN CULTIVO</u>	<u>S/R</u>	<u>G.PAGO</u>	<u>PEND. MEDIA (%)</u>	<u>SUP. ADMISIBLE (ha)</u>	<u>SUP. COMPROM. (ha)</u>	<u>SUP. AJUSTADA COMPROM. (1) (ha)</u>	<u>SUP. CONY. SIGPAC (ha)</u>	<u>SUP. CERTIF. (ha)</u>	<u>SUP. CAMPO (ha)</u>	<u>SUP. CAMPO DETER. CULT. DECLARADO (ha)</u>	<u>SUP. DEC. REDUCIDA (ha)</u>	<u>SUP. PROPUESTA (ha)</u>
1700000006361144	14-054-031-00024-004	101000	OLIVAR-SIN VARIEDAD	S	51	38,04	3,23	3,23	3,23		3,23			3,23	3,23
1700000006361152	14-054-031-00034-006	101000	OLIVAR-SIN VARIEDAD	S	51	20,02	0,82	0,82	0,82		0,82			0,82	0,82

**RESUMEN DE PAGOS**

<b><u>IMPORTE ( Euros )</u></b>				
	<u>PROPUESTO</u>	<u>FEADER (Eje 2)</u>	<u>MAGRAMA</u>	<u>CAGPDS</u>
Propuesto a pagar	462,27	346,70	49,69	65,88

**APLICACIÓN DE REDUCCIONES Y SANCIONES**

<u>Importe Calculado</u>	<u>Importe prereduc.</u>	<u>Admisibilidad y compromisos</u>	<u>Presentación tardía</u>	<u>Omisión declaración</u>	<u>Condicionidad</u>	<u>PROPUESTO</u>	<b><u>IMPORTE ( Euros )</u></b>			
							<u>FEADER (Eje 2)</u>	<u>MAGRAMA</u>	<u>CAGPDS</u>	
462,27	462,27	0,00	0,00	0,00	0,00	462,27	346,70	49,69	65,88	
						<b>TOTAL</b>	462,27	346,70	49,69	65,88



(1) Superficie declarada admisible ajustada con la superficie comprometida.  
 (2) Factor de penalización valorando el alcance para el tipo de compromiso.

<u>APELLIDOS Y NOMBRE / RAZÓN SOCIAL</u>	<u>NIF</u>	<u>EXPEDIENTE</u>	<u>ANUALIDAD DE PAGO</u>
HNOS MANOSALBAS S.C.	****4039*	1211694	4ª

**IMPORTE POR ANUALIDAD**

	<u>2015</u>	<u>2016</u>	<u>2017</u>	<u>2018</u>	<u>2019</u>
<b>IMPORTE MÁXIMO SUBVENCIONABLE</b>	2.943,67 €	2.943,67 €	2.943,67 €	2.917,42 €	2.917,42 €
<b>IMPORTE MEDIO DE TRANSFERENCIA (€/ha)</b>	114,14 €	114,14 €	114,14 €	114,14 €	114,14 €

**RESUMEN DE UNIDADES**

<u>Cód</u>	<u>GRUPO DE PAGO</u>	<u>Sup. Dec. Admisible (ha)</u>	<u>Sup. Comprometida (ha)</u>	<u>Sup. ajustada compromiso (1) (ha)</u>	<u>% sobredec.</u>	<u>Sup. Propuesta (ha)</u>	<u>Importe Declarado</u>	<u>Importe Topado</u>	<u>Importe Propuesto</u>	<u>Importe tras sobredec.</u>
51	AGRICULTURA MONTAÑA OLIVAR	27,11		25,56	0,00	25,56	2.917,42	2.917,42	2.917,42	2.917,42
	<b>TOTAL</b>	27,11	25,56	25,56		25,56	2.917,42	2.917,42	2.917,42	2.917,42

**RECINTOS PROPUESTOS**

<u>REE.</u>	<u>REFERENCIA SIGPAC</u>	<u>CULTIVO</u>	<u>DESCRIPCIÓN CULTIVO</u>	<u>S/R</u>	<u>G.PAGO</u>	<u>PEND. MEDIA (%)</u>	<u>SUP. DEC. ADMISIBLE (ha)</u>	<u>SUP. COMPROM. (ha)</u>	<u>SUP. AJUSTADA COMPROM. (1) (ha)</u>	<u>SUP. CONY. SIGPAC (ha)</u>	<u>SUP. CERTIF. (ha)</u>	<u>SUP. CAMPO (ha)</u>	<u>SUP. CAMPO DETER. CULT. DECLARADO (ha)</u>	<u>SUP. DEC. REDUCIDA (ha)</u>	<u>SUP. PROPUESTA (ha)</u>
-156752	14-003-037-00034-001	101000	OLIVAR-SIN VARIEDAD	S	51	42,41	0,20	0,20	0,20	0,20	0,17			0,03	0,03
1700000006771229	14-003-037-00016-001	101000	OLIVAR-SIN VARIEDAD	S	51	20,54	24,07	24,07	24,07		24,07			24,07	24,07
1700000006771230	14-003-037-00019-004	101000	OLIVAR-SIN VARIEDAD	S	51	20,14	1,48	1,48	1,48		1,48			1,48	1,48
1700000006771241	14-003-037-00034-001	101000	OLIVAR-SIN VARIEDAD	S	51	42,41	1,36	0,20	0,20	0,20	1,19			0,17	0,17

**RESUMEN DE PAGOS**

<u>IMPORTE ( Euros )</u>				
<u>PROPUESTO</u>	<u>FEADER (Eje 2)</u>	<u>MAGRAMA</u>	<u>CAGPDS</u>	
Propuesto a pagar	2.917,42	2.188,07	313,62	415,73

**APLICACIÓN DE REDUCCIONES Y SANCIONES**

<u>Importe Calculado</u>	<u>Importe prereduc.</u>	<u>Admisibilidad y compromisos</u>	<u>Presentación tardía</u>	<u>Omisión declaración</u>	<u>Condicionabilidad</u>	<u>PROPUESTO</u>	<u>FEADER (Eje 2)</u>	<u>MAGRAMA</u>	<u>CAGPDS</u>
2.917,42	2.917,42	0,00	0,00	0,00	0,00	2.917,42	2.188,07	313,62	415,73
<b>TOTAL</b>						2.917,42	2.188,07	313,62	415,73

**INCIDENCIAS**

**INCIDENCIA DESCRIPCIÓN**

80421 Solicita recinto que no está comprometido para la operación.  
Ref:1700000006771240 Recinto:14-003-037-00022-004 Cultivo:101000 OLIVAR-SIN VARIEDAD Secano



<u>APELLIDOS Y NOMBRE / RAZÓN SOCIAL</u>	<u>NIF</u>	<u>EXPEDIENTE</u>	<u>ANUALIDAD DE PAGO</u>
HNOS. MILLAN TARRADAS C.B.	****0515*	1223566	4ª

**IMPORTE POR ANUALIDAD**

	<u>2015</u>	<u>2016</u>	<u>2017</u>	<u>2018</u>	<u>2019</u>
IMPORTE MÁXIMO SUBVENCIONABLE	439,44 €	439,44 €	431,45 €	431,45 €	431,45 €
IMPORTE MEDIO DE TRANSFERENCIA (€/ha)	114,14 €	114,14 €	114,14 €	114,14 €	114,14 €

**RESUMEN DE UNIDADES**

<u>Cód</u>	<u>GRUPO DE PAGO</u>	<u>Sup. Dec. Admisible (ha)</u>	<u>Sup. Comprometida (ha)</u>	<u>Sup. ajustada compromiso (1) (ha)</u>	<u>% sobredec.</u>	<u>Sup. Propuesta (ha)</u>	<u>Importe Declarado</u>	<u>Importe Topado</u>	<u>Importe Propuesto</u>	<u>Importe tras sobredec.</u>
51	AGRICULTURA MONTAÑA OLIVAR	3,79		3,78	0,00	3,78	431,45	431,45	431,45	431,45
<b>TOTAL</b>		3,79	3,78	3,78		3,78	431,45	431,45	431,45	431,45

**RECINTOS PROPUESTOS**

<u>REE.</u>	<u>REFERENCIA SIGPAC</u>	<u>CULTIVO</u>	<u>DESCRIPCIÓN CULTIVO</u>	<u>S/R</u>	<u>G.PAGO</u>	<u>PEND. MEDIA (%)</u>	<u>SUP. DEC. ADMISIBLE (ha)</u>	<u>SUP. COMPROM. (ha)</u>	<u>SUP. AJUSTADA COMPROM. (1) (ha)</u>	<u>SUP. CONY. SIGPAC (ha)</u>	<u>SUP. CERTIF. (ha)</u>	<u>SUP. CAMPO (ha)</u>	<u>SUP. CAMPO DETER. CULT. DECLARADO (ha)</u>	<u>SUP. DEC. REDUCIDA (ha)</u>	<u>SUP. PROPUESTA (ha)</u>
1700000007240845	14-900-081-00089-009	101000	OLIVAR-SIN VARIEDAD	S	51	22,55	3,79	3,78	3,78		3,79			3,78	3,78

**RESUMEN DE PAGOS**

<u>IMPORTE ( Euros )</u>				
	<u>PROPUESTO</u>	<u>FEADER (Eje 2)</u>	<u>MAGRAMA</u>	<u>CAGPDS</u>
Propuesto a pagar	431,45	323,59	46,38	61,48

**APLICACIÓN DE REDUCCIONES Y SANCIONES**

<u>Importe Calculado</u>	<u>Importe prereduc.</u>	<u>Admisibilidad y compromisos</u>	<u>Presentación tardía</u>	<u>Omisión declaración</u>	<u>Condicionabilidad</u>	<u>PROPUESTO</u>	<u>FEADER (Eje 2)</u>	<u>MAGRAMA</u>	<u>CAGPDS</u>
431,45	431,45	0,00	0,00	0,00	0,00	431,45	323,59	46,38	61,48
<b>TOTAL</b>						431,45	323,59	46,38	61,48



(1) Superficie declarada admisible ajustada con la superficie comprometida.  
 (2) Factor de penalización valorando el alcance para el tipo de compromiso.

<u>APELLIDOS Y NOMBRE / RAZÓN SOCIAL</u>	<u>NIF</u>	<u>EXPEDIENTE</u>	<u>ANUALIDAD DE PAGO</u>
HNOS. MUÑOZ MACHADO SCP	****8384*	1061707	4ª

<u>IMPORTE MÁXIMO SUBVENCIONABLE</u>	<u>2015</u>	<u>2016</u>	<u>2017</u>	<u>2018</u>	<u>2019</u>
	5.576,88 €	5.576,88 €	5.561,60 €	5.484,20 €	5.484,20 €
<u>IMPORTE MEDIO DE TRANSFERENCIA (€/ha)</u>	101,84 €	101,84 €	101,84 €	101,84 €	101,84 €

<u>RESUMEN DE UNIDADES</u>		<u>Sup. Dec. Admisible (ha)</u>	<u>Sup. Comprometida (ha)</u>	<u>Sup. ajustada compromiso (1) (ha)</u>	<u>% sobredec.</u>	<u>Sup. Propuesta (ha)</u>	<u>Importe Declarado</u>	<u>Importe Topado</u>	<u>Importe Propuesto</u>	<u>Importe tras sobredec.</u>
<u>Cód</u>	<u>GRUPO DE PAGO</u>									
51	AGRICULTURA MONTAÑA OLIVAR	54,05		53,85	0,00	53,85	5.514,10	5.484,20	5.484,20	5.484,20
<b>TOTAL</b>		54,05	53,85	53,85		53,85	5.514,10	5.484,20	5.484,20	5.484,20

<u>REE.</u>	<u>REFERENCIA SIGPAC</u>	<u>CULTIVO</u>	<u>DESCRIPCIÓN CULTIVO</u>	<u>S/R</u>	<u>G.PAGO</u>	<u>PEND. MEDIA (%)</u>	<u>SUP. DEC. ADMISIBLE (ha)</u>	<u>SUP. COMPROM. (ha)</u>	<u>SUP. AJUSTADA COMPROM. (1) (ha)</u>	<u>SUP. CONY. SIGPAC (ha)</u>	<u>SUP. CERTIF. (ha)</u>	<u>SUP. CAMPO (ha)</u>	<u>SUP. CAMPO DETER. CULT. DECLARADO (ha)</u>	<u>SUP. DEC. REDUCIDA (ha)</u>	<u>SUP. PROPUESTA (ha)</u>
-48542	14-054-055-00079-015	101000	OLIVAR-SIN VARIEDAD	S	51	54,76	7,88	7,68	7,68		7,68			7,68	7,68
1700000006360337	14-054-055-00066-002	101000	OLIVAR-SIN VARIEDAD	S	51	45,70	0,35	0,35	0,35		0,35			0,35	0,35
1700000006360338	14-054-055-00086-001	101000	OLIVAR-SIN VARIEDAD	S	51	44,90	0,83	0,83	0,83		0,83			0,83	0,83
1700000006360339	14-054-055-00085-003	101000	OLIVAR-SIN VARIEDAD	S	51	26,47	0,06	0,06	0,06		0,06			0,06	0,06
1700000006360340	14-054-055-00089-002	101000	OLIVAR-SIN VARIEDAD	S	51	32,78	6,43	6,43	6,43		6,43			6,43	6,43
1700000006360341	14-054-055-00091-001	101000	OLIVAR-SIN VARIEDAD	S	51	20,20	0,32	0,32	0,32		0,32			0,32	0,32
1700000006360342	14-054-055-00089-006	101000	OLIVAR-SIN VARIEDAD	S	51	28,05	0,02	0,02	0,02		0,02			0,02	0,02
1700000006360343	14-054-055-00099-018	101000	OLIVAR-SIN VARIEDAD	S	51	21,02	0,08	0,08	0,08		0,08			0,08	0,08
1700000006360345	14-054-055-00079-025	101000	OLIVAR-SIN VARIEDAD	S	51	26,25	0,78	0,78	0,78		0,78			0,78	0,78
1700000006360347	14-054-055-00068-001	101000	OLIVAR-SIN VARIEDAD	S	51	33,20	9,82	9,82	9,82		9,82			9,82	9,82
1700000006360348	14-054-055-00067-001	101000	OLIVAR-SIN VARIEDAD	S	51	34,69	5,98	5,98	5,98		5,98			5,98	5,98
1700000006360349	14-054-055-00079-001	101000	OLIVAR-SIN VARIEDAD	S	51	39,83	21,23	21,45	21,23		21,45			21,23	21,23
1700000006360351	14-054-055-00068-007	101000	OLIVAR-SIN VARIEDAD	S	51	24,69	0,27	0,27	0,27		0,27			0,27	0,27

<u>RESUMEN DE PAGOS</u>		<u>IMPORTE ( Euros )</u>			
		<u>PROPUESTO</u>	<u>FEADER (Eje 2)</u>	<u>MAGRAMA</u>	<u>CAGPDS</u>
Propuesto a pagar		5.484,20	4.113,15	589,55	781,50

<u>APLICACIÓN DE REDUCCIONES Y SANCIONES</u>							<u>IMPORTE ( Euros )</u>			
<u>Importe Calculado</u>	<u>Importe prereduc.</u>	<u>Admisibilidad y compromisos</u>	<u>Presentación tardía</u>	<u>Omisión declaración</u>	<u>Condicionabilidad</u>	<u>PROPUESTO</u>	<u>FEADER (Eje 2)</u>	<u>MAGRAMA</u>	<u>CAGPDS</u>	
5.484,20	5.484,20	0,00	0,00	0,00	0,00	5.484,20	4.113,15	589,55	781,50	
<b>TOTAL</b>							5.484,20	4.113,15	589,55	781,50



<u>APELLIDOS Y NOMBRE / RAZÓN SOCIAL</u>	<u>NIF</u>	<u>EXPEDIENTE</u>	<u>ANUALIDAD DE PAGO</u>
HNOS PAREJA MATAS Y SOBRINOS S.L.	****4941*	1209875	4ª

**IMPORTE POR ANUALIDAD**

	<u>2015</u>	<u>2016</u>	<u>2017</u>	<u>2018</u>	<u>2019</u>
<b>IMPORTE MÁXIMO SUBVENCIONABLE</b>	0,00 €	0,00 €	143,82 €	143,82 €	143,82 €
<b>IMPORTE MEDIO DE TRANSFERENCIA (€/ha)</b>	0,00 €	0,00 €	114,14 €	114,14 €	114,14 €

**RESUMEN DE UNIDADES**

<u>Cód</u>	<u>GRUPO DE PAGO</u>	<u>Sup. Dec. Admisible (ha)</u>	<u>Sup. Comprometida (ha)</u>	<u>Sup. ajustada compromiso (1) (ha)</u>	<u>% sobredec.</u>	<u>Sup. Propuesta (ha)</u>	<u>Importe Declarado</u>	<u>Importe Topado</u>	<u>Importe Propuesto</u>	<u>Importe tras sobredec.</u>
51	AGRICULTURA MONTAÑA OLIVAR	1,29		1,26	0,00	1,26	143,82	143,82	143,82	143,82
<b>TOTAL</b>		1,29	1,26	1,26		1,26	143,82	143,82	143,82	143,82

**RECINTOS PROPUESTOS**

<u>REE.</u>	<u>REFERENCIA SIGPAC</u>	<u>CULTIVO</u>	<u>DESCRIPCIÓN CULTIVO</u>	<u>S/R</u>	<u>G. PAGO</u>	<u>PEND. MEDIA (%)</u>	<u>SUP. DEC. ADMISIBLE (ha)</u>	<u>SUP. COMPROM. (ha)</u>	<u>SUP. AJUSTADA COMPROM. (1) (ha)</u>	<u>SUP. CONY. SIGPAC (ha)</u>	<u>SUP. CERTIF. (ha)</u>	<u>SUP. CAMPO (ha)</u>	<u>SUP. CAMPO DETER. CULT. DECLARADO (ha)</u>	<u>SUP. DEC. REDUCIDA (ha)</u>	<u>SUP. PROPUESTA (ha)</u>
1700000006351053	14-031-003-00025-001	101000	OLIVAR-SIN VARIEDAD	S	51	20,99	0,55	0,53	0,53		0,55			0,53	0,53
1700000006351060	14-031-003-00023-003	101000	OLIVAR-SIN VARIEDAD	S	51	20,39	0,25	0,25	0,25		0,25			0,25	0,25
1700000006351072	14-031-001-00286-002	101000	OLIVAR-SIN VARIEDAD	S	51	20,28	0,09	0,09	0,09		0,09			0,09	0,09
1700000006351087	14-031-003-00024-001	101000	OLIVAR-SIN VARIEDAD	S	51	22,35	0,40	0,39	0,39		0,40			0,39	0,39

**RESUMEN DE PAGOS**

<u>IMPORTE ( Euros )</u>				
<u>FEADER</u>				
<u>PROPUESTO</u>	<u>(Eje 2)</u>	<u>MAGRAMA</u>	<u>CAGPDS</u>	
Propuesto a pagar	143,82	107,87	15,46	20,49

**APLICACIÓN DE REDUCCIONES Y SANCIONES**

<u>Importe Calculado</u>	<u>Importe prereduc.</u>	<u>Admisibilidad y compromisos</u>	<u>Presentación tardía</u>	<u>Omisión declaración</u>	<u>Condicionabilidad</u>	<u>PROPUESTO</u>	<u>IMPORTE ( Euros )</u>		
							<u>FEADER</u>		
							<u>(Eje 2)</u>	<u>MAGRAMA</u>	<u>CAGPDS</u>
143,82	143,82	0,00	0,00	0,00	0,00	143,82	107,87	15,46	20,49
<b>TOTAL</b>						143,82	107,87	15,46	20,49



(1) Superficie declarada admisible ajustada con la superficie comprometida.  
 (2) Factor de penalización valorando el alcance para el tipo de compromiso.

**APELLIDOS Y NOMBRE / RAZÓN SOCIAL**

HNOS.MORENO VADILLO S.C.P.

**NIF**

\*\*\*9786\*

**EXPEDIENTE**

1185573

**ANUALIDAD DE PAGO**

4ª

**IMPORTE POR ANUALIDAD**

	2015	2016	2017	2018	2019
IMPORTE MÁXIMO SUBVENCIONABLE	132,40 €	132,40 €	132,40 €	132,40 €	132,40 €
IMPORTE MEDIO DE TRANSFERENCIA (€/ha)	114,14 €	114,14 €	114,14 €	114,14 €	114,14 €

**RESUMEN DE UNIDADES**

Cód	GRUPO DE PAGO	Sup. Dec. Admisible (ha)	Sup. Comprometida (ha)	Sup. ajustada compromiso (1) (ha)	% sobredec.	Sup. Propuesta (ha)	Importe Declarado	Importe Topado	Importe Propuesto	Importe tras sobredec.
51	AGRICULTURA MONTAÑA OLIVAR	1,16		1,16	0,00	1,16	132,40	132,40	132,40	132,40
	<b>TOTAL</b>	1,16	1,16	1,16		1,16	132,40	132,40	132,40	132,40

**RECINTOS PROPUESTOS**

REE.	REFERENCIA SIGPAC	CULTIVO	DESCRIPCIÓN CULTIVO	S/R	G.PAGO	PEND. MEDIA (%)	SUP. DEC. ADMISIBLE (ha)	SUP. COMPROM. (ha)	SUP. AJUSTADA COMPROM. (1) (ha)	SUP. CONY. SIGPAC (ha)	SUP. CERTIF. (ha)	SUP. CAMPO (ha)	SUP. CAMPO DETER. CULT. DECLARADO (ha)	SUP. DEC. REDUCIDA (ha)	SUP. PROPUESTA (ha)
1700000006132672	14-001-022-00003-001	101000	OLIVAR-SIN VARIEDAD	S	51	20,91	0,24	0,24	0,24		0,24	0,24	0,24	0,24	0,24
1700000006132673	14-001-022-00003-002	101000	OLIVAR-SIN VARIEDAD	S	51	21,18	0,92	0,92	0,92		0,92	0,92	0,92	0,92	0,92

**RESUMEN DE PAGOS**

<b>IMPORTE ( Euros )</b>				
	PROPUESTO	FEADER (Eje 2)	MAGRAMA	CAGPDS
Propuesto a pagar	132,40	99,30	14,23	18,87

**APLICACIÓN DE REDUCCIONES Y SANCIONES**

Importe Calculado	Importe prereduc.	Admisibilidad y compromisos	Presentación tardía	Omisión declaración	Condicionalidad	PROPUESTO	<b>IMPORTE ( Euros )</b>			
							FEADER (Eje 2)	MAGRAMA	CAGPDS	
132,40	132,40	0,00	0,00	0,00	0,00	132,40	99,30	14,23	18,87	
						<b>TOTAL</b>	132,40	99,30	14,23	18,87



(1) Superficie declarada admisible ajustada con la superficie comprometida.  
 (2) Factor de penalización valorando el alcance para el tipo de compromiso.

<u>APELLIDOS Y NOMBRE / RAZÓN SOCIAL</u>	<u>NIF</u>	<u>EXPEDIENTE</u>	<u>ANUALIDAD DE PAGO</u>
INGNIA, SL	***6830*	1104445	4ª

**IMPORTE POR ANUALIDAD**

	<u>2015</u>	<u>2016</u>	<u>2017</u>	<u>2018</u>	<u>2019</u>
IMPORTE MÁXIMO SUBVENCIONABLE	907,41 €	846,92 €	814,96 €	790,99 €	790,99 €
IMPORTE MEDIO DE TRANSFERENCIA (€/ha)	114,14 €	114,14 €	114,14 €	114,14 €	114,14 €

**RESUMEN DE UNIDADES**

<u>Cód</u>	<u>GRUPO DE PAGO</u>	<u>Sup. Dec. Admisible (ha)</u>	<u>Sup. Comprometida (ha)</u>	<u>Sup. ajustada compromiso (1) (ha)</u>	<u>% sobredec.</u>	<u>Sup. Propuesta (ha)</u>	<u>Importe Declarado</u>	<u>Importe Topado</u>	<u>Importe Propuesto</u>	<u>Importe tras sobredec.</u>
51	AGRICULTURA MONTAÑA OLIVAR	7,20		6,93	0,00	6,93	790,99	790,99	790,99	790,99
	<b>TOTAL</b>	7,20	6,93	6,93		6,93	790,99	790,99	790,99	790,99

**RECINTOS PROPUESTOS**

<u>REF.</u>	<u>REFERENCIA SIGPAC</u>	<u>CULTIVO</u>	<u>DESCRIPCIÓN CULTIVO</u>	<u>S/R</u>	<u>G. PAGO</u>	<u>PEND. MEDIA (%)</u>	<u>SUP. DEC. ADMISIBLE (ha)</u>	<u>SUP. COMPROM. (ha)</u>	<u>SUP. AJUSTADA COMPROM. (1) (ha)</u>	<u>SUP. CONY. SIGPAC (ha)</u>	<u>SUP. CERTIF. (ha)</u>	<u>SUP. CAMPO (ha)</u>	<u>SUP. CAMPO DETER. CULT. DECLARADO (ha)</u>	<u>SUP. DEC. REDUCIDA (ha)</u>	<u>SUP. PROPUESTA (ha)</u>
1700000007215379	14-004-014-00431-004	101000	OLIVAR-SIN VARIEDAD	S	51	24,43	6,29	6,29	6,29		6,29	6,29	6,29	6,29	6,29
1700000007215382	14-004-014-00432-003	101000	OLIVAR-SIN VARIEDAD	S	51	30,14	0,18	0,18	0,18		0,18	0,18	0,18	0,18	0,18
1700000007215403	14-004-014-00432-001	101000	OLIVAR-SIN VARIEDAD	S	51	34,17	0,73	0,89	0,73	0,73	0,73	0,73	0,73	0,73	0,73

**RESUMEN DE PAGOS**

<u>IMPORTE ( Euros )</u>				
<u>PROPUESTO</u>	<u>FEADER (Eje 2)</u>	<u>MAGRAMA</u>	<u>CAGPDS</u>	
Propuesto a pagar	790,99	593,24	85,03	112,72

**APLICACIÓN DE REDUCCIONES Y SANCIONES**

<u>Importe Calculado</u>	<u>Importe prereduc.</u>	<u>Admisibilidad y compromisos</u>	<u>Presentación tardía</u>	<u>Omisión declaración</u>	<u>Condicionabilidad</u>	<u>PROPUESTO</u>	<u>FEADER (Eje 2)</u>	<u>MAGRAMA</u>	<u>CAGPDS</u>
790,99	790,99	0,00	0,00	0,00	0,00	790,99	593,24	85,03	112,72
<b>TOTAL</b>						790,99	593,24	85,03	112,72

**INCIDENCIAS**

**INCIDENCIA DESCRIPCIÓN**

- 80421 Solicita recinto que no está comprometido para la operación.  
 Ref:1700000007215380 Recinto:14-004-014-00431-019 Cultivo:101000 OLIVAR-SIN VARIEDAD Secano  
 Ref:1700000007215381 Recinto:14-004-014-00431-020 Cultivo:101000 OLIVAR-SIN VARIEDAD Secano



**APELLIDOS Y NOMBRE / RAZÓN SOCIAL**

JIMENEZ DEL REY ANTONIO JOSE

**NIF**

\*\*\*9270\*

**EXPEDIENTE**

1164327

**ANUALIDAD DE PAGO**

4ª

**IMPORTE POR ANUALIDAD**

	2015	2016	2017	2018	2019
IMPORTE MÁXIMO SUBVENCIONABLE	1.246,41 €	1.246,41 €	1.246,41 €	1.246,41 €	1.239,56 €
IMPORTE MEDIO DE TRANSFERENCIA (€/ha)	114,14 €	114,14 €	114,14 €	114,14 €	114,14 €

**RESUMEN DE UNIDADES**

Cód	GRUPO DE PAGO	Sup. Dec. Admisible (ha)	Sup. Comprometida (ha)	Sup. ajustada compromiso (1) (ha)	% sobredec.	Sup. Propuesta (ha)	Importe Declarado	Importe Topado	Importe Propuesto	Importe tras sobredec.
51	AGRICULTURA MONTAÑA OLIVAR	10,86		10,86	0,00	10,86	1.239,56	1.239,56	1.239,56	1.239,56
	<b>TOTAL</b>	10,86	10,92	10,86		10,86	1.239,56	1.239,56	1.239,56	1.239,56

**RECINTOS PROPUESTOS**

REF.	REFERENCIA SIGPAC	CULTIVO	DESCRIPCIÓN CULTIVO	S/R	G. PAGO	PEND. MEDIA (%)	SUP. DEC. ADMISIBLE (ha)	SUP. COMPROM. (ha)	SUP. AJUSTADA COMPROM. (1) (ha)	SUP. CONY. SIGPAC (ha)	SUP. CERTIF. (ha)	SUP. CAMPO (ha)	SUP. CAMPO DETER. CULT. DECLARADO (ha)	SUP. DEC. REDUCIDA (ha)	SUP. PROPUESTA (ha)
-119606	14-071-003-00250-012	101000	OLIVAR-SIN VARIEDAD	S	51	22,61	0,25	7,98	0,25	7,98	0,25			0,25	0,25
1700000005684688	14-071-003-00233-003	101000	OLIVAR-SIN VARIEDAD	S	51	33,15	1,12	1,12	1,12		1,12			1,12	1,12
1700000005684689	14-071-003-00238-015	101000	OLIVAR-SIN VARIEDAD	S	51	35,52	0,52	0,52	0,52		0,52			0,52	0,52
1700000005684692	14-071-003-00238-004	101000	OLIVAR-SIN VARIEDAD	S	51	23,56	0,07	0,07	0,07		0,07			0,07	0,07
1700000005684693	14-071-003-00243-012	101000	OLIVAR-SIN VARIEDAD	S	51	24,85	0,55	0,55	0,55		0,55			0,55	0,55
1700000005684698	14-071-003-00233-002	101000	OLIVAR-SIN VARIEDAD	S	51	34,61	0,08	0,08	0,08		0,08			0,08	0,08
1700000005684701	14-071-003-00250-012	101000	OLIVAR-SIN VARIEDAD	S	51	22,61	7,67	7,98	7,67	7,98	7,67			7,67	7,67
1700000005684717	14-071-003-00238-006	101000	OLIVAR-SIN VARIEDAD	S	51	20,25	0,02	0,02	0,02		0,02			0,02	0,02
1700000005684718	14-071-003-00238-007	101000	OLIVAR-SIN VARIEDAD	S	51	41,83	0,04	0,04	0,04		0,04			0,04	0,04
1700000005684720	14-071-003-00238-011	101000	OLIVAR-SIN VARIEDAD	S	51	27,76	0,03	0,03	0,03		0,03			0,03	0,03
1700000005684721	14-071-003-00238-013	101000	OLIVAR-SIN VARIEDAD	S	51	38,29	0,10	0,10	0,10		0,10			0,10	0,10
1700000005684723	14-071-003-00238-010	101000	OLIVAR-SIN VARIEDAD	S	51	39,69	0,04	0,04	0,04		0,04			0,04	0,04
1700000005684727	14-071-003-00238-014	101000	OLIVAR-SIN VARIEDAD	S	51	49,09	0,18	0,18	0,18		0,18			0,18	0,18
1700000005684729	14-071-003-00243-011	101000	OLIVAR-SIN VARIEDAD	S	51	30,92	0,11	0,11	0,11		0,11			0,11	0,11
1700000005684731	14-071-003-00243-008	101000	OLIVAR-SIN VARIEDAD	S	51	26,16	0,04	0,04	0,04		0,04			0,04	0,04
1700000005684733	14-071-003-00243-009	101000	OLIVAR-SIN VARIEDAD	S	51	23,39	0,04	0,04	0,04		0,04			0,04	0,04

**RESUMEN DE PAGOS**

	IMPORTE ( Euros )			
	PROPUESTO	FEADER (Eje 2)	MAGRAMA	CAGPDS
Propuesto a pagar	1.239,56	929,67	133,25	176,64

**APLICACIÓN DE REDUCCIONES Y SANCIONES**

Importe Calculado	Importe prereduc.	Admisibilidad y compromisos	Presentación tardía	Omisión declaración	Condicionabilidad	PROPUESTO	IMPORTE ( Euros )			
							FEADER (Eje 2)	MAGRAMA	CAGPDS	
1.239,56	1.239,56	0,00	0,00	0,00	0,00	1.239,56	929,67	133,25	176,64	
						<b>TOTAL</b>	1.239,56	929,67	133,25	176,64



(1) Superficie declarada admisible ajustada con la superficie comprometida.  
 (2) Factor de penalización valorando el alcance para el tipo de compromiso.



**APELLIDOS Y NOMBRE / RAZÓN SOCIAL**

JIMENEZ OBEJO FRANCISCO

**NIF**

\*\*\*\*1276\*

**EXPEDIENTE**

1002114

**ANUALIDAD DE PAGO**

4ª

**IMPORTE POR ANUALIDAD**

	2015	2016	2017	2018	2019
IMPORTE MÁXIMO SUBVENCIONABLE	1.086,61 €	1.086,61 €	1.086,61 €	1.086,61 €	1.086,61 €
IMPORTE MEDIO DE TRANSFERENCIA (€/ha)	114,14 €	114,14 €	114,14 €	114,14 €	114,14 €

**RESUMEN DE UNIDADES**

Cód	GRUPO DE PAGO	Sup. Dec. Admisible (ha)	Sup. Comprometida (ha)	Sup. ajustada compromiso (1) (ha)	% sobredec.	Sup. Propuesta (ha)	Importe Declarado	Importe Topado	Importe Propuesto	Importe tras sobredec.
51	AGRICULTURA MONTAÑA OLIVAR	9,52		9,52	0,00	9,52	1.086,61	1.086,61	1.086,61	1.086,61
	<b>TOTAL</b>	9,52	9,52	9,52		9,52	1.086,61	1.086,61	1.086,61	1.086,61

**RECINTOS PROPUESTOS**

REF.	REFERENCIA SIGPAC	CULTIVO	DESCRIPCIÓN CULTIVO	S/R	G.PAGO	PEND. MEDIA (%)	SUP. DEC. ADMISIBLE (ha)	SUP. COMPROM. (ha)	SUP. AJUSTADA COMPROM. (1) (ha)	SUP. CONY. SIGPAC (ha)	SUP. CERTIE. (ha)	SUP. CAMPO (ha)	SUP. CAMPO DETER. CULT. DECLARADO (ha)	SUP. DEC. REDUCIDA (ha)	SUP. PROPUESTA (ha)
1700000003531421	14-054-053-00006-001	101000	OLIVAR-SIN VARIEDAD	S	51	40,02	1,28	1,28	1,28		1,28			1,28	1,28
1700000003531422	14-054-053-00056-002	101000	OLIVAR-SIN VARIEDAD	S	51	64,96	1,36	1,36	1,36		1,36			1,36	1,36
1700000003531425	14-054-053-00050-001	101000	OLIVAR-SIN VARIEDAD	S	51	67,66	1,26	1,26	1,26		1,26			1,26	1,26
1700000003531427	14-054-054-00105-001	101000	OLIVAR-SIN VARIEDAD	S	51	37,83	1,26	1,26	1,26		1,26			1,26	1,26
1700000003531428	14-054-054-00009-001	101000	OLIVAR-SIN VARIEDAD	S	51	37,04	0,32	0,32	0,32		0,32			0,32	0,32
1700000003531429	14-054-054-00008-004	101000	OLIVAR-SIN VARIEDAD	S	51	37,69	0,67	0,67	0,67		0,67			0,67	0,67
1700000003531430	14-054-053-00043-002	101000	OLIVAR-SIN VARIEDAD	S	51	55,48	1,58	1,58	1,58		1,58			1,58	1,58
1700000003531431	14-054-053-00043-001	101000	OLIVAR-SIN VARIEDAD	S	51	49,60	1,79	1,79	1,79		1,79			1,79	1,79

**RESUMEN DE PAGOS**

	IMPORTE ( Euros )			
	PROPUESTO	FEADER (Eje 2)	MAGRAMA	CAGPDS
Propuesto a pagar	1.086,61	814,96	116,81	154,84

**APLICACIÓN DE REDUCCIONES Y SANCIONES**

Importe Calculado	Importe prereduc.	Admisibilidad y compromisos	Presentación tardía	Omisión declaración	Condicionabilidad	PROPUESTO	FEADER (Eje 2)	MAGRAMA	CAGPDS	
1.086,61	1.086,61	0,00	0,00	0,00	0,00	1.086,61	814,96	116,81	154,84	
						<b>TOTAL</b>	1.086,61	814,96	116,81	154,84

**INCIDENCIAS**

**INCIDENCIA DESCRIPCIÓN**

80421 Solicita recinto que no está comprometido para la operación.

Ref:1700000003531424 Recinto:14-054-053-00044-002 Cultivo:101000 OLIVAR-SIN VARIEDAD Secano

Ref:1700000003531432 Recinto:14-054-053-00044-002 Cultivo:101000 OLIVAR-SIN VARIEDAD Secano

Ref:1700000003531423 Recinto:14-054-053-00057-002 Cultivo:101000 OLIVAR-SIN VARIEDAD Secano

Ref:1700000003531426 Recinto:14-054-054-00105-003 Cultivo:101000 OLIVAR-SIN VARIEDAD Secano



**APELLIDOS Y NOMBRE / RAZÓN SOCIAL**

JIMENEZ RODRIGUEZ-VILLA GONZALO

**NIF**

\*\*\*\*4470\*

**EXPEDIENTE**

1223508

**ANUALIDAD DE PAGO**

4ª

**IMPORTE POR ANUALIDAD**

	2015	2016	2017	2018	2019
IMPORTE MÁXIMO SUBVENCIONABLE	0,00 €	0,00 €	764,74 €	764,74 €	764,74 €
IMPORTE MEDIO DE TRANSFERENCIA (€/ha)	0,00 €	0,00 €	114,14 €	114,14 €	114,14 €

**RESUMEN DE UNIDADES**

Cód	GRUPO DE PAGO	Sup. Dec. Admisible (ha)	Sup. Comprometida (ha)	Sup. ajustada compromiso (1) (ha)	% sobredec.	Sup. Propuesta (ha)	Importe Declarado	Importe Topado	Importe Propuesto	Importe tras sobredec.
51	AGRICULTURA MONTAÑA OLIVAR	6,70		6,70	0,00	6,70	764,74	764,74	764,74	764,74
	<b>TOTAL</b>	6,70	6,70	6,70		6,70	764,74	764,74	764,74	764,74

**RECINTOS PROPUESTOS**

REE.	REFERENCIA SIGPAC	CULTIVO	DESCRIPCIÓN CULTIVO	S/R	G. PAGO	PEND. MEDIA (%)	SUP. DEC. ADMISIBLE (ha)	SUP. COMPROM. (ha)	SUP. AJUSTADA COMPR.(1) (ha)	SUP. CONY. SIGPAC (ha)	SUP. CERTIF. (ha)	SUP. CAMPO (ha)	SUP. CAMPO DETER. CULT. DECLARADO (ha)	SUP. DEC. REDUCIDA (ha)	SUP. PROPUESTA (ha)
1700000006848937	14-026-003-00073-002	101000	OLIVAR-SIN VARIEDAD	S	51	25,27	0,51	0,51	0,51		0,51			0,51	0,51
1700000006848938	14-026-003-00069-003	101000	OLIVAR-SIN VARIEDAD	S	51	23,13	0,59	0,59	0,59		0,59			0,59	0,59
1700000006848944	14-026-003-00076-003	101000	OLIVAR-SIN VARIEDAD	S	51	24,84	0,47	0,47	0,47		0,47			0,47	0,47
1700000006848949	14-026-003-00072-001	101000	OLIVAR-SIN VARIEDAD	S	51	24,75	0,98	0,98	0,98		0,98			0,98	0,98
1700000006848950	14-026-004-00050-004	101000	OLIVAR-SIN VARIEDAD	S	51	43,09	4,15	4,15	4,15		4,15			4,15	4,15

**RESUMEN DE PAGOS**

IMPORTE ( Euros )			
FEADER			
PROPUESTO	(Eje 2)	MAGRAMA	CAGPDS
Propuesto a pagar	764,74	573,56	82,21
			108,97

**APLICACIÓN DE REDUCCIONES Y SANCIONES**

IMPORTE ( Euros )									
FEADER									
Importe Calculado	Importe prereduc.	Admisibilidad y compromisos	Presentación tardía	Omisión declaración	Condicionabilidad	PROPUESTO	(Eje 2)	MAGRAMA	CAGPDS
764,74	764,74	0,00	0,00	0,00	0,00	764,74	573,56	82,21	108,97
<b>TOTAL</b>						764,74	573,56	82,21	108,97



(1) Superficie declarada admisible ajustada con la superficie comprometida.  
 (2) Factor de penalización valorando el alcance para el tipo de compromiso.

**APELLIDOS Y NOMBRE / RAZÓN SOCIAL**

JOMABELIG S.L.

**NIF**

\*\*\*\*3270\*

**EXPEDIENTE**

1121868

**ANUALIDAD DE PAGO**

4ª

**IMPORTE POR ANUALIDAD**

	2015	2016	2017	2018	2019
IMPORTE MÁXIMO SUBVENCIONABLE	2.552,17 €	2.552,17 €	2.503,09 €	2.503,09 €	2.503,09 €
IMPORTE MEDIO DE TRANSFERENCIA (€/ha)	114,14 €	114,14 €	114,14 €	114,14 €	114,14 €

**RESUMEN DE UNIDADES**

Cód	GRUPO DE PAGO	Sup. Dec. Admisible (ha)	Sup. Comprometida (ha)	Sup. ajustada compromiso (1) (ha)	% sobredec.	Sup. Propuesta (ha)	Importe Declarado	Importe Topado	Importe Propuesto	Importe tras sobredec.
51	AGRICULTURA MONTAÑA OLIVAR	22,36		21,93	0,00	21,93	2.503,09	2.503,09	2.503,09	2.503,09
	<b>TOTAL</b>	22,36	21,93	21,93		21,93	2.503,09	2.503,09	2.503,09	2.503,09

**RECINTOS PROPUESTOS**

REF.	REFERENCIA SIGPAC	CULTIVO	DESCRIPCIÓN CULTIVO	S/R	G.PAGO	PEND. MEDIA (%)	SUP. DEC. ADMISIBLE (ha)	SUP. COMPROM. (ha)	SUP. AJUSTADA COMPR.(1) (ha)	SUP. CONY. SIGPAC (ha)	SUP. CERTIE. (ha)	SUP. CAMPO (ha)	SUP. CAMPO DETER. CULT. DECLARADO (ha)	SUP. DEC. REDUCIDA (ha)	SUP. PROPUESTA (ha)
1700000006521807	14-047-003-00037-007	101000	OLIVAR-SIN VARIEDAD	S	51	55,30	1,36	1,36	1,36	1,36	1,36	1,36	1,36	1,36	1,36
1700000006521808	14-047-004-00008-011	101000	OLIVAR-SIN VARIEDAD	S	51	31,68	13,41	13,41	13,41	13,41	13,41	13,42	13,25	13,41	13,41
1700000006521809	14-047-004-00008-012	101000	OLIVAR-SIN VARIEDAD	S	51	23,56	5,15	5,15	5,15	5,15	5,15	5,15	5,15	5,15	5,15
1700000006521810	14-047-006-00016-005	101000	OLIVAR-SIN VARIEDAD	S	51	27,25	0,43	0,43	0,43	0,43	0,43	0,43	0,43	0,43	0,43
1700000006521811	14-047-007-00017-002	101000	OLIVAR-SIN VARIEDAD	S	51	30,75	1,11	1,11	1,11	1,11	1,11	1,11	1,11	1,11	1,11
1700000006521812	14-047-007-00017-004	101000	OLIVAR-SIN VARIEDAD	S	51	31,22	0,90	0,90	0,90	0,90	0,90	0,90	0,90	0,90	0,90

**RESUMEN DE PAGOS**

	IMPORTE ( Euros )			
	PROPUESTO	FEADER (Eje 2)	MAGRAMA	CAGPDS
Propuesto a pagar	2.302,84	1.727,13	247,56	328,15

**APLICACIÓN DE REDUCCIONES Y SANCIONES**

Importe Calculado	Importe prereduc.	Admisibilidad y compromisos	Presentación tardía	Omisión declaración	Condicionidad	PROPUESTO	IMPORTE ( Euros )			
							FEADER (Eje 2)	MAGRAMA	CAGPDS	
2.503,09	2.503,09	8,00	0,00	0,00	0,00	2.302,84	1.727,13	247,56	328,15	
						<b>TOTAL</b>	2.302,84	1.727,13	247,56	328,15

**DETALLE DE REDUCCIONES Y SANCIONES POR INCUMPLIMIENTOS DE ADMISIBILIDAD Y COMPROMISOS**

Tipo	Compromiso	Factor Alcance (2)	Coef. Línea Base	Coef. Acumulación	Coef. Reiteración	Importe Ayuda	Factor Sanción	Importe Sanción	Aplicado
B2	El mantenimiento de una cubierta vegetal espontánea.	0,08	1,00	1,00	1,00	2.503,09 €	0,08	200,25 €	SI
Tipo	Elemento	Sup. Calculada	Sup. Incumpli.	Factor Alcance (2)					
B2	Entre el 15 de octubre y el 15 de marzo del año siguiente.	21,93	2,18	0,08					



(1) Superficie declarada admisible ajustada con la superficie comprometida.  
 (2) Factor de penalización valorando el alcance para el tipo de compromiso.

**APELLIDOS Y NOMBRE / RAZÓN SOCIAL**

JOSE I. RUBIO COURTOY E HIJOS C.G.

**NIF**

\*\*\*6253\*

**EXPEDIENTE**

1228573

**ANUALIDAD DE PAGO**

4ª

**IMPORTE POR ANUALIDAD**

	2015	2016	2017	2018	2019
IMPORTE MÁXIMO SUBVENCIONABLE	7.419,10 €	7.419,10 €	7.293,57 €	7.293,57 €	7.292,68 €
IMPORTE MEDIO DE TRANSFERENCIA (€/ha)	89,03 €	89,03 €	89,03 €	89,03 €	89,03 €

**RESUMEN DE UNIDADES**

Cód	GRUPO DE PAGO	Sup. Dec. Admisible (ha)	Sup. Comprometida (ha)	Sup. ajustada compromiso (1) (ha)	% sobredec.	Sup. Propuesta (ha)	Importe Declarado	Importe Topado	Importe Propuesto	Importe tras sobredec.
51	AGRICULTURA MONTAÑA OLIVAR	81,92		81,92	0,01	81,91	7.371,16	7.293,57	7.292,45	7.292,45
	<b>TOTAL</b>	81,92	81,92	81,92		81,91	7.371,16	7.293,57	7.292,45	7.292,45

**RECINTOS PROPUESTOS**

REF.	REFERENCIA SIGPAC	CULTIVO	DESCRIPCIÓN CULTIVO	S/R	G.PAGO	PEND. MEDIA (%)	SUP. ADMISIBLE (ha)	SUP. COMPROM. (ha)	SUP. AJUSTADA COMPROM. (1) (ha)	SUP. CONY. SIGPAC (ha)	SUP. CERTIF. (ha)	SUP. CAMPO (ha)	SUP. CAMPO DETER. CULT. DECLARADO (ha)	SUP. DEC. REDUCIDA (ha)	SUP. PROPUESTA (ha)
1700000007070124	14-900-074-00010-008	101000	OLIVAR-SIN VARIEDAD	S	51	21,71	54,32	54,32	54,32		54,32	54,31	42,41	54,32	54,31
1700000007070126	14-900-074-00010-011	101000	OLIVAR-SIN VARIEDAD	S	51	20,04	27,60	27,60	27,60		27,60	27,60	27,60	27,60	27,60

**RESUMEN DE PAGOS**

IMPORTE ( Euros )			
PROPUESTO	FEADER (Eje 2)	MAGRAMA	CAGPDS
Propuesto a pagar	6.198,58	4.648,94	666,35
			883,29

**APLICACIÓN DE REDUCCIONES Y SANCIONES**

Importe Calculado	Importe prereduc.	Admisibilidad y compromisos	Presentación tardía	Omisión declaración	Condicionalidad	PROPUESTO	FEADER (Eje 2)	MAGRAMA	CAGPDS
7.292,45	7.292,45	15,00	0,00	0,00	0,00	6.198,58	4.648,94	666,35	883,29
<b>TOTAL</b>						6.198,58	4.648,94	666,35	883,29

**DETALLE DE REDUCCIONES Y SANCIONES POR INCUMPLIMIENTOS DE ADMISIBILIDAD Y COMPROMISOS**

Tipo	Compromiso	Sup. Calculada	Sup. Incumpli.	Factor Alcance (2)	Coef. Línea Base	Coef. Acumulación	Coef. Reiteración	Importe Ayuda	Factor Sanción	Importe Sanción	Aplicado
B1	Cultivo solicitado distinto al determinado.	81,91	11,90	0,15	1,00	1,00	1,00	7.292,45 €	0,15	1.093,87 €	SI
B2	El mantenimiento de una cubierta vegetal espontánea.			0,11	1,00	1,00	1,00	7.292,45 €	0,11	802,17 €	NO
B2	Entre el 15 de octubre y el 15 de marzo del año siguiente.	81,91	11,90	0,11							



<u>APELLIDOS Y NOMBRE / RAZÓN SOCIAL</u>	<u>NIF</u>	<u>EXPEDIENTE</u>	<u>ANUALIDAD DE PAGO</u>
JUAN CALERO MUÑOZ E HIJOS S.C.P.	****3056*	1213479	4ª

**IMPORTE POR ANUALIDAD**

	<u>2015</u>	<u>2016</u>	<u>2017</u>	<u>2018</u>	<u>2019</u>
IMPORTE MÁXIMO SUBVENCIONABLE	3.377,40 €	3.377,40 €	3.377,40 €	3.377,40 €	3.377,40 €
IMPORTE MEDIO DE TRANSFERENCIA (€/ha)	114,14 €	114,14 €	114,14 €	114,14 €	114,14 €

**RESUMEN DE UNIDADES**

<u>Cód</u>	<u>GRUPO DE PAGO</u>	<u>Sup. Dec. Admisible (ha)</u>	<u>Sup. Comprometida (ha)</u>	<u>Sup. ajustada compromiso (1) (ha)</u>	<u>% sobredec.</u>	<u>Sup. Propuesta (ha)</u>	<u>Importe Declarado</u>	<u>Importe Topado</u>	<u>Importe Propuesto</u>	<u>Importe tras sobredec.</u>
51	AGRICULTURA MONTAÑA OLIVAR	29,63		29,59	0,00	29,59	3.377,40	3.377,40	3.377,40	3.377,40
	<b>TOTAL</b>	29,63	29,59	29,59		29,59	3.377,40	3.377,40	3.377,40	3.377,40

**RECINTOS PROPUESTOS**

<u>REE.</u>	<u>REFERENCIA SIGPAC</u>	<u>CULTIVO</u>	<u>DESCRIPCIÓN CULTIVO</u>	<u>S/R</u>	<u>G. PAGO</u>	<u>PEND. MEDIA (%)</u>	<u>SUP. DEC. ADMISIBLE (ha)</u>	<u>SUP. COMPROM. (ha)</u>	<u>SUP. AJUSTADA COMPROM. (1) (ha)</u>	<u>SUP. CONY. SIGPAC (ha)</u>	<u>SUP. CERTIF. (ha)</u>	<u>SUP. CAMPO (ha)</u>	<u>SUP. CAMPO DETER. CULT. DECLARADO (ha)</u>	<u>SUP. DEC. REDUCIDA (ha)</u>	<u>SUP. PROPUESTA (ha)</u>
1700000007038295	14-054-058-00047-002	101000	OLIVAR-SIN VARIEDAD	S	51	31,67	1,68	1,68	1,68		1,68			1,68	1,68
1700000007038298	14-054-058-00100-003	101000	OLIVAR-SIN VARIEDAD	S	51	38,18	19,43	19,43	19,43		19,43			19,43	19,43
1700000007038301	14-054-058-00085-001	101000	OLIVAR-SIN VARIEDAD	S	51	30,74	8,52	8,48	8,48		8,52			8,48	8,48

**RESUMEN DE PAGOS**

<u>IMPORTE ( Euros )</u>				
<u>FEADER</u>				
<u>PROPUESTO</u>	<u>(Eje 2)</u>	<u>MAGRAMA</u>	<u>CAGPDS</u>	
Propuesto a pagar	3.377,40	2.533,05	363,07	481,28

**APLICACIÓN DE REDUCCIONES Y SANCIONES**

<u>Importe Calculado</u>	<u>Importe prereduc.</u>	<u>Admisibilidad y compromisos</u>	<u>Presentación tardía</u>	<u>Omisión declaración</u>	<u>Condicionabilidad</u>	<u>PROPUESTO</u>	<u>FEADER (Eje 2)</u>	<u>MAGRAMA</u>	<u>CAGPDS</u>
3.377,40	3.377,40	0,00	0,00	0,00	0,00	3.377,40	2.533,05	363,07	481,28
<b>TOTAL</b>						3.377,40	2.533,05	363,07	481,28

**INCIDENCIAS**

**INCIDENCIA DESCRIPCIÓN**

80421 Solicita recinto que no está comprometido para la operación.  
 Ref:1700000007038297 Recinto:14-054-058-00085-012 Cultivo:101000 OLIVAR-SIN VARIEDAD Secano



(1) Superficie declarada admisible ajustada con la superficie comprometida.  
 (2) Factor de penalización valorando el alcance para el tipo de compromiso.

**APELLIDOS Y NOMBRE / RAZÓN SOCIAL**

JUAN Y MARIANO MUÑOZ POZUELO CB

**NIF**

\*\*\*\*1490\*

**EXPEDIENTE**

1218409

**ANUALIDAD DE PAGO**

4ª

**IMPORTES POR ANUALIDAD**

	2015	2016	2017	2018	2019
IMPORTE MÁXIMO SUBVENCIONABLE	5.098,63 €	5.098,63 €	5.098,63 €	5.098,63 €	5.098,63 €
IMPORTE MEDIO DE TRANSFERENCIA (€/ha)	106,71 €	106,71 €	106,71 €	106,71 €	106,71 €

**RESUMEN DE UNIDADES**

Cód	GRUPO DE PAGO	Sup. Dec. Admisible (ha)	Sup. Comprometida (ha)	Sup. ajustada compromiso (1) (ha)	% sobredec.	Sup. Propuesta (ha)	Importe Declarado	Importe Topado	Importe Propuesto	Importe tras sobredec.
51	AGRICULTURA MONTAÑA OLIVAR	47,78		47,78	0,00	47,78	5.098,63	5.098,63	5.098,63	5.098,63
	<b>TOTAL</b>	47,78	47,78	47,78		47,78	5.098,63	5.098,63	5.098,63	5.098,63

**RECINTOS PROPUESTOS**

REF.	REFERENCIA SIGPAC	CULTIVO	DESCRIPCIÓN CULTIVO	S/R	G. PAGO	PEND. MEDIA (%)	SUP. DEC. ADMISIBLE (ha)	SUP. COMPROM. (ha)	SUP. AJUSTADA COMPROM. (1) (ha)	SUP. CONY. SIGPAC (ha)	SUP. CERTIF. (ha)	SUP. CAMPO (ha)	SUP. CAMPO DETER. CULT. DECLARADO (ha)	SUP. DEC. REDUCIDA (ha)	SUP. PROPUESTA (ha)
1700000006383319	14-069-043-00012-002	101000	OLIVAR-SIN VARIEDAD	S	51	31,07	0,33	0,33	0,33		0,33			0,33	0,33
1700000006383320	14-069-043-00013-001	101000	OLIVAR-SIN VARIEDAD	S	51	36,37	37,43	37,44	37,43		37,43			37,43	37,43
1700000006383322	14-069-043-00021-001	101000	OLIVAR-SIN VARIEDAD	S	51	43,75	2,32	2,32	2,32		2,32			2,32	2,32
1700000006383325	14-069-050-00041-002	101000	OLIVAR-SIN VARIEDAD	S	51	58,95	1,88	1,88	1,88		1,88			1,88	1,88
1700000006383326	14-069-042-00035-001	101000	OLIVAR-SIN VARIEDAD	S	51	45,03	5,82	5,82	5,82		5,82			5,82	5,82

**RESUMEN DE PAGOS**

	IMPORTE ( Euros )			
	PROPUESTO	FEADER (Eje 2)	MAGRAMA	CAGPDS
Propuesto a pagar	5.098,63	3.823,97	548,10	726,56

**APLICACIÓN DE REDUCCIONES Y SANCIONES**

Importe Calculado	Importe prereduc.	Admisibilidad y compromisos	Presentación tardía	Omisión declaración	Condicionabilidad	PROPUESTO	FEADER (Eje 2)	MAGRAMA	CAGPDS
5.098,63	5.098,63	0,00	0,00	0,00	0,00	5.098,63	3.823,97	548,10	726,56
<b>TOTAL</b>						5.098,63	3.823,97	548,10	726,56

**INCIDENCIAS**

**INCIDENCIA DESCRIPCIÓN**

- 80421 Solicita recinto que no está comprometido para la operación.  
 Ref:1700000006383327 Recinto:14-069-042-09011-024 Cultivo:101000 OLIVAR-SIN VARIEDAD Secano  
 Ref:1700000006383328 Recinto:14-069-042-09011-026 Cultivo:101000 OLIVAR-SIN VARIEDAD Secano  
 Ref:1700000006383321 Recinto:14-069-043-09005-001 Cultivo:101000 OLIVAR-SIN VARIEDAD Secano



(1) Superficie declarada admisible ajustada con la superficie comprometida.  
 (2) Factor de penalización valorando el alcance para el tipo de compromiso.

**APELLIDOS Y NOMBRE / RAZÓN SOCIAL**

JULIAN POZUECO MARIA DOLORES

**NIF**

\*\*\*\*5761\*

**EXPEDIENTE**

1028833

**ANUALIDAD DE PAGO**

4ª

**IMPORTES POR ANUALIDAD**

	2015	2016	2017	2018	2019
IMPORTE MÁXIMO SUBVENCIONABLE	940,51 €	940,51 €	940,51 €	939,37 €	939,37 €
IMPORTE MEDIO DE TRANSFERENCIA (€/ha)	114,14 €	114,14 €	114,14 €	114,14 €	114,14 €

**RESUMEN DE UNIDADES**

Cód	GRUPO DE PAGO	Sup. Dec. Admisible (ha)	Sup. Comprometida (ha)	Sup. ajustada compromiso (1) (ha)	% sobredec.	Sup. Propuesta (ha)	Importe Declarado	Importe Topado	Importe Propuesto	Importe tras sobredec.
51	AGRICULTURA MONTAÑA OLIVAR	8,24		8,23	0,00	8,23	939,37	939,37	939,37	939,37
	<b>TOTAL</b>	8,24	8,23	8,23		8,23	939,37	939,37	939,37	939,37

**RECINTOS PROPUESTOS**

REF.	REFERENCIA SIGPAC	CULTIVO	DESCRIPCIÓN CULTIVO	S/R	G.PAGO	PEND. MEDIA (%)	SUP. ADMISIBLE (ha)	SUP. COMPROM. (ha)	SUP. AJUSTADA COMPROM. (1) (ha)	SUP. CONY. SIGPAC (ha)	SUP. CERTIF. (ha)	SUP. CAMPO (ha)	SUP. CAMPO DETER. CULT. DECLARADO (ha)	SUP. DEC. REDUCIDA (ha)	SUP. PROPUESTA (ha)
1700000005441182	14-015-013-00070-001	101000	OLIVAR-SIN VARIEDAD	S	51	28,16	0,03	0,07	0,03		0,03			0,03	0,03
1700000005441183	14-015-013-00120-003	101000	OLIVAR-SIN VARIEDAD	S	51	21,12	3,85	3,85	3,85		3,85			3,85	3,85
1700000005441184	14-015-013-00121-001	101000	OLIVAR-SIN VARIEDAD	S	51	20,75	0,02	0,02	0,02		0,02			0,02	0,02
1700000005441185	14-015-013-00122-001	101000	OLIVAR-SIN VARIEDAD	S	51	23,32	0,02	0,02	0,02		0,02			0,02	0,02
1700000005441187	14-015-013-00130-001	101000	OLIVAR-SIN VARIEDAD	S	51	29,25	1,50	1,50	1,50		1,50			1,50	1,50
1700000005441188	14-015-013-00131-002	101000	OLIVAR-SIN VARIEDAD	S	51	32,89	0,42	0,42	0,42		0,42			0,42	0,42
1700000005441189	14-015-013-00132-004	101000	OLIVAR-SIN VARIEDAD	S	51	33,33	0,11	0,11	0,11		0,11			0,11	0,11
1700000005441190	14-015-013-00133-001	101000	OLIVAR-SIN VARIEDAD	S	51	27,93	0,98	0,98	0,98		0,98			0,98	0,98
1700000005441192	14-015-013-00119-002	101000	OLIVAR-SIN VARIEDAD	S	51	20,72	0,03	0,03	0,03		0,03			0,03	0,03
1700000005441193	14-015-013-00072-001	101000	OLIVAR-SIN VARIEDAD	S	51	21,73	0,33	0,33	0,33		0,33			0,33	0,33
1700000005441194	14-015-013-00070-001	101000	OLIVAR-SIN VARIEDAD	S	51	28,16	0,04	0,07	0,04		0,04			0,04	0,04
1700000005441195	14-015-013-00071-001	101000	OLIVAR-SIN VARIEDAD	S	51	28,05	0,91	0,91	0,91		0,91			0,91	0,91

**RESUMEN DE PAGOS**

	IMPORTE ( Euros )			
	PROPUESTO	FEADER (Eje 2)	MAGRAMA	CAGPDS
Propuesto a pagar	939,37	704,53	100,98	133,86

**APLICACIÓN DE REDUCCIONES Y SANCIONES**

Importe Calculado	Importe prereduc.	Admisibilidad y compromisos	Presentación tardía	Omisión declaración	Condicionidad	PROPUESTO	FEADER (Eje 2)	MAGRAMA	CAGPDS
939,37	939,37	0,00	0,00	0,00	0,00	939,37	704,53	100,98	133,86
<b>TOTAL</b>						939,37	704,53	100,98	133,86

**INCIDENCIAS**

**INCIDENCIA DESCRIPCIÓN**

80421 Solicita recinto que no está comprometido para la operación.

Ref:1700000005441186 Recinto:14-015-013-00129-002 Cultivo:101000 OLIVAR-SIN VARIEDAD Secano



<u>APELLIDOS Y NOMBRE / RAZÓN SOCIAL</u>	<u>NIF</u>	<u>EXPEDIENTE</u>	<u>ANUALIDAD DE PAGO</u>		
JURADO CEPAS FRANCISCA	***0308*	1021402	4ª		
<u>IMPORTE POR ANUALIDAD</u>					
	<u>2015</u>	<u>2016</u>	<u>2017</u>	<u>2018</u>	<u>2019</u>
IMPORTE MÁXIMO SUBVENCIONABLE	1.126,56 €	1.123,14 €	1.123,14 €	1.123,14 €	1.038,68 €
IMPORTE MEDIO DE TRANSFERENCIA (€/ha)	114,14 €	114,14 €	114,14 €	114,14 €	114,14 €

RESUMEN DE UNIDADES

<u>Cód</u>	<u>GRUPO DE PAGO</u>	<u>Sup. Dec. Admisible (ha)</u>	<u>Sup. Comprometida (ha)</u>	<u>Sup. ajustada compromiso (1) (ha)</u>	<u>% sobredec.</u>	<u>Sup. Propuesta (ha)</u>	<u>Importe Declarado</u>	<u>Importe Topado</u>	<u>Importe Propuesto</u>	<u>Importe tras sobredec.</u>
51	AGRICULTURA MONTAÑA OLIVAR	9,12		9,10	0,00	9,10	1.038,67	1.038,68	1.038,67	1.038,67
	<b>TOTAL</b>	9,12	9,84	9,10		9,10	1.038,67	1.038,68	1.038,67	1.038,67

RECINTOS PROPUESTOS

<u>REE.</u>	<u>REFERENCIA SIGPAC</u>	<u>CULTIVO</u>	<u>DESCRIPCIÓN CULTIVO</u>	<u>S/R</u>	<u>G.PAGO</u>	<u>PEND. MEDIA (%)</u>	<u>SUP. ADMISIBLE (ha)</u>	<u>SUP. COMPROM. (ha)</u>	<u>SUP. AJUSTADA COMPROM. (1) (ha)</u>	<u>SUP. CONY. SIGPAC (ha)</u>	<u>SUP. CERTIF. (ha)</u>	<u>SUP. CAMPO (ha)</u>	<u>SUP. CAMPO DETER. CULT. DECLARADO (ha)</u>	<u>SUP. DEC. REDUCIDA (ha)</u>	<u>SUP. PROPUESTA (ha)</u>
170000003015430	14-069-044-00027-002	101000	OLIVAR-SIN VARIEDAD	S	51	48,75	4,97	7,09	4,97		4,97			4,97	4,97
170000003015431	14-069-044-00028-001	101000	OLIVAR-SIN VARIEDAD	S	51	34,75	0,65	0,65	0,65		0,65			0,65	0,65
170000003015432	14-069-044-00027-005	101000	OLIVAR-SIN VARIEDAD	S	51	36,65	0,58	0,58	0,58		0,58			0,58	0,58
170000003015433	14-069-044-00027-016	101000	OLIVAR-SIN VARIEDAD	S	51	27,26	0,05	0,04	0,04		0,05			0,04	0,04
170000003015437	14-069-044-00027-027	101000	OLIVAR-SIN VARIEDAD	S	51	36,33	0,27	0,26	0,26		0,27			0,26	0,26
170000003015438	14-069-044-00027-029	101000	OLIVAR-SIN VARIEDAD	S	51	27,66	0,02	0,02	0,02		0,02			0,02	0,02
170000003015439	14-069-044-00027-031	101000	OLIVAR-SIN VARIEDAD	S	51	41,94	2,58	2,58	2,58		2,58			2,58	2,58

RESUMEN DE PAGOS

<u>IMPORTE ( Euros )</u>				
	<u>PROPUESTO</u>	<u>FEADER (Eje 2)</u>	<u>MAGRAMA</u>	<u>CAGPDS</u>
Propuesto a pagar	1.038,67	779,00	111,66	148,01

APLICACIÓN DE REDUCCIONES Y SANCIONES

<u>Importe Calculado</u>	<u>Importe prereduc.</u>	<u>Admisibilidad y compromisos</u>	<u>Presentación tardía</u>	<u>Omisión declaración</u>	<u>Condicionabilidad</u>	<u>IMPORTE ( Euros )</u>				
						<u>PROPUESTO</u>	<u>FEADER (Eje 2)</u>	<u>MAGRAMA</u>	<u>CAGPDS</u>	
1.038,67	1.038,67	0,00	0,00	0,00	0,00	1.038,67	779,00	111,66	148,01	
						<b>TOTAL</b>	1.038,67	779,00	111,66	148,01



(1) Superficie declarada admisible ajustada con la superficie comprometida.  
 (2) Factor de penalización valorando el alcance para el tipo de compromiso.



**APELLIDOS Y NOMBRE / RAZÓN SOCIAL**

**NIF** \*\*\*\*0313\* **EXPEDIENTE** 1021439

**ANUALIDAD DE PAGO**

4ª

**IMPORTE POR ANUALIDAD**

	2015	2016	2017	2018	2019
IMPORTE MÁXIMO SUBVENCIONABLE	1.052,37 €	1.055,79 €	1.055,79 €	1.055,79 €	1.055,79 €
IMPORTE MEDIO DE TRANSFERENCIA (€/ha)	114,14 €	114,14 €	114,14 €	114,14 €	114,14 €

**RESUMEN DE UNIDADES**

Cód	GRUPO DE PAGO	Sup. Dec. Admisible (ha)	Sup. Comprometida (ha)	Sup. ajustada compromiso (1) (ha)	% sobredec.	Sup. Propuesta (ha)	Importe Declarado	Importe Topado	Importe Propuesto	Importe tras sobredec.
51	AGRICULTURA MONTAÑA OLIVAR	9,26		9,25	0,00	9,25	1.055,80	1.055,79	1.055,79	1.055,79
	<b>TOTAL</b>	9,26	9,25	9,25		9,25	1.055,80	1.055,79	1.055,79	1.055,79

**RECINTOS PROPUESTOS**

REF.	REFERENCIA SIGPAC	CULTIVO	DESCRIPCIÓN CULTIVO	S/R	G.PAGO	PEND. MEDIA (%)	SUP. DEC. ADMISIBLE (ha)	SUP. COMPROM. (ha)	SUP. AJUSTADA COMPROM. (1) (ha)	SUP. CONY. SIGPAC (ha)	SUP. CERTIE. (ha)	SUP. CAMPO (ha)	SUP. CAMPO DETER. CULT. DECLARADO (ha)	SUP. DEC. REDUCIDA (ha)	SUP. PROPUESTA (ha)
1700000003015848	14-069-044-00027-002	101000	OLIVAR-SIN VARIEDAD	S	51	48,75	9,21	9,21	9,21		9,21	9,22	8,93	9,21	9,21
1700000003015849	14-069-044-00027-012	101000	OLIVAR-SIN VARIEDAD	S	51	39,65	0,05	0,04	0,04		0,05	0,05	0,00	0,04	0,04

**RESUMEN DE PAGOS**

IMPORTE ( Euros )				
	PROPUESTO	FEADER (Eje 2)	MAGRAMA	CAGPDS
Propuesto a pagar	337,85	253,39	36,32	48,14

**APLICACIÓN DE REDUCCIONES Y SANCIONES**

Importe Calculado	Importe prereduc.	Admisibilidad y compromisos	Presentación tardía	Omisión declaración	Condicionalidad	PROPUESTO	FEADER (Eje 2)	MAGRAMA	CAGPDS
1.055,79	1.055,79	68,00	0,00	0,00	0,00	337,85	253,39	36,32	48,14
<b>TOTAL</b>						337,85	253,39	36,32	48,14

**DETALLE DE REDUCCIONES Y SANCIONES POR INCUMPLIMIENTOS DE ADMISIBILIDAD Y COMPROMISOS**

Tipo	Compromiso	Sup. Calculada	Sup. Incumpli.	Factor Alcance (2)	Coef. Línea Base	Coef. Acumulación	Coef. Reiteración	Importe Ayuda	Factor Sanción	Importe Sanción	Aplicado
B1	Cultivo solicitado distinto al determinado.	9,25	0,32	0,03	1,00	1,00	1,00	1.055,79 €	0,03	31,67 €	NO
B2	El mantenimiento de una cubierta vegetal espontánea.			0,68	1,00	1,00	1,00	1.055,79 €	0,68	717,94 €	SI
P	Con una anchura mínima media de 3,60 metros. En la vid, la cubierta será de 1,80 metros y en calles alternas.	9,25	8,93	0,19							
B3	El manejo de las cubiertas vegetales para limitar la competencia por agua y nutrientes se realizará a finales de invierno o en primavera mediante siega mecánica o por aprovechamiento a diente. Igualmente, se procurará establecer buenas prácticas de manejo en las cubiertas que permitan el autoabastecimiento de un banco propio de semillas.	9,25	8,93	0,49							



**APELLIDOS Y NOMBRE / RAZÓN SOCIAL**

JURADO COBOS ENCARNACION

**NIF**

\*\*\*9077\*

**EXPEDIENTE**

1024695

**ANUALIDAD DE PAGO**

4ª

**IMPORTE POR ANUALIDAD**

	2015	2016	2017	2018	2019
IMPORTE MÁXIMO SUBVENCIONABLE	450,85 €	450,85 €	434,87 €	434,87 €	434,87 €
IMPORTE MEDIO DE TRANSFERENCIA (€/ha)	114,14 €	114,14 €	114,14 €	114,14 €	114,14 €

**RESUMEN DE UNIDADES**

Cód	GRUPO DE PAGO	Sup. Dec. Admisible (ha)	Sup. Comprometida (ha)	Sup. ajustada compromiso (1) (ha)	% sobredec.	Sup. Propuesta (ha)	Importe Declarado	Importe Topado	Importe Propuesto	Importe tras sobredec.
51	AGRICULTURA MONTAÑA OLIVAR	4,01		3,81	0,00	3,81	434,87	434,87	434,87	434,87
	<b>TOTAL</b>	4,01	3,81	3,81		3,81	434,87	434,87	434,87	434,87

**RECINTOS PROPUESTOS**

REE.	REFERENCIA SIGPAC	CULTIVO	DESCRIPCIÓN CULTIVO	S/R	G. PAGO	PEND. MEDIA (%)	SUP. DEC. ADMISIBLE (ha)	SUP. COMPROM. (ha)	SUP. AJUSTADA COMPROM. (1) (ha)	SUP. CONY. SIGPAC (ha)	SUP. CERTIF. (ha)	SUP. CAMPO (ha)	SUP. CAMPO DETER. CULT. DECLARADO (ha)	SUP. DEC. REDUCIDA (ha)	SUP. PROPUESTA (ha)
1700000005836633	14-054-045-00046-001	101000	OLIVAR-SIN VARIEDAD	S	51	32,40	1,81	1,78	1,78		1,81			1,78	1,78
1700000005836634	14-054-045-00046-002	101000	OLIVAR-SIN VARIEDAD	S	51	33,24	0,15	0,14	0,14	0,14	0,15			0,14	0,14
1700000005836635	14-054-045-00046-003	101000	OLIVAR-SIN VARIEDAD	S	51	36,56	0,72	0,72	0,72		0,72			0,72	0,72
1700000005836636	14-054-045-00046-004	101000	OLIVAR-SIN VARIEDAD	S	51	23,13	0,48	0,46	0,46		0,48			0,46	0,46
1700000005836637	14-054-045-00046-018	101000	OLIVAR-SIN VARIEDAD	S	51	34,84	0,08	0,08	0,08		0,08			0,08	0,08
1700000005836638	14-054-045-00046-016	101000	OLIVAR-SIN VARIEDAD	S	51	28,10	0,08	0,08	0,08		0,08			0,08	0,08
1700000005836639	14-054-045-00046-019	101000	OLIVAR-SIN VARIEDAD	S	51	40,70	0,69	0,69	0,69		0,69			0,69	0,69

**RESUMEN DE PAGOS**

IMPORTE ( Euros )				
FEADER				
PROPUESTO	(Eje 2)	MAGRAMA	CAGPDS	
Propuesto a pagar	434,87	326,15	46,75	61,97

**APLICACIÓN DE REDUCCIONES Y SANCIONES**

IMPORTE ( Euros )									
Importe Calculado	Importe prereduc.	Admisibilidad y compromisos	Presentación tardía	Omisión declaración	Condicionabilidad	PROPUESTO	FEADER (Eje 2)	MAGRAMA	CAGPDS
434,87	434,87	0,00	0,00	0,00	0,00	434,87	326,15	46,75	61,97
<b>TOTAL</b>						434,87	326,15	46,75	61,97



(1) Superficie declarada admisible ajustada con la superficie comprometida.  
 (2) Factor de penalización valorando el alcance para el tipo de compromiso.

<u>APELLIDOS Y NOMBRE / RAZÓN SOCIAL</u>	<u>NIF</u>	<u>EXPEDIENTE</u>	<u>ANUALIDAD DE PAGO</u>
JURADO DOMINGUEZ DIEGO	****1754*	1156917	4ª

**IMPORTE POR ANUALIDAD**

	<u>2015</u>	<u>2016</u>	<u>2017</u>	<u>2018</u>	<u>2019</u>
IMPORTE MÁXIMO SUBVENCIONABLE	454,28 €	454,28 €	454,28 €	454,28 €	454,28 €
IMPORTE MEDIO DE TRANSFERENCIA (€/ha)	114,14 €	114,14 €	114,14 €	114,14 €	114,14 €

**RESUMEN DE UNIDADES**

<u>Cód</u>	<u>GRUPO DE PAGO</u>	<u>Sup. Dec. Admisible (ha)</u>	<u>Sup. Comprometida (ha)</u>	<u>Sup. ajustada compromiso (1) (ha)</u>	<u>% sobredec.</u>	<u>Sup. Propuesta (ha)</u>	<u>Importe Declarado</u>	<u>Importe Topado</u>	<u>Importe Propuesto</u>	<u>Importe tras sobredec.</u>
51	AGRICULTURA MONTAÑA OLIVAR	3,98		3,98	0,00	3,98	454,28	454,28	454,28	454,28
	<b>TOTAL</b>	3,98	3,98	3,98		3,98	454,28	454,28	454,28	454,28

**RECINTOS PROPUESTOS**

<u>REE.</u>	<u>REFERENCIA SIGPAC</u>	<u>CULTIVO</u>	<u>DESCRIPCIÓN CULTIVO</u>	<u>S/R</u>	<u>G.PAGO</u>	<u>PEND. MEDIA (%)</u>	<u>SUP. DEC. ADMISIBLE (ha)</u>	<u>SUP. COMPROM. (ha)</u>	<u>SUP. AJUSTADA COMPROM. (1) (ha)</u>	<u>SUP. CONY. SIGPAC (ha)</u>	<u>SUP. CERTIF. (ha)</u>	<u>SUP. CAMPO (ha)</u>	<u>SUP. CAMPO DETER. CULT. DECLARADO (ha)</u>	<u>SUP. DEC. REDUCIDA (ha)</u>	<u>SUP. PROPUESTA (ha)</u>
1700000005748343	14-006-012-00022-007	101000	OLIVAR-SIN VARIEDAD	S	51	36,87	0,18	0,18	0,18		0,18			0,18	0,18
1700000005748344	14-006-012-00024-003	101000	OLIVAR-SIN VARIEDAD	S	51	43,08	3,80	3,80	3,80		3,80			3,80	3,80

**RESUMEN DE PAGOS**

<u>IMPORTE ( Euros )</u>				
	<u>PROPUESTO</u>	<u>FEADER (Eje 2)</u>	<u>MAGRAMA</u>	<u>CAGPDS</u>
Propuesto a pagar	454,28	340,71	48,84	64,73

**APLICACIÓN DE REDUCCIONES Y SANCIONES**

<u>Importe Calculado</u>	<u>Importe prereduc.</u>	<u>Admisibilidad y compromisos</u>	<u>Presentación tardía</u>	<u>Omisión declaración</u>	<u>Condicionidad</u>	<u>PROPUESTO</u>	<u>IMPORTE ( Euros )</u>			
							<u>FEADER (Eje 2)</u>	<u>MAGRAMA</u>	<u>CAGPDS</u>	
454,28	454,28	0,00	0,00	0,00	0,00	454,28	340,71	48,84	64,73	
						<b>TOTAL</b>	454,28	340,71	48,84	64,73



(1) Superficie declarada admisible ajustada con la superficie comprometida.  
 (2) Factor de penalización valorando el alcance para el tipo de compromiso.

<u>APELLIDOS Y NOMBRE / RAZÓN SOCIAL</u>	<u>NIF</u>	<u>EXPEDIENTE</u>	<u>ANUALIDAD DE PAGO</u>
JURADO ENCINAS AMBROSIA	***0729*	1016409	4ª

**IMPORTE POR ANUALIDAD**

	<u>2015</u>	<u>2016</u>	<u>2017</u>	<u>2018</u>	<u>2019</u>
IMPORTE MÁXIMO SUBVENCIONABLE	1.481,54 €	1.481,54 €	1.481,54 €	1.481,54 €	1.481,54 €
IMPORTE MEDIO DE TRANSFERENCIA (€/ha)	114,14 €	114,14 €	114,14 €	114,14 €	114,14 €

**RESUMEN DE UNIDADES**

<u>Cód</u>	<u>GRUPO DE PAGO</u>	<u>Sup. Dec. Admisible (ha)</u>	<u>Sup. Comprometida (ha)</u>	<u>Sup. ajustada compromiso (1) (ha)</u>	<u>% sobredec.</u>	<u>Sup. Propuesta (ha)</u>	<u>Importe Declarado</u>	<u>Importe Topado</u>	<u>Importe Propuesto</u>	<u>Importe tras sobredec.</u>
51	AGRICULTURA MONTAÑA OLIVAR	12,98		12,98	0,00	12,98	1.481,54	1.481,54	1.481,54	1.481,54
<b>TOTAL</b>		12,98	12,98	12,98		12,98	1.481,54	1.481,54	1.481,54	1.481,54

**RECINTOS PROPUESTOS**

<u>REE.</u>	<u>REFERENCIA SIGPAC</u>	<u>CULTIVO</u>	<u>DESCRIPCIÓN CULTIVO</u>	<u>S/R</u>	<u>G. PAGO</u>	<u>PEND. MEDIA (%)</u>	<u>SUP. DEC. ADMISIBLE (ha)</u>	<u>SUP. COMPROM. (ha)</u>	<u>SUP. AJUSTADA COMPROM. (1) (ha)</u>	<u>SUP. CONY. SIGPAC (ha)</u>	<u>SUP. CERTIF. (ha)</u>	<u>SUP. CAMPO (ha)</u>	<u>SUP. CAMPO DETER. CULT. DECLARADO (ha)</u>	<u>SUP. DEC. REDUCIDA (ha)</u>	<u>SUP. PROPUESTA (ha)</u>
1700000005287763	14-054-045-00016-002	101000	OLIVAR-SIN VARIEDAD	S	51	41,01	7,85	7,85	7,85		7,85			7,85	7,85
1700000005287765	14-054-045-00017-001	101000	OLIVAR-SIN VARIEDAD	S	51	39,27	4,46	4,46	4,46		4,46			4,46	4,46
1700000005287766	14-054-045-00017-010	101000	OLIVAR-SIN VARIEDAD	S	51	30,66	0,64	0,64	0,64		0,64			0,64	0,64
1700000005287768	14-054-045-00016-004	101000	OLIVAR-SIN VARIEDAD	S	51	23,56	0,03	0,03	0,03		0,03			0,03	0,03

**RESUMEN DE PAGOS**

<u>IMPORTE ( Euros )</u>				
	<u>PROPUESTO</u>	<u>FEADER (Eje 2)</u>	<u>MAGRAMA</u>	<u>CAGPDS</u>
Propuesto a pagar	1.481,54	1.111,16	159,27	211,11

**APLICACIÓN DE REDUCCIONES Y SANCIONES**

<u>Importe Calculado</u>	<u>Importe prereduc.</u>	<u>Admisibilidad y compromisos</u>	<u>Presentación tardía</u>	<u>Omisión declaración</u>	<u>Condicionalidad</u>	<u>PROPUESTO</u>	<u>FEADER (Eje 2)</u>	<u>MAGRAMA</u>	<u>CAGPDS</u>	
1.481,54	1.481,54	0,00	0,00	0,00	0,00	1.481,54	1.111,16	159,27	211,11	
<b>TOTAL</b>							1.481,54	1.111,16	159,27	211,11



(1) Superficie declarada admisible ajustada con la superficie comprometida.  
 (2) Factor de penalización valorando el alcance para el tipo de compromiso.

**APELLIDOS Y NOMBRE / RAZÓN SOCIAL**

JURADO ENCINAS ANTONIO

**NIF**

\*\*\*\*7020\*

**EXPEDIENTE**

1016455

**ANUALIDAD DE PAGO**

4ª

**IMPORTES POR ANUALIDAD**

	2015	2016	2017	2018	2019
IMPORTE MÁXIMO SUBVENCIONABLE	1.867,33 €	1.867,33 €	1.863,91 €	1.863,91 €	1.863,91 €
IMPORTE MEDIO DE TRANSFERENCIA (€/ha)	114,14 €	114,14 €	114,14 €	114,14 €	114,14 €

**RESUMEN DE UNIDADES**

Cód	GRUPO DE PAGO	Sup. Dec. Admisible (ha)	Sup. Comprometida (ha)	Sup. ajustada compromiso (1) (ha)	% sobredec.	Sup. Propuesta (ha)	Importe Declarado	Importe Topado	Importe Propuesto	Importe tras sobredec.
51	AGRICULTURA MONTAÑA OLIVAR	16,33		16,33	0,00	16,33	1.863,91	1.863,91	1.863,91	1.863,91
	<b>TOTAL</b>	16,33	16,33	16,33		16,33	1.863,91	1.863,91	1.863,91	1.863,91

**RECINTOS PROPUESTOS**

REE.	REFERENCIA SIGPAC	CULTIVO	DESCRIPCIÓN CULTIVO	S/R	G.PAGO	PEND. MEDIA (%)	SUP. DEC. ADMISIBLE (ha)	SUP. COMPROM. (ha)	SUP. AJUSTADA COMPROM. (1) (ha)	SUP. CONY. SIGPAC (ha)	SUP. CERTIF. (ha)	SUP. CAMPO (ha)	SUP. CAMPO DETER. CULT. DECLARADO (ha)	SUP. DEC. REDUCIDA (ha)	SUP. PROPUESTA (ha)
1700000006039103	14-054-045-00014-003	101000	OLIVAR-SIN VARIEDAD	S	51	33,25	12,90	12,90	12,90		12,90			12,90	12,90
1700000006039104	14-054-045-00015-002	101000	OLIVAR-SIN VARIEDAD	S	51	41,63	3,43	3,43	3,43		3,43			3,43	3,43

**RESUMEN DE PAGOS**

<b>IMPORTE ( Euros )</b>				
	PROPUESTO	FEADER (Eje 2)	MAGRAMA	CAGPDS
Propuesto a pagar	1.863,91	1.397,93	200,37	265,61

**APLICACIÓN DE REDUCCIONES Y SANCIONES**

Importe Calculado	Importe prereduc.	Admisibilidad y compromisos	Presentación tardía	Omisión declaración	Condicionalidad	PROPUESTO	<b>IMPORTE ( Euros )</b>			
							FEADER (Eje 2)	MAGRAMA	CAGPDS	
1.863,91	1.863,91	0,00	0,00	0,00	0,00	1.863,91	1.397,93	200,37	265,61	
						<b>TOTAL</b>	1.863,91	1.397,93	200,37	265,61



(1) Superficie declarada admisible ajustada con la superficie comprometida.  
 (2) Factor de penalización valorando el alcance para el tipo de compromiso.

**APELLIDOS Y NOMBRE / RAZÓN SOCIAL**

LA CHIMORRA DE MANCEBO S.L.

**NIF**

\*\*\*\*5039\*

**EXPEDIENTE**

1044658

**ANUALIDAD DE PAGO**

4ª

**IMPORTE POR ANUALIDAD**

	2015	2016	2017	2018	2019
IMPORTE MÁXIMO SUBVENCIONABLE	2.666,31 €	2.666,31 €	2.666,31 €	2.603,53 €	2.603,53 €
IMPORTE MEDIO DE TRANSFERENCIA (€/ha)	114,14 €	114,14 €	114,14 €	114,14 €	114,14 €

**RESUMEN DE UNIDADES**

Cód	GRUPO DE PAGO	Sup. Dec. Admisible (ha)	Sup. Comprometida (ha)	Sup. ajustada compromiso (1) (ha)	% sobredec.	Sup. Propuesta (ha)	Importe Declarado	Importe Topado	Importe Propuesto	Importe tras sobredec.
51	AGRICULTURA MONTAÑA OLIVAR	24,10		22,81	0,00	22,81	2.603,53	2.603,53	2.603,53	2.603,53
	<b>TOTAL</b>	24,10	22,81	22,81		22,81	2.603,53	2.603,53	2.603,53	2.603,53

**RECINTOS PROPUESTOS**

REE.	REFERENCIA SIGPAC	CULTIVO	DESCRIPCIÓN CULTIVO	S/R	G.PAGO	PEND. MEDIA (%)	SUP. ADMISIBLE (ha)	SUP. COMPROM. (ha)	SUP. AJUSTADA COMPROM. (1) (ha)	SUP. CONY. SIGPAC (ha)	SUP. CERTIF. (ha)	SUP. CAMPO (ha)	SUP. CAMPO DETER. CULT. DECLARADO (ha)	SUP. DEC. REDUCIDA (ha)	SUP. PROPUESTA (ha)
1700000006182845	14-003-036-00128-081	101000	OLIVAR-SIN VARIEDAD	S	51	27,80	4,84	4,84	4,84		4,84			4,84	4,84
1700000006182846	14-003-036-00128-082	101000	OLIVAR-SIN VARIEDAD	S	51	23,97	2,64	3,19	2,64		2,64			2,64	2,64
1700000006182847	14-003-036-00128-019	101000	OLIVAR-SIN VARIEDAD	S	51	22,42	1,08	1,08	1,08		1,08			1,08	1,08
1700000006182848	14-003-036-00128-086	101000	OLIVAR-SIN VARIEDAD	S	51	26,54	3,34	8,19	3,34		3,34			3,15	3,15
1700000006182849	14-003-036-00128-086	101000	OLIVAR-SIN VARIEDAD	S	51	26,54	5,34	8,19	5,34		5,34			5,04	5,04
1700000006182853	14-003-036-00128-085	101000	OLIVAR-SIN VARIEDAD	S	51	24,84	6,86	6,06	6,06		6,86			6,06	6,06

**RESUMEN DE PAGOS**

	IMPORTE ( Euros )			
	PROPUESTO	FEADER (Eje 2)	MAGRAMA	CAGPDS
Propuesto a pagar	2.603,53	1.952,65	279,88	371,00

**APLICACIÓN DE REDUCCIONES Y SANCIONES**

Importe Calculado	Importe prereduc.	Admisibilidad y compromisos	Presentación tardía	Omisión declaración	Condicionality	PROPUESTO	IMPORTE ( Euros )			
							FEADER (Eje 2)	MAGRAMA	CAGPDS	
2.603,53	2.603,53	0,00	0,00	0,00	0,00	2.603,53	1.952,65	279,88	371,00	
						<b>TOTAL</b>	2.603,53	1.952,65	279,88	371,00



(1) Superficie declarada admisible ajustada con la superficie comprometida.  
 (2) Factor de penalización valorando el alcance para el tipo de compromiso.

**APELLIDOS Y NOMBRE / RAZÓN SOCIAL**

LA FANEGUERÍA SCP

**NIF**

\*\*\*\*5695\*

**EXPEDIENTE**

1044259

**ANUALIDAD DE PAGO**

4ª

**IMPORTE POR ANUALIDAD**

	2015	2016	2017	2018	2019
IMPORTE MÁXIMO SUBVENCIONABLE	5.044,99 €	5.044,99 €	4.980,59 €	4.964,49 €	4.964,49 €
IMPORTE MEDIO DE TRANSFERENCIA (€/ha)	107,34 €	107,34 €	107,34 €	107,34 €	107,34 €

**RESUMEN DE UNIDADES**

Cód	GRUPO DE PAGO	Sup. Dec. Admisible (ha)	Sup. Comprometida (ha)	Sup. ajustada compromiso (1) (ha)	% sobredec.	Sup. Propuesta (ha)	Importe Declarado	Importe Topado	Importe Propuesto	Importe tras sobredec.
51	AGRICULTURA MONTAÑA OLIVAR	46,34		46,25	0,00	46,25	4.993,63	4.964,49	4.964,49	4.964,49
	<b>TOTAL</b>	46,34	46,25	46,25		46,25	4.993,63	4.964,49	4.964,49	4.964,49

**RECINTOS PROPUESTOS**

REE.	REFERENCIA SIGPAC	CULTIVO	DESCRIPCIÓN CULTIVO	S/R	G. PAGO	PEND. MEDIA (%)	SUP. DEC. ADMISIBLE (ha)	SUP. COMPROM. (ha)	SUP. AJUSTADA COMPROM. (1) (ha)	SUP. CONY. SIGPAC (ha)	SUP. CERTIF. (ha)	SUP. CAMPO (ha)	SUP. CAMPO DETER. CULT. DECLARADO (ha)	SUP. DEC. REDUCIDA (ha)	SUP. PROPUESTA (ha)
1700000006086937	14-054-063-00027-001	101000	OLIVAR-SIN VARIEDAD	S	51	46,11	17,12	17,03	17,03		17,12			17,03	17,03
1700000006086942	14-054-063-00108-012	101000	OLIVAR-SIN VARIEDAD	S	51	21,19	1,99	1,99	1,99		1,99			1,99	1,99
1700000006086943	14-054-063-00037-003	101000	OLIVAR-SIN VARIEDAD	S	51	25,95	0,39	0,39	0,39		0,39			0,39	0,39
1700000006086944	14-054-063-00037-002	101000	OLIVAR-SIN VARIEDAD	S	51	45,58	7,45	7,45	7,45		7,45			7,45	7,45
1700000006086949	14-054-063-00108-003	101000	OLIVAR-SIN VARIEDAD	S	51	23,92	0,36	0,36	0,36		0,36			0,36	0,36
1700000006086951	14-054-063-00108-014	101000	OLIVAR-SIN VARIEDAD	S	51	30,21	5,69	5,69	5,69		5,69			5,69	5,69
1700000006086952	14-054-063-00108-001	101000	OLIVAR-SIN VARIEDAD	S	51	29,48	13,34	13,34	13,34		13,34			13,34	13,34

**RESUMEN DE PAGOS**

	IMPORTE ( Euros )			
	PROPUESTO	FEADER (Eje 2)	MAGRAMA	CAGPDS
Propuesto a pagar	4.964,49	3.723,37	533,68	707,44

**APLICACIÓN DE REDUCCIONES Y SANCIONES**

Importe Calculado	Importe prerreduc.	Admisibilidad y compromisos	Presentación tardía	Omisión declaración	Condicionabilidad	IMPORTE ( Euros )				
						PROPUESTO	FEADER (Eje 2)	MAGRAMA	CAGPDS	
4.964,49	4.964,49	0,00	0,00	0,00	0,00	4.964,49	3.723,37	533,68	707,44	
						<b>TOTAL</b>	4.964,49	3.723,37	533,68	707,44



(1) Superficie declarada admisible ajustada con la superficie comprometida.  
 (2) Factor de penalización valorando el alcance para el tipo de compromiso.

**APELLIDOS Y NOMBRE / RAZÓN SOCIAL**

LA MORANTILLA 2015 S.L.

**NIF**

\*\*\*\*3775\*

**EXPEDIENTE**

1206064

**ANUALIDAD DE PAGO**

4ª

**IMPORTES POR ANUALIDAD**

	2015	2016	2017	2018	2019
IMPORTE MÁXIMO SUBVENCIONABLE	0,00 €	0,00 €	2.632,07 €	2.632,07 €	2.632,07 €
IMPORTE MEDIO DE TRANSFERENCIA (€/ha)	0,00 €	0,00 €	114,14 €	114,14 €	114,14 €

**RESUMEN DE UNIDADES**

Cód	GRUPO DE PAGO	Sup. Dec. Admisible (ha)	Sup. Comprometida (ha)	Sup. ajustada compromiso (1) (ha)	% sobredec.	Sup. Propuesta (ha)	Importe Declarado	Importe Topado	Importe Propuesto	Importe tras sobredec.
51	AGRICULTURA MONTAÑA OLIVAR	24,00		23,06	0,00	23,06	2.632,07	2.632,07	2.632,07	2.632,07
	<b>TOTAL</b>	24,00	23,06	23,06		23,06	2.632,07	2.632,07	2.632,07	2.632,07

**RECINTOS PROPUESTOS**

REF.	REFERENCIA SIGPAC	CULTIVO	DESCRIPCIÓN CULTIVO	S/R	G.PAGO	PEND. MEDIA (%)	SUP. DEC. ADMISIBLE (ha)	SUP. COMPROM. (ha)	SUP. AJUSTADA COMPROM. (1) (ha)	SUP. CONY. SIGPAC (ha)	SUP. CERTIF. (ha)	SUP. CAMPO (ha)	SUP. CAMPO DETER. CULT. DECLARADO (ha)	SUP. DEC. REDUCIDA (ha)	SUP. PROPUESTA (ha)
1700000006170650	14-043-023-00050-018	101000	OLIVAR-SIN VARIEDAD	S	51	34,43	0,08	0,01	0,01		0,08			0,01	0,01
1700000006170651	14-043-024-00199-005	101000	OLIVAR-SIN VARIEDAD	S	51	29,40	3,84	3,84	3,84		3,84			3,84	3,84
1700000006170652	14-043-024-00200-001	101000	OLIVAR-SIN VARIEDAD	S	51	30,31	4,25	4,25	4,25		4,25			4,25	4,25
1700000006170653	14-043-023-00133-013	101000	OLIVAR-SIN VARIEDAD	S	51	25,08	1,50	1,50	1,50		1,50			1,50	1,50
1700000006170655	14-043-023-00133-012	101000	OLIVAR-SIN VARIEDAD	S	51	22,40	0,65	0,65	0,65		0,65			0,65	0,65
1700000006170660	14-043-023-00133-009	101000	OLIVAR-SIN VARIEDAD	S	51	30,53	0,37	0,37	0,37		0,37			0,37	0,37
1700000006170661	14-043-023-00133-037	101000	OLIVAR-SIN VARIEDAD	S	51	35,03	0,61	0,61	0,61		0,61			0,61	0,61
1700000006170662	14-043-023-00133-010	101000	OLIVAR-SIN VARIEDAD	S	51	32,07	1,30	1,30	1,30		1,30			1,30	1,30
1700000006170667	14-043-023-00050-016	101000	OLIVAR-SIN VARIEDAD	S	51	21,62	0,28	0,28	0,28		0,28			0,28	0,28
1700000006170668	14-043-023-00050-005	101000	OLIVAR-SIN VARIEDAD	S	51	32,79	8,08	8,11	8,08	8,08	8,08			8,08	8,08
1700000006170669	14-043-023-00133-011	101000	OLIVAR-SIN VARIEDAD	S	51	24,32	2,41	2,41	2,41		2,41			2,41	2,41
1700000006170671	14-043-023-00050-004	101000	OLIVAR-SIN VARIEDAD	S	51	40,79	0,63	0,63	0,63		0,63			0,63	0,63

**RESUMEN DE PAGOS**

	IMPORTE ( Euros )			
	PROPUESTO	FEADER (Eje 2)	MAGRAMA	CAGPDS
Propuesto a pagar	2.632,07	1.974,05	282,95	375,07

**APLICACIÓN DE REDUCCIONES Y SANCIONES**

Importe Calculado	Importe prereduc.	Admisibilidad y compromisos	Presentación tardía	Omisión declaración	Condicionabilidad	PROPUESTO	FEADER (Eje 2)	MAGRAMA	CAGPDS
2.632,07	2.632,07	0,00	0,00	0,00	0,00	2.632,07	1.974,05	282,95	375,07
<b>TOTAL</b>						2.632,07	1.974,05	282,95	375,07

**INCIDENCIAS**

**INCIDENCIA DESCRIPCIÓN**

80421 Solicita recinto que no está comprometido para la operación.

Ref:1700000006170658 Recinto:14-043-023-00133-008 Cultivo:101000 OLIVAR-SIN VARIEDAD Secano

Ref:1700000006170648 Recinto:14-043-023-00133-033 Cultivo:101000 OLIVAR-SIN VARIEDAD Secano





<u>APELLIDOS Y NOMBRE / RAZÓN SOCIAL</u>	<u>NIF</u>	<u>EXPEDIENTE</u>	<u>ANUALIDAD DE PAGO</u>
LA YEDRA SCP	****9923*	1045115	4ª

**IMPORTE POR ANUALIDAD**

	<u>2015</u>	<u>2016</u>	<u>2017</u>	<u>2018</u>	<u>2019</u>
<b>IMPORTE MÁXIMO SUBVENCIONABLE</b>	5.643,08 €	5.643,08 €	5.570,17 €	5.480,05 €	5.480,05 €
<b>IMPORTE MEDIO DE TRANSFERENCIA (€/ha)</b>	101,26 €	101,26 €	101,26 €	101,26 €	101,26 €

**RESUMEN DE UNIDADES**

<u>Cód</u>	<u>GRUPO DE PAGO</u>	<u>Sup. Dec. Admisible (ha)</u>	<u>Sup. Comprometida (ha)</u>	<u>Sup. ajustada compromiso (1) (ha)</u>	<u>% sobredec.</u>	<u>Sup. Propuesta (ha)</u>	<u>Importe Declarado</u>	<u>Importe Topado</u>	<u>Importe Propuesto</u>	<u>Importe tras sobredec.</u>
51	AGRICULTURA MONTAÑA OLIVAR	54,13		54,12	0,00	54,12	5.532,37	5.480,05	5.480,05	5.480,05
	<b>TOTAL</b>	54,13	54,12	54,12		54,12	5.532,37	5.480,05	5.480,05	5.480,05

**RECINTOS PROPUESTOS**

<u>REF.</u>	<u>REFERENCIA SIGPAC</u>	<u>CULTIVO</u>	<u>DESCRIPCIÓN CULTIVO</u>	<u>S/R</u>	<u>G.PAGO</u>	<u>PEND. MEDIA (%)</u>	<u>SUP. DEC. ADMISIBLE (ha)</u>	<u>SUP. COMPROM. (ha)</u>	<u>SUP. AJUSTADA COMPROM. (1) (ha)</u>	<u>SUP. CONY. SIGPAC (ha)</u>	<u>SUP. CERTIE. (ha)</u>	<u>SUP. CAMPO (ha)</u>	<u>SUP. CAMPO DETER. CULT. DECLARADO (ha)</u>	<u>SUP. DEC. REDUCIDA (ha)</u>	<u>SUP. PROPUESTA (ha)</u>
1700000006086881	14-054-063-00111-003	101000	OLIVAR-SIN VARIEDAD	S	51	31,76	14,48	14,48	14,48		14,48			14,48	14,48
1700000006086882	14-054-063-00136-028	101000	OLIVAR-SIN VARIEDAD	S	51	22,59	0,06	0,06	0,06		0,06			0,06	0,06
1700000006086883	14-054-063-00136-025	101000	OLIVAR-SIN VARIEDAD	S	51	37,58	6,82	6,81	6,81		6,82			6,81	6,81
1700000006086884	14-054-063-00136-040	101000	OLIVAR-SIN VARIEDAD	S	51	44,24	0,20	0,20	0,20		0,20			0,20	0,20
1700000006086885	14-054-063-00136-039	101000	OLIVAR-SIN VARIEDAD	S	51	39,16	0,15	0,15	0,15		0,15			0,15	0,15
1700000006086886	14-054-063-00136-033	101000	OLIVAR-SIN VARIEDAD	S	51	36,39	1,84	1,84	1,84		1,84			1,84	1,84
1700000006086888	14-054-063-00136-042	101000	OLIVAR-SIN VARIEDAD	S	51	37,33	2,61	2,61	2,61		2,61			2,61	2,61
1700000006086889	14-054-063-00136-023	101000	OLIVAR-SIN VARIEDAD	S	51	45,15	4,93	4,93	4,93		4,93			4,93	4,93
1700000006086891	14-054-063-00136-024	101000	OLIVAR-SIN VARIEDAD	S	51	46,76	0,95	0,95	0,95		0,95			0,95	0,95
1700000006086904	14-054-063-00111-022	101000	OLIVAR-SIN VARIEDAD	S	51	30,67	0,27	0,27	0,27		0,27			0,27	0,27
1700000006086905	14-054-063-00136-036	101000	OLIVAR-SIN VARIEDAD	S	51	45,99	1,95	1,95	1,95		1,95			1,95	1,95
1700000006086908	14-054-063-00111-035	101000	OLIVAR-SIN VARIEDAD	S	51	33,85	1,34	1,34	1,34		1,34			1,34	1,34
1700000006086909	14-054-063-00111-036	101000	OLIVAR-SIN VARIEDAD	S	51	23,63	0,02	0,02	0,02		0,02			0,02	0,02
1700000006086910	14-054-063-00111-050	101000	OLIVAR-SIN VARIEDAD	S	51	28,53	3,40	3,40	3,40		3,40			3,40	3,40
1700000006086915	14-054-063-00111-031	101000	OLIVAR-SIN VARIEDAD	S	51	29,81	10,66	10,66	10,66		10,66			10,66	10,66
1700000006086918	14-054-063-00111-034	101000	OLIVAR-SIN VARIEDAD	S	51	27,93	4,45	4,45	4,45		4,45			4,45	4,45

**RESUMEN DE PAGOS**

	<u>IMPORTE ( Euros )</u>			
	<u>PROPUESTO</u>	<u>FEADER (Eje 2)</u>	<u>MAGRAMA</u>	<u>CAGPDS</u>
Propuesto a pagar	5.480,05	4.110,04	589,11	780,90

**APLICACIÓN DE REDUCCIONES Y SANCIONES**

<u>Importe Calculado</u>	<u>Importe prereduc.</u>	<u>Admisibilidad y compromisos</u>	<u>Presentación tardía</u>	<u>Omisión declaración</u>	<u>Condicionidad</u>	<u>PROPUESTO</u>	<u>FEADER (Eje 2)</u>	<u>MAGRAMA</u>	<u>CAGPDS</u>	
5.480,05	5.480,05	0,00	0,00	0,00	0,00	5.480,05	4.110,04	589,11	780,90	
						<b>TOTAL</b>	5.480,05	4.110,04	589,11	780,90



<u>APELLIDOS Y NOMBRE / RAZÓN SOCIAL</u>	<u>NIF</u>	<u>EXPEDIENTE</u>	<u>ANUALIDAD DE PAGO</u>
LARA PEREZ JUAN	***8575*	1162022	4ª

**IMPORTE POR ANUALIDAD**

	<u>2015</u>	<u>2016</u>	<u>2017</u>	<u>2018</u>	<u>2019</u>
<b>IMPORTE MÁXIMO SUBVENCIONABLE</b>	2.328,46 €	2.328,46 €	2.328,46 €	2.328,46 €	2.326,18 €
<b>IMPORTE MEDIO DE TRANSFERENCIA (€/ha)</b>	114,14 €	114,14 €	114,14 €	114,14 €	114,14 €

**RESUMEN DE UNIDADES**

<u>Cód</u>	<u>GRUPO DE PAGO</u>	<u>Sup. Admisible (ha)</u>	<u>Sup. Comprometida (ha)</u>	<u>Sup. ajustada compromiso (1) (ha)</u>	<u>% sobredec.</u>	<u>Sup. Propuesta (ha)</u>	<u>Importe Declarado</u>	<u>Importe Topado</u>	<u>Importe Propuesto</u>	<u>Importe tras sobredec.</u>
51	AGRICULTURA MONTAÑA OLIVAR	20,41		20,40	0,10	20,38	2.328,46	2.328,46	2.326,17	2.326,17
	<b>TOTAL</b>	20,41	20,40	20,40		20,38	2.328,46	2.328,46	2.326,17	2.326,17

**RECINTOS PROPUESTOS**

<u>REF.</u>	<u>REFERENCIA SIGPAC</u>	<u>CULTIVO DESCRIPCIÓN CULTIVO</u>	<u>S/R</u>	<u>G. PAGO</u>	<u>PEND. MEDIA (%)</u>	<u>SUP. ADMISIBLE (ha)</u>	<u>SUP. COMPROM. (ha)</u>	<u>SUP. AJUSTADA COMPR.(1) (ha)</u>	<u>SUP. CONY. SIGPAC (ha)</u>	<u>SUP. CERTIE. (ha)</u>	<u>SUP. CAMPO (ha)</u>	<u>SUP. CAMPO DETER. CULT. DECLARADO (ha)</u>	<u>SUP. DEC. REDUCIDA (ha)</u>	<u>SUP. PROPUESTA (ha)</u>
170000005134095	14-047-012-00003-036	101000 OLIVAR-SIN VARIEDAD	S	51	34,98	0,02	0,02	0,02	0,02	0,02	0,03	0,03	0,02	0,02
170000005134096	14-047-012-00003-037	101000 OLIVAR-SIN VARIEDAD	S	51	54,87	0,01	0,01	0,01	0,01	0,01	0,01	0,01	0,01	0,01
170000005134097	14-047-012-00004-011	101000 OLIVAR-SIN VARIEDAD	S	51	51,85	0,19	0,19	0,19	0,19	0,19	0,19	0,19	0,19	0,19
170000005134098	14-047-012-00005-004	101000 OLIVAR-SIN VARIEDAD	S	51	45,73	0,41	0,41	0,41	0,41	0,41	0,41	0,41	0,41	0,41
170000005134101	14-047-012-00003-033	101000 OLIVAR-SIN VARIEDAD	S	51	30,88	0,05	0,05	0,05	0,05	0,05	0,05	0,05	0,05	0,05
170000005134102	14-047-012-00003-034	101000 OLIVAR-SIN VARIEDAD	S	51	52,51	0,03	0,03	0,03	0,03	0,03	0,03	0,03	0,03	0,03
170000005134111	14-047-012-00003-017	101000 OLIVAR-SIN VARIEDAD	S	51	52,31	1,46	1,46	1,46	1,46	1,46	1,46	1,46	1,46	1,46
170000005134112	14-047-012-00003-016	101000 OLIVAR-SIN VARIEDAD	S	51	54,13	1,56	1,56	1,56	1,56	1,56	1,56	1,56	1,56	1,56
170000005134113	14-047-012-00004-008	101000 OLIVAR-SIN VARIEDAD	S	51	52,17	0,29	0,29	0,29	0,29	0,29	0,29	0,29	0,29	0,29
170000005134114	14-047-012-00005-009	101000 OLIVAR-SIN VARIEDAD	S	51	46,85	0,07	0,21	0,07	0,07	0,07	0,07	0,07	0,07	0,07
170000005134115	14-047-012-00003-015	101000 OLIVAR-SIN VARIEDAD	S	51	56,78	1,66	1,66	1,66	1,66	1,66	1,66	1,66	1,66	1,66
170000005134116	14-047-012-00004-010	101000 OLIVAR-SIN VARIEDAD	S	51	53,64	0,23	0,23	0,23	0,23	0,23	0,22	0,22	0,23	0,22
170000005134117	14-047-012-00005-009	101000 OLIVAR-SIN VARIEDAD	S	51	46,85	0,14	0,21	0,14	0,14	0,14	0,13	0,13	0,14	0,13
170000005134118	14-047-012-00003-014	101000 OLIVAR-SIN VARIEDAD	S	51	34,41	2,60	2,60	2,60	2,60	2,60	2,60	2,60	2,60	2,60
170000005134119	14-047-012-00003-002	101000 OLIVAR-SIN VARIEDAD	S	51	20,10	0,06	0,06	0,06	0,06	0,06	0,06	0,00	0,06	0,06
170000005134120	14-047-012-00005-017	101000 OLIVAR-SIN VARIEDAD	S	51	37,68	0,20	0,20	0,20	0,20	0,20	0,20	0,20	0,20	0,20
170000005134122	14-047-012-00004-013	101000 OLIVAR-SIN VARIEDAD	S	51	61,49	0,11	0,11	0,11	0,11	0,11	0,11	0,11	0,11	0,11
170000005134123	14-047-012-00005-006	101000 OLIVAR-SIN VARIEDAD	S	51	55,65	0,56	0,56	0,56	0,56	0,56	0,56	0,56	0,56	0,56
170000005134124	14-047-012-00004-009	101000 OLIVAR-SIN VARIEDAD	S	51	25,72	0,23	0,23	0,23	0,23	0,23	0,24	0,24	0,23	0,23
170000005134125	14-047-012-00004-004	101000 OLIVAR-SIN VARIEDAD	S	51	29,39	0,53	0,53	0,53	0,53	0,53	0,53	0,53	0,53	0,53
170000005134126	14-047-012-00005-005	101000 OLIVAR-SIN VARIEDAD	S	51	20,17	0,35	0,35	0,35	0,35	0,35	0,35	0,35	0,35	0,35
170000005134129	14-047-012-00003-025	101000 OLIVAR-SIN VARIEDAD	S	51	61,75	0,75	0,75	0,75	0,75	0,75	0,75	0,75	0,75	0,75
170000005134130	14-047-012-00003-023	101000 OLIVAR-SIN VARIEDAD	S	51	65,13	1,14	1,14	1,14	1,14	1,14	1,14	1,14	1,14	1,14
170000005134131	14-047-012-00004-012	101000 OLIVAR-SIN VARIEDAD	S	51	55,77	0,19	0,19	0,19	0,19	0,19	0,19	0,19	0,19	0,19
170000005134132	14-047-012-00005-010	101000 OLIVAR-SIN VARIEDAD	S	51	53,55	0,09	0,09	0,09	0,09	0,09	0,09	0,09	0,09	0,09
170000005134133	14-047-012-00003-024	101000 OLIVAR-SIN VARIEDAD	S	51	53,52	0,76	0,76	0,76	0,76	0,76	0,76	0,76	0,76	0,76
170000005134135	14-047-012-00003-021	101000 OLIVAR-SIN VARIEDAD	S	51	46,73	3,38	3,38	3,38	3,38	3,38	3,38	3,38	3,38	3,38
170000005134136	14-047-012-00003-018	101000 OLIVAR-SIN VARIEDAD	S	51	45,94	1,19	1,19	1,19	1,19	1,19	1,19	1,19	1,19	1,19
170000005134137	14-047-012-00004-003	101000 OLIVAR-SIN VARIEDAD	S	51	48,94	0,65	0,65	0,65	0,65	0,65	0,66	0,55	0,65	0,65
170000005134138	14-047-012-00005-007	101000 OLIVAR-SIN VARIEDAD	S	51	52,09	0,30	0,29	0,29	0,29	0,30	0,30	0,25	0,29	0,29
170000005134139	14-047-012-00003-019	101000 OLIVAR-SIN VARIEDAD	S	51	49,14	1,20	1,20	1,20	1,20	1,20	1,20	1,20	1,20	1,20

**RESUMEN DE PAGOS**

	<u>IMPORTE ( Euros )</u>			
	<u>PROPUESTO</u>	<u>FEADER (Eje 2)</u>	<u>MAGRAMA</u>	<u>CAGPDS</u>
Propuesto a pagar	2.209,86	1.657,40	237,56	314,90

**APLICACIÓN DE REDUCCIONES Y SANCIONES**

<u>Importe Calculado</u>	<u>Importe prerreduc.</u>	<u>Admisibilidad y compromisos</u>	<u>Presentación tardía</u>	<u>Omisión declaración</u>	<u>Condicionabilidad</u>	<u>PROPUESTO</u>	<u>FEADER (Eje 2)</u>	<u>MAGRAMA</u>	<u>CAGPDS</u>
2.326,17	2.326,17	5,00	0,00	0,00	0,00	2.209,86	1.657,40	237,56	314,90
<b>TOTAL</b>						2.209,86	1.657,40	237,56	314,90

**DETALLE DE REDUCCIONES Y SANCIONES POR INCUMPLIMIENTOS DE ADMISIBILIDAD Y COMPROMISOS**

<u>Tipo</u>	<u>Compromiso</u>	<u>Sup. Calculada</u>	<u>Sup. Incumpli.</u>	<u>Factor Alcance (2)</u>	<u>Coef. Línea Base</u>	<u>Coef. Acumulación</u>	<u>Coef. Reiteración</u>	<u>Importe Ayuda</u>	<u>Factor Sanción</u>	<u>Importe Sanción</u>	<u>Aplicado</u>
B1	Cultivo solicitado distinto al determinado.	20,38	0,20	0,01	1,00	1,00	1,00	2.326,17 €	0,01	23,26 €	NO
B2	El mantenimiento de una cubierta vegetal espontánea.			0,05	1,00	1,00	1,00	2.326,17 €	0,05	116,31 €	SI
B2	Entre el 15 de octubre y el 15 de marzo del año siguiente.	20,38	1,37	0,05							

(1) Superficie declarada admisible ajustada con la superficie comprometida.  
 (2) Factor de penalización valorando el alcance para el tipo de compromiso.



(1) Superficie declarada admisible ajustada con la superficie comprometida.  
(2) Factor de penalización valorando el alcance para el tipo de compromiso.

<u>APELLIDOS Y NOMBRE / RAZÓN SOCIAL</u>	<u>NIF</u>	<u>EXPEDIENTE</u>	<u>ANUALIDAD DE PAGO</u>
LAS SACRISTANAS, CB	****6260*	1127587	4ª

**IMPORTE POR ANUALIDAD**

	<u>2015</u>	<u>2016</u>	<u>2017</u>	<u>2018</u>	<u>2019</u>
IMPORTE MÁXIMO SUBVENCIONABLE	1.741,78 €	1.741,78 €	1.741,78 €	1.741,78 €	1.741,78 €
IMPORTE MEDIO DE TRANSFERENCIA (€/ha)	114,14 €	114,14 €	114,14 €	114,14 €	114,14 €

**RESUMEN DE UNIDADES**

<u>Cód</u>	<u>GRUPO DE PAGO</u>	<u>Sup. Dec. Admisible (ha)</u>	<u>Sup. Comprometida (ha)</u>	<u>Sup. ajustada compromiso (1) (ha)</u>	<u>% sobredec.</u>	<u>Sup. Propuesta (ha)</u>	<u>Importe Declarado</u>	<u>Importe Topado</u>	<u>Importe Propuesto</u>	<u>Importe tras sobredec.</u>
51	AGRICULTURA MONTAÑA OLIVAR	15,28		15,26	0,00	15,26	1.741,78	1.741,78	1.741,78	1.741,78
	<b>TOTAL</b>	15,28	15,26	15,26		15,26	1.741,78	1.741,78	1.741,78	1.741,78

**RECINTOS PROPUESTOS**

<u>REE.</u>	<u>REFERENCIA SIGPAC</u>	<u>CULTIVO</u>	<u>DESCRIPCIÓN CULTIVO</u>	<u>S/R</u>	<u>G. PAGO</u>	<u>PEND. MEDIA (%)</u>	<u>SUP. DEC. ADMISIBLE (ha)</u>	<u>SUP. COMPROM. (ha)</u>	<u>SUP. AJUSTADA COMPROM. (1) (ha)</u>	<u>SUP. CONY. SIGPAC (ha)</u>	<u>SUP. CERTIF. (ha)</u>	<u>SUP. CAMPO (ha)</u>	<u>SUP. CAMPO DETER. CULT. DECLARADO (ha)</u>	<u>SUP. DEC. REDUCIDA (ha)</u>	<u>SUP. PROPUESTA (ha)</u>
1700000005875191	14-003-036-00137-002	101000	OLIVAR-SIN VARIEDAD	S	51	24,72	9,52	9,50	9,50		9,52			9,50	9,50
1700000005875200	14-003-036-00137-013	101000	OLIVAR-SIN VARIEDAD	S	51	23,35	0,78	0,78	0,78		0,78			0,78	0,78
1700000005875201	14-003-036-00137-014	101000	OLIVAR-SIN VARIEDAD	S	51	25,95	4,98	4,98	4,98		4,98			4,98	4,98

**RESUMEN DE PAGOS**

<u>IMPORTE ( Euros )</u>			
<u>FEADER</u>			
<u>PROPUESTO</u>	<u>(Eje 2)</u>	<u>MAGRAMA</u>	<u>CAGPDS</u>
Propuesto a pagar	1.741,78	1.306,34	187,24
			248,20

**APLICACIÓN DE REDUCCIONES Y SANCIONES**

<u>Importe Calculado</u>	<u>Importe prereduc.</u>	<u>Admisibilidad y compromisos</u>	<u>Presentación tardía</u>	<u>Omisión declaración</u>	<u>Condicionabilidad</u>	<u>IMPORTE ( Euros )</u>				
						<u>FEADER</u>				
						<u>PROPUESTO</u>	<u>(Eje 2)</u>	<u>MAGRAMA</u>	<u>CAGPDS</u>	
1.741,78	1.741,78	0,00	0,00	0,00	0,00	1.741,78	1.306,34	187,24	248,20	
						<b>TOTAL</b>	1.741,78	1.306,34	187,24	248,20



(1) Superficie declarada admisible ajustada con la superficie comprometida.  
 (2) Factor de penalización valorando el alcance para el tipo de compromiso.

**APELLIDOS Y NOMBRE / RAZÓN SOCIAL**  
LAYNEZ CERDEÑA MARÍA JOSÉ DEL CRISTO

**NIF**  
\*\*\*\*3633\*

**EXPEDIENTE**  
1185768

**ANUALIDAD DE PAGO**  
4ª

**IMPORTES POR ANUALIDAD**

	2015	2016	2017	2018	2019
IMPORTE MÁXIMO SUBVENCIONABLE	7.953,28 €	7.953,28 €	7.895,40 €	7.895,40 €	7.895,40 €
IMPORTE MEDIO DE TRANSFERENCIA (€/ha)	80,39 €	80,39 €	80,39 €	80,39 €	80,39 €

**RESUMEN DE UNIDADES**

Cód	GRUPO DE PAGO	Sup. Dec. Admisible (ha)	Sup. Comprometida (ha)	Sup. ajustada compromiso (1) (ha)	% sobredec.	Sup. Propuesta (ha)	Importe Declarado	Importe Topado	Importe Propuesto	Importe tras sobredec.
51	AGRICULTURA MONTAÑA OLIVAR	98,21		98,21	0,00	98,21	7.928,16	7.895,40	7.895,40	7.895,40
	<b>TOTAL</b>	98,21	98,21	98,21		98,21	7.928,16	7.895,40	7.895,40	7.895,40

**RECINTOS PROPUESTOS**

REE.	REFERENCIA SIGPAC	CULTIVO	DESCRIPCIÓN CULTIVO	S/R	G.PAGO	PEND. MEDIA (%)	SUP. DEC. ADMISIBLE (ha)	SUP. COMPROM. (ha)	SUP. AJUSTADA COMPROM. (1) (ha)	SUP. CONY. SIGPAC (ha)	SUP. CERTIF. (ha)	SUP. CAMPO (ha)	SUP. CAMPO DETER. CULT. DECLARADO (ha)	SUP. DEC. REDUCIDA (ha)	SUP. PROPUESTA (ha)
1700000006920043	14-069-046-00060-005	101000	OLIVAR-SIN VARIEDAD	S	51	36,59	3,17	3,17	3,17		3,17			3,17	3,17
1700000006920044	14-069-046-00053-002	101000	OLIVAR-SIN VARIEDAD	S	51	66,31	0,03	0,03	0,03		0,03			0,03	0,03
1700000006920045	14-069-046-00053-011	101000	OLIVAR-SIN VARIEDAD	S	51	26,06	0,24	0,24	0,24		0,24			0,24	0,24
1700000006920046	14-069-046-00053-006	101000	OLIVAR-SIN VARIEDAD	S	51	42,99	55,83	55,83	55,83		55,83			55,83	55,83
1700000006920047	14-069-046-00053-009	101000	OLIVAR-SIN VARIEDAD	S	51	43,86	13,80	13,80	13,80		13,80			13,80	13,80
1700000006920049	14-069-046-00056-003	101000	OLIVAR-SIN VARIEDAD	S	51	38,90	10,30	10,30	10,30		10,30			10,30	10,30
1700000006920053	14-069-046-00041-004	101000	OLIVAR-SIN VARIEDAD	S	51	44,15	14,84	14,85	14,84		14,84			14,84	14,84

**RESUMEN DE PAGOS**

	IMPORTE ( Euros )			
	PROPUESTO	FEADER (Eje 2)	MAGRAMA	CAGPDS
Propuesto a pagar	7.895,40	5.921,55	848,76	1.125,09

**APLICACIÓN DE REDUCCIONES Y SANCIONES**

Importe Calculado	Importe prereduc.	Admisibilidad y compromisos	Presentación tardía	Omisión declaración	Condicionabilidad	IMPORTE ( Euros )				
						PROPUESTO	FEADER (Eje 2)	MAGRAMA	CAGPDS	
7.895,40	7.895,40	0,00	0,00	0,00	0,00	7.895,40	5.921,55	848,76	1.125,09	
						<b>TOTAL</b>	7.895,40	5.921,55	848,76	1.125,09



<u>APELLIDOS Y NOMBRE / RAZÓN SOCIAL</u>	<u>NIF</u>	<u>EXPEDIENTE</u>	<u>ANUALIDAD DE PAGO</u>		
LEAL DOMINGUEZ JOSEFA	****8133*	1143418	4ª		
<b>IMPORTE POR ANUALIDAD</b>					
	<b>2015</b>	<b>2016</b>	<b>2017</b>	<b>2018</b>	<b>2019</b>
<b>IMPORTE MÁXIMO SUBVENCIONABLE</b>	249,97 €	249,97 €	249,97 €	247,69 €	247,69 €
<b>IMPORTE MEDIO DE TRANSFERENCIA (€/ha)</b>	114,14 €	114,14 €	114,14 €	114,14 €	114,14 €

**RESUMEN DE UNIDADES**

<u>Cód</u>	<u>GRUPO DE PAGO</u>	<u>Sup. Dec. Admisible (ha)</u>	<u>Sup. Comprometida (ha)</u>	<u>Sup. ajustada compromiso (1) (ha)</u>	<u>% sobredec.</u>	<u>Sup. Propuesta (ha)</u>	<u>Importe Declarado</u>	<u>Importe Topado</u>	<u>Importe Propuesto</u>	<u>Importe tras sobredec.</u>
51	AGRICULTURA MONTAÑA OLIVAR	2,22		2,17	0,00	2,17	247,68	247,69	247,68	247,68
	<b>TOTAL</b>	2,22	2,17	2,17		2,17	247,68	247,69	247,68	247,68

**RECINTOS PROPUESTOS**

<u>REF.</u>	<u>REFERENCIA SIGPAC</u>	<u>CULTIVO</u>	<u>DESCRIPCIÓN CULTIVO</u>	<u>S/R</u>	<u>G. PAGO</u>	<u>PEND. MEDIA (%)</u>	<u>SUP. DEC. ADMISIBLE (ha)</u>	<u>SUP. COMPROM. (ha)</u>	<u>SUP. AJUSTADA COMPROM. (1) (ha)</u>	<u>SUP. CONY. SIGPAC (ha)</u>	<u>SUP. CERTIF. (ha)</u>	<u>SUP. CAMPO (ha)</u>	<u>SUP. CAMPO DETER. CULT. DECLARADO (ha)</u>	<u>SUP. DEC. REDUCIDA (ha)</u>	<u>SUP. PROPUESTA (ha)</u>
1700000007256966	14-054-054-00074-001	101000	OLIVAR-SIN VARIEDAD	S	51	39,90	0,45	0,44	0,44		0,45			0,44	0,44
1700000007256967	14-054-054-00075-001	101000	OLIVAR-SIN VARIEDAD	S	51	41,75	0,31	0,31	0,31		0,31			0,31	0,31
1700000007256968	14-054-054-00078-004	101000	OLIVAR-SIN VARIEDAD	S	51	51,55	1,36	1,36	1,36		1,36			1,36	1,36
1700000007256969	14-054-054-00085-001	101000	OLIVAR-SIN VARIEDAD	S	51	34,10	0,09	0,05	0,05		0,11			0,05	0,05
1700000007256971	14-054-054-00078-008	101000	OLIVAR-SIN VARIEDAD	S	51	39,01	0,01	0,01	0,01		0,01			0,01	0,01

**RESUMEN DE PAGOS**

<u>IMPORTE ( Euros )</u>				
	<u>PROPUESTO</u>	<u>FEADER (Eje 2)</u>	<u>MAGRAMA</u>	<u>CAGPDS</u>
Propuesto a pagar	247,68	185,76	26,63	35,29

**APLICACIÓN DE REDUCCIONES Y SANCIONES**

<u>Importe Calculado</u>	<u>Importe prereduc.</u>	<u>Admisibilidad y compromisos</u>	<u>Presentación tardía</u>	<u>Omisión declaración</u>	<u>Condicionabilidad</u>	<u>PROPUESTO</u>	<u>FEADER (Eje 2)</u>	<u>MAGRAMA</u>	<u>CAGPDS</u>	
247,68	247,68	0,00	0,00	0,00	0,00	247,68	185,76	26,63	35,29	
<b>TOTAL</b>							247,68	185,76	26,63	35,29

**INCIDENCIAS**

**INCIDENCIA DESCRIPCIÓN**

80421 Solicita recinto que no está comprometido para la operación.  
 Ref:1700000007256970 Recinto:14-054-054-00086-001 Cultivo:101000 OLIVAR-SIN VARIEDAD Secano



(1) Superficie declarada admisible ajustada con la superficie comprometida.  
 (2) Factor de penalización valorando el alcance para el tipo de compromiso.

<u>APELLIDOS Y NOMBRE / RAZÓN SOCIAL</u>	<u>NIF</u>	<u>EXPEDIENTE</u>	<u>ANUALIDAD DE PAGO</u>
LEAL GALLARDO MARIA DEL CARMEN	****8089*	1082460	4ª

**IMPORTE POR ANUALIDAD**

	<u>2015</u>	<u>2016</u>	<u>2017</u>	<u>2018</u>	<u>2019</u>
<b>IMPORTE MÁXIMO SUBVENCIONABLE</b>	851,48 €	851,48 €	850,34 €	850,34 €	850,34 €
<b>IMPORTE MEDIO DE TRANSFERENCIA (€/ha)</b>	114,14 €	114,14 €	114,14 €	114,14 €	114,14 €

**RESUMEN DE UNIDADES**

<u>Cód</u>	<u>GRUPO DE PAGO</u>	<u>Sup. Dec. Admisible (ha)</u>	<u>Sup. Comprometida (ha)</u>	<u>Sup. ajustada compromiso (1) (ha)</u>	<u>% sobredec.</u>	<u>Sup. Propuesta (ha)</u>	<u>Importe Declarado</u>	<u>Importe Topado</u>	<u>Importe Propuesto</u>	<u>Importe tras sobredec.</u>
51	AGRICULTURA MONTAÑA OLIVAR	7,45		7,45	0,00	7,45	850,34	850,34	850,34	850,34
	<b>TOTAL</b>	7,45	7,45	7,45		7,45	850,34	850,34	850,34	850,34

**RECINTOS PROPUESTOS**

<u>REE.</u>	<u>REFERENCIA SIGPAC</u>	<u>CULTIVO</u>	<u>DESCRIPCIÓN CULTIVO</u>	<u>S/R</u>	<u>G.PAGO</u>	<u>PEND. MEDIA (%)</u>	<u>SUP. DEC. ADMISIBLE (ha)</u>	<u>SUP. COMPROM. (ha)</u>	<u>SUP. AJUSTADA COMPROM. (1) (ha)</u>	<u>SUP. CONY. SIGPAC (ha)</u>	<u>SUP. CERTIF. (ha)</u>	<u>SUP. CAMPO (ha)</u>	<u>SUP. CAMPO DETER. CULT. DECLARADO (ha)</u>	<u>SUP. DEC. REDUCIDA (ha)</u>	<u>SUP. PROPUESTA (ha)</u>
1700000007256698	14-054-035-00034-004	101000	OLIVAR-SIN VARIEDAD	S	51	34,84	7,12	7,13	7,12		7,12			7,12	7,12
1700000007256699	14-054-035-00034-015	101000	OLIVAR-SIN VARIEDAD	S	51	30,01	0,33	0,33	0,33		0,33			0,33	0,33

**RESUMEN DE PAGOS**

<b><u>IMPORTE ( Euros )</u></b>				
	<u>PROPUESTO</u>	<u>FEADER (Eje 2)</u>	<u>MAGRAMA</u>	<u>CAGPDS</u>
Propuesto a pagar	850,34	637,76	91,41	121,17

**APLICACIÓN DE REDUCCIONES Y SANCIONES**

<u>Importe Calculado</u>	<u>Importe prereduc.</u>	<u>Admisibilidad y compromisos</u>	<u>Presentación tardía</u>	<u>Omisión declaración</u>	<u>Condicionalidad</u>	<b><u>IMPORTE ( Euros )</u></b>				
						<u>PROPUESTO</u>	<u>FEADER (Eje 2)</u>	<u>MAGRAMA</u>	<u>CAGPDS</u>	
850,34	850,34	0,00	0,00	0,00	0,00	850,34	637,76	91,41	121,17	
						<b>TOTAL</b>	850,34	637,76	91,41	121,17



<u>APELLIDOS Y NOMBRE / RAZÓN SOCIAL</u>	<u>NIF</u>	<u>EXPEDIENTE</u>	<u>ANUALIDAD DE PAGO</u>
LEAL ROMERO MARIANA	****1364*	1141255	4ª

**IMPORTE POR ANUALIDAD**

	<u>2015</u>	<u>2016</u>	<u>2017</u>	<u>2018</u>	<u>2019</u>
<b>IMPORTE MÁXIMO SUBVENCIONABLE</b>	0,00 €	0,00 €	0,00 €	1.223,58 €	1.223,58 €
<b>IMPORTE MEDIO DE TRANSFERENCIA (€/ha)</b>	0,00 €	0,00 €	0,00 €	114,14 €	114,14 €

**RESUMEN DE UNIDADES**

<u>Cód</u>	<u>GRUPO DE PAGO</u>	<u>Sup. Dec. Admisible (ha)</u>	<u>Sup. Comprometida (ha)</u>	<u>Sup. ajustada compromiso (1) (ha)</u>	<u>% sobredec.</u>	<u>Sup. Propuesta (ha)</u>	<u>Importe Declarado</u>	<u>Importe Topado</u>	<u>Importe Propuesto</u>	<u>Importe tras sobredec.</u>
51	AGRICULTURA MONTAÑA OLIVAR	10,72		10,72	0,00	10,72	1.223,58	1.223,58	1.223,58	1.223,58
	<b>TOTAL</b>	10,72	10,72	10,72		10,72	1.223,58	1.223,58	1.223,58	1.223,58

**RECINTOS PROPUESTOS**

<u>REE.</u>	<u>REFERENCIA SIGPAC</u>	<u>CULTIVO</u>	<u>DESCRIPCIÓN CULTIVO</u>	<u>S/R</u>	<u>G.PAGO</u>	<u>PEND. MEDIA (%)</u>	<u>SUP. DEC. ADMISIBLE (ha)</u>	<u>SUP. COMPROM. (ha)</u>	<u>SUP. AJUSTADA COMPROM. (1) (ha)</u>	<u>SUP. CONY. SIGPAC (ha)</u>	<u>SUP. CERTIF. (ha)</u>	<u>SUP. CAMPO (ha)</u>	<u>SUP. CAMPO DETER. CULT. DECLARADO (ha)</u>	<u>SUP. DEC. REDUCIDA (ha)</u>	<u>SUP. PROPUESTA (ha)</u>
1700000005924929	14-054-058-00163-001	101000	OLIVAR-SIN VARIEDAD	S	51	34,27	10,72	10,72	10,72		0,00			10,72	10,72

**RESUMEN DE PAGOS**

<u>IMPORTE ( Euros )</u>				
<u>FEADER</u>				
	<u>PROPUESTO</u>	<u>(Eje 2)</u>	<u>MAGRAMA</u>	<u>CAGPDS</u>
Propuesto	0,00	0,00	0,00	0,00

**APLICACIÓN DE REDUCCIONES Y SANCIONES**

<u>Importe Calculado</u>	<u>Importe prereduc.</u>	<u>Admisibilidad y compromisos</u>	<u>Presentación tardía</u>	<u>Omisión declaración</u>	<u>Condicionabilidad</u>	<u>PROPUESTO</u>	<u>FEADER (Eje 2)</u>	<u>MAGRAMA</u>	<u>CAGPDS</u>
1.223,58	0,00	100,00	0,00	0,00	0,00	0,00	0,00	0,00	0,00
<b>TOTAL</b>						0,00	0,00	0,00	0,00

**DETALLE DE REDUCCIONES Y SANCIONES POR INCUMPLIMIENTOS DE ADMISIBILIDAD Y COMPROMISOS**

<u>Tipo</u>	<u>Compromiso</u>	<u>Sup. Calculada</u>	<u>Sup. Incumpli.</u>	<u>Factor Alcance (2)</u>	<u>Coef. Línea Base</u>	<u>Coef. Acumulación</u>	<u>Coef. Reiteración</u>	<u>Importe Ayuda</u>	<u>Factor Sanción</u>	<u>Importe Sanción</u>	<u>Aplicado</u>
B1	Las parcelas agrícolas declaradas con cultivos elegibles para esta operación en la solicitud de pago deberán estar certificadas bajo el método de producción ecológica.	10,72	10,72	1,00	1,00	1,00	1,00	0,00 €	1,00	0,00 €	SI

**INCIDENCIAS**

**INCIDENCIA DESCRIPCIÓN**

- 80402 El solicitante no está inscrito en SIPEA como operador ecológico
- 80403 Explotación no inscrita en SIPEA o con superficie certificada cero.(anexo I, Orden 26 mayo 2015).  
Ref:1700000005924929 Recinto:14-054-058-00163-001 Cultivo:101000 OLIVAR-SIN VARIEDAD Secano



(1) Superficie declarada admisible ajustada con la superficie comprometida.  
(2) Factor de penalización valorando el alcance para el tipo de compromiso.



**APELLIDOS Y NOMBRE / RAZÓN SOCIAL**

LEON LUQUE LUIS

**NIF**

\*\*\*\*8313\*

**EXPEDIENTE**

1098730

**ANUALIDAD DE PAGO**

4ª

**IMPORTES POR ANUALIDAD**

	2015	2016	2017	2018	2019
IMPORTE MÁXIMO SUBVENCIONABLE	301,33 €	301,33 €	301,33 €	301,33 €	301,33 €
IMPORTE MEDIO DE TRANSFERENCIA (€/ha)	114,14 €	114,14 €	114,14 €	114,14 €	114,14 €

**RESUMEN DE UNIDADES**

Cód	GRUPO DE PAGO	Sup. Dec. Admisible (ha)	Sup. Comprometida (ha)	Sup. ajustada compromiso (1) (ha)	% sobredec.	Sup. Propuesta (ha)	Importe Declarado	Importe Topado	Importe Propuesto	Importe tras sobredec.
51	AGRICULTURA MONTAÑA OLIVAR	2,70		2,64	0,00	2,64	301,33	301,33	301,33	301,33
	<b>TOTAL</b>	2,70	2,64	2,64		2,64	301,33	301,33	301,33	301,33

**RECINTOS PROPUESTOS**

REE.	REFERENCIA SIGPAC	CULTIVO	DESCRIPCIÓN CULTIVO	S/R	G.PAGO	PEND. MEDIA (%)	SUP. DEC. ADMISIBLE (ha)	SUP. COMPROM. (ha)	SUP. AJUSTADA COMPROM. (1) (ha)	SUP. CONY. SIGPAC (ha)	SUP. CERTIF. (ha)	SUP. CAMPO (ha)	SUP. CAMPO DETER. CULT. DECLARADO (ha)	SUP. DEC. REDUCIDA (ha)	SUP. PROPUESTA (ha)
1700000006448515	14-047-022-00041-002	101000	OLIVAR-SIN VARIEDAD	S	51	45,04	2,53	2,47	2,47		2,53			2,47	2,47
1700000006448516	14-047-022-00041-006	101000	OLIVAR-SIN VARIEDAD	S	51	41,46	0,17	0,17	0,17		0,17			0,17	0,17

**RESUMEN DE PAGOS**

<b>IMPORTE ( Euros )</b>				
	PROPUESTO	FEADER (Eje 2)	MAGRAMA	CAGPDS
Propuesto a pagar	301,33	226,00	32,39	42,94

**APLICACIÓN DE REDUCCIONES Y SANCIONES**

Importe Calculado	Importe prereduc.	Admisibilidad y compromisos	Presentación tardía	Omisión declaración	Condicionalidad	PROPUESTO	<b>IMPORTE ( Euros )</b>			
							FEADER (Eje 2)	MAGRAMA	CAGPDS	
301,33	301,33	0,00	0,00	0,00	0,00	301,33	226,00	32,39	42,94	
						<b>TOTAL</b>	301,33	226,00	32,39	42,94



(1) Superficie declarada admisible ajustada con la superficie comprometida.  
 (2) Factor de penalización valorando el alcance para el tipo de compromiso.

<u>APELLIDOS Y NOMBRE / RAZÓN SOCIAL</u>	<u>NIF</u>	<u>EXPEDIENTE</u>	<u>ANUALIDAD DE PAGO</u>
LOPERA LOPERA ELISA	****6544*	1080851	4ª

**IMPORTE POR ANUALIDAD**

	<u>2015</u>	<u>2016</u>	<u>2017</u>	<u>2018</u>	<u>2019</u>
<b>IMPORTE MÁXIMO SUBVENCIONABLE</b>	0,00 €	917,69 €	917,69 €	917,69 €	917,69 €
<b>IMPORTE MEDIO DE TRANSFERENCIA (€/ha)</b>	0,00 €	114,14 €	114,14 €	114,14 €	114,14 €

**RESUMEN DE UNIDADES**

<u>Cód</u>	<u>GRUPO DE PAGO</u>	<u>Sup. Dec. Admisible (ha)</u>	<u>Sup. Comprometida (ha)</u>	<u>Sup. ajustada compromiso (1) (ha)</u>	<u>% sobredec.</u>	<u>Sup. Propuesta (ha)</u>	<u>Importe Declarado</u>	<u>Importe Topado</u>	<u>Importe Propuesto</u>	<u>Importe tras sobredec.</u>
51	AGRICULTURA MONTAÑA OLIVAR	8,76		8,04	0,00	8,04	917,69	917,69	917,69	917,69
	<b>TOTAL</b>	8,76	8,04	8,04		8,04	917,69	917,69	917,69	917,69

**RECINTOS PROPUESTOS**

<u>REE.</u>	<u>REFERENCIA SIGPAC</u>	<u>CULTIVO</u>	<u>DESCRIPCIÓN CULTIVO</u>	<u>S/R</u>	<u>G.PAGO</u>	<u>PEND. MEDIA (%)</u>	<u>SUP. DEC. ADMISIBLE (ha)</u>	<u>SUP. COMPROM. (ha)</u>	<u>SUP. AJUSTADA COMPROM. (1) (ha)</u>	<u>SUP. CONY. SIGPAC (ha)</u>	<u>SUP. CERTIF. (ha)</u>	<u>SUP. CAMPO (ha)</u>	<u>SUP. CAMPO DETER. CULT. DECLARADO (ha)</u>	<u>SUP. DEC. REDUCIDA (ha)</u>	<u>SUP. PROPUESTA (ha)</u>
1700000004505412	14-013-031-00068-001	101000	OLIVAR-SIN VARIEDAD	S	51	35,21	0,96	0,96	0,96		0,96			0,96	0,96
1700000004505413	14-013-031-00069-003	101000	OLIVAR-SIN VARIEDAD	S	51	20,35	7,80	7,08	7,08		7,80			7,08	7,08

**RESUMEN DE PAGOS**

<b><u>IMPORTE ( Euros )</u></b>				
	<u>PROPUESTO</u>	<u>FEADER (Eje 2)</u>	<u>MAGRAMA</u>	<u>CAGPDS</u>
Propuesto a pagar	917,69	688,27	98,65	130,77

**APLICACIÓN DE REDUCCIONES Y SANCIONES**

<u>Importe Calculado</u>	<u>Importe prereduc.</u>	<u>Admisibilidad y compromisos</u>	<u>Presentación tardía</u>	<u>Omisión declaración</u>	<u>Condicionidad</u>	<u>PROPUESTO</u>	<b><u>IMPORTE ( Euros )</u></b>			
							<u>FEADER (Eje 2)</u>	<u>MAGRAMA</u>	<u>CAGPDS</u>	
917,69	917,69	0,00	0,00	0,00	0,00	917,69	688,27	98,65	130,77	
						<b>TOTAL</b>	917,69	688,27	98,65	130,77



<u>APELLIDOS Y NOMBRE / RAZÓN SOCIAL</u>	<u>NIF</u>	<u>EXPEDIENTE</u>	<u>ANUALIDAD DE PAGO</u>
LOPEZ ARRIBAS MANUEL	***6036*	1005457	4ª

**IMPORTE POR ANUALIDAD**

	<u>2015</u>	<u>2016</u>	<u>2017</u>	<u>2018</u>	<u>2019</u>
IMPORTE MÁXIMO SUBVENCIONABLE	420,04 €	420,04 €	420,04 €	420,04 €	420,04 €
IMPORTE MEDIO DE TRANSFERENCIA (€/ha)	114,14 €	114,14 €	114,14 €	114,14 €	114,14 €

**RESUMEN DE UNIDADES**

<u>Cód</u>	<u>GRUPO DE PAGO</u>	<u>Sup. Dec. Admisible (ha)</u>	<u>Sup. Comprometida (ha)</u>	<u>Sup. ajustada compromiso (1) (ha)</u>	<u>% sobredec.</u>	<u>Sup. Propuesta (ha)</u>	<u>Importe Declarado</u>	<u>Importe Topado</u>	<u>Importe Propuesto</u>	<u>Importe tras sobredec.</u>
51	AGRICULTURA MONTAÑA OLIVAR	3,68		3,68	0,00	3,68	420,04	420,04	420,04	420,04
	<b>TOTAL</b>	3,68	3,68	3,68		3,68	420,04	420,04	420,04	420,04

**RECINTOS PROPUESTOS**

<u>REE.</u>	<u>REFERENCIA SIGPAC</u>	<u>CULTIVO</u>	<u>DESCRIPCIÓN CULTIVO</u>	<u>S/R</u>	<u>G.PAGO</u>	<u>PEND. MEDIA (%)</u>	<u>SUP. ADMISIBLE (ha)</u>	<u>SUP. COMPROM. (ha)</u>	<u>SUP. AJUSTADA COMPROM. (1) (ha)</u>	<u>SUP. CONY. SIGPAC (ha)</u>	<u>SUP. CERTIF. (ha)</u>	<u>SUP. CAMPO (ha)</u>	<u>SUP. CAMPO DETER. CULT. DECLARADO (ha)</u>	<u>SUP. DEC. REDUCIDA (ha)</u>	<u>SUP. PROPUESTA (ha)</u>
1700000006129409	14-073-023-00080-001	101000	OLIVAR-SIN VARIEDAD	S	51	28,46	0,91	0,91	0,91		0,91			0,91	0,91
1700000006129410	14-073-023-00080-003	101000	OLIVAR-SIN VARIEDAD	S	51	37,36	1,26	1,26	1,26		1,26			1,26	1,26
1700000006129411	14-073-023-00081-001	101000	OLIVAR-SIN VARIEDAD	S	51	36,92	0,79	0,79	0,79		0,79			0,79	0,79
1700000006129412	14-073-023-00080-004	101000	OLIVAR-SIN VARIEDAD	S	51	26,12	0,40	0,40	0,40		0,40			0,40	0,40
1700000006129413	14-073-023-00080-005	101000	OLIVAR-SIN VARIEDAD	S	51	33,45	0,20	0,20	0,20		0,20			0,20	0,20
1700000006129414	14-073-023-00080-006	101000	OLIVAR-SIN VARIEDAD	S	51	29,98	0,04	0,04	0,04		0,04			0,04	0,04
1700000006129415	14-073-023-00080-008	101000	OLIVAR-SIN VARIEDAD	S	51	37,53	0,08	0,08	0,08		0,08			0,08	0,08

**RESUMEN DE PAGOS**

	<u>IMPORTE ( Euros )</u>			
	<u>PROPUESTO</u>	<u>FEADER (Eje 2)</u>	<u>MAGRAMA</u>	<u>CAGPDS</u>
Propuesto a pagar	420,04	315,03	45,15	59,86

**APLICACIÓN DE REDUCCIONES Y SANCIONES**

<u>Importe Calculado</u>	<u>Importe prereduc.</u>	<u>Admisibilidad y compromisos</u>	<u>Presentación tardía</u>	<u>Omisión declaración</u>	<u>Condicionabilidad</u>	<u>PROPUESTO</u>	<u>FEADER (Eje 2)</u>	<u>MAGRAMA</u>	<u>CAGPDS</u>	
420,04	420,04	0,00	0,00	0,00	0,00	420,04	315,03	45,15	59,86	
						<b>TOTAL</b>	420,04	315,03	45,15	59,86



(1) Superficie declarada admisible ajustada con la superficie comprometida.  
 (2) Factor de penalización valorando el alcance para el tipo de compromiso.

**APELLIDOS Y NOMBRE / RAZÓN SOCIAL**

LOPEZ BARRANCO RAFAEL

**NIF**

\*\*\*\*6031\*

**EXPEDIENTE**

1046727

**ANUALIDAD DE PAGO**

4ª

**IMPORTES POR ANUALIDAD**

	2015	2016	2017	2018	2019
IMPORTE MÁXIMO SUBVENCIONABLE	1.175,64 €	1.175,64 €	1.175,64 €	1.175,64 €	1.175,64 €
IMPORTE MEDIO DE TRANSFERENCIA (€/ha)	114,14 €	114,14 €	114,14 €	114,14 €	114,14 €

**RESUMEN DE UNIDADES**

Cód	GRUPO DE PAGO	Sup. Dec. Admisible (ha)	Sup. Comprometida (ha)	Sup. ajustada compromiso (1) (ha)	% sobredec.	Sup. Propuesta (ha)	Importe Declarado	Importe Topado	Importe Propuesto	Importe tras sobredec.
51	AGRICULTURA MONTAÑA OLIVAR	10,30		10,30	0,00	10,30	1.175,64	1.175,64	1.175,64	1.175,64
	<b>TOTAL</b>	10,30	10,30	10,30		10,30	1.175,64	1.175,64	1.175,64	1.175,64

**RECINTOS PROPUESTOS**

REE.	REFERENCIA SIGPAC	CULTIVO	DESCRIPCIÓN CULTIVO	S/R	G.PAGO	PEND. MEDIA (%)	SUP. DEC. ADMISIBLE (ha)	SUP. COMPROM. (ha)	SUP. AJUSTADA COMPROM. (1) (ha)	SUP. CONY. SIGPAC (ha)	SUP. CERTIF. (ha)	SUP. CAMPO (ha)	SUP. CAMPO DETER. CULT. DECLARADO (ha)	SUP. DEC. REDUCIDA (ha)	SUP. PROPUESTA (ha)
1700000004656367	14-003-036-00177-003	101000	OLIVAR-SIN VARIEDAD	S	51	20,32	1,80	1,80	1,80		1,80			1,80	1,80
1700000004656370	14-003-036-00187-001	101000	OLIVAR-SIN VARIEDAD	S	51	22,53	8,50	8,50	8,50		8,50			8,50	8,50

**RESUMEN DE PAGOS**

<b>IMPORTE ( Euros )</b>				
	PROPUESTO	FEADER (Eje 2)	MAGRAMA	CAGPDS
Propuesto a pagar	1.175,64	881,73	126,38	167,53

**APLICACIÓN DE REDUCCIONES Y SANCIONES**

Importe Calculado	Importe prereduc.	Admisibilidad y compromisos	Presentación tardía	Omisión declaración	Condicionalidad	PROPUESTO	<b>IMPORTE ( Euros )</b>			
							FEADER (Eje 2)	MAGRAMA	CAGPDS	
1.175,64	1.175,64	0,00	0,00	0,00	0,00	1.175,64	881,73	126,38	167,53	
						<b>TOTAL</b>	1.175,64	881,73	126,38	167,53



(1) Superficie declarada admisible ajustada con la superficie comprometida.  
 (2) Factor de penalización valorando el alcance para el tipo de compromiso.

**APELLIDOS Y NOMBRE / RAZÓN SOCIAL**

LOPEZ GUERRERO ANTONIO

**NIF**

\*\*\*\*1544\*

**EXPEDIENTE**

1143116

**ANUALIDAD DE PAGO**

4ª

**IMPORTE POR ANUALIDAD**

	2015	2016	2017	2018	2019
IMPORTE MÁXIMO SUBVENCIONABLE	1.979,19 €	1.979,19 €	1.979,19 €	1.979,19 €	1.979,19 €
IMPORTE MEDIO DE TRANSFERENCIA (€/ha)	114,14 €	114,14 €	114,14 €	114,14 €	114,14 €

**RESUMEN DE UNIDADES**

Cód	GRUPO DE PAGO	Sup. Dec. Admisible (ha)	Sup. Comprometida (ha)	Sup. ajustada compromiso (1) (ha)	% sobredec.	Sup. Propuesta (ha)	Importe Declarado	Importe Topado	Importe Propuesto	Importe tras sobredec.
51	AGRICULTURA MONTAÑA OLIVAR	17,34		17,34	0,00	17,34	1.979,19	1.979,19	1.979,19	1.979,19
	<b>TOTAL</b>	17,34	17,34	17,34		17,34	1.979,19	1.979,19	1.979,19	1.979,19

**RECINTOS PROPUESTOS**

REE.	REFERENCIA SIGPAC	CULTIVO	DESCRIPCIÓN CULTIVO	S/R	G.PAGO	PEND. MEDIA (%)	SUP. DEC. ADMISIBLE (ha)	SUP. COMPROM. (ha)	SUP. AJUSTADA COMPROM. (1) (ha)	SUP. CONY. SIGPAC (ha)	SUP. CERTIF. (ha)	SUP. CAMPO (ha)	SUP. CAMPO DETER. CULT. DECLARADO (ha)	SUP. DEC. REDUCIDA (ha)	SUP. PROPUESTA (ha)
1700000004966145	14-054-037-00024-001	101000	OLIVAR-SIN VARIEDAD	S	51	32,81	2,07	2,07	2,07		2,07			2,07	2,07
1700000004966146	14-054-038-00038-003	101000	OLIVAR-SIN VARIEDAD	S	51	29,54	15,27	15,27	15,27		15,27			15,27	15,27

**RESUMEN DE PAGOS**

<b>IMPORTE ( Euros )</b>				
	PROPUESTO	FEADER (Eje 2)	MAGRAMA	CAGPDS
Propuesto a pagar	1.979,19	1.484,39	212,76	282,04

**APLICACIÓN DE REDUCCIONES Y SANCIONES**

Importe Calculado	Importe prereduc.	Admisibilidad y compromisos	Presentación tardía	Omisión declaración	Condicionalidad	PROPUESTO	<b>IMPORTE ( Euros )</b>			
							FEADER (Eje 2)	MAGRAMA	CAGPDS	
1.979,19	1.979,19	0,00	0,00	0,00	0,00	1.979,19	1.484,39	212,76	282,04	
						<b>TOTAL</b>	1.979,19	1.484,39	212,76	282,04



(1) Superficie declarada admisible ajustada con la superficie comprometida.  
 (2) Factor de penalización valorando el alcance para el tipo de compromiso.

<u>APELLIDOS Y NOMBRE / RAZÓN SOCIAL</u>	<u>NIF</u>	<u>EXPEDIENTE</u>	<u>ANUALIDAD DE PAGO</u>
LOPEZ OLMO MARIA DEL CARMEN	***6636*	1002072	4ª

**IMPORTE POR ANUALIDAD**

	<u>2015</u>	<u>2016</u>	<u>2017</u>	<u>2018</u>	<u>2019</u>
IMPORTE MÁXIMO SUBVENCIONABLE	1.047,81 €	1.047,81 €	1.047,81 €	1.045,53 €	1.045,53 €
IMPORTE MEDIO DE TRANSFERENCIA (€/ha)	114,14 €	114,14 €	114,14 €	114,14 €	114,14 €

**RESUMEN DE UNIDADES**

<u>Cód</u>	<u>GRUPO DE PAGO</u>	<u>Sup. Dec. Admisible (ha)</u>	<u>Sup. Comprometida (ha)</u>	<u>Sup. ajustada compromiso (1) (ha)</u>	<u>% sobredec.</u>	<u>Sup. Propuesta (ha)</u>	<u>Importe Declarado</u>	<u>Importe Topado</u>	<u>Importe Propuesto</u>	<u>Importe tras sobredec.</u>
51	AGRICULTURA MONTAÑA OLIVAR	9,16		9,16	0,00	9,16	1.045,52	1.045,53	1.045,52	1.045,52
	<b>TOTAL</b>	9,16	9,16	9,16		9,16	1.045,52	1.045,53	1.045,52	1.045,52

**RECINTOS PROPUESTOS**

<u>REE.</u>	<u>REFERENCIA SIGPAC</u>	<u>CULTIVO</u>	<u>DESCRIPCIÓN CULTIVO</u>	<u>S/R</u>	<u>G. PAGO</u>	<u>PEND. MEDIA (%)</u>	<u>SUP. DEC. ADMISIBLE (ha)</u>	<u>SUP. COMPROM. (ha)</u>	<u>SUP. AJUSTADA COMPROM. (1) (ha)</u>	<u>SUP. CONY. SIGPAC (ha)</u>	<u>SUP. CERTIF. (ha)</u>	<u>SUP. CAMPO (ha)</u>	<u>SUP. CAMPO DETER. CULT. DECLARADO (ha)</u>	<u>SUP. DEC. REDUCIDA (ha)</u>	<u>SUP. PROPUESTA (ha)</u>
1700000003477811	14-054-052-00035-002	101000	OLIVAR-SIN VARIEDAD	S	51	40,98	0,92	0,92	0,92		0,92			0,92	0,92
1700000003477812	14-054-053-00012-001	101000	OLIVAR-SIN VARIEDAD	S	51	49,08	8,07	8,09	8,07		8,09			8,07	8,07
1700000003477813	14-054-053-00095-002	101000	OLIVAR-SIN VARIEDAD	S	51	20,17	0,01	0,01	0,01		0,01			0,01	0,01
1700000003477814	14-054-053-00095-001	101000	OLIVAR-SIN VARIEDAD	S	51	23,13	0,16	0,16	0,16		0,16			0,16	0,16

**RESUMEN DE PAGOS**

<u>IMPORTE ( Euros )</u>				
<u>FEADER</u>				
	<u>PROPUESTO</u>	<u>(Eje 2)</u>	<u>MAGRAMA</u>	<u>CAGPDS</u>
Propuesto a pagar	1.045,52	784,14	112,39	148,99

**APLICACIÓN DE REDUCCIONES Y SANCIONES**

<u>Importe Calculado</u>	<u>Importe prereduc.</u>	<u>Admisibilidad y compromisos</u>	<u>Presentación tardía</u>	<u>Omisión declaración</u>	<u>Condicionabilidad</u>	<u>PROPUESTO</u>	<u>IMPORTE ( Euros )</u>		
							<u>FEADER</u>		
							<u>(Eje 2)</u>	<u>MAGRAMA</u>	<u>CAGPDS</u>
1.045,52	1.045,52	0,00	0,00	0,00	0,00	1.045,52	784,14	112,39	148,99
<b>TOTAL</b>						1.045,52	784,14	112,39	148,99



(1) Superficie declarada admisible ajustada con la superficie comprometida.  
 (2) Factor de penalización valorando el alcance para el tipo de compromiso.

<u>APELLIDOS Y NOMBRE / RAZÓN SOCIAL</u>	<u>NIF</u>	<u>EXPEDIENTE</u>	<u>ANUALIDAD DE PAGO</u>
LOPEZ ROSAS IGNACIO MARIA	****3338*	1168392	4ª

**IMPORTE POR ANUALIDAD**

	<u>2015</u>	<u>2016</u>	<u>2017</u>	<u>2018</u>	<u>2019</u>
IMPORTE MÁXIMO SUBVENCIONABLE	1.679,00 €	1.679,00 €	1.663,02 €	1.663,02 €	1.607,09 €
IMPORTE MEDIO DE TRANSFERENCIA (€/ha)	114,14 €	114,14 €	114,14 €	114,14 €	114,14 €

**RESUMEN DE UNIDADES**

<u>Cód</u>	<u>GRUPO DE PAGO</u>	<u>Sup. Dec. Admisible (ha)</u>	<u>Sup. Comprometida (ha)</u>	<u>Sup. ajustada compromiso (1) (ha)</u>	<u>% sobredec.</u>	<u>Sup. Propuesta (ha)</u>	<u>Importe Declarado</u>	<u>Importe Topado</u>	<u>Importe Propuesto</u>	<u>Importe tras sobredec.</u>
51	AGRICULTURA MONTAÑA OLIVAR	14,17		14,08	0,00	14,08	1.607,09	1.607,09	1.607,09	1.607,09
	<b>TOTAL</b>	14,17	14,57	14,08		14,08	1.607,09	1.607,09	1.607,09	1.607,09

**RECINTOS PROPUESTOS**

<u>REF.</u>	<u>REFERENCIA SIGPAC</u>	<u>CULTIVO</u>	<u>DESCRIPCIÓN CULTIVO</u>	<u>S/R</u>	<u>G.PAGO</u>	<u>PEND. MEDIA (%)</u>	<u>SUP. DEC. ADMISIBLE (ha)</u>	<u>SUP. COMPROM. (ha)</u>	<u>SUP. AJUSTADA COMPROM. (1) (ha)</u>	<u>SUP. CONY. SIGPAC (ha)</u>	<u>SUP. CERTIF. (ha)</u>	<u>SUP. CAMPO (ha)</u>	<u>SUP. CAMPO DETER. CULT. DECLARADO (ha)</u>	<u>SUP. DEC. REDUCIDA (ha)</u>	<u>SUP. PROPUESTA (ha)</u>
1700000007207144	14-071-016-00158-009	101000	OLIVAR-SIN VARIEDAD	S	51	22,30	2,56	2,50	2,50		2,56			2,50	2,50
1700000007207145	14-071-016-00008-021	101000	OLIVAR-SIN VARIEDAD	S	51	39,44	0,18	0,16	0,16		0,18			0,16	0,16
1700000007207147	14-071-016-00008-014	101000	OLIVAR-SIN VARIEDAD	S	51	41,87	0,15	0,16	0,15	0,15	0,15			0,15	0,15
1700000007207148	14-071-016-00012-001	101000	OLIVAR-SIN VARIEDAD	S	51	39,21	0,25	0,25	0,25		0,25			0,25	0,25
1700000007207149	14-071-016-00055-001	101000	OLIVAR-SIN VARIEDAD	S	51	24,74	3,39	3,39	3,39		3,39			3,39	3,39
1700000007207150	14-071-016-00004-004	101000	OLIVAR-SIN VARIEDAD	S	51	41,13	1,67	1,67	1,67		1,67			1,67	1,67
1700000007207151	14-071-016-00009-002	101000	OLIVAR-SIN VARIEDAD	S	51	31,66	0,94	0,94	0,94		0,94			0,94	0,94
1700000007207152	14-071-016-00010-002	101000	OLIVAR-SIN VARIEDAD	S	51	31,42	0,84	0,83	0,83		0,84			0,83	0,83
1700000007207171	14-071-016-00002-004	101000	OLIVAR-SIN VARIEDAD	S	51	31,02	1,37	1,37	1,37		1,37			1,37	1,37
1700000007207172	14-071-016-00008-008	101000	OLIVAR-SIN VARIEDAD	S	51	28,79	0,90	0,93	0,90	0,93	0,91			0,90	0,90
1700000007207173	14-071-016-00012-002	101000	OLIVAR-SIN VARIEDAD	S	51	31,69	0,23	0,23	0,23		0,23			0,23	0,23
1700000007207177	14-071-016-00004-011	101000	OLIVAR-SIN VARIEDAD	S	51	44,33	1,47	1,47	1,47		1,47			1,47	1,47
1700000007207178	14-071-016-00008-012	101000	OLIVAR-SIN VARIEDAD	S	51	39,67	0,18	0,18	0,18	0,18	0,18			0,18	0,18
1700000007207217	14-071-016-00148-003	101000	OLIVAR-SIN VARIEDAD	S	51	26,38	0,04	0,04	0,04		0,04			0,04	0,04

**RESUMEN DE PAGOS**

	<u>IMPORTE ( Euros )</u>			
	<u>PROPUESTO</u>	<u>FEADER (Eje 2)</u>	<u>MAGRAMA</u>	<u>CAGPDS</u>
Propuesto a pagar	1.607,09	1.205,32	172,76	229,01

**APLICACIÓN DE REDUCCIONES Y SANCIONES**

<u>Importe Calculado</u>	<u>Importe prereduc.</u>	<u>Admisibilidad y compromisos</u>	<u>Presentación tardía</u>	<u>Omisión declaración</u>	<u>Condicionality</u>	<u>PROPUESTO</u>	<u>IMPORTE ( Euros )</u>			
							<u>FEADER (Eje 2)</u>	<u>MAGRAMA</u>	<u>CAGPDS</u>	
1.607,09	1.607,09	0,00	0,00	0,00	0,00	1.607,09	1.205,32	172,76	229,01	
						<b>TOTAL</b>	1.607,09	1.205,32	172,76	229,01

**INCIDENCIAS**

**INCIDENCIA DESCRIPCIÓN**

80421 Solicita recinto que no está comprometido para la operación.  
Ref:1700000007207179 Recinto:14-071-016-00008-009 Cultivo:101000 OLIVAR-SIN VARIEDAD Secano



(1) Superficie declarada admisible ajustada con la superficie comprometida.  
(2) Factor de penalización valorando el alcance para el tipo de compromiso.

<u>APELLIDOS Y NOMBRE / RAZÓN SOCIAL</u>	<u>NIF</u>	<u>EXPEDIENTE</u>	<u>ANUALIDAD DE PAGO</u>
LOPEZ TORRALBO FERNANDO	****2805*	1231185	4ª

**IMPORTE POR ANUALIDAD**

	<u>2015</u>	<u>2016</u>	<u>2017</u>	<u>2018</u>	<u>2019</u>
<b>IMPORTE MÁXIMO SUBVENCIONABLE</b>	376,66 €	376,66 €	357,26 €	357,26 €	357,26 €
<b>IMPORTE MEDIO DE TRANSFERENCIA (€/ha)</b>	114,14 €	114,14 €	114,14 €	114,14 €	114,14 €

**RESUMEN DE UNIDADES**

<u>Cód</u>	<u>GRUPO DE PAGO</u>	<u>Sup. Dec. Admisible (ha)</u>	<u>Sup. Comprometida (ha)</u>	<u>Sup. ajustada compromiso (1) (ha)</u>	<u>% sobredec.</u>	<u>Sup. Propuesta (ha)</u>	<u>Importe Declarado</u>	<u>Importe Topado</u>	<u>Importe Propuesto</u>	<u>Importe tras sobredec.</u>
51	AGRICULTURA MONTAÑA OLIVAR	3,13		3,13	0,00	3,13	357,26	357,26	357,26	357,26
<b>TOTAL</b>		3,13	3,13	3,13		3,13	357,26	357,26	357,26	357,26

**RECINTOS PROPUESTOS**

<u>REE.</u>	<u>REFERENCIA SIGPAC</u>	<u>CULTIVO</u>	<u>DESCRIPCIÓN CULTIVO</u>	<u>S/R</u>	<u>G.PAGO</u>	<u>PEND. MEDIA (%)</u>	<u>SUP. DEC. ADMISIBLE (ha)</u>	<u>SUP. COMPROM. (ha)</u>	<u>SUP. AJUSTADA COMPROM. (1) (ha)</u>	<u>SUP. CONY. SIGPAC (ha)</u>	<u>SUP. CERTIF. (ha)</u>	<u>SUP. CAMPO (ha)</u>	<u>SUP. CAMPO DETER. CULT. DECLARADO (ha)</u>	<u>SUP. DEC. REDUCIDA (ha)</u>	<u>SUP. PROPUESTA (ha)</u>
1700000006854639	14-054-031-00026-001	101000	OLIVAR-SIN VARIEDAD	S	51	20,87	3,13	3,13	3,13		3,13			3,13	3,13

**RESUMEN DE PAGOS**

<u>IMPORTE ( Euros )</u>				
	<u>PROPUESTO</u>	<u>FEADER (Eje 2)</u>	<u>MAGRAMA</u>	<u>CAGPDS</u>
Propuesto a pagar	357,26	267,95	38,41	50,90

**APLICACIÓN DE REDUCCIONES Y SANCIONES**

<u>Importe Calculado</u>	<u>Importe prereduc.</u>	<u>Admisibilidad y compromisos</u>	<u>Presentación tardía</u>	<u>Omisión declaración</u>	<u>Condicionabilidad</u>	<u>IMPORTE ( Euros )</u>			
						<u>PROPUESTO</u>	<u>FEADER (Eje 2)</u>	<u>MAGRAMA</u>	<u>CAGPDS</u>
357,26	357,26	0,00	0,00	0,00	0,00	357,26	267,95	38,41	50,90
<b>TOTAL</b>						357,26	267,95	38,41	50,90





<u>APELLIDOS Y NOMBRE / RAZÓN SOCIAL</u>	<u>NIF</u>	<u>EXPEDIENTE</u>	<u>ANUALIDAD DE PAGO</u>
LOPEZ TORRES VIRGILIO	****7916*	1096716	4ª

**IMPORTE POR ANUALIDAD**

	<u>2015</u>	<u>2016</u>	<u>2017</u>	<u>2018</u>	<u>2019</u>
<b>IMPORTE MÁXIMO SUBVENCIONABLE</b>	4.688,87 €	4.688,87 €	4.682,14 €	4.682,14 €	4.682,14 €
<b>IMPORTE MEDIO DE TRANSFERENCIA (€/ha)</b>	112,17 €	112,17 €	112,17 €	112,17 €	112,17 €

**RESUMEN DE UNIDADES**

<u>Cód</u>	<u>GRUPO DE PAGO</u>	<u>Sup. Dec. Admisible (ha)</u>	<u>Sup. Comprometida (ha)</u>	<u>Sup. ajustada compromiso (1) (ha)</u>	<u>% sobredec.</u>	<u>Sup. Propuesta (ha)</u>	<u>Importe Declarado</u>	<u>Importe Topado</u>	<u>Importe Propuesto</u>	<u>Importe tras sobredec.</u>
51	AGRICULTURA MONTAÑA OLIVAR	41,86		41,74	0,00	41,74	4.684,31	4.682,14	4.682,14	4.682,14
	<b>TOTAL</b>	41,86	41,74	41,74		41,74	4.684,31	4.682,14	4.682,14	4.682,14

**RECINTOS PROPUESTOS**

<u>REF.</u>	<u>REFERENCIA SIGPAC</u>	<u>CULTIVO DESCRIPCIÓN CULTIVO</u>	<u>S/R</u>	<u>G. PAGO</u>	<u>PEND. MEDIA (%)</u>	<u>SUP. DEC. ADMISIBLE (ha)</u>	<u>SUP. COMPROM. (ha)</u>	<u>SUP. AJUSTADA COMPROM. (1) (ha)</u>	<u>SUP. CONY. SIGPAC (ha)</u>	<u>SUP. CERTIE. (ha)</u>	<u>SUP. CAMPO (ha)</u>	<u>SUP. CAMPO DETER. CULT. DECLARADO (ha)</u>	<u>SUP. DEC. REDUCIDA (ha)</u>	<u>SUP. PROPUESTA (ha)</u>
170000006748434	14-047-008-00029-001	101000 OLIVAR-SIN VARIEDAD	S	51	48,45	1,40	1,40	1,40		1,40			1,40	1,40
170000006748435	14-047-008-00030-011	101000 OLIVAR-SIN VARIEDAD	S	51	45,31	0,01	0,01	0,01		0,01			0,01	0,01
170000006748436	14-047-008-00053-033	101000 OLIVAR-SIN VARIEDAD	S	51	47,85	0,37	0,37	0,37		0,37			0,37	0,37
170000006748437	14-047-008-00053-037	101000 OLIVAR-SIN VARIEDAD	S	51	44,88	1,52	1,52	1,52		1,52			1,52	1,52
170000006748438	14-047-008-00060-002	101000 OLIVAR-SIN VARIEDAD	S	51	47,00	5,28	5,20	5,20		5,28			5,20	5,20
170000006748439	14-047-008-00060-017	101000 OLIVAR-SIN VARIEDAD	S	51	40,19	4,10	4,10	4,10		4,10			4,10	4,10
170000006748440	14-047-008-00053-024	101000 OLIVAR-SIN VARIEDAD	S	51	49,64	1,98	1,98	1,98		1,98			1,98	1,98
170000006748442	14-047-008-00053-034	101000 OLIVAR-SIN VARIEDAD	S	51	33,86	1,28	1,28	1,28		1,28			1,28	1,28
170000006748443	14-047-008-00053-035	101000 OLIVAR-SIN VARIEDAD	S	51	51,37	0,45	0,45	0,45		0,45			0,45	0,45
170000006748444	14-047-008-00029-012	101000 OLIVAR-SIN VARIEDAD	S	51	43,99	0,04	0,04	0,04		0,04			0,04	0,04
170000006748445	14-047-008-00030-001	101000 OLIVAR-SIN VARIEDAD	S	51	38,83	0,76	0,76	0,76		0,76			0,76	0,76
170000006748446	14-047-008-00029-010	101000 OLIVAR-SIN VARIEDAD	S	51	53,79	0,43	0,43	0,43		0,43			0,43	0,43
170000006748447	14-047-008-00030-010	101000 OLIVAR-SIN VARIEDAD	S	51	34,27	0,39	0,39	0,39		0,39			0,39	0,39
170000006748448	14-047-008-00053-006	101000 OLIVAR-SIN VARIEDAD	S	51	45,54	0,11	0,11	0,11		0,11			0,11	0,11
170000006748449	14-047-008-00053-022	101000 OLIVAR-SIN VARIEDAD	S	51	44,50	2,12	2,12	2,12		2,12			2,12	2,12
170000006748450	14-047-008-00053-004	101000 OLIVAR-SIN VARIEDAD	S	51	36,43	5,80	5,80	5,80		5,80			5,80	5,80
170000006748452	14-047-008-00053-053	101000 OLIVAR-SIN VARIEDAD	S	51	52,06	2,38	2,38	2,38		2,38			2,38	2,38
170000006748453	14-047-008-00053-056	101000 OLIVAR-SIN VARIEDAD	S	51	59,24	0,10	0,10	0,10		0,10			0,10	0,10
170000006748455	14-047-008-00059-003	101000 OLIVAR-SIN VARIEDAD	S	51	36,92	0,43	0,43	0,43		0,43			0,43	0,43
170000006748456	14-047-008-00053-041	101000 OLIVAR-SIN VARIEDAD	S	51	57,07	0,18	0,18	0,18		0,18			0,18	0,18
170000006748457	14-047-008-00053-042	101000 OLIVAR-SIN VARIEDAD	S	51	43,53	0,88	0,88	0,88		0,88			0,88	0,88
170000006748458	14-047-008-00053-051	101000 OLIVAR-SIN VARIEDAD	S	51	34,34	1,46	1,46	1,46		1,46			1,46	1,46
170000006748459	14-047-008-00053-052	101000 OLIVAR-SIN VARIEDAD	S	51	35,03	0,07	0,07	0,07		0,07			0,07	0,07
170000006748460	14-047-008-00060-020	101000 OLIVAR-SIN VARIEDAD	S	51	39,91	0,19	0,19	0,19		0,19			0,19	0,19
170000006748461	14-047-008-00060-024	101000 OLIVAR-SIN VARIEDAD	S	51	23,83	0,03	0,03	0,03		0,03			0,03	0,03
170000006748462	14-047-008-00029-007	101000 OLIVAR-SIN VARIEDAD	S	51	27,79	2,02	2,02	2,02		2,02			2,02	2,02
170000006748463	14-047-008-00030-006	101000 OLIVAR-SIN VARIEDAD	S	51	43,30	0,83	0,83	0,83		0,83			0,83	0,83
170000006748464	14-047-008-00030-007	101000 OLIVAR-SIN VARIEDAD	S	51	37,63	1,02	0,98	0,98		1,02			0,98	0,98
170000006748465	14-047-008-00059-009	101000 OLIVAR-SIN VARIEDAD	S	51	29,40	0,34	0,34	0,34		0,34			0,34	0,34
170000006748466	14-047-008-00060-001	101000 OLIVAR-SIN VARIEDAD	S	51	36,00	1,93	1,93	1,93		1,93			1,93	1,93
170000006748467	14-047-008-00060-012	101000 OLIVAR-SIN VARIEDAD	S	51	32,87	1,39	1,39	1,39		1,39			1,39	1,39
170000006748468	14-047-008-00060-018	101000 OLIVAR-SIN VARIEDAD	S	51	44,22	0,96	0,96	0,96		0,96			0,96	0,96
170000006748478	14-047-008-00029-013	101000 OLIVAR-SIN VARIEDAD	S	51	45,98	0,01	0,01	0,01		0,01			0,01	0,01
170000006748479	14-047-008-00029-009	101000 OLIVAR-SIN VARIEDAD	S	51	39,27	1,31	1,31	1,31		1,31			1,31	1,31
170000006748481	14-047-008-00030-008	101000 OLIVAR-SIN VARIEDAD	S	51	34,77	0,29	0,29	0,29		0,29			0,29	0,29

**RESUMEN DE PAGOS**

	<u>IMPORTE ( Euros )</u>			
	<u>PROPUESTO</u>	<u>FEADER (Eje 2)</u>	<u>MAGRAMA</u>	<u>CAGPDS</u>
Propuesto a pagar	4.682,14	3.511,61	503,33	667,20

**APLICACIÓN DE REDUCCIONES Y SANCIONES**

<u>Importe Calculado</u>	<u>Importe prerreduc.</u>	<u>Admisibilidad y compromisos</u>	<u>Presentación tardía</u>	<u>Omisión declaración</u>	<u>Condicionabilidad</u>	<u>IMPORTE ( Euros )</u>			
						<u>PROPUESTO</u>	<u>FEADER (Eje 2)</u>	<u>MAGRAMA</u>	<u>CAGPDS</u>
4.682,14	4.682,14	0,00	0,00	0,00	0,00	4.682,14	3.511,61	503,33	667,20
<b>TOTAL</b>						<b>4.682,14</b>	<b>3.511,61</b>	<b>503,33</b>	<b>667,20</b>

**INCIDENCIAS**

**INCIDENCIA DESCRIPCIÓN**

80421 Solicita recinto que no está comprometido para la operación.  
 Ref:170000006748480 Recinto:14-047-008-00030-005 Cultivo:101000 OLIVAR-SIN VARIEDAD Secano  
 Ref:170000006748441 Recinto:14-047-008-00053-029 Cultivo:101000 OLIVAR-SIN VARIEDAD Secano

<u>APELLIDOS Y NOMBRE / RAZÓN SOCIAL</u>	<u>NIF</u>	<u>EXPEDIENTE</u>	<u>ANUALIDAD DE PAGO</u>
LOZANO CANO ANTONIA	****4483*	1095305	4ª

**IMPORTE POR ANUALIDAD**

	<u>2015</u>	<u>2016</u>	<u>2017</u>	<u>2018</u>	<u>2019</u>
IMPORTE MÁXIMO SUBVENCIONABLE	332,15 €	332,15 €	332,15 €	332,15 €	332,15 €
IMPORTE MEDIO DE TRANSFERENCIA (€/ha)	114,14 €	114,14 €	114,14 €	114,14 €	114,14 €

**RESUMEN DE UNIDADES**

<u>Cód</u>	<u>GRUPO DE PAGO</u>	<u>Sup. Dec. Admisible (ha)</u>	<u>Sup. Comprometida (ha)</u>	<u>Sup. ajustada compromiso (1) (ha)</u>	<u>% sobredec.</u>	<u>Sup. Propuesta (ha)</u>	<u>Importe Declarado</u>	<u>Importe Topado</u>	<u>Importe Propuesto</u>	<u>Importe tras sobredec.</u>
51	AGRICULTURA MONTAÑA OLIVAR	2,91		2,91	0,00	2,91	332,15	332,15	332,15	332,15
	<b>TOTAL</b>	2,91	2,91	2,91		2,91	332,15	332,15	332,15	332,15

**RECINTOS PROPUESTOS**

<u>REE.</u>	<u>REFERENCIA SIGPAC</u>	<u>CULTIVO</u>	<u>DESCRIPCIÓN CULTIVO</u>	<u>S/R</u>	<u>G.PAGO</u>	<u>PEND. MEDIA (%)</u>	<u>SUP. DEC. ADMISIBLE (ha)</u>	<u>SUP. COMPROM. (ha)</u>	<u>SUP. AJUSTADA COMPROM. (1) (ha)</u>	<u>SUP. CONY. SIGPAC (ha)</u>	<u>SUP. CERTIF. (ha)</u>	<u>SUP. CAMPO (ha)</u>	<u>SUP. CAMPO DETER. CULT. DECLARADO (ha)</u>	<u>SUP. DEC. REDUCIDA (ha)</u>	<u>SUP. PROPUESTA (ha)</u>
1700000005648948	14-047-022-00044-001	101000	OLIVAR-SIN VARIEDAD	S	51	39,28	1,87	1,87	1,87		1,87			1,87	1,87
1700000005648949	14-047-022-00045-001	101000	OLIVAR-SIN VARIEDAD	S	51	51,08	1,04	1,04	1,04		1,04			1,04	1,04

**RESUMEN DE PAGOS**

<u>IMPORTE ( Euros )</u>				
	<u>PROPUESTO</u>	<u>FEADER (Eje 2)</u>	<u>MAGRAMA</u>	<u>CAGPDS</u>
Propuesto a pagar	332,15	249,11	35,71	47,33

**APLICACIÓN DE REDUCCIONES Y SANCIONES**

<u>Importe Calculado</u>	<u>Importe prereduc.</u>	<u>Admisibilidad y compromisos</u>	<u>Presentación tardía</u>	<u>Omisión declaración</u>	<u>Condicionidad</u>	<u>PROPUESTO</u>	<u>IMPORTE ( Euros )</u>			
							<u>FEADER (Eje 2)</u>	<u>MAGRAMA</u>	<u>CAGPDS</u>	
332,15	332,15	0,00	0,00	0,00	0,00	332,15	249,11	35,71	47,33	
						<b>TOTAL</b>	332,15	249,11	35,71	47,33



(1) Superficie declarada admisible ajustada con la superficie comprometida.  
 (2) Factor de penalización valorando el alcance para el tipo de compromiso.

<u>APELLIDOS Y NOMBRE / RAZÓN SOCIAL</u>	<u>NIF</u>	<u>EXPEDIENTE</u>	<u>ANUALIDAD DE PAGO</u>
LOZANO CANO DOLORES	****3105*	1085427	4ª

**IMPORTE POR ANUALIDAD**

	<u>2015</u>	<u>2016</u>	<u>2017</u>	<u>2018</u>	<u>2019</u>
IMPORTE MÁXIMO SUBVENCIONABLE	160,94 €	160,94 €	160,94 €	160,94 €	160,94 €
IMPORTE MEDIO DE TRANSFERENCIA (€/ha)	114,14 €	114,14 €	114,14 €	114,14 €	114,14 €

**RESUMEN DE UNIDADES**

<u>Cód</u>	<u>GRUPO DE PAGO</u>	<u>Sup. Dec. Admisible (ha)</u>	<u>Sup. Comprometida (ha)</u>	<u>Sup. ajustada compromiso (1) (ha)</u>	<u>% sobredec.</u>	<u>Sup. Propuesta (ha)</u>	<u>Importe Declarado</u>	<u>Importe Topado</u>	<u>Importe Propuesto</u>	<u>Importe tras sobredec.</u>
51	AGRICULTURA MONTAÑA OLIVAR	1,41		1,41	0,00	1,41	160,94	160,94	160,94	160,94
	<b>TOTAL</b>	1,41	1,41	1,41		1,41	160,94	160,94	160,94	160,94

**RECINTOS PROPUESTOS**

<u>REE.</u>	<u>REFERENCIA SIGPAC</u>	<u>CULTIVO</u>	<u>DESCRIPCIÓN CULTIVO</u>	<u>S/R</u>	<u>G. PAGO</u>	<u>PEND. MEDIA (%)</u>	<u>SUP. ADMISIBLE (ha)</u>	<u>SUP. COMPROM. (ha)</u>	<u>SUP. AJUSTADA COMPROM. (1) (ha)</u>	<u>SUP. CONY. SIGPAC (ha)</u>	<u>SUP. CERTIF. (ha)</u>	<u>SUP. CAMPO (ha)</u>	<u>SUP. CAMPO DETER. CULT. DECLARADO (ha)</u>	<u>SUP. DEC. REDUCIDA (ha)</u>	<u>SUP. PROPUESTA (ha)</u>
1700000002999948	14-047-023-00169-001	101000	OLIVAR-SIN VARIEDAD	S	51	27,85	1,41	1,41	1,41		1,41			1,41	1,41

**RESUMEN DE PAGOS**

<u>IMPORTE ( Euros )</u>				
	<u>PROPUESTO</u>	<u>FEADER (Eje 2)</u>	<u>MAGRAMA</u>	<u>CAGPDS</u>
Propuesto a pagar	160,94	120,71	17,30	22,93

**APLICACIÓN DE REDUCCIONES Y SANCIONES**

<u>Importe Calculado</u>	<u>Importe prereduc.</u>	<u>Admisibilidad y compromisos</u>	<u>Presentación tardía</u>	<u>Omisión declaración</u>	<u>Condicionabilidad</u>	<u>PROPUESTO</u>	<u>FEADER (Eje 2)</u>	<u>MAGRAMA</u>	<u>CAGPDS</u>
160,94	160,94	0,00	0,00	0,00	0,00	160,94	120,71	17,30	22,93
<b>TOTAL</b>						160,94	120,71	17,30	22,93



(1) Superficie declarada admisible ajustada con la superficie comprometida.  
 (2) Factor de penalización valorando el alcance para el tipo de compromiso.

<u>APELLIDOS Y NOMBRE / RAZÓN SOCIAL</u>	<u>NIF</u>	<u>EXPEDIENTE</u>	<u>ANUALIDAD DE PAGO</u>
LOZANO CANO FRANCISCO	****9990*	1216599	4ª

**IMPORTE POR ANUALIDAD**

	<u>2015</u>	<u>2016</u>	<u>2017</u>	<u>2018</u>	<u>2019</u>
IMPORTE MÁXIMO SUBVENCIONABLE	819,53 €	819,53 €	814,96 €	804,69 €	804,69 €
IMPORTE MEDIO DE TRANSFERENCIA (€/ha)	114,14 €	114,14 €	114,14 €	114,14 €	114,14 €

**RESUMEN DE UNIDADES**

<u>Cód</u>	<u>GRUPO DE PAGO</u>	<u>Sup. Dec. Admisible (ha)</u>	<u>Sup. Comprometida (ha)</u>	<u>Sup. ajustada compromiso (1) (ha)</u>	<u>% sobredec.</u>	<u>Sup. Propuesta (ha)</u>	<u>Importe Declarado</u>	<u>Importe Topado</u>	<u>Importe Propuesto</u>	<u>Importe tras sobredec.</u>
51	AGRICULTURA MONTAÑA OLIVAR	7,14		7,05	0,00	7,05	804,69	804,69	804,69	804,69
	<b>TOTAL</b>	7,14	7,05	7,05		7,05	804,69	804,69	804,69	804,69

**RECINTOS PROPUESTOS**

<u>REE.</u>	<u>REFERENCIA SIGPAC</u>	<u>CULTIVO</u>	<u>DESCRIPCIÓN CULTIVO</u>	<u>S/R</u>	<u>G. PAGO</u>	<u>PEND. MEDIA (%)</u>	<u>SUP. ADMISIBLE (ha)</u>	<u>SUP. COMPROM. (ha)</u>	<u>SUP. AJUSTADA COMPROM. (1) (ha)</u>	<u>SUP. CONY. SIGPAC (ha)</u>	<u>SUP. CERTIF. (ha)</u>	<u>SUP. CAMPO (ha)</u>	<u>SUP. CAMPO DETER. CULT. DECLARADO (ha)</u>	<u>SUP. DEC. REDUCIDA (ha)</u>	<u>SUP. PROPUESTA (ha)</u>
1700000003044749	14-047-023-00145-001	101000	OLIVAR-SIN VARIEDAD	S	51	41,37	2,95	2,95	2,95		2,95			2,95	2,95
1700000003044750	14-047-023-00145-002	101000	OLIVAR-SIN VARIEDAD	S	51	44,38	0,68	0,68	0,68		0,68			0,68	0,68
1700000003044752	14-047-023-00015-001	101000	OLIVAR-SIN VARIEDAD	S	51	30,21	0,70	0,61	0,61		0,70			0,61	0,61
1700000003044753	14-047-023-00070-002	101000	OLIVAR-SIN VARIEDAD	S	51	50,83	1,76	1,76	1,76		1,76			1,76	1,76
1700000003044754	14-047-023-00086-001	101000	OLIVAR-SIN VARIEDAD	S	51	42,07	0,94	0,94	0,94		0,94			0,94	0,94
1700000003044756	14-047-010-00033-001	101000	OLIVAR-SIN VARIEDAD	S	51	45,16	0,11	0,11	0,11		0,11			0,11	0,11

**RESUMEN DE PAGOS**

<u>IMPORTE ( Euros )</u>				
	<u>PROPUESTO</u>	<u>FEADER (Eje 2)</u>	<u>MAGRAMA</u>	<u>CAGPDS</u>
Propuesto a pagar	804,69	603,52	86,50	114,67

**APLICACIÓN DE REDUCCIONES Y SANCIONES**

<u>Importe Calculado</u>	<u>Importe prereduc.</u>	<u>Admisibilidad y compromisos</u>	<u>Presentación tardía</u>	<u>Omisión declaración</u>	<u>Condicionality</u>	<u>PROPUESTO</u>	<u>IMPORTE ( Euros )</u>			
							<u>FEADER (Eje 2)</u>	<u>MAGRAMA</u>	<u>CAGPDS</u>	
804,69	804,69	0,00	0,00	0,00	0,00	804,69	603,52	86,50	114,67	
						<b>TOTAL</b>	804,69	603,52	86,50	114,67



(1) Superficie declarada admisible ajustada con la superficie comprometida.  
 (2) Factor de penalización valorando el alcance para el tipo de compromiso.

**APELLIDOS Y NOMBRE / RAZÓN SOCIAL**

LOZANO CANO JUAN

**NIF**

\*\*\*9622\*

**EXPEDIENTE**

1092967

**ANUALIDAD DE PAGO**

4ª

**IMPORTES POR ANUALIDAD**

	2015	2016	2017	2018	2019
IMPORTE MÁXIMO SUBVENCIONABLE	212,30 €	212,30 €	212,30 €	212,30 €	212,30 €
IMPORTE MEDIO DE TRANSFERENCIA (€/ha)	114,14 €	114,14 €	114,14 €	114,14 €	114,14 €

**RESUMEN DE UNIDADES**

Cód	GRUPO DE PAGO	Sup. Dec. Admisible (ha)	Sup. Comprometida (ha)	Sup. ajustada compromiso (1) (ha)	% sobredec.	Sup. Propuesta (ha)	Importe Declarado	Importe Topado	Importe Propuesto	Importe tras sobredec.
51	AGRICULTURA MONTAÑA OLIVAR	1,86		1,86	0,00	1,86	212,30	212,30	212,30	212,30
	<b>TOTAL</b>	1,86	1,86	1,86		1,86	212,30	212,30	212,30	212,30

**RECINTOS PROPUESTOS**

REE.	REFERENCIA SIGPAC	CULTIVO	DESCRIPCIÓN CULTIVO	S/R	G.PAGO	PEND. MEDIA (%)	SUP. ADMISIBLE (ha)	SUP. COMPROM. (ha)	SUP. AJUSTADA COMPROM. (1) (ha)	SUP. CONY. SIGPAC (ha)	SUP. CERTIF. (ha)	SUP. CAMPO (ha)	SUP. CAMPO DETER. CULT. DECLARADO (ha)	SUP. DEC. REDUCIDA (ha)	SUP. PROPUESTA (ha)
1700000005648196	14-047-023-00143-001	101000	OLIVAR-SIN VARIEDAD	S	51	48,22	1,84	1,84	1,84		1,84			1,84	1,84
1700000005648197	14-047-023-00143-002	101000	OLIVAR-SIN VARIEDAD	S	51	42,13	0,02	0,02	0,02		0,02			0,02	0,02

**RESUMEN DE PAGOS**

<b>IMPORTE ( Euros )</b>				
	PROPUESTO	FEADER (Eje 2)	MAGRAMA	CAGPDS
Propuesto a pagar	212,30	159,23	22,82	30,25

**APLICACIÓN DE REDUCCIONES Y SANCIONES**

Importe Calculado	Importe prereduc.	Admisibilidad y compromisos	Presentación tardía	Omisión declaración	Condicionalidad	PROPUESTO	<b>IMPORTE ( Euros )</b>			
							FEADER (Eje 2)	MAGRAMA	CAGPDS	
212,30	212,30	0,00	0,00	0,00	0,00	212,30	159,23	22,82	30,25	
						<b>TOTAL</b>	212,30	159,23	22,82	30,25



(1) Superficie declarada admisible ajustada con la superficie comprometida.  
 (2) Factor de penalización valorando el alcance para el tipo de compromiso.

<u>APELLIDOS Y NOMBRE / RAZÓN SOCIAL</u>	<u>NIF</u>	<u>EXPEDIENTE</u>	<u>ANUALIDAD DE PAGO</u>
LOZANO CANO LUISA	****4484*	1098087	4ª

**IMPORTE POR ANUALIDAD**

	<u>2015</u>	<u>2016</u>	<u>2017</u>	<u>2018</u>	<u>2019</u>
IMPORTE MÁXIMO SUBVENCIONABLE	336,71 €	336,71 €	336,71 €	336,71 €	336,71 €
IMPORTE MEDIO DE TRANSFERENCIA (€/ha)	114,14 €	114,14 €	114,14 €	114,14 €	114,14 €

**RESUMEN DE UNIDADES**

<u>Cód</u>	<u>GRUPO DE PAGO</u>	<u>Sup. Dec. Admisible (ha)</u>	<u>Sup. Comprometida (ha)</u>	<u>Sup. ajustada compromiso (1) (ha)</u>	<u>% sobredec.</u>	<u>Sup. Propuesta (ha)</u>	<u>Importe Declarado</u>	<u>Importe Topado</u>	<u>Importe Propuesto</u>	<u>Importe tras sobredec.</u>
51	AGRICULTURA MONTAÑA OLIVAR	2,95		2,95	0,00	2,95	336,71	336,71	336,71	336,71
	<b>TOTAL</b>	2,95	2,95	2,95		2,95	336,71	336,71	336,71	336,71

**RECINTOS PROPUESTOS**

<u>REE.</u>	<u>REFERENCIA SIGPAC</u>	<u>CULTIVO</u>	<u>DESCRIPCIÓN CULTIVO</u>	<u>S/R</u>	<u>G. PAGO</u>	<u>PEND. MEDIA (%)</u>	<u>SUP. DEC. ADMISIBLE (ha)</u>	<u>SUP. COMPROM. (ha)</u>	<u>SUP. AJUSTADA COMPROM. (1) (ha)</u>	<u>SUP. CONY. SIGPAC (ha)</u>	<u>SUP. CERTIF. (ha)</u>	<u>SUP. CAMPO (ha)</u>	<u>SUP. CAMPO DETER. CULT. DECLARADO (ha)</u>	<u>SUP. DEC. REDUCIDA (ha)</u>	<u>SUP. PROPUESTA (ha)</u>
1700000005642866	14-047-023-00144-002	101000	OLIVAR-SIN VARIEDAD	S	51	44,89	1,26	1,26	1,26		1,26			1,26	1,26
1700000005642867	14-047-023-00144-003	101000	OLIVAR-SIN VARIEDAD	S	51	29,52	0,63	0,63	0,63		0,63			0,63	0,63
1700000005642868	14-047-023-00144-004	101000	OLIVAR-SIN VARIEDAD	S	51	39,39	1,06	1,06	1,06		1,06			1,06	1,06

**RESUMEN DE PAGOS**

<u>IMPORTE ( Euros )</u>				
	<u>PROPUESTO</u>	<u>FEADER (Eje 2)</u>	<u>MAGRAMA</u>	<u>CAGPDS</u>
Propuesto a pagar	336,71	252,53	36,20	47,98

**APLICACIÓN DE REDUCCIONES Y SANCIONES**

<u>Importe Calculado</u>	<u>Importe prereduc.</u>	<u>Admisibilidad y compromisos</u>	<u>Presentación tardía</u>	<u>Omisión declaración</u>	<u>Condicionabilidad</u>	<u>IMPORTE ( Euros )</u>				
						<u>PROPUESTO</u>	<u>FEADER (Eje 2)</u>	<u>MAGRAMA</u>	<u>CAGPDS</u>	
336,71	336,71	0,00	0,00	0,00	0,00	336,71	252,53	36,20	47,98	
						<b>TOTAL</b>	336,71	252,53	36,20	47,98



(1) Superficie declarada admisible ajustada con la superficie comprometida.  
 (2) Factor de penalización valorando el alcance para el tipo de compromiso.

<u>APELLIDOS Y NOMBRE / RAZÓN SOCIAL</u>	<u>NIF</u>	<u>EXPEDIENTE</u>	<u>ANUALIDAD DE PAGO</u>
LOZANO GOMEZ MANUEL VICENTE	****8707*	1159353	4ª

**IMPORTES POR ANUALIDAD**

	<u>2015</u>	<u>2016</u>	<u>2017</u>	<u>2018</u>	<u>2019</u>
IMPORTE MÁXIMO SUBVENCIONABLE	1.850,21 €	1.850,21 €	1.850,21 €	1.850,21 €	1.850,21 €
IMPORTE MEDIO DE TRANSFERENCIA (€/ha)	114,14 €	114,14 €	114,14 €	114,14 €	114,14 €

**RESUMEN DE UNIDADES**

<u>Cód</u>	<u>GRUPO DE PAGO</u>	<u>Sup. Dec. Admisible (ha)</u>	<u>Sup. Comprometida (ha)</u>	<u>Sup. ajustada compromiso (1) (ha)</u>	<u>% sobredec.</u>	<u>Sup. Propuesta (ha)</u>	<u>Importe Declarado</u>	<u>Importe Topado</u>	<u>Importe Propuesto</u>	<u>Importe tras sobredec.</u>
51	AGRICULTURA MONTAÑA OLIVAR	16,21		16,21	0,00	16,21	1.850,21	1.850,21	1.850,21	1.850,21
	<b>TOTAL</b>	16,21	16,21	16,21		16,21	1.850,21	1.850,21	1.850,21	1.850,21

**RECINTOS PROPUESTOS**

<u>REE.</u>	<u>REFERENCIA SIGPAC</u>	<u>CULTIVO</u>	<u>DESCRIPCIÓN CULTIVO</u>	<u>S/R</u>	<u>G.PAGO</u>	<u>PEND. MEDIA (%)</u>	<u>SUP. DEC. ADMISIBLE (ha)</u>	<u>SUP. COMPROM. (ha)</u>	<u>SUP. AJUSTADA COMPROM. (1) (ha)</u>	<u>SUP. CONY. SIGPAC (ha)</u>	<u>SUP. CERTIF. (ha)</u>	<u>SUP. CAMPO (ha)</u>	<u>SUP. CAMPO DETER. CULT. DECLARADO (ha)</u>	<u>SUP. DEC. REDUCIDA (ha)</u>	<u>SUP. PROPUESTA (ha)</u>
1700000004650225	14-073-033-00039-001	101000	OLIVAR-SIN VARIEDAD	S	51	21,95	0,50	10,73	0,50		0,50			0,50	0,50
1700000004650226	14-073-033-00049-001	101000	OLIVAR-SIN VARIEDAD	S	51	26,38	5,48	5,48	5,48		5,48			5,48	5,48
1700000004650228	14-073-033-00039-001	101000	OLIVAR-SIN VARIEDAD	S	51	21,95	10,23	10,73	10,23		10,23			10,23	10,23

**RESUMEN DE PAGOS**

<u>IMPORTE ( Euros )</u>			
<u>FEADER</u>			
<u>PROPUESTO</u>	<u>(Eje 2)</u>	<u>MAGRAMA</u>	<u>CAGPDS</u>
Propuesto a pagar	1.850,21	1.387,66	198,90
			263,65

**APLICACIÓN DE REDUCCIONES Y SANCIONES**

<u>Importe Calculado</u>	<u>Importe prereduc.</u>	<u>Admisibilidad y compromisos</u>	<u>Presentación tardía</u>	<u>Omisión declaración</u>	<u>Condicionabilidad</u>	<u>IMPORTE ( Euros )</u>			
						<u>FEADER</u>			
						<u>PROPUESTO</u>	<u>(Eje 2)</u>	<u>MAGRAMA</u>	<u>CAGPDS</u>
1.850,21	1.850,21	0,00	0,00	0,00	0,00	1.850,21	1.387,66	198,90	263,65
<b>TOTAL</b>						1.850,21	1.387,66	198,90	263,65

**INCIDENCIAS**

**INCIDENCIA DESCRIPCIÓN**

80421 Solicita recinto que no está comprometido para la operación.  
 Ref:1700000004650238 Recinto:14-073-033-00040-001 Cultivo:101000 OLIVAR-SIN VARIEDAD Secano



<u>APELLIDOS Y NOMBRE / RAZÓN SOCIAL</u>	<u>NIF</u>	<u>EXPEDIENTE</u>	<u>ANUALIDAD DE PAGO</u>		
LOZANO REDONDO AMBROSIO	****5560*	1229234	4ª		
<u>IMPORTE POR ANUALIDAD</u>					
	<u>2015</u>	<u>2016</u>	<u>2017</u>	<u>2018</u>	<u>2019</u>
<b>IMPORTE MÁXIMO SUBVENCIONABLE</b>	1.298,91 €	1.298,91 €	1.298,91 €	1.133,41 €	1.126,56 €
<b>IMPORTE MEDIO DE TRANSFERENCIA (€/ha)</b>	114,14 €	114,14 €	114,14 €	114,14 €	114,14 €

RESUMEN DE UNIDADES

<u>Cód</u>	<u>GRUPO DE PAGO</u>	<u>Sup. Dec. Admisible (ha)</u>	<u>Sup. Comprometida (ha)</u>	<u>Sup. ajustada compromiso (1) (ha)</u>	<u>% sobredec.</u>	<u>Sup. Propuesta (ha)</u>	<u>Importe Declarado</u>	<u>Importe Topado</u>	<u>Importe Propuesto</u>	<u>Importe tras sobredec.</u>
51	AGRICULTURA MONTAÑA OLIVAR	9,93		9,93	0,61	9,87	1.133,41	1.133,41	1.126,56	1.126,56
<b>TOTAL</b>		9,93	9,93	9,93		9,87	1.133,41	1.133,41	1.126,56	1.126,56

RECINTOS PROPUESTOS

<u>REF.</u>	<u>REFERENCIA SIGPAC</u>	<u>CULTIVO</u>	<u>DESCRIPCIÓN CULTIVO</u>	<u>S/R</u>	<u>G.PAGO</u>	<u>PEND. MEDIA (%)</u>	<u>SUP. DEC. ADMISIBLE (ha)</u>	<u>SUP. COMPROM. (ha)</u>	<u>SUP. AJUSTADA COMPROM. (1) (ha)</u>	<u>SUP. CONY. SIGPAC (ha)</u>	<u>SUP. CERTIE. (ha)</u>	<u>SUP. CAMPO (ha)</u>	<u>SUP. CAMPO DETER. CULT. DECLARADO (ha)</u>	<u>SUP. DEC. REDUCIDA (ha)</u>	<u>SUP. PROPUESTA (ha)</u>
170000006871367	14-047-009-00131-001	101000	OLIVAR-SIN VARIEDAD	S	51	44,88	3,64	3,64	3,64		3,64	3,65	3,47	3,64	3,64
170000006871368	14-047-010-00009-001	101000	OLIVAR-SIN VARIEDAD	S	51	37,95	1,45	1,45	1,45		1,45	1,45	1,45	1,45	1,45
170000006871377	14-047-010-00003-002	101000	OLIVAR-SIN VARIEDAD	S	51	52,72	0,22	0,22	0,22		0,22	0,21	0,19	0,22	0,21
170000006871379	14-047-010-00004-002	101000	OLIVAR-SIN VARIEDAD	S	51	49,40	0,33	0,33	0,33		0,33	0,33	0,33	0,33	0,33
170000006871380	14-047-010-00005-003	101000	OLIVAR-SIN VARIEDAD	S	51	48,55	0,60	0,60	0,60		0,60	0,60	0,60	0,60	0,60
170000006871382	14-047-010-00011-004	101000	OLIVAR-SIN VARIEDAD	S	51	46,96	1,59	1,59	1,59		1,63	1,59	1,59	1,59	1,59
170000006871384	14-047-009-00155-001	101000	OLIVAR-SIN VARIEDAD	S	51	51,56	0,23	0,23	0,23		0,23	0,23	0,23	0,23	0,23
170000006871385	14-047-009-00156-001	101000	OLIVAR-SIN VARIEDAD	S	51	39,60	1,54	1,54	1,54		1,68	1,54	1,54	1,54	1,54
170000006871386	14-047-010-00011-004	101000	OLIVAR-SIN VARIEDAD	S	51	46,96	0,33	1,97	0,33		0,34	0,28	0,28	0,33	0,28

RESUMEN DE PAGOS

<u>IMPORTE ( Euros )</u>				
<u>FEADER</u>				
	<u>PROPUESTO</u>	<u>(Eje 2)</u>	<u>MAGRAMA</u>	<u>CAGPDS</u>
Propuesto a pagar	1.081,50	811,13	116,26	154,11

APLICACIÓN DE REDUCCIONES Y SANCIONES

<u>Importe Calculado</u>	<u>Importe prereduc.</u>	<u>Admisibilidad y compromisos</u>	<u>Presentación tardía</u>	<u>Omisión declaración</u>	<u>Condicionabilidad</u>	<u>PROPUESTO</u>	<u>FEADER</u>		
							<u>(Eje 2)</u>	<u>MAGRAMA</u>	<u>CAGPDS</u>
1.126,56	1.126,56	4,00	0,00	0,00	0,00	1.081,50	811,13	116,26	154,11
<b>TOTAL</b>						1.081,50	811,13	116,26	154,11

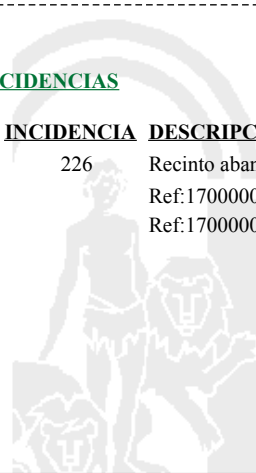
DETALLE DE REDUCCIONES Y SANCIONES POR INCUMPLIMIENTOS DE ADMISIBILIDAD Y COMPROMISOS

<u>Tipo</u>	<u>Compromiso</u>	<u>Sup. Calculada</u>	<u>Sup. Incumpli.</u>	<u>Factor Alcance (2)</u>	<u>Coef. Línea Base</u>	<u>Coef. Acumulación</u>	<u>Coef. Reiteración</u>	<u>Importe Ayuda</u>	<u>Factor Sanción</u>	<u>Importe Sanción</u>	<u>Aplicado</u>
B1	Cultivo solicitado distinto al determinado.	9,87	0,19	0,02	1,00	1,00	1,50	1.126,56 €	0,03	33,80 €	NO
<u>Tipo</u>	<u>Compromiso</u>			<u>Factor Alcance (2)</u>	<u>Coef. Línea Base</u>	<u>Coef. Acumulación</u>	<u>Coef. Reiteración</u>	<u>Importe Ayuda</u>	<u>Factor Sanción</u>	<u>Importe Sanción</u>	<u>Aplicado</u>
B2	El mantenimiento de una cubierta vegetal espontánea.			0,04	1,00	1,00	1,00	1.126,56 €	0,04	45,06 €	SI
<u>Tipo</u>	<u>Elemento</u>	<u>Sup. Calculada</u>	<u>Sup. Incumpli.</u>	<u>Factor Alcance (2)</u>							
B2	Entre el 15 de octubre y el 15 de marzo del año siguiente.	9,87	0,38	0,03							
B3	El manejo de las cubiertas vegetales para limitar la competencia por agua y nutrientes se realizará a finales de invierno o en primavera mediante siega mecánica o por aprovechamiento a diente. Igualmente, se procurará establecer buenas prácticas de manejo en las cubiertas que permitan el autoabastecimiento de un banco propio de semillas.	9,87	0,10	0,01							

INCIDENCIAS

INCIDENCIA DESCRIPCIÓN

226 Recinto abandonado según SIGPAC por el que solicita alguna ayuda.  
 Ref: 170000006871378 Recinto: 14-047-010-00004-001 Cultivo: 101000 OLIVAR-SIN VARIEDAD Secano  
 Ref: 170000006871381 Recinto: 14-047-010-00005-004 Cultivo: 101000 OLIVAR-SIN VARIEDAD Secano



(1) Superficie declarada admisible ajustada con la superficie comprometida.  
 (2) Factor de penalización valorando el alcance para el tipo de compromiso.



<u>APELLIDOS Y NOMBRE / RAZÓN SOCIAL</u>	<u>NIF</u>	<u>EXPEDIENTE</u>	<u>ANUALIDAD DE PAGO</u>
LOZANO RUIZ MARIA FELISA	****4567*	1226517	4ª

**IMPORTE POR ANUALIDAD**

	<u>2015</u>	<u>2016</u>	<u>2017</u>	<u>2018</u>	<u>2019</u>
IMPORTE MÁXIMO SUBVENCIONABLE	1.651,61 €	1.651,61 €	1.651,61 €	1.651,61 €	1.651,61 €
IMPORTE MEDIO DE TRANSFERENCIA (€/ha)	114,14 €	114,14 €	114,14 €	114,14 €	114,14 €

**RESUMEN DE UNIDADES**

<u>Cód</u>	<u>GRUPO DE PAGO</u>	<u>Sup. Dec. Admisible (ha)</u>	<u>Sup. Comprometida (ha)</u>	<u>Sup. ajustada compromiso (1) (ha)</u>	<u>% sobredec.</u>	<u>Sup. Propuesta (ha)</u>	<u>Importe Declarado</u>	<u>Importe Topado</u>	<u>Importe Propuesto</u>	<u>Importe tras sobredec.</u>
51	AGRICULTURA MONTAÑA OLIVAR	14,47		14,47	0,00	14,47	1.651,61	1.651,61	1.651,61	1.651,61
	<b>TOTAL</b>	14,47	14,47	14,47		14,47	1.651,61	1.651,61	1.651,61	1.651,61

**RECINTOS PROPUESTOS**

<u>REE.</u>	<u>REFERENCIA SIGPAC</u>	<u>CULTIVO</u>	<u>DESCRIPCIÓN CULTIVO</u>	<u>S/R</u>	<u>G.PAGO</u>	<u>PEND. MEDIA (%)</u>	<u>SUP. DEC. ADMISIBLE (ha)</u>	<u>SUP. COMPROM. (ha)</u>	<u>SUP. AJUSTADA COMPROM. (1) (ha)</u>	<u>SUP. CONY. SIGPAC (ha)</u>	<u>SUP. CERTIF. (ha)</u>	<u>SUP. CAMPO (ha)</u>	<u>SUP. CAMPO DETER. CULT. DECLARADO (ha)</u>	<u>SUP. DEC. REDUCIDA (ha)</u>	<u>SUP. PROPUESTA (ha)</u>
1700000005677417	14-047-023-00009-021	101000	OLIVAR-SIN VARIEDAD	S	51	32,83	0,89	0,89	0,89		0,89			0,89	0,89
1700000005677418	14-047-023-00146-001	101000	OLIVAR-SIN VARIEDAD	S	51	30,04	2,18	2,18	2,18		2,18			2,18	2,18
1700000005677419	14-047-023-00147-003	101000	OLIVAR-SIN VARIEDAD	S	51	33,18	1,35	2,92	1,35		1,35			1,35	1,35
1700000005677420	14-047-023-00147-003	101000	OLIVAR-SIN VARIEDAD	S	51	33,18	1,57	2,92	1,57		1,57			1,57	1,57
1700000005677421	14-047-023-00009-006	101000	OLIVAR-SIN VARIEDAD	S	51	38,80	2,64	2,64	2,64		2,64			2,64	2,64
1700000005677422	14-047-023-00009-020	101000	OLIVAR-SIN VARIEDAD	S	51	27,09	0,07	0,07	0,07		0,07			0,07	0,07
1700000005677427	14-047-022-00064-003	101000	OLIVAR-SIN VARIEDAD	S	51	65,48	3,67	3,67	3,67		3,67			3,67	3,67
1700000005677428	14-047-023-00009-005	101000	OLIVAR-SIN VARIEDAD	S	51	36,57	1,56	1,56	1,56		1,56			1,56	1,56
1700000005677429	14-047-022-00037-001	101000	OLIVAR-SIN VARIEDAD	S	51	27,22	0,53	0,53	0,53		0,53			0,53	0,53
1700000005677430	14-047-022-00064-002	101000	OLIVAR-SIN VARIEDAD	S	51	84,25	0,01	0,01	0,01		0,01			0,01	0,01

**RESUMEN DE PAGOS**

	<u>IMPORTE ( Euros )</u>			
	<u>PROPUESTO</u>	<u>FEADER (Eje 2)</u>	<u>MAGRAMA</u>	<u>CAGPDS</u>
Propuesto a pagar	1.651,61	1.238,71	177,55	235,35

**APLICACIÓN DE REDUCCIONES Y SANCIONES**

<u>Importe Calculado</u>	<u>Importe prereduc.</u>	<u>Admisibilidad y compromisos</u>	<u>Presentación tardía</u>	<u>Omisión declaración</u>	<u>Condicionality</u>	<u>PROPUESTO</u>	<u>IMPORTE ( Euros )</u>			
							<u>FEADER (Eje 2)</u>	<u>MAGRAMA</u>	<u>CAGPDS</u>	
1.651,61	1.651,61	0,00	0,00	0,00	0,00	1.651,61	1.238,71	177,55	235,35	
						<b>TOTAL</b>	1.651,61	1.238,71	177,55	235,35



(1) Superficie declarada admisible ajustada con la superficie comprometida.  
 (2) Factor de penalización valorando el alcance para el tipo de compromiso.

<u>APELLIDOS Y NOMBRE / RAZÓN SOCIAL</u>	<u>NIF</u>	<u>EXPEDIENTE</u>	<u>ANUALIDAD DE PAGO</u>
LUNA IRURETA JOSE LUIS	***7591*	1090638	4ª

**IMPORTE POR ANUALIDAD**

	<u>2015</u>	<u>2016</u>	<u>2017</u>	<u>2018</u>	<u>2019</u>
IMPORTE MÁXIMO SUBVENCIONABLE	552,44 €	552,44 €	552,44 €	552,44 €	552,44 €
IMPORTE MEDIO DE TRANSFERENCIA (€/ha)	114,14 €	114,14 €	114,14 €	114,14 €	114,14 €

**RESUMEN DE UNIDADES**

<u>Cód</u>	<u>GRUPO DE PAGO</u>	<u>Sup. Dec. Admisible (ha)</u>	<u>Sup. Comprometida (ha)</u>	<u>Sup. ajustada compromiso (1) (ha)</u>	<u>% sobredec.</u>	<u>Sup. Propuesta (ha)</u>	<u>Importe Declarado</u>	<u>Importe Topado</u>	<u>Importe Propuesto</u>	<u>Importe tras sobredec.</u>
51	AGRICULTURA MONTAÑA OLIVAR	4,94		4,84	0,00	4,84	552,44	552,44	552,44	552,44
	<b>TOTAL</b>	4,94	4,84	4,84		4,84	552,44	552,44	552,44	552,44

**RECINTOS PROPUESTOS**

<u>REE.</u>	<u>REFERENCIA SIGPAC</u>	<u>CULTIVO</u>	<u>DESCRIPCIÓN CULTIVO</u>	<u>S/R</u>	<u>G. PAGO</u>	<u>PEND. MEDIA (%)</u>	<u>SUP. ADMISIBLE (ha)</u>	<u>SUP. COMPROM. (ha)</u>	<u>SUP. AJUSTADA COMPROM. (1) (ha)</u>	<u>SUP. CONY. SIGPAC (ha)</u>	<u>SUP. CERTIF. (ha)</u>	<u>SUP. CAMPO (ha)</u>	<u>SUP. CAMPO DETER. CULT. DECLARADO (ha)</u>	<u>SUP. DEC. REDUCIDA (ha)</u>	<u>SUP. PROPUESTA (ha)</u>
1700000005987510	14-001-022-00025-010	101000	OLIVAR-SIN VARIEDAD	S	51	37,16	0,40	0,40	0,40		0,40	0,40	0,40	0,40	0,40
1700000005987511	14-001-022-00026-002	101000	OLIVAR-SIN VARIEDAD	S	51	39,33	1,66	1,57	1,57		1,66	1,66	1,66	1,57	1,57
1700000005987512	14-001-022-00027-001	101000	OLIVAR-SIN VARIEDAD	S	51	41,62	0,81	0,81	0,81		0,81	0,81	0,81	0,81	0,81
1700000005987513	14-001-022-00028-001	101000	OLIVAR-SIN VARIEDAD	S	51	34,85	0,52	0,52	0,52		0,52	0,52	0,52	0,52	0,52
1700000005987514	14-001-022-00029-002	101000	OLIVAR-SIN VARIEDAD	S	51	28,83	0,09	0,09	0,09		0,09	0,09	0,09	0,09	0,09
1700000005987515	14-001-022-00032-004	101000	OLIVAR-SIN VARIEDAD	S	51	40,75	1,29	1,29	1,29		1,29	1,29	1,29	1,29	1,29
1700000005987516	14-001-022-09004-020	101000	OLIVAR-SIN VARIEDAD	S	51	34,20	0,17	0,16	0,16		0,17	0,17	0,17	0,16	0,16

**RESUMEN DE PAGOS**

	<u>IMPORTE ( Euros )</u>			
	<u>PROPUESTO</u>	<u>FEADER (Eje 2)</u>	<u>MAGRAMA</u>	<u>CAGPDS</u>
Propuesto a pagar	552,44	414,33	59,39	78,72

**APLICACIÓN DE REDUCCIONES Y SANCIONES**

<u>Importe Calculado</u>	<u>Importe prereduc.</u>	<u>Admisibilidad y compromisos</u>	<u>Presentación tardía</u>	<u>Omisión declaración</u>	<u>Condicionabilidad</u>	<u>IMPORTE ( Euros )</u>				
						<u>PROPUESTO</u>	<u>FEADER (Eje 2)</u>	<u>MAGRAMA</u>	<u>CAGPDS</u>	
552,44	552,44	0,00	0,00	0,00	0,00	552,44	414,33	59,39	78,72	
						<b>TOTAL</b>	552,44	414,33	59,39	78,72



(1) Superficie declarada admisible ajustada con la superficie comprometida.  
 (2) Factor de penalización valorando el alcance para el tipo de compromiso.

<u>APELLIDOS Y NOMBRE / RAZÓN SOCIAL</u>	<u>NIF</u>	<u>EXPEDIENTE</u>	<u>ANUALIDAD DE PAGO</u>
LUNA RUBIO MIGUEL	****3605*	1140338	4ª

**IMPORTES POR ANUALIDAD**

	<u>2015</u>	<u>2016</u>	<u>2017</u>	<u>2018</u>	<u>2019</u>
IMPORTE MÁXIMO SUBVENCIONABLE	0,00 €	0,00 €	2.165,23 €	2.165,23 €	2.165,23 €
IMPORTE MEDIO DE TRANSFERENCIA (€/ha)	0,00 €	0,00 €	114,14 €	114,14 €	114,14 €

**RESUMEN DE UNIDADES**

<u>Cód</u>	<u>GRUPO DE PAGO</u>	<u>Sup. Dec. Admisible (ha)</u>	<u>Sup. Comprometida (ha)</u>	<u>Sup. ajustada compromiso (1) (ha)</u>	<u>% sobredec.</u>	<u>Sup. Propuesta (ha)</u>	<u>Importe Declarado</u>	<u>Importe Topado</u>	<u>Importe Propuesto</u>	<u>Importe tras sobredec.</u>
51	AGRICULTURA MONTAÑA OLIVAR	18,97		18,97	0,00	18,97	2.165,24	2.165,23	2.165,23	2.165,23
	<b>TOTAL</b>	18,97	18,97	18,97		18,97	2.165,24	2.165,23	2.165,23	2.165,23

**RECINTOS PROPUESTOS**

<u>REE.</u>	<u>REFERENCIA SIGPAC</u>	<u>CULTIVO</u>	<u>DESCRIPCIÓN CULTIVO</u>	<u>S/R</u>	<u>G. PAGO</u>	<u>PEND. MEDIA (%)</u>	<u>SUP. DEC. ADMISIBLE (ha)</u>	<u>SUP. COMPROM. (ha)</u>	<u>SUP. AJUSTADA COMPROM. (1) (ha)</u>	<u>SUP. CONY. SIGPAC (ha)</u>	<u>SUP. CERTIF. (ha)</u>	<u>SUP. CAMPO (ha)</u>	<u>SUP. CAMPO DETER. CULT. DECLARADO (ha)</u>	<u>SUP. DEC. REDUCIDA (ha)</u>	<u>SUP. PROPUESTA (ha)</u>
1700000007077179	14-054-030-00022-063	101000	OLIVAR-SIN VARIEDAD	S	51	21,25	10,37	10,37	10,37		10,37			10,37	10,37
1700000007077182	14-054-052-00036-002	101000	OLIVAR-SIN VARIEDAD	S	51	35,85	2,47	2,47	2,47		2,47			2,47	2,47
1700000007077183	14-054-053-00014-005	101000	OLIVAR-SIN VARIEDAD	S	51	72,33	6,13	6,13	6,13		6,13			6,13	6,13

**RESUMEN DE PAGOS**

<u>IMPORTE ( Euros )</u>			
<u>FEADER</u>			
<u>PROPUESTO</u>	<u>(Eje 2)</u>	<u>MAGRAMA</u>	<u>CAGPDS</u>
Propuesto a pagar	2.165,23	1.623,92	308,55

**APLICACIÓN DE REDUCCIONES Y SANCIONES**

<u>Importe Calculado</u>	<u>Importe prereduc.</u>	<u>Admisibilidad y compromisos</u>	<u>Presentación tardía</u>	<u>Omisión declaración</u>	<u>Condicionabilidad</u>	<u>IMPORTE ( Euros )</u>			
<u>FEADER</u>						<u>PROPUESTO</u>	<u>(Eje 2)</u>	<u>MAGRAMA</u>	<u>CAGPDS</u>
2.165,23	2.165,23	0,00	0,00	0,00	0,00	2.165,23	1.623,92	232,76	308,55
<b>TOTAL</b>						2.165,23	1.623,92	232,76	308,55



(1) Superficie declarada admisible ajustada con la superficie comprometida.  
 (2) Factor de penalización valorando el alcance para el tipo de compromiso.

**APELLIDOS Y NOMBRE / RAZÓN SOCIAL**

LUQUE CALDERON MARIA

**NIF**

\*\*\*\*4886\*

**EXPEDIENTE**

1225747

**ANUALIDAD DE PAGO**

4ª

**IMPORTE POR ANUALIDAD**

	2015	2016	2017	2018	2019
IMPORTE MÁXIMO SUBVENCIONABLE	3.440,18 €	3.440,18 €	3.363,71 €	3.363,71 €	3.362,57 €
IMPORTE MEDIO DE TRANSFERENCIA (€/ha)	114,14 €	114,14 €	114,14 €	114,14 €	114,14 €

**RESUMEN DE UNIDADES**

Cód	GRUPO DE PAGO	Sup. Dec. Admisible (ha)	Sup. Comprometida (ha)	Sup. ajustada compromiso (1) (ha)	% sobredec.	Sup. Propuesta (ha)	Importe Declarado	Importe Topado	Importe Propuesto	Importe tras sobredec.
51	AGRICULTURA MONTAÑA OLIVAR	29,46		29,46	0,00	29,46	3.362,56	3.362,57	3.362,56	3.362,56
	<b>TOTAL</b>	29,46	29,47	29,46		29,46	3.362,56	3.362,57	3.362,56	3.362,56

**RECINTOS PROPUESTOS**

REE.	REFERENCIA SIGPAC	CULTIVO	DESCRIPCIÓN CULTIVO	S/R	G.PAGO	PEND. MEDIA (%)	SUP. DEC. ADMISIBLE (ha)	SUP. COMPROM. (ha)	SUP. AJUSTADA COMPR.(1) (ha)	SUP. CONY. SIGPAC (ha)	SUP. CERTIE. (ha)	SUP. CAMPO (ha)	SUP. CAMPO DETER. CULT. DECLARADO (ha)	SUP. DEC. REDUCIDA (ha)	SUP. PROPUESTA (ha)
1700000007023016	14-043-026-00123-003	101000	OLIVAR-SIN VARIEDAD	S	51	32,64	4,49	4,49	4,49	4,49	4,49			4,49	4,49
1700000007023017	14-043-026-00123-012	101000	OLIVAR-SIN VARIEDAD	S	51	24,66	0,23	0,23	0,23	0,23	0,23			0,23	0,23
1700000007023018	14-043-026-00124-001	101000	OLIVAR-SIN VARIEDAD	S	51	31,03	1,18	1,18	1,18	1,18	1,18			1,18	1,18
1700000007023019	14-043-026-00125-002	101000	OLIVAR-SIN VARIEDAD	S	51	37,10	0,48	0,48	0,48	0,48	0,48			0,48	0,48
1700000007023021	14-043-026-00253-003	101000	OLIVAR-SIN VARIEDAD	S	51	37,96	9,65	9,68	9,65	9,65	9,65			9,65	9,65
1700000007023022	14-043-026-00253-004	101000	OLIVAR-SIN VARIEDAD	S	51	44,74	1,65	1,65	1,65	1,65	1,65			1,65	1,65
1700000007023023	14-043-026-00123-008	101000	OLIVAR-SIN VARIEDAD	S	51	34,50	11,73	11,73	11,73	11,73	11,73			11,73	11,73
1700000007023025	14-043-026-00123-009	101000	OLIVAR-SIN VARIEDAD	S	51	23,03	0,05	0,05	0,05	0,05	0,05			0,05	0,05

**RESUMEN DE PAGOS**

<b>IMPORTE ( Euros )</b>			
	PROPUESTO	FEADER (Eje 2)	CAGPDS
Propuesto a pagar	3.362,56	2.521,92	479,16
		MAGRAMA	361,48

**APLICACIÓN DE REDUCCIONES Y SANCIONES**

Importe Calculado	Importe prereduc.	Admisibilidad y compromisos	Presentación tardía	Omisión declaración	Condicionidad	PROPUESTO	FEADER (Eje 2)	MAGRAMA	CAGPDS	
3.362,56	3.362,56	0,00	0,00	0,00	0,00	3.362,56	2.521,92	361,48	479,16	
<b>TOTAL</b>							3.362,56	2.521,92	361,48	479,16



(1) Superficie declarada admisible ajustada con la superficie comprometida.  
 (2) Factor de penalización valorando el alcance para el tipo de compromiso.

<u>APELLIDOS Y NOMBRE / RAZÓN SOCIAL</u>	<u>NIF</u>	<u>EXPEDIENTE</u>	<u>ANUALIDAD DE PAGO</u>
LUQUE SERRANO JUAN FRANCISCO	****7848*	1210797	4ª

**IMPORTE POR ANUALIDAD**

	<u>2015</u>	<u>2016</u>	<u>2017</u>	<u>2018</u>	<u>2019</u>
IMPORTE MÁXIMO SUBVENCIONABLE	199,75 €	199,75 €	199,75 €	199,75 €	199,75 €
IMPORTE MEDIO DE TRANSFERENCIA (€/ha)	114,14 €	114,14 €	114,14 €	114,14 €	114,14 €

**RESUMEN DE UNIDADES**

<u>Cód</u>	<u>GRUPO DE PAGO</u>	<u>Sup. Dec. Admisible (ha)</u>	<u>Sup. Comprometida (ha)</u>	<u>Sup. ajustada compromiso (1) (ha)</u>	<u>% sobredec.</u>	<u>Sup. Propuesta (ha)</u>	<u>Importe Declarado</u>	<u>Importe Topado</u>	<u>Importe Propuesto</u>	<u>Importe tras sobredec.</u>
51	AGRICULTURA MONTAÑA OLIVAR	1,75		1,75	0,00	1,75	199,75	199,75	199,75	199,75
	<b>TOTAL</b>	1,75	1,75	1,75		1,75	199,75	199,75	199,75	199,75

**RECINTOS PROPUESTOS**

<u>REE.</u>	<u>REFERENCIA SIGPAC</u>	<u>CULTIVO</u>	<u>DESCRIPCIÓN CULTIVO</u>	<u>S/R</u>	<u>G.PAGO</u>	<u>PEND. MEDIA (%)</u>	<u>SUP. DEC. ADMISIBLE (ha)</u>	<u>SUP. COMPROM. (ha)</u>	<u>SUP. AJUSTADA COMPROM. (1) (ha)</u>	<u>SUP. CONY. SIGPAC (ha)</u>	<u>SUP. CERTIF. (ha)</u>	<u>SUP. CAMPO (ha)</u>	<u>SUP. CAMPO DETER. CULT. DECLARADO (ha)</u>	<u>SUP. DEC. REDUCIDA (ha)</u>	<u>SUP. PROPUESTA (ha)</u>
1700000003620726	14-013-018-00045-001	101000	OLIVAR-SIN VARIEDAD	S	51	36,65	1,75	1,75	1,75		1,75			1,75	1,75

**RESUMEN DE PAGOS**

<u>IMPORTE ( Euros )</u>				
	<u>PROPUESTO</u>	<u>FEADER (Eje 2)</u>	<u>MAGRAMA</u>	<u>CAGPDS</u>
Propuesto a pagar	199,75	149,81	21,47	28,47

**APLICACIÓN DE REDUCCIONES Y SANCIONES**

<u>Importe Calculado</u>	<u>Importe prereduc.</u>	<u>Admisibilidad y compromisos</u>	<u>Presentación tardía</u>	<u>Omisión declaración</u>	<u>Condicionabilidad</u>	<u>PROPUESTO</u>	<u>FEADER (Eje 2)</u>	<u>MAGRAMA</u>	<u>CAGPDS</u>
199,75	199,75	0,00	0,00	0,00	0,00	199,75	149,81	21,47	28,47
<b>TOTAL</b>						199,75	149,81	21,47	28,47

**INCIDENCIAS**

**INCIDENCIA DESCRIPCIÓN**

- 80403 Explotación no inscrita en SIPEA o con superficie certificada cero.(anexo 1, Orden 26 mayo 2015).  
Ref:1700000003620730 Recinto:14-013-023-00413-003 Cultivo:101000 OLIVAR-SIN VARIEDAD Secano
- 80421 Solicita recinto que no está comprometido para la operación.  
Ref:1700000003620730 Recinto:14-013-023-00413-003 Cultivo:101000 OLIVAR-SIN VARIEDAD Secano



(1) Superficie declarada admisible ajustada con la superficie comprometida.  
(2) Factor de penalización valorando el alcance para el tipo de compromiso.

<u>APELLIDOS Y NOMBRE / RAZÓN SOCIAL</u>	<u>NIF</u>	<u>EXPEDIENTE</u>	<u>ANUALIDAD DE PAGO</u>
MAESTRE HORCAJO MARGARITA VICTORIA	****5217*	1091483	4ª

**IMPORTE POR ANUALIDAD**

	<u>2015</u>	<u>2016</u>	<u>2017</u>	<u>2018</u>	<u>2019</u>
<b>IMPORTE MÁXIMO SUBVENCIONABLE</b>	228,28 €	228,28 €	228,28 €	227,14 €	223,72 €
<b>IMPORTE MEDIO DE TRANSFERENCIA (€/ha)</b>	114,14 €	114,14 €	114,14 €	114,14 €	114,14 €

**RESUMEN DE UNIDADES**

<u>Cód</u>	<u>GRUPO DE PAGO</u>	<u>Sup. Dec. Admisible (ha)</u>	<u>Sup. Comprometida (ha)</u>	<u>Sup. ajustada compromiso (1) (ha)</u>	<u>% sobredec.</u>	<u>Sup. Propuesta (ha)</u>	<u>Importe Declarado</u>	<u>Importe Topado</u>	<u>Importe Propuesto</u>	<u>Importe tras sobredec.</u>
51	AGRICULTURA MONTAÑA OLIVAR	1,96		1,96	0,00	1,96	223,71	223,72	223,71	223,71
	<b>TOTAL</b>	1,96	1,99	1,96		1,96	223,71	223,72	223,71	223,71

**RECINTOS PROPUESTOS**

<u>REE.</u>	<u>REFERENCIA SIGPAC</u>	<u>CULTIVO</u>	<u>DESCRIPCIÓN CULTIVO</u>	<u>S/R G.PAGO</u>	<u>PEND. MEDIA (%)</u>	<u>SUP. ADMISIBLE (ha)</u>	<u>SUP. COMPROM. (ha)</u>	<u>SUP. AJUSTADA COMPR.(1) (ha)</u>	<u>SUP. CONY. SIGPAC (ha)</u>	<u>SUP. CERTIF. (ha)</u>	<u>SUP. CAMPO (ha)</u>	<u>SUP. CAMPO DETER. CULT. DECLARADO (ha)</u>	<u>SUP. DEC. REDUCIDA (ha)</u>	<u>SUP. PROPUESTA (ha)</u>
1700000005008853	14-015-002-00051-003	101000	OLIVAR-SIN VARIEDAD	S	51	23,68	0,60	0,60	0,60	0,60			0,60	0,60
1700000005008854	14-015-002-00052-001	101000	OLIVAR-SIN VARIEDAD	S	51	22,67	1,36	1,39	1,36	1,39			1,36	1,36

**RESUMEN DE PAGOS**

<b><u>IMPORTE ( Euros )</u></b>				
	<u>PROPUESTO</u>	<u>FEADER (Eje 2)</u>	<u>MAGRAMA</u>	<u>CAGPDS</u>
Propuesto a pagar	223,71	167,78	24,05	31,88

**APLICACIÓN DE REDUCCIONES Y SANCIONES**

<u>Importe Calculado</u>	<u>Importe prereduc.</u>	<u>Admisibilidad y compromisos</u>	<u>Presentación tardía</u>	<u>Omisión declaración</u>	<u>Condicionabilidad</u>	<u>PROPUESTO</u>	<b><u>IMPORTE ( Euros )</u></b>			
							<u>FEADER (Eje 2)</u>	<u>MAGRAMA</u>	<u>CAGPDS</u>	
223,71	223,71	0,00	0,00	0,00	0,00	223,71	167,78	24,05	31,88	
						<b>TOTAL</b>	223,71	167,78	24,05	31,88



(1) Superficie declarada admisible ajustada con la superficie comprometida.  
 (2) Factor de penalización valorando el alcance para el tipo de compromiso.

<u>APELLIDOS Y NOMBRE / RAZÓN SOCIAL</u>	<u>NIF</u>	<u>EXPEDIENTE</u>	<u>ANUALIDAD DE PAGO</u>
MANCEBO CAÑETE JOSE CARLOS	****8871*	1044690	4ª

**IMPORTE POR ANUALIDAD**

	<u>2015</u>	<u>2016</u>	<u>2017</u>	<u>2018</u>	<u>2019</u>
<b>IMPORTE MÁXIMO SUBVENCIONABLE</b>	5.518,67 €	5.518,67 €	5.515,60 €	5.515,60 €	5.515,60 €
<b>IMPORTE MEDIO DE TRANSFERENCIA (€/ha)</b>	102,35 €	102,35 €	102,35 €	102,35 €	102,35 €

**RESUMEN DE UNIDADES**

<u>Cód</u>	<u>GRUPO DE PAGO</u>	<u>Sup. Dec. Admisible (ha)</u>	<u>Sup. Comprometida (ha)</u>	<u>Sup. ajustada compromiso (1) (ha)</u>	<u>% sobredec.</u>	<u>Sup. Propuesta (ha)</u>	<u>Importe Declarado</u>	<u>Importe Topado</u>	<u>Importe Propuesto</u>	<u>Importe tras sobredec.</u>
51	AGRICULTURA MONTAÑA OLIVAR	53,89		53,89	0,00	53,89	5.516,39	5.515,60	5.515,60	5.515,60
<b>TOTAL</b>		53,89	53,89	53,89		53,89	5.516,39	5.515,60	5.515,60	5.515,60

**RECINTOS PROPUESTOS**

<u>REE.</u>	<u>REFERENCIA SIGPAC</u>	<u>CULTIVO</u>	<u>DESCRIPCIÓN CULTIVO</u>	<u>S/R</u>	<u>G. PAGO</u>	<u>PEND. MEDIA (%)</u>	<u>SUP. DEC. ADMISIBLE (ha)</u>	<u>SUP. COMPROM. (ha)</u>	<u>SUP. AJUSTADA COMPROM. (1) (ha)</u>	<u>SUP. CONY. SIGPAC (ha)</u>	<u>SUP. CERTIF. (ha)</u>	<u>SUP. CAMPO (ha)</u>	<u>SUP. CAMPO DETER. CULT. DECLARADO (ha)</u>	<u>SUP. DEC. REDUCIDA (ha)</u>	<u>SUP. PROPUESTA (ha)</u>
1700000006183304	14-003-035-00066-014	101000	OLIVAR-SIN VARIEDAD	S	51	25,11	0,59	0,59	0,59		0,59			0,59	0,59
1700000006183305	14-003-035-00066-012	101000	OLIVAR-SIN VARIEDAD	S	51	26,54	0,68	0,68	0,68		0,68			0,68	0,68
1700000006183306	14-003-035-00066-011	101000	OLIVAR-SIN VARIEDAD	S	51	26,59	1,07	1,07	1,07		1,07			1,07	1,07
1700000006183307	14-003-035-00066-009	101000	OLIVAR-SIN VARIEDAD	S	51	20,61	51,55	51,55	51,55		51,55			51,55	51,55

**RESUMEN DE PAGOS**

<u>IMPORTE ( Euros )</u>				
<u>FEADER</u>				
	<u>PROPUESTO</u>	<u>(Eje 2)</u>	<u>MAGRAMA</u>	<u>CAGPDS</u>
Propuesto a pagar	5.515,60	4.136,70	592,93	785,97

**APLICACIÓN DE REDUCCIONES Y SANCIONES**

<u>Importe Calculado</u>	<u>Importe prereduc.</u>	<u>Admisibilidad y compromisos</u>	<u>Presentación tardía</u>	<u>Omisión declaración</u>	<u>Condicionabilidad</u>	<u>PROPUESTO</u>	<u>IMPORTE ( Euros )</u>				
							<u>FEADER</u>	<u>(Eje 2)</u>	<u>MAGRAMA</u>	<u>CAGPDS</u>	
5.515,60	5.515,60	0,00	0,00	0,00	0,00	5.515,60	4.136,70	592,93		785,97	
<b>TOTAL</b>							5.515,60	4.136,70	592,93		785,97



(1) Superficie declarada admisible ajustada con la superficie comprometida.  
 (2) Factor de penalización valorando el alcance para el tipo de compromiso.

**APELLIDOS Y NOMBRE / RAZÓN SOCIAL**

MANCEBO CAÑETE RAFAEL DANIEL

**NIF**

\*\*\*\*7877\*

**EXPEDIENTE**

1045324

**ANUALIDAD DE PAGO**

4ª

**IMPORTES POR ANUALIDAD**

	2015	2016	2017	2018	2019
IMPORTE MÁXIMO SUBVENCIONABLE	3.847,66 €	3.847,66 €	3.808,85 €	3.808,85 €	3.808,85 €
IMPORTE MEDIO DE TRANSFERENCIA (€/ha)	114,14 €	114,14 €	114,14 €	114,14 €	114,14 €

**RESUMEN DE UNIDADES**

Cód	GRUPO DE PAGO	Sup. Dec. Admisible (ha)	Sup. Comprometida (ha)	Sup. ajustada compromiso (1) (ha)	% sobredec.	Sup. Propuesta (ha)	Importe Declarado	Importe Topado	Importe Propuesto	Importe tras sobredec.
51	AGRICULTURA MONTAÑA OLIVAR	33,37		33,37	0,00	33,37	3.808,85	3.808,85	3.808,85	3.808,85
	<b>TOTAL</b>	33,37	33,37	33,37		33,37	3.808,85	3.808,85	3.808,85	3.808,85

**RECINTOS PROPUESTOS**

REF.	REFERENCIA SIGPAC	CULTIVO	DESCRIPCIÓN CULTIVO	S/R	G.PAGO	PEND. MEDIA (%)	SUP. ADMISIBLE (ha)	SUP. COMPROM. (ha)	SUP. AJUSTADA (ha)	SUP. CONY. SIGPAC (ha)	SUP. CERTIF. (ha)	SUP. CAMPO (ha)	SUP. CAMPO DETER. CULT. DECLARADO (ha)	SUP. DEC. REDUCIDA (ha)	SUP. PROPUESTA (ha)
1700000006186412	14-003-036-00273-010	101000	OLIVAR-SIN VARIEDAD	S	51	24,18	9,26	23,06	9,26		9,49			9,26	9,26
1700000006186413	14-003-036-00273-010	101000	OLIVAR-SIN VARIEDAD	S	51	24,18	0,14	23,06	0,14		0,14			0,14	0,14
1700000006186414	14-003-036-00273-010	101000	OLIVAR-SIN VARIEDAD	S	51	24,18	1,37	23,06	1,37		1,40			1,37	1,37
1700000006186415	14-003-036-00273-010	101000	OLIVAR-SIN VARIEDAD	S	51	24,18	0,17	23,06	0,17		0,17			0,17	0,17
1700000006186416	14-003-036-00274-006	101000	OLIVAR-SIN VARIEDAD	S	51	20,85	1,38	1,38	1,38		1,38			1,38	1,38
1700000006186417	14-003-036-00170-004	101000	OLIVAR-SIN VARIEDAD	S	51	22,64	0,43	0,43	0,43		0,43			0,43	0,43
1700000006186418	14-003-036-00274-009	101000	OLIVAR-SIN VARIEDAD	S	51	30,26	0,01	0,01	0,01		0,01			0,01	0,01
1700000006186420	14-003-036-00274-004	101000	OLIVAR-SIN VARIEDAD	S	51	23,44	1,87	8,67	1,87		1,87			1,87	1,87
1700000006186422	14-003-036-00274-004	101000	OLIVAR-SIN VARIEDAD	S	51	23,44	6,80	8,67	6,80		6,80			6,80	6,80
1700000006186423	14-003-036-00171-006	101000	OLIVAR-SIN VARIEDAD	S	51	20,55	0,09	0,09	0,09		0,09			0,09	0,09
1700000006186428	14-003-036-00273-010	101000	OLIVAR-SIN VARIEDAD	S	51	24,18	5,99	23,06	5,99		6,14			5,99	5,99
1700000006186430	14-003-036-00273-010	101000	OLIVAR-SIN VARIEDAD	S	51	24,18	5,79	23,06	5,79		5,93			5,79	5,79
1700000006186431	14-003-036-00273-010	101000	OLIVAR-SIN VARIEDAD	S	51	24,18	0,07	23,06	0,07		0,07			0,07	0,07

**RESUMEN DE PAGOS**

	IMPORTE ( Euros )			
	PROPUESTO	FEADER (Eje 2)	MAGRAMA	CAGPDS
Propuesto a pagar	3.808,85	2.856,64	409,45	542,76

**APLICACIÓN DE REDUCCIONES Y SANCIONES**

Importe Calculado	Importe prereduc.	Admisibilidad y compromisos	Presentación tardía	Omisión declaración	Condicionabilidad	IMPORTE ( Euros )				
						PROPUESTO	FEADER (Eje 2)	MAGRAMA	CAGPDS	
3.808,85	3.808,85	0,00	0,00	0,00	0,00	3.808,85	2.856,64	409,45	542,76	
						<b>TOTAL</b>	3.808,85	2.856,64	409,45	542,76





<u>APELLIDOS Y NOMBRE / RAZÓN SOCIAL</u>	<u>NIF</u>	<u>EXPEDIENTE</u>	<u>ANUALIDAD DE PAGO</u>
MARCOS BENAVENTE FRANCISCA	****0019*	1158450	4ª

**IMPORTE POR ANUALIDAD**

	<u>2015</u>	<u>2016</u>	<u>2017</u>	<u>2018</u>	<u>2019</u>
IMPORTE MÁXIMO SUBVENCIONABLE	425,74 €	425,74 €	425,74 €	425,74 €	425,74 €
IMPORTE MEDIO DE TRANSFERENCIA (€/ha)	114,14 €	114,14 €	114,14 €	114,14 €	114,14 €

**RESUMEN DE UNIDADES**

<u>Cód</u>	<u>GRUPO DE PAGO</u>	<u>Sup. Dec. Admisible (ha)</u>	<u>Sup. Comprometida (ha)</u>	<u>Sup. ajustada compromiso (1) (ha)</u>	<u>% sobredec.</u>	<u>Sup. Propuesta (ha)</u>	<u>Importe Declarado</u>	<u>Importe Topado</u>	<u>Importe Propuesto</u>	<u>Importe tras sobredec.</u>
51	AGRICULTURA MONTAÑA OLIVAR	3,76		3,73	0,00	3,73	425,74	425,74	425,74	425,74
	<b>TOTAL</b>	3,76	3,73	3,73		3,73	425,74	425,74	425,74	425,74

**RECINTOS PROPUESTOS**

<u>REE.</u>	<u>REFERENCIA SIGPAC</u>	<u>CULTIVO DESCRIPCIÓN CULTIVO</u>	<u>S/R</u>	<u>G. PAGO</u>	<u>PEND. MEDIA (%)</u>	<u>SUP. DEC. ADMISIBLE (ha)</u>	<u>SUP. COMPROM. (ha)</u>	<u>SUP. AJUSTADA COMPROM. (1) (ha)</u>	<u>SUP. CONY. SIGPAC (ha)</u>	<u>SUP. CERTIF. (ha)</u>	<u>SUP. CAMPO (ha)</u>	<u>SUP. CAMPO DETER. CULT. DECLARADO (ha)</u>	<u>SUP. DEC. REDUCIDA (ha)</u>	<u>SUP. PROPUESTA (ha)</u>
1700000004773449	14-073-005-00153-002	101000 OLIVAR-SIN VARIEDAD	S	51	39,58	3,76	3,73	3,73		3,73			3,73	3,73

**RESUMEN DE PAGOS**

	<u>IMPORTE ( Euros )</u>			
	<u>PROPUESTO</u>	<u>FEADER (Eje 2)</u>	<u>MAGRAMA</u>	<u>CAGPDS</u>
Propuesto a pagar	425,74	319,31	45,77	60,66

**APLICACIÓN DE REDUCCIONES Y SANCIONES**

<u>Importe Calculado</u>	<u>Importe prereduc.</u>	<u>Admisibilidad y compromisos</u>	<u>Presentación tardía</u>	<u>Omisión declaración</u>	<u>Condicionabilidad</u>	<u>IMPORTE ( Euros )</u>				
						<u>PROPUESTO</u>	<u>FEADER (Eje 2)</u>	<u>MAGRAMA</u>	<u>CAGPDS</u>	
425,74	425,74	0,00	0,00	0,00	0,00	425,74	319,31	45,77	60,66	
						<b>TOTAL</b>	425,74	319,31	45,77	60,66



<u>APELLIDOS Y NOMBRE / RAZÓN SOCIAL</u>	<u>NIF</u>	<u>EXPEDIENTE</u>	<u>ANUALIDAD DE PAGO</u>
MARIN ROJAS FRANCISCO	***2244*	1057974	4ª

**IMPORTE POR ANUALIDAD**

	<u>2015</u>	<u>2016</u>	<u>2017</u>	<u>2018</u>	<u>2019</u>
<b>IMPORTE MÁXIMO SUBVENCIONABLE</b>	1.647,04 €	1.647,04 €	1.647,04 €	1.647,04 €	1.647,04 €
<b>IMPORTE MEDIO DE TRANSFERENCIA (€/ha)</b>	114,14 €	114,14 €	114,14 €	114,14 €	114,14 €

**RESUMEN DE UNIDADES**

<u>Cód</u>	<u>GRUPO DE PAGO</u>	<u>Sup. Dec. Admisible (ha)</u>	<u>Sup. Comprometida (ha)</u>	<u>Sup. ajustada compromiso (1) (ha)</u>	<u>% sobredec.</u>	<u>Sup. Propuesta (ha)</u>	<u>Importe Declarado</u>	<u>Importe Topado</u>	<u>Importe Propuesto</u>	<u>Importe tras sobredec.</u>
51	AGRICULTURA MONTAÑA OLIVAR	14,43		14,43	0,00	14,43	1.647,04	1.647,04	1.647,04	1.647,04
	<b>TOTAL</b>	14,43	14,43	14,43		14,43	1.647,04	1.647,04	1.647,04	1.647,04

**RECINTOS PROPUESTOS**

<u>REE.</u>	<u>REFERENCIA SIGPAC</u>	<u>CULTIVO</u>	<u>DESCRIPCIÓN CULTIVO</u>	<u>S/R</u>	<u>G. PAGO</u>	<u>PEND. MEDIA (%)</u>	<u>SUP. DEC. ADMISIBLE (ha)</u>	<u>SUP. COMPROM. (ha)</u>	<u>SUP. AJUSTADA COMPROM. (1) (ha)</u>	<u>SUP. CONY. SIGPAC (ha)</u>	<u>SUP. CERTIF. (ha)</u>	<u>SUP. CAMPO (ha)</u>	<u>SUP. CAMPO DETER. CULT. DECLARADO (ha)</u>	<u>SUP. DEC. REDUCIDA (ha)</u>	<u>SUP. PROPUESTA (ha)</u>
1700000005615536	14-073-015-00020-005	101000	OLIVAR-SIN VARIEDAD	S	51	25,06	9,76	9,76	9,76		9,76			9,76	9,76
1700000005615537	14-073-015-00021-001	101000	OLIVAR-SIN VARIEDAD	S	51	30,75	3,08	3,08	3,08		3,08			3,08	3,08
1700000005615538	14-073-015-00045-001	101000	OLIVAR-SIN VARIEDAD	S	51	39,26	1,18	1,18	1,18		1,18			1,18	1,18
1700000005615539	14-073-015-00019-004	101000	OLIVAR-SIN VARIEDAD	S	51	30,79	0,41	0,41	0,41		0,41			0,41	0,41

**RESUMEN DE PAGOS**

<u>IMPORTE ( Euros )</u>			
<u>FEADER</u>			
<u>PROPUESTO</u>	<u>(Eje 2)</u>	<u>MAGRAMA</u>	<u>CAGPDS</u>
Propuesto a pagar	1.597,63	1.198,22	171,75
			227,66

**APLICACIÓN DE REDUCCIONES Y SANCIONES**

<u>Importe Calculado</u>	<u>Importe prereduc.</u>	<u>Admisibilidad y compromisos</u>	<u>Presentación tardía</u>	<u>Omisión declaración</u>	<u>Condicionalidad</u>	<u>PROPUESTO</u>	<u>IMPORTE ( Euros )</u>		
							<u>FEADER</u>		
							<u>(Eje 2)</u>	<u>MAGRAMA</u>	<u>CAGPDS</u>
1.647,04	1.647,04	0,00	0,00	3,00	0,00	1.597,63	1.198,22	171,75	227,66
						<b>TOTAL</b>	1.597,63	1.198,22	171,75
									227,66

**INCIDENCIAS**

**INCIDENCIA DESCRIPCIÓN**

- 256 Solicitud con recintos declarados en campaña anterior y no declarados en campaña actual con una reducción por omisión de superficie superior al 3%.  
CÓDIGO PARA EL PORCENTAJE DE REDUCCIÓN POR OMISIÓN QUE CORRESPONDE A LA SOLICITUD:3



<u>APELLIDOS Y NOMBRE / RAZÓN SOCIAL</u>	<u>NIF</u>	<u>EXPEDIENTE</u>	<u>ANUALIDAD DE PAGO</u>
MARIO, SCP	****9334*	1033873	4ª

**IMPORTE POR ANUALIDAD**

	<u>2015</u>	<u>2016</u>	<u>2017</u>	<u>2018</u>	<u>2019</u>
IMPORTE MÁXIMO SUBVENCIONABLE	543,31 €	543,31 €	531,90 €	531,90 €	531,90 €
IMPORTE MEDIO DE TRANSFERENCIA (€/ha)	114,14 €	114,14 €	114,14 €	114,14 €	114,14 €

**RESUMEN DE UNIDADES**

<u>Cód</u>	<u>GRUPO DE PAGO</u>	<u>Sup. Dec. Admisible (ha)</u>	<u>Sup. Comprometida (ha)</u>	<u>Sup. ajustada compromiso (1) (ha)</u>	<u>% sobredec.</u>	<u>Sup. Propuesta (ha)</u>	<u>Importe Declarado</u>	<u>Importe Topado</u>	<u>Importe Propuesto</u>	<u>Importe tras sobredec.</u>
51	AGRICULTURA MONTAÑA OLIVAR	4,66		4,66	0,00	4,66	531,89	531,90	531,89	531,89
	<b>TOTAL</b>	4,66	4,66	4,66		4,66	531,89	531,90	531,89	531,89

**RECINTOS PROPUESTOS**

<u>REE.</u>	<u>REFERENCIA SIGPAC</u>	<u>CULTIVO</u>	<u>DESCRIPCIÓN CULTIVO</u>	<u>S/R</u>	<u>G.PAGO</u>	<u>PEND. MEDIA (%)</u>	<u>SUP. DEC. ADMISIBLE (ha)</u>	<u>SUP. COMPROM. (ha)</u>	<u>SUP. AJUSTADA COMPROM. (1) (ha)</u>	<u>SUP. CONY. SIGPAC (ha)</u>	<u>SUP. CERTIF. (ha)</u>	<u>SUP. CAMPO (ha)</u>	<u>SUP. CAMPO DETER. CULT. DECLARADO (ha)</u>	<u>SUP. DEC. REDUCIDA (ha)</u>	<u>SUP. PROPUESTA (ha)</u>
1700000003576699	14-003-031-00119-016	101000	OLIVAR-SIN VARIEDAD	S	51	22,11	3,79	3,79	3,79		3,79			3,79	3,79
1700000003576700	14-003-031-00119-021	101000	OLIVAR-SIN VARIEDAD	S	51	31,26	0,87	0,87	0,87		0,87			0,87	0,87

**RESUMEN DE PAGOS**

<u>IMPORTE ( Euros )</u>				
	<u>PROPUESTO</u>	<u>FEADER (Eje 2)</u>	<u>MAGRAMA</u>	<u>CAGPDS</u>
Propuesto a pagar	531,89	398,92	57,18	75,79

**APLICACIÓN DE REDUCCIONES Y SANCIONES**

<u>Importe Calculado</u>	<u>Importe prereduc.</u>	<u>Admisibilidad y compromisos</u>	<u>Presentación tardía</u>	<u>Omisión declaración</u>	<u>Condicionabilidad</u>	<u>PROPUESTO</u>	<u>IMPORTE ( Euros )</u>			
							<u>FEADER (Eje 2)</u>	<u>MAGRAMA</u>	<u>CAGPDS</u>	
531,89	531,89	0,00	0,00	0,00	0,00	531,89	398,92	57,18	75,79	
						<b>TOTAL</b>	531,89	398,92	57,18	75,79



(1) Superficie declarada admisible ajustada con la superficie comprometida.  
 (2) Factor de penalización valorando el alcance para el tipo de compromiso.

<u>APELLIDOS Y NOMBRE / RAZÓN SOCIAL</u>	<u>NIF</u>	<u>EXPEDIENTE</u>	<u>ANUALIDAD DE PAGO</u>
MARQUEZ GANDIA MANUELA	***7059*	1119877	4ª

**IMPORTE POR ANUALIDAD**

	<u>2015</u>	<u>2016</u>	<u>2017</u>	<u>2018</u>	<u>2019</u>
IMPORTE MÁXIMO SUBVENCIONABLE	424,60 €	424,60 €	424,60 €	424,60 €	424,60 €
IMPORTE MEDIO DE TRANSFERENCIA (€/ha)	114,14 €	114,14 €	114,14 €	114,14 €	114,14 €

**RESUMEN DE UNIDADES**

<u>Cód</u>	<u>GRUPO DE PAGO</u>	<u>Sup. Dec. Admisible (ha)</u>	<u>Sup. Comprometida (ha)</u>	<u>Sup. ajustada compromiso (1) (ha)</u>	<u>% sobredec.</u>	<u>Sup. Propuesta (ha)</u>	<u>Importe Declarado</u>	<u>Importe Topado</u>	<u>Importe Propuesto</u>	<u>Importe tras sobredec.</u>
51	AGRICULTURA MONTAÑA OLIVAR	3,72		3,72	0,00	3,72	424,60	424,60	424,60	424,60
	<b>TOTAL</b>	3,72	3,72	3,72		3,72	424,60	424,60	424,60	424,60

**RECINTOS PROPUESTOS**

<u>REE.</u>	<u>REFERENCIA SIGPAC</u>	<u>CULTIVO</u>	<u>DESCRIPCIÓN CULTIVO</u>	<u>S/R</u>	<u>G. PAGO</u>	<u>PEND. MEDIA (%)</u>	<u>SUP. DEC. ADMISIBLE (ha)</u>	<u>SUP. COMPROM. (ha)</u>	<u>SUP. AJUSTADA COMPROM. (1) (ha)</u>	<u>SUP. CONY. SIGPAC (ha)</u>	<u>SUP. CERTIF. (ha)</u>	<u>SUP. CAMPO (ha)</u>	<u>SUP. CAMPO DETER. CULT. DECLARADO (ha)</u>	<u>SUP. DEC. REDUCIDA (ha)</u>	<u>SUP. PROPUESTA (ha)</u>
1700000006448831	14-047-023-00138-001	101000	OLIVAR-SIN VARIEDAD	S	51	45,27	0,57	0,57	0,57		0,57			0,57	0,57
1700000006448832	14-047-023-00139-001	101000	OLIVAR-SIN VARIEDAD	S	51	33,72	2,59	2,59	2,59		2,59			2,59	2,59
1700000006448833	14-047-023-00140-001	101000	OLIVAR-SIN VARIEDAD	S	51	49,66	0,56	0,56	0,56		0,56			0,56	0,56

**RESUMEN DE PAGOS**

<u>IMPORTE ( Euros )</u>				
	<u>PROPUESTO</u>	<u>FEADER (Eje 2)</u>	<u>MAGRAMA</u>	<u>CAGPDS</u>
Propuesto a pagar	424,60	318,45	45,64	60,51

**APLICACIÓN DE REDUCCIONES Y SANCIONES**

<u>Importe Calculado</u>	<u>Importe prerreduc.</u>	<u>Admisibilidad y compromisos</u>	<u>Presentación tardía</u>	<u>Omisión declaración</u>	<u>Condicionabilidad</u>	<u>IMPORTE ( Euros )</u>				
						<u>PROPUESTO</u>	<u>FEADER (Eje 2)</u>	<u>MAGRAMA</u>	<u>CAGPDS</u>	
424,60	424,60	0,00	0,00	0,00	0,00	424,60	318,45	45,64	60,51	
						<b>TOTAL</b>	424,60	318,45	45,64	60,51



(1) Superficie declarada admisible ajustada con la superficie comprometida.  
 (2) Factor de penalización valorando el alcance para el tipo de compromiso.

**APELLIDOS Y NOMBRE / RAZÓN SOCIAL**

MARQUEZ TORRICO AGUSTINA

**NIF**

\*\*\*\*4721\*

**EXPEDIENTE**

1113095

**ANUALIDAD DE PAGO**

4ª

**IMPORTE POR ANUALIDAD**

	2015	2016	2017	2018	2019
IMPORTE MÁXIMO SUBVENCIONABLE	245,40 €	245,40 €	243,12 €	243,12 €	243,12 €
IMPORTE MEDIO DE TRANSFERENCIA (€/ha)	114,14 €	114,14 €	114,14 €	114,14 €	114,14 €

**RESUMEN DE UNIDADES**

Cód	GRUPO DE PAGO	Sup. Dec. Admisible (ha)	Sup. Comprometida (ha)	Sup. ajustada compromiso (1) (ha)	% sobredec.	Sup. Propuesta (ha)	Importe Declarado	Importe Topado	Importe Propuesto	Importe tras sobredec.
51	AGRICULTURA MONTAÑA OLIVAR	2,15		2,13	0,00	2,13	243,12	243,12	243,12	243,12
	<b>TOTAL</b>	2,15	2,13	2,13		2,13	243,12	243,12	243,12	243,12

**RECINTOS PROPUESTOS**

REE.	REFERENCIA SIGPAC	CULTIVO	DESCRIPCIÓN CULTIVO	S/R	G.PAGO	PEND. MEDIA (%)	SUP. DEC. ADMISIBLE (ha)	SUP. COMPROM. (ha)	SUP. AJUSTADA COMPROM. (2) (ha)	SUP. CONY. SIGPAC (ha)	SUP. CERTIF. (ha)	SUP. CAMPO (ha)	SUP. CAMPO DETER. CULT. DECLARADO (ha)	SUP. DEC. REDUCIDA (ha)	SUP. PROPUESTA (ha)
1700000005470547	14-054-043-00010-002	101000	OLIVAR-SIN VARIEDAD	S	51	34,06	1,40	1,39	1,39		1,40			1,39	1,39
1700000005470548	14-054-043-00010-003	101000	OLIVAR-SIN VARIEDAD	S	51	29,95	0,75	0,74	0,74		0,75			0,74	0,74

**RESUMEN DE PAGOS**

<b>IMPORTE ( Euros )</b>				
	PROPUESTO	FEADER (Eje 2)	MAGRAMA	CAGPDS
Propuesto a pagar	243,12	182,34	26,14	34,64

**APLICACIÓN DE REDUCCIONES Y SANCIONES**

Importe Calculado	Importe prereduc.	Admisibilidad y compromisos	Presentación tardía	Omisión declaración	Condicionalidad	PROPUESTO	<b>IMPORTE ( Euros )</b>			
							FEADER (Eje 2)	MAGRAMA	CAGPDS	
243,12	243,12	0,00	0,00	0,00	0,00	243,12	182,34	26,14	34,64	
						<b>TOTAL</b>	243,12	182,34	26,14	34,64



(1) Superficie declarada admisible ajustada con la superficie comprometida.  
 (2) Factor de penalización valorando el alcance para el tipo de compromiso.

<u>APELLIDOS Y NOMBRE / RAZÓN SOCIAL</u>	<u>NIF</u>	<u>EXPEDIENTE</u>	<u>ANUALIDAD DE PAGO</u>
MARTINEZ AGUILAR MARIA TERESA	****1128*	1209810	4ª

**IMPORTE POR ANUALIDAD**

	<u>2015</u>	<u>2016</u>	<u>2017</u>	<u>2018</u>	<u>2019</u>
<b>IMPORTE MÁXIMO SUBVENCIONABLE</b>	0,00 €	0,00 €	0,00 €	5.453,95 €	5.453,95 €
<b>IMPORTE MEDIO DE TRANSFERENCIA (€/ha)</b>	0,00 €	0,00 €	0,00 €	102,73 €	102,73 €

**RESUMEN DE UNIDADES**

<u>Cód</u>	<u>GRUPO DE PAGO</u>	<u>Sup. Dec. Admisible (ha)</u>	<u>Sup. Comprometida (ha)</u>	<u>Sup. ajustada compromiso (1) (ha)</u>	<u>% sobredec.</u>	<u>Sup. Propuesta (ha)</u>	<u>Importe Declarado</u>	<u>Importe Topado</u>	<u>Importe Propuesto</u>	<u>Importe tras sobredec.</u>
51	AGRICULTURA MONTAÑA OLIVAR	53,09		53,09	0,00	53,09	5.461,60	5.453,95	5.453,95	5.453,95
<b>TOTAL</b>		53,09	53,09	53,09		53,09	5.461,60	5.453,95	5.453,95	5.453,95

**RECINTOS PROPUESTOS**

<u>REF.</u>	<u>REFERENCIA SIGPAC</u>	<u>CULTIVO</u>	<u>DESCRIPCIÓN CULTIVO</u>	<u>S/R</u>	<u>G. PAGO</u>	<u>PEND. MEDIA (%)</u>	<u>SUP. ADMISIBLE (ha)</u>	<u>SUP. COMPROM. (ha)</u>	<u>SUP. AJUSTADA COMPROM. (1) (ha)</u>	<u>SUP. CONY. SIGPAC (ha)</u>	<u>SUP. CERTIF. (ha)</u>	<u>SUP. CAMPO (ha)</u>	<u>SUP. CAMPO DETER. CULT. DECLARADO (ha)</u>	<u>SUP. DEC. REDUCIDA (ha)</u>	<u>SUP. PROPUESTA (ha)</u>
170000006932239	14-046-010-00002-001	101000	OLIVAR-SIN VARIEDAD	S	51	23,24	0,03	0,03	0,03		0,00			0,03	0,03
170000006932240	14-046-010-00002-010	101000	OLIVAR-SIN VARIEDAD	R	51	24,05	53,02	53,02	53,02		0,00			53,02	53,02
170000006932248	14-046-010-00002-008	101000	OLIVAR-SIN VARIEDAD	R	51	20,84	0,04	0,04	0,04		0,00			0,04	0,04

**RESUMEN DE PAGOS**

<u>IMPORTE ( Euros )</u>			
<u>FEADER</u>			
<u>PROPUESTO</u>	<u>(Eje 2)</u>	<u>MAGRAMA</u>	<u>CAGPDS</u>
Propuesto	0,00	0,00	0,00

**APLICACIÓN DE REDUCCIONES Y SANCIONES**

<u>Importe Calculado</u>	<u>Importe prereduc.</u>	<u>Admisibilidad y compromisos</u>	<u>Presentación tardía</u>	<u>Omisión declaración</u>	<u>Condicionabilidad</u>	<u>PROPUESTO</u>	<u>IMPORTE ( Euros )</u>			
							<u>FEADER</u>			
							<u>(Eje 2)</u>	<u>MAGRAMA</u>	<u>CAGPDS</u>	
5.453,95	0,00	100,00	0,00	0,00	0,00	0,00	0,00	0,00	0,00	
<b>TOTAL</b>							0,00	0,00	0,00	0,00

**DETALLE DE REDUCCIONES Y SANCIONES POR INCUMPLIMIENTOS DE ADMISIBILIDAD Y COMPROMISOS**

<u>Tipo</u>	<u>Compromiso</u>	<u>Sup. Calculada</u>	<u>Sup. Incumpli.</u>	<u>Factor Alcance (2)</u>	<u>Coef. Línea Base</u>	<u>Coef. Acumulación</u>	<u>Coef. Reiteración</u>	<u>Importe Ayuda</u>	<u>Factor Sanción</u>	<u>Importe Sanción</u>	<u>Aplicado</u>
B1	Las parcelas agrícolas declaradas con cultivos elegibles para esta operación en la solicitud de pago deberán estar certificadas bajo el método de producción ecológica.	53,09	53,09	1,00	1,00	1,00	1,00	0,00 €	1,00	0,00 €	SI

**INCIDENCIAS**

**INCIDENCIA DESCRIPCIÓN**

- 80402 El solicitante no está inscrito en SIPEA como operador ecológico
- 80403 Explotación no inscrita en SIPEA o con superficie certificada cero.(anexo I, Orden 26 mayo 2015).  
 Ref:170000006932239 Recinto:14-046-010-00002-001 Cultivo:101000 OLIVAR-SIN VARIEDAD Secano  
 Ref:170000006932248 Recinto:14-046-010-00002-008 Cultivo:101000 OLIVAR-SIN VARIEDAD Regadío  
 Ref:170000006932240 Recinto:14-046-010-00002-010 Cultivo:101000 OLIVAR-SIN VARIEDAD Regadío



(1) Superficie declarada admisible ajustada con la superficie comprometida.  
 (2) Factor de penalización valorando el alcance para el tipo de compromiso.

<u>APELLIDOS Y NOMBRE / RAZÓN SOCIAL</u>	<u>NIF</u>	<u>EXPEDIENTE</u>	<u>ANUALIDAD DE PAGO</u>
MARTINEZ APARICIO ENRIQUE JAVIER	****7563*	1117393	4ª

**IMPORTE POR ANUALIDAD**

	<u>2015</u>	<u>2016</u>	<u>2017</u>	<u>2018</u>	<u>2019</u>
<b>IMPORTE MÁXIMO SUBVENCIONABLE</b>	2.402,65 €	2.402,65 €	2.402,65 €	2.402,65 €	2.402,65 €
<b>IMPORTE MEDIO DE TRANSFERENCIA (€/ha)</b>	114,14 €	114,14 €	114,14 €	114,14 €	114,14 €

**RESUMEN DE UNIDADES**

<u>Cód</u>	<u>GRUPO DE PAGO</u>	<u>Sup. Dec. Admisible (ha)</u>	<u>Sup. Comprometida (ha)</u>	<u>Sup. ajustada compromiso (1) (ha)</u>	<u>% sobredec.</u>	<u>Sup. Propuesta (ha)</u>	<u>Importe Declarado</u>	<u>Importe Topado</u>	<u>Importe Propuesto</u>	<u>Importe tras sobredec.</u>
51	AGRICULTURA MONTAÑA OLIVAR	21,05		21,05	0,00	21,05	2.402,65	2.402,65	2.402,65	2.402,65
	<b>TOTAL</b>	21,05	21,05	21,05		21,05	2.402,65	2.402,65	2.402,65	2.402,65

**RECINTOS PROPUESTOS**

<u>REE.</u>	<u>REFERENCIA SIGPAC</u>	<u>CULTIVO</u>	<u>DESCRIPCIÓN CULTIVO</u>	<u>S/R</u>	<u>G. PAGO</u>	<u>PEND. MEDIA (%)</u>	<u>SUP. DEC. ADMISIBLE (ha)</u>	<u>SUP. COMPROM. (ha)</u>	<u>SUP. AJUSTADA COMPROM. (1) (ha)</u>	<u>SUP. CONY. SIGPAC (ha)</u>	<u>SUP. CERTIF. (ha)</u>	<u>SUP. CAMPO (ha)</u>	<u>SUP. CAMPO DETER. CULT. DECLARADO (ha)</u>	<u>SUP. DEC. REDUCIDA (ha)</u>	<u>SUP. PROPUESTA (ha)</u>
1700000006060657	14-001-015-00015-004	101000	OLIVAR-SIN VARIEDAD	S	51	42,22	12,77	12,77	12,77	12,77	12,77			12,77	12,77
1700000006060661	14-001-015-00015-020	101000	OLIVAR-SIN VARIEDAD	S	51	42,82	2,53	2,53	2,53	2,53	2,53			2,53	2,53
1700000006060662	14-001-015-00015-024	101000	OLIVAR-SIN VARIEDAD	S	51	41,60	5,75	5,75	5,75	5,75	5,75			5,75	5,75

**RESUMEN DE PAGOS**

<u>IMPORTE ( Euros )</u>				
<u>FEADER</u>				
<u>PROPUESTO</u>	<u>(Eje 2)</u>	<u>MAGRAMA</u>	<u>CAGPDS</u>	
Propuesto a pagar	2.402,65	1.801,99	258,28	342,38

**APLICACIÓN DE REDUCCIONES Y SANCIONES**

<u>Importe Calculado</u>	<u>Importe prerreduc.</u>	<u>Admisibilidad y compromisos</u>	<u>Presentación tardía</u>	<u>Omisión declaración</u>	<u>Condicionabilidad</u>	<u>IMPORTE ( Euros )</u>			
<u>FEADER</u>									
<u>(Eje 2)</u>						<u>PROPUESTO</u>	<u>MAGRAMA</u>	<u>CAGPDS</u>	
2.402,65	2.402,65	0,00	0,00	0,00	0,00	2.402,65	1.801,99	258,28	342,38
<b>TOTAL</b>						<b>2.402,65</b>	<b>1.801,99</b>	<b>258,28</b>	<b>342,38</b>



(1) Superficie declarada admisible ajustada con la superficie comprometida.  
 (2) Factor de penalización valorando el alcance para el tipo de compromiso.

<u>APELLIDOS Y NOMBRE / RAZÓN SOCIAL</u>	<u>NIF</u>	<u>EXPEDIENTE</u>	<u>ANUALIDAD DE PAGO</u>
MARTINEZ GALVEZ FRANCISCO	****2577*	1052080	4ª

**IMPORTE POR ANUALIDAD**

	<u>2015</u>	<u>2016</u>	<u>2017</u>	<u>2018</u>	<u>2019</u>
IMPORTE MÁXIMO SUBVENCIONABLE	441,72 €	441,72 €	441,72 €	441,72 €	441,72 €
IMPORTE MEDIO DE TRANSFERENCIA (€/ha)	114,14 €	114,14 €	114,14 €	114,14 €	114,14 €

**RESUMEN DE UNIDADES**

<u>Cód</u>	<u>GRUPO DE PAGO</u>	<u>Sup. Dec. Admisible (ha)</u>	<u>Sup. Comprometida (ha)</u>	<u>Sup. ajustada compromiso (1) (ha)</u>	<u>% sobredec.</u>	<u>Sup. Propuesta (ha)</u>	<u>Importe Declarado</u>	<u>Importe Topado</u>	<u>Importe Propuesto</u>	<u>Importe tras sobredec.</u>
51	AGRICULTURA MONTAÑA OLIVAR	3,87		3,87	0,00	3,87	441,72	441,72	441,72	441,72
	<b>TOTAL</b>	3,87	3,87	3,87		3,87	441,72	441,72	441,72	441,72

**RECINTOS PROPUESTOS**

<u>REE.</u>	<u>REFERENCIA SIGPAC</u>	<u>CULTIVO</u>	<u>DESCRIPCIÓN CULTIVO</u>	<u>S/R</u>	<u>G. PAGO</u>	<u>PEND. MEDIA (%)</u>	<u>SUP. DEC. ADMISIBLE (ha)</u>	<u>SUP. COMPROM. (ha)</u>	<u>SUP. AJUSTADA COMPROM. (1) (ha)</u>	<u>SUP. CONY. SIGPAC (ha)</u>	<u>SUP. CERTIF. (ha)</u>	<u>SUP. CAMPO (ha)</u>	<u>SUP. CAMPO DETER. CULT. DECLARADO (ha)</u>	<u>SUP. DEC. REDUCIDA (ha)</u>	<u>SUP. PROPUESTA (ha)</u>
1700000004222445	14-005-001-00034-004	101000	OLIVAR-SIN VARIEDAD	S	51	35,45	1,39	1,39	1,39		1,39			1,39	1,39
1700000004222446	14-005-001-00034-007	101000	OLIVAR-SIN VARIEDAD	S	51	39,12	1,60	1,60	1,60		1,60			1,60	1,60
1700000004222447	14-005-001-00034-008	101000	OLIVAR-SIN VARIEDAD	S	51	32,58	0,88	0,88	0,88		0,88			0,88	0,88

**RESUMEN DE PAGOS**

<u>IMPORTE ( Euros )</u>				
	<u>PROPUESTO</u>	<u>FEADER (Eje 2)</u>	<u>MAGRAMA</u>	<u>CAGPDS</u>
Propuesto a pagar	441,72	331,29	47,48	62,95

**APLICACIÓN DE REDUCCIONES Y SANCIONES**

<u>Importe Calculado</u>	<u>Importe prereduc.</u>	<u>Admisibilidad y compromisos</u>	<u>Presentación tardía</u>	<u>Omisión declaración</u>	<u>Condicionabilidad</u>	<u>IMPORTE ( Euros )</u>				
						<u>PROPUESTO</u>	<u>FEADER (Eje 2)</u>	<u>MAGRAMA</u>	<u>CAGPDS</u>	
441,72	441,72	0,00	0,00	0,00	0,00	441,72	331,29	47,48	62,95	
						<b>TOTAL</b>	441,72	331,29	47,48	62,95



(1) Superficie declarada admisible ajustada con la superficie comprometida.  
 (2) Factor de penalización valorando el alcance para el tipo de compromiso.



<u>APELLIDOS Y NOMBRE / RAZÓN SOCIAL</u>	<u>NIF</u>	<u>EXPEDIENTE</u>	<u>ANUALIDAD DE PAGO</u>
MARTINEZ GONZALEZ JOSE	****2764*	1148787	4ª

**IMPORTE POR ANUALIDAD**

	<u>2015</u>	<u>2016</u>	<u>2017</u>	<u>2018</u>	<u>2019</u>
<b>IMPORTE MÁXIMO SUBVENCIONABLE</b>	2.257,69 €	2.257,69 €	2.165,24 €	2.165,24 €	2.165,24 €
<b>IMPORTE MEDIO DE TRANSFERENCIA (€/ha)</b>	114,14 €	114,14 €	114,14 €	114,14 €	114,14 €

**RESUMEN DE UNIDADES**

<u>Cód</u>	<u>GRUPO DE PAGO</u>	<u>Sup. Dec. Admisible (ha)</u>	<u>Sup. Comprometida (ha)</u>	<u>Sup. ajustada compromiso (1) (ha)</u>	<u>% sobredec.</u>	<u>Sup. Propuesta (ha)</u>	<u>Importe Declarado</u>	<u>Importe Topado</u>	<u>Importe Propuesto</u>	<u>Importe tras sobredec.</u>
51	AGRICULTURA MONTAÑA OLIVAR	18,98		18,97	0,00	18,97	2.165,24	2.165,24	2.165,24	2.165,24
	<b>TOTAL</b>	18,98	18,97	18,97		18,97	2.165,24	2.165,24	2.165,24	2.165,24

**RECINTOS PROPUESTOS**

<u>REF.</u>	<u>REFERENCIA SIGPAC</u>	<u>CULTIVO</u>	<u>DESCRIPCIÓN CULTIVO</u>	<u>S/R</u>	<u>G.PAGO</u>	<u>PEND. MEDIA (%)</u>	<u>SUP. ADMISIBLE (ha)</u>	<u>SUP. COMPROM. (ha)</u>	<u>SUP. AJUSTADA COMPROM. (1) (ha)</u>	<u>SUP. CONY. SIGPAC (ha)</u>	<u>SUP. CERTIF. (ha)</u>	<u>SUP. CAMPO (ha)</u>	<u>SUP. CAMPO DETER. CULT. DECLARADO (ha)</u>	<u>SUP. DEC. REDUCIDA (ha)</u>	<u>SUP. PROPUESTA (ha)</u>
1700000005614148	14-043-028-00010-010	101000	OLIVAR-SIN VARIEDAD	S	51	28,18	0,25	0,25	0,25		0,25			0,25	0,25
1700000005614150	14-043-028-00018-003	101000	OLIVAR-SIN VARIEDAD	S	51	24,96	3,41	3,41	3,41	3,41	3,97			3,41	3,41
1700000005614151	14-043-028-00006-002	101000	OLIVAR-SIN VARIEDAD	S	51	35,24	10,97	10,97	10,97		11,07			10,97	10,97
1700000005614152	14-043-028-00010-003	101000	OLIVAR-SIN VARIEDAD	S	51	26,99	0,41	0,41	0,41		0,41			0,41	0,41
1700000005614153	14-043-028-00033-020	101000	OLIVAR-SIN VARIEDAD	S	51	28,15	0,01	0,66	0,01		0,02			0,01	0,01
1700000005614154	14-043-028-00060-001	101000	OLIVAR-SIN VARIEDAD	S	51	34,79	0,93	0,94	0,93		1,07			0,93	0,93
1700000005614155	14-043-028-00260-001	101000	OLIVAR-SIN VARIEDAD	S	51	34,38	0,01	0,51	0,01		0,02			0,01	0,01
1700000005614158	14-043-028-00052-001	101000	OLIVAR-SIN VARIEDAD	S	51	49,08	0,02	0,05	0,02		0,04			0,02	0,02
1700000005614159	14-043-028-00053-003	101000	OLIVAR-SIN VARIEDAD	S	51	45,38	0,03	0,03	0,03		0,06			0,03	0,03
1700000005614160	14-043-028-00053-001	101000	OLIVAR-SIN VARIEDAD	S	51	47,04	0,51	0,51	0,51		0,51			0,51	0,51
1700000005614163	14-043-028-00053-002	101000	OLIVAR-SIN VARIEDAD	S	51	35,31	0,50	0,54	0,50		0,54			0,50	0,50
1700000005614167	14-043-028-00005-001	101000	OLIVAR-SIN VARIEDAD	S	51	41,22	1,93	1,93	1,93		2,05			1,93	1,93

**RESUMEN DE PAGOS**

	<u>IMPORTE ( Euros )</u>			
	<u>PROPUESTO</u>	<u>FEADER (Eje 2)</u>	<u>MAGRAMA</u>	<u>CAGPDS</u>
Propuesto a pagar	2.143,59	1.607,69	230,44	305,46

**APLICACIÓN DE REDUCCIONES Y SANCIONES**

<u>Importe Calculado</u>	<u>Importe prereduc.</u>	<u>Admisibilidad y compromisos</u>	<u>Presentación tardía</u>	<u>Omisión declaración</u>	<u>Condicionabilidad</u>	<u>PROPUESTO</u>	<u>FEADER (Eje 2)</u>	<u>MAGRAMA</u>	<u>CAGPDS</u>	
2.165,24	2.165,24	0,00	0,00	1,00	0,00	2.143,59	1.607,69	230,44	305,46	
<b>TOTAL</b>							2.143,59	1.607,69	230,44	305,46

**INCIDENCIAS**

**INCIDENCIA DESCRIPCIÓN**

256 Solicitud con recintos declarados en campaña anterior y no declarados en campaña actual con una reducción por omisión de superficie superior al 3%.  
CÓDIGO PARA EL PORCENTAJE DE REDUCCIÓN POR OMISIÓN QUE CORRESPONDE A LA SOLICITUD:1



<u>APELLIDOS Y NOMBRE / RAZÓN SOCIAL</u>	<u>NIF</u>	<u>EXPEDIENTE</u>	<u>ANUALIDAD DE PAGO</u>
MARTINEZ RUBIO FRANCISCA AGRIPINA	****7586*	1182710	4ª

**IMPORTE POR ANUALIDAD**

	<u>2015</u>	<u>2016</u>	<u>2017</u>	<u>2018</u>	<u>2019</u>
IMPORTE MÁXIMO SUBVENCIONABLE	1.266,95 €	1.266,95 €	1.244,12 €	1.239,55 €	1.237,27 €
IMPORTE MEDIO DE TRANSFERENCIA (€/ha)	114,14 €	114,14 €	114,14 €	114,14 €	114,14 €

**RESUMEN DE UNIDADES**

<u>Cód</u>	<u>GRUPO DE PAGO</u>	<u>Sup. Dec. Admisible (ha)</u>	<u>Sup. Comprometida (ha)</u>	<u>Sup. ajustada compromiso (1) (ha)</u>	<u>% sobredec.</u>	<u>Sup. Propuesta (ha)</u>	<u>Importe Declarado</u>	<u>Importe Topado</u>	<u>Importe Propuesto</u>	<u>Importe tras sobredec.</u>
51	AGRICULTURA MONTAÑA OLIVAR	11,00		10,84	0,00	10,84	1.237,28	1.237,27	1.237,27	1.237,27
	<b>TOTAL</b>	11,00	10,86	10,84		10,84	1.237,28	1.237,27	1.237,27	1.237,27

**RECINTOS PROPUESTOS**

<u>REE.</u>	<u>REFERENCIA SIGPAC</u>	<u>CULTIVO</u>	<u>DESCRIPCIÓN CULTIVO</u>	<u>S/R</u>	<u>G. PAGO</u>	<u>PEND. MEDIA (%)</u>	<u>SUP. DEC. ADMISIBLE (ha)</u>	<u>SUP. COMPROM. (ha)</u>	<u>SUP. AJUSTADA COMPROM. (1) (ha)</u>	<u>SUP. CONY. SIGPAC (ha)</u>	<u>SUP. CERTIF. (ha)</u>	<u>SUP. CAMPO (ha)</u>	<u>SUP. CAMPO DETER. CULT. DECLARADO (ha)</u>	<u>SUP. DEC. REDUCIDA (ha)</u>	<u>SUP. PROPUESTA (ha)</u>
1700000002949016	14-069-047-00005-017	101000	OLIVAR-SIN VARIEDAD	S	51	62,45	0,07	0,07	0,07		0,07			0,07	0,07
1700000002949017	14-069-047-00025-001	101000	OLIVAR-SIN VARIEDAD	S	51	49,38	6,43	6,43	6,43		6,43			6,43	6,43
1700000002949020	14-069-052-00025-003	101000	OLIVAR-SIN VARIEDAD	S	51	23,42	4,50	4,34	4,34		4,50			4,34	4,34

**RESUMEN DE PAGOS**

<u>IMPORTE ( Euros )</u>				
<u>FEADER</u>				
<u>PROPUESTO</u>	<u>(Eje 2)</u>	<u>MAGRAMA</u>	<u>CAGPDS</u>	
Propuesto a pagar	1.237,27	927,95	133,01	176,31

**APLICACIÓN DE REDUCCIONES Y SANCIONES**

<u>Importe Calculado</u>	<u>Importe prereduc.</u>	<u>Admisibilidad y compromisos</u>	<u>Presentación tardía</u>	<u>Omisión declaración</u>	<u>Condicionabilidad</u>	<u>IMPORTE ( Euros )</u>			
						<u>FEADER</u>			
						<u>PROPUESTO</u>	<u>(Eje 2)</u>	<u>MAGRAMA</u>	<u>CAGPDS</u>
1.237,27	1.237,27	0,00	0,00	0,00	0,00	1.237,27	927,95	133,01	176,31
<b>TOTAL</b>						1.237,27	927,95	133,01	176,31



(1) Superficie declarada admisible ajustada con la superficie comprometida.  
 (2) Factor de penalización valorando el alcance para el tipo de compromiso.

<u>APELLIDOS Y NOMBRE / RAZÓN SOCIAL</u>	<u>NIF</u>	<u>EXPEDIENTE</u>	<u>ANUALIDAD DE PAGO</u>		
MATILLA CABELLO OLEGARIO	***6185*	1120719	4ª		
<u>IMPORTE POR ANUALIDAD</u>					
	<u>2015</u>	<u>2016</u>	<u>2017</u>	<u>2018</u>	<u>2019</u>
<b>IMPORTE MÁXIMO SUBVENCIONABLE</b>	3.508,66 €	3.508,66 €	3.508,66 €	3.434,47 €	3.434,47 €
<b>IMPORTE MEDIO DE TRANSFERENCIA (€/ha)</b>	114,14 €	114,14 €	114,14 €	114,14 €	114,14 €

RESUMEN DE UNIDADES

<u>Cód</u>	<u>GRUPO DE PAGO</u>	<u>Sup. Dec. Admisible (ha)</u>	<u>Sup. Comprometida (ha)</u>	<u>Sup. ajustada compromiso (1) (ha)</u>	<u>% sobredec.</u>	<u>Sup. Propuesta (ha)</u>	<u>Importe Declarado</u>	<u>Importe Topado</u>	<u>Importe Propuesto</u>	<u>Importe tras sobredec.</u>
51	AGRICULTURA MONTAÑA OLIVAR	30,09		30,09	0,00	30,09	3.434,47	3.434,47	3.434,47	3.434,47
	<b>TOTAL</b>	30,09	30,09	30,09		30,09	3.434,47	3.434,47	3.434,47	3.434,47

RECINTOS PROPUESTOS

<u>REF.</u>	<u>REFERENCIA SIGPAC</u>	<u>CULTIVO</u>	<u>DESCRIPCIÓN CULTIVO</u>	<u>S/R</u>	<u>G.PAGO</u>	<u>PEND. MEDIA (%)</u>	<u>SUP. DEC. ADMISIBLE (ha)</u>	<u>SUP. COMPROM. (ha)</u>	<u>SUP. AJUSTADA COMPROM. (1) (ha)</u>	<u>SUP. CONY. SIGPAC (ha)</u>	<u>SUP. CERTIF. (ha)</u>	<u>SUP. CAMPO (ha)</u>	<u>SUP. CAMPO DETER. CULT. DECLARADO (ha)</u>	<u>SUP. DEC. REDUCIDA (ha)</u>	<u>SUP. PROPUESTA (ha)</u>
170000006110200	14-038-026-00042-001	101000	OLIVAR-SIN VARIEDAD	S	51	26,90	13,59	14,49	13,59		13,59			13,59	13,59
170000006110201	14-038-026-00018-002	101000	OLIVAR-SIN VARIEDAD	S	51	40,56	0,41	0,41	0,41		0,41			0,41	0,41
170000006110202	14-038-026-00018-003	101000	OLIVAR-SIN VARIEDAD	S	51	44,58	0,35	0,35	0,35		0,35			0,35	0,35
170000006110203	14-038-026-00042-074	101000	OLIVAR-SIN VARIEDAD	S	51	28,29	8,49	8,49	8,49		8,49			8,49	8,49
170000006110204	14-038-026-00042-075	101000	OLIVAR-SIN VARIEDAD	S	51	29,54	0,23	0,23	0,23		0,23			0,23	0,23
170000006110205	14-038-026-00042-076	101000	OLIVAR-SIN VARIEDAD	S	51	45,90	1,28	1,28	1,28		1,28			1,28	1,28
170000006110207	14-038-026-00042-071	101000	OLIVAR-SIN VARIEDAD	S	51	20,31	0,46	0,46	0,46		0,46			0,46	0,46
170000006110209	14-038-101-00127-003	101000	OLIVAR-SIN VARIEDAD	S	51	29,15	0,26	0,26	0,26		0,26			0,26	0,26
170000006110210	14-038-101-00128-010	101000	OLIVAR-SIN VARIEDAD	S	51	24,45	4,84	4,84	4,84		4,84			4,84	4,84
170000006110213	14-038-101-00127-011	101000	OLIVAR-SIN VARIEDAD	S	51	20,47	0,18	0,18	0,18		0,18			0,18	0,18

RESUMEN DE PAGOS

<u>IMPORTE ( Euros )</u>			
<u>PROPUESTO</u>	<u>FEADER (Eje 2)</u>	<u>MAGRAMA</u>	<u>CAGPDS</u>
Propuesto a pagar	3.434,47	2.575,85	369,21
			489,41

APLICACIÓN DE REDUCCIONES Y SANCIONES

<u>Importe Calculado</u>	<u>Importe prereduc.</u>	<u>Admisibilidad y compromisos</u>	<u>Presentación tardía</u>	<u>Omisión declaración</u>	<u>Condicionality</u>	<u>PROPUESTO</u>	<u>IMPORTE ( Euros )</u>		
							<u>FEADER (Eje 2)</u>	<u>MAGRAMA</u>	<u>CAGPDS</u>
3.434,47	3.434,47	0,00	0,00	0,00	0,00	3.434,47	2.575,85	369,21	489,41
						<b>TOTAL</b>	3.434,47	2.575,85	369,21
									489,41

INCIDENCIAS

INCIDENCIA DESCRIPCIÓN

- 80411 Pendiente media del recinto no supera el 20%  
 Ref:170000006110195 Recinto:14-038-026-00018-001 Cultivo:101000 OLIVAR-SIN VARIEDAD Secano Pendiente media:11,44  
 Ref:170000006110197 Recinto:14-038-026-00018-001 Cultivo:101000 OLIVAR-SIN VARIEDAD Secano Pendiente media:11,44  
 Ref:170000006110196 Recinto:14-038-026-00022-002 Cultivo:101000 OLIVAR-SIN VARIEDAD Secano Pendiente media:15,69  
 Ref:170000006110226 Recinto:14-038-026-00022-002 Cultivo:101000 OLIVAR-SIN VARIEDAD Secano Pendiente media:15,69  
 Ref:170000006110222 Recinto:14-038-101-00075-001 Cultivo:101000 OLIVAR-SIN VARIEDAD Secano Pendiente media:9,51  
 Ref:-87135 Recinto:14-038-101-00075-001 Cultivo:101000 OLIVAR-SIN VARIEDAD Secano Pendiente media:9,51
- 80421 Solicita recinto que no está comprometido para la operación.  
 Ref:170000006110195 Recinto:14-038-026-00018-001 Cultivo:101000 OLIVAR-SIN VARIEDAD Secano  
 Ref:170000006110197 Recinto:14-038-026-00018-001 Cultivo:101000 OLIVAR-SIN VARIEDAD Secano  
 Ref:170000006110196 Recinto:14-038-026-00022-002 Cultivo:101000 OLIVAR-SIN VARIEDAD Secano  
 Ref:170000006110226 Recinto:14-038-026-00022-002 Cultivo:101000 OLIVAR-SIN VARIEDAD Secano  
 Ref:170000006110199 Recinto:14-038-026-00022-006 Cultivo:101000 OLIVAR-SIN VARIEDAD Secano  
 Ref:170000006110222 Recinto:14-038-101-00075-001 Cultivo:101000 OLIVAR-SIN VARIEDAD Secano  
 Ref:-87135 Recinto:14-038-101-00075-001 Cultivo:101000 OLIVAR-SIN VARIEDAD Secano



(1) Superficie declarada admisible ajustada con la superficie comprometida.  
 (2) Factor de penalización valorando el alcance para el tipo de compromiso.

**APELLIDOS Y NOMBRE / RAZÓN SOCIAL**

MAYORAL MARTINEZ ALBERTO

**NIF**

\*\*\*9137\*

**EXPEDIENTE**

1141400

**ANUALIDAD DE PAGO**

4ª

**IMPORTE POR ANUALIDAD**

	2015	2016	2017	2018	2019
IMPORTE MÁXIMO SUBVENCIONABLE	747,62 €	747,62 €	743,05 €	743,05 €	743,05 €
IMPORTE MEDIO DE TRANSFERENCIA (€/ha)	114,14 €	114,14 €	114,14 €	114,14 €	114,14 €

**RESUMEN DE UNIDADES**

Cód	GRUPO DE PAGO	Sup. Dec. Admisible (ha)	Sup. Comprometida (ha)	Sup. ajustada compromiso (1) (ha)	% sobredec.	Sup. Propuesta (ha)	Importe Declarado	Importe Topado	Importe Propuesto	Importe tras sobredec.
51	AGRICULTURA MONTAÑA OLIVAR	6,51		6,51	0,00	6,51	743,05	743,05	743,05	743,05
	<b>TOTAL</b>	6,51	6,51	6,51		6,51	743,05	743,05	743,05	743,05

**RECINTOS PROPUESTOS**

REE.	REFERENCIA SIGPAC	CULTIVO	DESCRIPCIÓN CULTIVO	S/R	G.PAGO	PEND. MEDIA (%)	SUP. ADMISIBLE (ha)	SUP. COMPROM. (ha)	SUP. AJUSTADA COMPR.(1) (ha)	SUP. CONY. SIGPAC (ha)	SUP. CERTIF. (ha)	SUP. CAMPO (ha)	SUP. CAMPO DETER. CULT. DECLARADO (ha)	SUP. DEC. REDUCIDA (ha)	SUP. PROPUESTA (ha)
1700000005475743	14-026-006-00203-002	101000	OLIVAR-SIN VARIEDAD	S	51	32,36	3,09	3,09	3,09		3,09			3,09	3,09
1700000005475744	14-026-006-00204-002	101000	OLIVAR-SIN VARIEDAD	S	51	21,53	3,42	3,42	3,42		3,42			3,42	3,42

**RESUMEN DE PAGOS**

<b>IMPORTE ( Euros )</b>				
	PROPUESTO	FEADER (Eje 2)	MAGRAMA	CAGPDS
Propuesto a pagar	743,05	557,29	79,88	105,88

**APLICACIÓN DE REDUCCIONES Y SANCIONES**

Importe Calculado	Importe prereduc.	Admisibilidad y compromisos	Presentación tardía	Omisión declaración	Condicionalidad	PROPUESTO	FEADER (Eje 2)	MAGRAMA	CAGPDS	
743,05	743,05	0,00	0,00	0,00	0,00	743,05	557,29	79,88	105,88	
						<b>TOTAL</b>	743,05	557,29	79,88	105,88



(1) Superficie declarada admisible ajustada con la superficie comprometida.  
 (2) Factor de penalización valorando el alcance para el tipo de compromiso.

<u>APELLIDOS Y NOMBRE / RAZÓN SOCIAL</u>	<u>NIF</u>	<u>EXPEDIENTE</u>	<u>ANUALIDAD DE PAGO</u>
MEDINA REINA ANTONIO MANUEL	****0044*	1206005	4ª

**IMPORTE POR ANUALIDAD**

	<u>2015</u>	<u>2016</u>	<u>2017</u>	<u>2018</u>	<u>2019</u>
IMPORTE MÁXIMO SUBVENCIONABLE	749,90 €	749,90 €	749,90 €	749,90 €	749,90 €
IMPORTE MEDIO DE TRANSFERENCIA (€/ha)	114,14 €	114,14 €	114,14 €	114,14 €	114,14 €

**RESUMEN DE UNIDADES**

<u>Cód</u>	<u>GRUPO DE PAGO</u>	<u>Sup. Dec. Admisible (ha)</u>	<u>Sup. Comprometida (ha)</u>	<u>Sup. ajustada compromiso (1) (ha)</u>	<u>% sobredec.</u>	<u>Sup. Propuesta (ha)</u>	<u>Importe Declarado</u>	<u>Importe Topado</u>	<u>Importe Propuesto</u>	<u>Importe tras sobredec.</u>
51	AGRICULTURA MONTAÑA OLIVAR	6,57		6,57	0,00	6,57	749,90	749,90	749,90	749,90
<b>TOTAL</b>		6,57	6,57	6,57		6,57	749,90	749,90	749,90	749,90

**RECINTOS PROPUESTOS**

<u>REE.</u>	<u>REFERENCIA SIGPAC</u>	<u>CULTIVO DESCRIPCIÓN CULTIVO</u>	<u>S/R G.PAGO</u>	<u>PEND. MEDIA (%)</u>	<u>SUP. ADMISIBLE (ha)</u>	<u>SUP. COMPROM. (ha)</u>	<u>SUP. AJUSTADA COMPROM. (1) (ha)</u>	<u>SUP. CONY. SIGPAC (ha)</u>	<u>SUP. CERTIF. (ha)</u>	<u>SUP. CAMPO (ha)</u>	<u>SUP. CAMPO DETER. CULT. DECLARADO (ha)</u>	<u>SUP. DEC. REDUCIDA (ha)</u>	<u>SUP. PROPUESTA (ha)</u>
170000006942425	14-011-004-00044-003	101000 OLIVAR-SIN VARIEDAD	S 51	28,01	6,57	6,57	6,57		6,57			6,57	6,57

**RESUMEN DE PAGOS**

<u>IMPORTE ( Euros )</u>				
	<u>PROPUESTO</u>	<u>FEADER (Eje 2)</u>	<u>MAGRAMA</u>	<u>CAGPDS</u>
Propuesto a pagar	749,90	562,43	80,61	106,86

**APLICACIÓN DE REDUCCIONES Y SANCIONES**

<u>Importe Calculado</u>	<u>Importe prereduc.</u>	<u>Admisibilidad y compromisos</u>	<u>Presentación tardía</u>	<u>Omisión declaración</u>	<u>Condicionabilidad</u>	<u>PROPUESTO</u>	<u>FEADER (Eje 2)</u>	<u>MAGRAMA</u>	<u>CAGPDS</u>
749,90	749,90	0,00	0,00	0,00	0,00	749,90	562,43	80,61	106,86
<b>TOTAL</b>						749,90	562,43	80,61	106,86



(1) Superficie declarada admisible ajustada con la superficie comprometida.  
 (2) Factor de penalización valorando el alcance para el tipo de compromiso.

<u>APELLIDOS Y NOMBRE / RAZÓN SOCIAL</u>	<u>NIF</u>	<u>EXPEDIENTE</u>	<u>ANUALIDAD DE PAGO</u>
MEDINA RUIZ RAFAEL JESUS	***8288*	1102929	4ª

**IMPORTE POR ANUALIDAD**

	<u>2015</u>	<u>2016</u>	<u>2017</u>	<u>2018</u>	<u>2019</u>
IMPORTE MÁXIMO SUBVENCIONABLE	1.959,78 €	1.959,78 €	1.959,78 €	1.959,78 €	1.924,40 €
IMPORTE MEDIO DE TRANSFERENCIA (€/ha)	114,14 €	114,14 €	114,14 €	114,14 €	114,14 €

**RESUMEN DE UNIDADES**

<u>Cód</u>	<u>GRUPO DE PAGO</u>	<u>Sup. Dec. Admisible (ha)</u>	<u>Sup. Comprometida (ha)</u>	<u>Sup. ajustada compromiso (1) (ha)</u>	<u>% sobredec.</u>	<u>Sup. Propuesta (ha)</u>	<u>Importe Declarado</u>	<u>Importe Topado</u>	<u>Importe Propuesto</u>	<u>Importe tras sobredec.</u>
51	AGRICULTURA MONTAÑA OLIVAR	16,86		16,86	0,00	16,86	1.924,40	1.924,40	1.924,40	1.924,40
	<b>TOTAL</b>	16,86	17,17	16,86		16,86	1.924,40	1.924,40	1.924,40	1.924,40

**RECINTOS PROPUESTOS**

<u>REF.</u>	<u>REFERENCIA SIGPAC</u>	<u>CULTIVO</u>	<u>DESCRIPCIÓN CULTIVO</u>	<u>S/R</u>	<u>G. PAGO</u>	<u>PEND. MEDIA (%)</u>	<u>SUP. DEC. ADMISIBLE (ha)</u>	<u>SUP. COMPROM. (ha)</u>	<u>SUP. AJUSTADA COMPROM. (1) (ha)</u>	<u>SUP. CONY. SIGPAC (ha)</u>	<u>SUP. CERTIF. (ha)</u>	<u>SUP. CAMPO (ha)</u>	<u>SUP. CAMPO DETER. CULT. DECLARADO (ha)</u>	<u>SUP. DEC. REDUCIDA (ha)</u>	<u>SUP. PROPUESTA (ha)</u>
-74183	14-043-051-00101-027	101000	OLIVAR-SIN VARIEDAD	S	51	49,23	2,72	5,20	2,72	2,72	0,00			2,72	2,72
1700000002758867	14-043-051-00101-005	101000	OLIVAR-SIN VARIEDAD	S	51	43,70	10,23	10,23	10,23		10,23			10,23	10,23
1700000002758868	14-043-051-00106-005	101000	OLIVAR-SIN VARIEDAD	S	51	52,20	1,74	1,74	1,74		1,74			1,74	1,74
1700000002758869	14-043-051-00101-023	101000	OLIVAR-SIN VARIEDAD	S	51	45,07	2,17	5,20	2,17	4,01	4,01			2,17	2,17

**RESUMEN DE PAGOS**

<u>IMPORTE ( Euros )</u>				
<u>FEADER</u>				
	<u>PROPUESTO</u>	<u>(Eje 2)</u>	<u>MAGRAMA</u>	<u>CAGPDS</u>
Propuesto a pagar	1.616,50	1.212,38	173,77	230,35

**APLICACIÓN DE REDUCCIONES Y SANCIONES**

<u>Importe Calculado</u>	<u>Importe prerreduc.</u>	<u>Admisibilidad y compromisos</u>	<u>Presentación tardía</u>	<u>Omisión declaración</u>	<u>Condicionabilidad</u>	<u>PROPUESTO</u>	<u>FEADER (Eje 2)</u>	<u>MAGRAMA</u>	<u>CAGPDS</u>
1.924,40	1.924,40	16,00	0,00	0,00	0,00	1.616,50	1.212,38	173,77	230,35
<b>TOTAL</b>						1.616,50	1.212,38	173,77	230,35

**DETALLE DE REDUCCIONES Y SANCIONES POR INCUMPLIMIENTOS DE ADMISIBILIDAD Y COMPROMISOS**

<u>Tipo</u>	<u>Compromiso</u>	<u>Sup. Calculada</u>	<u>Sup. Incumpl.</u>	<u>Factor Alcance (2)</u>	<u>Coef. Línea Base</u>	<u>Coef. Acumulación</u>	<u>Coef. Reiteración</u>	<u>Importe Ayuda</u>	<u>Factor Sanción</u>	<u>Importe Sanción</u>	<u>Aplicado</u>
B1	Las parcelas agrícolas declaradas con cultivos elegibles para esta operación en la solicitud de pago deberán estar certificadas bajo el método de producción ecológica.	16,86	2,72	0,16	1,00	1,00	1,00	1.924,40 €	0,16	307,90 €	SI

**INCIDENCIAS**

**INCIDENCIA DESCRIPCIÓN**

- 80403 Explotación no inscrita en SIPEA o con superficie certificada cero.(anexo I, Orden 26 mayo 2015).  
Ref:-74216 Recinto:14-043-051-00101-010 Cultivo:101000 OLIVAR-SIN VARIEDAD Secano  
Ref:-74183 Recinto:14-043-051-00101-027 Cultivo:101000 OLIVAR-SIN VARIEDAD Secano
- 80405 Cultivo, variedad, regimen y/o uso del recinto SIGPAC no compatible con la operación (anexo III.I, Orden 26 mayo 2015)  
Ref:-74216 Recinto:14-043-051-00101-010 Cultivo:101000 OLIVAR-SIN VARIEDAD Secano Uso:IM



<u>APELLIDOS Y NOMBRE / RAZÓN SOCIAL</u>	<u>NIF</u>	<u>EXPEDIENTE</u>	<u>ANUALIDAD DE PAGO</u>		
MELLADO MARTIN ENCARNACION	****8931*	1235873	4ª		
<b><u>IMPORTE POR ANUALIDAD</u></b>					
	<b>2015</b>	<b>2016</b>	<b>2017</b>	<b>2018</b>	<b>2019</b>
<b>IMPORTE MÁXIMO SUBVENCIONABLE</b>	772,73 €	772,73 €	772,73 €	772,73 €	772,73 €
<b>IMPORTE MEDIO DE TRANSFERENCIA (€/ha)</b>	114,14 €	114,14 €	114,14 €	114,14 €	114,14 €

**RESUMEN DE UNIDADES**

<u>Cód</u>	<u>GRUPO DE PAGO</u>	<u>Sup. Dec. Admisible (ha)</u>	<u>Sup. Comprometida (ha)</u>	<u>Sup. ajustada compromiso (1) (ha)</u>	<u>% sobredec.</u>	<u>Sup. Propuesta (ha)</u>	<u>Importe Declarado</u>	<u>Importe Topado</u>	<u>Importe Propuesto</u>	<u>Importe tras sobredec.</u>
51	AGRICULTURA MONTAÑA OLIVAR	6,77		6,77	0,00	6,77	772,73	772,73	772,73	772,73
<b>TOTAL</b>		<b>6,77</b>	<b>6,77</b>	<b>6,77</b>		<b>6,77</b>	<b>772,73</b>	<b>772,73</b>	<b>772,73</b>	<b>772,73</b>

**RECINTOS PROPUESTOS**

<u>REE.</u>	<u>REFERENCIA SIGPAC</u>	<u>CULTIVO</u>	<u>DESCRIPCIÓN CULTIVO</u>	<u>S/R</u>	<u>G. PAGO</u>	<u>PEND. MEDIA (%)</u>	<u>SUP. DEC. ADMISIBLE (ha)</u>	<u>SUP. COMPROM. (ha)</u>	<u>SUP. AJUSTADA COMPROM. (1) (ha)</u>	<u>SUP. CONY. SIGPAC (ha)</u>	<u>SUP. CERTIF. (ha)</u>	<u>SUP. CAMPO (ha)</u>	<u>SUP. CAMPO DETER. CULT. DECLARADO (ha)</u>	<u>SUP. DEC. REDUCIDA (ha)</u>	<u>SUP. PROPUESTA (ha)</u>
1700000006875932	14-026-012-00159-001	101000	OLIVAR-SIN VARIEDAD	S	51	44,04	2,65	2,65	2,65		2,65			2,65	2,65
1700000006875937	14-026-012-00116-012	101000	OLIVAR-SIN VARIEDAD	S	51	26,97	1,98	1,98	1,98		1,98			1,98	1,98
1700000006875941	14-026-012-00116-010	101000	OLIVAR-SIN VARIEDAD	S	51	40,76	0,87	0,87	0,87		0,87			0,87	0,87
1700000006875942	14-026-012-00116-011	101000	OLIVAR-SIN VARIEDAD	S	51	36,41	1,27	1,27	1,27		1,27			1,27	1,27

**RESUMEN DE PAGOS**

<b><u>IMPORTE ( Euros )</u></b>			
<b><u>FEADER</u></b>			
<b><u>PROPUESTO</u></b>	<b><u>(Eje 2)</u></b>	<b><u>MAGRAMA</u></b>	<b><u>CAGPDS</u></b>
Propuesto a pagar	772,73	579,55	110,11

**APLICACIÓN DE REDUCCIONES Y SANCIONES**

<u>Importe Calculado</u>	<u>Importe prereduc.</u>	<u>Admisibilidad y compromisos</u>	<u>Presentación tardía</u>	<u>Omisión declaración</u>	<u>Condicionabilidad</u>	<b><u>IMPORTE ( Euros )</u></b>			
<b><u>FEADER</u></b>						<b><u>PROPUESTO</u></b>	<b><u>(Eje 2)</u></b>	<b><u>MAGRAMA</u></b>	<b><u>CAGPDS</u></b>
772,73	772,73	0,00	0,00	0,00	0,00	772,73	579,55	83,07	110,11
<b>TOTAL</b>						<b>772,73</b>	<b>579,55</b>	<b>83,07</b>	<b>110,11</b>



(1) Superficie declarada admisible ajustada con la superficie comprometida.  
 (2) Factor de penalización valorando el alcance para el tipo de compromiso.

**APELLIDOS Y NOMBRE / RAZÓN SOCIAL**

MOFER, SCP

**NIF** \*\*\*\*3496\* **EXPEDIENTE** 1036954

**ANUALIDAD DE PAGO**

4ª

**IMPORTES POR ANUALIDAD**

	2015	2016	2017	2018	2019
IMPORTE MÁXIMO SUBVENCIONABLE	5.687,60 €	5.687,60 €	5.658,35 €	5.617,00 €	5.617,00 €
IMPORTE MEDIO DE TRANSFERENCIA (€/ha)	100,86 €	100,86 €	100,86 €	100,86 €	100,86 €

**RESUMEN DE UNIDADES**

Cód	GRUPO DE PAGO	Sup. Dec. Admisible (ha)	Sup. Comprometida (ha)	Sup. ajustada compromiso (1) (ha)	% sobredec.	Sup. Propuesta (ha)	Importe Declarado	Importe Topado	Importe Propuesto	Importe tras sobredec.
51	AGRICULTURA MONTAÑA OLIVAR	55,71		55,69	0,00	55,69	5.639,66	5.617,00	5.617,00	5.617,00
<b>TOTAL</b>		55,71	55,69	55,69		55,69	5.639,66	5.617,00	5.617,00	5.617,00

**RECINTOS PROPUESTOS**

REF.	REFERENCIA SIGPAC	CULTIVO	DESCRIPCIÓN CULTIVO	S/R	G.PAGO	PEND. MEDIA (%)	SUP. ADMISIBLE (ha)	SUP. COMPROM. (ha)	SUP. AJUSTADA COMPROM. (1) (ha)	SUP. CONY. SIGPAC (ha)	SUP. CERTIF. (ha)	SUP. CAMPO DECLARADO (ha)	SUP. CAMPO DETER. CULT. REDUCIDA (ha)	SUP. DEC. REDUCIDA (ha)	SUP. PROPUESTA (ha)
1700000004893959	14-054-058-00229-002	101000	OLIVAR-SIN VARIEDAD	S	51	40,35	4,63	4,63	4,63		4,63			4,63	4,63
1700000004893960	14-054-058-00106-001	101000	OLIVAR-SIN VARIEDAD	S	51	29,61	1,32	1,32	1,32		1,32			1,32	1,32
1700000004893961	14-054-058-00107-001	101000	OLIVAR-SIN VARIEDAD	S	51	26,44	1,21	1,21	1,21		1,21			1,21	1,21
1700000004893962	14-054-058-00108-001	101000	OLIVAR-SIN VARIEDAD	S	51	25,56	0,77	0,77	0,77		0,77			0,77	0,77
1700000004893963	14-054-058-00114-002	101000	OLIVAR-SIN VARIEDAD	S	51	34,32	2,21	2,21	2,21		2,21			2,21	2,21
1700000004893964	14-054-058-00039-001	101000	OLIVAR-SIN VARIEDAD	S	51	21,90	0,76	0,76	0,76		0,76			0,76	0,76
1700000004893965	14-054-031-00031-001	101000	OLIVAR-SIN VARIEDAD	S	51	38,71	5,79	5,79	5,79		5,79			5,79	5,79
1700000004893966	14-054-031-00025-001	101000	OLIVAR-SIN VARIEDAD	S	51	30,55	4,90	4,90	4,90		4,90			4,90	4,90
1700000004893967	14-054-050-00121-017	101000	OLIVAR-SIN VARIEDAD	S	51	26,64	0,26	0,25	0,25		0,26			0,25	0,25
1700000004893968	14-054-050-00121-004	101000	OLIVAR-SIN VARIEDAD	S	51	34,42	28,01	28,00	28,00		28,01			28,00	28,00
1700000004893972	14-054-030-00020-001	101000	OLIVAR-SIN VARIEDAD	S	51	24,70	5,85	5,85	5,85		5,85			5,85	5,85

**RESUMEN DE PAGOS**

PROPUESTO	IMPORTE ( Euros )			
	FEADER (Eje 2)	MAGRAMA	CAGPDS	
Propuesto a pagar	5.617,00	4.212,75	603,83	800,42

**APLICACIÓN DE REDUCCIONES Y SANCIONES**

Importe Calculado	Importe prereduc.	Admisibilidad y compromisos	Presentación tardía	Omisión declaración	Condicionabilidad	PROPUESTO	FEADER (Eje 2)	MAGRAMA	CAGPDS
5.617,00	5.617,00	0,00	0,00	0,00	0,00	5.617,00	4.212,75	603,83	800,42
<b>TOTAL</b>						5.617,00	4.212,75	603,83	800,42



(1) Superficie declarada admisible ajustada con la superficie comprometida.  
 (2) Factor de penalización valorando el alcance para el tipo de compromiso.



<u>APELLIDOS Y NOMBRE / RAZÓN SOCIAL</u>	<u>NIF</u>	<u>EXPEDIENTE</u>	<u>ANUALIDAD DE PAGO</u>
MOLERO PEÑA FRANCISCO	****2166*	1198296	4ª

**IMPORTE POR ANUALIDAD**

	<u>2015</u>	<u>2016</u>	<u>2017</u>	<u>2018</u>	<u>2019</u>
IMPORTE MÁXIMO SUBVENCIONABLE	141,53 €	141,53 €	141,53 €	141,53 €	141,53 €
IMPORTE MEDIO DE TRANSFERENCIA (€/ha)	114,14 €	114,14 €	114,14 €	114,14 €	114,14 €

**RESUMEN DE UNIDADES**

<u>Cód</u>	<u>GRUPO DE PAGO</u>	<u>Sup. Dec. Admisible (ha)</u>	<u>Sup. Comprometida (ha)</u>	<u>Sup. ajustada compromiso (1) (ha)</u>	<u>% sobredec.</u>	<u>Sup. Propuesta (ha)</u>	<u>Importe Declarado</u>	<u>Importe Topado</u>	<u>Importe Propuesto</u>	<u>Importe tras sobredec.</u>
51	AGRICULTURA MONTAÑA OLIVAR	1,24		1,24	0,00	1,24	141,53	141,53	141,53	141,53
	<b>TOTAL</b>	1,24	1,24	1,24		1,24	141,53	141,53	141,53	141,53

**RECINTOS PROPUESTOS**

<u>REE.</u>	<u>REFERENCIA SIGPAC</u>	<u>CULTIVO</u>	<u>DESCRIPCIÓN CULTIVO</u>	<u>S/R</u>	<u>G.PAGO</u>	<u>PEND. MEDIA (%)</u>	<u>SUP. DEC. ADMISIBLE (ha)</u>	<u>SUP. COMPROM. (ha)</u>	<u>SUP. AJUSTADA COMPROM. (1) (ha)</u>	<u>SUP. CONY. SIGPAC (ha)</u>	<u>SUP. CERTIF. (ha)</u>	<u>SUP. CAMPO (ha)</u>	<u>SUP. CAMPO DETER. CULT. DECLARADO (ha)</u>	<u>SUP. DEC. REDUCIDA (ha)</u>	<u>SUP. PROPUESTA (ha)</u>
1700000003509300	14-047-006-00005-003	101000	OLIVAR-SIN VARIEDAD	S	51	23,12	1,24	1,24	1,24		1,24	1,24	1,24	1,24	1,24

**RESUMEN DE PAGOS**

<u>IMPORTE ( Euros )</u>				
	<u>PROPUESTO</u>	<u>FEADER (Eje 2)</u>	<u>MAGRAMA</u>	<u>CAGPDS</u>
Propuesto a pagar	141,53	106,15	15,21	20,17

**APLICACIÓN DE REDUCCIONES Y SANCIONES**

<u>Importe Calculado</u>	<u>Importe prereduc.</u>	<u>Admisibilidad y compromisos</u>	<u>Presentación tardía</u>	<u>Omisión declaración</u>	<u>Condicionabilidad</u>	<u>PROPUESTO</u>	<u>FEADER (Eje 2)</u>	<u>MAGRAMA</u>	<u>CAGPDS</u>	
141,53	141,53	0,00	0,00	0,00	0,00	141,53	106,15	15,21	20,17	
						<b>TOTAL</b>	141,53	106,15	15,21	20,17



**APELLIDOS Y NOMBRE / RAZÓN SOCIAL**

MOLERO PRIOR ANTONIO

**NIF**

\*\*\*4107\*

**EXPEDIENTE**

1180447

**ANUALIDAD DE PAGO**

4ª

**IMPORTES POR ANUALIDAD**

	2015	2016	2017	2018	2019
IMPORTE MÁXIMO SUBVENCIONABLE	2.007,72 €	2.007,72 €	1.959,78 €	1.959,78 €	1.959,78 €
IMPORTE MEDIO DE TRANSFERENCIA (€/ha)	114,14 €	114,14 €	114,14 €	114,14 €	114,14 €

**RESUMEN DE UNIDADES**

Cód	GRUPO DE PAGO	Sup. Dec. Admisible (ha)	Sup. Comprometida (ha)	Sup. ajustada compromiso (1) (ha)	% sobredec.	Sup. Propuesta (ha)	Importe Declarado	Importe Topado	Importe Propuesto	Importe tras sobredec.
51	AGRICULTURA MONTAÑA OLIVAR	17,17		17,17	0,00	17,17	1.959,78	1.959,78	1.959,78	1.959,78
	<b>TOTAL</b>	17,17	17,17	17,17		17,17	1.959,78	1.959,78	1.959,78	1.959,78

**RECINTOS PROPUESTOS**

REE.	REFERENCIA SIGPAC	CULTIVO	DESCRIPCIÓN CULTIVO	S/R	G. PAGO	PEND. MEDIA (%)	SUP. DEC. ADMISIBLE (ha)	SUP. COMPROM. (ha)	SUP. AJUSTADA COMPROM. (1) (ha)	SUP. CONY. SIGPAC (ha)	SUP. CERTIF. (ha)	SUP. CAMPO (ha)	SUP. CAMPO DETER. CULT. DECLARADO (ha)	SUP. DEC. REDUCIDA (ha)	SUP. PROPUESTA (ha)
1700000003490893	14-047-001-00082-001	101000	OLIVAR-SIN VARIEDAD	S	51	28,75	0,94	0,94	0,94		0,94			0,94	0,94
1700000003490894	14-047-001-00083-039	101000	OLIVAR-SIN VARIEDAD	S	51	34,63	2,02	2,02	2,02		2,02			2,02	2,02
1700000003490898	14-047-001-00082-006	101000	OLIVAR-SIN VARIEDAD	S	51	26,17	0,55	0,55	0,55		0,55			0,55	0,55
1700000003490899	14-047-001-00082-008	101000	OLIVAR-SIN VARIEDAD	S	51	35,17	0,03	0,03	0,03		0,03			0,03	0,03
1700000003490900	14-047-001-00083-004	101000	OLIVAR-SIN VARIEDAD	S	51	33,80	13,63	13,63	13,63		13,63			13,63	13,63

**RESUMEN DE PAGOS**

IMPORTE ( Euros )			
FEADER			
PROPUESTO	(Eje 2)	MAGRAMA	CAGPDS
Propuesto a pagar	1.959,78	1.469,84	210,68
			279,26

**APLICACIÓN DE REDUCCIONES Y SANCIONES**

IMPORTE ( Euros )									
Importe Calculado	Importe prereduc.	Admisibilidad y compromisos	Presentación tardía	Omisión declaración	Condicionabilidad	PROPUESTO	FEADER (Eje 2)	MAGRAMA	CAGPDS
1.959,78	1.959,78	0,00	0,00	0,00	0,00	1.959,78	1.469,84	210,68	279,26
<b>TOTAL</b>						1.959,78	1.469,84	210,68	279,26



**APELLIDOS Y NOMBRE / RAZÓN SOCIAL**

MOLINA BURON MARIA DEL CARMEN

**NIF**

\*\*\*\*5404\*

**EXPEDIENTE**

1128819

**ANUALIDAD DE PAGO**

4ª

**IMPORTES POR ANUALIDAD**

	2015	2016	2017	2018	2019
IMPORTE MÁXIMO SUBVENCIONABLE	1.518,06 €	1.518,06 €	1.518,06 €	1.503,22 €	1.503,22 €
IMPORTE MEDIO DE TRANSFERENCIA (€/ha)	114,14 €	114,14 €	114,14 €	114,14 €	114,14 €

**RESUMEN DE UNIDADES**

Cód	GRUPO DE PAGO	Sup. Dec. Admisible (ha)	Sup. Comprometida (ha)	Sup. ajustada compromiso (1) (ha)	% sobredec.	Sup. Propuesta (ha)	Importe Declarado	Importe Topado	Importe Propuesto	Importe tras sobredec.
51	AGRICULTURA MONTAÑA OLIVAR	13,33		13,17	0,00	13,17	1.503,22	1.503,22	1.503,22	1.503,22
	<b>TOTAL</b>	13,33	13,17	13,17		13,17	1.503,22	1.503,22	1.503,22	1.503,22

**RECINTOS PROPUESTOS**

REF.	REFERENCIA SIGPAC	CULTIVO	DESCRIPCIÓN CULTIVO	S/R	G.PAGO	PEND. MEDIA (%)	SUP. DEC. ADMISIBLE (ha)	SUP. COMPROM. (ha)	SUP. AJUSTADA COMPROM. (1) (ha)	SUP. CONY. SIGPAC (ha)	SUP. CERTIF. (ha)	SUP. CAMPO (ha)	SUP. CAMPO DETER. CULT. DECLARADO (ha)	SUP. DEC. REDUCIDA (ha)	SUP. PROPUESTA (ha)
-93067	14-026-012-00070-058	101000	OLIVAR-SIN VARIEDAD	S	51	21,11	0,03	0,18	0,03	0,03	0,03			0,03	0,03
1700000004942517	14-026-012-00052-001	101000	OLIVAR-SIN VARIEDAD	S	51	44,34	0,54	0,54	0,54		0,54			0,54	0,54
1700000004942518	14-071-007-00337-001	101000	OLIVAR-SIN VARIEDAD	S	51	27,69	2,25	2,25	2,25		2,25			2,25	2,25
1700000004942519	14-026-016-00005-002	101000	OLIVAR-SIN VARIEDAD	S	51	25,75	3,03	3,03	3,03	3,03	2,90			3,03	3,03
1700000004942522	14-026-012-00070-034	101000	OLIVAR-SIN VARIEDAD	S	51	30,33	0,08	0,08	0,08	0,08	0,08			0,08	0,08
1700000004942523	14-026-012-00070-030	101000	OLIVAR-SIN VARIEDAD	S	51	25,82	3,80	3,80	3,80		3,80			3,80	3,80
1700000004942526	14-026-012-00070-028	101000	OLIVAR-SIN VARIEDAD	S	51	24,58	0,20	0,20	0,20		0,20			0,20	0,20
1700000004942528	14-026-012-00070-029	101000	OLIVAR-SIN VARIEDAD	S	51	40,02	0,27	0,24	0,24		0,27			0,24	0,24
1700000004942529	14-026-012-00070-053	101000	OLIVAR-SIN VARIEDAD	S	51	31,68	0,02	0,02	0,02		0,02			0,02	0,02
1700000004942535	14-026-012-00070-016	101000	OLIVAR-SIN VARIEDAD	S	51	29,42	0,20	0,20	0,20		0,20			0,20	0,20
1700000004942539	14-026-012-00070-015	101000	OLIVAR-SIN VARIEDAD	S	51	21,05	2,65	2,65	2,65		2,65			2,65	2,65
1700000004942542	14-026-012-00070-008	101000	OLIVAR-SIN VARIEDAD	S	51	20,28	0,03	0,03	0,03		0,03			0,03	0,03
1700000004942543	14-026-012-00070-009	101000	OLIVAR-SIN VARIEDAD	S	51	23,93	0,08	0,08	0,08		0,08			0,08	0,08
1700000004942545	14-026-012-00070-007	101000	OLIVAR-SIN VARIEDAD	S	51	25,51	0,15	0,18	0,15	0,15	0,15			0,15	0,15

**RESUMEN DE PAGOS**

	IMPORTE ( Euros )			
	PROPUESTO	FEADER (Eje 2)	MAGRAMA	CAGPDS
Propuesto a pagar	1.503,22	1.127,42	161,60	214,20

**APLICACIÓN DE REDUCCIONES Y SANCIONES**

Importe Calculado	Importe prereduc.	Admisibilidad y compromisos	Presentación tardía	Omisión declaración	Condicionality	PROPUESTO	FEADER (Eje 2)	MAGRAMA	CAGPDS	
1.503,22	1.503,22	0,00	0,00	0,00	0,00	1.503,22	1.127,42	161,60	214,20	
						<b>TOTAL</b>	<b>1.503,22</b>	<b>1.127,42</b>	<b>161,60</b>	<b>214,20</b>

**INCIDENCIAS**

**INCIDENCIA DESCRIPCIÓN**

80404 Recinto declarado que no cumple en su totalidad con las normas de producción ecológica.  
 Ref:1700000004942519 Recinto:14-026-016-00005-002 Cultivo:101000 OLIVAR-SIN VARIEDAD Secano Superficie Certificada (Ha): 2,9



<u>APELLIDOS Y NOMBRE / RAZÓN SOCIAL</u>	<u>NIF</u>	<u>EXPEDIENTE</u>	<u>ANUALIDAD DE PAGO</u>
MOLINA DE SAN ROMAN, C.B.	****5984*	1236391	4ª

**IMPORTE POR ANUALIDAD**

	<u>2015</u>	<u>2016</u>	<u>2017</u>	<u>2018</u>	<u>2019</u>
IMPORTE MÁXIMO SUBVENCIONABLE	0,00 €	0,00 €	5.511,85 €	5.511,85 €	5.510,83 €
IMPORTE MEDIO DE TRANSFERENCIA (€/ha)	0,00 €	0,00 €	102,05 €	102,05 €	102,05 €

**RESUMEN DE UNIDADES**

<u>Cód</u>	<u>GRUPO DE PAGO</u>	<u>Sup. Dec. Admisible (ha)</u>	<u>Sup. Comprometida (ha)</u>	<u>Sup. ajustada compromiso (1) (ha)</u>	<u>% sobredec.</u>	<u>Sup. Propuesta (ha)</u>	<u>Importe Declarado</u>	<u>Importe Topado</u>	<u>Importe Propuesto</u>	<u>Importe tras sobredec.</u>
51	AGRICULTURA MONTAÑA OLIVAR	54,01		54,01	0,02	54,00	5.525,52	5.511,85	5.510,70	5.510,70
	<b>TOTAL</b>	54,01	54,01	54,01		54,00	5.525,52	5.511,85	5.510,70	5.510,70

**RECINTOS PROPUESTOS**

<u>REE.</u>	<u>REFERENCIA SIGPAC</u>	<u>CULTIVO DESCRIPCIÓN CULTIVO</u>	<u>S/R</u>	<u>G.PAGO</u>	<u>PEND. MEDIA (%)</u>	<u>SUP. ADMISIBLE (ha)</u>	<u>SUP. COMPROM. (ha)</u>	<u>SUP. AJUSTADA COMPROM. (1) (ha)</u>	<u>SUP. CONY. SIGPAC (ha)</u>	<u>SUP. CERTIF. (ha)</u>	<u>SUP. CAMPO (ha)</u>	<u>SUP. CAMPO DETER. CULT. DECLARADO (ha)</u>	<u>SUP. DEC. REDUCIDA (ha)</u>	<u>SUP. PROPUESTA (ha)</u>
1700000004963006	14-054-053-00010-001	101000 OLIVAR-SIN VARIEDAD	S	51	45,83	14,98	14,98	14,98	14,98	14,98	14,97	14,66	14,98	14,97
1700000004963007	14-054-054-00186-002	101000 OLIVAR-SIN VARIEDAD	S	51	45,06	2,89	2,89	2,89	2,89	2,89	2,89	2,89	2,89	2,89
1700000004963008	14-054-054-00176-009	101000 OLIVAR-SIN VARIEDAD	S	51	52,87	7,66	7,66	7,66	7,66	7,66	7,66	7,66	7,66	7,66
1700000004963009	14-054-054-00186-001	101000 OLIVAR-SIN VARIEDAD	S	51	43,33	8,60	8,60	8,60	8,60	8,60	8,60	8,60	8,60	8,60
1700000004963010	14-054-053-00013-003	101000 OLIVAR-SIN VARIEDAD	S	51	39,67	5,56	5,56	5,56	5,56	5,56	5,56	5,56	5,56	5,56
1700000004963011	14-054-054-00176-005	101000 OLIVAR-SIN VARIEDAD	S	51	46,70	14,32	14,32	14,32	14,32	14,32	14,32	14,32	14,32	14,32

**RESUMEN DE PAGOS**

<u>IMPORTE ( Euros )</u>				
	<u>PROPUESTO</u>	<u>FEADER (Eje 2)</u>	<u>MAGRAMA</u>	<u>CAGPDS</u>
Propuesto a pagar	5.455,59	4.091,69	586,48	777,42

**APLICACIÓN DE REDUCCIONES Y SANCIONES**

<u>Importe Calculado</u>	<u>Importe prereduc.</u>	<u>Admisibilidad y compromisos</u>	<u>Presentación tardía</u>	<u>Omisión declaración</u>	<u>Condicionabilidad</u>	<u>PROPUESTO</u>	<u>FEADER (Eje 2)</u>	<u>MAGRAMA</u>	<u>CAGPDS</u>
5.510,70	5.510,70	1,00	0,00	0,00	0,00	5.455,59	4.091,69	586,48	777,42
<b>TOTAL</b>						5.455,59	4.091,69	586,48	777,42

**DETALLE DE REDUCCIONES Y SANCIONES POR INCUMPLIMIENTOS DE ADMISIBILIDAD Y COMPROMISOS**

<u>Tipo</u>	<u>Compromiso</u>	<u>Sup. Calculada</u>	<u>Sup. Incumpli.</u>	<u>Factor Alcance (2)</u>	<u>Coef. Línea Base</u>	<u>Coef. Acumulación</u>	<u>Coef. Reiteración</u>	<u>Importe Ayuda</u>	<u>Factor Sanción</u>	<u>Importe Sanción</u>	<u>Aplicado</u>
B1	Cultivo solicitado distinto al determinado.	54,00	0,31	0,01	1,00	1,00	1,00	5.510,70 €	0,01	55,11 €	SI
B2	El mantenimiento de una cubierta vegetal espontánea.			0,01	1,00	1,00	1,00	5.510,70 €	0,01	55,11 €	NO
B3	El manejo de las cubiertas vegetales para limitar la competencia por agua y nutrientes se realizará a finales de invierno o en primavera mediante siega mecánica o por aprovechamiento a diente. Igualmente, se procurará establecer buenas prácticas de manejo en las cubiertas que permitan el autoabastecimiento de un banco propio de semillas.	54,00	0,31	0,01							



**APELLIDOS Y NOMBRE / RAZÓN SOCIAL**

MOLINA DEL CARRETERO, SCP

**NIF**

\*\*\*6728\*

**EXPEDIENTE**

1066864

**ANUALIDAD DE PAGO**

4ª

**IMPORTE POR ANUALIDAD**

	2015	2016	2017	2018	2019
IMPORTE MÁXIMO SUBVENCIONABLE	1.875,32 €	1.875,32 €	1.875,32 €	1.875,32 €	1.875,32 €
IMPORTE MEDIO DE TRANSFERENCIA (€/ha)	114,14 €	114,14 €	114,14 €	114,14 €	114,14 €

**RESUMEN DE UNIDADES**

Cód	GRUPO DE PAGO	Sup. Dec. Admisible (ha)	Sup. Comprometida (ha)	Sup. ajustada compromiso (1) (ha)	% sobredec.	Sup. Propuesta (ha)	Importe Declarado	Importe Topado	Importe Propuesto	Importe tras sobredec.
51	AGRICULTURA MONTAÑA OLIVAR	16,43		16,43	0,00	16,43	1.875,32	1.875,32	1.875,32	1.875,32
	<b>TOTAL</b>	16,43	16,43	16,43		16,43	1.875,32	1.875,32	1.875,32	1.875,32

**RECINTOS PROPUESTOS**

REE.	REFERENCIA SIGPAC	CULTIVO	DESCRIPCIÓN CULTIVO	S/R	G. PAGO	PEND. MEDIA (%)	SUP. DEC. ADMISIBLE (ha)	SUP. COMPROM. (ha)	SUP. AJUSTADA COMPROM. (1) (ha)	SUP. CONY. SIGPAC (ha)	SUP. CERTIF. (ha)	SUP. CAMPO (ha)	SUP. CAMPO DETER. CULT. DECLARADO (ha)	SUP. DEC. REDUCIDA (ha)	SUP. PROPUESTA (ha)
1700000005900367	14-054-054-00135-001	101000	OLIVAR-SIN VARIEDAD	S	51	43,44	2,36	2,36	2,36		2,36			2,36	2,36
1700000005900368	14-054-054-00153-010	101000	OLIVAR-SIN VARIEDAD	S	51	36,71	3,22	3,22	3,22		3,22			3,22	3,22
1700000005900369	14-054-054-00153-011	101000	OLIVAR-SIN VARIEDAD	S	51	47,93	1,86	1,86	1,86		1,86			1,86	1,86
1700000005900370	14-054-054-00153-002	101000	OLIVAR-SIN VARIEDAD	S	51	44,14	8,95	8,95	8,95		8,95			8,95	8,95
1700000005900371	14-054-054-00153-007	101000	OLIVAR-SIN VARIEDAD	S	51	41,32	0,04	0,04	0,04		0,04			0,04	0,04

**RESUMEN DE PAGOS**

IMPORTE ( Euros )			
FEADER			
PROPUESTO	(Eje 2)	MAGRAMA	CAGPDS
Propuesto a pagar	1.875,32	1.406,49	201,60
			267,23

**APLICACIÓN DE REDUCCIONES Y SANCIONES**

IMPORTE ( Euros )									
Importe Calculado	Importe prereduc.	Admisibilidad y compromisos	Presentación tardía	Omisión declaración	Condicionabilidad	PROPUESTO	FEADER (Eje 2)	MAGRAMA	CAGPDS
1.875,32	1.875,32	0,00	0,00	0,00	0,00	1.875,32	1.406,49	201,60	267,23
<b>TOTAL</b>						1.875,32	1.406,49	201,60	267,23



(1) Superficie declarada admisible ajustada con la superficie comprometida.  
 (2) Factor de penalización valorando el alcance para el tipo de compromiso.

<u>APELLIDOS Y NOMBRE / RAZÓN SOCIAL</u>	<u>NIF</u>	<u>EXPEDIENTE</u>	<u>ANUALIDAD DE PAGO</u>
MOLINA LOPEZ TERESA JUSTA	***2199*	1030641	4ª

**IMPORTE POR ANUALIDAD**

	<u>2015</u>	<u>2016</u>	<u>2017</u>	<u>2018</u>	<u>2019</u>
IMPORTE MÁXIMO SUBVENCIONABLE	1.005,57 €	1.005,57 €	1.005,57 €	1.005,57 €	1.005,57 €
IMPORTE MEDIO DE TRANSFERENCIA (€/ha)	114,14 €	114,14 €	114,14 €	114,14 €	114,14 €

**RESUMEN DE UNIDADES**

<u>Cód</u>	<u>GRUPO DE PAGO</u>	<u>Sup. Dec. Admisible (ha)</u>	<u>Sup. Comprometida (ha)</u>	<u>Sup. ajustada compromiso (1) (ha)</u>	<u>% sobredec.</u>	<u>Sup. Propuesta (ha)</u>	<u>Importe Declarado</u>	<u>Importe Topado</u>	<u>Importe Propuesto</u>	<u>Importe tras sobredec.</u>
51	AGRICULTURA MONTAÑA OLIVAR	9,07		8,81	0,00	8,81	1.005,57	1.005,57	1.005,57	1.005,57
	<b>TOTAL</b>	9,07	8,81	8,81		8,81	1.005,57	1.005,57	1.005,57	1.005,57

**RECINTOS PROPUESTOS**

<u>REE.</u>	<u>REFERENCIA SIGPAC</u>	<u>CULTIVO</u>	<u>DESCRIPCIÓN CULTIVO</u>	<u>S/R</u>	<u>G.PAGO</u>	<u>PEND. MEDIA (%)</u>	<u>SUP. DEC. ADMISIBLE (ha)</u>	<u>SUP. COMPROM. (ha)</u>	<u>SUP. AJUSTADA COMPROM. (1) (ha)</u>	<u>SUP. CONY. SIGPAC (ha)</u>	<u>SUP. CERTIF. (ha)</u>	<u>SUP. CAMPO (ha)</u>	<u>SUP. CAMPO DETER. CULT. DECLARADO (ha)</u>	<u>SUP. DEC. REDUCIDA (ha)</u>	<u>SUP. PROPUESTA (ha)</u>
170000005634033	14-054-043-00035-001	101000	OLIVAR-SIN VARIEDAD	S	51	62,21	1,50	1,27	1,27		1,50			1,27	1,27
170000005634034	14-054-043-00086-002	101000	OLIVAR-SIN VARIEDAD	S	51	36,46	6,56	6,56	6,56		6,56			6,56	6,56
170000005634035	14-054-043-09007-002	101000	OLIVAR-SIN VARIEDAD	S	51	42,55	0,20	0,20	0,20		0,20			0,20	0,20
170000005634037	14-054-043-00087-002	101000	OLIVAR-SIN VARIEDAD	S	51	44,21	0,61	0,58	0,58		0,61			0,58	0,58
170000005634038	14-054-043-00088-001	101000	OLIVAR-SIN VARIEDAD	S	51	27,57	0,20	0,20	0,20		0,20			0,20	0,20

**RESUMEN DE PAGOS**

<u>IMPORTE ( Euros )</u>				
	<u>PROPUESTO</u>	<u>FEADER (Eje 2)</u>	<u>MAGRAMA</u>	<u>CAGPDS</u>
Propuesto a pagar	1.005,57	754,18	108,10	143,29

**APLICACIÓN DE REDUCCIONES Y SANCIONES**

<u>Importe Calculado</u>	<u>Importe prereduc.</u>	<u>Admisibilidad y compromisos</u>	<u>Presentación tardía</u>	<u>Omisión declaración</u>	<u>Condicionabilidad</u>	<u>PROPUESTO</u>	<u>FEADER (Eje 2)</u>	<u>MAGRAMA</u>	<u>CAGPDS</u>
1.005,57	1.005,57	0,00	0,00	0,00	0,00	1.005,57	754,18	108,10	143,29
<b>TOTAL</b>						1.005,57	754,18	108,10	143,29



<u>APELLIDOS Y NOMBRE / RAZÓN SOCIAL</u>	<u>NIF</u>	<u>EXPEDIENTE</u>	<u>ANUALIDAD DE PAGO</u>
MOLINA PADILLA LUCÍA ANA MARÍA	****8456*	1230335	4ª

**IMPORTE POR ANUALIDAD**

	<u>2015</u>	<u>2016</u>	<u>2017</u>	<u>2018</u>	<u>2019</u>
IMPORTE MÁXIMO SUBVENCIONABLE	2.410,64 €	2.410,64 €	2.409,50 €	2.367,27 €	2.364,99 €
IMPORTE MEDIO DE TRANSFERENCIA (€/ha)	114,14 €	114,14 €	114,14 €	114,14 €	114,14 €

**RESUMEN DE UNIDADES**

<u>Cód</u>	<u>GRUPO DE PAGO</u>	<u>Sup. Dec. Admisible (ha)</u>	<u>Sup. Comprometida (ha)</u>	<u>Sup. ajustada compromiso (1) (ha)</u>	<u>% sobredec.</u>	<u>Sup. Propuesta (ha)</u>	<u>Importe Declarado</u>	<u>Importe Topado</u>	<u>Importe Propuesto</u>	<u>Importe tras sobredec.</u>
51	AGRICULTURA MONTAÑA OLIVAR	20,74		20,74	0,10	20,72	2.367,26	2.367,27	2.364,98	2.364,98
	<b>TOTAL</b>	20,74	20,74	20,74		20,72	2.367,26	2.367,27	2.364,98	2.364,98

**RECINTOS PROPUESTOS**

<u>REF.</u>	<u>REFERENCIA SIGPAC</u>	<u>CULTIVO</u>	<u>DESCRIPCIÓN CULTIVO</u>	<u>S/R</u>	<u>G.PAGO</u>	<u>PEND. MEDIA (%)</u>	<u>SUP. DEC. ADMISIBLE (ha)</u>	<u>SUP. COMPROM. (ha)</u>	<u>SUP. AJUSTADA COMPR.(1) (ha)</u>	<u>SUP. CONY. SIGPAC (ha)</u>	<u>SUP. CERTIE. (ha)</u>	<u>SUP. CAMPO (ha)</u>	<u>SUP. CAMPO DETER. CULT. DECLARADO (ha)</u>	<u>SUP. DEC. REDUCIDA (ha)</u>	<u>SUP. PROPUESTA (ha)</u>
1700000007068942	14-047-009-00149-002	101000	OLIVAR-SIN VARIEDAD	S	51	45,46	4,22	4,22	4,22		4,22	4,22	4,22	4,22	4,22
1700000007068947	14-047-009-00150-001	101000	OLIVAR-SIN VARIEDAD	S	51	45,50	0,34	0,34	0,34		0,34	0,34	0,34	0,34	0,34
1700000007068948	14-047-023-00164-014	101000	OLIVAR-SIN VARIEDAD	S	51	23,31	0,01	0,01	0,01		0,01	0,01	0,01	0,01	0,01
1700000007068951	14-047-023-00055-001	101000	OLIVAR-SIN VARIEDAD	S	51	26,88	0,24	0,24	0,24		0,24	0,24	0,24	0,24	0,24
1700000007068952	14-047-023-00164-003	101000	OLIVAR-SIN VARIEDAD	S	51	32,39	3,32	3,32	3,32		3,32	3,32	3,32	3,32	3,32
1700000007068953	14-047-023-00164-011	101000	OLIVAR-SIN VARIEDAD	S	51	24,82	0,63	0,63	0,63		0,63	0,63	0,63	0,63	0,63
1700000007068956	14-047-009-00170-013	101000	OLIVAR-SIN VARIEDAD	S	51	27,85	0,74	0,74	0,74		0,74	0,74	0,74	0,74	0,74
1700000007068957	14-047-009-00170-015	101000	OLIVAR-SIN VARIEDAD	S	51	30,93	1,57	1,57	1,57		1,57	1,57	1,57	1,57	1,57
1700000007068959	14-047-009-00169-001	101000	OLIVAR-SIN VARIEDAD	S	51	52,06	0,41	0,41	0,41		0,41	0,41	0,41	0,41	0,41
1700000007068960	14-047-009-00170-001	101000	OLIVAR-SIN VARIEDAD	S	51	34,98	7,52	7,52	7,52		7,52	7,50	7,46	7,52	7,50
1700000007068961	14-047-009-00170-020	101000	OLIVAR-SIN VARIEDAD	S	51	37,62	1,74	1,74	1,74		1,74	1,74	1,63	1,74	1,74

**RESUMEN DE PAGOS**

	<u>IMPORTE ( Euros )</u>			
	<u>PROPUESTO</u>	<u>FEADER (Eje 2)</u>	<u>MAGRAMA</u>	<u>CAGPDS</u>
Propuesto a pagar	2.317,68	1.738,26	249,15	330,27

**APLICACIÓN DE REDUCCIONES Y SANCIONES**

<u>Importe Calculado</u>	<u>Importe prereduc.</u>	<u>Admisibilidad y compromisos</u>	<u>Presentación tardía</u>	<u>Omisión declaración</u>	<u>Condicionabilidad</u>	<u>PROPUESTO</u>	<u>FEADER (Eje 2)</u>	<u>MAGRAMA</u>	<u>CAGPDS</u>
2.364,98	2.364,98	2,00	0,00	0,00	0,00	2.317,68	1.738,26	249,15	330,27
<b>TOTAL</b>						2.317,68	1.738,26	249,15	330,27

**DETALLE DE REDUCCIONES Y SANCIONES POR INCUMPLIMIENTOS DE ADMISIBILIDAD Y COMPROMISOS**

<u>Tipo</u>	<u>Compromiso</u>	<u>Sup. Calculada</u>	<u>Sup. Incumpli.</u>	<u>Factor Alcance (2)</u>	<u>Coef. Línea Base</u>	<u>Coef. Acumulación</u>	<u>Coef. Reiteración</u>	<u>Importe Ayuda</u>	<u>Factor Sanción</u>	<u>Importe Sanción</u>	<u>Aplicado</u>
B1	Cultivo solicitado distinto al determinado.	20,72	0,15	0,01	1,00	1,00	1,50	2.364,98 €	0,02	47,30 €	SI

**INCIDENCIAS**

**INCIDENCIA DESCRIPCIÓN**

- 226 Recinto abandonado según SIGPAC por el que solicita alguna ayuda.  
Ref:1700000007068954 Recinto:14-047-023-00164-012 Cultivo:101000 OLIVAR-SIN VARIEDAD Secano  
Ref:1700000007068955 Recinto:14-047-023-00164-013 Cultivo:101000 OLIVAR-SIN VARIEDAD Secano



(1) Superficie declarada admisible ajustada con la superficie comprometida.  
(2) Factor de penalización valorando el alcance para el tipo de compromiso.

**APELLIDOS Y NOMBRE / RAZÓN SOCIAL**

MOLINA POZUELO MARTA

**NIF** \*\*\*\*6746\* **EXPEDIENTE** 1030160

**ANUALIDAD DE PAGO**

4ª

**IMPORTES POR ANUALIDAD**

	2015	2016	2017	2018	2019
<b>IMPORTE MÁXIMO SUBVENCIONABLE</b>	2.992,75 €	2.992,75 €	2.992,75 €	2.992,75 €	2.989,33 €
<b>IMPORTE MEDIO DE TRANSFERENCIA (€/ha)</b>	114,14 €	114,14 €	114,14 €	114,14 €	114,14 €

**RESUMEN DE UNIDADES**

Cód	GRUPO DE PAGO	Sup. Dec. Admisible (ha)	Sup. Comprometida (ha)	Sup. ajustada compromiso (1) (ha)	% sobredec.	Sup. Propuesta (ha)	Importe Declarado	Importe Topado	Importe Propuesto	Importe tras sobredec.
51	AGRICULTURA MONTAÑA OLIVAR	26,19		26,19	0,00	26,19	2.989,33	2.989,33	2.989,33	2.989,33
	<b>TOTAL</b>	26,19	26,22	26,19		26,19	2.989,33	2.989,33	2.989,33	2.989,33

**RECINTOS PROPUESTOS**

REF.	REFERENCIA SIGPAC	CULTIVO	DESCRIPCIÓN CULTIVO	S/R	G.PAGO	PEND. MEDIA (%)	SUP. DEC. ADMISIBLE (ha)	SUP. COMPROM. (ha)	SUP. AJUSTADA COMPR.(1) (ha)	SUP. CONY. SIGPAC (ha)	SUP. CERTIE. (ha)	SUP. CAMPO (ha)	SUP. CAMPO DETER. CULT. DECLARADO (ha)	SUP. DEC. REDUCIDA (ha)	SUP. PROPUESTA (ha)
1700000005177414	14-054-047-00002-051	101000	OLIVAR-SIN VARIEDAD	S	51	49,06	2,33	2,33	2,33		2,33			2,33	2,33
1700000005177415	14-054-047-00002-048	101000	OLIVAR-SIN VARIEDAD	S	51	33,03	0,51	0,51	0,51		0,51			0,51	0,51
1700000005177416	14-054-047-00002-075	101000	OLIVAR-SIN VARIEDAD	S	51	61,80	0,13	0,13	0,13		0,13			0,13	0,13
1700000005177417	14-054-047-00002-070	101000	OLIVAR-SIN VARIEDAD	S	51	26,95	0,06	0,06	0,06		0,06			0,06	0,06
1700000005177420	14-054-047-00002-079	101000	OLIVAR-SIN VARIEDAD	S	51	21,31	0,10	0,10	0,10		0,10			0,10	0,10
1700000005177422	14-054-047-00002-006	101000	OLIVAR-SIN VARIEDAD	S	51	33,43	11,04	11,04	11,04		11,04			11,04	11,04
1700000005177423	14-054-047-00002-043	101000	OLIVAR-SIN VARIEDAD	S	51	33,24	1,03	1,03	1,03		1,03			1,03	1,03
1700000005177424	14-054-047-00002-007	101000	OLIVAR-SIN VARIEDAD	S	51	32,06	0,11	0,11	0,11		0,11			0,11	0,11
1700000005177425	14-054-047-00002-046	101000	OLIVAR-SIN VARIEDAD	S	51	28,99	1,08	1,11	1,08	1,08	1,08			1,08	1,08
1700000005177428	14-054-047-00003-019	101000	OLIVAR-SIN VARIEDAD	S	51	53,26	1,70	1,70	1,70		1,70			1,70	1,70
1700000005177429	14-054-047-00002-005	101000	OLIVAR-SIN VARIEDAD	S	51	38,34	5,49	5,49	5,49		5,49			5,49	5,49
1700000005177430	14-054-047-00002-080	101000	OLIVAR-SIN VARIEDAD	S	51	31,66	0,28	0,28	0,28		0,28			0,28	0,28
1700000005177431	14-054-047-00003-005	101000	OLIVAR-SIN VARIEDAD	S	51	54,87	1,73	1,73	1,73		1,73			1,73	1,73
1700000005177435	14-054-047-00002-045	101000	OLIVAR-SIN VARIEDAD	S	51	36,84	0,60	0,60	0,60		0,60			0,60	0,60

**RESUMEN DE PAGOS**

<b>IMPORTE ( Euros )</b>				
	PROPUESTO	FEADER (Eje 2)	MAGRAMA	CAGPDS
Propuesto a pagar	2.989,33	2.242,00	321,35	425,98

**APLICACIÓN DE REDUCCIONES Y SANCIONES**

Importe Calculado	Importe prereduc.	Admisibilidad y compromisos	Presentación tardía	Omisión declaración	Condicionality	PROPUESTO	<b>IMPORTE ( Euros )</b>			
							FEADER (Eje 2)	MAGRAMA	CAGPDS	
2.989,33	2.989,33	0,00	0,00	0,00	0,00	2.989,33	2.242,00	321,35	425,98	
						<b>TOTAL</b>	2.989,33	2.242,00	321,35	425,98



(1) Superficie declarada admisible ajustada con la superficie comprometida.  
 (2) Factor de penalización valorando el alcance para el tipo de compromiso.



<u>APELLIDOS Y NOMBRE / RAZÓN SOCIAL</u>	<u>NIF</u>	<u>EXPEDIENTE</u>	<u>ANUALIDAD DE PAGO</u>
MOLINA ROMERO JOSEFA	****4137*	1017682	4ª

**IMPORTE POR ANUALIDAD**

	<u>2015</u>	<u>2016</u>	<u>2017</u>	<u>2018</u>	<u>2019</u>
<b>IMPORTE MÁXIMO SUBVENCIONABLE</b>	2.709,68 €	2.709,68 €	2.690,28 €	2.690,28 €	2.690,28 €
<b>IMPORTE MEDIO DE TRANSFERENCIA (€/ha)</b>	114,14 €	114,14 €	114,14 €	114,14 €	114,14 €

**RESUMEN DE UNIDADES**

<u>Cód</u>	<u>GRUPO DE PAGO</u>	<u>Sup. Dec. Admisible (ha)</u>	<u>Sup. Comprometida (ha)</u>	<u>Sup. ajustada compromiso (1) (ha)</u>	<u>% sobredec.</u>	<u>Sup. Propuesta (ha)</u>	<u>Importe Declarado</u>	<u>Importe Topado</u>	<u>Importe Propuesto</u>	<u>Importe tras sobredec.</u>
51	AGRICULTURA MONTAÑA OLIVAR	24,02		23,57	0,00	23,57	2.690,28	2.690,28	2.690,28	2.690,28
	<b>TOTAL</b>	24,02	23,57	23,57		23,57	2.690,28	2.690,28	2.690,28	2.690,28

**RECINTOS PROPUESTOS**

<u>REE.</u>	<u>REFERENCIA SIGPAC</u>	<u>CULTIVO</u>	<u>DESCRIPCIÓN CULTIVO</u>	<u>S/R</u>	<u>G.PAGO</u>	<u>PEND. MEDIA (%)</u>	<u>SUP. DEC. ADMISIBLE (ha)</u>	<u>SUP. COMPROM. (ha)</u>	<u>SUP. AJUSTADA COMPR.(1) (ha)</u>	<u>SUP. CONY. SIGPAC (ha)</u>	<u>SUP. CERTIF. (ha)</u>	<u>SUP. CAMPO (ha)</u>	<u>SUP. CAMPO DETER. CULT. DECLARADO (ha)</u>	<u>SUP. DEC. REDUCIDA (ha)</u>	<u>SUP. PROPUESTA (ha)</u>
1700000006321979	14-069-050-00036-006	101000	OLIVAR-SIN VARIEDAD	S	51	43,53	5,75	5,71	5,71		5,75			5,71	5,71
1700000006321980	14-069-050-00055-004	101000	OLIVAR-SIN VARIEDAD	S	51	41,34	0,05	0,05	0,05		0,05			0,05	0,05
1700000006321982	14-069-050-00036-007	101000	OLIVAR-SIN VARIEDAD	S	51	42,76	5,83	5,83	5,83		5,83			5,83	5,83
1700000006321983	14-069-050-00037-003	101000	OLIVAR-SIN VARIEDAD	S	51	49,20	11,65	11,65	11,65		11,65			11,65	11,65
1700000006321984	14-069-050-00037-011	101000	OLIVAR-SIN VARIEDAD	S	51	62,20	0,41	0,41	0,41		0,41			0,41	0,41
1700000006321985	14-069-050-09012-015	101000	OLIVAR-SIN VARIEDAD	S	51	47,59	0,27	0,27	0,27		0,27			0,27	0,27
1700000006321986	14-069-050-00036-026	101000	OLIVAR-SIN VARIEDAD	S	51	54,64	0,01	0,01	0,01		0,01			0,01	0,01
1700000006321987	14-069-050-00036-027	101000	OLIVAR-SIN VARIEDAD	S	51	59,20	0,05	0,05	0,05		0,05			0,05	0,05

**RESUMEN DE PAGOS**

	<u>IMPORTE ( Euros )</u>			
	<u>PROPUESTO</u>	<u>FEADER (Eje 2)</u>	<u>MAGRAMA</u>	<u>CAGPDS</u>
Propuesto a pagar	2.690,28	2.017,71	289,21	383,36

**APLICACIÓN DE REDUCCIONES Y SANCIONES**

<u>Importe Calculado</u>	<u>Importe prereduc.</u>	<u>Admisibilidad y compromisos</u>	<u>Presentación tardía</u>	<u>Omisión declaración</u>	<u>Condicionabilidad</u>	<u>PROPUESTO</u>	<u>IMPORTE ( Euros )</u>			
							<u>FEADER (Eje 2)</u>	<u>MAGRAMA</u>	<u>CAGPDS</u>	
2.690,28	2.690,28	0,00	0,00	0,00	0,00	2.690,28	2.017,71	289,21	383,36	
						<b>TOTAL</b>	2.690,28	2.017,71	289,21	383,36



(1) Superficie declarada admisible ajustada con la superficie comprometida.  
 (2) Factor de penalización valorando el alcance para el tipo de compromiso.

<u>APELLIDOS Y NOMBRE / RAZÓN SOCIAL</u>	<u>NIF</u>	<u>EXPEDIENTE</u>	<u>ANUALIDAD DE PAGO</u>
MOLINA RUIZ ANTONIO	****8292*	1071792	4ª

**IMPORTE POR ANUALIDAD**

	<u>2015</u>	<u>2016</u>	<u>2017</u>	<u>2018</u>	<u>2019</u>
IMPORTE MÁXIMO SUBVENCIONABLE	1.285,22 €	1.285,22 €	1.285,22 €	1.285,22 €	1.285,22 €
IMPORTE MEDIO DE TRANSFERENCIA (€/ha)	114,14 €	114,14 €	114,14 €	114,14 €	114,14 €

**RESUMEN DE UNIDADES**

<u>Cód</u>	<u>GRUPO DE PAGO</u>	<u>Sup. Dec. Admisible (ha)</u>	<u>Sup. Comprometida (ha)</u>	<u>Sup. ajustada compromiso (1) (ha)</u>	<u>% sobredec.</u>	<u>Sup. Propuesta (ha)</u>	<u>Importe Declarado</u>	<u>Importe Topado</u>	<u>Importe Propuesto</u>	<u>Importe tras sobredec.</u>
51	AGRICULTURA MONTAÑA OLIVAR	11,36		11,26	0,00	11,26	1.285,22	1.285,22	1.285,22	1.285,22
	<b>TOTAL</b>	11,36	11,26	11,26		11,26	1.285,22	1.285,22	1.285,22	1.285,22

**RECINTOS PROPUESTOS**

<u>REE.</u>	<u>REFERENCIA SIGPAC</u>	<u>CULTIVO DESCRIPCIÓN CULTIVO</u>	<u>S/R G.PAGO</u>	<u>PEND. MEDIA (%)</u>	<u>SUP. DEC. ADMISIBLE (ha)</u>	<u>SUP. COMPROM. (ha)</u>	<u>SUP. AJUSTADA COMPROM. (1) (ha)</u>	<u>SUP. CONY. SIGPAC (ha)</u>	<u>SUP. CERTIF. (ha)</u>	<u>SUP. CAMPO (ha)</u>	<u>SUP. CAMPO DETER. CULT. DECLARADO (ha)</u>	<u>SUP. DEC. REDUCIDA (ha)</u>	<u>SUP. PROPUESTA (ha)</u>
1700000003485457	14-047-002-00057-003	101000 OLIVAR-SIN VARIEDAD	S 51	29,66	0,86	0,86	0,86	0,86	0,86			0,86	0,86
1700000003485459	14-047-002-00057-004	101000 OLIVAR-SIN VARIEDAD	S 51	28,29	0,44	0,44	0,44	0,44	0,44			0,44	0,44
1700000003485460	14-047-002-00057-011	101000 OLIVAR-SIN VARIEDAD	S 51	27,12	0,50	0,50	0,50	0,50	0,50			0,50	0,50
1700000003485462	14-047-007-00012-001	101000 OLIVAR-SIN VARIEDAD	S 51	43,71	2,96	2,96	2,96	2,96	2,96			2,96	2,96
1700000003485464	14-047-007-00013-004	101000 OLIVAR-SIN VARIEDAD	S 51	26,89	1,15	1,05	1,05	1,05	1,15			1,05	1,05
1700000003485465	14-047-007-00012-006	101000 OLIVAR-SIN VARIEDAD	S 51	40,68	0,01	0,01	0,01	0,01	0,01			0,01	0,01
1700000003485467	14-047-007-00013-006	101000 OLIVAR-SIN VARIEDAD	S 51	24,94	0,02	0,02	0,02	0,02	0,02			0,02	0,02
1700000003485468	14-047-007-00077-003	101000 OLIVAR-SIN VARIEDAD	S 51	38,41	5,42	5,42	5,42	5,42	5,42			5,42	5,42

**RESUMEN DE PAGOS**

	<u>IMPORTE ( Euros )</u>			
	<u>PROPUESTO</u>	<u>FEADER (Eje 2)</u>	<u>MAGRAMA</u>	<u>CAGPDS</u>
Propuesto a pagar	1.285,22	963,92	138,16	183,14

**APLICACIÓN DE REDUCCIONES Y SANCIONES**

<u>Importe Calculado</u>	<u>Importe prereduc.</u>	<u>Admisibilidad y compromisos</u>	<u>Presentación tardía</u>	<u>Omisión declaración</u>	<u>Condicionabilidad</u>	<u>PROPUESTO</u>	<u>IMPORTE ( Euros )</u>			
							<u>FEADER (Eje 2)</u>	<u>MAGRAMA</u>	<u>CAGPDS</u>	
1.285,22	1.285,22	0,00	0,00	0,00	0,00	1.285,22	963,92	138,16	183,14	
						<b>TOTAL</b>	1.285,22	963,92	138,16	183,14



(1) Superficie declarada admisible ajustada con la superficie comprometida.  
 (2) Factor de penalización valorando el alcance para el tipo de compromiso.

<u>APELLIDOS Y NOMBRE / RAZÓN SOCIAL</u>	<u>NIF</u>	<u>EXPEDIENTE</u>	<u>ANUALIDAD DE PAGO</u>
MOLINA RUIZ MARIA CRUZ ANTONIA	****3873*	1070650	4ª

**IMPORTE POR ANUALIDAD**

	<u>2015</u>	<u>2016</u>	<u>2017</u>	<u>2018</u>	<u>2019</u>
IMPORTE MÁXIMO SUBVENCIONABLE	239,69 €	239,69 €	239,69 €	239,69 €	239,69 €
IMPORTE MEDIO DE TRANSFERENCIA (€/ha)	114,14 €	114,14 €	114,14 €	114,14 €	114,14 €

**RESUMEN DE UNIDADES**

<u>Cód</u>	<u>GRUPO DE PAGO</u>	<u>Sup. Dec. Admisible (ha)</u>	<u>Sup. Comprometida (ha)</u>	<u>Sup. ajustada compromiso (1) (ha)</u>	<u>% sobredec.</u>	<u>Sup. Propuesta (ha)</u>	<u>Importe Declarado</u>	<u>Importe Topado</u>	<u>Importe Propuesto</u>	<u>Importe tras sobredec.</u>
51	AGRICULTURA MONTAÑA OLIVAR	2,10		2,10	0,00	2,10	239,69	239,69	239,69	239,69
	<b>TOTAL</b>	2,10	2,10	2,10		2,10	239,69	239,69	239,69	239,69

**RECINTOS PROPUESTOS**

<u>REE.</u>	<u>REFERENCIA SIGPAC</u>	<u>CULTIVO</u>	<u>DESCRIPCIÓN CULTIVO</u>	<u>S/R G.PAGO</u>	<u>PEND. MEDIA (%)</u>	<u>SUP. DEC. ADMISIBLE (ha)</u>	<u>SUP. COMPROM. (ha)</u>	<u>SUP. AJUSTADA COMPROM. (1) (ha)</u>	<u>SUP. CONY. SIGPAC (ha)</u>	<u>SUP. CERTIF. (ha)</u>	<u>SUP. CAMPO (ha)</u>	<u>SUP. CAMPO DETER. CULT. DECLARADO (ha)</u>	<u>SUP. DEC. REDUCIDA (ha)</u>	<u>SUP. PROPUESTA (ha)</u>
1700000002979778	14-047-003-00017-001	101000	OLIVAR-SIN VARIEDAD	S 51	27,62	2,10	2,10	2,10		2,10	2,10	2,10	2,10	2,10

**RESUMEN DE PAGOS**

<u>IMPORTE ( Euros )</u>			
<u>FEADER</u>			
<u>PROPUESTO</u>	<u>(Eje 2)</u>	<u>MAGRAMA</u>	<u>CAGPDS</u>
Propuesto a pagar	237,29	177,97	33,81

**APLICACIÓN DE REDUCCIONES Y SANCIONES**

<u>Importe Calculado</u>	<u>Importe prereduc.</u>	<u>Admisibilidad y compromisos</u>	<u>Presentación tardía</u>	<u>Omisión declaración</u>	<u>Condicionabilidad</u>	<u>PROPUESTO</u>	<u>FEADER (Eje 2)</u>	<u>MAGRAMA</u>	<u>CAGPDS</u>
239,69	239,69	0,00	0,00	1,00	0,00	237,29	177,97	25,51	33,81
<b>TOTAL</b>						237,29	177,97	25,51	33,81

**INCIDENCIAS**

**INCIDENCIA DESCRIPCIÓN**

- 256 Solicitud con recintos declarados en campaña anterior y no declarados en campaña actual con una reducción por omisión de superficie superior al 3%.  
CÓDIGO PARA EL PORCENTAJE DE REDUCCIÓN POR OMISIÓN QUE CORRESPONDE A LA SOLICITUD:1



<u>APELLIDOS Y NOMBRE / RAZÓN SOCIAL</u>	<u>NIF</u>	<u>EXPEDIENTE</u>	<u>ANUALIDAD DE PAGO</u>
MONTORO AGUILERA CARMEN	****2615*	1178839	4ª

**IMPORTE POR ANUALIDAD**

	<u>2015</u>	<u>2016</u>	<u>2017</u>	<u>2018</u>	<u>2019</u>
<b>IMPORTE MÁXIMO SUBVENCIONABLE</b>	163,22 €	163,22 €	163,22 €	163,22 €	163,22 €
<b>IMPORTE MEDIO DE TRANSFERENCIA (€/ha)</b>	114,14 €	114,14 €	114,14 €	114,14 €	114,14 €

**RESUMEN DE UNIDADES**

<u>Cód</u>	<u>GRUPO DE PAGO</u>	<u>Sup. Dec. Admisible (ha)</u>	<u>Sup. Comprometida (ha)</u>	<u>Sup. ajustada compromiso (1) (ha)</u>	<u>% sobredec.</u>	<u>Sup. Propuesta (ha)</u>	<u>Importe Declarado</u>	<u>Importe Topado</u>	<u>Importe Propuesto</u>	<u>Importe tras sobredec.</u>
51	AGRICULTURA MONTAÑA OLIVAR	1,43		1,43	0,00	1,43	163,22	163,22	163,22	163,22
	<b>TOTAL</b>	1,43	1,43	1,43		1,43	163,22	163,22	163,22	163,22

**RECINTOS PROPUESTOS**

<u>REE.</u>	<u>REFERENCIA SIGPAC</u>	<u>CULTIVO</u>	<u>DESCRIPCIÓN CULTIVO</u>	<u>S/R</u>	<u>G.PAGO</u>	<u>PEND. MEDIA (%)</u>	<u>SUP. ADMISIBLE (ha)</u>	<u>SUP. COMPROM. (ha)</u>	<u>SUP. AJUSTADA COMPROM. (1) (ha)</u>	<u>SUP. CONY. SIGPAC (ha)</u>	<u>SUP. CERTIF. (ha)</u>	<u>SUP. CAMPO (ha)</u>	<u>SUP. CAMPO DETER. CULT. DECLARADO (ha)</u>	<u>SUP. DEC. REDUCIDA (ha)</u>	<u>SUP. PROPUESTA (ha)</u>
1700000004573112	14-055-014-00162-001	101000	OLIVAR-SIN VARIEDAD	S	51	31,95	1,43	1,43	1,43		1,43			1,43	1,43

**RESUMEN DE PAGOS**

<u>IMPORTE ( Euros )</u>				
	<u>PROPUESTO</u>	<u>FEADER (Eje 2)</u>	<u>MAGRAMA</u>	<u>CAGPDS</u>
Propuesto a pagar	163,22	122,42	17,55	23,25

**APLICACIÓN DE REDUCCIONES Y SANCIONES**

<u>Importe Calculado</u>	<u>Importe prereduc.</u>	<u>Admisibilidad y compromisos</u>	<u>Presentación tardía</u>	<u>Omisión declaración</u>	<u>Condicionabilidad</u>	<u>IMPORTE ( Euros )</u>				
						<u>PROPUESTO</u>	<u>FEADER (Eje 2)</u>	<u>MAGRAMA</u>	<u>CAGPDS</u>	
163,22	163,22	0,00	0,00	0,00	0,00	163,22	122,42	17,55	23,25	
						<b>TOTAL</b>	163,22	122,42	17,55	23,25



**APELLIDOS Y NOMBRE / RAZÓN SOCIAL**

MONTORO AGUILERA ESTRELLA

**NIF**

\*\*\*\*8983\*

**EXPEDIENTE**

1037637

**ANUALIDAD DE PAGO**

4ª

**IMPORTE POR ANUALIDAD**

	2015	2016	2017	2018	2019
IMPORTE MÁXIMO SUBVENCIONABLE	647,17 €	647,17 €	647,17 €	647,17 €	647,17 €
IMPORTE MEDIO DE TRANSFERENCIA (€/ha)	114,14 €	114,14 €	114,14 €	114,14 €	114,14 €

**RESUMEN DE UNIDADES**

Cód	GRUPO DE PAGO	Sup. Dec. Admisible (ha)	Sup. Comprometida (ha)	Sup. ajustada compromiso (1) (ha)	% sobredec.	Sup. Propuesta (ha)	Importe Declarado	Importe Topado	Importe Propuesto	Importe tras sobredec.
51	AGRICULTURA MONTAÑA OLIVAR	5,67		5,67	0,00	5,67	647,17	647,17	647,17	647,17
	<b>TOTAL</b>	5,67	5,67	5,67		5,67	647,17	647,17	647,17	647,17

**RECINTOS PROPUESTOS**

REF.	REFERENCIA SIGPAC	CULTIVO	DESCRIPCIÓN CULTIVO	S/R	G.PAGO	PEND. MEDIA (%)	SUP. DEC. ADMISIBLE (ha)	SUP. COMPROM. (ha)	SUP. AJUSTADA COMPR.(1) (ha)	SUP. CONY. SIGPAC (ha)	SUP. CERTIF. (ha)	SUP. CAMPO (ha)	SUP. CAMPO DETER. CULT. DECLARADO (ha)	SUP. DEC. REDUCIDA (ha)	SUP. PROPUESTA (ha)
1700000006150028	14-055-014-00081-001	101000	OLIVAR-SIN VARIEDAD	S	51	33,10	0,30	0,30	0,30		0,30			0,30	0,30
1700000006150029	14-055-014-00083-001	101000	OLIVAR-SIN VARIEDAD	S	51	25,02	0,01	0,01	0,01	0,01	0,01			0,01	0,01
1700000006150030	14-055-042-00017-001	101000	OLIVAR-SIN VARIEDAD	S	51	36,49	0,24	0,24	0,24		0,24			0,24	0,24
1700000006150031	14-055-042-00018-001	101000	OLIVAR-SIN VARIEDAD	S	51	23,96	0,05	0,05	0,05		0,05			0,05	0,05
1700000006150032	14-055-013-00257-001	101000	OLIVAR-SIN VARIEDAD	S	51	28,63	0,44	0,44	0,44		0,44			0,44	0,44
1700000006150033	14-055-013-00259-001	101000	OLIVAR-SIN VARIEDAD	S	51	28,71	0,01	0,01	0,01		0,01			0,01	0,01
1700000006150037	14-055-014-00210-001	101000	OLIVAR-SIN VARIEDAD	S	51	30,27	1,04	1,04	1,04		1,04			1,04	1,04
1700000006150038	14-055-014-00215-002	101000	OLIVAR-SIN VARIEDAD	S	51	29,32	0,06	0,06	0,06		0,06			0,06	0,06
1700000006150039	14-055-014-00171-001	101000	OLIVAR-SIN VARIEDAD	S	51	56,30	0,06	0,06	0,06		0,06			0,06	0,06
1700000006150040	14-055-043-00026-001	101000	OLIVAR-SIN VARIEDAD	S	51	37,24	0,67	0,67	0,67		0,67			0,67	0,67
1700000006150042	14-055-014-00217-002	101000	OLIVAR-SIN VARIEDAD	S	51	36,60	0,04	0,04	0,04		0,04			0,04	0,04
1700000006150043	14-055-014-00218-001	101000	OLIVAR-SIN VARIEDAD	S	51	29,65	2,01	2,01	2,01		2,01			2,01	2,01
1700000006150049	14-055-043-00011-001	101000	OLIVAR-SIN VARIEDAD	S	51	35,09	0,71	0,71	0,71		0,71			0,71	0,71
1700000006150050	14-055-014-00079-002	101000	OLIVAR-SIN VARIEDAD	S	51	30,71	0,03	0,03	0,03		0,03			0,03	0,03

**RESUMEN DE PAGOS**

	<b>IMPORTE ( Euros )</b>			
	PROPUESTO	FEADER (Eje 2)	MAGRAMA	CAGPDS
Propuesto a pagar	647,17	485,38	69,57	92,22

**APLICACIÓN DE REDUCCIONES Y SANCIONES**

Importe Calculado	Importe prereduc.	Admisibilidad y compromisos	Presentación tardía	Omisión declaración	Condicionality	PROPUESTO	<b>IMPORTE ( Euros )</b>			
							FEADER (Eje 2)	MAGRAMA	CAGPDS	
647,17	647,17	0,00	0,00	0,00	0,00	647,17	485,38	69,57	92,22	
						<b>TOTAL</b>	647,17	485,38	69,57	92,22



(1) Superficie declarada admisible ajustada con la superficie comprometida.  
 (2) Factor de penalización valorando el alcance para el tipo de compromiso.

<u>APELLIDOS Y NOMBRE / RAZÓN SOCIAL</u>	<u>NIF</u>	<u>EXPEDIENTE</u>	<u>ANUALIDAD DE PAGO</u>
MORALES JIMENEZ FRANCISCO	****2198*	1159577	4ª

**IMPORTE POR ANUALIDAD**

	<u>2015</u>	<u>2016</u>	<u>2017</u>	<u>2018</u>	<u>2019</u>
IMPORTE MÁXIMO SUBVENCIONABLE	2.061,37 €	2.061,37 €	2.061,37 €	2.061,37 €	2.061,37 €
IMPORTE MEDIO DE TRANSFERENCIA (€/ha)	114,14 €	114,14 €	114,14 €	114,14 €	114,14 €

**RESUMEN DE UNIDADES**

<u>Cód</u>	<u>GRUPO DE PAGO</u>	<u>Sup. Dec. Admisible (ha)</u>	<u>Sup. Comprometida (ha)</u>	<u>Sup. ajustada compromiso (1) (ha)</u>	<u>% sobredec.</u>	<u>Sup. Propuesta (ha)</u>	<u>Importe Declarado</u>	<u>Importe Topado</u>	<u>Importe Propuesto</u>	<u>Importe tras sobredec.</u>
51	AGRICULTURA MONTAÑA OLIVAR	18,32		18,06	0,00	18,06	2.061,37	2.061,37	2.061,37	2.061,37
	<b>TOTAL</b>	18,32	18,06	18,06		18,06	2.061,37	2.061,37	2.061,37	2.061,37

**RECINTOS PROPUESTOS**

<u>REE.</u>	<u>REFERENCIA SIGPAC</u>	<u>CULTIVO</u>	<u>DESCRIPCIÓN CULTIVO</u>	<u>S/R</u>	<u>G.PAGO</u>	<u>PEND. MEDIA (%)</u>	<u>SUP. DEC. ADMISIBLE (ha)</u>	<u>SUP. COMPROM. (ha)</u>	<u>SUP. AJUSTADA COMPR.(1) (ha)</u>	<u>SUP. CONY. SIGPAC (ha)</u>	<u>SUP. CERTIF. (ha)</u>	<u>SUP. CAMPO (ha)</u>	<u>SUP. CAMPO DETER. CULT. DECLARADO (ha)</u>	<u>SUP. DEC. REDUCIDA (ha)</u>	<u>SUP. PROPUESTA (ha)</u>
1700000002956457	18-137-026-00330-003	101000	OLIVAR-SIN VARIEDAD	S	51	20,50	15,29	15,25	15,25		15,29			15,25	15,25
1700000002956458	18-137-026-00331-005	101000	OLIVAR-SIN VARIEDAD	S	51	23,31	2,69	2,68	2,68		2,76			2,68	2,68
1700000002956459	18-137-026-00331-008	101000	OLIVAR-SIN VARIEDAD	S	51	29,81	0,11	0,11	0,11		0,11			0,11	0,11
1700000002956460	18-137-026-00331-009	101000	OLIVAR-SIN VARIEDAD	S	51	35,85	0,10	0,10	0,10		0,10			0,10	0,10
1700000002956461	18-137-026-09016-001	101000	OLIVAR-SIN VARIEDAD	S	51	26,95	0,13	0,13	0,13		0,13			0,13	0,13

**RESUMEN DE PAGOS**

<u>IMPORTE ( Euros )</u>				
	<u>PROPUESTO</u>	<u>FEADER (Eje 2)</u>	<u>MAGRAMA</u>	<u>CAGPDS</u>
Propuesto a pagar	2.061,37	1.546,03	221,60	293,74

**APLICACIÓN DE REDUCCIONES Y SANCIONES**

<u>Importe Calculado</u>	<u>Importe prereduc.</u>	<u>Admisibilidad y compromisos</u>	<u>Presentación tardía</u>	<u>Omisión declaración</u>	<u>Condicionabilidad</u>	<u>PROPUESTO</u>	<u>FEADER (Eje 2)</u>	<u>MAGRAMA</u>	<u>CAGPDS</u>
2.061,37	2.061,37	0,00	0,00	0,00	0,00	2.061,37	1.546,03	221,60	293,74
<b>TOTAL</b>						2.061,37	1.546,03	221,60	293,74



(1) Superficie declarada admisible ajustada con la superficie comprometida.  
 (2) Factor de penalización valorando el alcance para el tipo de compromiso.

<u>APELLIDOS Y NOMBRE / RAZÓN SOCIAL</u>	<u>NIF</u>	<u>EXPEDIENTE</u>	<u>ANUALIDAD DE PAGO</u>		
MORENO AGUADO BARTOLOME	***9870*	1237411	4ª		
<b>IMPORTE POR ANUALIDAD</b>					
	<b>2015</b>	<b>2016</b>	<b>2017</b>	<b>2018</b>	<b>2019</b>
<b>IMPORTE MÁXIMO SUBVENCIONABLE</b>	0,00 €	0,00 €	0,00 €	4.140,38 €	4.130,15 €
<b>IMPORTE MEDIO DE TRANSFERENCIA (€/ha)</b>	0,00 €	0,00 €	0,00 €	113,72 €	113,72 €

**RESUMEN DE UNIDADES**

<u>Cód</u>	<u>GRUPO DE PAGO</u>	<u>Sup. Dec. Admisible (ha)</u>	<u>Sup. Comprometida (ha)</u>	<u>Sup. ajustada compromiso (1) (ha)</u>	<u>% sobredec.</u>	<u>Sup. Propuesta (ha)</u>	<u>Importe Declarado</u>	<u>Importe Topado</u>	<u>Importe Propuesto</u>	<u>Importe tras sobredec.</u>
51	AGRICULTURA MONTAÑA OLIVAR	36,43		36,41	0,25	36,32	4.155,84	4.140,38	4.130,31	4.130,31
<b>TOTAL</b>		36,43	36,41	36,41		36,32	4.155,84	4.140,38	4.130,31	4.130,31

**RECINTOS PROPUESTOS**

<u>REF.</u>	<u>REFERENCIA SIGPAC</u>	<u>CULTIVO</u>	<u>DESCRIPCIÓN CULTIVO</u>	<u>S/R</u>	<u>G.PAGO</u>	<u>PEND. MEDIA (%)</u>	<u>SUP. DEC. ADMISIBLE (ha)</u>	<u>SUP. COMPROM. (ha)</u>	<u>SUP. AJUSTADA COMPR.(1) (ha)</u>	<u>SUP. CONY. SIGPAC (ha)</u>	<u>SUP. CERTIF. (ha)</u>	<u>SUP. CAMPO (ha)</u>	<u>SUP. CAMPO DETER. CULT. DECLARADO (ha)</u>	<u>SUP. DEC. REDUCIDA (ha)</u>	<u>SUP. PROPUESTA (ha)</u>
1700000003017805	14-003-036-00122-002	101000	OLIVAR-SIN VARIEDAD	S	51	21,05	1,79	1,79	1,79		0,00			1,79	1,79
1700000003017806	14-003-036-00123-003	101000	OLIVAR-SIN VARIEDAD	S	51	20,94	2,43	2,43	2,43		0,00			2,43	2,43
1700000003017807	14-003-036-00125-001	101000	OLIVAR-SIN VARIEDAD	S	51	29,09	2,03	2,03	2,03		0,00			2,03	2,03
1700000003017809	14-003-036-00037-001	101000	OLIVAR-SIN VARIEDAD	S	51	29,32	10,94	10,93	10,93		0,00			10,93	10,84
1700000003017810	14-003-036-00079-001	101000	OLIVAR-SIN VARIEDAD	S	51	38,16	2,61	2,61	2,61		0,00			2,61	2,61
1700000003017813	14-003-036-00028-001	101000	OLIVAR-SIN VARIEDAD	S	51	24,36	2,69	2,68	2,68		0,00			2,68	2,68
1700000003017814	14-003-036-00029-005	101000	OLIVAR-SIN VARIEDAD	S	51	23,01	10,96	10,96	10,96		0,00			10,96	10,96
1700000003017815	14-003-036-00080-001	101000	OLIVAR-SIN VARIEDAD	S	51	33,64	2,98	2,98	2,98		0,00			2,98	2,98

**RESUMEN DE PAGOS**

<u>IMPORTE ( Euros )</u>				
<u>FEADER</u>				
<u>PROPUESTO</u>	<u>(Eje 2)</u>	<u>MAGRAMA</u>	<u>CAGPDS</u>	
Propuesto	0,00	0,00	0,00	0,00

**APLICACIÓN DE REDUCCIONES Y SANCIONES**

<u>Importe Calculado</u>	<u>Importe prereduc.</u>	<u>Admisibilidad y compromisos</u>	<u>Presentación tardía</u>	<u>Omisión declaración</u>	<u>Condicionabilidad</u>	<u>PROPUESTO</u>	<u>IMPORTE ( Euros )</u>				
							<u>FEADER</u>				
							<u>(Eje 2)</u>	<u>MAGRAMA</u>	<u>CAGPDS</u>		
4.130,31	0,00	100,00	0,00	0,00	0,00	0,00	0,00	0,00	0,00	0,00	0,00
<b>TOTAL</b>							0,00	0,00	0,00	0,00	

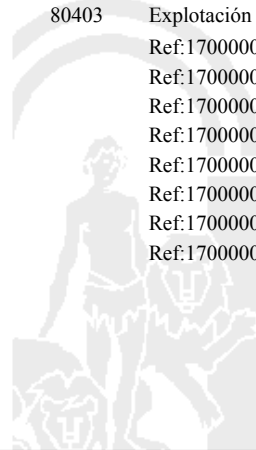
**DETALLE DE REDUCCIONES Y SANCIONES POR INCUMPLIMIENTOS DE ADMISIBILIDAD Y COMPROMISOS**

<u>Tipo</u>	<u>Compromiso</u>	<u>Sup. Calculada</u>	<u>Sup. Incumpl.</u>	<u>Factor Alcance (2)</u>	<u>Coef. Línea Base</u>	<u>Coef. Acumulación</u>	<u>Coef. Reiteración</u>	<u>Importe Ayuda</u>	<u>Factor Sanción</u>	<u>Importe Sanción</u>	<u>Aplicado</u>
B1	Las parcelas agrícolas declaradas con cultivos elegibles para esta operación en la solicitud de pago deberán estar certificadas bajo el método de producción ecológica.	36,32	36,32	1,00	1,00	1,00	1,00	0,00 €	1,00	0,00 €	SI

**INCIDENCIAS**

**INCIDENCIA DESCRIPCIÓN**

- 218 La superficie total declarada sobre un mismo recinto en el conjunto de los expedientes, no puede superar la superficie total que el SIGPAC establece para ese recinto.  
Ref:1700000003017809 Recinto:14-003-036-00037-001 Cultivo:101000 OLIVAR-SIN VARIEDAD Secano Suma de superficies declaradas para este recinto por todos los solicitantes (Áreas):1104 Superficie SIGPAC medida para este recinto (Áreas):1094 Exceso de superficie declarada (Hectáreas):0,1
- 80402 El solicitante no está inscrito en SIPEA como operador ecológico
- 80403 Explotación no inscrita en SIPEA o con superficie certificada cero.(anexo I, Orden 26 mayo 2015).  
Ref:1700000003017813 Recinto:14-003-036-00028-001 Cultivo:101000 OLIVAR-SIN VARIEDAD Secano  
Ref:1700000003017814 Recinto:14-003-036-00029-005 Cultivo:101000 OLIVAR-SIN VARIEDAD Secano  
Ref:1700000003017809 Recinto:14-003-036-00037-001 Cultivo:101000 OLIVAR-SIN VARIEDAD Secano  
Ref:1700000003017810 Recinto:14-003-036-00079-001 Cultivo:101000 OLIVAR-SIN VARIEDAD Secano  
Ref:1700000003017815 Recinto:14-003-036-00080-001 Cultivo:101000 OLIVAR-SIN VARIEDAD Secano  
Ref:1700000003017805 Recinto:14-003-036-00122-002 Cultivo:101000 OLIVAR-SIN VARIEDAD Secano  
Ref:1700000003017806 Recinto:14-003-036-00123-003 Cultivo:101000 OLIVAR-SIN VARIEDAD Secano  
Ref:1700000003017807 Recinto:14-003-036-00125-001 Cultivo:101000 OLIVAR-SIN VARIEDAD Secano



(1) Superficie declarada admisible ajustada con la superficie comprometida.  
(2) Factor de penalización valorando el alcance para el tipo de compromiso.

<u>APELLIDOS Y NOMBRE / RAZÓN SOCIAL</u>	<u>NIF</u>	<u>EXPEDIENTE</u>	<u>ANUALIDAD DE PAGO</u>
MORENO ALAMO ELIAS	****6373*	1146867	4ª

**IMPORTE POR ANUALIDAD**

	<u>2015</u>	<u>2016</u>	<u>2017</u>	<u>2018</u>	<u>2019</u>
<b>IMPORTE MÁXIMO SUBVENCIONABLE</b>	2.125,29 €	2.125,29 €	2.125,29 €	2.125,29 €	2.125,29 €
<b>IMPORTE MEDIO DE TRANSFERENCIA (€/ha)</b>	114,14 €	114,14 €	114,14 €	114,14 €	114,14 €

**RESUMEN DE UNIDADES**

<u>Cód</u>	<u>GRUPO DE PAGO</u>	<u>Sup. Dec. Admisible (ha)</u>	<u>Sup. Comprometida (ha)</u>	<u>Sup. ajustada compromiso (1) (ha)</u>	<u>% sobredec.</u>	<u>Sup. Propuesta (ha)</u>	<u>Importe Declarado</u>	<u>Importe Topado</u>	<u>Importe Propuesto</u>	<u>Importe tras sobredec.</u>
51	AGRICULTURA MONTAÑA OLIVAR	18,62		18,62	0,00	18,62	2.125,29	2.125,29	2.125,29	2.125,29
<b>TOTAL</b>		18,62	18,62	18,62		18,62	2.125,29	2.125,29	2.125,29	2.125,29

**RECINTOS PROPUESTOS**

<u>REE.</u>	<u>REFERENCIA SIGPAC</u>	<u>CULTIVO</u>	<u>DESCRIPCIÓN CULTIVO</u>	<u>S/R</u>	<u>G. PAGO</u>	<u>PEND. MEDIA (%)</u>	<u>SUP. DEC. ADMISIBLE (ha)</u>	<u>SUP. COMPROM. (ha)</u>	<u>SUP. AJUSTADA COMPROM. (1) (ha)</u>	<u>SUP. CONY. SIGPAC (ha)</u>	<u>SUP. CERTIF. (ha)</u>	<u>SUP. CAMPO (ha)</u>	<u>SUP. CAMPO DETER. CULT. DECLARADO (ha)</u>	<u>SUP. DEC. REDUCIDA (ha)</u>	<u>SUP. PROPUESTA (ha)</u>
1700000007000718	14-054-054-00179-002	101000	OLIVAR-SIN VARIEDAD	S	51	57,33	4,38	4,38	4,38		4,38			4,38	4,38
1700000007000719	14-054-054-00178-001	101000	OLIVAR-SIN VARIEDAD	S	51	48,16	10,80	10,80	10,80		10,80			10,80	10,80
1700000007000720	14-054-054-00179-003	101000	OLIVAR-SIN VARIEDAD	S	51	50,50	3,44	3,44	3,44		3,44			3,44	3,44

**RESUMEN DE PAGOS**

<u>IMPORTE ( Euros )</u>			
<u>FEADER</u>			
<u>PROPUESTO</u>	<u>(Eje 2)</u>	<u>MAGRAMA</u>	<u>CAGPDS</u>
Propuesto a pagar	2.125,29	1.593,97	302,85

**APLICACIÓN DE REDUCCIONES Y SANCIONES**

<u>Importe Calculado</u>	<u>Importe prereduc.</u>	<u>Admisibilidad y compromisos</u>	<u>Presentación tardía</u>	<u>Omisión declaración</u>	<u>Condicionabilidad</u>	<u>IMPORTE ( Euros )</u>			
						<u>FEADER</u>			
						<u>PROPUESTO</u>	<u>(Eje 2)</u>	<u>MAGRAMA</u>	<u>CAGPDS</u>
2.125,29	2.125,29	0,00	0,00	0,00	0,00	2.125,29	1.593,97	228,47	302,85
<b>TOTAL</b>						2.125,29	1.593,97	228,47	302,85



(1) Superficie declarada admisible ajustada con la superficie comprometida.  
 (2) Factor de penalización valorando el alcance para el tipo de compromiso.



**APELLIDOS Y NOMBRE / RAZÓN SOCIAL**

MORENO ALAMO FRANCISCO ANTONIO

**NIF**

\*\*\*\*8723\*

**EXPEDIENTE**

1144978

**ANUALIDAD DE PAGO**

4ª

**IMPORTE POR ANUALIDAD**

	2015	2016	2017	2018	2019
IMPORTE MÁXIMO SUBVENCIONABLE	1.309,19 €	1.309,19 €	1.309,19 €	1.309,19 €	1.309,19 €
IMPORTE MEDIO DE TRANSFERENCIA (€/ha)	114,14 €	114,14 €	114,14 €	114,14 €	114,14 €

**RESUMEN DE UNIDADES**

Cód	GRUPO DE PAGO	Sup. Dec. Admisible (ha)	Sup. Comprometida (ha)	Sup. ajustada compromiso (1) (ha)	% sobredec.	Sup. Propuesta (ha)	Importe Declarado	Importe Topado	Importe Propuesto	Importe tras sobredec.
51	AGRICULTURA MONTAÑA OLIVAR	11,47		11,47	0,00	11,47	1.309,19	1.309,19	1.309,19	1.309,19
	<b>TOTAL</b>	11,47	11,47	11,47		11,47	1.309,19	1.309,19	1.309,19	1.309,19

**RECINTOS PROPUESTOS**

REE.	REFERENCIA SIGPAC	CULTIVO	DESCRIPCIÓN CULTIVO	S/R	G.PAGO	PEND. MEDIA (%)	SUP. DEC. ADMISIBLE (ha)	SUP. COMPROM. (ha)	SUP. AJUSTADA COMPR.(1) (ha)	SUP. CONY. SIGPAC (ha)	SUP. CERTIE. (ha)	SUP. CAMPO (ha)	SUP. CAMPO DETER. CULT. DECLARADO (ha)	SUP. DEC. REDUCIDA (ha)	SUP. PROPUESTA (ha)
1700000005633760	14-054-055-00001-002	101000	OLIVAR-SIN VARIEDAD	S	51	48,34	10,00	10,00	10,00		10,00	10,00	10,00	10,00	10,00
1700000005633762	14-054-055-00001-007	101000	OLIVAR-SIN VARIEDAD	S	51	48,01	1,47	1,47	1,47		1,47	1,47	1,47	1,47	1,47

**RESUMEN DE PAGOS**

<b>IMPORTE ( Euros )</b>				
	PROPUESTO	FEADER (Eje 2)	MAGRAMA	CAGPDS
Propuesto a pagar	1.309,19	981,89	140,74	186,56

**APLICACIÓN DE REDUCCIONES Y SANCIONES**

Importe Calculado	Importe prereduc.	Admisibilidad y compromisos	Presentación tardía	Omisión declaración	Condicionalidad	PROPUESTO	<b>IMPORTE ( Euros )</b>			
							FEADER (Eje 2)	MAGRAMA	CAGPDS	
1.309,19	1.309,19	0,00	0,00	0,00	0,00	1.309,19	981,89	140,74	186,56	
						<b>TOTAL</b>	1.309,19	981,89	140,74	186,56



(1) Superficie declarada admisible ajustada con la superficie comprometida.  
 (2) Factor de penalización valorando el alcance para el tipo de compromiso.

<u>APELLIDOS Y NOMBRE / RAZÓN SOCIAL</u>	<u>NIF</u>	<u>EXPEDIENTE</u>	<u>ANUALIDAD DE PAGO</u>
MORENO CABEZAS CARMEN Y HNOS.	****2492*	1203900	4ª

**IMPORTE POR ANUALIDAD**

	<u>2015</u>	<u>2016</u>	<u>2017</u>	<u>2018</u>	<u>2019</u>
<b>IMPORTE MÁXIMO SUBVENCIONABLE</b>	5.491,28 €	5.491,28 €	5.320,93 €	5.320,93 €	315,13 €
<b>IMPORTE MEDIO DE TRANSFERENCIA (€/ha)</b>	102,62 €	102,62 €	102,62 €	102,62 €	102,62 €

**RESUMEN DE UNIDADES**

<u>Cód</u>	<u>GRUPO DE PAGO</u>	<u>Sup. Dec. Admisible (ha)</u>	<u>Sup. Comprometida (ha)</u>	<u>Sup. ajustada compromiso (1) (ha)</u>	<u>% sobredec.</u>	<u>Sup. Propuesta (ha)</u>	<u>Importe Declarado</u>	<u>Importe Topado</u>	<u>Importe Propuesto</u>	<u>Importe tras sobredec.</u>
51	AGRICULTURA MONTAÑA OLIVAR	3,16		3,07	0,00	3,07	350,41	315,05	315,05	315,05
	<b>TOTAL</b>	3,16	51,85	3,07		3,07	350,41	315,05	315,05	315,05

**RECINTOS PROPUESTOS**

<u>REE.</u>	<u>REFERENCIA SIGPAC</u>	<u>CULTIVO</u>	<u>DESCRIPCIÓN CULTIVO</u>	<u>S/R</u>	<u>G.PAGO</u>	<u>PEND. MEDIA (%)</u>	<u>SUP. DEC. ADMISIBLE (ha)</u>	<u>SUP. COMPROM. (ha)</u>	<u>SUP. AJUSTADA COMPROM. (1) (ha)</u>	<u>SUP. CONY. SIGPAC (ha)</u>	<u>SUP. CERTIF. (ha)</u>	<u>SUP. CAMPO (ha)</u>	<u>SUP. CAMPO DETER. CULT. DECLARADO (ha)</u>	<u>SUP. DEC. REDUCIDA (ha)</u>	<u>SUP. PROPUESTA (ha)</u>
4104173	14-001-019-00012-023	101000	OLIVAR-SIN VARIEDAD	S	51	36,95	2,88	2,79	2,79	2,79	2,88			2,79	2,79
1700000006362173	14-001-019-00012-021	101000	OLIVAR-SIN VARIEDAD	S	51	47,63	0,28	0,33	0,28	0,28	0,28			0,28	0,28

**RESUMEN DE PAGOS**

<u>IMPORTE ( Euros )</u>				
	<u>PROPUESTO</u>	<u>FEADER (Eje 2)</u>	<u>MAGRAMA</u>	<u>CAGPDS</u>
Propuesto	0,00	0,00	0,00	0,00

**APLICACIÓN DE REDUCCIONES Y SANCIONES**

<u>Importe Calculado</u>	<u>Importe prereduc.</u>	<u>Admisibilidad y compromisos</u>	<u>Presentación tardía</u>	<u>Omisión declaración</u>	<u>Condicionabilidad</u>	<u>PROPUESTO</u>	<u>IMPORTE ( Euros )</u>				
							<u>FEADER (Eje 2)</u>				
							<u>MAGRAMA</u>	<u>CAGPDS</u>	<u>MAGRAMA</u>	<u>CAGPDS</u>	<u>CAGPDS</u>
315,05	0,00	0,00	0,00	0,00	0,00	0,00	0,00	0,00	0,00	0,00	0,00
						<b>TOTAL</b>	0,00	0,00	0,00	0,00	0,00

**INCIDENCIAS**

**INCIDENCIA DESCRIPCIÓN**

- 80420 Expediente que no renueva el 80% del número de unidades comprometidas.  
Sup. Determinada:3,07 Sup. Máx. Comprometida:53,51
- 80421 Solicita recinto que no está comprometido para la operación.  
Ref:4104244 Recinto:14-001-019-00012-016 Cultivo:101000 OLIVAR-SIN VARIEDAD Secano



(1) Superficie declarada admisible ajustada con la superficie comprometida.  
(2) Factor de penalización valorando el alcance para el tipo de compromiso.

<u>APELLIDOS Y NOMBRE / RAZÓN SOCIAL</u>	<u>NIF</u>	<u>EXPEDIENTE</u>	<u>ANUALIDAD DE PAGO</u>
MORENO CACHINERO MARTIN	****0235*	1156332	4ª

**IMPORTE POR ANUALIDAD**

	<u>2015</u>	<u>2016</u>	<u>2017</u>	<u>2018</u>	<u>2019</u>
<b>IMPORTE MÁXIMO SUBVENCIONABLE</b>	580,97 €	580,97 €	580,97 €	580,97 €	580,97 €
<b>IMPORTE MEDIO DE TRANSFERENCIA (€/ha)</b>	114,14 €	114,14 €	114,14 €	114,14 €	114,14 €

**RESUMEN DE UNIDADES**

<u>Cód</u>	<u>GRUPO DE PAGO</u>	<u>Sup. Dec. Admisible (ha)</u>	<u>Sup. Comprometida (ha)</u>	<u>Sup. ajustada compromiso (1) (ha)</u>	<u>% sobredec.</u>	<u>Sup. Propuesta (ha)</u>	<u>Importe Declarado</u>	<u>Importe Topado</u>	<u>Importe Propuesto</u>	<u>Importe tras sobredec.</u>
51	AGRICULTURA MONTAÑA OLIVAR	5,14		5,09	0,00	5,09	580,97	580,97	580,97	580,97
<b>TOTAL</b>		5,14	5,09	5,09		5,09	580,97	580,97	580,97	580,97

**RECINTOS PROPUESTOS**

<u>REE.</u>	<u>REFERENCIA SIGPAC</u>	<u>CULTIVO DESCRIPCIÓN CULTIVO</u>	<u>S/R G.PAGO</u>	<u>PEND. MEDIA (%)</u>	<u>SUP. DEC. ADMISIBLE (ha)</u>	<u>SUP. COMPROM. (ha)</u>	<u>SUP. AJUSTADA COMPROM. (1) (ha)</u>	<u>SUP. CONY. SIGPAC (ha)</u>	<u>SUP. CERTIF. (ha)</u>	<u>SUP. CAMPO (ha)</u>	<u>SUP. CAMPO DETER. CULT. DECLARADO (ha)</u>	<u>SUP. DEC. REDUCIDA (ha)</u>	<u>SUP. PROPUESTA (ha)</u>
1700000006281832	14-047-012-00035-005	101000 OLIVAR-SIN VARIEDAD	S 51	46,88	5,14	5,09	5,09		5,14	5,14	5,14	5,09	5,09

**RESUMEN DE PAGOS**

<u>IMPORTE ( Euros )</u>				
	<u>PROPUESTO</u>	<u>FEADER (Eje 2)</u>	<u>MAGRAMA</u>	<u>CAGPDS</u>
Propuesto a pagar	580,97	435,73	62,45	82,79

**APLICACIÓN DE REDUCCIONES Y SANCIONES**

<u>Importe Calculado</u>	<u>Importe prereduc.</u>	<u>Admisibilidad y compromisos</u>	<u>Presentación tardía</u>	<u>Omisión declaración</u>	<u>Condicionabilidad</u>	<u>IMPORTE ( Euros )</u>			
						<u>PROPUESTO</u>	<u>FEADER (Eje 2)</u>	<u>MAGRAMA</u>	<u>CAGPDS</u>
580,97	580,97	0,00	0,00	0,00	0,00	580,97	435,73	62,45	82,79
<b>TOTAL</b>						580,97	435,73	62,45	82,79



**APELLIDOS Y NOMBRE / RAZÓN SOCIAL**

MORENO COLETO BARTOLOME

**NIF**

\*\*\*\*2431\*

**EXPEDIENTE**

1176326

**ANUALIDAD DE PAGO**

4ª

**IMPORTE POR ANUALIDAD**

	2015	2016	2017	2018	2019
IMPORTE MÁXIMO SUBVENCIONABLE	1.620,79 €	1.620,79 €	1.610,52 €	1.610,52 €	1.610,52 €
IMPORTE MEDIO DE TRANSFERENCIA (€/ha)	114,14 €	114,14 €	114,14 €	114,14 €	114,14 €

**RESUMEN DE UNIDADES**

Cód	GRUPO DE PAGO	Sup. Dec. Admisible (ha)	Sup. Comprometida (ha)	Sup. ajustada compromiso (1) (ha)	% sobredec.	Sup. Propuesta (ha)	Importe Declarado	Importe Topado	Importe Propuesto	Importe tras sobredec.
51	AGRICULTURA MONTAÑA OLIVAR	14,14		14,11	0,00	14,11	1.610,52	1.610,52	1.610,52	1.610,52
	<b>TOTAL</b>	14,14	14,11	14,11		14,11	1.610,52	1.610,52	1.610,52	1.610,52

**RECINTOS PROPUESTOS**

REF.	REFERENCIA SIGPAC	CULTIVO	DESCRIPCIÓN CULTIVO	S/R	G.PAGO	PEND. MEDIA (%)	SUP. DEC. ADMISIBLE (ha)	SUP. COMPROM. (ha)	SUP. AJUSTADA COMPROM. (1) (ha)	SUP. CONY. SIGPAC (ha)	SUP. CERTIE. (ha)	SUP. CAMPO (ha)	SUP. CAMPO DETER. CULT. DECLARADO (ha)	SUP. DEC. REDUCIDA (ha)	SUP. PROPUESTA (ha)
1700000005165095	14-043-051-00034-001	101000	OLIVAR-SIN VARIEDAD	S	51	38,79	0,61	0,59	0,59		0,61			0,59	0,59
1700000005165096	14-043-051-00040-010	101000	OLIVAR-SIN VARIEDAD	S	51	37,34	0,30	0,30	0,30		0,30			0,30	0,30
1700000005165097	14-043-051-00041-005	101000	OLIVAR-SIN VARIEDAD	S	51	29,47	0,11	0,11	0,11		0,11			0,11	0,11
1700000005165098	14-043-051-00042-005	101000	OLIVAR-SIN VARIEDAD	S	51	26,65	0,02	0,02	0,02		0,02			0,02	0,02
1700000005165099	14-043-051-00044-001	101000	OLIVAR-SIN VARIEDAD	S	51	49,04	0,02	2,78	0,02		0,02			0,02	0,02
1700000005165100	14-043-051-00044-001	101000	OLIVAR-SIN VARIEDAD	S	51	49,04	2,76	2,78	2,76		2,76			2,76	2,76
1700000005165101	14-043-051-00044-002	101000	OLIVAR-SIN VARIEDAD	S	51	41,32	0,33	0,33	0,33		0,33			0,33	0,33
1700000005165102	14-043-051-00040-007	101000	OLIVAR-SIN VARIEDAD	S	51	61,26	0,08	0,08	0,08		0,08			0,08	0,08
1700000005165103	14-043-051-00040-012	101000	OLIVAR-SIN VARIEDAD	S	51	40,23	0,15	0,15	0,15		0,15			0,15	0,15
1700000005165104	14-043-051-00041-002	101000	OLIVAR-SIN VARIEDAD	S	51	45,61	2,08	2,16	2,08		2,08			2,08	2,08
1700000005165105	14-043-051-00044-005	101000	OLIVAR-SIN VARIEDAD	S	51	49,70	1,42	1,42	1,42		1,42			1,42	1,42
1700000005165106	14-043-051-00041-003	101000	OLIVAR-SIN VARIEDAD	S	51	43,27	0,59	0,58	0,58		0,59			0,58	0,58
1700000005165107	14-043-051-00042-002	101000	OLIVAR-SIN VARIEDAD	S	51	44,42	0,48	0,48	0,48		0,48			0,48	0,48
1700000005165108	14-043-051-00040-004	101000	OLIVAR-SIN VARIEDAD	S	51	54,74	3,50	3,51	3,50		3,50			3,50	3,50
1700000005165109	14-043-051-00040-005	101000	OLIVAR-SIN VARIEDAD	S	51	50,02	1,26	1,28	1,26		1,26			1,26	1,26
1700000005165110	14-043-051-00035-001	101000	OLIVAR-SIN VARIEDAD	S	51	50,93	0,39	0,39	0,39		0,39			0,39	0,39
1700000005165111	14-043-051-00035-002	101000	OLIVAR-SIN VARIEDAD	S	51	51,12	0,04	0,04	0,04		0,04			0,04	0,04

**RESUMEN DE PAGOS**

	IMPORTE ( Euros )			
	PROPUESTO	FEADER (Eje 2)	MAGRAMA	CAGPDS
Propuesto a pagar	1.610,52	1.207,89	173,13	229,50

**APLICACIÓN DE REDUCCIONES Y SANCIONES**

Importe Calculado	Importe prereduc.	Admisibilidad y compromisos	Presentación tardía	Omisión declaración	Condicionabilidad	IMPORTE ( Euros )				
						PROPUESTO	FEADER (Eje 2)	MAGRAMA	CAGPDS	
1.610,52	1.610,52	0,00	0,00	0,00	0,00	1.610,52	1.207,89	173,13	229,50	
						<b>TOTAL</b>	<b>1.610,52</b>	<b>1.207,89</b>	<b>173,13</b>	<b>229,50</b>



(1) Superficie declarada admisible ajustada con la superficie comprometida.  
 (2) Factor de penalización valorando el alcance para el tipo de compromiso.

**APELLIDOS Y NOMBRE / RAZÓN SOCIAL**

MORENO DOMINGUEZ MARIA ANGELES

**NIF**

\*\*\*6487\*

**EXPEDIENTE**

1134084

**ANUALIDAD DE PAGO**

4ª

**IMPORTE POR ANUALIDAD**

	2015	2016	2017	2018	2019
IMPORTE MÁXIMO SUBVENCIONABLE	1.266,95 €	5.031,29 €	5.031,29 €	5.031,29 €	5.031,29 €
IMPORTE MEDIO DE TRANSFERENCIA (€/ha)	114,14 €	114,14 €	114,14 €	114,14 €	114,14 €

**RESUMEN DE UNIDADES**

Cód	GRUPO DE PAGO	Sup. Dec. Admisible (ha)	Sup. Comprometida (ha)	Sup. ajustada compromiso (1) (ha)	% sobredec.	Sup. Propuesta (ha)	Importe Declarado	Importe Topado	Importe Propuesto	Importe tras sobredec.
51	AGRICULTURA MONTAÑA OLIVAR	44,08		44,08	0,00	44,08	4.845,24	5.031,29	4.845,24	4.845,24
	<b>TOTAL</b>	44,08	44,08	44,08		44,08	4.845,24	5.031,29	4.845,24	4.845,24

**RECINTOS PROPUESTOS**

REE.	REFERENCIA SIGPAC	CULTIVO	DESCRIPCIÓN CULTIVO	S/R	G.PAGO	PEND. MEDIA (%)	SUP. DEC. ADMISIBLE (ha)	SUP. COMPROM. (ha)	SUP. AJUSTADA COMPROM. (1) (ha)	SUP. CONY. SIGPAC (ha)	SUP. CERTIE. (ha)	SUP. CAMPO (ha)	SUP. CAMPO DETER. CULT. DECLARADO (ha)	SUP. DEC. REDUCIDA (ha)	SUP. PROPUESTA (ha)
1700000005442658	14-054-057-00014-001	101000	OLIVAR-SIN VARIEDAD	S	51	30,20	0,38	0,38	0,38		0,38			0,38	0,38
1700000005442660	14-054-058-00203-007	101000	OLIVAR-SIN VARIEDAD	S	51	30,96	10,72	10,72	10,72		10,72			10,72	10,72
1700000005442661	14-054-058-00129-001	101000	OLIVAR-SIN VARIEDAD	S	51	28,30	20,30	20,30	20,30		20,30			20,30	20,30
1700000005442662	14-054-058-00202-002	101000	OLIVAR-SIN VARIEDAD	S	51	31,36	9,28	9,28	9,28		9,28			9,28	9,28
1700000005442663	14-054-058-00202-003	101000	OLIVAR-SIN VARIEDAD	S	51	27,32	1,05	1,05	1,05		1,05			1,05	1,05
1700000005442664	14-054-057-00016-001	101000	OLIVAR-SIN VARIEDAD	S	51	27,12	2,35	2,35	2,35		2,35			2,35	2,35

**RESUMEN DE PAGOS**

	IMPORTE ( Euros )			
	PROPUESTO	FEADER (Eje 2)	MAGRAMA	CAGPDS
Propuesto a pagar	4.845,24	3.633,93	520,86	690,45

**APLICACIÓN DE REDUCCIONES Y SANCIONES**

Importe Calculado	Importe prereduc.	Admisibilidad y compromisos	Presentación tardía	Omisión declaración	Condicionality	PROPUESTO	IMPORTE ( Euros )			
							FEADER (Eje 2)	MAGRAMA	CAGPDS	
4.845,24	4.845,24	0,00	0,00	0,00	0,00	4.845,24	3.633,93	520,86	690,45	
						<b>TOTAL</b>	4.845,24	3.633,93	520,86	690,45



(1) Superficie declarada admisible ajustada con la superficie comprometida.  
 (2) Factor de penalización valorando el alcance para el tipo de compromiso.

<u>APELLIDOS Y NOMBRE / RAZÓN SOCIAL</u>	<u>NIF</u>	<u>EXPEDIENTE</u>	<u>ANUALIDAD DE PAGO</u>
MORENO FABIOS FELIX	****2174*	1202139	4ª

**IMPORTE POR ANUALIDAD**

	<u>2015</u>	<u>2016</u>	<u>2017</u>	<u>2018</u>	<u>2019</u>
<b>IMPORTE MÁXIMO SUBVENCIONABLE</b>	997,58 €	997,58 €	997,58 €	997,58 €	997,58 €
<b>IMPORTE MEDIO DE TRANSFERENCIA (€/ha)</b>	114,14 €	114,14 €	114,14 €	114,14 €	114,14 €

**RESUMEN DE UNIDADES**

<u>Cód</u>	<u>GRUPO DE PAGO</u>	<u>Sup. Dec. Admisible (ha)</u>	<u>Sup. Comprometida (ha)</u>	<u>Sup. ajustada compromiso (1) (ha)</u>	<u>% sobredec.</u>	<u>Sup. Propuesta (ha)</u>	<u>Importe Declarado</u>	<u>Importe Topado</u>	<u>Importe Propuesto</u>	<u>Importe tras sobredec.</u>
51	AGRICULTURA MONTAÑA OLIVAR	9,28		8,74	0,00	8,74	997,58	997,58	997,58	997,58
	<b>TOTAL</b>	9,28	8,74	8,74		8,74	997,58	997,58	997,58	997,58

**RECINTOS PROPUESTOS**

<u>REE.</u>	<u>REFERENCIA SIGPAC</u>	<u>CULTIVO</u>	<u>DESCRIPCIÓN CULTIVO</u>	<u>S/R</u>	<u>G. PAGO</u>	<u>PEND. MEDIA (%)</u>	<u>SUP. DEC. ADMISIBLE (ha)</u>	<u>SUP. COMPROM. (ha)</u>	<u>SUP. AJUSTADA COMPROM. (1) (ha)</u>	<u>SUP. CONY. SIGPAC (ha)</u>	<u>SUP. CERTIF. (ha)</u>	<u>SUP. CAMPO (ha)</u>	<u>SUP. CAMPO DETER. CULT. DECLARADO (ha)</u>	<u>SUP. DEC. REDUCIDA (ha)</u>	<u>SUP. PROPUESTA (ha)</u>
1700000005812231	14-054-044-00036-001	101000	OLIVAR-SIN VARIEDAD	S	51	62,87	0,27	0,27	0,27		0,27			0,27	0,27
1700000005812232	14-054-044-00020-006	101000	OLIVAR-SIN VARIEDAD	S	51	34,53	7,37	6,83	6,83		7,37			6,83	6,83
1700000005812233	14-054-044-00018-001	101000	OLIVAR-SIN VARIEDAD	S	51	48,09	1,64	1,64	1,64		1,64			1,64	1,64

**RESUMEN DE PAGOS**

<u>IMPORTE ( Euros )</u>			
<u>FEADER</u>			
<u>PROPUESTO</u>	<u>(Eje 2)</u>	<u>MAGRAMA</u>	<u>CAGPDS</u>
Propuesto a pagar	997,58	748,19	142,15
		107,24	

**APLICACIÓN DE REDUCCIONES Y SANCIONES**

<u>Importe Calculado</u>	<u>Importe prereduc.</u>	<u>Admisibilidad y compromisos</u>	<u>Presentación tardía</u>	<u>Omisión declaración</u>	<u>Condicionalidad</u>	<u>IMPORTE ( Euros )</u>				
<u>FEADER</u>										
<u>PROPUESTO</u>						<u>(Eje 2)</u>	<u>MAGRAMA</u>	<u>CAGPDS</u>		
997,58	997,58	0,00	0,00	0,00	0,00	997,58	748,19	142,15		
							107,24			
						<b>TOTAL</b>	997,58	748,19	107,24	142,15



(1) Superficie declarada admisible ajustada con la superficie comprometida.  
 (2) Factor de penalización valorando el alcance para el tipo de compromiso.

**APELLIDOS Y NOMBRE / RAZÓN SOCIAL**

MORENO GARCIA ANA MARIA

**NIF**

\*\*\*\*8061\*

**EXPEDIENTE**

1058522

**ANUALIDAD DE PAGO**

4ª

**IMPORTE POR ANUALIDAD**

	2015	2016	2017	2018	2019
IMPORTE MÁXIMO SUBVENCIONABLE	1.905,00 €	1.905,00 €	1.905,00 €	1.905,00 €	1.905,00 €
IMPORTE MEDIO DE TRANSFERENCIA (€/ha)	114,14 €	114,14 €	114,14 €	114,14 €	114,14 €

**RESUMEN DE UNIDADES**

Cód	GRUPO DE PAGO	Sup. Dec. Admisible (ha)	Sup. Comprometida (ha)	Sup. ajustada compromiso (1) (ha)	% sobredec.	Sup. Propuesta (ha)	Importe Declarado	Importe Topado	Importe Propuesto	Importe tras sobredec.
51	AGRICULTURA MONTAÑA OLIVAR	16,72		16,69	0,00	16,69	1.905,00	1.905,00	1.905,00	1.905,00
	<b>TOTAL</b>	16,72	16,69	16,69		16,69	1.905,00	1.905,00	1.905,00	1.905,00

**RECINTOS PROPUESTOS**

REF.	REFERENCIA SIGPAC	CULTIVO	DESCRIPCIÓN CULTIVO	S/R	G.PAGO	PEND. MEDIA (%)	SUP. ADMISIBLE (ha)	SUP. COMPROM. (ha)	SUP. AJUSTADA COMPROM. (1) (ha)	SUP. CONY. SIGPAC (ha)	SUP. CERTIF. (ha)	SUP. CAMPO (ha)	SUP. CAMPO DETER. CULT. DECLARADO (ha)	SUP. DEC. REDUCIDA (ha)	SUP. PROPUESTA (ha)
1700000005387437	14-054-062-00122-002	101000	OLIVAR-SIN VARIEDAD	S	51	22,04	0,09	0,10	0,09		0,02			0,08	0,08
1700000005387438	14-054-062-00155-006	101000	OLIVAR-SIN VARIEDAD	S	51	46,41	4,53	4,51	4,51		4,53			4,51	4,51
1700000005387439	14-054-062-00118-002	101000	OLIVAR-SIN VARIEDAD	S	51	28,08	0,32	0,32	0,32		0,32			0,32	0,32
1700000005387440	14-054-062-00155-007	101000	OLIVAR-SIN VARIEDAD	S	51	29,09	3,08	3,08	3,08		3,08			3,08	3,08
1700000005387441	14-054-062-00115-006	101000	OLIVAR-SIN VARIEDAD	S	51	30,13	5,22	5,22	5,22		5,22			5,22	5,22
1700000005387442	14-054-062-00122-002	101000	OLIVAR-SIN VARIEDAD	S	51	22,04	0,02	0,10	0,02		0,00			0,02	0,02
1700000005387443	14-054-062-00115-007	101000	OLIVAR-SIN VARIEDAD	S	51	33,78	2,93	2,93	2,93		2,93			2,93	2,93
1700000005387444	14-054-062-00155-012	101000	OLIVAR-SIN VARIEDAD	S	51	28,30	0,06	0,06	0,06		0,06			0,06	0,06
1700000005387445	14-054-062-00119-001	101000	OLIVAR-SIN VARIEDAD	S	51	36,00	0,46	0,46	0,46		0,46			0,46	0,46
1700000005387446	14-054-062-00153-002	101000	OLIVAR-SIN VARIEDAD	S	51	31,06	0,01	0,01	0,01		0,01			0,01	0,01

**RESUMEN DE PAGOS**

	IMPORTE ( Euros )			
	PROPUESTO	FEADER (Eje 2)	MAGRAMA	CAGPDS
Propuesto a pagar	1.905,00	1.428,75	204,79	271,46

**APLICACIÓN DE REDUCCIONES Y SANCIONES**

Importe Calculado	Importe prereduc.	Admisibilidad y compromisos	Presentación tardía	Omisión declaración	Condicionality	PROPUESTO	IMPORTE ( Euros )			
							FEADER (Eje 2)	MAGRAMA	CAGPDS	
1.905,00	1.905,00	0,00	0,00	0,00	0,00	1.905,00	1.428,75	204,79	271,46	
						<b>TOTAL</b>	1.905,00	1.428,75	204,79	271,46

**INCIDENCIAS**

**INCIDENCIA DESCRIPCIÓN**

80404 Recinto declarado que no cumple en su totalidad con las normas de producción ecológica.  
 Ref:1700000005387437 Recinto:14-054-062-00122-002 Cultivo:101000 OLIVAR-SIN VARIEDAD Secano Superficie Certificada (Ha): 0,02



**APELLIDOS Y NOMBRE / RAZÓN SOCIAL**

MORENO GARCIA PEDRO ROMAN

**NIF**  
\*\*\*\*2300\*

**EXPEDIENTE**  
1050810

**ANUALIDAD DE PAGO**

4ª

**IMPORTES POR ANUALIDAD**

	2015	2016	2017	2018	2019
IMPORTE MÁXIMO SUBVENCIONABLE	1.087,75 €	1.087,75 €	1.076,34 €	1.076,34 €	1.076,34 €
IMPORTE MEDIO DE TRANSFERENCIA (€/ha)	114,14 €	114,14 €	114,14 €	114,14 €	114,14 €

**RESUMEN DE UNIDADES**

Cód	GRUPO DE PAGO	Sup. Dec. Admisible (ha)	Sup. Comprometida (ha)	Sup. ajustada compromiso (1) (ha)	% sobredec.	Sup. Propuesta (ha)	Importe Declarado	Importe Topado	Importe Propuesto	Importe tras sobredec.
51	AGRICULTURA MONTAÑA OLIVAR	9,57		9,43	0,00	9,43	1.076,34	1.076,34	1.076,34	1.076,34
	<b>TOTAL</b>	9,57	9,43	9,43		9,43	1.076,34	1.076,34	1.076,34	1.076,34

**RECINTOS PROPUESTOS**

REF.	REFERENCIA SIGPAC	CULTIVO	DESCRIPCIÓN CULTIVO	S/R	G.PAGO	PEND. MEDIA (%)	SUP. DEC. ADMISIBLE (ha)	SUP. COMPROM. (ha)	SUP. AJUSTADA COMPROM. (1) (ha)	SUP. CONY. SIGPAC (ha)	SUP. CERTIF. (ha)	SUP. CAMPO (ha)	SUP. CAMPO DETER. CULT. DECLARADO (ha)	SUP. DEC. REDUCIDA (ha)	SUP. PROPUESTA (ha)
1700000005172776	14-054-047-00028-008	101000	OLIVAR-SIN VARIEDAD	S	51	35,90	4,27	4,17	4,17		4,27			4,17	4,17
1700000005172777	14-054-047-00018-031	101000	OLIVAR-SIN VARIEDAD	S	51	31,16	0,29	0,29	0,29		0,29			0,29	0,29
1700000005172778	14-054-047-00018-024	101000	OLIVAR-SIN VARIEDAD	S	51	33,32	0,04	0,04	0,04		0,04			0,04	0,04
1700000005172779	14-054-047-00028-006	101000	OLIVAR-SIN VARIEDAD	S	51	21,14	0,06	0,05	0,05		0,06			0,05	0,05
1700000005172781	14-054-047-00017-011	101000	OLIVAR-SIN VARIEDAD	S	51	26,51	0,03	0,03	0,03		0,03			0,03	0,03
1700000005172782	14-054-047-00018-037	101000	OLIVAR-SIN VARIEDAD	S	51	34,76	0,02	0,02	0,02		0,02			0,02	0,02
1700000005172783	14-054-047-00017-006	101000	OLIVAR-SIN VARIEDAD	S	51	27,71	0,43	0,43	0,43		0,43			0,43	0,43
1700000005172788	14-054-047-00018-028	101000	OLIVAR-SIN VARIEDAD	S	51	30,01	0,77	0,77	0,77		0,77			0,77	0,77
1700000005172789	14-054-047-00018-021	101000	OLIVAR-SIN VARIEDAD	S	51	31,26	0,03	0,03	0,03		0,03			0,03	0,03
1700000005172791	14-054-047-00018-025	101000	OLIVAR-SIN VARIEDAD	S	51	40,96	0,18	0,18	0,18		0,18			0,18	0,18
1700000005172793	14-054-047-00018-004	101000	OLIVAR-SIN VARIEDAD	S	51	45,11	0,32	0,32	0,32		0,32			0,32	0,32
1700000005172806	14-054-047-00028-009	101000	OLIVAR-SIN VARIEDAD	S	51	37,98	1,27	1,27	1,27		1,27			1,27	1,27
1700000005172808	14-054-047-00028-012	101000	OLIVAR-SIN VARIEDAD	S	51	33,92	0,34	0,31	0,31		0,34			0,31	0,31
1700000005172809	14-054-047-00018-003	101000	OLIVAR-SIN VARIEDAD	S	51	46,67	0,07	0,07	0,07		0,07			0,07	0,07
1700000005172810	14-054-047-00017-015	101000	OLIVAR-SIN VARIEDAD	S	51	29,23	0,01	0,01	0,01		0,01			0,01	0,01
1700000005172811	14-054-047-00018-010	101000	OLIVAR-SIN VARIEDAD	S	51	36,08	0,27	0,27	0,27		0,27			0,27	0,27
1700000005172812	14-054-047-00028-023	101000	OLIVAR-SIN VARIEDAD	S	51	37,15	1,17	1,17	1,17		1,17			1,17	1,17

**RESUMEN DE PAGOS**

IMPORTE ( Euros )				
	PROPUESTO	FEADER (Eje 2)	MAGRAMA	CAGPDS
Propuesto a pagar	1.076,34	807,26	115,71	153,37

**APLICACIÓN DE REDUCCIONES Y SANCIONES**

Importe Calculado	Importe prereduc.	Admisibilidad y compromisos	Presentación tardía	Omisión declaración	Condicionabilidad	IMPORTE ( Euros )				
						PROPUESTO	FEADER (Eje 2)	MAGRAMA	CAGPDS	
1.076,34	1.076,34	0,00	0,00	0,00	0,00	1.076,34	807,26	115,71	153,37	
						<b>TOTAL</b>	<b>1.076,34</b>	<b>807,26</b>	<b>115,71</b>	<b>153,37</b>





<u>APELLIDOS Y NOMBRE / RAZÓN SOCIAL</u>	<u>NIF</u>	<u>EXPEDIENTE</u>	<u>ANUALIDAD DE PAGO</u>
MORENO GONZALEZ, CB	***6807*	1113824	4ª

**IMPORTE POR ANUALIDAD**

	<u>2015</u>	<u>2016</u>	<u>2017</u>	<u>2018</u>	<u>2019</u>
IMPORTE MÁXIMO SUBVENCIONABLE	1.203,04 €	1.203,04 €	1.203,04 €	1.201,90 €	1.201,90 €
IMPORTE MEDIO DE TRANSFERENCIA (€/ha)	114,14 €	114,14 €	114,14 €	114,14 €	114,14 €

**RESUMEN DE UNIDADES**

<u>Cód</u>	<u>GRUPO DE PAGO</u>	<u>Sup. Dec. Admisible (ha)</u>	<u>Sup. Comprometida (ha)</u>	<u>Sup. ajustada compromiso (1) (ha)</u>	<u>% sobredec.</u>	<u>Sup. Propuesta (ha)</u>	<u>Importe Declarado</u>	<u>Importe Topado</u>	<u>Importe Propuesto</u>	<u>Importe tras sobredec.</u>
51	AGRICULTURA MONTAÑA OLIVAR	10,54		10,53	0,00	10,53	1.201,89	1.201,90	1.201,89	1.201,89
	<b>TOTAL</b>	10,54	10,53	10,53		10,53	1.201,89	1.201,90	1.201,89	1.201,89

**RECINTOS PROPUESTOS**

<u>REE.</u>	<u>REFERENCIA SIGPAC</u>	<u>CULTIVO</u>	<u>DESCRIPCIÓN CULTIVO</u>	<u>S/R</u>	<u>G. PAGO</u>	<u>PEND. MEDIA (%)</u>	<u>SUP. DEC. ADMISIBLE (ha)</u>	<u>SUP. COMPROM. (ha)</u>	<u>SUP. AJUSTADA COMPROM. (1) (ha)</u>	<u>SUP. CONY. SIGPAC (ha)</u>	<u>SUP. CERTIF. (ha)</u>	<u>SUP. CAMPO (ha)</u>	<u>SUP. CAMPO DETER. CULT. DECLARADO (ha)</u>	<u>SUP. DEC. REDUCIDA (ha)</u>	<u>SUP. PROPUESTA (ha)</u>
1700000005900264	14-054-059-00071-001	101000	OLIVAR-SIN VARIEDAD	S	51	31,01	0,07	0,08	0,07		0,07			0,07	0,07
1700000005900265	14-054-059-00072-006	101000	OLIVAR-SIN VARIEDAD	S	51	34,11	3,02	3,01	3,01		3,02			3,01	3,01
1700000005900266	14-054-059-00072-001	101000	OLIVAR-SIN VARIEDAD	S	51	34,72	3,97	3,97	3,97		3,97			3,97	3,97
1700000005900267	14-054-059-00072-003	101000	OLIVAR-SIN VARIEDAD	S	51	21,94	1,05	1,05	1,05		1,05			1,05	1,05
1700000005900268	14-054-059-00072-008	101000	OLIVAR-SIN VARIEDAD	S	51	37,94	2,43	2,43	2,43		2,43			2,43	2,43

**RESUMEN DE PAGOS**

	<u>IMPORTE ( Euros )</u>			
	<u>PROPUESTO</u>	<u>FEADER (Eje 2)</u>	<u>MAGRAMA</u>	<u>CAGPDS</u>
Propuesto a pagar	1.201,89	901,42	129,20	171,27

**APLICACIÓN DE REDUCCIONES Y SANCIONES**

<u>Importe Calculado</u>	<u>Importe prereduc.</u>	<u>Admisibilidad y compromisos</u>	<u>Presentación tardía</u>	<u>Omisión declaración</u>	<u>Condicionabilidad</u>	<u>PROPUESTO</u>	<u>FEADER (Eje 2)</u>	<u>MAGRAMA</u>	<u>CAGPDS</u>	
1.201,89	1.201,89	0,00	0,00	0,00	0,00	1.201,89	901,42	129,20	171,27	
						<b>TOTAL</b>	1.201,89	901,42	129,20	171,27



**APELLIDOS Y NOMBRE / RAZÓN SOCIAL** MORENO HERRERO MARIA DEL ROSARIO  
**NIF** \*\*\*\*3098\*  
**EXPEDIENTE** 1152124  
**ANUALIDAD DE PAGO** 4ª

**IMPORTES POR ANUALIDAD**

	2015	2016	2017	2018	2019
IMPORTE MÁXIMO SUBVENCIONABLE	820,67 €	820,67 €	814,96 €	814,96 €	814,96 €
IMPORTE MEDIO DE TRANSFERENCIA (€/ha)	114,14 €	114,14 €	114,14 €	114,14 €	114,14 €

**RESUMEN DE UNIDADES**

Cód	GRUPO DE PAGO	Sup. Dec. Admisible (ha)	Sup. Comprometida (ha)	Sup. ajustada compromiso (1) (ha)	% sobredec.	Sup. Propuesta (ha)	Importe Declarado	Importe Topado	Importe Propuesto	Importe tras sobredec.
51	AGRICULTURA MONTAÑA OLIVAR	7,14		7,14	0,00	7,14	814,96	814,96	814,96	814,96
	<b>TOTAL</b>	7,14	7,14	7,14		7,14	814,96	814,96	814,96	814,96

**RECINTOS PROPUESTOS**

REE.	REFERENCIA SIGPAC	CULTIVO	DESCRIPCIÓN CULTIVO	S/R	G. PAGO	PEND. MEDIA (%)	SUP. DEC. ADMISIBLE (ha)	SUP. COMPROM. (ha)	SUP. AJUSTADA COMPROM. (1) (ha)	SUP. CONY. SIGPAC (ha)	SUP. CERTIF. (ha)	SUP. CAMPO (ha)	SUP. CAMPO DETER. CULT. DECLARADO (ha)	SUP. DEC. REDUCIDA (ha)	SUP. PROPUESTA (ha)
170000006039215	14-054-061-00011-005	101000	OLIVAR-SIN VARIEDAD	S	51	48,30	3,18	3,18	3,18		3,18			3,18	3,18
170000006039216	14-054-061-00016-003	101000	OLIVAR-SIN VARIEDAD	S	51	28,98	2,55	2,55	2,55		2,55			2,55	2,55
170000006039217	14-054-061-00011-006	101000	OLIVAR-SIN VARIEDAD	S	51	31,74	1,41	1,41	1,41		1,41			1,41	1,41

**RESUMEN DE PAGOS**

IMPORTE ( Euros )			
PROPUESTO	FEADER (Eje 2)	MAGRAMA	CAGPDS
Propuesto a pagar 814,96	611,22	87,61	116,13

**APLICACIÓN DE REDUCCIONES Y SANCIONES**

Importe Calculado	Importe prereduc.	Admisibilidad y compromisos	Presentación tardía	Omisión declaración	Condicionabilidad	PROPUESTO	FEADER (Eje 2)	MAGRAMA	CAGPDS
814,96	814,96	0,00	0,00	0,00	0,00	814,96	611,22	87,61	116,13
<b>TOTAL</b>						814,96	611,22	87,61	116,13



(1) Superficie declarada admisible ajustada con la superficie comprometida.  
 (2) Factor de penalización valorando el alcance para el tipo de compromiso.

<u>APELLIDOS Y NOMBRE / RAZÓN SOCIAL</u>	<u>NIF</u>	<u>EXPEDIENTE</u>	<u>ANUALIDAD DE PAGO</u>
MORENO MORENO CARLOS DIEGO	***9641*	1002134	4ª

**IMPORTE POR ANUALIDAD**

	<u>2015</u>	<u>2016</u>	<u>2017</u>	<u>2018</u>	<u>2019</u>
IMPORTE MÁXIMO SUBVENCIONABLE	3.437,90 €	3.437,90 €	3.437,90 €	3.437,90 €	3.437,90 €
IMPORTE MEDIO DE TRANSFERENCIA (€/ha)	114,14 €	114,14 €	114,14 €	114,14 €	114,14 €

**RESUMEN DE UNIDADES**

<u>Cód</u>	<u>GRUPO DE PAGO</u>	<u>Sup. Dec. Admisible (ha)</u>	<u>Sup. Comprometida (ha)</u>	<u>Sup. ajustada compromiso (1) (ha)</u>	<u>% sobredec.</u>	<u>Sup. Propuesta (ha)</u>	<u>Importe Declarado</u>	<u>Importe Topado</u>	<u>Importe Propuesto</u>	<u>Importe tras sobredec.</u>
51	AGRICULTURA MONTAÑA OLIVAR	30,12		30,12	0,00	30,12	3.437,90	3.437,90	3.437,90	3.437,90
	<b>TOTAL</b>	30,12	30,12	30,12		30,12	3.437,90	3.437,90	3.437,90	3.437,90

**RECINTOS PROPUESTOS**

<u>REE.</u>	<u>REFERENCIA SIGPAC</u>	<u>CULTIVO</u>	<u>DESCRIPCIÓN CULTIVO</u>	<u>S/R</u>	<u>G. PAGO</u>	<u>PEND. MEDIA (%)</u>	<u>SUP. DEC. ADMISIBLE (ha)</u>	<u>SUP. COMPROM. (ha)</u>	<u>SUP. AJUSTADA COMPROM. (1) (ha)</u>	<u>SUP. CONY. SIGPAC (ha)</u>	<u>SUP. CERTIF. (ha)</u>	<u>SUP. CAMPO (ha)</u>	<u>SUP. CAMPO DETER. CULT. DECLARADO (ha)</u>	<u>SUP. DEC. REDUCIDA (ha)</u>	<u>SUP. PROPUESTA (ha)</u>
1700000003616082	14-054-058-00223-004	101000	OLIVAR-SIN VARIEDAD	S	51	22,64	0,02	0,02	0,02		0,02			0,02	0,02
1700000003616083	14-054-058-00223-003	101000	OLIVAR-SIN VARIEDAD	S	51	20,40	0,04	0,04	0,04		0,04			0,04	0,04
1700000003616086	14-054-058-00223-014	101000	OLIVAR-SIN VARIEDAD	S	51	27,10	15,56	15,56	15,56		15,56			15,56	15,56
1700000003616087	14-054-058-00223-007	101000	OLIVAR-SIN VARIEDAD	S	51	22,17	14,37	14,37	14,37		14,37			14,37	14,37
1700000003616088	14-054-058-00223-006	101000	OLIVAR-SIN VARIEDAD	S	51	21,71	0,13	0,13	0,13		0,13			0,13	0,13

**RESUMEN DE PAGOS**

	<u>IMPORTE ( Euros )</u>			
	<u>PROPUESTO</u>	<u>FEADER (Eje 2)</u>	<u>MAGRAMA</u>	<u>CAGPDS</u>
Propuesto a pagar	3.437,90	2.578,43	369,57	489,90

**APLICACIÓN DE REDUCCIONES Y SANCIONES**

<u>Importe Calculado</u>	<u>Importe prereduc.</u>	<u>Admisibilidad y compromisos</u>	<u>Presentación tardía</u>	<u>Omisión declaración</u>	<u>Condicionabilidad</u>	<u>IMPORTE ( Euros )</u>				
						<u>PROPUESTO</u>	<u>FEADER (Eje 2)</u>	<u>MAGRAMA</u>	<u>CAGPDS</u>	
3.437,90	3.437,90	0,00	0,00	0,00	0,00	3.437,90	2.578,43	369,57	489,90	
						<b>TOTAL</b>	3.437,90	2.578,43	369,57	489,90



<u>APELLIDOS Y NOMBRE / RAZÓN SOCIAL</u>	<u>NIF</u>	<u>EXPEDIENTE</u>	<u>ANUALIDAD DE PAGO</u>
MORENO MORENO FLORENCIO	****1710*	1000362	4ª

**IMPORTE POR ANUALIDAD**

	<u>2015</u>	<u>2016</u>	<u>2017</u>	<u>2018</u>	<u>2019</u>
IMPORTE MÁXIMO SUBVENCIONABLE	4.918,29 €	4.918,29 €	4.918,29 €	4.918,29 €	4.918,29 €
IMPORTE MEDIO DE TRANSFERENCIA (€/ha)	108,93 €	108,93 €	108,93 €	108,93 €	108,93 €

**RESUMEN DE UNIDADES**

<u>Cód</u>	<u>GRUPO DE PAGO</u>	<u>Sup. Dec. Admisible (ha)</u>	<u>Sup. Comprometida (ha)</u>	<u>Sup. ajustada compromiso (1) (ha)</u>	<u>% sobredec.</u>	<u>Sup. Propuesta (ha)</u>	<u>Importe Declarado</u>	<u>Importe Topado</u>	<u>Importe Propuesto</u>	<u>Importe tras sobredec.</u>
51	AGRICULTURA MONTAÑA OLIVAR	45,30		45,15	0,00	45,15	4.918,29	4.918,29	4.918,29	4.918,29
	<b>TOTAL</b>	45,30	45,15	45,15		45,15	4.918,29	4.918,29	4.918,29	4.918,29

**RECINTOS PROPUESTOS**

<u>REF.</u>	<u>REFERENCIA SIGPAC</u>	<u>CULTIVO</u>	<u>DESCRIPCIÓN CULTIVO</u>	<u>S/R</u>	<u>G. PAGO</u>	<u>PEND. MEDIA (%)</u>	<u>SUP. DEC. ADMISIBLE (ha)</u>	<u>SUP. COMPROM. (ha)</u>	<u>SUP. AJUSTADA COMPR.(1) (ha)</u>	<u>SUP. CONY. SIGPAC (ha)</u>	<u>SUP. CERTIE. (ha)</u>	<u>SUP. CAMPO (ha)</u>	<u>SUP. CAMPO DETER. CULT. DECLARADO (ha)</u>	<u>SUP. DEC. REDUCIDA (ha)</u>	<u>SUP. PROPUESTA (ha)</u>
4050068	14-054-046-00008-023	101000	OLIVAR-SIN VARIEDAD	S	51	37,23	3,80	3,80	3,80		3,80			3,80	3,80
4050072	14-054-046-00008-020	101000	OLIVAR-SIN VARIEDAD	S	51	33,45	1,12	1,12	1,12		1,12			1,12	1,12
4050073	14-054-046-00016-011	101000	OLIVAR-SIN VARIEDAD	S	51	24,97	0,81	0,81	0,81		0,81			0,81	0,81
4050074	14-054-046-00008-019	101000	OLIVAR-SIN VARIEDAD	S	51	30,89	4,66	4,58	4,58		4,66			4,58	4,58
4050075	14-054-046-00015-001	101000	OLIVAR-SIN VARIEDAD	S	51	32,11	12,79	12,79	12,79		12,79			12,79	12,79
4050076	14-054-046-00023-001	101000	OLIVAR-SIN VARIEDAD	S	51	44,04	8,71	8,71	8,71		8,71			8,71	8,71
4050077	14-054-046-00014-002	101000	OLIVAR-SIN VARIEDAD	S	51	25,95	3,56	3,56	3,56		3,56			3,56	3,56
4050080	14-054-046-00022-001	101000	OLIVAR-SIN VARIEDAD	S	51	35,88	8,17	8,10	8,10		8,17			8,10	8,10
4050084	14-054-046-00016-003	101000	OLIVAR-SIN VARIEDAD	S	51	43,01	1,68	1,68	1,68		1,68			1,68	1,68

**RESUMEN DE PAGOS**

	<u>IMPORTE ( Euros )</u>			
	<u>PROPUESTO</u>	<u>FEADER (Eje 2)</u>	<u>MAGRAMA</u>	<u>CAGPDS</u>
Propuesto a pagar	4.918,29	3.688,72	528,72	700,85

**APLICACIÓN DE REDUCCIONES Y SANCIONES**

<u>Importe Calculado</u>	<u>Importe prereduc.</u>	<u>Admisibilidad y compromisos</u>	<u>Presentación tardía</u>	<u>Omisión declaración</u>	<u>Condicionabilidad</u>	<u>PROPUESTO</u>	<u>FEADER (Eje 2)</u>	<u>MAGRAMA</u>	<u>CAGPDS</u>
4.918,29	4.918,29	0,00	0,00	0,00	0,00	4.918,29	3.688,72	528,72	700,85
<b>TOTAL</b>						4.918,29	3.688,72	528,72	700,85



(1) Superficie declarada admisible ajustada con la superficie comprometida.  
 (2) Factor de penalización valorando el alcance para el tipo de compromiso.

**APELLIDOS Y NOMBRE / RAZÓN SOCIAL**

MORENO MORENO JUAN JOSE EUGENIO

**NIF**

\*\*\*7974\*

**EXPEDIENTE**

1058382

**ANUALIDAD DE PAGO**

4ª

**IMPORTE POR ANUALIDAD**

	2015	2016	2017	2018	2019
IMPORTE MÁXIMO SUBVENCIONABLE	2.641,20 €	2.641,20 €	2.641,20 €	2.641,20 €	2.641,20 €
IMPORTE MEDIO DE TRANSFERENCIA (€/ha)	114,14 €	114,14 €	114,14 €	114,14 €	114,14 €

**RESUMEN DE UNIDADES**

Cód	GRUPO DE PAGO	Sup. Dec. Admisible (ha)	Sup. Comprometida (ha)	Sup. ajustada compromiso (1) (ha)	% sobredec.	Sup. Propuesta (ha)	Importe Declarado	Importe Topado	Importe Propuesto	Importe tras sobredec.
51	AGRICULTURA MONTAÑA OLIVAR	23,14		23,14	0,00	23,14	2.641,20	2.641,20	2.641,20	2.641,20
	<b>TOTAL</b>	23,14	23,14	23,14		23,14	2.641,20	2.641,20	2.641,20	2.641,20

**RECINTOS PROPUESTOS**

REE.	REFERENCIA SIGPAC	CULTIVO	DESCRIPCIÓN CULTIVO	S/R	G.PAGO	PEND. MEDIA (%)	SUP. ADMISIBLE (ha)	SUP. COMPROM. (ha)	SUP. AJUSTADA COMPROM. (1) (ha)	SUP. CONY. SIGPAC (ha)	SUP. CERTIF. (ha)	SUP. CAMPO (ha)	SUP. CAMPO DETER. CULT. DECLARADO (ha)	SUP. DEC. REDUCIDA (ha)	SUP. PROPUESTA (ha)
170000006433458	14-003-036-00155-001	101000	OLIVAR-SIN VARIEDAD	S	51	41,13	2,79	2,79	2,79		2,79			2,79	2,79
170000006433459	14-003-036-00252-002	101000	OLIVAR-SIN VARIEDAD	S	51	36,27	2,51	2,51	2,51		2,51			2,51	2,51
170000006433465	14-003-036-00158-001	101000	OLIVAR-SIN VARIEDAD	S	51	31,87	4,80	4,80	4,80		4,80			4,80	4,80
170000006433466	14-003-036-00159-001	101000	OLIVAR-SIN VARIEDAD	S	51	27,96	4,29	4,29	4,29		4,29			4,29	4,29
170000006433467	14-003-036-00160-001	101000	OLIVAR-SIN VARIEDAD	S	51	36,04	8,32	8,32	8,32		8,32			8,32	8,32
170000006433468	14-003-036-00155-006	101000	OLIVAR-SIN VARIEDAD	S	51	24,05	0,01	0,01	0,01		0,01			0,01	0,01
170000006433469	14-003-036-00155-004	101000	OLIVAR-SIN VARIEDAD	S	51	37,12	0,42	0,42	0,42		0,42			0,42	0,42

**RESUMEN DE PAGOS**

	IMPORTE ( Euros )			
	PROPUESTO	FEADER (Eje 2)	MAGRAMA	CAGPDS
Propuesto a pagar	2.641,20	1.980,90	283,93	376,37

**APLICACIÓN DE REDUCCIONES Y SANCIONES**

Importe Calculado	Importe prerreduc.	Admisibilidad y compromisos	Presentación tardía	Omisión declaración	Condicionabilidad	IMPORTE ( Euros )				
						PROPUESTO	FEADER (Eje 2)	MAGRAMA	CAGPDS	
2.641,20	2.641,20	0,00	0,00	0,00	0,00	2.641,20	1.980,90	283,93	376,37	
						<b>TOTAL</b>	2.641,20	1.980,90	283,93	376,37



(1) Superficie declarada admisible ajustada con la superficie comprometida.  
 (2) Factor de penalización valorando el alcance para el tipo de compromiso.

<u>APELLIDOS Y NOMBRE / RAZÓN SOCIAL</u>	<u>NIF</u>	<u>EXPEDIENTE</u>	<u>ANUALIDAD DE PAGO</u>
MORENO MORENO JUANA PERPETUO SOCORRO	****5688*	1002621	4ª

**IMPORTE POR ANUALIDAD**

	<u>2015</u>	<u>2016</u>	<u>2017</u>	<u>2018</u>	<u>2019</u>
IMPORTE MÁXIMO SUBVENCIONABLE	633,48 €	633,48 €	633,48 €	633,48 €	633,48 €
IMPORTE MEDIO DE TRANSFERENCIA (€/ha)	114,14 €	114,14 €	114,14 €	114,14 €	114,14 €

**RESUMEN DE UNIDADES**

<u>Cód</u>	<u>GRUPO DE PAGO</u>	<u>Sup. Dec. Admisible (ha)</u>	<u>Sup. Comprometida (ha)</u>	<u>Sup. ajustada compromiso (1) (ha)</u>	<u>% sobredec.</u>	<u>Sup. Propuesta (ha)</u>	<u>Importe Declarado</u>	<u>Importe Topado</u>	<u>Importe Propuesto</u>	<u>Importe tras sobredec.</u>
51	AGRICULTURA MONTAÑA OLIVAR	5,55		5,55	0,00	5,55	633,48	633,48	633,48	633,48
<b>TOTAL</b>		5,55	5,55	5,55		5,55	633,48	633,48	633,48	633,48

**RECINTOS PROPUESTOS**

<u>REE.</u>	<u>REFERENCIA SIGPAC</u>	<u>CULTIVO DESCRIPCIÓN CULTIVO</u>	<u>S/R G. PAGO</u>	<u>PEND. MEDIA (%)</u>	<u>SUP. DEC. ADMISIBLE (ha)</u>	<u>SUP. COMPROM. (ha)</u>	<u>SUP. AJUSTADA COMPROM. (1) (ha)</u>	<u>SUP. CONY. SIGPAC (ha)</u>	<u>SUP. CERTIF. (ha)</u>	<u>SUP. CAMPO (ha)</u>	<u>SUP. CAMPO DETER. CULT. DECLARADO (ha)</u>	<u>SUP. DEC. REDUCIDA (ha)</u>	<u>SUP. PROPUESTA (ha)</u>
1700000005139609	14-054-059-00006-001	101000 OLIVAR-SIN VARIEDAD	S 51	40,33	5,55	5,55	5,55		5,55			5,55	5,55

**RESUMEN DE PAGOS**

<u>IMPORTE ( Euros )</u>				
	<u>PROPUESTO</u>	<u>FEADER (Eje 2)</u>	<u>MAGRAMA</u>	<u>CAGPDS</u>
Propuesto a pagar	633,48	475,11	68,10	90,27

**APLICACIÓN DE REDUCCIONES Y SANCIONES**

<u>Importe Calculado</u>	<u>Importe prereduc.</u>	<u>Admisibilidad y compromisos</u>	<u>Presentación tardía</u>	<u>Omisión declaración</u>	<u>Condicionabilidad</u>	<u>IMPORTE ( Euros )</u>			
						<u>PROPUESTO</u>	<u>FEADER (Eje 2)</u>	<u>MAGRAMA</u>	<u>CAGPDS</u>
633,48	633,48	0,00	0,00	0,00	0,00	633,48	475,11	68,10	90,27
<b>TOTAL</b>						633,48	475,11	68,10	90,27



(1) Superficie declarada admisible ajustada con la superficie comprometida.  
 (2) Factor de penalización valorando el alcance para el tipo de compromiso.

**APELLIDOS Y NOMBRE / RAZÓN SOCIAL**

MORENO RUBIO AURELIO

**NIF**  
\*\*\*\*0428\*

**EXPEDIENTE**  
1179660

**ANUALIDAD DE PAGO**

4ª

**IMPORTES POR ANUALIDAD**

	2015	2016	2017	2018	2019
IMPORTE MÁXIMO SUBVENCIONABLE	2.084,20 €	2.084,20 €	2.084,20 €	2.084,20 €	2.084,20 €
IMPORTE MEDIO DE TRANSFERENCIA (€/ha)	114,14 €	114,14 €	114,14 €	114,14 €	114,14 €

**RESUMEN DE UNIDADES**

Cód	GRUPO DE PAGO	Sup. Dec. Admisible (ha)	Sup. Comprometida (ha)	Sup. ajustada compromiso (1) (ha)	% sobredec.	Sup. Propuesta (ha)	Importe Declarado	Importe Topado	Importe Propuesto	Importe tras sobredec.
51	AGRICULTURA MONTAÑA OLIVAR	18,33		18,26	0,00	18,26	2.084,20	2.084,20	2.084,20	2.084,20
	<b>TOTAL</b>	18,33	18,26	18,26		18,26	2.084,20	2.084,20	2.084,20	2.084,20

**RECINTOS PROPUESTOS**

REE.	REFERENCIA SIGPAC	CULTIVO	DESCRIPCIÓN CULTIVO	S/R	G.PAGO	PEND. MEDIA (%)	SUP. DEC. ADMISIBLE (ha)	SUP. COMPROM. (ha)	SUP. AJUSTADA COMPROM. (1) (ha)	SUP. CONY. SIGPAC (ha)	SUP. CERTIF. (ha)	SUP. CAMPO (ha)	SUP. CAMPO DETER. CULT. DECLARADO (ha)	SUP. DEC. REDUCIDA (ha)	SUP. PROPUESTA (ha)
1700000006600687	14-054-057-00019-007	101000	OLIVAR-SIN VARIEDAD	S	51	20,22	15,40	15,33	15,33		15,40			15,33	15,33
1700000006600689	14-054-058-00220-001	101000	OLIVAR-SIN VARIEDAD	S	51	23,55	2,93	2,93	2,93		2,93			2,93	2,93

**RESUMEN DE PAGOS**

<b>IMPORTE ( Euros )</b>				
	PROPUESTO	FEADER (Eje 2)	MAGRAMA	CAGPDS
Propuesto a pagar	2.084,20	1.563,15	224,05	297,00

**APLICACIÓN DE REDUCCIONES Y SANCIONES**

Importe Calculado	Importe prereduc.	Admisibilidad y compromisos	Presentación tardía	Omisión declaración	Condicionalidad	PROPUESTO	FEADER (Eje 2)	MAGRAMA	CAGPDS	
2.084,20	2.084,20	0,00	0,00	0,00	0,00	2.084,20	1.563,15	224,05	297,00	
						<b>TOTAL</b>	2.084,20	1.563,15	224,05	297,00



<u>APELLIDOS Y NOMBRE / RAZÓN SOCIAL</u>	<u>NIF</u>	<u>EXPEDIENTE</u>	<u>ANUALIDAD DE PAGO</u>
MORENO RUBIO FELIPA LUISA	****3242*	1099436	4ª

**IMPORTE POR ANUALIDAD**

	<u>2015</u>	<u>2016</u>	<u>2017</u>	<u>2018</u>	<u>2019</u>
<b>IMPORTE MÁXIMO SUBVENCIONABLE</b>	1.792,00 €	1.792,00 €	1.792,00 €	1.792,00 €	1.792,00 €
<b>IMPORTE MEDIO DE TRANSFERENCIA (€/ha)</b>	114,14 €	114,14 €	114,14 €	114,14 €	114,14 €

**RESUMEN DE UNIDADES**

<u>Cód</u>	<u>GRUPO DE PAGO</u>	<u>Sup. Dec. Admisible (ha)</u>	<u>Sup. Comprometida (ha)</u>	<u>Sup. ajustada compromiso (1) (ha)</u>	<u>% sobredec.</u>	<u>Sup. Propuesta (ha)</u>	<u>Importe Declarado</u>	<u>Importe Topado</u>	<u>Importe Propuesto</u>	<u>Importe tras sobredec.</u>
51	AGRICULTURA MONTAÑA OLIVAR	15,70		15,70	0,00	15,70	1.792,00	1.792,00	1.792,00	1.792,00
	<b>TOTAL</b>	15,70	15,70	15,70		15,70	1.792,00	1.792,00	1.792,00	1.792,00

**RECINTOS PROPUESTOS**

<u>REE.</u>	<u>REFERENCIA SIGPAC</u>	<u>CULTIVO DESCRIPCIÓN CULTIVO</u>	<u>S/R G.PAGO</u>	<u>PEND. MEDIA (%)</u>	<u>SUP. DEC. ADMISIBLE (ha)</u>	<u>SUP. COMPROM. (ha)</u>	<u>SUP. AJUSTADA COMPROM. (1) (ha)</u>	<u>SUP. CONY. SIGPAC (ha)</u>	<u>SUP. CERTIF. (ha)</u>	<u>SUP. CAMPO (ha)</u>	<u>SUP. CAMPO DETER. CULT. DECLARADO (ha)</u>	<u>SUP. DEC. REDUCIDA (ha)</u>	<u>SUP. PROPUESTA (ha)</u>
1700000006052843	14-054-057-00020-001	101000 OLIVAR-SIN VARIEDAD	S 51	29,15	0,35	0,35	0,35		0,35			0,35	0,35
1700000006052844	14-054-057-00021-004	101000 OLIVAR-SIN VARIEDAD	S 51	26,58	15,35	15,35	15,35		15,35			15,35	15,35

**RESUMEN DE PAGOS**

<u>IMPORTE ( Euros )</u>				
	<u>PROPUESTO</u>	<u>FEADER (Eje 2)</u>	<u>MAGRAMA</u>	<u>CAGPDS</u>
Propuesto a pagar	1.792,00	1.344,00	192,64	255,36

**APLICACIÓN DE REDUCCIONES Y SANCIONES**

<u>Importe Calculado</u>	<u>Importe prereduc.</u>	<u>Admisibilidad y compromisos</u>	<u>Presentación tardía</u>	<u>Omisión declaración</u>	<u>Condicionabilidad</u>	<u>PROPUESTO</u>	<u>IMPORTE ( Euros )</u>						
							<u>FEADER (Eje 2)</u>	<u>MAGRAMA</u>	<u>CAGPDS</u>				
1.792,00	1.792,00	0,00	0,00	0,00	0,00	1.792,00	1.344,00	192,64	255,36				
						<b>TOTAL</b>	1.792,00	1.344,00	192,64	255,36			

**INCIDENCIAS**

**INCIDENCIA DESCRIPCIÓN**

80421 Solicita recinto que no está comprometido para la operación.  
 Ref:1700000006052845 Recinto:14-054-057-00021-003 Cultivo:101000 OLIVAR-SIN VARIEDAD Secano



(1) Superficie declarada admisible ajustada con la superficie comprometida.  
 (2) Factor de penalización valorando el alcance para el tipo de compromiso.



<u>APELLIDOS Y NOMBRE / RAZÓN SOCIAL</u>	<u>NIF</u>	<u>EXPEDIENTE</u>	<u>ANUALIDAD DE PAGO</u>
MORENO RUBIO JUAN	****1693*	1223138	4ª

**IMPORTE POR ANUALIDAD**

	<u>2015</u>	<u>2016</u>	<u>2017</u>	<u>2018</u>	<u>2019</u>
<b>IMPORTE MÁXIMO SUBVENCIONABLE</b>	3.988,05 €	3.988,05 €	3.988,05 €	3.986,91 €	3.986,91 €
<b>IMPORTE MEDIO DE TRANSFERENCIA (€/ha)</b>	114,14 €	114,14 €	114,14 €	114,14 €	114,14 €

**RESUMEN DE UNIDADES**

<u>Cód</u>	<u>GRUPO DE PAGO</u>	<u>Sup. Dec. Admisible (ha)</u>	<u>Sup. Comprometida (ha)</u>	<u>Sup. ajustada compromiso (1) (ha)</u>	<u>% sobredec.</u>	<u>Sup. Propuesta (ha)</u>	<u>Importe Declarado</u>	<u>Importe Topado</u>	<u>Importe Propuesto</u>	<u>Importe tras sobredec.</u>
51	AGRICULTURA MONTAÑA OLIVAR	34,93		34,93	0,00	34,93	3.986,91	3.986,91	3.986,91	3.986,91
	<b>TOTAL</b>	34,93	34,93	34,93		34,93	3.986,91	3.986,91	3.986,91	3.986,91

**RECINTOS PROPUESTOS**

<u>REE.</u>	<u>REFERENCIA SIGPAC</u>	<u>CULTIVO</u>	<u>DESCRIPCIÓN CULTIVO</u>	<u>S/R</u>	<u>G. PAGO</u>	<u>PEND. MEDIA (%)</u>	<u>SUP. DEC. ADMISIBLE (ha)</u>	<u>SUP. COMPROM. (ha)</u>	<u>SUP. AJUSTADA COMPROM. (1) (ha)</u>	<u>SUP. CONY. SIGPAC (ha)</u>	<u>SUP. CERTIF. (ha)</u>	<u>SUP. CAMPO (ha)</u>	<u>SUP. CAMPO DETER. CULT. DECLARADO (ha)</u>	<u>SUP. DEC. REDUCIDA (ha)</u>	<u>SUP. PROPUESTA (ha)</u>
1700000007053067	14-054-057-00007-006	101000	OLIVAR-SIN VARIEDAD	S	51	35,88	0,38	0,38	0,38		0,38			0,38	0,38
1700000007053082	14-054-057-00009-004	101000	OLIVAR-SIN VARIEDAD	S	51	29,08	21,41	21,41	21,41		21,41			21,41	21,41
1700000007053083	14-054-057-00007-008	101000	OLIVAR-SIN VARIEDAD	S	51	24,07	11,35	11,35	11,35		11,35			11,35	11,35
1700000007053107	14-054-062-00049-001	101000	OLIVAR-SIN VARIEDAD	S	51	27,71	1,79	1,79	1,79		1,79			1,79	1,79

**RESUMEN DE PAGOS**

<u>IMPORTE ( Euros )</u>				
	<u>PROPUESTO</u>	<u>FEADER (Eje 2)</u>	<u>MAGRAMA</u>	<u>CAGPDS</u>
Propuesto a pagar	3.986,91	2.990,18	428,59	568,14

**APLICACIÓN DE REDUCCIONES Y SANCIONES**

<u>Importe Calculado</u>	<u>Importe prereduc.</u>	<u>Admisibilidad y compromisos</u>	<u>Presentación tardía</u>	<u>Omisión declaración</u>	<u>Condicionalidad</u>	<u>PROPUESTO</u>	<u>FEADER (Eje 2)</u>	<u>MAGRAMA</u>	<u>CAGPDS</u>
3.986,91	3.986,91	0,00	0,00	0,00	0,00	3.986,91	2.990,18	428,59	568,14
<b>TOTAL</b>						3.986,91	2.990,18	428,59	568,14



(1) Superficie declarada admisible ajustada con la superficie comprometida.  
 (2) Factor de penalización valorando el alcance para el tipo de compromiso.

<u>APELLIDOS Y NOMBRE / RAZÓN SOCIAL</u>	<u>NIF</u>	<u>EXPEDIENTE</u>	<u>ANUALIDAD DE PAGO</u>
MORENO RUBIO VICTORIANA MARGARITA	****7836*	1099328	4ª

**IMPORTE POR ANUALIDAD**

	<u>2015</u>	<u>2016</u>	<u>2017</u>	<u>2018</u>	<u>2019</u>
<b>IMPORTE MÁXIMO SUBVENCIONABLE</b>	1.865,05 €	1.865,05 €	1.865,05 €	1.865,05 €	1.865,05 €
<b>IMPORTE MEDIO DE TRANSFERENCIA (€/ha)</b>	114,14 €	114,14 €	114,14 €	114,14 €	114,14 €

**RESUMEN DE UNIDADES**

<u>Cód</u>	<u>GRUPO DE PAGO</u>	<u>Sup. Dec. Admisible (ha)</u>	<u>Sup. Comprometida (ha)</u>	<u>Sup. ajustada compromiso (1) (ha)</u>	<u>% sobredec.</u>	<u>Sup. Propuesta (ha)</u>	<u>Importe Declarado</u>	<u>Importe Topado</u>	<u>Importe Propuesto</u>	<u>Importe tras sobredec.</u>
51	AGRICULTURA MONTAÑA OLIVAR	16,34		16,34	0,00	16,34	1.865,05	1.865,05	1.865,05	1.865,05
	<b>TOTAL</b>	16,34	16,34	16,34		16,34	1.865,05	1.865,05	1.865,05	1.865,05

**RECINTOS PROPUESTOS**

<u>REE.</u>	<u>REFERENCIA SIGPAC</u>	<u>CULTIVO DESCRIPCIÓN CULTIVO</u>	<u>S/R G.PAGO</u>	<u>PEND. MEDIA (%)</u>	<u>SUP. DEC. ADMISIBLE (ha)</u>	<u>SUP. COMPROM. (ha)</u>	<u>SUP. AJUSTADA COMPROM. (1) (ha)</u>	<u>SUP. CONY. SIGPAC (ha)</u>	<u>SUP. CERTIF. (ha)</u>	<u>SUP. CAMPO (ha)</u>	<u>SUP. CAMPO DETER. CULT. DECLARADO (ha)</u>	<u>SUP. DEC. REDUCIDA (ha)</u>	<u>SUP. PROPUESTA (ha)</u>
1700000006051762	14-054-057-00018-001	101000 OLIVAR-SIN VARIEDAD	S 51	29,69	16,34	16,34	16,34		16,34			16,34	16,34

**RESUMEN DE PAGOS**

<u>IMPORTE ( Euros )</u>				
	<u>PROPUESTO</u>	<u>FEADER (Eje 2)</u>	<u>MAGRAMA</u>	<u>CAGPDS</u>
Propuesto a pagar	1.865,05	1.398,79	200,49	265,77

**APLICACIÓN DE REDUCCIONES Y SANCIONES**

<u>Importe Calculado</u>	<u>Importe prereduc.</u>	<u>Admisibilidad y compromisos</u>	<u>Presentación tardía</u>	<u>Omisión declaración</u>	<u>Condicionabilidad</u>	<u>IMPORTE ( Euros )</u>				
						<u>PROPUESTO</u>	<u>FEADER (Eje 2)</u>	<u>MAGRAMA</u>	<u>CAGPDS</u>	
1.865,05	1.865,05	0,00	0,00	0,00	0,00	1.865,05	1.398,79	200,49	265,77	
						<b>TOTAL</b>	<b>1.865,05</b>	<b>1.398,79</b>	<b>200,49</b>	<b>265,77</b>



(1) Superficie declarada admisible ajustada con la superficie comprometida.  
 (2) Factor de penalización valorando el alcance para el tipo de compromiso.

<u>APELLIDOS Y NOMBRE / RAZÓN SOCIAL</u>	<u>NIF</u>	<u>EXPEDIENTE</u>	<u>ANUALIDAD DE PAGO</u>
MORENO TORRICO MARTA	****3268*	1223141	4ª

**IMPORTE POR ANUALIDAD**

	<u>2015</u>	<u>2016</u>	<u>2017</u>	<u>2018</u>	<u>2019</u>
<b>IMPORTE MÁXIMO SUBVENCIONABLE</b>	4.566,74 €	4.566,74 €	4.566,74 €	4.566,74 €	4.566,74 €
<b>IMPORTE MEDIO DE TRANSFERENCIA (€/ha)</b>	114,14 €	114,14 €	114,14 €	114,14 €	114,14 €

**RESUMEN DE UNIDADES**

<u>Cód</u>	<u>GRUPO DE PAGO</u>	<u>Sup. Dec. Admisible (ha)</u>	<u>Sup. Comprometida (ha)</u>	<u>Sup. ajustada compromiso (1) (ha)</u>	<u>% sobredec.</u>	<u>Sup. Propuesta (ha)</u>	<u>Importe Declarado</u>	<u>Importe Topado</u>	<u>Importe Propuesto</u>	<u>Importe tras sobredec.</u>
51	AGRICULTURA MONTAÑA OLIVAR	40,01		40,01	0,00	40,01	4.566,74	4.566,74	4.566,74	4.566,74
<b>TOTAL</b>		40,01	40,01	40,01		40,01	4.566,74	4.566,74	4.566,74	4.566,74

**RECINTOS PROPUESTOS**

<u>REE.</u>	<u>REFERENCIA SIGPAC</u>	<u>CULTIVO DESCRIPCIÓN CULTIVO</u>	<u>S/R</u>	<u>G. PAGO</u>	<u>PEND. MEDIA (%)</u>	<u>SUP. DEC. ADMISIBLE (ha)</u>	<u>SUP. COMPROM. (ha)</u>	<u>SUP. AJUSTADA COMPROM. (1) (ha)</u>	<u>SUP. CONY. SIGPAC (ha)</u>	<u>SUP. CERTIF. (ha)</u>	<u>SUP. CAMPO (ha)</u>	<u>SUP. CAMPO DETER. CULT. DECLARADO (ha)</u>	<u>SUP. DEC. REDUCIDA (ha)</u>	<u>SUP. PROPUESTA (ha)</u>
1700000007053047	14-054-057-00009-004	101000 OLIVAR-SIN VARIEDAD	S	51	29,08	40,01	40,01	40,01		40,01			40,01	40,01

**RESUMEN DE PAGOS**

<u>IMPORTE ( Euros )</u>				
	<u>PROPUESTO</u>	<u>FEADER (Eje 2)</u>	<u>MAGRAMA</u>	<u>CAGPDS</u>
Propuesto a pagar	4.566,74	3.425,06	490,92	650,76

**APLICACIÓN DE REDUCCIONES Y SANCIONES**

<u>Importe Calculado</u>	<u>Importe prereduc.</u>	<u>Admisibilidad y compromisos</u>	<u>Presentación tardía</u>	<u>Omisión declaración</u>	<u>Condicionabilidad</u>	<u>IMPORTE ( Euros )</u>			
						<u>PROPUESTO</u>	<u>FEADER (Eje 2)</u>	<u>MAGRAMA</u>	<u>CAGPDS</u>
4.566,74	4.566,74	0,00	0,00	0,00	0,00	4.566,74	3.425,06	490,92	650,76
<b>TOTAL</b>						4.566,74	3.425,06	490,92	650,76



(1) Superficie declarada admisible ajustada con la superficie comprometida.  
 (2) Factor de penalización valorando el alcance para el tipo de compromiso.

<u>APELLIDOS Y NOMBRE / RAZÓN SOCIAL</u>	<u>NIF</u>	<u>EXPEDIENTE</u>	<u>ANUALIDAD DE PAGO</u>
MORRILLAS CB	****4070*	1176435	4ª

**IMPORTE POR ANUALIDAD**

	<u>2015</u>	<u>2016</u>	<u>2017</u>	<u>2018</u>	<u>2019</u>
<b>IMPORTE MÁXIMO SUBVENCIONABLE</b>	8.946,29 €	8.946,29 €	8.945,59 €	8.806,43 €	8.806,43 €
<b>IMPORTE MEDIO DE TRANSFERENCIA (€/ha)</b>	69,93 €	69,93 €	69,93 €	69,93 €	69,93 €

**RESUMEN DE UNIDADES**

<u>Cód</u>	<u>GRUPO DE PAGO</u>	<u>Sup. Dec. Admisible (ha)</u>	<u>Sup. Comprometida (ha)</u>	<u>Sup. ajustada compromiso (1) (ha)</u>	<u>% sobredec.</u>	<u>Sup. Propuesta (ha)</u>	<u>Importe Declarado</u>	<u>Importe Topado</u>	<u>Importe Propuesto</u>	<u>Importe tras sobredec.</u>
51	AGRICULTURA MONTAÑA OLIVAR	125,95		125,94	0,00	125,94	8.877,81	8.806,43	8.806,43	8.806,43
	<b>TOTAL</b>	125,95	125,94	125,94		125,94	8.877,81	8.806,43	8.806,43	8.806,43

**RECINTOS PROPUESTOS**

<u>REF.</u>	<u>REFERENCIA SIGPAC</u>	<u>CULTIVO</u>	<u>DESCRIPCIÓN CULTIVO</u>	<u>S/R</u>	<u>G.PAGO</u>	<u>PEND. MEDIA (%)</u>	<u>SUP. DEC. ADMISIBLE (ha)</u>	<u>SUP. COMPROM. (ha)</u>	<u>SUP. AJUSTADA COMPROM. (1) (ha)</u>	<u>SUP. CONY. SIGPAC (ha)</u>	<u>SUP. CERTIF. (ha)</u>	<u>SUP. CAMPO (ha)</u>	<u>SUP. CAMPO DETER. CULT. DECLARADO (ha)</u>	<u>SUP. DEC. REDUCIDA (ha)</u>	<u>SUP. PROPUESTA (ha)</u>
170000007036398	14-006-012-00025-003	101000	OLIVAR-SIN VARIEDAD	S	51	42,67	2,06	2,06	2,06		2,06	2,06	2,00	2,06	2,06
170000007036401	14-054-045-00018-014	101000	OLIVAR-SIN VARIEDAD	S	51	43,48	33,74	33,74	33,74		33,74	33,74	33,64	33,74	33,74
170000007036410	14-054-045-00020-001	101000	OLIVAR-SIN VARIEDAD	S	51	49,19	18,40	18,40	18,40		18,40	18,40	17,85	18,40	18,40
170000007036411	14-054-045-00052-011	101000	OLIVAR-SIN VARIEDAD	S	51	33,22	5,67	5,67	5,67		5,67	5,67	5,53	5,67	5,67
170000007036413	14-054-045-00018-015	101000	OLIVAR-SIN VARIEDAD	S	51	38,74	53,77	53,77	53,77		53,77	53,77	52,03	53,77	53,77
170000007036419	14-054-045-00020-011	101000	OLIVAR-SIN VARIEDAD	S	51	21,82	0,33	0,33	0,33		0,33	0,33	0,33	0,33	0,33
170000007036420	14-054-045-00018-009	101000	OLIVAR-SIN VARIEDAD	S	51	42,25	1,46	1,46	1,46		1,46	1,46	1,11	1,46	1,46
170000007036422	14-054-045-00018-027	101000	OLIVAR-SIN VARIEDAD	S	51	43,03	0,71	0,71	0,71		0,71	0,71	0,71	0,71	0,71
170000007036423	14-006-012-00025-004	101000	OLIVAR-SIN VARIEDAD	S	51	48,65	0,70	0,70	0,70		0,70	0,70	0,00	0,70	0,70
170000007036426	14-054-045-00052-010	101000	OLIVAR-SIN VARIEDAD	S	51	46,87	0,16	0,16	0,16		0,16	0,16	0,16	0,16	0,16
170000007036428	14-054-045-00052-009	101000	OLIVAR-SIN VARIEDAD	S	51	38,55	7,61	7,61	7,61		7,61	7,61	7,39	7,61	7,61
170000007036429	14-054-045-00018-031	101000	OLIVAR-SIN VARIEDAD	S	51	32,74	0,32	0,32	0,32		0,32	0,32	0,30	0,32	0,32
170000007036430	14-054-045-00052-008	101000	OLIVAR-SIN VARIEDAD	S	51	28,78	1,02	1,02	1,02		1,02	1,02	1,02	1,02	1,02

**RESUMEN DE PAGOS**

	<u>IMPORTE ( Euros )</u>			
	<u>PROPUESTO</u>	<u>FEADER (Eje 2)</u>	<u>MAGRAMA</u>	<u>CAGPDS</u>
Propuesto a pagar	8.278,04	6.208,53	889,89	1.179,62

**APLICACIÓN DE REDUCCIONES Y SANCIONES**

<u>Importe Calculado</u>	<u>Importe prereduc.</u>	<u>Admisibilidad y compromisos</u>	<u>Presentación tardía</u>	<u>Omisión declaración</u>	<u>Condicionidad</u>	<u>PROPUESTO</u>	<u>FEADER (Eje 2)</u>	<u>MAGRAMA</u>	<u>CAGPDS</u>
8.806,43	8.806,43	6,00	0,00	0,00	0,00	8.278,04	6.208,53	889,89	1.179,62
<b>TOTAL</b>						8.278,04	6.208,53	889,89	1.179,62

**DETALLE DE REDUCCIONES Y SANCIONES POR INCUMPLIMIENTOS DE ADMISIBILIDAD Y COMPROMISOS**

<u>Tipo</u>	<u>Compromiso</u>	<u>Sup. Calculada</u>	<u>Sup. Incumpli.</u>	<u>Factor Alcance (2)</u>	<u>Coef. Línea Base</u>	<u>Coef. Acumulación</u>	<u>Coef. Reiteración</u>	<u>Importe Ayuda</u>	<u>Factor Sanción</u>	<u>Importe Sanción</u>	<u>Aplicado</u>
B1	Cultivo solicitado distinto al determinado.	125,94	3,87	0,03	1,00	1,00	2,00	8.806,43 €	0,06	528,39 €	SI



(1) Superficie declarada admisible ajustada con la superficie comprometida.  
 (2) Factor de penalización valorando el alcance para el tipo de compromiso.

**APELLIDOS Y NOMBRE / RAZÓN SOCIAL**

MOYA GARCIA NICOLAS ANTONIO

**NIF**

\*\*\*0631\*

**EXPEDIENTE**

1119025

**ANUALIDAD DE PAGO**

4ª

**IMPORTE POR ANUALIDAD**

	2015	2016	2017	2018	2019
IMPORTE MÁXIMO SUBVENCIONABLE	8.146,17 €	8.146,17 €	8.138,38 €	8.138,38 €	8.092,41 €
IMPORTE MEDIO DE TRANSFERENCIA (€/ha)	77,92 €	77,92 €	77,92 €	77,92 €	77,92 €

**RESUMEN DE UNIDADES**

Cód	GRUPO DE PAGO	Sup. Dec. Admisible (ha)	Sup. Comprometida (ha)	Sup. ajustada compromiso (1) (ha)	% sobredec.	Sup. Propuesta (ha)	Importe Declarado	Importe Topado	Importe Propuesto	Importe tras sobredec.
51	AGRICULTURA MONTAÑA OLIVAR	119,15		103,86	0,00	103,86	8.122,20	8.092,41	8.092,41	8.092,41
	<b>TOTAL</b>	119,15	104,45	103,86		103,86	8.122,20	8.092,41	8.092,41	8.092,41

**RECINTOS PROPUESTOS**

REF.	REFERENCIA SIGPAC	CULTIVO	DESCRIPCIÓN CULTIVO	S/R	G. PAGO	PEND. MEDIA (%)	SUP. ADMISIBLE (ha)	SUP. COMPROM. (ha)	SUP. AJUSTADA COMPR.(1) (ha)	SUP. CONY. SIGPAC (ha)	SUP. CERTIE. (ha)	SUP. CAMPO (ha)	SUP. CAMPO DETER. CULT. DECLARADO (ha)	SUP. DEC. REDUCIDA (ha)	SUP. PROPUESTA (ha)
1700000002668938	14-001-003-00010-007	101000	OLIVAR-SIN VARIEDAD	S	51	36,34	21,62	21,51	21,51		21,62			21,51	21,51
1700000002668943	14-001-003-00012-017	101000	OLIVAR-SIN VARIEDAD	S	51	37,52	0,34	0,01	0,01		0,34			0,01	0,01
1700000002668944	14-001-021-00002-003	101000	OLIVAR-SIN VARIEDAD	S	51	43,69	4,07	4,07	4,07		4,07			4,07	4,07
1700000002668945	14-001-021-00002-004	101000	OLIVAR-SIN VARIEDAD	S	51	41,61	56,26	56,86	56,26	56,26	56,26			56,26	56,26
1700000002668946	14-001-023-00023-001	101000	OLIVAR-SIN VARIEDAD	S	51	40,21	15,00	0,15	0,15		0,15			0,15	0,15
1700000002668947	14-001-003-00011-003	101000	OLIVAR-SIN VARIEDAD	S	51	36,64	3,89	3,89	3,89		3,89			3,89	3,89
1700000002668948	14-001-003-00012-009	101000	OLIVAR-SIN VARIEDAD	S	51	45,29	1,10	1,10	1,10		1,10			1,10	1,10
1700000002668955	14-001-003-00012-010	101000	OLIVAR-SIN VARIEDAD	S	51	36,56	15,17	15,17	15,17		15,17			15,17	15,17
1700000002668957	14-001-003-00012-011	101000	OLIVAR-SIN VARIEDAD	S	51	28,30	1,70	1,70	1,70		1,70			1,70	1,70

**RESUMEN DE PAGOS**

IMPORTE ( Euros )			
PROPUESTO	FEADER (Eje 2)	MAGRAMA	CAGPDS
Propuesto a pagar	8.092,41	6.069,31	869,93
			1.153,17

**APLICACIÓN DE REDUCCIONES Y SANCIONES**

Importe Calculado	Importe prereduc.	Admisibilidad y compromisos	Presentación tardía	Omisión declaración	Condicionabilidad	PROPUESTO	FEADER (Eje 2)	MAGRAMA	CAGPDS
8.092,41	8.092,41	0,00	0,00	0,00	0,00	8.092,41	6.069,31	869,93	1.153,17
						<b>TOTAL</b>	<b>8.092,41</b>	<b>6.069,31</b>	<b>869,93</b>
									<b>1.153,17</b>



(1) Superficie declarada admisible ajustada con la superficie comprometida.  
 (2) Factor de penalización valorando el alcance para el tipo de compromiso.

<u>APELLIDOS Y NOMBRE / RAZÓN SOCIAL</u>	<u>NIF</u>	<u>EXPEDIENTE</u>	<u>ANUALIDAD DE PAGO</u>
MOYANO BARBANCHO HILARIO	****8438*	1186848	4ª

**IMPORTE POR ANUALIDAD**

	<u>2015</u>	<u>2016</u>	<u>2017</u>	<u>2018</u>	<u>2019</u>
IMPORTE MÁXIMO SUBVENCIONABLE	701,96 €	701,96 €	701,96 €	701,96 €	701,96 €
IMPORTE MEDIO DE TRANSFERENCIA (€/ha)	114,14 €	114,14 €	114,14 €	114,14 €	114,14 €

**RESUMEN DE UNIDADES**

<u>Cód</u>	<u>GRUPO DE PAGO</u>	<u>Sup. Dec. Admisible (ha)</u>	<u>Sup. Comprometida (ha)</u>	<u>Sup. ajustada compromiso (1) (ha)</u>	<u>% sobredec.</u>	<u>Sup. Propuesta (ha)</u>	<u>Importe Declarado</u>	<u>Importe Topado</u>	<u>Importe Propuesto</u>	<u>Importe tras sobredec.</u>
51	AGRICULTURA MONTAÑA OLIVAR	6,15		6,15	0,00	6,15	701,96	701,96	701,96	701,96
	<b>TOTAL</b>	6,15	6,15	6,15		6,15	701,96	701,96	701,96	701,96

**RECINTOS PROPUESTOS**

<u>REE.</u>	<u>REFERENCIA SIGPAC</u>	<u>CULTIVO</u>	<u>DESCRIPCIÓN CULTIVO</u>	<u>S/R</u>	<u>G.PAGO</u>	<u>PEND. MEDIA (%)</u>	<u>SUP. DEC. ADMISIBLE (ha)</u>	<u>SUP. COMPROM. (ha)</u>	<u>SUP. AJUSTADA COMPROM. (1) (ha)</u>	<u>SUP. CONY. SIGPAC (ha)</u>	<u>SUP. CERTIF. (ha)</u>	<u>SUP. CAMPO (ha)</u>	<u>SUP. CAMPO DETER. CULT. DECLARADO (ha)</u>	<u>SUP. DEC. REDUCIDA (ha)</u>	<u>SUP. PROPUESTA (ha)</u>
1700000005373238	14-009-008-00127-001	101000	OLIVAR-SIN VARIEDAD	S	51	21,84	4,51	4,51	4,51		4,51			4,51	4,51
1700000005373239	14-009-008-00087-001	101000	OLIVAR-SIN VARIEDAD	S	51	30,91	1,64	1,64	1,64		1,64			1,64	1,64

**RESUMEN DE PAGOS**

<u>IMPORTE ( Euros )</u>				
	<u>PROPUESTO</u>	<u>FEADER (Eje 2)</u>	<u>MAGRAMA</u>	<u>CAGPDS</u>
Propuesto a pagar	701,96	526,47	75,46	100,03

**APLICACIÓN DE REDUCCIONES Y SANCIONES**

<u>Importe Calculado</u>	<u>Importe prereduc.</u>	<u>Admisibilidad y compromisos</u>	<u>Presentación tardía</u>	<u>Omisión declaración</u>	<u>Condicionalidad</u>	<u>PROPUESTO</u>	<u>IMPORTE ( Euros )</u>			
							<u>FEADER (Eje 2)</u>	<u>MAGRAMA</u>	<u>CAGPDS</u>	
701,96	701,96	0,00	0,00	0,00	0,00	701,96	526,47	75,46	100,03	
						<b>TOTAL</b>	701,96	526,47	75,46	100,03



**APELLIDOS Y NOMBRE / RAZÓN SOCIAL**

MUÑOZ BALLESTEROS MARIA ANGELES

**NIF**

\*\*\*\*4276\*

**EXPEDIENTE**

1045353

**ANUALIDAD DE PAGO**

4ª

**IMPORTES POR ANUALIDAD**

	2015	2016	2017	2018	2019
IMPORTE MÁXIMO SUBVENCIONABLE	0,00 €	0,00 €	554,72 €	554,72 €	554,72 €
IMPORTE MEDIO DE TRANSFERENCIA (€/ha)	0,00 €	0,00 €	114,14 €	114,14 €	114,14 €

**RESUMEN DE UNIDADES**

Cód	GRUPO DE PAGO	Sup. Dec. Admisible (ha)	Sup. Comprometida (ha)	Sup. ajustada compromiso (1) (ha)	% sobredec.	Sup. Propuesta (ha)	Importe Declarado	Importe Topado	Importe Propuesto	Importe tras sobredec.
51	AGRICULTURA MONTAÑA OLIVAR	4,86		4,86	0,00	4,86	554,72	554,72	554,72	554,72
	<b>TOTAL</b>	4,86	4,86	4,86		4,86	554,72	554,72	554,72	554,72

**RECINTOS PROPUESTOS**

REE.	REFERENCIA SIGPAC	CULTIVO	DESCRIPCIÓN CULTIVO	S/R	G. PAGO	PEND. MEDIA (%)	SUP. DEC. ADMISIBLE (ha)	SUP. COMPROM. (ha)	SUP. AJUSTADA COMPROM. (1) (ha)	SUP. CONY. SIGPAC (ha)	SUP. CERTIF. (ha)	SUP. CAMPO (ha)	SUP. CAMPO DETER. CULT. DECLARADO (ha)	SUP. DEC. REDUCIDA (ha)	SUP. PROPUESTA (ha)
1700000006737717	14-054-042-00120-001	101000	OLIVAR-SIN VARIEDAD	S	51	22,71	0,03	0,03	0,03		0,03	0,03	0,03	0,03	0,03
1700000006737720	14-054-042-00020-005	101000	OLIVAR-SIN VARIEDAD	S	51	34,31	4,81	4,81	4,81		4,81	4,81	4,81	4,81	4,81
1700000006737721	14-054-042-00019-001	101000	OLIVAR-SIN VARIEDAD	S	51	35,80	0,02	0,02	0,02		0,02	0,02	0,02	0,02	0,02

**RESUMEN DE PAGOS**

IMPORTE ( Euros )				
FEADER				
PROPUESTO	(Eje 2)	MAGRAMA	CAGPDS	
Propuesto a pagar	554,72	416,04	59,63	79,05

**APLICACIÓN DE REDUCCIONES Y SANCIONES**

IMPORTE ( Euros )									
FEADER									
Importe Calculado	Importe prereduc.	Admisibilidad y compromisos	Presentación tardía	Omisión declaración	Condicionalidad	PROPUESTO	(Eje 2)	MAGRAMA	CAGPDS
554,72	554,72	0,00	0,00	0,00	0,00	554,72	416,04	59,63	79,05
<b>TOTAL</b>						554,72	416,04	59,63	79,05



(1) Superficie declarada admisible ajustada con la superficie comprometida.  
 (2) Factor de penalización valorando el alcance para el tipo de compromiso.

<u>APELLIDOS Y NOMBRE / RAZÓN SOCIAL</u>	<u>NIF</u>	<u>EXPEDIENTE</u>	<u>ANUALIDAD DE PAGO</u>
MUÑOZ BLANCO RAFAEL	****6131*	1195719	4ª

**IMPORTE POR ANUALIDAD**

	<u>2015</u>	<u>2016</u>	<u>2017</u>	<u>2018</u>	<u>2019</u>
<b>IMPORTE MÁXIMO SUBVENCIONABLE</b>	1.684,71 €	1.684,71 €	1.684,71 €	1.684,71 €	1.683,57 €
<b>IMPORTE MEDIO DE TRANSFERENCIA (€/ha)</b>	114,14 €	114,14 €	114,14 €	114,14 €	114,14 €

**RESUMEN DE UNIDADES**

<u>Cód</u>	<u>GRUPO DE PAGO</u>	<u>Sup. Dec. Admisible (ha)</u>	<u>Sup. Comprometida (ha)</u>	<u>Sup. ajustada compromiso (1) (ha)</u>	<u>% sobredec.</u>	<u>Sup. Propuesta (ha)</u>	<u>Importe Declarado</u>	<u>Importe Topado</u>	<u>Importe Propuesto</u>	<u>Importe tras sobredec.</u>
51	AGRICULTURA MONTAÑA OLIVAR	14,76		14,76	0,07	14,75	1.684,71	1.684,71	1.683,57	1.683,57
	<b>TOTAL</b>	14,76	14,76	14,76		14,75	1.684,71	1.684,71	1.683,57	1.683,57

**RECINTOS PROPUESTOS**

<u>REE.</u>	<u>REFERENCIA SIGPAC</u>	<u>CULTIVO</u>	<u>DESCRIPCIÓN CULTIVO</u>	<u>S/R</u>	<u>G.PAGO</u>	<u>PEND. MEDIA (%)</u>	<u>SUP. DEC. ADMISIBLE (ha)</u>	<u>SUP. COMPROM. (ha)</u>	<u>SUP. AJUSTADA COMPROM. (1) (ha)</u>	<u>SUP. CONY. SIGPAC (ha)</u>	<u>SUP. CERTIF. (ha)</u>	<u>SUP. CAMPO (ha)</u>	<u>SUP. CAMPO DETER. CULT. DECLARADO (ha)</u>	<u>SUP. DEC. REDUCIDA (ha)</u>	<u>SUP. PROPUESTA (ha)</u>
1700000005256977	14-001-014-00030-008	101000	OLIVAR-SIN VARIEDAD	S	51	52,72	14,76	14,76	14,76		14,76	14,75	14,75	14,76	14,75

**RESUMEN DE PAGOS**

<u>IMPORTE ( Euros )</u>				
	<u>PROPUESTO</u>	<u>FEADER (Eje 2)</u>	<u>MAGRAMA</u>	<u>CAGPDS</u>
Propuesto a pagar	1.683,57	1.262,68	180,98	239,91

**APLICACIÓN DE REDUCCIONES Y SANCIONES**

<u>Importe Calculado</u>	<u>Importe prereduc.</u>	<u>Admisibilidad y compromisos</u>	<u>Presentación tardía</u>	<u>Omisión declaración</u>	<u>Condicionabilidad</u>	<u>PROPUESTO</u>	<u>FEADER (Eje 2)</u>	<u>MAGRAMA</u>	<u>CAGPDS</u>
1.683,57	1.683,57	0,00	0,00	0,00	0,00	1.683,57	1.262,68	180,98	239,91
<b>TOTAL</b>						1.683,57	1.262,68	180,98	239,91



(1) Superficie declarada admisible ajustada con la superficie comprometida.  
 (2) Factor de penalización valorando el alcance para el tipo de compromiso.



**APELLIDOS Y NOMBRE / RAZÓN SOCIAL**

MUÑOZ CABRERA MARIA MONTSERRAT

**NIF**

\*\*\*\*1233\*

**EXPEDIENTE**

1168819

**ANUALIDAD DE PAGO**

4ª

**IMPORTE POR ANUALIDAD**

	2015	2016	2017	2018	2019
IMPORTE MÁXIMO SUBVENCIONABLE	4.117,03 €	4.117,03 €	4.117,03 €	4.117,03 €	4.117,03 €
IMPORTE MEDIO DE TRANSFERENCIA (€/ha)	114,14 €	114,14 €	114,14 €	114,14 €	114,14 €

**RESUMEN DE UNIDADES**

Cód	GRUPO DE PAGO	Sup. Dec. Admisible (ha)	Sup. Comprometida (ha)	Sup. ajustada compromiso (1) (ha)	% sobredec.	Sup. Propuesta (ha)	Importe Declarado	Importe Topado	Importe Propuesto	Importe tras sobredec.
51	AGRICULTURA MONTAÑA OLIVAR	36,10		36,07	0,00	36,07	4.117,03	4.117,03	4.117,03	4.117,03
	<b>TOTAL</b>	36,10	36,07	36,07		36,07	4.117,03	4.117,03	4.117,03	4.117,03

**RECINTOS PROPUESTOS**

REE.	REFERENCIA SIGPAC	CULTIVO	DESCRIPCIÓN CULTIVO	S/R	G.PAGO	PEND. MEDIA (%)	SUP. DEC. ADMISIBLE (ha)	SUP. COMPROM. (ha)	SUP. AJUSTADA COMPROM. (1) (ha)	SUP. CONY. SIGPAC (ha)	SUP. CERTIE. (ha)	SUP. CAMPO (ha)	SUP. CAMPO DETER. CULT. DECLARADO (ha)	SUP. DEC. REDUCIDA (ha)	SUP. PROPUESTA (ha)
1700000004856238	14-006-013-00012-006	101000	OLIVAR-SIN VARIEDAD	S	51	30,55	24,81	24,79	24,79		24,81			24,79	24,79
1700000004856239	14-006-013-00012-057	101000	OLIVAR-SIN VARIEDAD	S	51	30,40	3,88	3,88	3,88		3,88			3,88	3,88
1700000004856241	14-006-013-00012-030	101000	OLIVAR-SIN VARIEDAD	S	51	25,98	0,03	0,03	0,03		0,03			0,03	0,03
1700000004856242	14-006-013-00012-050	101000	OLIVAR-SIN VARIEDAD	S	51	28,53	5,89	5,88	5,88		5,89			5,88	5,88
1700000004856245	14-006-013-00012-051	101000	OLIVAR-SIN VARIEDAD	S	51	22,36	1,30	1,30	1,30		1,30			1,30	1,30
1700000004856246	14-006-013-00012-058	101000	OLIVAR-SIN VARIEDAD	S	51	30,51	0,13	0,13	0,13		0,13			0,13	0,13
1700000004856247	14-006-013-00012-049	101000	OLIVAR-SIN VARIEDAD	S	51	24,56	0,06	0,06	0,06		0,06			0,06	0,06

**RESUMEN DE PAGOS**

	IMPORTE ( Euros )			
	PROPUESTO	FEADER (Eje 2)	MAGRAMA	CAGPDS
Propuesto a pagar	4.117,03	3.087,77	442,58	586,68

**APLICACIÓN DE REDUCCIONES Y SANCIONES**

Importe Calculado	Importe prereduc.	Admisibilidad y compromisos	Presentación tardía	Omisión declaración	Condicionabilidad	IMPORTE ( Euros )				
						PROPUESTO	FEADER (Eje 2)	MAGRAMA	CAGPDS	
4.117,03	4.117,03	0,00	0,00	0,00	0,00	4.117,03	3.087,77	442,58	586,68	
						<b>TOTAL</b>	4.117,03	3.087,77	442,58	586,68



(1) Superficie declarada admisible ajustada con la superficie comprometida.  
 (2) Factor de penalización valorando el alcance para el tipo de compromiso.

<u>APELLIDOS Y NOMBRE / RAZÓN SOCIAL</u>	<u>NIF</u>	<u>EXPEDIENTE</u>	<u>ANUALIDAD DE PAGO</u>
MUÑOZ CABRERA RICARDO	****4073*	1153643	4ª

**IMPORTE POR ANUALIDAD**

	<u>2015</u>	<u>2016</u>	<u>2017</u>	<u>2018</u>	<u>2019</u>
<b>IMPORTE MÁXIMO SUBVENCIONABLE</b>	4.760,78 €	4.760,78 €	4.760,78 €	4.760,78 €	4.760,78 €
<b>IMPORTE MEDIO DE TRANSFERENCIA (€/ha)</b>	111,10 €	111,10 €	111,10 €	111,10 €	111,10 €

**RESUMEN DE UNIDADES**

<u>Cód</u>	<u>GRUPO DE PAGO</u>	<u>Sup. Dec. Admisible (ha)</u>	<u>Sup. Comprometida (ha)</u>	<u>Sup. ajustada compromiso (1) (ha)</u>	<u>% sobredec.</u>	<u>Sup. Propuesta (ha)</u>	<u>Importe Declarado</u>	<u>Importe Topado</u>	<u>Importe Propuesto</u>	<u>Importe tras sobredec.</u>
51	AGRICULTURA MONTAÑA OLIVAR	42,85		42,85	0,00	42,85	4.760,78	4.760,78	4.760,78	4.760,78
	<b>TOTAL</b>	42,85	42,85	42,85		42,85	4.760,78	4.760,78	4.760,78	4.760,78

**RECINTOS PROPUESTOS**

<u>REE.</u>	<u>REFERENCIA SIGPAC</u>	<u>CULTIVO</u>	<u>DESCRIPCIÓN CULTIVO</u>	<u>S/R</u>	<u>G.PAGO</u>	<u>PEND. MEDIA (%)</u>	<u>SUP. DEC. ADMISIBLE (ha)</u>	<u>SUP. COMPROM. (ha)</u>	<u>SUP. AJUSTADA COMPROM. (1) (ha)</u>	<u>SUP. CONY. SIGPAC (ha)</u>	<u>SUP. CERTIE. (ha)</u>	<u>SUP. CAMPO (ha)</u>	<u>SUP. CAMPO DETER. CULT. DECLARADO (ha)</u>	<u>SUP. DEC. REDUCIDA (ha)</u>	<u>SUP. PROPUESTA (ha)</u>
1700000005256961	14-006-012-00040-002	101000	OLIVAR-SIN VARIEDAD	S	51	49,85	0,64	0,64	0,64		0,64			0,64	0,64
1700000005256962	14-006-013-00011-002	101000	OLIVAR-SIN VARIEDAD	S	51	35,98	12,45	12,45	12,45		12,45			12,45	12,45
1700000005256964	14-006-013-00031-001	101000	OLIVAR-SIN VARIEDAD	S	51	49,79	0,52	0,52	0,52		0,52			0,52	0,52
1700000005256965	14-006-013-00021-001	101000	OLIVAR-SIN VARIEDAD	S	51	26,50	2,35	2,35	2,35		2,35			2,35	2,35
1700000005256967	14-006-013-00011-006	101000	OLIVAR-SIN VARIEDAD	S	51	26,27	0,33	0,33	0,33		0,33			0,33	0,33
1700000005256968	14-006-013-00011-004	101000	OLIVAR-SIN VARIEDAD	S	51	37,99	5,35	5,35	5,35		5,35			5,35	5,35
1700000005256969	14-006-013-00011-003	101000	OLIVAR-SIN VARIEDAD	S	51	43,84	21,21	21,21	21,21		21,21			21,21	21,21

**RESUMEN DE PAGOS**

	<u>IMPORTE ( Euros )</u>			
	<u>PROPUESTO</u>	<u>FEADER (Eje 2)</u>	<u>MAGRAMA</u>	<u>CAGPDS</u>
Propuesto a pagar	4.760,78	3.570,59	511,78	678,41

**APLICACIÓN DE REDUCCIONES Y SANCIONES**

<u>Importe Calculado</u>	<u>Importe prereduc.</u>	<u>Admisibilidad y compromisos</u>	<u>Presentación tardía</u>	<u>Omisión declaración</u>	<u>Condicionabilidad</u>	<u>IMPORTE ( Euros )</u>				
						<u>PROPUESTO</u>	<u>FEADER (Eje 2)</u>	<u>MAGRAMA</u>	<u>CAGPDS</u>	
4.760,78	4.760,78	0,00	0,00	0,00	0,00	4.760,78	3.570,59	511,78	678,41	
						<b>TOTAL</b>	4.760,78	3.570,59	511,78	678,41



(1) Superficie declarada admisible ajustada con la superficie comprometida.  
 (2) Factor de penalización valorando el alcance para el tipo de compromiso.

<u>APELLIDOS Y NOMBRE / RAZÓN SOCIAL</u>	<u>NIF</u>	<u>EXPEDIENTE</u>	<u>ANUALIDAD DE PAGO</u>
MUÑOZ CARBONERO HILARIO	****2537*	1037842	4ª

**IMPORTE POR ANUALIDAD**

	<u>2015</u>	<u>2016</u>	<u>2017</u>	<u>2018</u>	<u>2019</u>
<b>IMPORTE MÁXIMO SUBVENCIONABLE</b>	2.259,97 €	2.259,97 €	2.259,97 €	2.259,97 €	2.259,97 €
<b>IMPORTE MEDIO DE TRANSFERENCIA (€/ha)</b>	114,14 €	114,14 €	114,14 €	114,14 €	114,14 €

**RESUMEN DE UNIDADES**

<u>Cód</u>	<u>GRUPO DE PAGO</u>	<u>Sup. Dec. Admisible (ha)</u>	<u>Sup. Comprometida (ha)</u>	<u>Sup. ajustada compromiso (1) (ha)</u>	<u>% sobredec.</u>	<u>Sup. Propuesta (ha)</u>	<u>Importe Declarado</u>	<u>Importe Topado</u>	<u>Importe Propuesto</u>	<u>Importe tras sobredec.</u>
51	AGRICULTURA MONTAÑA OLIVAR	19,81		19,80	0,00	19,80	2.259,97	2.259,97	2.259,97	2.259,97
	<b>TOTAL</b>	19,81	19,80	19,80		19,80	2.259,97	2.259,97	2.259,97	2.259,97

**RECINTOS PROPUESTOS**

<u>REE.</u>	<u>REFERENCIA SIGPAC</u>	<u>CULTIVO</u>	<u>DESCRIPCIÓN CULTIVO</u>	<u>S/R</u>	<u>G. PAGO</u>	<u>PEND. MEDIA (%)</u>	<u>SUP. ADMISIBLE (ha)</u>	<u>SUP. COMPROM. (ha)</u>	<u>SUP. AJUSTADA COMPROM. (1) (ha)</u>	<u>SUP. CONY. SIGPAC (ha)</u>	<u>SUP. CERTIF. (ha)</u>	<u>SUP. CAMPO (ha)</u>	<u>SUP. CAMPO DETER. CULT. DECLARADO (ha)</u>	<u>SUP. DEC. REDUCIDA (ha)</u>	<u>SUP. PROPUESTA (ha)</u>
1700000005701955	14-069-047-00063-001	101000	OLIVAR-SIN VARIEDAD	S	51	51,45	0,12	0,12	0,12		0,12	0,12	0,12	0,12	0,12
1700000005701956	14-069-047-00065-005	101000	OLIVAR-SIN VARIEDAD	S	51	48,76	0,06	0,06	0,06		0,06	0,06	0,06	0,06	0,06
1700000005701957	14-069-047-00066-001	101000	OLIVAR-SIN VARIEDAD	S	51	45,98	0,51	0,50	0,50		0,51	0,51	0,51	0,50	0,50
1700000005701958	14-069-047-00067-001	101000	OLIVAR-SIN VARIEDAD	S	51	32,99	0,05	0,05	0,05		0,05	0,05	0,05	0,05	0,05
1700000005701959	14-069-047-00070-002	101000	OLIVAR-SIN VARIEDAD	S	51	52,19	18,99	18,99	18,99		18,99	18,99	18,99	18,99	18,99
1700000005701960	14-069-047-00075-003	101000	OLIVAR-SIN VARIEDAD	S	51	47,23	0,08	0,08	0,08		0,08	0,08	0,08	0,08	0,08

**RESUMEN DE PAGOS**

<u>IMPORTE ( Euros )</u>				
	<u>PROPUESTO</u>	<u>FEADER (Eje 2)</u>	<u>MAGRAMA</u>	<u>CAGPDS</u>
Propuesto a pagar	2.259,97	1.694,98	242,95	322,04

**APLICACIÓN DE REDUCCIONES Y SANCIONES**

<u>Importe Calculado</u>	<u>Importe prereduc.</u>	<u>Admisibilidad y compromisos</u>	<u>Presentación tardía</u>	<u>Omisión declaración</u>	<u>Condicionality</u>	<u>PROPUESTO</u>	<u>IMPORTE ( Euros )</u>			
							<u>FEADER (Eje 2)</u>	<u>MAGRAMA</u>	<u>CAGPDS</u>	
2.259,97	2.259,97	0,00	0,00	0,00	0,00	2.259,97	1.694,98	242,95	322,04	
						<b>TOTAL</b>	2.259,97	1.694,98	242,95	322,04



(1) Superficie declarada admisible ajustada con la superficie comprometida.  
 (2) Factor de penalización valorando el alcance para el tipo de compromiso.

<u>APELLIDOS Y NOMBRE / RAZÓN SOCIAL</u>	<u>NIF</u>	<u>EXPEDIENTE</u>	<u>ANUALIDAD DE PAGO</u>
MUÑOZ CARDADOR ELVIRA	****3211*	1001624	4ª

**IMPORTE POR ANUALIDAD**

	<u>2015</u>	<u>2016</u>	<u>2017</u>	<u>2018</u>	<u>2019</u>
<b>IMPORTE MÁXIMO SUBVENCIONABLE</b>	1.266,95 €	1.266,95 €	1.240,70 €	1.240,70 €	1.240,70 €
<b>IMPORTE MEDIO DE TRANSFERENCIA (€/ha)</b>	114,14 €	114,14 €	114,14 €	114,14 €	114,14 €

**RESUMEN DE UNIDADES**

<u>Cód</u>	<u>GRUPO DE PAGO</u>	<u>Sup. Dec. Admisible (ha)</u>	<u>Sup. Comprometida (ha)</u>	<u>Sup. ajustada compromiso (1) (ha)</u>	<u>% sobredec.</u>	<u>Sup. Propuesta (ha)</u>	<u>Importe Declarado</u>	<u>Importe Topado</u>	<u>Importe Propuesto</u>	<u>Importe tras sobredec.</u>
51	AGRICULTURA MONTAÑA OLIVAR	10,91		10,87	0,00	10,87	1.240,70	1.240,70	1.240,70	1.240,70
	<b>TOTAL</b>	10,91	10,87	10,87		10,87	1.240,70	1.240,70	1.240,70	1.240,70

**RECINTOS PROPUESTOS**

<u>REE.</u>	<u>REFERENCIA SIGPAC</u>	<u>CULTIVO</u>	<u>DESCRIPCIÓN CULTIVO</u>	<u>S/R</u>	<u>G.PAGO</u>	<u>PEND. MEDIA (%)</u>	<u>SUP. DEC. ADMISIBLE (ha)</u>	<u>SUP. COMPROM. (ha)</u>	<u>SUP. AJUSTADA COMPROM. (1) (ha)</u>	<u>SUP. CONY. SIGPAC (ha)</u>	<u>SUP. CERTIF. (ha)</u>	<u>SUP. CAMPO (ha)</u>	<u>SUP. CAMPO DETER. CULT. DECLARADO (ha)</u>	<u>SUP. DEC. REDUCIDA (ha)</u>	<u>SUP. PROPUESTA (ha)</u>
1700000003571268	14-054-042-00085-003	101000	OLIVAR-SIN VARIEDAD	S	51	44,74	8,80	8,80	8,80		8,80			8,80	8,80
1700000003571269	14-054-042-00113-009	101000	OLIVAR-SIN VARIEDAD	S	51	32,95	2,09	2,07	2,07		2,09			2,07	2,07
1700000003571270	14-054-042-00113-016	101000	OLIVAR-SIN VARIEDAD	S	51	33,02	0,02	0,02	0,02		0,00			0,02	0,02

**RESUMEN DE PAGOS**

<u>IMPORTE ( Euros )</u>			
<u>FEADER</u>			
<u>PROPUESTO</u>	<u>(Eje 2)</u>	<u>MAGRAMA</u>	<u>CAGPDS</u>
Propuesto a pagar	1.240,70	930,53	133,38
			176,79

**APLICACIÓN DE REDUCCIONES Y SANCIONES**

<u>Importe Calculado</u>	<u>Importe prereduc.</u>	<u>Admisibilidad y compromisos</u>	<u>Presentación tardía</u>	<u>Omisión declaración</u>	<u>Condicionabilidad</u>	<u>PROPUESTO</u>	<u>FEADER (Eje 2)</u>	<u>MAGRAMA</u>	<u>CAGPDS</u>
1.240,70	1.240,70	0,00	0,00	0,00	0,00	1.240,70	930,53	133,38	176,79
						<b>TOTAL</b>	1.240,70	930,53	133,38
									176,79

**INCIDENCIAS**

**INCIDENCIA DESCRIPCIÓN**

- 80403 Explotación no inscrita en SIPEA o con superficie certificada cero.(anexo 1, Orden 26 mayo 2015).  
Ref:1700000003571270 Recinto:14-054-042-00113-016 Cultivo:101000 OLIVAR-SIN VARIEDAD Secano
- 80421 Solicita recinto que no está comprometido para la operación.  
Ref:1700000003571267 Recinto:14-054-042-00079-004 Cultivo:101000 OLIVAR-SIN VARIEDAD Secano  
Ref:1700000003571271 Recinto:14-054-042-00502-008 Cultivo:101000 OLIVAR-SIN VARIEDAD Secano



(1) Superficie declarada admisible ajustada con la superficie comprometida.  
(2) Factor de penalización valorando el alcance para el tipo de compromiso.

<u>APELLIDOS Y NOMBRE / RAZÓN SOCIAL</u>	<u>NIF</u>	<u>EXPEDIENTE</u>	<u>ANUALIDAD DE PAGO</u>
MUÑOZ CARDADOR MARIA DEL CARMEN	****7852*	1090197	4ª

**IMPORTE POR ANUALIDAD**

	<u>2015</u>	<u>2016</u>	<u>2017</u>	<u>2018</u>	<u>2019</u>
<b>IMPORTE MÁXIMO SUBVENCIONABLE</b>	416,61 €	416,61 €	416,61 €	416,61 €	416,61 €
<b>IMPORTE MEDIO DE TRANSFERENCIA (€/ha)</b>	114,14 €	114,14 €	114,14 €	114,14 €	114,14 €

**RESUMEN DE UNIDADES**

<u>Cód</u>	<u>GRUPO DE PAGO</u>	<u>Sup. Dec. Admisible (ha)</u>	<u>Sup. Comprometida (ha)</u>	<u>Sup. ajustada compromiso (1) (ha)</u>	<u>% sobredec.</u>	<u>Sup. Propuesta (ha)</u>	<u>Importe Declarado</u>	<u>Importe Topado</u>	<u>Importe Propuesto</u>	<u>Importe tras sobredec.</u>
51	AGRICULTURA MONTAÑA OLIVAR	3,65		3,65	0,00	3,65	416,61	416,61	416,61	416,61
<b>TOTAL</b>		3,65	3,65	3,65		3,65	416,61	416,61	416,61	416,61

**RECINTOS PROPUESTOS**

<u>REE.</u>	<u>REFERENCIA SIGPAC</u>	<u>CULTIVO</u>	<u>DESCRIPCIÓN CULTIVO</u>	<u>S/R</u>	<u>G.PAGO</u>	<u>PEND. MEDIA (%)</u>	<u>SUP. DEC. ADMISIBLE (ha)</u>	<u>SUP. COMPROM. (ha)</u>	<u>SUP. AJUSTADA COMPR.(1) (ha)</u>	<u>SUP. CONY. SIGPAC (ha)</u>	<u>SUP. CERTIF. (ha)</u>	<u>SUP. CAMPO (ha)</u>	<u>SUP. CAMPO DETER. CULT. DECLARADO (ha)</u>	<u>SUP. DEC. REDUCIDA (ha)</u>	<u>SUP. PROPUESTA (ha)</u>
1700000005634373	14-054-054-00146-003	101000	OLIVAR-SIN VARIEDAD	S	51	30,94	1,90	1,90	1,90		1,90	1,90	1,90	1,90	1,90
1700000005634374	14-054-054-00182-001	101000	OLIVAR-SIN VARIEDAD	S	51	46,06	1,75	1,75	1,75		1,75	1,75	1,75	1,75	1,75

**RESUMEN DE PAGOS**

<b><u>IMPORTE ( Euros )</u></b>				
	<u>PROPUESTO</u>	<u>FEADER (Eje 2)</u>	<u>MAGRAMA</u>	<u>CAGPDS</u>
Propuesto a pagar	416,61	312,46	44,79	59,36

**APLICACIÓN DE REDUCCIONES Y SANCIONES**

<u>Importe Calculado</u>	<u>Importe prereduc.</u>	<u>Admisibilidad y compromisos</u>	<u>Presentación tardía</u>	<u>Omisión declaración</u>	<u>Condicionality</u>	<u>PROPUESTO</u>	<b><u>IMPORTE ( Euros )</u></b>		
							<u>FEADER (Eje 2)</u>	<u>MAGRAMA</u>	<u>CAGPDS</u>
416,61	416,61	0,00	0,00	0,00	0,00	416,61	312,46	44,79	59,36
<b>TOTAL</b>						416,61	312,46	44,79	59,36



(1) Superficie declarada admisible ajustada con la superficie comprometida.  
 (2) Factor de penalización valorando el alcance para el tipo de compromiso.

<u>APELLIDOS Y NOMBRE / RAZÓN SOCIAL</u>	<u>NIF</u>	<u>EXPEDIENTE</u>	<u>ANUALIDAD DE PAGO</u>
MUÑOZ CEJUDO ACISCLO MATEO	****8061*	1010269	4ª

**IMPORTE POR ANUALIDAD**

	<u>2015</u>	<u>2016</u>	<u>2017</u>	<u>2018</u>	<u>2019</u>
IMPORTE MÁXIMO SUBVENCIONABLE	970,19 €	970,19 €	970,19 €	970,19 €	970,19 €
IMPORTE MEDIO DE TRANSFERENCIA (€/ha)	114,14 €	114,14 €	114,14 €	114,14 €	114,14 €

**RESUMEN DE UNIDADES**

<u>Cód</u>	<u>GRUPO DE PAGO</u>	<u>Sup. Dec. Admisible (ha)</u>	<u>Sup. Comprometida (ha)</u>	<u>Sup. ajustada compromiso (1) (ha)</u>	<u>% sobredec.</u>	<u>Sup. Propuesta (ha)</u>	<u>Importe Declarado</u>	<u>Importe Topado</u>	<u>Importe Propuesto</u>	<u>Importe tras sobredec.</u>
51	AGRICULTURA MONTAÑA OLIVAR	8,50		8,50	0,00	8,50	970,19	970,19	970,19	970,19
	<b>TOTAL</b>	8,50	8,50	8,50		8,50	970,19	970,19	970,19	970,19

**RECINTOS PROPUESTOS**

<u>REE.</u>	<u>REFERENCIA SIGPAC</u>	<u>CULTIVO</u>	<u>DESCRIPCIÓN CULTIVO</u>	<u>S/R</u>	<u>G. PAGO</u>	<u>PEND. MEDIA (%)</u>	<u>SUP. DEC. ADMISIBLE (ha)</u>	<u>SUP. COMPROM. (ha)</u>	<u>SUP. AJUSTADA COMPROM. (1) (ha)</u>	<u>SUP. CONY. SIGPAC (ha)</u>	<u>SUP. CERTIF. (ha)</u>	<u>SUP. CAMPO (ha)</u>	<u>SUP. CAMPO DETER. CULT. DECLARADO (ha)</u>	<u>SUP. DEC. REDUCIDA (ha)</u>	<u>SUP. PROPUESTA (ha)</u>
1700000005634190	14-054-056-00108-003	101000	OLIVAR-SIN VARIEDAD	S	51	46,01	8,50	8,50	8,50		8,50	8,50	8,50	8,50	8,50

**RESUMEN DE PAGOS**

	<u>IMPORTE ( Euros )</u>			
	<u>PROPUESTO</u>	<u>FEADER (Eje 2)</u>	<u>MAGRAMA</u>	<u>CAGPDS</u>
Propuesto a pagar	970,19	727,64	104,30	138,25

**APLICACIÓN DE REDUCCIONES Y SANCIONES**

<u>Importe Calculado</u>	<u>Importe prereduc.</u>	<u>Admisibilidad y compromisos</u>	<u>Presentación tardía</u>	<u>Omisión declaración</u>	<u>Condicionabilidad</u>	<u>PROPUESTO</u>	<u>FEADER (Eje 2)</u>	<u>MAGRAMA</u>	<u>CAGPDS</u>	
970,19	970,19	0,00	0,00	0,00	0,00	970,19	727,64	104,30	138,25	
						<b>TOTAL</b>	970,19	727,64	104,30	138,25

**INCIDENCIAS**

**INCIDENCIA DESCRIPCIÓN**

80421 Solicita recinto que no está comprometido para la operación.  
 Ref:1700000005634191 Recinto:14-054-056-00123-005 Cultivo:101000 OLIVAR-SIN VARIEDAD Secano



**APELLIDOS Y NOMBRE / RAZÓN SOCIAL**

**NIF** \*\*\*\*7038\* **EXPEDIENTE** 1071952

**ANUALIDAD DE PAGO**

4ª

**IMPORTE POR ANUALIDAD**

	2015	2016	2017	2018	2019
IMPORTE MÁXIMO SUBVENCIONABLE	2.539,62 €	2.539,62 €	2.539,62 €	2.539,62 €	2.539,62 €
IMPORTE MEDIO DE TRANSFERENCIA (€/ha)	114,14 €	114,14 €	114,14 €	114,14 €	114,14 €

**RESUMEN DE UNIDADES**

Cód	GRUPO DE PAGO	Sup. Dec. Admisible (ha)	Sup. Comprometida (ha)	Sup. ajustada compromiso (1) (ha)	% sobredec.	Sup. Propuesta (ha)	Importe Declarado	Importe Topado	Importe Propuesto	Importe tras sobredec.
51	AGRICULTURA MONTAÑA OLIVAR	22,25		22,25	0,00	22,25	2.539,62	2.539,62	2.539,62	2.539,62
	<b>TOTAL</b>	22,25	22,25	22,25		22,25	2.539,62	2.539,62	2.539,62	2.539,62

**RECINTOS PROPUESTOS**

REF.	REFERENCIA SIGPAC	CULTIVO	DESCRIPCIÓN CULTIVO	S/R	G. PAGO	PEND. MEDIA (%)	SUP. DEC. ADMISIBLE (ha)	SUP. COMPROM. (ha)	SUP. AJUSTADA COMPROM. (1) (ha)	SUP. CONY. SIGPAC (ha)	SUP. CERTIF. (ha)	SUP. CAMPO (ha)	SUP. CAMPO DETER. CULT. DECLARADO (ha)	SUP. DEC. REDUCIDA (ha)	SUP. PROPUESTA (ha)
1700000006176253	14-054-031-00040-001	101000	OLIVAR-SIN VARIEDAD	S	51	21,38	0,21	0,21	0,21		0,21			0,21	0,21
1700000006176256	14-054-041-00036-016	101000	OLIVAR-SIN VARIEDAD	S	51	29,85	15,41	15,41	15,41		15,41			15,41	15,41
1700000006176259	14-054-041-00036-015	101000	OLIVAR-SIN VARIEDAD	S	51	22,81	0,04	0,04	0,04		0,04			0,04	0,04
1700000006176263	14-054-031-00040-006	101000	OLIVAR-SIN VARIEDAD	S	51	50,65	0,04	0,04	0,04		0,04			0,04	0,04
1700000006176268	14-054-041-00035-008	101000	OLIVAR-SIN VARIEDAD	S	51	20,72	0,02	0,02	0,02		0,02			0,02	0,02
1700000006176269	14-054-041-00036-004	101000	OLIVAR-SIN VARIEDAD	S	51	40,91	0,47	0,47	0,47		0,47			0,47	0,47
1700000006176270	14-054-041-00036-010	101000	OLIVAR-SIN VARIEDAD	S	51	33,28	2,97	2,97	2,97		2,97			2,97	2,97
1700000006176271	14-054-041-00036-011	101000	OLIVAR-SIN VARIEDAD	S	51	25,99	0,06	0,06	0,06		0,06			0,06	0,06
1700000006176273	14-054-041-00035-005	101000	OLIVAR-SIN VARIEDAD	S	51	21,06	0,39	0,39	0,39		0,39			0,39	0,39
1700000006176274	14-054-041-00035-006	101000	OLIVAR-SIN VARIEDAD	S	51	29,68	1,71	1,71	1,71		1,71			1,71	1,71
1700000006176277	14-054-031-00043-001	101000	OLIVAR-SIN VARIEDAD	S	51	30,29	0,92	0,92	0,92		0,92			0,92	0,92
1700000006176283	14-054-031-00042-003	101000	OLIVAR-SIN VARIEDAD	S	51	21,90	0,01	0,01	0,01		0,01			0,01	0,01

**RESUMEN DE PAGOS**

	IMPORTE ( Euros )			
	PROPUESTO	FEADER (Eje 2)	MAGRAMA	CAGPDS
Propuesto a pagar	2.539,62	1.904,72	273,01	361,89

**APLICACIÓN DE REDUCCIONES Y SANCIONES**

Importe Calculado	Importe prereduc.	Admisibilidad y compromisos	Presentación tardía	Omisión declaración	Condicionabilidad	PROPUESTO	IMPORTE ( Euros )			
							FEADER (Eje 2)	MAGRAMA	CAGPDS	
2.539,62	2.539,62	0,00	0,00	0,00	0,00	2.539,62	1.904,72	273,01	361,89	
						<b>TOTAL</b>	2.539,62	1.904,72	273,01	361,89



(1) Superficie declarada admisible ajustada con la superficie comprometida.  
 (2) Factor de penalización valorando el alcance para el tipo de compromiso.

<u>APELLIDOS Y NOMBRE / RAZÓN SOCIAL</u>	<u>NIF</u>	<u>EXPEDIENTE</u>	<u>ANUALIDAD DE PAGO</u>
MUÑOZ DELGADO DANIEL	****1477*	1164425	4ª

**IMPORTE POR ANUALIDAD**

	<u>2015</u>	<u>2016</u>	<u>2017</u>	<u>2018</u>	<u>2019</u>
IMPORTE MÁXIMO SUBVENCIONABLE	915,40 €	915,40 €	915,40 €	880,02 €	880,02 €
IMPORTE MEDIO DE TRANSFERENCIA (€/ha)	114,14 €	114,14 €	114,14 €	114,14 €	114,14 €

**RESUMEN DE UNIDADES**

<u>Cód</u>	<u>GRUPO DE PAGO</u>	<u>Sup. Dec. Admisible (ha)</u>	<u>Sup. Comprometida (ha)</u>	<u>Sup. ajustada compromiso (1) (ha)</u>	<u>% sobredec.</u>	<u>Sup. Propuesta (ha)</u>	<u>Importe Declarado</u>	<u>Importe Topado</u>	<u>Importe Propuesto</u>	<u>Importe tras sobredec.</u>
51	AGRICULTURA MONTAÑA OLIVAR	7,71		7,71	0,00	7,71	880,02	880,02	880,02	880,02
	<b>TOTAL</b>	7,71	7,71	7,71		7,71	880,02	880,02	880,02	880,02

**RECINTOS PROPUESTOS**

<u>REE.</u>	<u>REFERENCIA SIGPAC</u>	<u>CULTIVO DESCRIPCIÓN CULTIVO</u>	<u>S/R G.PAGO</u>	<u>PEND. MEDIA (%)</u>	<u>SUP. DEC. ADMISIBLE (ha)</u>	<u>SUP. COMPROM. (ha)</u>	<u>SUP. AJUSTADA COMPROM. (1) (ha)</u>	<u>SUP. CONY. SIGPAC (ha)</u>	<u>SUP. CERTIF. (ha)</u>	<u>SUP. CAMPO (ha)</u>	<u>SUP. CAMPO DETER. CULT. DECLARADO (ha)</u>	<u>SUP. DEC. REDUCIDA (ha)</u>	<u>SUP. PROPUESTA (ha)</u>
1700000006489837	14-003-036-00211-002	101000 OLIVAR-SIN VARIEDAD	S 51	36,73	7,71	7,71	7,71		7,71			7,71	7,71

**RESUMEN DE PAGOS**

	<u>IMPORTE ( Euros )</u>			
	<u>PROPUESTO</u>	<u>FEADER (Eje 2)</u>	<u>MAGRAMA</u>	<u>CAGPDS</u>
Propuesto a pagar	880,02	660,02	94,60	125,40

**APLICACIÓN DE REDUCCIONES Y SANCIONES**

<u>Importe Calculado</u>	<u>Importe prereduc.</u>	<u>Admisibilidad y compromisos</u>	<u>Presentación tardía</u>	<u>Omisión declaración</u>	<u>Condicionabilidad</u>	<u>PROPUESTO</u>	<u>FEADER (Eje 2)</u>	<u>MAGRAMA</u>	<u>CAGPDS</u>	
880,02	880,02	0,00	0,00	0,00	0,00	880,02	660,02	94,60	125,40	
						<b>TOTAL</b>	880,02	660,02	94,60	125,40



(1) Superficie declarada admisible ajustada con la superficie comprometida.  
 (2) Factor de penalización valorando el alcance para el tipo de compromiso.



<u>APELLIDOS Y NOMBRE / RAZÓN SOCIAL</u>	<u>NIF</u>	<u>EXPEDIENTE</u>	<u>ANUALIDAD DE PAGO</u>
MUÑOZ FERNANDEZ JOSE	****1219*	1115023	4ª

**IMPORTE POR ANUALIDAD**

	<u>2015</u>	<u>2016</u>	<u>2017</u>	<u>2018</u>	<u>2019</u>
IMPORTE MÁXIMO SUBVENCIONABLE	367,53 €	367,53 €	367,53 €	367,53 €	367,53 €
IMPORTE MEDIO DE TRANSFERENCIA (€/ha)	114,14 €	114,14 €	114,14 €	114,14 €	114,14 €

**RESUMEN DE UNIDADES**

<u>Cód</u>	<u>GRUPO DE PAGO</u>	<u>Sup. Dec. Admisible (ha)</u>	<u>Sup. Comprometida (ha)</u>	<u>Sup. ajustada compromiso (1) (ha)</u>	<u>% sobredec.</u>	<u>Sup. Propuesta (ha)</u>	<u>Importe Declarado</u>	<u>Importe Topado</u>	<u>Importe Propuesto</u>	<u>Importe tras sobredec.</u>
51	AGRICULTURA MONTAÑA OLIVAR	3,22		3,22	0,00	3,22	367,53	367,53	367,53	367,53
<b>TOTAL</b>		3,22	3,22	3,22		3,22	367,53	367,53	367,53	367,53

**RECINTOS PROPUESTOS**

<u>REE.</u>	<u>REFERENCIA SIGPAC</u>	<u>CULTIVO</u>	<u>DESCRIPCIÓN CULTIVO</u>	<u>S/R</u>	<u>G.PAGO</u>	<u>PEND. MEDIA (%)</u>	<u>SUP. DEC. ADMISIBLE (ha)</u>	<u>SUP. COMPROM. (ha)</u>	<u>SUP. AJUSTADA COMPROM. (1) (ha)</u>	<u>SUP. CONY. SIGPAC (ha)</u>	<u>SUP. CERTIF. (ha)</u>	<u>SUP. CAMPO (ha)</u>	<u>SUP. CAMPO DETER. CULT. DECLARADO (ha)</u>	<u>SUP. DEC. REDUCIDA (ha)</u>	<u>SUP. PROPUESTA (ha)</u>
1700000006042176	14-069-037-00050-002	101000	OLIVAR-SIN VARIEDAD	S	51	24,10	3,22	3,22	3,22		3,22			3,22	3,22

**RESUMEN DE PAGOS**

<u>IMPORTE ( Euros )</u>				
	<u>PROPUESTO</u>	<u>FEADER (Eje 2)</u>	<u>MAGRAMA</u>	<u>CAGPDS</u>
Propuesto a pagar	367,53	275,65	39,51	52,37

**APLICACIÓN DE REDUCCIONES Y SANCIONES**

<u>Importe Calculado</u>	<u>Importe prereduc.</u>	<u>Admisibilidad y compromisos</u>	<u>Presentación tardía</u>	<u>Omisión declaración</u>	<u>Condicionabilidad</u>	<u>IMPORTE ( Euros )</u>			
						<u>PROPUESTO</u>	<u>FEADER (Eje 2)</u>	<u>MAGRAMA</u>	<u>CAGPDS</u>
367,53	367,53	0,00	0,00	0,00	0,00	367,53	275,65	39,51	52,37
<b>TOTAL</b>						367,53	275,65	39,51	52,37



<u>APELLIDOS Y NOMBRE / RAZÓN SOCIAL</u>	<u>NIF</u>	<u>EXPEDIENTE</u>	<u>ANUALIDAD DE PAGO</u>
MUÑOZ GOMEZ ANGEL	****0506*	1074796	4ª

**IMPORTE POR ANUALIDAD**

	<u>2015</u>	<u>2016</u>	<u>2017</u>	<u>2018</u>	<u>2019</u>
<b>IMPORTE MÁXIMO SUBVENCIONABLE</b>	1.191,62 €	1.191,62 €	1.191,62 €	1.191,62 €	1.191,62 €
<b>IMPORTE MEDIO DE TRANSFERENCIA (€/ha)</b>	114,14 €	114,14 €	114,14 €	114,14 €	114,14 €

**RESUMEN DE UNIDADES**

<u>Cód</u>	<u>GRUPO DE PAGO</u>	<u>Sup. Dec. Admisible (ha)</u>	<u>Sup. Comprometida (ha)</u>	<u>Sup. ajustada compromiso (1) (ha)</u>	<u>% sobredec.</u>	<u>Sup. Propuesta (ha)</u>	<u>Importe Declarado</u>	<u>Importe Topado</u>	<u>Importe Propuesto</u>	<u>Importe tras sobredec.</u>
51	AGRICULTURA MONTAÑA OLIVAR	10,44		10,44	0,00	10,44	1.191,62	1.191,62	1.191,62	1.191,62
	<b>TOTAL</b>	10,44	10,44	10,44		10,44	1.191,62	1.191,62	1.191,62	1.191,62

**RECINTOS PROPUESTOS**

<u>REE.</u>	<u>REFERENCIA SIGPAC</u>	<u>CULTIVO</u>	<u>DESCRIPCIÓN CULTIVO</u>	<u>S/R</u>	<u>G. PAGO</u>	<u>PEND. MEDIA (%)</u>	<u>SUP. DEC. ADMISIBLE (ha)</u>	<u>SUP. COMPROM. (ha)</u>	<u>SUP. AJUSTADA COMPROM. (1) (ha)</u>	<u>SUP. CONY. SIGPAC (ha)</u>	<u>SUP. CERTIF. (ha)</u>	<u>SUP. CAMPO (ha)</u>	<u>SUP. CAMPO DETER. CULT. DECLARADO (ha)</u>	<u>SUP. DEC. REDUCIDA (ha)</u>	<u>SUP. PROPUESTA (ha)</u>
1700000006286527	14-054-055-00100-001	101000	OLIVAR-SIN VARIEDAD	S	51	42,78	1,64	1,64	1,64		1,64			1,64	1,64
1700000006286528	14-054-055-00105-002	101000	OLIVAR-SIN VARIEDAD	S	51	32,27	4,12	4,12	4,12		4,12			4,12	4,12
1700000006286530	14-054-055-00103-001	101000	OLIVAR-SIN VARIEDAD	S	51	29,76	2,45	2,45	2,45		2,45			2,45	2,45
1700000006286531	14-054-055-00104-001	101000	OLIVAR-SIN VARIEDAD	S	51	36,48	2,23	2,23	2,23		2,23			2,23	2,23

**RESUMEN DE PAGOS**

<u>IMPORTE ( Euros )</u>				
	<u>PROPUESTO</u>	<u>FEADER (Eje 2)</u>	<u>MAGRAMA</u>	<u>CAGPDS</u>
Propuesto a pagar	1.191,62	893,72	128,10	169,80

**APLICACIÓN DE REDUCCIONES Y SANCIONES**

<u>Importe Calculado</u>	<u>Importe prereduc.</u>	<u>Admisibilidad y compromisos</u>	<u>Presentación tardía</u>	<u>Omisión declaración</u>	<u>Condicionabilidad</u>	<u>PROPUESTO</u>	<u>IMPORTE ( Euros )</u>			
							<u>FEADER (Eje 2)</u>	<u>MAGRAMA</u>	<u>CAGPDS</u>	
1.191,62	1.191,62	0,00	0,00	0,00	0,00	1.191,62	893,72	128,10	169,80	
						<b>TOTAL</b>	1.191,62	893,72	128,10	169,80



(1) Superficie declarada admisible ajustada con la superficie comprometida.  
 (2) Factor de penalización valorando el alcance para el tipo de compromiso.

**APELLIDOS Y NOMBRE / RAZÓN SOCIAL**  
MUÑOZ GUTIERREZ VICTORIANO ESTEBAN

**NIF**  
\*\*\*\*2421\*

**EXPEDIENTE**  
1035331

**ANUALIDAD DE PAGO**  
4ª

**IMPORTE POR ANUALIDAD**

	2015	2016	2017	2018	2019
IMPORTE MÁXIMO SUBVENCIONABLE	7.131,47 €	7.131,47 €	7.130,55 €	7.126,87 €	7.122,27 €
IMPORTE MEDIO DE TRANSFERENCIA (€/ha)	92,07 €	92,07 €	92,07 €	92,07 €	92,07 €

**RESUMEN DE UNIDADES**

Cód	GRUPO DE PAGO	Sup. Admisible (ha)	Sup. Comprometida (ha)	Sup. ajustada compromiso (1) (ha)	% sobredec.	Sup. Propuesta (ha)	Importe Declarado	Importe Topado	Importe Propuesto	Importe tras sobredec.
51	AGRICULTURA MONTAÑA OLIVAR	77,70		77,36	0,00	77,36	7.124,62	7.122,27	7.122,27	7.122,27
	<b>TOTAL</b>	77,70	77,41	77,36		77,36	7.124,62	7.122,27	7.122,27	7.122,27

**RECINTOS PROPUESTOS**

REF.	REFERENCIA SIGPAC	CULTIVO	DESCRIPCIÓN CULTIVO	S/R	G.PAGO	PEND. MEDIA (%)	SUP. ADMISIBLE (ha)	SUP. COMPROM. (ha)	SUP. AJUSTADA COMPROM. (1) (ha)	SUP. CONY. SIGPAC (ha)	SUP. CERTIF. (ha)	SUP. CAMPO (ha)	SUP. CAMPO DETER. CULT. DECLARADO (ha)	SUP. DEC. REDUCIDA (ha)	SUP. PROPUESTA (ha)
170000005231775	14-069-046-00090-001	101000	OLIVAR-SIN VARIEDAD	S	51	26,00	0,12	0,12	0,12		0,12			0,12	0,12
170000005231776	14-069-046-00091-002	101000	OLIVAR-SIN VARIEDAD	S	51	41,67	19,58	19,54	19,54		19,58			19,54	19,54
170000005231777	14-069-046-00088-002	101000	OLIVAR-SIN VARIEDAD	S	51	25,72	0,10	0,10	0,10		0,10			0,10	0,10
170000005231778	14-069-046-00089-004	101000	OLIVAR-SIN VARIEDAD	S	51	24,55	0,01	0,01	0,01		0,01			0,01	0,01
170000005231779	14-069-047-00132-001	101000	OLIVAR-SIN VARIEDAD	S	51	37,88	0,07	0,07	0,07		0,07			0,07	0,07
170000005231782	14-069-046-00057-002	101000	OLIVAR-SIN VARIEDAD	S	51	23,33	0,09	0,09	0,09		0,09			0,09	0,09
170000005231783	14-069-046-00082-015	101000	OLIVAR-SIN VARIEDAD	S	51	36,01	3,94	3,98	3,94		3,94			3,94	3,94
170000005231784	14-069-046-00116-015	101000	OLIVAR-SIN VARIEDAD	S	51	27,59	9,10	9,12	9,10	9,10	9,10			9,10	9,10
170000005231784	14-069-046-00116-015	101000	OLIVAR-SIN VARIEDAD	S	51	20,35	0,01	0,03	0,01		0,01			0,01	0,01
170000005231786	14-069-047-00134-001	101000	OLIVAR-SIN VARIEDAD	S	51	23,85	0,81	0,81	0,81		0,81			0,81	0,81
170000005231788	14-069-046-00091-003	101000	OLIVAR-SIN VARIEDAD	S	51	24,49	2,19	2,19	2,19		2,19			2,19	2,19
170000005231789	14-069-046-00092-001	101000	OLIVAR-SIN VARIEDAD	S	51	44,85	0,06	0,06	0,06		0,06			0,06	0,06
170000005231791	14-069-046-00089-006	101000	OLIVAR-SIN VARIEDAD	S	51	31,27	0,05	0,05	0,05		0,05			0,05	0,05
170000005231792	14-069-046-00088-004	101000	OLIVAR-SIN VARIEDAD	S	51	21,16	0,01	0,01	0,01		0,01			0,01	0,01
170000005231793	14-069-046-00089-005	101000	OLIVAR-SIN VARIEDAD	S	51	22,91	0,09	0,09	0,09		0,09			0,09	0,09
170000005231794	14-069-046-00082-017	101000	OLIVAR-SIN VARIEDAD	S	51	42,30	10,26	10,09	10,09		10,26			10,09	10,09
170000005231795	14-069-046-00088-001	101000	OLIVAR-SIN VARIEDAD	S	51	36,35	0,42	0,42	0,42		0,42			0,42	0,42
170000005231796	14-069-046-00089-001	101000	OLIVAR-SIN VARIEDAD	S	51	25,48	0,42	0,42	0,42		0,42			0,42	0,42
170000005231797	14-069-046-00082-018	101000	OLIVAR-SIN VARIEDAD	S	51	40,83	5,94	5,94	5,94		5,94			5,94	5,94
170000005231798	14-069-046-00082-012	101000	OLIVAR-SIN VARIEDAD	S	51	50,31	17,90	17,90	17,90		17,90			17,90	17,90
170000005231799	14-069-046-00083-002	101000	OLIVAR-SIN VARIEDAD	S	51	37,82	3,16	3,08	3,08		3,16			3,08	3,08
170000005231800	14-069-046-00083-010	101000	OLIVAR-SIN VARIEDAD	S	51	24,34	1,84	1,79	1,79		1,84			1,79	1,79
170000005231801	14-069-046-00082-027	101000	OLIVAR-SIN VARIEDAD	S	51	31,34	1,53	1,56	1,53	1,53	1,53			1,53	1,53

**RESUMEN DE PAGOS**

PROPUESTO	IMPORTE ( Euros )		
	FEADER (Eje 2)	MAGRAMA	CAGPDS
Propuesto a pagar	7.122,27	5.341,70	1.014,93

**APLICACIÓN DE REDUCCIONES Y SANCIONES**

Importe Calculado	Importe prereduc.	Admisibilidad y compromisos	Presentación tardía	Omisión declaración	Condicionalidad	IMPORTE ( Euros )			
						PROPUESTO	FEADER (Eje 2)	MAGRAMA	CAGPDS
7.122,27	7.122,27	0,00	0,00	0,00	0,00	7.122,27	5.341,70	765,64	1.014,93
<b>TOTAL</b>						<b>7.122,27</b>	<b>5.341,70</b>	<b>765,64</b>	<b>1.014,93</b>



<u>APELLIDOS Y NOMBRE / RAZÓN SOCIAL</u>	<u>NIF</u>	<u>EXPEDIENTE</u>	<u>ANUALIDAD DE PAGO</u>
MUÑOZ MATARREDONA FERNANDO	****2980*	1172465	4ª

**IMPORTE POR ANUALIDAD**

	<u>2015</u>	<u>2016</u>	<u>2017</u>	<u>2018</u>	<u>2019</u>
<b>IMPORTE MÁXIMO SUBVENCIONABLE</b>	3.716,40 €	3.716,40 €	3.716,40 €	3.716,40 €	3.715,26 €
<b>IMPORTE MEDIO DE TRANSFERENCIA (€/ha)</b>	114,14 €	114,14 €	114,14 €	114,14 €	114,14 €

**RESUMEN DE UNIDADES**

<u>Cód</u>	<u>GRUPO DE PAGO</u>	<u>Sup. Dec. Admisible (ha)</u>	<u>Sup. Comprometida (ha)</u>	<u>Sup. ajustada compromiso (1) (ha)</u>	<u>% sobredec.</u>	<u>Sup. Propuesta (ha)</u>	<u>Importe Declarado</u>	<u>Importe Topado</u>	<u>Importe Propuesto</u>	<u>Importe tras sobredec.</u>
51	AGRICULTURA MONTAÑA OLIVAR	32,55		32,55	0,00	32,55	3.715,26	3.715,26	3.715,26	3.715,26
	<b>TOTAL</b>	32,55	32,56	32,55		32,55	3.715,26	3.715,26	3.715,26	3.715,26

**RECINTOS PROPUESTOS**

<u>REE.</u>	<u>REFERENCIA SIGPAC</u>	<u>CULTIVO</u>	<u>DESCRIPCIÓN CULTIVO</u>	<u>S/R</u>	<u>G. PAGO</u>	<u>PEND. MEDIA (%)</u>	<u>SUP. DEC. ADMISIBLE (ha)</u>	<u>SUP. COMPROM. (ha)</u>	<u>SUP. AJUSTADA COMPROM. (1) (ha)</u>	<u>SUP. CONY. SIGPAC (ha)</u>	<u>SUP. CERTIF. (ha)</u>	<u>SUP. CAMPO (ha)</u>	<u>SUP. CAMPO DETER. CULT. DECLARADO (ha)</u>	<u>SUP. DEC. REDUCIDA (ha)</u>	<u>SUP. PROPUESTA (ha)</u>
1700000006371978	14-071-009-00212-031	101000	OLIVAR-SIN VARIEDAD	S	51	33,16	16,61	16,61	16,61		16,61			16,61	16,61
1700000006371979	14-071-009-00220-001	101000	OLIVAR-SIN VARIEDAD	S	51	33,45	0,33	0,33	0,33		0,33			0,33	0,33
1700000006371980	14-071-009-00222-001	101000	OLIVAR-SIN VARIEDAD	S	51	27,96	0,50	0,50	0,50		0,50			0,50	0,50
1700000006371988	14-071-009-00212-030	101000	OLIVAR-SIN VARIEDAD	S	51	30,40	15,11	15,12	15,11	15,12	15,12			15,11	15,11

**RESUMEN DE PAGOS**

<u>IMPORTE ( Euros )</u>				
	<u>PROPUESTO</u>	<u>FEADER (Eje 2)</u>	<u>MAGRAMA</u>	<u>CAGPDS</u>
Propuesto a pagar	3.715,26	2.786,45	399,39	529,42

**APLICACIÓN DE REDUCCIONES Y SANCIONES**

<u>Importe Calculado</u>	<u>Importe prereduc.</u>	<u>Admisibilidad y compromisos</u>	<u>Presentación tardía</u>	<u>Omisión declaración</u>	<u>Condicionalidad</u>	<u>PROPUESTO</u>	<u>FEADER (Eje 2)</u>	<u>MAGRAMA</u>	<u>CAGPDS</u>
3.715,26	3.715,26	0,00	0,00	0,00	0,00	3.715,26	2.786,45	399,39	529,42
<b>TOTAL</b>						3.715,26	2.786,45	399,39	529,42



<u>APELLIDOS Y NOMBRE / RAZÓN SOCIAL</u>	<u>NIF</u>	<u>EXPEDIENTE</u>	<u>ANUALIDAD DE PAGO</u>
MUÑOZ MOLINERO CATALINA	****1391*	1229326	4ª

**IMPORTE POR ANUALIDAD**

	<u>2015</u>	<u>2016</u>	<u>2017</u>	<u>2018</u>	<u>2019</u>
<b>IMPORTE MÁXIMO SUBVENCIONABLE</b>	1.305,76 €	1.305,76 €	1.302,34 €	1.302,34 €	1.302,34 €
<b>IMPORTE MEDIO DE TRANSFERENCIA (€/ha)</b>	114,14 €	114,14 €	114,14 €	114,14 €	114,14 €

**RESUMEN DE UNIDADES**

<u>Cód</u>	<u>GRUPO DE PAGO</u>	<u>Sup. Dec. Admisible (ha)</u>	<u>Sup. Comprometida (ha)</u>	<u>Sup. ajustada compromiso (1) (ha)</u>	<u>% sobredec.</u>	<u>Sup. Propuesta (ha)</u>	<u>Importe Declarado</u>	<u>Importe Topado</u>	<u>Importe Propuesto</u>	<u>Importe tras sobredec.</u>
51	AGRICULTURA MONTAÑA OLIVAR	11,41		11,41	0,00	11,41	1.302,34	1.302,34	1.302,34	1.302,34
	<b>TOTAL</b>	11,41	11,41	11,41		11,41	1.302,34	1.302,34	1.302,34	1.302,34

**RECINTOS PROPUESTOS**

<u>REE.</u>	<u>REFERENCIA SIGPAC</u>	<u>CULTIVO</u>	<u>DESCRIPCIÓN CULTIVO</u>	<u>S/R</u>	<u>G.PAGO</u>	<u>PEND. MEDIA (%)</u>	<u>SUP. DEC. ADMISIBLE (ha)</u>	<u>SUP. COMPROM. (ha)</u>	<u>SUP. AJUSTADA COMPROM. (1) (ha)</u>	<u>SUP. CONY. SIGPAC (ha)</u>	<u>SUP. CERTIF. (ha)</u>	<u>SUP. CAMPO (ha)</u>	<u>SUP. CAMPO DETER. CULT. DECLARADO (ha)</u>	<u>SUP. DEC. REDUCIDA (ha)</u>	<u>SUP. PROPUESTA (ha)</u>
1700000006901281	14-069-048-00066-005	101000	OLIVAR-SIN VARIEDAD	S	51	51,57	6,83	6,83	6,83		6,83			6,83	6,83
1700000006901285	14-069-049-00031-005	101000	OLIVAR-SIN VARIEDAD	S	51	47,16	4,58	4,61	4,58		4,58			4,58	4,58

**RESUMEN DE PAGOS**

<u>IMPORTE ( Euros )</u>				
	<u>PROPUESTO</u>	<u>FEADER (Eje 2)</u>	<u>MAGRAMA</u>	<u>CAGPDS</u>
Propuesto a pagar	1.302,34	976,76	140,00	185,58

**APLICACIÓN DE REDUCCIONES Y SANCIONES**

<u>Importe Calculado</u>	<u>Importe prereduc.</u>	<u>Admisibilidad y compromisos</u>	<u>Presentación tardía</u>	<u>Omisión declaración</u>	<u>Condicionalidad</u>	<u>PROPUESTO</u>	<u>IMPORTE ( Euros )</u>			
							<u>FEADER (Eje 2)</u>	<u>MAGRAMA</u>	<u>CAGPDS</u>	
1.302,34	1.302,34	0,00	0,00	0,00	0,00	1.302,34	976,76	140,00	185,58	
						<b>TOTAL</b>	1.302,34	976,76	140,00	185,58



(1) Superficie declarada admisible ajustada con la superficie comprometida.  
 (2) Factor de penalización valorando el alcance para el tipo de compromiso.

**APELLIDOS Y NOMBRE / RAZÓN SOCIAL**

MUÑOZ ROMERO JUAN

**NIF**

\*\*\*\*8859\*

**EXPEDIENTE**

1013357

**ANUALIDAD DE PAGO**

4ª

**IMPORTE POR ANUALIDAD**

	2015	2016	2017	2018	2019
IMPORTE MÁXIMO SUBVENCIONABLE	5.252,72 €	5.252,72 €	5.188,68 €	5.188,68 €	5.188,68 €
IMPORTE MEDIO DE TRANSFERENCIA (€/ha)	104,99 €	104,99 €	104,99 €	104,99 €	104,99 €

**RESUMEN DE UNIDADES**

Cód	GRUPO DE PAGO	Sup. Dec. Admisible (ha)	Sup. Comprometida (ha)	Sup. ajustada compromiso (1) (ha)	% sobredec.	Sup. Propuesta (ha)	Importe Declarado	Importe Topado	Importe Propuesto	Importe tras sobredec.
51	AGRICULTURA MONTAÑA OLIVAR	49,74		49,42	0,00	49,42	5.210,49	5.188,68	5.188,68	5.188,68
	<b>TOTAL</b>	49,74	49,42	49,42		49,42	5.210,49	5.188,68	5.188,68	5.188,68

**RECINTOS PROPUESTOS**

REF.	REFERENCIA SIGPAC	CULTIVO	DESCRIPCIÓN CULTIVO	S/R	G.PAGO	PEND. MEDIA (%)	SUP. ADMISIBLE (ha)	SUP. COMPROM. (ha)	SUP. AJUSTADA COMPR.(1) (ha)	SUP. CONY. SIGPAC (ha)	SUP. CERTIF. (ha)	SUP. CAMPO (ha)	SUP. CAMPO DETER. CULT. DECLARADO (ha)	SUP. DEC. REDUCIDA (ha)	SUP. PROPUESTA (ha)
170000006729609	14-054-043-00022-005	101000	OLIVAR-SIN VARIEDAD	S	51	39,85	9,82	9,86	9,82		9,82			9,82	9,82
170000006729616	14-054-043-00103-001	101000	OLIVAR-SIN VARIEDAD	S	51	40,20	3,16	3,16	3,16		3,16			3,16	3,16
170000006729618	14-054-043-00096-003	101000	OLIVAR-SIN VARIEDAD	S	51	23,65	7,47	7,47	7,47		7,47			7,47	7,47
170000006729630	14-054-044-00055-001	101000	OLIVAR-SIN VARIEDAD	S	51	40,43	0,34	0,34	0,34		0,34			0,34	0,34
170000006729631	14-054-044-00173-006	101000	OLIVAR-SIN VARIEDAD	S	51	30,50	5,43	5,54	5,43		5,43			5,43	5,43
170000006729634	14-054-043-00024-003	101000	OLIVAR-SIN VARIEDAD	S	51	26,36	2,36	2,48	2,36		2,50			2,36	2,36
170000006729635	14-054-043-00024-005	101000	OLIVAR-SIN VARIEDAD	S	51	43,82	0,03	0,03	0,03		0,03			0,03	0,03
170000006729646	14-054-043-00094-001	101000	OLIVAR-SIN VARIEDAD	S	51	27,08	19,81	19,84	19,81		19,81			19,81	19,81
170000006729647	14-054-043-00094-012	101000	OLIVAR-SIN VARIEDAD	S	51	35,23	0,11	0,11	0,11		0,11			0,11	0,11
170000006729648	14-054-043-00094-015	101000	OLIVAR-SIN VARIEDAD	S	51	37,86	0,29	0,29	0,29		0,29			0,29	0,29
170000006729649	14-054-043-00094-016	101000	OLIVAR-SIN VARIEDAD	S	51	28,40	0,92	0,92	0,92		0,92			0,92	0,92

**RESUMEN DE PAGOS**

	IMPORTE ( Euros )			
	PROPUESTO	FEADER (Eje 2)	MAGRAMA	CAGPDS
Propuesto a pagar	5.188,68	3.891,51	557,78	739,39

**APLICACIÓN DE REDUCCIONES Y SANCIONES**

Importe Calculado	Importe prereduc.	Admisibilidad y compromisos	Presentación tardía	Omisión declaración	Condicionabilidad	IMPORTE ( Euros )				
						PROPUESTO	FEADER (Eje 2)	MAGRAMA	CAGPDS	
5.188,68	5.188,68	0,00	0,00	0,00	0,00	5.188,68	3.891,51	557,78	739,39	
						<b>TOTAL</b>	5.188,68	3.891,51	557,78	739,39



(1) Superficie declarada admisible ajustada con la superficie comprometida.  
 (2) Factor de penalización valorando el alcance para el tipo de compromiso.

<u>APELLIDOS Y NOMBRE / RAZÓN SOCIAL</u>	<u>NIF</u>	<u>EXPEDIENTE</u>	<u>ANUALIDAD DE PAGO</u>
MUÑOZ RUBIO MARIA	***6644*	1168407	4ª

**IMPORTE POR ANUALIDAD**

	<u>2015</u>	<u>2016</u>	<u>2017</u>	<u>2018</u>	<u>2019</u>
IMPORTE MÁXIMO SUBVENCIONABLE	0,00 €	4.866,91 €	4.866,91 €	4.866,91 €	4.866,91 €
IMPORTE MEDIO DE TRANSFERENCIA (€/ha)	0,00 €	109,27 €	109,27 €	109,27 €	109,27 €

**RESUMEN DE UNIDADES**

<u>Cód</u>	<u>GRUPO DE PAGO</u>	<u>Sup. Dec. Admisible (ha)</u>	<u>Sup. Comprometida (ha)</u>	<u>Sup. ajustada compromiso (1) (ha)</u>	<u>% sobredec.</u>	<u>Sup. Propuesta (ha)</u>	<u>Importe Declarado</u>	<u>Importe Topado</u>	<u>Importe Propuesto</u>	<u>Importe tras sobredec.</u>
51	AGRICULTURA MONTAÑA OLIVAR	44,56		44,54	0,00	44,54	4.876,06	4.866,91	4.866,91	4.866,91
	<b>TOTAL</b>	44,56	44,54	44,54		44,54	4.876,06	4.866,91	4.866,91	4.866,91

**RECINTOS PROPUESTOS**

<u>REF.</u>	<u>REFERENCIA SIGPAC</u>	<u>CULTIVO DESCRIPCIÓN CULTIVO</u>	<u>S/R</u>	<u>G.PAGO</u>	<u>PEND. MEDIA (%)</u>	<u>SUP. DEC. ADMISIBLE (ha)</u>	<u>SUP. COMPROM. (ha)</u>	<u>SUP. AJUSTADA COMPROM. (1) (ha)</u>	<u>SUP. CONY. SIGPAC (ha)</u>	<u>SUP. CERTIF. (ha)</u>	<u>SUP. CAMPO (ha)</u>	<u>SUP. CAMPO DETER. CULT. DECLARADO (ha)</u>	<u>SUP. DEC. REDUCIDA (ha)</u>	<u>SUP. PROPUESTA (ha)</u>
1700000006260000	14-054-056-00029-002	101000 OLIVAR-SIN VARIEDAD	S	51	34,21	0,82	0,82	0,82		0,82			0,82	0,82
1700000006260001	14-054-056-00033-005	101000 OLIVAR-SIN VARIEDAD	S	51	36,20	0,03	0,03	0,03		0,03			0,03	0,03
1700000006260002	14-054-056-00028-001	101000 OLIVAR-SIN VARIEDAD	S	51	24,91	0,72	0,72	0,72		0,72			0,72	0,72
1700000006260003	14-054-056-00029-001	101000 OLIVAR-SIN VARIEDAD	S	51	24,43	0,81	0,81	0,81		0,81			0,81	0,81
1700000006260004	14-054-056-00030-002	101000 OLIVAR-SIN VARIEDAD	S	51	41,15	2,96	2,96	2,96		2,96			2,96	2,96
1700000006260005	14-054-056-00033-004	101000 OLIVAR-SIN VARIEDAD	S	51	37,00	11,89	11,89	11,89		11,89			11,89	11,89
1700000006260006	14-054-056-00033-007	101000 OLIVAR-SIN VARIEDAD	S	51	31,57	1,18	1,18	1,18		1,18			1,18	1,18
1700000006260007	14-054-056-00034-002	101000 OLIVAR-SIN VARIEDAD	S	51	47,99	16,26	16,26	16,26		16,26			16,26	16,26
1700000006260018	14-054-056-00022-002	101000 OLIVAR-SIN VARIEDAD	S	51	27,67	0,72	0,70	0,70		0,72			0,70	0,70
1700000006260019	14-054-056-00023-001	101000 OLIVAR-SIN VARIEDAD	S	51	27,94	0,18	0,18	0,18		0,18			0,18	0,18
1700000006260021	14-054-056-00021-001	101000 OLIVAR-SIN VARIEDAD	S	51	27,91	8,99	8,99	8,99		8,99			8,99	8,99

**RESUMEN DE PAGOS**

	<u>IMPORTE ( Euros )</u>			
	<u>PROPUESTO</u>	<u>FEADER (Eje 2)</u>	<u>MAGRAMA</u>	<u>CAGPDS</u>
Propuesto a pagar	4.866,91	3.650,18	523,19	693,54

**APLICACIÓN DE REDUCCIONES Y SANCIONES**

<u>Importe Calculado</u>	<u>Importe prereduc.</u>	<u>Admisibilidad y compromisos</u>	<u>Presentación tardía</u>	<u>Omisión declaración</u>	<u>Condicionabilidad</u>	<u>PROPUESTO</u>	<u>FEADER (Eje 2)</u>	<u>MAGRAMA</u>	<u>CAGPDS</u>	
4.866,91	4.866,91	0,00	0,00	0,00	0,00	4.866,91	3.650,18	523,19	693,54	
						<b>TOTAL</b>	4.866,91	3.650,18	523,19	693,54



(1) Superficie declarada admisible ajustada con la superficie comprometida.  
 (2) Factor de penalización valorando el alcance para el tipo de compromiso.

<u>APELLIDOS Y NOMBRE / RAZÓN SOCIAL</u>	<u>NIF</u>	<u>EXPEDIENTE</u>	<u>ANUALIDAD DE PAGO</u>
MUÑOZ RUIZ ROSALIA Y HNA. S.C.P.	****1774*	1223142	4ª

**IMPORTE POR ANUALIDAD**

	<u>2015</u>	<u>2016</u>	<u>2017</u>	<u>2018</u>	<u>2019</u>
IMPORTE MÁXIMO SUBVENCIONABLE	5.906,74 €	5.906,74 €	5.905,75 €	5.879,98 €	5.876,02 €
IMPORTE MEDIO DE TRANSFERENCIA (€/ha)	99,12 €	99,12 €	99,12 €	99,12 €	99,12 €

**RESUMEN DE UNIDADES**

<u>Cód</u>	<u>GRUPO DE PAGO</u>	<u>Sup. Dec. Admisible (ha)</u>	<u>Sup. Comprometida (ha)</u>	<u>Sup. ajustada compromiso (1) (ha)</u>	<u>% sobredec.</u>	<u>Sup. Propuesta (ha)</u>	<u>Importe Declarado</u>	<u>Importe Topado</u>	<u>Importe Propuesto</u>	<u>Importe tras sobredec.</u>
51	AGRICULTURA MONTAÑA OLIVAR	59,32		59,32	0,07	59,28	5.888,48	5.879,98	5.875,83	5.875,83
	<b>TOTAL</b>	59,32	59,32	59,32		59,28	5.888,48	5.879,98	5.875,83	5.875,83

**RECINTOS PROPUESTOS**

<u>REE.</u>	<u>REFERENCIA SIGPAC</u>	<u>CULTIVO DESCRIPCIÓN CULTIVO</u>	<u>S/R</u>	<u>G. PAGO</u>	<u>PEND. MEDIA (%)</u>	<u>SUP. DEC. ADMISIBLE (ha)</u>	<u>SUP. COMPROM. (ha)</u>	<u>SUP. AJUSTADA COMPROM. (1) (ha)</u>	<u>SUP. CONY. SIGPAC (ha)</u>	<u>SUP. CERTIF. (ha)</u>	<u>SUP. CAMPO (ha)</u>	<u>SUP. CAMPO DETER. CULT. DECLARADO (ha)</u>	<u>SUP. DEC. REDUCIDA (ha)</u>	<u>SUP. PROPUESTA (ha)</u>
1700000007019067	14-003-037-00002-003	101000 OLIVAR-SIN VARIEDAD	S	51	25,14	46,27	46,27	46,27		46,27	46,23	38,12	46,27	46,23
1700000007019068	14-003-037-00010-003	101000 OLIVAR-SIN VARIEDAD	S	51	33,50	5,81	5,81	5,81		5,81	5,81	5,81	5,81	5,81
1700000007019069	14-003-037-00055-002	101000 OLIVAR-SIN VARIEDAD	S	51	26,49	5,20	5,20	5,20		5,20	5,20	5,20	5,20	5,20
1700000007019073	14-003-037-00054-002	101000 OLIVAR-SIN VARIEDAD	S	51	27,34	2,04	2,04	2,04		2,04	2,04	2,04	2,04	2,04

**RESUMEN DE PAGOS**

<u>IMPORTE ( Euros )</u>				
	<u>PROPUESTO</u>	<u>FEADER (Eje 2)</u>	<u>MAGRAMA</u>	<u>CAGPDS</u>
Propuesto a pagar	5.053,21	3.789,91	543,22	720,08

**APLICACIÓN DE REDUCCIONES Y SANCIONES**

<u>Importe Calculado</u>	<u>Importe prereduc.</u>	<u>Admisibilidad y compromisos</u>	<u>Presentación tardía</u>	<u>Omisión declaración</u>	<u>Condicionidad</u>	<u>PROPUESTO</u>	<u>FEADER (Eje 2)</u>	<u>MAGRAMA</u>	<u>CAGPDS</u>
5.875,83	5.875,83	14,00	0,00	0,00	0,00	5.053,21	3.789,91	543,22	720,08
<b>TOTAL</b>						5.053,21	3.789,91	543,22	720,08

**DETALLE DE REDUCCIONES Y SANCIONES POR INCUMPLIMIENTOS DE ADMISIBILIDAD Y COMPROMISOS**

<u>Tipo</u>	<u>Compromiso</u>	<u>Sup. Calculada</u>	<u>Sup. Incumpl.</u>	<u>Factor Alcance (2)</u>	<u>Coef. Línea Base</u>	<u>Coef. Acumulación</u>	<u>Coef. Reiteración</u>	<u>Importe Ayuda</u>	<u>Factor Sanción</u>	<u>Importe Sanción</u>	<u>Aplicado</u>
B1	Cultivo solicitado distinto al determinado.	59,28	8,11	0,14	1,00	1,00	1,00	5.875,83 €	0,14	822,62 €	SI



(1) Superficie declarada admisible ajustada con la superficie comprometida.  
 (2) Factor de penalización valorando el alcance para el tipo de compromiso.



<u>APELLIDOS Y NOMBRE / RAZÓN SOCIAL</u>	<u>NIF</u>	<u>EXPEDIENTE</u>	<u>ANUALIDAD DE PAGO</u>
MUÑOZ SANCHEZ JOSE AGGEO TOMAS	****2510*	1002110	4ª

**IMPORTE POR ANUALIDAD**

	<u>2015</u>	<u>2016</u>	<u>2017</u>	<u>2018</u>	<u>2019</u>
<b>IMPORTE MÁXIMO SUBVENCIONABLE</b>	3.013,30 €	3.013,30 €	3.013,30 €	3.013,30 €	3.013,30 €
<b>IMPORTE MEDIO DE TRANSFERENCIA (€/ha)</b>	114,14 €	114,14 €	114,14 €	114,14 €	114,14 €

**RESUMEN DE UNIDADES**

<u>Cód</u>	<u>GRUPO DE PAGO</u>	<u>Sup. Dec. Admisible (ha)</u>	<u>Sup. Comprometida (ha)</u>	<u>Sup. ajustada compromiso (1) (ha)</u>	<u>% sobredec.</u>	<u>Sup. Propuesta (ha)</u>	<u>Importe Declarado</u>	<u>Importe Topado</u>	<u>Importe Propuesto</u>	<u>Importe tras sobredec.</u>
51	AGRICULTURA MONTAÑA OLIVAR	26,41		26,40	0,00	26,40	3.013,30	3.013,30	3.013,30	3.013,30
	<b>TOTAL</b>	26,41	26,40	26,40		26,40	3.013,30	3.013,30	3.013,30	3.013,30

**RECINTOS PROPUESTOS**

<u>REF.</u>	<u>REFERENCIA SIGPAC</u>	<u>CULTIVO</u>	<u>DESCRIPCIÓN CULTIVO</u>	<u>S/R</u>	<u>G. PAGO</u>	<u>PEND. MEDIA (%)</u>	<u>SUP. DEC. ADMISIBLE (ha)</u>	<u>SUP. COMPROM. (ha)</u>	<u>SUP. AJUSTADA COMPROM. (1) (ha)</u>	<u>SUP. CONY. SIGPAC (ha)</u>	<u>SUP. CERTIF. (ha)</u>	<u>SUP. CAMPO (ha)</u>	<u>SUP. CAMPO DETER. CULT. DECLARADO (ha)</u>	<u>SUP. DEC. REDUCIDA (ha)</u>	<u>SUP. PROPUESTA (ha)</u>
1700000003530381	14-054-053-00093-001	101000	OLIVAR-SIN VARIEDAD	S	51	43,28	12,73	12,73	12,73		12,73	12,73	12,73	12,73	12,73
1700000003530383	14-054-055-00108-001	101000	OLIVAR-SIN VARIEDAD	S	51	46,04	0,01	0,01	0,01		0,01	0,01	0,01	0,01	0,01
1700000003530384	14-054-055-00107-001	101000	OLIVAR-SIN VARIEDAD	S	51	47,39	3,28	3,28	3,28		3,28	3,28	3,28	3,28	3,28
1700000003530385	14-054-055-00102-002	101000	OLIVAR-SIN VARIEDAD	S	51	28,21	3,04	3,03	3,03		3,04	3,04	3,04	3,03	3,03
1700000003530386	14-054-055-00102-004	101000	OLIVAR-SIN VARIEDAD	S	51	30,18	2,57	2,57	2,57		2,57	2,57	2,57	2,57	2,57
1700000003530389	14-054-053-00093-003	101000	OLIVAR-SIN VARIEDAD	S	51	37,63	4,78	4,78	4,78		4,78	4,78	4,78	4,78	4,78

**RESUMEN DE PAGOS**

<u>IMPORTE ( Euros )</u>				
	<u>PROPUESTO</u>	<u>FEADER (Eje 2)</u>	<u>MAGRAMA</u>	<u>CAGPDS</u>
Propuesto a pagar	3.013,30	2.259,98	323,93	429,39

**APLICACIÓN DE REDUCCIONES Y SANCIONES**

<u>Importe Calculado</u>	<u>Importe prereduc.</u>	<u>Admisibilidad y compromisos</u>	<u>Presentación tardía</u>	<u>Omisión declaración</u>	<u>Condicionabilidad</u>	<u>PROPUESTO</u>	<u>IMPORTE ( Euros )</u>			
							<u>FEADER (Eje 2)</u>	<u>MAGRAMA</u>	<u>CAGPDS</u>	
3.013,30	3.013,30	0,00	0,00	0,00	0,00	3.013,30	2.259,98	323,93	429,39	
						<b>TOTAL</b>	3.013,30	2.259,98	323,93	429,39

**INCIDENCIAS**

**INCIDENCIA DESCRIPCIÓN**

80421 Solicita recinto que no está comprometido para la operación.  
 Ref:1700000003530388 Recinto:14-054-053-00093-004 Cultivo:101000 OLIVAR-SIN VARIEDAD Secano  
 Ref:1700000003530387 Recinto:14-054-053-00093-006 Cultivo:101000 OLIVAR-SIN VARIEDAD Secano



<u>APELLIDOS Y NOMBRE / RAZÓN SOCIAL</u>	<u>NIF</u>	<u>EXPEDIENTE</u>	<u>ANUALIDAD DE PAGO</u>
MURIEL LUQUE FERNANDO	****6399*	1003592	4ª

**IMPORTE POR ANUALIDAD**

	<u>2015</u>	<u>2016</u>	<u>2017</u>	<u>2018</u>	<u>2019</u>
<b>IMPORTE MÁXIMO SUBVENCIONABLE</b>	253,39 €	253,39 €	253,39 €	253,39 €	253,39 €
<b>IMPORTE MEDIO DE TRANSFERENCIA (€/ha)</b>	114,14 €	114,14 €	114,14 €	114,14 €	114,14 €

**RESUMEN DE UNIDADES**

<u>Cód</u>	<u>GRUPO DE PAGO</u>	<u>Sup. Dec. Admisible (ha)</u>	<u>Sup. Comprometida (ha)</u>	<u>Sup. ajustada compromiso (1) (ha)</u>	<u>% sobredec.</u>	<u>Sup. Propuesta (ha)</u>	<u>Importe Declarado</u>	<u>Importe Topado</u>	<u>Importe Propuesto</u>	<u>Importe tras sobredec.</u>
51	AGRICULTURA MONTAÑA OLIVAR	2,28		2,22	0,00	2,22	253,39	253,39	253,39	253,39
	<b>TOTAL</b>	2,28	2,22	2,22		2,22	253,39	253,39	253,39	253,39

**RECINTOS PROPUESTOS**

<u>REE.</u>	<u>REFERENCIA SIGPAC</u>	<u>CULTIVO</u>	<u>DESCRIPCIÓN CULTIVO</u>	<u>S/R</u>	<u>G.PAGO</u>	<u>PEND. MEDIA (%)</u>	<u>SUP. DEC. ADMISIBLE (ha)</u>	<u>SUP. COMPROM. (ha)</u>	<u>SUP. AJUSTADA COMPROM. (1) (ha)</u>	<u>SUP. CONY. SIGPAC (ha)</u>	<u>SUP. CERTIF. (ha)</u>	<u>SUP. CAMPO (ha)</u>	<u>SUP. CAMPO DETER. CULT. DECLARADO (ha)</u>	<u>SUP. DEC. REDUCIDA (ha)</u>	<u>SUP. PROPUESTA (ha)</u>
1700000006627504	14-015-003-00372-005	101000	OLIVAR-SIN VARIEDAD	S	51	22,43	2,22	2,16	2,16		2,22			2,16	2,16
1700000006627514	14-015-003-00377-002	101000	OLIVAR-SIN VARIEDAD	S	51	27,85	0,06	0,06	0,06		0,06			0,06	0,06

**RESUMEN DE PAGOS**

<b><u>IMPORTE ( Euros )</u></b>				
	<u>PROPUESTO</u>	<u>FEADER (Eje 2)</u>	<u>MAGRAMA</u>	<u>CAGPDS</u>
Propuesto a pagar	253,39	190,04	27,24	36,11

**APLICACIÓN DE REDUCCIONES Y SANCIONES**

<u>Importe Calculado</u>	<u>Importe prereduc.</u>	<u>Admisibilidad y compromisos</u>	<u>Presentación tardía</u>	<u>Omisión declaración</u>	<u>Condicionalidad</u>	<u>PROPUESTO</u>	<b><u>IMPORTE ( Euros )</u></b>			
							<u>FEADER (Eje 2)</u>	<u>MAGRAMA</u>	<u>CAGPDS</u>	
253,39	253,39	0,00	0,00	0,00	0,00	253,39	190,04	27,24	36,11	
						<b>TOTAL</b>	253,39	190,04	27,24	36,11



(1) Superficie declarada admisible ajustada con la superficie comprometida.  
 (2) Factor de penalización valorando el alcance para el tipo de compromiso.

**APELLIDOS Y NOMBRE / RAZÓN SOCIAL**

NAVAJAS LOPEZ PABLO

**NIF**

\*\*\*\*2818\*

**EXPEDIENTE**

1025544

**ANUALIDAD DE PAGO**

4ª

**IMPORTE POR ANUALIDAD**

	2015	2016	2017	2018	2019
IMPORTE MÁXIMO SUBVENCIONABLE	1.978,05 €	1.978,05 €	1.965,49 €	1.965,49 €	1.965,49 €
IMPORTE MEDIO DE TRANSFERENCIA (€/ha)	114,14 €	114,14 €	114,14 €	114,14 €	114,14 €

**RESUMEN DE UNIDADES**

Cód	GRUPO DE PAGO	Sup. Dec. Admisible (ha)	Sup. Comprometida (ha)	Sup. ajustada compromiso (1) (ha)	% sobredec.	Sup. Propuesta (ha)	Importe Declarado	Importe Topado	Importe Propuesto	Importe tras sobredec.
51	AGRICULTURA MONTAÑA OLIVAR	17,22		17,22	0,00	17,22	1.965,49	1.965,49	1.965,49	1.965,49
	<b>TOTAL</b>	17,22	17,22	17,22		17,22	1.965,49	1.965,49	1.965,49	1.965,49

**RECINTOS PROPUESTOS**

REF.	REFERENCIA SIGPAC	CULTIVO	DESCRIPCIÓN CULTIVO	S/R	G.PAGO	PEND. MEDIA (%)	SUP. DEC. ADMISIBLE (ha)	SUP. COMPROM. (ha)	SUP. AJUSTADA COMPROM. (1) (ha)	SUP. CONY. SIGPAC (ha)	SUP. CERTIF. (ha)	SUP. CAMPO (ha)	SUP. CAMPO DETER. CULT. DECLARADO (ha)	SUP. DEC. REDUCIDA (ha)	SUP. PROPUESTA (ha)
1700000004636596	14-071-008-00127-001	101000	OLIVAR-SIN VARIEDAD	S	51	20,95	3,07	3,07	3,07		3,07			3,07	3,07
1700000004636597	14-071-008-00133-011	101000	OLIVAR-SIN VARIEDAD	S	51	24,60	2,46	2,46	2,46		2,46			2,46	2,46
1700000004636598	14-071-008-00134-005	101000	OLIVAR-SIN VARIEDAD	S	51	25,87	0,21	0,21	0,21		0,21			0,21	0,21
1700000004636599	14-071-008-00134-006	101000	OLIVAR-SIN VARIEDAD	S	51	24,06	0,69	0,69	0,69		0,69			0,69	0,69
1700000004636600	14-071-008-00130-003	101000	OLIVAR-SIN VARIEDAD	S	51	22,78	1,71	1,71	1,71		1,71			1,71	1,71
1700000004636601	14-071-008-00131-002	101000	OLIVAR-SIN VARIEDAD	S	51	23,04	1,58	1,58	1,58		1,58			1,58	1,58
1700000004636602	14-071-008-00234-009	101000	OLIVAR-SIN VARIEDAD	S	51	26,84	0,59	0,59	0,59		0,59			0,59	0,59
1700000004636603	14-071-008-00141-004	101000	OLIVAR-SIN VARIEDAD	S	51	40,02	0,02	0,02	0,02		0,02			0,02	0,02
1700000004636604	14-071-008-00141-005	101000	OLIVAR-SIN VARIEDAD	S	51	31,59	3,66	3,66	3,66		3,66			3,66	3,66
1700000004636605	14-071-008-00142-001	101000	OLIVAR-SIN VARIEDAD	S	51	37,55	0,95	0,95	0,95		0,95			0,95	0,95
1700000004636606	14-071-008-00143-001	101000	OLIVAR-SIN VARIEDAD	S	51	38,06	2,28	2,28	2,28		2,28			2,28	2,28

**RESUMEN DE PAGOS**

	IMPORTE ( Euros )			
	PROPUESTO	FEADER (Eje 2)	MAGRAMA	CAGPDS
Propuesto a pagar	1.965,49	1.474,12	211,29	280,08

**APLICACIÓN DE REDUCCIONES Y SANCIONES**

Importe Calculado	Importe prereduc.	Admisibilidad y compromisos	Presentación tardía	Omisión declaración	Condicionabilidad	IMPORTE ( Euros )				
						PROPUESTO	FEADER (Eje 2)	MAGRAMA	CAGPDS	
1.965,49	1.965,49	0,00	0,00	0,00	0,00	1.965,49	1.474,12	211,29	280,08	
						<b>TOTAL</b>	1.965,49	1.474,12	211,29	280,08



(1) Superficie declarada admisible ajustada con la superficie comprometida.  
 (2) Factor de penalización valorando el alcance para el tipo de compromiso.

<u>APELLIDOS Y NOMBRE / RAZÓN SOCIAL</u>	<u>NIF</u>	<u>EXPEDIENTE</u>	<u>ANUALIDAD DE PAGO</u>
NAVARRO GONZALEZ TOMAS	****3735*	1074917	4ª

**IMPORTE POR ANUALIDAD**

	<u>2015</u>	<u>2016</u>	<u>2017</u>	<u>2018</u>	<u>2019</u>
IMPORTE MÁXIMO SUBVENCIONABLE	798,98 €	798,98 €	798,98 €	798,98 €	798,98 €
IMPORTE MEDIO DE TRANSFERENCIA (€/ha)	114,14 €	114,14 €	114,14 €	114,14 €	114,14 €

**RESUMEN DE UNIDADES**

<u>Cód</u>	<u>GRUPO DE PAGO</u>	<u>Sup. Dec. Admisible (ha)</u>	<u>Sup. Comprometida (ha)</u>	<u>Sup. ajustada compromiso (1) (ha)</u>	<u>% sobredec.</u>	<u>Sup. Propuesta (ha)</u>	<u>Importe Declarado</u>	<u>Importe Topado</u>	<u>Importe Propuesto</u>	<u>Importe tras sobredec.</u>
51	AGRICULTURA MONTAÑA OLIVAR	7,11		7,00	0,00	7,00	798,98	798,98	798,98	798,98
	<b>TOTAL</b>	7,11	7,00	7,00		7,00	798,98	798,98	798,98	798,98

**RECINTOS PROPUESTOS**

<u>REF.</u>	<u>REFERENCIA SIGPAC</u>	<u>CULTIVO</u>	<u>DESCRIPCIÓN CULTIVO</u>	<u>S/R</u>	<u>G.PAGO</u>	<u>PEND. MEDIA (%)</u>	<u>SUP. ADMISIBLE (ha)</u>	<u>SUP. COMPROM. (ha)</u>	<u>SUP. AJUSTADA COMPROM. (1) (ha)</u>	<u>SUP. CONY. SIGPAC (ha)</u>	<u>SUP. CERTIF. (ha)</u>	<u>SUP. CAMPO (ha)</u>	<u>SUP. CAMPO DETER. CULT. DECLARADO (ha)</u>	<u>SUP. DEC. REDUCIDA (ha)</u>	<u>SUP. PROPUESTA (ha)</u>
1700000002187189	14-069-045-00090-003	101000	OLIVAR-SIN VARIEDAD	S	51	56,97	0,07	0,07	0,07		0,07	0,07	0,07	0,07	0,07
1700000002187190	14-069-045-00091-002	101000	OLIVAR-SIN VARIEDAD	S	51	48,85	7,04	6,93	6,93		7,04	7,04	6,96	6,93	6,93

**RESUMEN DE PAGOS**

<u>IMPORTE ( Euros )</u>				
	<u>PROPUESTO</u>	<u>FEADER (Eje 2)</u>	<u>MAGRAMA</u>	<u>CAGPDS</u>
Propuesto a pagar	790,99	593,24	85,03	112,72

**APLICACIÓN DE REDUCCIONES Y SANCIONES**

<u>Importe Calculado</u>	<u>Importe prereduc.</u>	<u>Admisibilidad y compromisos</u>	<u>Presentación tardía</u>	<u>Omisión declaración</u>	<u>Condicionalidad</u>	<u>PROPUESTO</u>	<u>IMPORTE ( Euros ) FEADER</u>		
							<u>(Eje 2)</u>	<u>MAGRAMA</u>	<u>CAGPDS</u>
798,98	798,98	1,00	0,00	0,00	0,00	790,99	593,24	85,03	112,72
<b>TOTAL</b>						790,99	593,24	85,03	112,72

**DETALLE DE REDUCCIONES Y SANCIONES POR INCUMPLIMIENTOS DE ADMISIBILIDAD Y COMPROMISOS**

<u>Tipo</u>	<u>Compromiso</u>	<u>Factor Alcance (2)</u>	<u>Coef. Línea Base</u>	<u>Coef. Acumulación</u>	<u>Coef. Reiteración</u>	<u>Importe Ayuda</u>	<u>Factor Sanción</u>	<u>Importe Sanción</u>	<u>Aplicado</u>
B2	El mantenimiento de una cubierta vegetal espontánea.	0,01	1,00	1,00	1,00	798,98 €	0,01	7,99 €	SI
<u>Tipo</u>	<u>Elemento</u>	<u>Sup. Calculada</u>	<u>Sup. Incumpli.</u>	<u>Factor Alcance (2)</u>					
B2	Entre el 15 de octubre y el 15 de marzo del año siguiente.	7,00	0,08	0,01					



(1) Superficie declarada admisible ajustada con la superficie comprometida.  
 (2) Factor de penalización valorando el alcance para el tipo de compromiso.

<u>APELLIDOS Y NOMBRE / RAZÓN SOCIAL</u>	<u>NIF</u>	<u>EXPEDIENTE</u>	<u>ANUALIDAD DE PAGO</u>
NAVAS DEL PUERTO C.B.	****1280*	1221352	4ª

**IMPORTE POR ANUALIDAD**

	<u>2015</u>	<u>2016</u>	<u>2017</u>	<u>2018</u>	<u>2019</u>
IMPORTE MÁXIMO SUBVENCIONABLE	4.287,10 €	4.287,10 €	4.285,96 €	4.285,96 €	4.285,96 €
IMPORTE MEDIO DE TRANSFERENCIA (€/ha)	114,14 €	114,14 €	114,14 €	114,14 €	114,14 €

**RESUMEN DE UNIDADES**

<u>Cód</u>	<u>GRUPO DE PAGO</u>	<u>Sup. Dec. Admisible (ha)</u>	<u>Sup. Comprometida (ha)</u>	<u>Sup. ajustada compromiso (1) (ha)</u>	<u>% sobredec.</u>	<u>Sup. Propuesta (ha)</u>	<u>Importe Declarado</u>	<u>Importe Topado</u>	<u>Importe Propuesto</u>	<u>Importe tras sobredec.</u>
51	AGRICULTURA MONTAÑA OLIVAR	37,55		37,55	0,00	37,55	4.285,96	4.285,96	4.285,96	4.285,96
	<b>TOTAL</b>	37,55	37,55	37,55		37,55	4.285,96	4.285,96	4.285,96	4.285,96

**RECINTOS PROPUESTOS**

<u>REE.</u>	<u>REFERENCIA SIGPAC</u>	<u>CULTIVO DESCRIPCIÓN CULTIVO</u>	<u>S/R</u>	<u>G. PAGO</u>	<u>PEND. MEDIA (%)</u>	<u>SUP. DEC. ADMISIBLE (ha)</u>	<u>SUP. COMPROM. (ha)</u>	<u>SUP. AJUSTADA COMPROM. (1) (ha)</u>	<u>SUP. CONY. SIGPAC (ha)</u>	<u>SUP. CERTIF. (ha)</u>	<u>SUP. CAMPO (ha)</u>	<u>SUP. CAMPO DETER. CULT. DECLARADO (ha)</u>	<u>SUP. DEC. REDUCIDA (ha)</u>	<u>SUP. PROPUESTA (ha)</u>
1700000006948884	14-001-019-00080-011	101000 OLIVAR-SIN VARIEDAD	S	51	27,63	0,07	0,07	0,07		0,07			0,07	0,07
1700000006948885	14-001-019-00082-011	101000 OLIVAR-SIN VARIEDAD	S	51	52,06	12,95	12,95	12,95		12,95			12,95	12,95
1700000006948886	14-001-019-00075-003	101000 OLIVAR-SIN VARIEDAD	S	51	53,90	1,15	1,15	1,15		1,15			1,15	1,15
1700000006948895	14-001-019-00026-001	101000 OLIVAR-SIN VARIEDAD	S	51	55,81	10,20	10,20	10,20		10,20			10,20	10,20
1700000006948896	14-001-019-00027-001	101000 OLIVAR-SIN VARIEDAD	S	51	28,23	0,09	0,09	0,09		0,09			0,09	0,09
1700000006948898	14-001-019-00075-001	101000 OLIVAR-SIN VARIEDAD	S	51	54,27	13,09	13,09	13,09		13,09			13,09	13,09

**RESUMEN DE PAGOS**

<u>IMPORTE ( Euros )</u>				
	<u>PROPUESTO</u>	<u>FEADER (Eje 2)</u>	<u>MAGRAMA</u>	<u>CAGPDS</u>
Propuesto a pagar	4.285,96	3.214,47	460,74	610,75

**APLICACIÓN DE REDUCCIONES Y SANCIONES**

<u>Importe Calculado</u>	<u>Importe prereduc.</u>	<u>Admisibilidad y compromisos</u>	<u>Presentación tardía</u>	<u>Omisión declaración</u>	<u>Condicionidad</u>	<u>PROPUESTO</u>	<u>IMPORTE ( Euros )</u>			
							<u>FEADER (Eje 2)</u>	<u>MAGRAMA</u>	<u>CAGPDS</u>	
4.285,96	4.285,96	0,00	0,00	0,00	0,00	4.285,96	3.214,47	460,74	610,75	
						<b>TOTAL</b>	4.285,96	3.214,47	460,74	610,75



(1) Superficie declarada admisible ajustada con la superficie comprometida.  
 (2) Factor de penalización valorando el alcance para el tipo de compromiso.

<u>APELLIDOS Y NOMBRE / RAZÓN SOCIAL</u>	<u>NIF</u>	<u>EXPEDIENTE</u>	<u>ANUALIDAD DE PAGO</u>
NAVAS MEDINA EULALIA	****6167*	1171343	4ª

**IMPORTE POR ANUALIDAD**

	<u>2015</u>	<u>2016</u>	<u>2017</u>	<u>2018</u>	<u>2019</u>
IMPORTE MÁXIMO SUBVENCIONABLE	172,35 €	172,35 €	172,35 €	172,35 €	172,35 €
IMPORTE MEDIO DE TRANSFERENCIA (€/ha)	114,14 €	114,14 €	114,14 €	114,14 €	114,14 €

**RESUMEN DE UNIDADES**

<u>Cód</u>	<u>GRUPO DE PAGO</u>	<u>Sup. Dec. Admisible (ha)</u>	<u>Sup. Comprometida (ha)</u>	<u>Sup. ajustada compromiso (1) (ha)</u>	<u>% sobredec.</u>	<u>Sup. Propuesta (ha)</u>	<u>Importe Declarado</u>	<u>Importe Topado</u>	<u>Importe Propuesto</u>	<u>Importe tras sobredec.</u>
51	AGRICULTURA MONTAÑA OLIVAR	1,51		1,51	0,00	1,51	172,35	172,35	172,35	172,35
	<b>TOTAL</b>	1,51	1,51	1,51		1,51	172,35	172,35	172,35	172,35

**RECINTOS PROPUESTOS**

<u>REE.</u>	<u>REFERENCIA SIGPAC</u>	<u>CULTIVO</u>	<u>DESCRIPCIÓN CULTIVO</u>	<u>S/R</u>	<u>G.PAGO</u>	<u>PEND. MEDIA (%)</u>	<u>SUP. DEC. ADMISIBLE (ha)</u>	<u>SUP. COMPROM. (ha)</u>	<u>SUP. AJUSTADA COMPROM. (1) (ha)</u>	<u>SUP. CONY. SIGPAC (ha)</u>	<u>SUP. CERTIF. (ha)</u>	<u>SUP. CAMPO (ha)</u>	<u>SUP. CAMPO DETER. CULT. DECLARADO (ha)</u>	<u>SUP. DEC. REDUCIDA (ha)</u>	<u>SUP. PROPUESTA (ha)</u>
170000006320414	14-070-019-00217-003	101000	OLIVAR-SIN VARIEDAD	S	51	22,17	1,51	1,51	1,51		1,51			1,51	1,51

**RESUMEN DE PAGOS**

<u>IMPORTE ( Euros )</u>				
	<u>PROPUESTO</u>	<u>FEADER (Eje 2)</u>	<u>MAGRAMA</u>	<u>CAGPDS</u>
Propuesto a pagar	172,35	129,26	18,53	24,56

**APLICACIÓN DE REDUCCIONES Y SANCIONES**

<u>Importe Calculado</u>	<u>Importe prereduc.</u>	<u>Admisibilidad y compromisos</u>	<u>Presentación tardía</u>	<u>Omisión declaración</u>	<u>Condicionabilidad</u>	<u>PROPUESTO</u>	<u>FEADER (Eje 2)</u>	<u>MAGRAMA</u>	<u>CAGPDS</u>	
172,35	172,35	0,00	0,00	0,00	0,00	172,35	129,26	18,53	24,56	
						<b>TOTAL</b>	<b>172,35</b>	<b>129,26</b>	<b>18,53</b>	<b>24,56</b>



(1) Superficie declarada admisible ajustada con la superficie comprometida.  
 (2) Factor de penalización valorando el alcance para el tipo de compromiso.

<u>APELLIDOS Y NOMBRE / RAZÓN SOCIAL</u>	<u>NIF</u>	<u>EXPEDIENTE</u>	<u>ANUALIDAD DE PAGO</u>
NEVADO CONTRERAS JOSE LUIS	****0709*	1140923	4ª

**IMPORTE POR ANUALIDAD**

	<u>2015</u>	<u>2016</u>	<u>2017</u>	<u>2018</u>	<u>2019</u>
IMPORTE MÁXIMO SUBVENCIONABLE	2.677,72 €	2.677,72 €	2.675,44 €	2.675,44 €	2.675,44 €
IMPORTE MEDIO DE TRANSFERENCIA (€/ha)	114,14 €	114,14 €	114,14 €	114,14 €	114,14 €

**RESUMEN DE UNIDADES**

<u>Cód</u>	<u>GRUPO DE PAGO</u>	<u>Sup. Dec. Admisible (ha)</u>	<u>Sup. Comprometida (ha)</u>	<u>Sup. ajustada compromiso (1) (ha)</u>	<u>% sobredec.</u>	<u>Sup. Propuesta (ha)</u>	<u>Importe Declarado</u>	<u>Importe Topado</u>	<u>Importe Propuesto</u>	<u>Importe tras sobredec.</u>
51	AGRICULTURA MONTAÑA OLIVAR	23,44		23,44	0,00	23,44	2.675,44	2.675,44	2.675,44	2.675,44
	<b>TOTAL</b>	23,44	23,44	23,44		23,44	2.675,44	2.675,44	2.675,44	2.675,44

**RECINTOS PROPUESTOS**

<u>REE.</u>	<u>REFERENCIA SIGPAC</u>	<u>CULTIVO</u>	<u>DESCRIPCIÓN CULTIVO</u>	<u>S/R</u>	<u>G. PAGO</u>	<u>PEND. MEDIA (%)</u>	<u>SUP. DEC. ADMISIBLE (ha)</u>	<u>SUP. COMPROM. (ha)</u>	<u>SUP. AJUSTADA COMPROM. (1) (ha)</u>	<u>SUP. CONY. SIGPAC (ha)</u>	<u>SUP. CERTIF. (ha)</u>	<u>SUP. CAMPO (ha)</u>	<u>SUP. CAMPO DETER. CULT. DECLARADO (ha)</u>	<u>SUP. DEC. REDUCIDA (ha)</u>	<u>SUP. PROPUESTA (ha)</u>
1700000004885455	14-073-007-00039-001	101000	OLIVAR-SIN VARIEDAD	S	51	41,89	0,48	0,48	0,48		0,48			0,48	0,48
1700000004885456	14-073-007-00044-001	101000	OLIVAR-SIN VARIEDAD	S	51	41,68	18,08	18,08	18,08		18,08			18,08	18,08
1700000004885458	14-073-007-00044-028	101000	OLIVAR-SIN VARIEDAD	S	51	55,95	4,88	4,88	4,88		4,88			4,88	4,88

**RESUMEN DE PAGOS**

<u>IMPORTE ( Euros )</u>			
<u>FEADER</u>			
<u>PROPUESTO</u>	<u>(Eje 2)</u>	<u>MAGRAMA</u>	<u>CAGPDS</u>
Propuesto a pagar	2.675,44	2.006,58	287,61
			381,25

**APLICACIÓN DE REDUCCIONES Y SANCIONES**

<u>Importe Calculado</u>	<u>Importe prereduc.</u>	<u>Admisibilidad y compromisos</u>	<u>Presentación tardía</u>	<u>Omisión declaración</u>	<u>Condicionabilidad</u>	<u>IMPORTE ( Euros )</u>			
						<u>FEADER</u>			
						<u>PROPUESTO</u>	<u>(Eje 2)</u>	<u>MAGRAMA</u>	<u>CAGPDS</u>
2.675,44	2.675,44	0,00	0,00	0,00	0,00	2.675,44	2.006,58	287,61	381,25
<b>TOTAL</b>						<b>2.675,44</b>	<b>2.006,58</b>	<b>287,61</b>	<b>381,25</b>



(1) Superficie declarada admisible ajustada con la superficie comprometida.  
 (2) Factor de penalización valorando el alcance para el tipo de compromiso.

**APELLIDOS Y NOMBRE / RAZÓN SOCIAL**  
NEVADO CONTRERAS MARIA DEL CARMEN

**NIF**  
\*\*\*\*1490\*

**EXPEDIENTE**  
1156438

**ANUALIDAD DE PAGO**  
4ª

**IMPORTE POR ANUALIDAD**

	2015	2016	2017	2018	2019
IMPORTE MÁXIMO SUBVENCIONABLE	4.227,75 €	4.227,75 €	4.162,69 €	4.159,27 €	4.159,27 €
IMPORTE MEDIO DE TRANSFERENCIA (€/ha)	114,14 €	114,14 €	114,14 €	114,14 €	114,14 €

**RESUMEN DE UNIDADES**

Cód	GRUPO DE PAGO	Sup. Dec. Admisible (ha)	Sup. Comprometida (ha)	Sup. ajustada compromiso (1) (ha)	% sobredec.	Sup. Propuesta (ha)	Importe Declarado	Importe Topado	Importe Propuesto	Importe tras sobredec.
51	AGRICULTURA MONTAÑA OLIVAR	36,44		36,44	0,00	36,44	4.159,26	4.159,27	4.159,26	4.159,26
	<b>TOTAL</b>	36,44	36,44	36,44		36,44	4.159,26	4.159,27	4.159,26	4.159,26

**RECINTOS PROPUESTOS**

REE.	REFERENCIA SIGPAC	CULTIVO	DESCRIPCIÓN CULTIVO	S/R	G.PAGO	PEND. MEDIA (%)	SUP. DEC. ADMISIBLE (ha)	SUP. COMPROM. (ha)	SUP. AJUSTADA COMPR.(1) (ha)	SUP. CONY. SIGPAC (ha)	SUP. CERTIF. (ha)	SUP. CAMPO (ha)	SUP. CAMPO DETER. CULT. DECLARADO (ha)	SUP. DEC. REDUCIDA (ha)	SUP. PROPUESTA (ha)
1700000003012330	14-073-007-00114-001	101000	OLIVAR-SIN VARIEDAD	S	51	40,43	21,94	21,94	21,94		21,94			21,94	21,94
1700000003012332	14-073-007-00114-003	101000	OLIVAR-SIN VARIEDAD	S	51	57,31	14,50	14,50	14,50		14,50			14,50	14,50

**RESUMEN DE PAGOS**

<b>IMPORTE ( Euros )</b>				
	PROPUESTO	FEADER (Eje 2)	MAGRAMA	CAGPDS
Propuesto a pagar	4.159,26	3.119,45	447,12	592,69

**APLICACIÓN DE REDUCCIONES Y SANCIONES**

Importe Calculado	Importe prereduc.	Admisibilidad y compromisos	Presentación tardía	Omisión declaración	Condicionalidad	PROPUESTO	<b>IMPORTE ( Euros )</b>			
							FEADER (Eje 2)	MAGRAMA	CAGPDS	
4.159,26	4.159,26	0,00	0,00	0,00	0,00	4.159,26	3.119,45	447,12	592,69	
						<b>TOTAL</b>	4.159,26	3.119,45	447,12	592,69



(1) Superficie declarada admisible ajustada con la superficie comprometida.  
(2) Factor de penalización valorando el alcance para el tipo de compromiso.



<u>APELLIDOS Y NOMBRE / RAZÓN SOCIAL</u>	<u>NIF</u>	<u>EXPEDIENTE</u>	<u>ANUALIDAD DE PAGO</u>
NUÑEZ DE PRADO AGRICULTURA C.B	****8229*	1218687	4ª

**IMPORTE POR ANUALIDAD**

	<u>2015</u>	<u>2016</u>	<u>2017</u>	<u>2018</u>	<u>2019</u>
<b>IMPORTE MÁXIMO SUBVENCIONABLE</b>	2.804,42 €	2.804,42 €	2.771,32 €	2.771,32 €	2.762,19 €
<b>IMPORTE MEDIO DE TRANSFERENCIA (€/ha)</b>	114,14 €	114,14 €	114,14 €	114,14 €	114,14 €

**RESUMEN DE UNIDADES**

<u>Cód</u>	<u>GRUPO DE PAGO</u>	<u>Sup. Dec. Admisible (ha)</u>	<u>Sup. Comprometida (ha)</u>	<u>Sup. ajustada compromiso (1) (ha)</u>	<u>% sobredec.</u>	<u>Sup. Propuesta (ha)</u>	<u>Importe Declarado</u>	<u>Importe Topado</u>	<u>Importe Propuesto</u>	<u>Importe tras sobredec.</u>
51	AGRICULTURA MONTAÑA OLIVAR	24,28		24,20	0,00	24,20	2.762,19	2.762,19	2.762,19	2.762,19
	<b>TOTAL</b>	24,28	24,28	24,20		24,20	2.762,19	2.762,19	2.762,19	2.762,19

**RECINTOS PROPUESTOS**

<u>REE.</u>	<u>REFERENCIA SIGPAC</u>	<u>CULTIVO</u>	<u>DESCRIPCIÓN CULTIVO</u>	<u>S/R</u>	<u>G. PAGO</u>	<u>PEND. MEDIA (%)</u>	<u>SUP. DEC. ADMISIBLE (ha)</u>	<u>SUP. COMPROM. (ha)</u>	<u>SUP. AJUSTADA COMPROM. (1) (ha)</u>	<u>SUP. CONY. SIGPAC (ha)</u>	<u>SUP. CERTIF. (ha)</u>	<u>SUP. CAMPO (ha)</u>	<u>SUP. CAMPO DETER. CULT. DECLARADO (ha)</u>	<u>SUP. DEC. REDUCIDA (ha)</u>	<u>SUP. PROPUESTA (ha)</u>
1700000005688383	14-007-019-00046-002	101000	OLIVAR-SIN VARIEDAD	R	51	25,67	4,56	4,48	4,48		4,56			4,48	4,48
1700000005688405	14-046-005-00027-001	101000	OLIVAR-SIN VARIEDAD	S	51	21,87	2,70	2,70	2,70		2,70			2,70	2,70
1700000005688406	14-046-005-00026-001	101000	OLIVAR-SIN VARIEDAD	S	51	22,19	0,12	0,12	0,12		0,12			0,12	0,12
1700000005688430	14-046-002-00003-001	101000	OLIVAR-SIN VARIEDAD	R	51	22,87	16,90	16,98	16,90		16,98			16,90	16,90

**RESUMEN DE PAGOS**

<u>IMPORTE ( Euros )</u>			
<u>FEADER</u>			
<u>PROPUESTO</u>	<u>(Eje 2)</u>	<u>MAGRAMA</u>	<u>CAGPDS</u>
Propuesto a pagar	2.762,19	2.071,64	296,94
			393,61

**APLICACIÓN DE REDUCCIONES Y SANCIONES**

<u>Importe Calculado</u>	<u>Importe prereduc.</u>	<u>Admisibilidad y compromisos</u>	<u>Presentación tardía</u>	<u>Omisión declaración</u>	<u>Condicionabilidad</u>	<u>PROPUESTO</u>	<u>IMPORTE ( Euros )</u>				
							<u>FEADER</u>	<u>(Eje 2)</u>	<u>MAGRAMA</u>	<u>CAGPDS</u>	
2.762,19	2.762,19	0,00	0,00	0,00	0,00	2.762,19	2.071,64	296,94		393,61	
<b>TOTAL</b>							2.762,19	2.071,64	296,94		393,61



(1) Superficie declarada admisible ajustada con la superficie comprometida.  
 (2) Factor de penalización valorando el alcance para el tipo de compromiso.

<u>APELLIDOS Y NOMBRE / RAZÓN SOCIAL</u>	<u>NIF</u>	<u>EXPEDIENTE</u>	<u>ANUALIDAD DE PAGO</u>
NUÑEZ ROMERO TERESA	****9343*	1201774	4ª

**IMPORTES POR ANUALIDAD**

	<u>2015</u>	<u>2016</u>	<u>2017</u>	<u>2018</u>	<u>2019</u>
<b>IMPORTE MÁXIMO SUBVENCIONABLE</b>	341,28 €	341,28 €	341,28 €	341,28 €	341,28 €
<b>IMPORTE MEDIO DE TRANSFERENCIA (€/ha)</b>	114,14 €	114,14 €	114,14 €	114,14 €	114,14 €

**RESUMEN DE UNIDADES**

<u>Cód</u>	<u>GRUPO DE PAGO</u>	<u>Sup. Dec. Admisible (ha)</u>	<u>Sup. Comprometida (ha)</u>	<u>Sup. ajustada compromiso (1) (ha)</u>	<u>% sobredec.</u>	<u>Sup. Propuesta (ha)</u>	<u>Importe Declarado</u>	<u>Importe Topado</u>	<u>Importe Propuesto</u>	<u>Importe tras sobredec.</u>
51	AGRICULTURA MONTAÑA OLIVAR	2,99		2,99	0,00	2,99	341,28	341,28	341,28	341,28
	<b>TOTAL</b>	2,99	2,99	2,99		2,99	341,28	341,28	341,28	341,28

**RECINTOS PROPUESTOS**

<u>REE.</u>	<u>REFERENCIA SIGPAC</u>	<u>CULTIVO</u>	<u>DESCRIPCIÓN CULTIVO</u>	<u>S/R</u>	<u>G. PAGO</u>	<u>PEND. MEDIA (%)</u>	<u>SUP. DEC. ADMISIBLE (ha)</u>	<u>SUP. COMPROM. (ha)</u>	<u>SUP. AJUSTADA COMPROM. (1) (ha)</u>	<u>SUP. CONY. SIGPAC (ha)</u>	<u>SUP. CERTIF. (ha)</u>	<u>SUP. CAMPO (ha)</u>	<u>SUP. CAMPO DETER. CULT. DECLARADO (ha)</u>	<u>SUP. DEC. REDUCIDA (ha)</u>	<u>SUP. PROPUESTA (ha)</u>
1700000006820986	14-061-023-00384-001	101000	OLIVAR-SIN VARIEDAD	S	51	24,04	0,13	0,13	0,13		0,13			0,13	0,13
1700000006820987	14-061-023-00382-001	101000	OLIVAR-SIN VARIEDAD	S	51	22,88	0,10	0,10	0,10		0,10			0,10	0,10
1700000006820991	14-061-005-00425-001	101000	OLIVAR-SIN VARIEDAD	S	51	30,95	2,76	2,76	2,76		2,76			2,76	2,76

**RESUMEN DE PAGOS**

<u>IMPORTE ( Euros )</u>				
	<u>PROPUESTO</u>	<u>FEADER (Eje 2)</u>	<u>MAGRAMA</u>	<u>CAGPDS</u>
Propuesto a pagar	341,28	255,96	36,69	48,63

**APLICACIÓN DE REDUCCIONES Y SANCIONES**

<u>Importe Calculado</u>	<u>Importe prerreduc.</u>	<u>Admisibilidad y compromisos</u>	<u>Presentación tardía</u>	<u>Omisión declaración</u>	<u>Condicionabilidad</u>	<u>PROPUESTO</u>	<u>FEADER (Eje 2)</u>	<u>MAGRAMA</u>	<u>CAGPDS</u>	
341,28	341,28	0,00	0,00	0,00	0,00	341,28	255,96	36,69	48,63	
						<b>TOTAL</b>	341,28	255,96	36,69	48,63



(1) Superficie declarada admisible ajustada con la superficie comprometida.  
 (2) Factor de penalización valorando el alcance para el tipo de compromiso.

<u>APELLIDOS Y NOMBRE / RAZÓN SOCIAL</u>	<u>NIF</u>	<u>EXPEDIENTE</u>	<u>ANUALIDAD DE PAGO</u>
OCAÑA AMADO MATILDE	***6918*	1065728	4ª

**IMPORTE POR ANUALIDAD**

	<u>2015</u>	<u>2016</u>	<u>2017</u>	<u>2018</u>	<u>2019</u>
IMPORTE MÁXIMO SUBVENCIONABLE	1.198,47 €	1.198,47 €	1.198,47 €	1.198,47 €	1.198,47 €
IMPORTE MEDIO DE TRANSFERENCIA (€/ha)	114,14 €	114,14 €	114,14 €	114,14 €	114,14 €

**RESUMEN DE UNIDADES**

<u>Cód</u>	<u>GRUPO DE PAGO</u>	<u>Sup. Dec. Admisible (ha)</u>	<u>Sup. Comprometida (ha)</u>	<u>Sup. ajustada compromiso (1) (ha)</u>	<u>% sobredec.</u>	<u>Sup. Propuesta (ha)</u>	<u>Importe Declarado</u>	<u>Importe Topado</u>	<u>Importe Propuesto</u>	<u>Importe tras sobredec.</u>
51	AGRICULTURA MONTAÑA OLIVAR	10,50		10,50	0,00	10,50	1.198,47	1.198,47	1.198,47	1.198,47
	<b>TOTAL</b>	10,50	10,50	10,50		10,50	1.198,47	1.198,47	1.198,47	1.198,47

**RECINTOS PROPUESTOS**

<u>REE.</u>	<u>REFERENCIA SIGPAC</u>	<u>CULTIVO</u>	<u>DESCRIPCIÓN CULTIVO</u>	<u>S/R</u>	<u>G.PAGO</u>	<u>PEND. MEDIA (%)</u>	<u>SUP. DEC. ADMISIBLE (ha)</u>	<u>SUP. COMPROM. (ha)</u>	<u>SUP. AJUSTADA COMPROM. (1) (ha)</u>	<u>SUP. CONY. SIGPAC (ha)</u>	<u>SUP. CERTIF. (ha)</u>	<u>SUP. CAMPO (ha)</u>	<u>SUP. CAMPO DETER. CULT. DECLARADO (ha)</u>	<u>SUP. DEC. REDUCIDA (ha)</u>	<u>SUP. PROPUESTA (ha)</u>
1700000005144204	14-054-060-00001-004	101000	OLIVAR-SIN VARIEDAD	S	51	34,10	3,80	3,80	3,80		3,80			3,80	3,80
1700000005144205	14-054-061-00021-003	101000	OLIVAR-SIN VARIEDAD	S	51	41,76	6,70	6,70	6,70		6,70			6,70	6,70

**RESUMEN DE PAGOS**

<u>IMPORTE ( Euros )</u>				
	<u>PROPUESTO</u>	<u>FEADER (Eje 2)</u>	<u>MAGRAMA</u>	<u>CAGPDS</u>
Propuesto a pagar	1.198,47	898,85	128,84	170,78

**APLICACIÓN DE REDUCCIONES Y SANCIONES**

<u>Importe Calculado</u>	<u>Importe prereduc.</u>	<u>Admisibilidad y compromisos</u>	<u>Presentación tardía</u>	<u>Omisión declaración</u>	<u>Condicionalidad</u>	<u>PROPUESTO</u>	<u>IMPORTE ( Euros )</u>			
							<u>FEADER (Eje 2)</u>	<u>MAGRAMA</u>	<u>CAGPDS</u>	
1.198,47	1.198,47	0,00	0,00	0,00	0,00	1.198,47	898,85	128,84	170,78	
						<b>TOTAL</b>	1.198,47	898,85	128,84	170,78



(1) Superficie declarada admisible ajustada con la superficie comprometida.  
 (2) Factor de penalización valorando el alcance para el tipo de compromiso.

<u>APELLIDOS Y NOMBRE / RAZÓN SOCIAL</u>	<u>NIF</u>	<u>EXPEDIENTE</u>	<u>ANUALIDAD DE PAGO</u>
OLIVAR LAS BESANILLAS, S.L.	****3227*	1086361	4ª

**IMPORTE POR ANUALIDAD**

	<u>2015</u>	<u>2016</u>	<u>2017</u>	<u>2018</u>	<u>2019</u>
IMPORTE MÁXIMO SUBVENCIONABLE	2.204,04 €	2.204,04 €	2.204,04 €	2.204,04 €	2.204,04 €
IMPORTE MEDIO DE TRANSFERENCIA (€/ha)	114,14 €	114,14 €	114,14 €	114,14 €	114,14 €

**RESUMEN DE UNIDADES**

<u>Cód</u>	<u>GRUPO DE PAGO</u>	<u>Sup. Dec. Admisible (ha)</u>	<u>Sup. Comprometida (ha)</u>	<u>Sup. ajustada compromiso (1) (ha)</u>	<u>% sobredec.</u>	<u>Sup. Propuesta (ha)</u>	<u>Importe Declarado</u>	<u>Importe Topado</u>	<u>Importe Propuesto</u>	<u>Importe tras sobredec.</u>
51	AGRICULTURA MONTAÑA OLIVAR	19,31		19,31	0,00	19,31	2.204,04	2.204,04	2.204,04	2.204,04
	<b>TOTAL</b>	19,31	19,31	19,31		19,31	2.204,04	2.204,04	2.204,04	2.204,04

**RECINTOS PROPUESTOS**

<u>REE.</u>	<u>REFERENCIA SIGPAC</u>	<u>CULTIVO</u>	<u>DESCRIPCIÓN CULTIVO</u>	<u>S/R</u>	<u>G.PAGO</u>	<u>PEND. MEDIA (%)</u>	<u>SUP. DEC. ADMISIBLE (ha)</u>	<u>SUP. COMPROM. (ha)</u>	<u>SUP. AJUSTADA COMPROM. (1) (ha)</u>	<u>SUP. CONY. SIGPAC (ha)</u>	<u>SUP. CERTIF. (ha)</u>	<u>SUP. CAMPO (ha)</u>	<u>SUP. CAMPO DETER. CULT. DECLARADO (ha)</u>	<u>SUP. DEC. REDUCIDA (ha)</u>	<u>SUP. PROPUESTA (ha)</u>
1700000005102942	14-054-050-00011-004	101000	OLIVAR-SIN VARIEDAD	S	51	44,25	19,31	19,31	19,31		19,31			19,31	19,31

**RESUMEN DE PAGOS**

<u>IMPORTE ( Euros )</u>				
	<u>PROPUESTO</u>	<u>FEADER (Eje 2)</u>	<u>MAGRAMA</u>	<u>CAGPDS</u>
Propuesto a pagar	2.204,04	1.653,03	236,93	314,08

**APLICACIÓN DE REDUCCIONES Y SANCIONES**

<u>Importe Calculado</u>	<u>Importe prereduc.</u>	<u>Admisibilidad y compromisos</u>	<u>Presentación tardía</u>	<u>Omisión declaración</u>	<u>Condicionabilidad</u>	<u>PROPUESTO</u>	<u>FEADER (Eje 2)</u>	<u>MAGRAMA</u>	<u>CAGPDS</u>
2.204,04	2.204,04	0,00	0,00	0,00	0,00	2.204,04	1.653,03	236,93	314,08
<b>TOTAL</b>						2.204,04	1.653,03	236,93	314,08

**INCIDENCIAS**

**INCIDENCIA DESCRIPCIÓN**

80421 Solicita recinto que no está comprometido para la operación.  
 Ref:1700000005102943 Recinto:14-054-050-00011-007 Cultivo:101000 OLIVAR-SIN VARIEDAD Secano



<u>APELLIDOS Y NOMBRE / RAZÓN SOCIAL</u>	<u>NIF</u>	<u>EXPEDIENTE</u>	<u>ANUALIDAD DE PAGO</u>		
OLIVAR REDONDO PEÑAS SCP	***9087*	1104149	4ª		
<b>IMPORTE POR ANUALIDAD</b>					
	<b>2015</b>	<b>2016</b>	<b>2017</b>	<b>2018</b>	<b>2019</b>
<b>IMPORTE MÁXIMO SUBVENCIONABLE</b>	10.642,41 €	10.642,41 €	10.578,24 €	10.578,24 €	10.410,92 €
<b>IMPORTE MEDIO DE TRANSFERENCIA (€/ha)</b>	59,97 €	59,97 €	59,97 €	59,97 €	59,97 €

**RESUMEN DE UNIDADES**

<u>Cód</u>	<u>GRUPO DE PAGO</u>	<u>Sup. Dec. Admisible (ha)</u>	<u>Sup. Comprometida (ha)</u>	<u>Sup. ajustada compromiso (1) (ha)</u>	<u>% sobredec.</u>	<u>Sup. Propuesta (ha)</u>	<u>Importe Declarado</u>	<u>Importe Topado</u>	<u>Importe Propuesto</u>	<u>Importe tras sobredec.</u>
51	AGRICULTURA MONTAÑA OLIVAR	176,88		173,61	0,00	173,61	10.510,01	10.410,93	10.410,93	10.410,93
	<b>TOTAL</b>	176,88	176,40	173,61		173,61	10.510,01	10.410,93	10.410,93	10.410,93

**RECINTOS PROPUESTOS**

<u>REE.</u>	<u>REFERENCIA SIGPAC</u>	<u>CULTIVO</u>	<u>DESCRIPCIÓN CULTIVO</u>	<u>S/R</u>	<u>G. PAGO</u>	<u>PEND. MEDIA (%)</u>	<u>SUP. DEC. ADMISIBLE (ha)</u>	<u>SUP. COMPROM. (ha)</u>	<u>SUP. AJUSTADA COMPROM. (1) (ha)</u>	<u>SUP. CONY. SIGPAC (ha)</u>	<u>SUP. CERTIF. (ha)</u>	<u>SUP. CAMPO (ha)</u>	<u>SUP. CAMPO DETER. CULT. DECLARADO (ha)</u>	<u>SUP. DEC. REDUCIDA (ha)</u>	<u>SUP. PROPUESTA (ha)</u>
-75027	14-054-051-00020-006	101000	OLIVAR-SIN VARIEDAD	S	51	48,57	104,55	104,36	104,36	104,36	104,55			104,36	104,36
1700000006445518	14-054-051-00024-028	101000	OLIVAR-SIN VARIEDAD	S	51	32,55	23,10	23,01	23,01		23,10			23,01	23,01
1700000006445520	14-054-051-00024-003	101000	OLIVAR-SIN VARIEDAD	S	51	51,15	46,44	46,24	46,24		46,44			46,24	46,24
1700000006445523	14-054-051-00023-001	101000	OLIVAR-SIN VARIEDAD	S	51	44,90	2,79	104,36	2,79	0,00	2,79			0,00	0,00

**RESUMEN DE PAGOS**

<u>IMPORTE ( Euros )</u>				
	<u>PROPUESTO</u>	<u>FEADER (Eje 2)</u>	<u>MAGRAMA</u>	<u>CAGPDS</u>
Propuesto a pagar	10.410,93	7.808,20	1.119,17	1.483,56

**APLICACIÓN DE REDUCCIONES Y SANCIONES**

<u>Importe Calculado</u>	<u>Importe prereduc.</u>	<u>Admisibilidad y compromisos</u>	<u>Presentación tardía</u>	<u>Omisión declaración</u>	<u>Condicionabilidad</u>	<u>PROPUESTO</u>	<u>IMPORTE ( Euros )</u>		
							<u>FEADER (Eje 2)</u>	<u>MAGRAMA</u>	<u>CAGPDS</u>
10.410,93	10.410,93	0,00	0,00	0,00	0,00	10.410,93	7.808,20	1.119,17	1.483,56
<b>TOTAL</b>						10.410,93	7.808,20	1.119,17	1.483,56



(1) Superficie declarada admisible ajustada con la superficie comprometida.  
 (2) Factor de penalización valorando el alcance para el tipo de compromiso.

<u>APELLIDOS Y NOMBRE / RAZÓN SOCIAL</u>	<u>NIF</u>	<u>EXPEDIENTE</u>	<u>ANUALIDAD DE PAGO</u>
OLIVARES FERNANDEZ AMALIA	***9753*	1087410	4ª

**IMPORTE POR ANUALIDAD**

	<u>2015</u>	<u>2016</u>	<u>2017</u>	<u>2018</u>	<u>2019</u>
IMPORTE MÁXIMO SUBVENCIONABLE	407,48 €	407,48 €	407,48 €	407,48 €	407,48 €
IMPORTE MEDIO DE TRANSFERENCIA (€/ha)	114,14 €	114,14 €	114,14 €	114,14 €	114,14 €

**RESUMEN DE UNIDADES**

<u>Cód</u>	<u>GRUPO DE PAGO</u>	<u>Sup. Dec. Admisible (ha)</u>	<u>Sup. Comprometida (ha)</u>	<u>Sup. ajustada compromiso (1) (ha)</u>	<u>% sobredec.</u>	<u>Sup. Propuesta (ha)</u>	<u>Importe Declarado</u>	<u>Importe Topado</u>	<u>Importe Propuesto</u>	<u>Importe tras sobredec.</u>
51	AGRICULTURA MONTAÑA OLIVAR	3,63		3,57	0,00	3,57	407,48	407,48	407,48	407,48
	<b>TOTAL</b>	3,63	3,57	3,57		3,57	407,48	407,48	407,48	407,48

**RECINTOS PROPUESTOS**

<u>REE.</u>	<u>REFERENCIA SIGPAC</u>	<u>CULTIVO DESCRIPCIÓN CULTIVO</u>	<u>S/R G.PAGO</u>	<u>PEND. MEDIA (%)</u>	<u>SUP. DEC. ADMISIBLE (ha)</u>	<u>SUP. COMPROM. (ha)</u>	<u>SUP. AJUSTADA COMPROM. (1) (ha)</u>	<u>SUP. CONY. SIGPAC (ha)</u>	<u>SUP. CERTIE. (ha)</u>	<u>SUP. CAMPO (ha)</u>	<u>SUP. CAMPO DETER. CULT. DECLARADO (ha)</u>	<u>SUP. DEC. REDUCIDA (ha)</u>	<u>SUP. PROPUESTA (ha)</u>
1700000002767169	14-047-023-00082-001	101000 OLIVAR-SIN VARIEDAD	S 51	42,25	3,06	3,06	3,06		3,06	3,06	3,06	3,06	3,06
1700000002767172	14-047-023-00099-003	101000 OLIVAR-SIN VARIEDAD	S 51	39,30	0,38	0,32	0,32		0,38	0,38	0,38	0,32	0,32
1700000002767173	14-047-023-00099-004	101000 OLIVAR-SIN VARIEDAD	S 51	38,75	0,14	0,14	0,14		0,14	0,14	0,14	0,14	0,14
1700000002767174	14-047-023-00099-006	101000 OLIVAR-SIN VARIEDAD	S 51	40,33	0,05	0,05	0,05		0,05	0,05	0,05	0,05	0,05

**RESUMEN DE PAGOS**

<u>IMPORTE ( Euros )</u>				
<u>FEADER</u>				
	<u>PROPUESTO</u>	<u>(Eje 2)</u>	<u>MAGRAMA</u>	<u>CAGPDS</u>
Propuesto a pagar	338,21	253,66	36,36	48,19

**APLICACIÓN DE REDUCCIONES Y SANCIONES**

<u>Importe Calculado</u>	<u>Importe prereduc.</u>	<u>Admisibilidad y compromisos</u>	<u>Presentación tardía</u>	<u>Omisión declaración</u>	<u>Condicionabilidad</u>	<u>PROPUESTO</u>	<u>IMPORTE ( Euros )</u>		
							<u>FEADER</u>		
							<u>(Eje 2)</u>	<u>MAGRAMA</u>	<u>CAGPDS</u>
407,48	407,48	17,00	0,00	0,00	0,00	338,21	253,66	36,36	48,19
<b>TOTAL</b>						338,21	253,66	36,36	48,19

**DETALLE DE REDUCCIONES Y SANCIONES POR INCUMPLIMIENTOS DE ADMISIBILIDAD Y COMPROMISOS**

<u>Tipo</u>	<u>Compromiso</u>	<u>Factor Alcance (2)</u>	<u>Coef. Línea Base</u>	<u>Coef. Acumulación</u>	<u>Coef. Reiteración</u>	<u>Importe Ayuda</u>	<u>Factor Sanción</u>	<u>Importe Sanción</u>	<u>Aplicado</u>
B2	El mantenimiento de una cubierta vegetal espontánea.	0,17	1,00	1,00	1,00	407,48 €	0,17	69,27 €	SI
<u>Tipo</u>	<u>Elemento</u>	<u>Sup. Calculada</u>	<u>Sup. Incumpli.</u>	<u>Factor Alcance (2)</u>					
P	Se prohíbe labrar cubiertas, excepto aquellas labores superficiales para la incorporación de semillas al suelo.	3,57	3,06	0,17					

**INCIDENCIAS**

**INCIDENCIA DESCRIPCIÓN**

80421 Solicita recinto que no está comprometido para la operación.  
 Ref:1700000002767171 Recinto:14-047-023-00099-002 Cultivo:101000 OLIVAR-SIN VARIEDAD Secano



<u>APELLIDOS Y NOMBRE / RAZÓN SOCIAL</u>	<u>NIF</u>	<u>EXPEDIENTE</u>	<u>ANUALIDAD DE PAGO</u>
OLIVETUM ESPANIZA INMOBILIARIA S.L.	****4675*	1159363	4ª

**IMPORTE POR ANUALIDAD**

	<u>2015</u>	<u>2016</u>	<u>2017</u>	<u>2018</u>	<u>2019</u>
IMPORTE MÁXIMO SUBVENCIONABLE	0,00 €	212,30 €	212,30 €	203,17 €	203,17 €
IMPORTE MEDIO DE TRANSFERENCIA (€/ha)	0,00 €	114,14 €	114,14 €	114,14 €	114,14 €

**RESUMEN DE UNIDADES**

<u>Cód</u>	<u>GRUPO DE PAGO</u>	<u>Sup. Dec. Admisible (ha)</u>	<u>Sup. Comprometida (ha)</u>	<u>Sup. ajustada compromiso (1) (ha)</u>	<u>% sobredec.</u>	<u>Sup. Propuesta (ha)</u>	<u>Importe Declarado</u>	<u>Importe Topado</u>	<u>Importe Propuesto</u>	<u>Importe tras sobredec.</u>
51	AGRICULTURA MONTAÑA OLIVAR	1,78		1,78	0,00	1,78	203,17	203,17	203,17	203,17
<b>TOTAL</b>		1,78	1,78	1,78		1,78	203,17	203,17	203,17	203,17

**RECINTOS PROPUESTOS**

<u>REE.</u>	<u>REFERENCIA SIGPAC</u>	<u>CULTIVO</u>	<u>DESCRIPCIÓN CULTIVO</u>	<u>S/R</u>	<u>G. PAGO</u>	<u>PEND. MEDIA (%)</u>	<u>SUP. DEC. ADMISIBLE (ha)</u>	<u>SUP. COMPROM. (ha)</u>	<u>SUP. AJUSTADA COMPROM. (1) (ha)</u>	<u>SUP. CONY. SIGPAC (ha)</u>	<u>SUP. CERTIF. (ha)</u>	<u>SUP. CAMPO (ha)</u>	<u>SUP. CAMPO DETER. CULT. DECLARADO (ha)</u>	<u>SUP. DEC. REDUCIDA (ha)</u>	<u>SUP. PROPUESTA (ha)</u>
1700000006622887	14-043-016-00293-003	101000	OLIVAR-SIN VARIEDAD	S	51	38,44	1,78	1,82	1,78		1,78			1,78	1,78

**RESUMEN DE PAGOS**

<u>IMPORTE ( Euros )</u>				
	<u>PROPUESTO</u>	<u>FEADER (Eje 2)</u>	<u>MAGRAMA</u>	<u>CAGPDS</u>
Propuesto a pagar	203,17	152,38	21,84	28,95

**APLICACIÓN DE REDUCCIONES Y SANCIONES**

<u>Importe Calculado</u>	<u>Importe prereduc.</u>	<u>Admisibilidad y compromisos</u>	<u>Presentación tardía</u>	<u>Omisión declaración</u>	<u>Condicionabilidad</u>	<u>IMPORTE ( Euros )</u>			
						<u>PROPUESTO</u>	<u>FEADER (Eje 2)</u>	<u>MAGRAMA</u>	<u>CAGPDS</u>
203,17	203,17	0,00	0,00	0,00	0,00	203,17	152,38	21,84	28,95
<b>TOTAL</b>						203,17	152,38	21,84	28,95



<u>APELLIDOS Y NOMBRE / RAZÓN SOCIAL</u>	<u>NIF</u>	<u>EXPEDIENTE</u>	<u>ANUALIDAD DE PAGO</u>
OLMO APARICIO JOSE MARIA	****7902*	1112716	4ª

**IMPORTE POR ANUALIDAD**

	<u>2015</u>	<u>2016</u>	<u>2017</u>	<u>2018</u>	<u>2019</u>
<b>IMPORTE MÁXIMO SUBVENCIONABLE</b>	3.732,38 €	3.732,38 €	3.700,42 €	3.700,42 €	3.700,42 €
<b>IMPORTE MEDIO DE TRANSFERENCIA (€/ha)</b>	114,14 €	114,14 €	114,14 €	114,14 €	114,14 €

**RESUMEN DE UNIDADES**

<u>Cód</u>	<u>GRUPO DE PAGO</u>	<u>Sup. Dec. Admisible (ha)</u>	<u>Sup. Comprometida (ha)</u>	<u>Sup. ajustada compromiso (1) (ha)</u>	<u>% sobredec.</u>	<u>Sup. Propuesta (ha)</u>	<u>Importe Declarado</u>	<u>Importe Topado</u>	<u>Importe Propuesto</u>	<u>Importe tras sobredec.</u>
51	AGRICULTURA MONTAÑA OLIVAR	32,42		32,42	0,00	32,42	3.700,42	3.700,42	3.700,42	3.700,42
	<b>TOTAL</b>	32,42	32,42	32,42		32,42	3.700,42	3.700,42	3.700,42	3.700,42

**RECINTOS PROPUESTOS**

<u>REE.</u>	<u>REFERENCIA SIGPAC</u>	<u>CULTIVO</u>	<u>DESCRIPCIÓN CULTIVO</u>	<u>S/R</u>	<u>G. PAGO</u>	<u>PEND. MEDIA (%)</u>	<u>SUP. DEC. ADMISIBLE (ha)</u>	<u>SUP. COMPROM. (ha)</u>	<u>SUP. AJUSTADA COMPROM. (1) (ha)</u>	<u>SUP. CONY. SIGPAC (ha)</u>	<u>SUP. CERTIF. (ha)</u>	<u>SUP. CAMPO (ha)</u>	<u>SUP. CAMPO DETER. CULT. DECLARADO (ha)</u>	<u>SUP. DEC. REDUCIDA (ha)</u>	<u>SUP. PROPUESTA (ha)</u>
1700000005406199	14-054-051-00017-002	101000	OLIVAR-SIN VARIEDAD	S	51	48,59	5,25	5,25	5,25		5,25			5,25	5,25
1700000005406200	14-054-051-00018-004	101000	OLIVAR-SIN VARIEDAD	S	51	51,65	27,14	27,42	27,14		27,14			27,14	27,14
1700000005406202	14-054-051-00018-006	101000	OLIVAR-SIN VARIEDAD	S	51	45,80	0,03	0,03	0,03		0,03			0,03	0,03

**RESUMEN DE PAGOS**

<u>IMPORTE ( Euros )</u>				
<u>FEADER</u>				
<u>PROPUESTO</u>	<u>(Eje 2)</u>	<u>MAGRAMA</u>	<u>CAGPDS</u>	
Propuesto a pagar	3.700,42	2.775,32	397,80	527,30

**APLICACIÓN DE REDUCCIONES Y SANCIONES**

<u>Importe Calculado</u>	<u>Importe prereduc.</u>	<u>Admisibilidad y compromisos</u>	<u>Presentación tardía</u>	<u>Omisión declaración</u>	<u>Condicionabilidad</u>	<u>IMPORTE ( Euros )</u>			
						<u>FEADER</u>			
						<u>PROPUESTO</u>	<u>(Eje 2)</u>	<u>MAGRAMA</u>	<u>CAGPDS</u>
3.700,42	3.700,42	0,00	0,00	0,00	0,00	3.700,42	2.775,32	397,80	527,30
<b>TOTAL</b>						3.700,42	2.775,32	397,80	527,30



(1) Superficie declarada admisible ajustada con la superficie comprometida.  
 (2) Factor de penalización valorando el alcance para el tipo de compromiso.



<u>APELLIDOS Y NOMBRE / RAZÓN SOCIAL</u>	<u>NIF</u>	<u>EXPEDIENTE</u>	<u>ANUALIDAD DE PAGO</u>
OLMO CABALLERO FRANCISCO JAVIER	****1943*	1022640	4ª

**IMPORTE POR ANUALIDAD**

	<u>2015</u>	<u>2016</u>	<u>2017</u>	<u>2018</u>	<u>2019</u>
IMPORTE MÁXIMO SUBVENCIONABLE	3.260,98 €	3.260,98 €	3.260,98 €	2.998,46 €	2.998,46 €
IMPORTE MEDIO DE TRANSFERENCIA (€/ha)	114,14 €	114,14 €	114,14 €	114,14 €	114,14 €

**RESUMEN DE UNIDADES**

<u>Cód</u>	<u>GRUPO DE PAGO</u>	<u>Sup. Dec. Admisible (ha)</u>	<u>Sup. Comprometida (ha)</u>	<u>Sup. ajustada compromiso (1) (ha)</u>	<u>% sobredec.</u>	<u>Sup. Propuesta (ha)</u>	<u>Importe Declarado</u>	<u>Importe Topado</u>	<u>Importe Propuesto</u>	<u>Importe tras sobredec.</u>
51	AGRICULTURA MONTAÑA OLIVAR	26,27		26,27	0,00	26,27	2.998,46	2.998,46	2.998,46	2.998,46
<b>TOTAL</b>		26,27	26,27	26,27		26,27	2.998,46	2.998,46	2.998,46	2.998,46

**RECINTOS PROPUESTOS**

<u>REE.</u>	<u>REFERENCIA SIGPAC</u>	<u>CULTIVO DESCRIPCIÓN CULTIVO</u>	<u>S/R</u>	<u>G. PAGO</u>	<u>PEND. MEDIA (%)</u>	<u>SUP. DEC. ADMISIBLE (ha)</u>	<u>SUP. COMPROM. (ha)</u>	<u>SUP. AJUSTADA COMPROM. (1) (ha)</u>	<u>SUP. CONY. SIGPAC (ha)</u>	<u>SUP. CERTIF. (ha)</u>	<u>SUP. CAMPO (ha)</u>	<u>SUP. CAMPO DETER. CULT. DECLARADO (ha)</u>	<u>SUP. DEC. REDUCIDA (ha)</u>	<u>SUP. PROPUESTA (ha)</u>
1700000005611233	14-003-037-00033-002	101000 OLIVAR-SIN VARIEDAD	S	51	31,41	26,27	26,34	26,27		26,27			26,27	26,27

**RESUMEN DE PAGOS**

<u>IMPORTE ( Euros )</u>				
	<u>PROPUESTO</u>	<u>FEADER (Eje 2)</u>	<u>MAGRAMA</u>	<u>CAGPDS</u>
Propuesto a pagar	2.998,46	2.248,85	322,33	427,28

**APLICACIÓN DE REDUCCIONES Y SANCIONES**

<u>Importe Calculado</u>	<u>Importe prereduc.</u>	<u>Admisibilidad y compromisos</u>	<u>Presentación tardía</u>	<u>Omisión declaración</u>	<u>Condicionabilidad</u>	<u>IMPORTE ( Euros )</u>			
						<u>PROPUESTO</u>	<u>FEADER (Eje 2)</u>	<u>MAGRAMA</u>	<u>CAGPDS</u>
2.998,46	2.998,46	0,00	0,00	0,00	0,00	2.998,46	2.248,85	322,33	427,28
<b>TOTAL</b>						2.998,46	2.248,85	322,33	427,28



(1) Superficie declarada admisible ajustada con la superficie comprometida.  
 (2) Factor de penalización valorando el alcance para el tipo de compromiso.

<u>APELLIDOS Y NOMBRE / RAZÓN SOCIAL</u>	<u>NIF</u>	<u>EXPEDIENTE</u>	<u>ANUALIDAD DE PAGO</u>
OLMO ESCRIBANO AGUSTIN ENRIQUE	***0876*	1223145	4ª

**IMPORTE POR ANUALIDAD**

	<u>2015</u>	<u>2016</u>	<u>2017</u>	<u>2018</u>	<u>2019</u>
<b>IMPORTE MÁXIMO SUBVENCIONABLE</b>	2.458,58 €	2.458,58 €	2.458,58 €	2.295,36 €	2.295,36 €
<b>IMPORTE MEDIO DE TRANSFERENCIA (€/ha)</b>	114,14 €	114,14 €	114,14 €	114,14 €	114,14 €

**RESUMEN DE UNIDADES**

<u>Cód</u>	<u>GRUPO DE PAGO</u>	<u>Sup. Dec. Admisible (ha)</u>	<u>Sup. Comprometida (ha)</u>	<u>Sup. ajustada compromiso (1) (ha)</u>	<u>% sobredec.</u>	<u>Sup. Propuesta (ha)</u>	<u>Importe Declarado</u>	<u>Importe Topado</u>	<u>Importe Propuesto</u>	<u>Importe tras sobredec.</u>
51	AGRICULTURA MONTAÑA OLIVAR	20,11		20,11	0,00	20,11	2.295,36	2.295,36	2.295,36	2.295,36
	<b>TOTAL</b>	20,11	20,11	20,11		20,11	2.295,36	2.295,36	2.295,36	2.295,36

**RECINTOS PROPUESTOS**

<u>REF.</u>	<u>REFERENCIA SIGPAC</u>	<u>CULTIVO</u>	<u>DESCRIPCIÓN CULTIVO</u>	<u>S/R</u>	<u>G. PAGO</u>	<u>PEND. MEDIA (%)</u>	<u>SUP. DEC. ADMISIBLE (ha)</u>	<u>SUP. COMPROM. (ha)</u>	<u>SUP. AJUSTADA COMPROM. (1) (ha)</u>	<u>SUP. CONY. SIGPAC (ha)</u>	<u>SUP. CERTIF. (ha)</u>	<u>SUP. CAMPO (ha)</u>	<u>SUP. CAMPO DETER. CULT. DECLARADO (ha)</u>	<u>SUP. DEC. REDUCIDA (ha)</u>	<u>SUP. PROPUESTA (ha)</u>
1700000007042077	14-054-044-00035-002	101000	OLIVAR-SIN VARIEDAD	S	51	51,96	0,15	0,15	0,15		0,15			0,15	0,15
1700000007042103	14-054-044-00022-006	101000	OLIVAR-SIN VARIEDAD	S	51	43,87	4,47	4,47	4,47		4,47			4,47	4,47
1700000007042105	14-054-044-00022-005	101000	OLIVAR-SIN VARIEDAD	S	51	43,09	12,51	12,51	12,51		12,51			12,51	12,51
1700000007042117	14-054-044-00002-001	101000	OLIVAR-SIN VARIEDAD	S	51	46,99	2,98	2,98	2,98		2,98			2,98	2,98

**RESUMEN DE PAGOS**

<u>IMPORTE ( Euros )</u>				
<u>PROPUESTO</u>	<u>FEADER (Eje 2)</u>	<u>MAGRAMA</u>	<u>CAGPDS</u>	
Propuesto a pagar	2.295,36	1.721,52	246,75	327,09

**APLICACIÓN DE REDUCCIONES Y SANCIONES**

<u>Importe Calculado</u>	<u>Importe prereduc.</u>	<u>Admisibilidad y compromisos</u>	<u>Presentación tardía</u>	<u>Omisión declaración</u>	<u>Condicionabilidad</u>	<u>PROPUESTO</u>	<u>FEADER (Eje 2)</u>	<u>MAGRAMA</u>	<u>CAGPDS</u>
2.295,36	2.295,36	0,00	0,00	0,00	0,00	2.295,36	1.721,52	246,75	327,09
<b>TOTAL</b>						2.295,36	1.721,52	246,75	327,09

**INCIDENCIAS**

**INCIDENCIA DESCRIPCIÓN**

- 226 Recinto abandonado según SIGPAC por el que solicita alguna ayuda.  
Ref:1700000007042106 Recinto:14-054-044-00022-008 Cultivo:101000 OLIVAR-SIN VARIEDAD Secano  
Ref:1700000007042076 Recinto:14-054-044-00035-001 Cultivo:101000 OLIVAR-SIN VARIEDAD Secano
- 80403 Explotación no inscrita en SIPEA o con superficie certificada cero.(anexo I, Orden 26 mayo 2015).  
Ref:1700000007042106 Recinto:14-054-044-00022-008 Cultivo:101000 OLIVAR-SIN VARIEDAD Secano
- 80422 El grupo de cultivo declarado en el recinto no coincide con el grupo de cultivo existente en el Organismo de Certificación.  
Ref:1700000007042106 Recinto:14-054-044-00022-008 Cultivo:101000 OLIVAR-SIN VARIEDAD Secano



(1) Superficie declarada admisible ajustada con la superficie comprometida.  
(2) Factor de penalización valorando el alcance para el tipo de compromiso.

**APELLIDOS Y NOMBRE / RAZÓN SOCIAL**

OLMO ESCRIBANO JOSE MARIA

**NIF**

\*\*\*0648\*

**EXPEDIENTE**

1213639

**ANUALIDAD DE PAGO**

4ª

**IMPORTES POR ANUALIDAD**

	2015	2016	2017	2018	2019
IMPORTE MÁXIMO SUBVENCIONABLE	4.200,35 €	4.200,35 €	4.192,36 €	4.192,36 €	4.192,36 €
IMPORTE MEDIO DE TRANSFERENCIA (€/ha)	114,14 €	114,14 €	114,14 €	114,14 €	114,14 €

**RESUMEN DE UNIDADES**

Cód	GRUPO DE PAGO	Sup. Dec. Admisible (ha)	Sup. Comprometida (ha)	Sup. ajustada compromiso (1) (ha)	% sobredec.	Sup. Propuesta (ha)	Importe Declarado	Importe Topado	Importe Propuesto	Importe tras sobredec.
51	AGRICULTURA MONTAÑA OLIVAR	36,75		36,73	0,00	36,73	4.192,36	4.192,36	4.192,36	4.192,36
	<b>TOTAL</b>	36,75	36,73	36,73		36,73	4.192,36	4.192,36	4.192,36	4.192,36

**RECINTOS PROPUESTOS**

REF.	REFERENCIA SIGPAC	CULTIVO	DESCRIPCIÓN CULTIVO	S/R	G.PAGO	PEND. MEDIA (%)	SUP. DEC. ADMISIBLE (ha)	SUP. COMPROM. (ha)	SUP. AJUSTADA COMPROM. (1) (ha)	SUP. CONY. SIGPAC (ha)	SUP. CERTIE. (ha)	SUP. CAMPO (ha)	SUP. CAMPO DETER. CULT. DECLARADO (ha)	SUP. DEC. REDUCIDA (ha)	SUP. PROPUESTA (ha)
1700000006169665	14-054-051-00016-001	101000	OLIVAR-SIN VARIEDAD	S	51	56,03	6,82	6,82	6,82		6,82			6,82	6,82
1700000006169666	14-054-051-09008-003	101000	OLIVAR-SIN VARIEDAD	S	51	66,62	0,04	0,04	0,04		0,04			0,04	0,04
1700000006169667	14-054-051-09008-005	101000	OLIVAR-SIN VARIEDAD	S	51	40,46	0,01	0,05	0,01		0,05			0,01	0,01
1700000006169668	14-054-051-00013-002	101000	OLIVAR-SIN VARIEDAD	S	51	56,44	5,99	5,99	5,99		5,99			5,99	5,99
1700000006169669	14-054-051-00050-014	101000	OLIVAR-SIN VARIEDAD	S	51	56,22	0,02	0,02	0,02		0,02			0,02	0,02
1700000006169670	14-054-051-00004-002	101000	OLIVAR-SIN VARIEDAD	S	51	41,49	9,08	9,06	9,06		9,08			9,06	9,06
1700000006169671	14-054-051-00005-001	101000	OLIVAR-SIN VARIEDAD	S	51	59,78	1,88	1,88	1,88		1,88			1,88	1,88
1700000006169672	14-054-051-00007-001	101000	OLIVAR-SIN VARIEDAD	S	51	47,83	0,65	0,65	0,65		0,65			0,65	0,65
1700000006169673	14-054-051-00010-001	101000	OLIVAR-SIN VARIEDAD	S	51	45,29	0,08	0,08	0,08		0,08			0,08	0,08
1700000006169674	14-054-051-00050-007	101000	OLIVAR-SIN VARIEDAD	S	51	46,54	0,02	0,02	0,02		0,02			0,02	0,02
1700000006169675	14-054-051-00050-015	101000	OLIVAR-SIN VARIEDAD	S	51	44,81	0,01	0,01	0,01		0,01			0,01	0,01
1700000006169678	14-054-051-00003-007	101000	OLIVAR-SIN VARIEDAD	S	51	50,85	6,33	6,33	6,33		6,33			6,33	6,33
1700000006169679	14-054-051-00006-002	101000	OLIVAR-SIN VARIEDAD	S	51	42,98	0,15	0,15	0,15		0,15			0,15	0,15
1700000006169680	14-054-051-00008-002	101000	OLIVAR-SIN VARIEDAD	S	51	40,81	0,98	0,98	0,98		0,98			0,98	0,98
1700000006169681	14-054-051-00009-001	101000	OLIVAR-SIN VARIEDAD	S	51	48,55	0,05	0,05	0,05		0,05			0,05	0,05
1700000006169682	14-054-051-00011-001	101000	OLIVAR-SIN VARIEDAD	S	51	53,73	1,85	1,85	1,85		1,85			1,85	1,85
1700000006169683	14-054-051-00012-001	101000	OLIVAR-SIN VARIEDAD	S	51	54,40	2,46	2,46	2,46		2,46			2,46	2,46
1700000006169684	14-054-051-00013-005	101000	OLIVAR-SIN VARIEDAD	S	51	55,54	0,11	0,11	0,11		0,11			0,11	0,11
1700000006169685	14-054-051-00050-009	101000	OLIVAR-SIN VARIEDAD	S	51	51,17	0,04	0,04	0,04		0,04			0,04	0,04
1700000006169686	14-054-051-00050-012	101000	OLIVAR-SIN VARIEDAD	S	51	53,19	0,02	0,02	0,02		0,02			0,02	0,02
1700000006169687	14-054-051-00050-013	101000	OLIVAR-SIN VARIEDAD	S	51	53,58	0,03	0,03	0,03		0,03			0,03	0,03
1700000006169690	14-054-051-00003-009	101000	OLIVAR-SIN VARIEDAD	S	51	52,02	0,13	0,13	0,13		0,13			0,13	0,13

**RESUMEN DE PAGOS**

	IMPORTE ( Euros )			
	PROPUESTO	FEADER (Eje 2)	MAGRAMA	CAGPDS
Propuesto a pagar	4.192,36	3.144,27	450,68	597,41

**APLICACIÓN DE REDUCCIONES Y SANCIONES**

Importe Calculado	Importe prereduc.	Admisibilidad y compromisos	Presentación tardía	Omisión declaración	Condicionidad	PROPUESTO	IMPORTE ( Euros )			
							FEADER (Eje 2)	MAGRAMA	CAGPDS	
4.192,36	4.192,36	0,00	0,00	0,00	0,00	4.192,36	3.144,27	450,68	597,41	
						<b>TOTAL</b>	4.192,36	3.144,27	450,68	597,41

**INCIDENCIAS**

**INCIDENCIA DESCRIPCIÓN**

80421 Solicita recinto que no está comprometido para la operación.

Ref:1700000006169677 Recinto:14-054-051-00018-004 Cultivo:101000 OLIVAR-SIN VARIEDAD Secano



<u>APELLIDOS Y NOMBRE / RAZÓN SOCIAL</u>	<u>NIF</u>	<u>EXPEDIENTE</u>	<u>ANUALIDAD DE PAGO</u>
OLMO ESCRIBANO MARIA TERESA	****5381*	1002094	4ª

**IMPORTE POR ANUALIDAD**

	<u>2015</u>	<u>2016</u>	<u>2017</u>	<u>2018</u>	<u>2019</u>
IMPORTE MÁXIMO SUBVENCIONABLE	2.372,97 €	2.372,97 €	2.371,83 €	2.371,83 €	2.371,83 €
IMPORTE MEDIO DE TRANSFERENCIA (€/ha)	114,14 €	114,14 €	114,14 €	114,14 €	114,14 €

**RESUMEN DE UNIDADES**

<u>Cód</u>	<u>GRUPO DE PAGO</u>	<u>Sup. Dec. Admisible (ha)</u>	<u>Sup. Comprometida (ha)</u>	<u>Sup. ajustada compromiso (1) (ha)</u>	<u>% sobredec.</u>	<u>Sup. Propuesta (ha)</u>	<u>Importe Declarado</u>	<u>Importe Topado</u>	<u>Importe Propuesto</u>	<u>Importe tras sobredec.</u>
51	AGRICULTURA MONTAÑA OLIVAR	20,78		20,78	0,00	20,78	2.371,83	2.371,83	2.371,83	2.371,83
	<b>TOTAL</b>	20,78	20,78	20,78		20,78	2.371,83	2.371,83	2.371,83	2.371,83

**RECINTOS PROPUESTOS**

<u>REE.</u>	<u>REFERENCIA SIGPAC</u>	<u>CULTIVO</u>	<u>DESCRIPCIÓN CULTIVO</u>	<u>S/R</u>	<u>G.PAGO</u>	<u>PEND. MEDIA (%)</u>	<u>SUP. DEC. ADMISIBLE (ha)</u>	<u>SUP. COMPROM. (ha)</u>	<u>SUP. AJUSTADA COMPROM. (1) (ha)</u>	<u>SUP. CONY. SIGPAC (ha)</u>	<u>SUP. CERTIF. (ha)</u>	<u>SUP. CAMPO (ha)</u>	<u>SUP. CAMPO DETER. CULT. DECLARADO (ha)</u>	<u>SUP. DEC. REDUCIDA (ha)</u>	<u>SUP. PROPUESTA (ha)</u>
1700000003526673	14-054-050-00003-005	101000	OLIVAR-SIN VARIEDAD	S	51	40,23	20,78	20,79	20,78		20,78			20,78	20,78

**RESUMEN DE PAGOS**

<u>IMPORTE ( Euros )</u>				
	<u>PROPUESTO</u>	<u>FEADER (Eje 2)</u>	<u>MAGRAMA</u>	<u>CAGPDS</u>
Propuesto a pagar	2.371,83	1.778,87	254,97	337,99

**APLICACIÓN DE REDUCCIONES Y SANCIONES**

<u>Importe Calculado</u>	<u>Importe prereduc.</u>	<u>Admisibilidad y compromisos</u>	<u>Presentación tardía</u>	<u>Omisión declaración</u>	<u>Condicionabilidad</u>	<u>IMPORTE ( Euros )</u>				
						<u>PROPUESTO</u>	<u>FEADER (Eje 2)</u>	<u>MAGRAMA</u>	<u>CAGPDS</u>	
2.371,83	2.371,83	0,00	0,00	0,00	0,00	2.371,83	1.778,87	254,97	337,99	
						<b>TOTAL</b>	<b>2.371,83</b>	<b>1.778,87</b>	<b>254,97</b>	<b>337,99</b>



(1) Superficie declarada admisible ajustada con la superficie comprometida.  
 (2) Factor de penalización valorando el alcance para el tipo de compromiso.

**APELLIDOS Y NOMBRE / RAZÓN SOCIAL**

OLMO POZO ELADIO

**NIF**

\*\*\*7549\*

**EXPEDIENTE**

1117545

**ANUALIDAD DE PAGO**

4ª

**IMPORTE POR ANUALIDAD**

	2015	2016	2017	2018	2019
IMPORTE MÁXIMO SUBVENCIONABLE	0,00 €	0,00 €	3.908,88 €	3.908,88 €	3.908,88 €
IMPORTE MEDIO DE TRANSFERENCIA (€/ha)	0,00 €	0,00 €	92,23 €	92,23 €	92,23 €

**RESUMEN DE UNIDADES**

Cód	GRUPO DE PAGO	Sup. Dec. Admisible (ha)	Sup. Comprometida (ha)	Sup. ajustada compromiso (1) (ha)	% sobredec.	Sup. Propuesta (ha)	Importe Declarado	Importe Topado	Importe Propuesto	Importe tras sobredec.
51	AGRICULTURA MONTAÑA OLIVAR	42,86		42,38	0,00	42,38	4.728,82	3.908,88	3.908,88	3.908,88
	<b>TOTAL</b>	42,86	42,38	42,38		42,38	4.728,82	3.908,88	3.908,88	3.908,88

**RECINTOS PROPUESTOS**

REF.	REFERENCIA SIGPAC	CULTIVO DESCRIPCIÓN CULTIVO	S/R	G.PAGO	PEND. MEDIA (%)	SUP. DEC. ADMISIBLE (ha)	SUP. COMPROM. (ha)	SUP. AJUSTADA COMPROM. (1) (ha)	SUP. CONY. SIGPAC (ha)	SUP. CERTIF. (ha)	SUP. CAMPO (ha)	SUP. CAMPO DETER. CULT. DECLARADO (ha)	SUP. DEC. REDUCIDA (ha)	SUP. PROPUESTA (ha)
170000006845650	14-026-016-00103-005	101000 OLIVAR-SIN VARIEDAD	S	51	23,70	3,27	3,27	3,27		3,27			3,27	3,27
170000006845652	14-026-011-00051-001	101000 OLIVAR-SIN VARIEDAD	S	51	25,57	5,97	5,97	5,97		5,97			5,97	5,97
170000006845654	14-026-016-00103-009	101000 OLIVAR-SIN VARIEDAD	S	51	25,02	0,13	0,13	0,13		0,13			0,13	0,13
170000006845659	14-026-016-00103-007	101000 OLIVAR-SIN VARIEDAD	S	51	33,54	2,31	2,31	2,31		2,31			2,31	2,31
170000006845660	14-026-011-00364-001	101000 OLIVAR-SIN VARIEDAD	S	51	22,36	3,88	3,81	3,81		3,88			3,81	3,81
170000006845661	14-026-011-00052-012	101000 OLIVAR-SIN VARIEDAD	S	51	28,81	5,38	5,38	5,38		5,38			5,38	5,38
170000006845662	14-026-011-00052-010	101000 OLIVAR-SIN VARIEDAD	S	51	25,66	6,82	6,82	6,82		6,82			6,82	6,82
170000006845664	14-026-011-00050-004	101000 OLIVAR-SIN VARIEDAD	S	51	21,91	1,41	1,38	1,38		1,41			1,38	1,38
170000006845665	14-026-016-00040-001	101000 OLIVAR-SIN VARIEDAD	S	51	31,19	7,29	7,29	7,29		7,29			7,29	7,29
170000006845666	14-026-011-00054-001	101000 OLIVAR-SIN VARIEDAD	S	51	34,12	5,01	5,01	5,01		5,01			5,01	5,01
170000006845667	14-026-011-00050-009	101000 OLIVAR-SIN VARIEDAD	S	51	26,21	1,39	1,39	1,39		1,39			1,39	1,39

**RESUMEN DE PAGOS**

IMPORTE ( Euros )			
PROPUESTO	FEADER (Eje 2)	MAGRAMA	CAGPDS
Propuesto a pagar 3.908,88	2.931,66	420,20	557,02

**APLICACIÓN DE REDUCCIONES Y SANCIONES**

Importe Calculado	Importe prereduc.	Admisibilidad y compromisos	Presentación tardía	Omisión declaración	Condicionabilidad	PROPUESTO	FEADER (Eje 2)	MAGRAMA	CAGPDS
3.908,88	3.908,88	0,00	0,00	0,00	0,00	3.908,88	2.931,66	420,20	557,02
<b>TOTAL</b>						3.908,88	2.931,66	420,20	557,02



(1) Superficie declarada admisible ajustada con la superficie comprometida.  
 (2) Factor de penalización valorando el alcance para el tipo de compromiso.

<u>APELLIDOS Y NOMBRE / RAZÓN SOCIAL</u>	<u>NIF</u>	<u>EXPEDIENTE</u>	<u>ANUALIDAD DE PAGO</u>
OLMO RUIZ ISABEL	****2952*	1030207	4ª

**IMPORTE POR ANUALIDAD**

	<u>2015</u>	<u>2016</u>	<u>2017</u>	<u>2018</u>	<u>2019</u>
IMPORTE MÁXIMO SUBVENCIONABLE	894,86 €	894,86 €	894,86 €	894,86 €	894,86 €
IMPORTE MEDIO DE TRANSFERENCIA (€/ha)	114,14 €	114,14 €	114,14 €	114,14 €	114,14 €

**RESUMEN DE UNIDADES**

<u>Cód</u>	<u>GRUPO DE PAGO</u>	<u>Sup. Dec. Admisible (ha)</u>	<u>Sup. Comprometida (ha)</u>	<u>Sup. ajustada compromiso (1) (ha)</u>	<u>% sobredec.</u>	<u>Sup. Propuesta (ha)</u>	<u>Importe Declarado</u>	<u>Importe Topado</u>	<u>Importe Propuesto</u>	<u>Importe tras sobredec.</u>
51	AGRICULTURA MONTAÑA OLIVAR	7,84		7,84	0,00	7,84	894,86	894,86	894,86	894,86
	<b>TOTAL</b>	7,84	7,84	7,84		7,84	894,86	894,86	894,86	894,86

**RECINTOS PROPUESTOS**

<u>REE.</u>	<u>REFERENCIA SIGPAC</u>	<u>CULTIVO</u>	<u>DESCRIPCIÓN CULTIVO</u>	<u>S/R</u>	<u>G. PAGO</u>	<u>PEND. MEDIA (%)</u>	<u>SUP. DEC. ADMISIBLE (ha)</u>	<u>SUP. COMPROM. (ha)</u>	<u>SUP. AJUSTADA COMPROM. (1) (ha)</u>	<u>SUP. CONY. SIGPAC (ha)</u>	<u>SUP. CERTIF. (ha)</u>	<u>SUP. CAMPO (ha)</u>	<u>SUP. CAMPO DETER. CULT. DECLARADO (ha)</u>	<u>SUP. DEC. REDUCIDA (ha)</u>	<u>SUP. PROPUESTA (ha)</u>
1700000003571634	14-054-058-00165-002	101000	OLIVAR-SIN VARIEDAD	S	51	54,67	1,14	1,14	1,14		1,14			1,14	1,14
1700000003571635	14-054-058-00176-004	101000	OLIVAR-SIN VARIEDAD	S	51	22,80	2,51	2,51	2,51		2,51			2,51	2,51
1700000003571636	14-054-058-00179-003	101000	OLIVAR-SIN VARIEDAD	S	51	44,16	4,19	4,19	4,19		4,19			4,19	4,19

**RESUMEN DE PAGOS**

<u>IMPORTE ( Euros )</u>				
	<u>PROPUESTO</u>	<u>FEADER (Eje 2)</u>	<u>MAGRAMA</u>	<u>CAGPDS</u>
Propuesto a pagar	894,86	671,15	96,20	127,51

**APLICACIÓN DE REDUCCIONES Y SANCIONES**

<u>Importe Calculado</u>	<u>Importe prereduc.</u>	<u>Admisibilidad y compromisos</u>	<u>Presentación tardía</u>	<u>Omisión declaración</u>	<u>Condicionabilidad</u>	<u>IMPORTE ( Euros )</u>				
						<u>PROPUESTO</u>	<u>FEADER (Eje 2)</u>	<u>MAGRAMA</u>	<u>CAGPDS</u>	
894,86	894,86	0,00	0,00	0,00	0,00	894,86	671,15	96,20	127,51	
						<b>TOTAL</b>	894,86	671,15	96,20	127,51



(1) Superficie declarada admisible ajustada con la superficie comprometida.  
 (2) Factor de penalización valorando el alcance para el tipo de compromiso.

<u>APELLIDOS Y NOMBRE / RAZÓN SOCIAL</u>	<u>NIF</u>	<u>EXPEDIENTE</u>	<u>ANUALIDAD DE PAGO</u>		
ORDOÑEZ GONZALEZ EMILIO	****4809*	1183478	4ª		
<u>IMPORTE POR ANUALIDAD</u>					
	<u>2015</u>	<u>2016</u>	<u>2017</u>	<u>2018</u>	<u>2019</u>
IMPORTE MÁXIMO SUBVENCIONABLE	633,48 €	633,48 €	632,34 €	623,21 €	610,65 €
IMPORTE MEDIO DE TRANSFERENCIA (€/ha)	114,14 €	114,14 €	114,14 €	114,14 €	114,14 €

RESUMEN DE UNIDADES

<u>Cód</u>	<u>GRUPO DE PAGO</u>	<u>Sup. Dec. Admisible (ha)</u>	<u>Sup. Comprometida (ha)</u>	<u>Sup. ajustada compromiso (1) (ha)</u>	<u>% sobredec.</u>	<u>Sup. Propuesta (ha)</u>	<u>Importe Declarado</u>	<u>Importe Topado</u>	<u>Importe Propuesto</u>	<u>Importe tras sobredec.</u>
51	AGRICULTURA MONTAÑA OLIVAR	5,75		5,35	0,00	5,35	610,65	610,65	610,65	610,65
	<b>TOTAL</b>	5,75	5,46	5,35		5,35	610,65	610,65	610,65	610,65

RECINTOS PROPUESTOS

<u>REF.</u>	<u>REFERENCIA SIGPAC</u>	<u>CULTIVO</u>	<u>DESCRIPCIÓN CULTIVO</u>	<u>S/R</u>	<u>G.PAGO</u>	<u>PEND. MEDIA (%)</u>	<u>SUP. DEC. ADMISIBLE (ha)</u>	<u>SUP. COMPROM. (ha)</u>	<u>SUP. AJUSTADA COMPROM. (1) (ha)</u>	<u>SUP. CONY. SIGPAC (ha)</u>	<u>SUP. CERTIE. (ha)</u>	<u>SUP. CAMPO (ha)</u>	<u>SUP. CAMPO DETER. CULT. DECLARADO (ha)</u>	<u>SUP. DEC. REDUCIDA (ha)</u>	<u>SUP. PROPUESTA (ha)</u>
1700000007117694	14-031-004-00548-002	101000	OLIVAR-SIN VARIEDAD	S	51	20,16	0,03	0,03	0,03		0,03			0,03	0,03
1700000007117695	14-055-001-00005-003	101000	OLIVAR-SIN VARIEDAD	S	51	20,47	1,21	1,21	1,21		1,21			1,21	1,21
1700000007117696	14-055-003-00008-002	101000	OLIVAR-SIN VARIEDAD	S	51	37,22	0,15	0,15	0,15		0,15			0,15	0,15
1700000007117697	14-055-003-00009-002	101000	OLIVAR-SIN VARIEDAD	S	51	37,79	0,12	0,12	0,12		0,12			0,12	0,12
1700000007117703	14-055-001-00005-018	101000	OLIVAR-SIN VARIEDAD	S	51	24,79	0,21	0,21	0,21		0,21			0,21	0,21
1700000007117708	14-055-002-00281-001	101000	OLIVAR-SIN VARIEDAD	S	51	23,12	0,29	0,29	0,29		0,29			0,29	0,29
1700000007117709	14-055-002-00282-003	101000	OLIVAR-SIN VARIEDAD	S	51	27,25	0,35	0,08	0,08		0,08			0,08	0,08
1700000007117712	14-031-004-00601-002	101000	OLIVAR-SIN VARIEDAD	S	51	26,21	0,44	0,44	0,44		0,44			0,44	0,44
1700000007117714	14-031-004-00550-001	101000	OLIVAR-SIN VARIEDAD	S	51	32,78	0,04	0,04	0,04		0,04			0,04	0,04
1700000007117716	14-031-001-00499-002	101000	OLIVAR-SIN VARIEDAD	S	51	30,49	0,14	0,17	0,14		0,17			0,14	0,14
1700000007117717	14-031-001-00337-001	101000	OLIVAR-SIN VARIEDAD	S	51	22,72	0,66	0,59	0,59		0,59			0,59	0,59
1700000007117718	14-031-004-00552-002	101000	OLIVAR-SIN VARIEDAD	S	51	26,76	0,16	0,10	0,10		0,10			0,10	0,10
1700000007117719	14-031-004-00546-001	101000	OLIVAR-SIN VARIEDAD	S	51	20,52	0,37	0,37	0,37		0,37			0,37	0,37
1700000007117720	14-055-007-00110-001	101000	OLIVAR-SIN VARIEDAD	S	51	20,22	0,07	0,07	0,07		0,07			0,07	0,07
1700000007117721	14-031-004-00061-001	101000	OLIVAR-SIN VARIEDAD	S	51	27,96	0,64	0,64	0,64		0,64			0,64	0,64
1700000007117722	14-055-003-00054-001	101000	OLIVAR-SIN VARIEDAD	S	51	41,09	0,23	0,23	0,23		0,23			0,23	0,23
1700000007117723	14-031-004-00553-001	101000	OLIVAR-SIN VARIEDAD	S	51	24,71	0,04	0,04	0,04		0,04			0,04	0,04
1700000007117724	14-031-004-00554-006	101000	OLIVAR-SIN VARIEDAD	S	51	26,24	0,21	0,29	0,21		0,29			0,21	0,21
1700000007117725	14-055-002-00242-001	101000	OLIVAR-SIN VARIEDAD	S	51	21,87	0,11	0,11	0,11		0,11			0,11	0,11
1700000007117726	14-055-002-00249-001	101000	OLIVAR-SIN VARIEDAD	S	51	20,38	0,16	0,16	0,16		0,16			0,16	0,16
1700000007117739	14-031-004-00558-002	101000	OLIVAR-SIN VARIEDAD	S	51	23,65	0,05	0,05	0,05		0,05			0,05	0,05
1700000007117740	14-031-004-00743-002	101000	OLIVAR-SIN VARIEDAD	S	51	21,17	0,07	0,07	0,07		0,07			0,07	0,07

RESUMEN DE PAGOS

	<u>IMPORTE ( Euros )</u>			
	<u>PROPUESTO</u>	<u>FEADER (Eje 2)</u>	<u>MAGRAMA</u>	<u>CAGPDS</u>
Propuesto a pagar	610,65	457,99	65,64	87,02

APLICACIÓN DE REDUCCIONES Y SANCIONES

<u>Importe Calculado</u>	<u>Importe prereduc.</u>	<u>Admisibilidad y compromisos</u>	<u>Presentación tardía</u>	<u>Omisión declaración</u>	<u>Condicionidad</u>	<u>IMPORTE ( Euros )</u>			
						<u>PROPUESTO</u>	<u>FEADER (Eje 2)</u>	<u>MAGRAMA</u>	<u>CAGPDS</u>
610,65	610,65	0,00	0,00	0,00	0,00	610,65	457,99	65,64	87,02
<b>TOTAL</b>						610,65	457,99	65,64	87,02



(1) Superficie declarada admisible ajustada con la superficie comprometida.  
 (2) Factor de penalización valorando el alcance para el tipo de compromiso.

**APELLIDOS Y NOMBRE / RAZÓN SOCIAL**

ORTIGOSA ROMERO ANGEL

**NIF**

\*\*\*6758\*

**EXPEDIENTE**

1045393

**ANUALIDAD DE PAGO**

4ª

**IMPORTE POR ANUALIDAD**

	2015	2016	2017	2018	2019
IMPORTE MÁXIMO SUBVENCIONABLE	0,00 €	1.973,49 €	1.973,49 €	1.973,49 €	1.972,35 €
IMPORTE MEDIO DE TRANSFERENCIA (€/ha)	0,00 €	114,14 €	114,14 €	114,14 €	114,14 €

**RESUMEN DE UNIDADES**

Cód	GRUPO DE PAGO	Sup. Dec. Admisible (ha)	Sup. Comprometida (ha)	Sup. ajustada compromiso (1) (ha)	% sobredec.	Sup. Propuesta (ha)	Importe Declarado	Importe Topado	Importe Propuesto	Importe tras sobredec.
51	AGRICULTURA MONTAÑA OLIVAR	17,28		17,28	0,00	17,28	1.972,34	1.972,35	1.972,34	1.972,34
	<b>TOTAL</b>	17,28	17,29	17,28		17,28	1.972,34	1.972,35	1.972,34	1.972,34

**RECINTOS PROPUESTOS**

REF.	REFERENCIA SIGPAC	CULTIVO	DESCRIPCIÓN CULTIVO	S/R	G.PAGO	PEND. MEDIA (%)	SUP. DEC. ADMISIBLE (ha)	SUP. COMPROM. (ha)	SUP. AJUSTADA COMPROM. (1) (ha)	SUP. CONY. SIGPAC (ha)	SUP. CERTIF. (ha)	SUP. CAMPO DECLARADO (ha)	SUP. CAMPO DETER. CULT. REDUCIDA (ha)	SUP. DEC. REDUCIDA (ha)	SUP. PROPUESTA (ha)
170000004905757	14-071-003-00177-001	101000	OLIVAR-SIN VARIEDAD	S	51	41,26	1,58	1,58	1,58		1,58			1,58	1,58
170000004905758	14-071-016-00054-001	101000	OLIVAR-SIN VARIEDAD	S	51	28,69	8,88	8,88	8,88		8,88			8,88	8,88
170000004905759	14-071-015-00199-001	101000	OLIVAR-SIN VARIEDAD	S	51	27,83	0,60	0,60	0,60		0,60			0,60	0,60
170000004905761	14-071-015-00193-001	101000	OLIVAR-SIN VARIEDAD	S	51	40,03	0,14	0,14	0,14		0,14			0,14	0,14
170000004905762	14-071-003-00188-002	101000	OLIVAR-SIN VARIEDAD	S	51	37,30	1,50	1,50	1,50		1,50			1,50	1,50
170000004905763	14-071-003-00454-001	101000	OLIVAR-SIN VARIEDAD	S	51	22,40	2,08	2,08	2,08		2,08			2,08	2,08
170000004905764	14-071-008-00024-001	101000	OLIVAR-SIN VARIEDAD	S	51	25,54	0,34	0,35	0,34	0,34	0,34			0,34	0,34
170000004905765	14-071-008-00025-005	101000	OLIVAR-SIN VARIEDAD	S	51	22,88	1,13	1,14	1,13	1,14	1,14			1,13	1,13
170000004905768	14-071-006-00086-001	101000	OLIVAR-SIN VARIEDAD	S	51	20,74	0,86	0,86	0,86		0,86			0,86	0,86
170000004905770	14-071-008-00024-002	101000	OLIVAR-SIN VARIEDAD	S	51	26,20	0,11	0,11	0,11		0,11			0,11	0,11
170000004905771	14-071-008-00025-006	101000	OLIVAR-SIN VARIEDAD	S	51	20,24	0,06	0,09	0,06	0,06	0,06			0,06	0,06

**RESUMEN DE PAGOS**

PROPUESTO	IMPORTE ( Euros )		
	FEADER (Eje 2)	MAGRAMA	CAGPDS
Propuesto a pagar	1.972,34	1.479,26	212,03
			281,05

**APLICACIÓN DE REDUCCIONES Y SANCIONES**

Importe Calculado	Importe prereduc.	Admisibilidad y compromisos	Presentación tardía	Omisión declaración	Condicionabilidad	PROPUESTO	FEADER (Eje 2)	MAGRAMA	CAGPDS	
1.972,34	1.972,34	0,00	0,00	0,00	0,00	1.972,34	1.479,26	212,03	281,05	
						<b>TOTAL</b>	1.972,34	1.479,26	212,03	281,05



(1) Superficie declarada admisible ajustada con la superficie comprometida.  
 (2) Factor de penalización valorando el alcance para el tipo de compromiso.



<u>APELLIDOS Y NOMBRE / RAZÓN SOCIAL</u>	<u>NIF</u>	<u>EXPEDIENTE</u>	<u>ANUALIDAD DE PAGO</u>
OSUNA CALVO ENCARNACION	***6110*	1122310	4ª

**IMPORTE POR ANUALIDAD**

	<u>2015</u>	<u>2016</u>	<u>2017</u>	<u>2018</u>	<u>2019</u>
IMPORTE MÁXIMO SUBVENCIONABLE	174,63 €	174,63 €	174,63 €	174,63 €	174,63 €
IMPORTE MEDIO DE TRANSFERENCIA (€/ha)	114,14 €	114,14 €	114,14 €	114,14 €	114,14 €

**RESUMEN DE UNIDADES**

<u>Cód</u>	<u>GRUPO DE PAGO</u>	<u>Sup. Dec. Admisible (ha)</u>	<u>Sup. Comprometida (ha)</u>	<u>Sup. ajustada compromiso (1) (ha)</u>	<u>% sobredec.</u>	<u>Sup. Propuesta (ha)</u>	<u>Importe Declarado</u>	<u>Importe Topado</u>	<u>Importe Propuesto</u>	<u>Importe tras sobredec.</u>
51	AGRICULTURA MONTAÑA OLIVAR	1,53		1,53	0,00	1,53	174,63	174,63	174,63	174,63
	<b>TOTAL</b>	1,53	1,53	1,53		1,53	174,63	174,63	174,63	174,63

**RECINTOS PROPUESTOS**

<u>REE.</u>	<u>REFERENCIA SIGPAC</u>	<u>CULTIVO DESCRIPCIÓN CULTIVO</u>	<u>S/R G.PAGO</u>	<u>PEND. MEDIA (%)</u>	<u>SUP. ADMISIBLE (ha)</u>	<u>SUP. COMPROM. (ha)</u>	<u>SUP. AJUSTADA COMPROM. (1) (ha)</u>	<u>SUP. CONY. SIGPAC (ha)</u>	<u>SUP. CERTIF. (ha)</u>	<u>SUP. CAMPO (ha)</u>	<u>SUP. CAMPO DETER. CULT. DECLARADO (ha)</u>	<u>SUP. DEC. REDUCIDA (ha)</u>	<u>SUP. PROPUESTA (ha)</u>
1700000007221418	14-055-008-00147-002	101000 OLIVAR-SIN VARIEDAD	S 51	22,67	1,53	1,53	1,53		1,53	1,53	1,53	1,53	1,53

**RESUMEN DE PAGOS**

<u>IMPORTE ( Euros )</u>				
	<u>PROPUESTO</u>	<u>FEADER (Eje 2)</u>	<u>MAGRAMA</u>	<u>CAGPDS</u>
Propuesto a pagar	174,63	130,97	18,77	24,89

**APLICACIÓN DE REDUCCIONES Y SANCIONES**

<u>Importe Calculado</u>	<u>Importe prereduc.</u>	<u>Admisibilidad y compromisos</u>	<u>Presentación tardía</u>	<u>Omisión declaración</u>	<u>Condicionabilidad</u>	<u>IMPORTE ( Euros )</u>				
						<u>PROPUESTO</u>	<u>FEADER (Eje 2)</u>	<u>MAGRAMA</u>	<u>CAGPDS</u>	
174,63	174,63	0,00	0,00	0,00	0,00	174,63	130,97	18,77	24,89	
						<b>TOTAL</b>	174,63	130,97	18,77	24,89



<u>APELLIDOS Y NOMBRE / RAZÓN SOCIAL</u>	<u>NIF</u>	<u>EXPEDIENTE</u>	<u>ANUALIDAD DE PAGO</u>
PADILLA COLETO JUANA	****3921*	1223497	4ª

**IMPORTE POR ANUALIDAD**

	<u>2015</u>	<u>2016</u>	<u>2017</u>	<u>2018</u>	<u>2019</u>
IMPORTE MÁXIMO SUBVENCIONABLE	400,63 €	400,63 €	400,63 €	400,63 €	400,63 €
IMPORTE MEDIO DE TRANSFERENCIA (€/ha)	114,14 €	114,14 €	114,14 €	114,14 €	114,14 €

**RESUMEN DE UNIDADES**

<u>Cód</u>	<u>GRUPO DE PAGO</u>	<u>Sup. Dec. Admisible (ha)</u>	<u>Sup. Comprometida (ha)</u>	<u>Sup. ajustada compromiso (1) (ha)</u>	<u>% sobredec.</u>	<u>Sup. Propuesta (ha)</u>	<u>Importe Declarado</u>	<u>Importe Topado</u>	<u>Importe Propuesto</u>	<u>Importe tras sobredec.</u>
51	AGRICULTURA MONTAÑA OLIVAR	3,54		3,51	0,00	3,51	400,63	400,63	400,63	400,63
	<b>TOTAL</b>	3,54	3,51	3,51		3,51	400,63	400,63	400,63	400,63

**RECINTOS PROPUESTOS**

<u>REE.</u>	<u>REFERENCIA SIGPAC</u>	<u>CULTIVO</u>	<u>DESCRIPCIÓN CULTIVO</u>	<u>S/R</u>	<u>G. PAGO</u>	<u>PEND. MEDIA (%)</u>	<u>SUP. DEC. ADMISIBLE (ha)</u>	<u>SUP. COMPROM. (ha)</u>	<u>SUP. AJUSTADA COMPROM. (1) (ha)</u>	<u>SUP. CONY. SIGPAC (ha)</u>	<u>SUP. CERTIF. (ha)</u>	<u>SUP. CAMPO (ha)</u>	<u>SUP. CAMPO DETER. CULT. DECLARADO (ha)</u>	<u>SUP. DEC. REDUCIDA (ha)</u>	<u>SUP. PROPUESTA (ha)</u>
1700000006728850	14-047-012-00006-010	101000	OLIVAR-SIN VARIEDAD	S	51	50,86	0,10	0,10	0,10		0,10			0,10	0,10
1700000006728851	14-047-012-00006-008	101000	OLIVAR-SIN VARIEDAD	S	51	27,50	0,63	0,63	0,63		0,63			0,63	0,63
1700000006728852	14-047-012-00006-018	101000	OLIVAR-SIN VARIEDAD	S	51	39,62	0,10	0,10	0,10		0,10			0,10	0,10
1700000006728853	14-047-012-00006-011	101000	OLIVAR-SIN VARIEDAD	S	51	41,38	0,18	0,18	0,18		0,18			0,18	0,18
1700000006728855	14-047-012-00006-006	101000	OLIVAR-SIN VARIEDAD	S	51	47,57	2,53	2,50	2,50		2,50			2,50	2,50

**RESUMEN DE PAGOS**

	<u>IMPORTE ( Euros )</u>			
	<u>PROPUESTO</u>	<u>FEADER (Eje 2)</u>	<u>MAGRAMA</u>	<u>CAGPDS</u>
Propuesto a pagar	400,63	300,47	43,07	57,09

**APLICACIÓN DE REDUCCIONES Y SANCIONES**

<u>Importe Calculado</u>	<u>Importe prerreduc.</u>	<u>Admisibilidad y compromisos</u>	<u>Presentación tardía</u>	<u>Omisión declaración</u>	<u>Condicionabilidad</u>	<u>PROPUESTO</u>	<u>FEADER (Eje 2)</u>	<u>MAGRAMA</u>	<u>CAGPDS</u>	
400,63	400,63	0,00	0,00	0,00	0,00	400,63	300,47	43,07	57,09	
						<b>TOTAL</b>	<b>400,63</b>	<b>300,47</b>	<b>43,07</b>	<b>57,09</b>



(1) Superficie declarada admisible ajustada con la superficie comprometida.  
 (2) Factor de penalización valorando el alcance para el tipo de compromiso.

**APELLIDOS Y NOMBRE / RAZÓN SOCIAL**

**NIF** \*\*\*\*2489\* **EXPEDIENTE** 1229770

**ANUALIDAD DE PAGO**

4ª

PALOMERAS DE OBEJO CB

**IMPORTES POR ANUALIDAD**

	2015	2016	2017	2018	2019
IMPORTE MÁXIMO SUBVENCIONABLE	1.220,16 €	1.220,16 €	1.215,59 €	1.215,59 €	1.215,59 €
IMPORTE MEDIO DE TRANSFERENCIA (€/ha)	114,14 €	114,14 €	114,14 €	114,14 €	114,14 €

**RESUMEN DE UNIDADES**

Cód	GRUPO DE PAGO	Sup. Dec. Admisible (ha)	Sup. Comprometida (ha)	Sup. ajustada compromiso (1) (ha)	% sobredec.	Sup. Propuesta (ha)	Importe Declarado	Importe Topado	Importe Propuesto	Importe tras sobredec.
51	AGRICULTURA MONTAÑA OLIVAR	10,65		10,65	0,00	10,65	1.215,59	1.215,59	1.215,59	1.215,59
	<b>TOTAL</b>	10,65	10,65	10,65		10,65	1.215,59	1.215,59	1.215,59	1.215,59

**RECINTOS PROPUESTOS**

REE.	REFERENCIA SIGPAC	CULTIVO	DESCRIPCIÓN CULTIVO	S/R	G. PAGO	PEND. MEDIA (%)	SUP. DEC. ADMISIBLE (ha)	SUP. COMPROM. (ha)	SUP. AJUSTADA COMPROM. (1) (ha)	SUP. CONY. SIGPAC (ha)	SUP. CERTIF. (ha)	SUP. CAMPO (ha)	SUP. CAMPO DETER. CULT. DECLARADO (ha)	SUP. DEC. REDUCIDA (ha)	SUP. PROPUESTA (ha)
1700000006936363	14-047-009-00184-002	101000	OLIVAR-SIN VARIEDAD	S	51	37,47	4,09	4,09	4,09		4,09			4,09	4,09
1700000006936365	14-047-023-00035-006	101000	OLIVAR-SIN VARIEDAD	S	51	41,32	1,76	1,76	1,76		1,76			1,76	1,76
1700000006936366	14-047-023-00035-008	101000	OLIVAR-SIN VARIEDAD	S	51	34,00	0,56	0,56	0,56		0,56			0,56	0,56
1700000006936367	14-047-023-00035-003	101000	OLIVAR-SIN VARIEDAD	S	51	38,73	3,49	3,49	3,49		3,49			3,49	3,49
1700000006936368	14-047-023-00111-010	101000	OLIVAR-SIN VARIEDAD	S	51	46,59	0,75	0,75	0,75		0,75			0,75	0,75

**RESUMEN DE PAGOS**

IMPORTE ( Euros )				
FEADER				
PROPUESTO	(Eje 2)	MAGRAMA	CAGPDS	
Propuesto a pagar	1.215,59	911,69	130,68	173,22

**APLICACIÓN DE REDUCCIONES Y SANCIONES**

IMPORTE ( Euros )									
Importe Calculado	Importe prereduc.	Admisibilidad y compromisos	Presentación tardía	Omisión declaración	Condicionabilidad	PROPUESTO	FEADER (Eje 2)	MAGRAMA	CAGPDS
1.215,59	1.215,59	0,00	0,00	0,00	0,00	1.215,59	911,69	130,68	173,22
<b>TOTAL</b>						1.215,59	911,69	130,68	173,22



(1) Superficie declarada admisible ajustada con la superficie comprometida.  
 (2) Factor de penalización valorando el alcance para el tipo de compromiso.

**APELLIDOS Y NOMBRE / RAZÓN SOCIAL**

PALOMO PALOMO JUAN

**NIF**

\*\*\*\*0596\*

**EXPEDIENTE**

1179471

**ANUALIDAD DE PAGO**

4ª

**IMPORTE POR ANUALIDAD**

	2015	2016	2017	2018	2019
IMPORTE MÁXIMO SUBVENCIONABLE	1.328,59 €	1.328,59 €	1.312,61 €	1.312,61 €	1.312,61 €
IMPORTE MEDIO DE TRANSFERENCIA (€/ha)	114,14 €	114,14 €	114,14 €	114,14 €	114,14 €

**RESUMEN DE UNIDADES**

Cód	GRUPO DE PAGO	Sup. Dec. Admisible (ha)	Sup. Comprometida (ha)	Sup. ajustada compromiso (1) (ha)	% sobredec.	Sup. Propuesta (ha)	Importe Declarado	Importe Topado	Importe Propuesto	Importe tras sobredec.
51	AGRICULTURA MONTAÑA OLIVAR	11,50		11,50	0,00	11,50	1.312,61	1.312,61	1.312,61	1.312,61
	<b>TOTAL</b>	11,50	11,50	11,50		11,50	1.312,61	1.312,61	1.312,61	1.312,61

**RECINTOS PROPUESTOS**

REE.	REFERENCIA SIGPAC	CULTIVO	DESCRIPCIÓN CULTIVO	S/R	G. PAGO	PEND. MEDIA (%)	SUP. DEC. ADMISIBLE (ha)	SUP. COMPROM. (ha)	SUP. AJUSTADA COMPROM. (1) (ha)	SUP. CONY. SIGPAC (ha)	SUP. CERTIF. (ha)	SUP. CAMPO (ha)	SUP. CAMPO DETER. CULT. DECLARADO (ha)	SUP. DEC. REDUCIDA (ha)	SUP. PROPUESTA (ha)
1700000002231766	14-069-049-00025-001	101000	OLIVAR-SIN VARIEDAD	S	51	48,52	1,39	1,39	1,39		1,39			1,39	1,39
1700000002231767	14-069-049-00026-001	101000	OLIVAR-SIN VARIEDAD	S	51	53,59	5,44	5,44	5,44		5,44			5,44	5,44
1700000002231768	14-069-049-00035-003	101000	OLIVAR-SIN VARIEDAD	S	51	31,28	2,54	2,54	2,54		2,54			2,54	2,54
1700000002231769	14-069-049-00027-001	101000	OLIVAR-SIN VARIEDAD	S	51	47,14	2,13	2,13	2,13		2,13			2,13	2,13

**RESUMEN DE PAGOS**

<b>IMPORTE ( Euros )</b>				
	PROPUESTO	FEADER (Eje 2)	MAGRAMA	CAGPDS
Propuesto a pagar	1.312,61	984,46	141,11	187,04

**APLICACIÓN DE REDUCCIONES Y SANCIONES**

Importe Calculado	Importe prereduc.	Admisibilidad y compromisos	Presentación tardía	Omisión declaración	Condicionalidad	PROPUESTO	FEADER (Eje 2)	MAGRAMA	CAGPDS	
1.312,61	1.312,61	0,00	0,00	0,00	0,00	1.312,61	984,46	141,11	187,04	
<b>TOTAL</b>							1.312,61	984,46	141,11	187,04



(1) Superficie declarada admisible ajustada con la superficie comprometida.  
 (2) Factor de penalización valorando el alcance para el tipo de compromiso.

**APELLIDOS Y NOMBRE / RAZÓN SOCIAL**

PANIAGUA MERCHAN ANTONIO MARIA

**NIF**

\*\*\*8512\*

**EXPEDIENTE**

1059800

**ANUALIDAD DE PAGO**

4ª

**IMPORTE POR ANUALIDAD**

	2015	2016	2017	2018	2019
IMPORTE MÁXIMO SUBVENCIONABLE	3.920,71 €	3.920,71 €	3.899,02 €	3.899,02 €	3.814,56 €
IMPORTE MEDIO DE TRANSFERENCIA (€/ha)	114,14 €	114,14 €	114,14 €	114,14 €	114,14 €

**RESUMEN DE UNIDADES**

Cód	GRUPO DE PAGO	Sup. Dec. Admisible (ha)	Sup. Comprometida (ha)	Sup. ajustada compromiso (1) (ha)	% sobredec.	Sup. Propuesta (ha)	Importe Declarado	Importe Topado	Importe Propuesto	Importe tras sobredec.
51	AGRICULTURA MONTAÑA OLIVAR	34,16		34,16	2,21	33,42	3.899,02	3.899,02	3.814,56	3.814,56
	<b>TOTAL</b>	34,16	34,16	34,16		33,42	3.899,02	3.899,02	3.814,56	3.814,56

**RECINTOS PROPUESTOS**

REF.	REFERENCIA SIGPAC	CULTIVO	DESCRIPCIÓN CULTIVO	S/R	G.PAGO	PEND. MEDIA (%)	SUP. DEC. ADMISIBLE (ha)	SUP. COMPROM. (ha)	SUP. AJUSTADA COMPROM. (1) (ha)	SUP. CONY. SIGPAC (ha)	SUP. CERTIF. (ha)	SUP. CAMPO (ha)	SUP. CAMPO DETER. CULT. DECLARADO (ha)	SUP. DEC. REDUCIDA (ha)	SUP. PROPUESTA (ha)
170000003494205	14-900-074-00037-001	101000	OLIVAR-SIN VARIEDAD	S	51	43,12	13,12	13,12	13,12		0,00	13,12	13,12	13,12	13,12
170000003494206	14-900-075-00005-001	101000	OLIVAR-SIN VARIEDAD	S	51	52,58	4,39	4,39	4,39		4,39	4,39	0,00	4,39	4,39
170000003494207	14-900-075-00004-001	101000	OLIVAR-SIN VARIEDAD	S	51	29,40	2,08	16,49	2,08		1,79	1,79	1,79	2,08	1,79
170000003494208	14-900-075-00004-001	101000	OLIVAR-SIN VARIEDAD	S	51	29,40	14,41	16,49	14,41		13,96	13,96	12,01	14,41	13,96
170000003494209	14-900-075-00005-004	101000	OLIVAR-SIN VARIEDAD	S	51	70,96	0,16	0,16	0,16		0,16	0,16	0,00	0,16	0,16

**RESUMEN DE PAGOS**

IMPORTE ( Euros )				
FEADER				
Propuesto	PROPUESTO	(Eje 2)	MAGRAMA	CAGPDS
	0,00	0,00	0,00	0,00

**APLICACIÓN DE REDUCCIONES Y SANCIONES**

Importe Calculado	Importe prereduc.	Admisibilidad y compromisos	Presentación tardía	Omisión declaración	Condicionabilidad	PROPUESTO	FEADER (Eje 2)	MAGRAMA	CAGPDS
3.814,56	3.814,56	125,00	0,00	0,00	0,00	0,00	0,00	0,00	0,00
<b>TOTAL</b>						0,00	0,00	0,00	0,00

**DETALLE DE REDUCCIONES Y SANCIONES POR INCUMPLIMIENTOS DE ADMISIBILIDAD Y COMPROMISOS**

Tipo	Compromiso	Sup. Calculada	Sup. Incumpli.	Factor Alcance (2)	Coef. Línea Base	Coef. Acumulación	Coef. Reiteración	Importe Ayuda	Factor Sanción	Importe Sanción	Aplicado
B1	Cultivo solicitado distinto al determinado.	33,42	6,50	0,19	1,00	1,25	1,00	3.814,56 €	0,24	915,49 €	NO
B1	Las parcelas agrícolas declaradas con cultivos elegibles para esta operación en la solicitud de pago deberán estar certificadas bajo el método de producción ecológica.	33,42	13,12	1,00	1,00	1,25	1,00	3.814,56 €	1,25	3.814,56 €	SI
B2	El mantenimiento de una cubierta vegetal espontánea.			0,14	1,00	1,00	1,00	3.814,56 €	0,14	534,04 €	NO
B2	Entre el 15 de octubre y el 15 de marzo del año siguiente.	33,42	6,50	0,14							



<u>APELLIDOS Y NOMBRE / RAZÓN SOCIAL</u>	<u>NIF</u>	<u>EXPEDIENTE</u>	<u>ANUALIDAD DE PAGO</u>
PAÑOS HABA ANDRES	****4827*	1232531	4ª

**IMPORTE POR ANUALIDAD**

	<u>2015</u>	<u>2016</u>	<u>2017</u>	<u>2018</u>	<u>2019</u>
IMPORTE MÁXIMO SUBVENCIONABLE	399,49 €	399,49 €	399,49 €	399,49 €	399,49 €
IMPORTE MEDIO DE TRANSFERENCIA (€/ha)	114,14 €	114,14 €	114,14 €	114,14 €	114,14 €

**RESUMEN DE UNIDADES**

<u>Cód</u>	<u>GRUPO DE PAGO</u>	<u>Sup. Dec. Admisible (ha)</u>	<u>Sup. Comprometida (ha)</u>	<u>Sup. ajustada compromiso (1) (ha)</u>	<u>% sobredec.</u>	<u>Sup. Propuesta (ha)</u>	<u>Importe Declarado</u>	<u>Importe Topado</u>	<u>Importe Propuesto</u>	<u>Importe tras sobredec.</u>
51	AGRICULTURA MONTAÑA OLIVAR	3,50		3,50	0,00	3,50	399,49	399,49	399,49	399,49
	<b>TOTAL</b>	3,50	3,50	3,50		3,50	399,49	399,49	399,49	399,49

**RECINTOS PROPUESTOS**

<u>REE.</u>	<u>REFERENCIA SIGPAC</u>	<u>CULTIVO</u>	<u>DESCRIPCIÓN CULTIVO</u>	<u>S/R</u>	<u>G.PAGO</u>	<u>PEND. MEDIA (%)</u>	<u>SUP. DEC. ADMISIBLE (ha)</u>	<u>SUP. COMPROM. (ha)</u>	<u>SUP. AJUSTADA COMPR.(1) (ha)</u>	<u>SUP. CONY. SIGPAC (ha)</u>	<u>SUP. CERTIE. (ha)</u>	<u>SUP. CAMPO (ha)</u>	<u>SUP. CAMPO DETER. CULT. DECLARADO (ha)</u>	<u>SUP. DEC. REDUCIDA (ha)</u>	<u>SUP. PROPUESTA (ha)</u>
1700000006118681	14-029-041-00074-023	101000	OLIVAR-SIN VARIEDAD	S	51	25,14	1,57	1,57	1,57		1,57			1,57	1,57
1700000006118682	14-029-041-00074-040	101000	OLIVAR-SIN VARIEDAD	S	51	23,21	0,11	0,11	0,11		0,11			0,11	0,11
1700000006118685	14-029-041-00074-034	101000	OLIVAR-SIN VARIEDAD	S	51	23,13	0,29	0,29	0,29		0,29			0,29	0,29
1700000006118686	14-029-041-00074-037	101000	OLIVAR-SIN VARIEDAD	S	51	28,22	0,18	0,18	0,18		0,18			0,18	0,18
1700000006118687	14-029-041-00074-039	101000	OLIVAR-SIN VARIEDAD	S	51	20,46	0,16	0,16	0,16		0,16			0,16	0,16
1700000006118688	14-029-041-00074-038	101000	OLIVAR-SIN VARIEDAD	S	51	28,18	0,44	0,44	0,44		0,44			0,44	0,44
1700000006118689	14-029-041-00074-047	101000	OLIVAR-SIN VARIEDAD	S	51	21,60	0,65	0,65	0,65		0,65			0,65	0,65
1700000006118694	14-029-041-00074-045	101000	OLIVAR-SIN VARIEDAD	S	51	24,27	0,10	0,10	0,10		0,10			0,10	0,10

**RESUMEN DE PAGOS**

	<u>IMPORTE ( Euros )</u>			
	<u>PROPUESTO</u>	<u>FEADER (Eje 2)</u>	<u>MAGRAMA</u>	<u>CAGPDS</u>
Propuesto a pagar	399,49	299,62	42,95	56,92

**APLICACIÓN DE REDUCCIONES Y SANCIONES**

<u>Importe Calculado</u>	<u>Importe prereduc.</u>	<u>Admisibilidad y compromisos</u>	<u>Presentación tardía</u>	<u>Omisión declaración</u>	<u>Condicionidad</u>	<u>PROPUESTO</u>	<u>IMPORTE ( Euros )</u>			
							<u>FEADER (Eje 2)</u>	<u>MAGRAMA</u>	<u>CAGPDS</u>	
399,49	399,49	0,00	0,00	0,00	0,00	399,49	299,62	42,95	56,92	
						<b>TOTAL</b>	399,49	299,62	42,95	56,92



(1) Superficie declarada admisible ajustada con la superficie comprometida.  
 (2) Factor de penalización valorando el alcance para el tipo de compromiso.

<u>APELLIDOS Y NOMBRE / RAZÓN SOCIAL</u>	<u>NIF</u>	<u>EXPEDIENTE</u>	<u>ANUALIDAD DE PAGO</u>
PARAJE LA LOMA, SCP	****3136*	1182618	4ª

**IMPORTE POR ANUALIDAD**

	<u>2015</u>	<u>2016</u>	<u>2017</u>	<u>2018</u>	<u>2019</u>
<b>IMPORTE MÁXIMO SUBVENCIONABLE</b>	2.395,80 €	2.395,80 €	2.395,80 €	2.395,80 €	2.395,80 €
<b>IMPORTE MEDIO DE TRANSFERENCIA (€/ha)</b>	114,14 €	114,14 €	114,14 €	114,14 €	114,14 €

**RESUMEN DE UNIDADES**

<u>Cód</u>	<u>GRUPO DE PAGO</u>	<u>Sup. Dec. Admisible (ha)</u>	<u>Sup. Comprometida (ha)</u>	<u>Sup. ajustada compromiso (1) (ha)</u>	<u>% sobredec.</u>	<u>Sup. Propuesta (ha)</u>	<u>Importe Declarado</u>	<u>Importe Topado</u>	<u>Importe Propuesto</u>	<u>Importe tras sobredec.</u>
51	AGRICULTURA MONTAÑA OLIVAR	20,99		20,99	0,00	20,99	2.395,80	2.395,80	2.395,80	2.395,80
	<b>TOTAL</b>	20,99	20,99	20,99		20,99	2.395,80	2.395,80	2.395,80	2.395,80

**RECINTOS PROPUESTOS**

<u>REE.</u>	<u>REFERENCIA SIGPAC</u>	<u>CULTIVO</u>	<u>DESCRIPCIÓN CULTIVO</u>	<u>S/R</u>	<u>G.PAGO</u>	<u>PEND. MEDIA (%)</u>	<u>SUP. DEC. ADMISIBLE (ha)</u>	<u>SUP. COMPROM. (ha)</u>	<u>SUP. AJUSTADA COMPROM. (1) (ha)</u>	<u>SUP. CONY. SIGPAC (ha)</u>	<u>SUP. CERTIF. (ha)</u>	<u>SUP. CAMPO (ha)</u>	<u>SUP. CAMPO DETER. CULT. DECLARADO (ha)</u>	<u>SUP. DEC. REDUCIDA (ha)</u>	<u>SUP. PROPUESTA (ha)</u>
1700000004878525	14-054-049-00002-001	101000	OLIVAR-SIN VARIEDAD	S	51	29,41	20,99	20,99	20,99		20,99			20,99	20,99

**RESUMEN DE PAGOS**

	<u>IMPORTE ( Euros )</u>			
	<u>PROPUESTO</u>	<u>FEADER (Eje 2)</u>	<u>MAGRAMA</u>	<u>CAGPDS</u>
Propuesto a pagar	2.395,80	1.796,85	257,55	341,40

**APLICACIÓN DE REDUCCIONES Y SANCIONES**

<u>Importe Calculado</u>	<u>Importe prereduc.</u>	<u>Admisibilidad y compromisos</u>	<u>Presentación tardía</u>	<u>Omisión declaración</u>	<u>Condicionabilidad</u>	<u>PROPUESTO</u>	<u>FEADER (Eje 2)</u>	<u>MAGRAMA</u>	<u>CAGPDS</u>
2.395,80	2.395,80	0,00	0,00	0,00	0,00	2.395,80	1.796,85	257,55	341,40
<b>TOTAL</b>						2.395,80	1.796,85	257,55	341,40

**INCIDENCIAS**

**INCIDENCIA DESCRIPCIÓN**

80421 Solicita recinto que no está comprometido para la operación.  
 Ref:1700000004878526 Recinto:14-054-049-00003-005 Cultivo:101000 OLIVAR-SIN VARIEDAD Secano



<u>APELLIDOS Y NOMBRE / RAZÓN SOCIAL</u>	<u>NIF</u>	<u>EXPEDIENTE</u>	<u>ANUALIDAD DE PAGO</u>
PARRA SANCHEZ MARIA JESUS	***9925*	1104573	4ª

**IMPORTE POR ANUALIDAD**

	<u>2015</u>	<u>2016</u>	<u>2017</u>	<u>2018</u>	<u>2019</u>
IMPORTE MÁXIMO SUBVENCIONABLE	1.720,09 €	1.720,09 €	1.708,68 €	1.556,87 €	1.556,87 €
IMPORTE MEDIO DE TRANSFERENCIA (€/ha)	114,14 €	114,14 €	114,14 €	114,14 €	114,14 €

**RESUMEN DE UNIDADES**

<u>Cód</u>	<u>GRUPO DE PAGO</u>	<u>Sup. Dec. Admisible (ha)</u>	<u>Sup. Comprometida (ha)</u>	<u>Sup. ajustada compromiso (1) (ha)</u>	<u>% sobredec.</u>	<u>Sup. Propuesta (ha)</u>	<u>Importe Declarado</u>	<u>Importe Topado</u>	<u>Importe Propuesto</u>	<u>Importe tras sobredec.</u>
51	AGRICULTURA MONTAÑA OLIVAR	14,50		13,64	0,00	13,64	1.556,87	1.556,87	1.556,87	1.556,87
	<b>TOTAL</b>	14,50	13,64	13,64		13,64	1.556,87	1.556,87	1.556,87	1.556,87

**RECINTOS PROPUESTOS**

<u>REF.</u>	<u>REFERENCIA SIGPAC</u>	<u>CULTIVO</u>	<u>DESCRIPCIÓN CULTIVO</u>	<u>S/R</u>	<u>G.PAGO</u>	<u>PEND. MEDIA (%)</u>	<u>SUP. DEC. ADMISIBLE (ha)</u>	<u>SUP. COMPROM. (ha)</u>	<u>SUP. AJUSTADA COMPROM. (1) (ha)</u>	<u>SUP. CONY. SIGPAC (ha)</u>	<u>SUP. CERTIE. (ha)</u>	<u>SUP. CAMPO (ha)</u>	<u>SUP. CAMPO DETER. CULT. DECLARADO (ha)</u>	<u>SUP. DEC. REDUCIDA (ha)</u>	<u>SUP. PROPUESTA (ha)</u>
-74835	14-054-063-00067-005	101000	OLIVAR-SIN VARIEDAD	S	51	64,41	2,00	2,37	2,00	2,00	2,00			2,00	2,00
-74834	14-047-022-00046-001	101000	OLIVAR-SIN VARIEDAD	S	51	36,98	1,39	1,41	1,39	1,40	1,39			1,39	1,39
1700000007203147	14-054-063-00067-007	101000	OLIVAR-SIN VARIEDAD	S	51	46,57	0,20	0,20	0,20		0,20			0,20	0,20
1700000007203148	14-054-063-00073-001	101000	OLIVAR-SIN VARIEDAD	S	51	53,72	1,37	1,37	1,37		1,37			1,37	1,37
1700000007203152	14-047-023-00126-001	101000	OLIVAR-SIN VARIEDAD	S	51	38,82	2,70	2,70	2,70		2,70			2,70	2,70
1700000007203155	14-054-063-00073-003	101000	OLIVAR-SIN VARIEDAD	S	51	55,43	0,73	0,74	0,73	0,74	0,73			0,73	0,73
1700000007203156	14-054-063-00067-010	101000	OLIVAR-SIN VARIEDAD	S	51	46,46	0,22	0,22	0,22		0,22			0,22	0,22
1700000007203157	14-047-023-00141-001	101000	OLIVAR-SIN VARIEDAD	S	51	39,12	4,17	4,17	4,17		4,17			4,17	4,17
1700000007203158	14-047-022-00047-001	101000	OLIVAR-SIN VARIEDAD	S	51	46,10	1,72	1,72	1,72		1,72			1,72	1,72

**RESUMEN DE PAGOS**

	<u>IMPORTE ( Euros )</u>			
	<u>PROPUESTO</u>	<u>FEADER (Eje 2)</u>	<u>MAGRAMA</u>	<u>CAGPDS</u>
Propuesto a pagar	1.556,87	1.167,65	167,36	221,86

**APLICACIÓN DE REDUCCIONES Y SANCIONES**

<u>Importe Calculado</u>	<u>Importe prereduc.</u>	<u>Admisibilidad y compromisos</u>	<u>Presentación tardía</u>	<u>Omisión declaración</u>	<u>Condicionabilidad</u>	<u>PROPUESTO</u>	<u>FEADER (Eje 2)</u>	<u>MAGRAMA</u>	<u>CAGPDS</u>
1.556,87	1.556,87	0,00	0,00	0,00	0,00	1.556,87	1.167,65	167,36	221,86
<b>TOTAL</b>						1.556,87	1.167,65	167,36	221,86





<u>APELLIDOS Y NOMBRE / RAZÓN SOCIAL</u>	<u>NIF</u>	<u>EXPEDIENTE</u>	<u>ANUALIDAD DE PAGO</u>
PEDRAJAS SAEZ TADEA	****0365*	1028684	4ª

**IMPORTE POR ANUALIDAD**

	<u>2015</u>	<u>2016</u>	<u>2017</u>	<u>2018</u>	<u>2019</u>
IMPORTE MÁXIMO SUBVENCIONABLE	623,20 €	623,20 €	623,20 €	623,20 €	623,20 €
IMPORTE MEDIO DE TRANSFERENCIA (€/ha)	114,14 €	114,14 €	114,14 €	114,14 €	114,14 €

**RESUMEN DE UNIDADES**

<u>Cód</u>	<u>GRUPO DE PAGO</u>	<u>Sup. Dec. Admisible (ha)</u>	<u>Sup. Comprometida (ha)</u>	<u>Sup. ajustada compromiso (1) (ha)</u>	<u>% sobredec.</u>	<u>Sup. Propuesta (ha)</u>	<u>Importe Declarado</u>	<u>Importe Topado</u>	<u>Importe Propuesto</u>	<u>Importe tras sobredec.</u>
51	AGRICULTURA MONTAÑA OLIVAR	5,46		5,46	0,00	5,46	623,20	623,20	623,20	623,20
	<b>TOTAL</b>	5,46	5,46	5,46		5,46	623,20	623,20	623,20	623,20

**RECINTOS PROPUESTOS**

<u>REE.</u>	<u>REFERENCIA SIGPAC</u>	<u>CULTIVO</u>	<u>DESCRIPCIÓN CULTIVO</u>	<u>S/R</u>	<u>G. PAGO</u>	<u>PEND. MEDIA (%)</u>	<u>SUP. DEC. ADMISIBLE (ha)</u>	<u>SUP. COMPROM. (ha)</u>	<u>SUP. AJUSTADA COMPROM. (1) (ha)</u>	<u>SUP. CONY. SIGPAC (ha)</u>	<u>SUP. CERTIF. (ha)</u>	<u>SUP. CAMPO (ha)</u>	<u>SUP. CAMPO DETER. CULT. DECLARADO (ha)</u>	<u>SUP. DEC. REDUCIDA (ha)</u>	<u>SUP. PROPUESTA (ha)</u>
1700000005633809	14-054-035-00027-002	101000	OLIVAR-SIN VARIEDAD	S	51	23,50	0,44	0,44	0,44		0,44			0,44	0,44
1700000005633810	14-054-035-00043-002	101000	OLIVAR-SIN VARIEDAD	S	51	32,35	2,02	2,02	2,02		2,02			2,02	2,02
1700000005633811	14-054-035-00039-001	101000	OLIVAR-SIN VARIEDAD	S	51	39,01	3,00	3,00	3,00		3,00			3,00	3,00

**RESUMEN DE PAGOS**

<u>IMPORTE ( Euros )</u>				
	<u>PROPUESTO</u>	<u>FEADER (Eje 2)</u>	<u>MAGRAMA</u>	<u>CAGPDS</u>
Propuesto a pagar	623,20	467,40	66,99	88,81

**APLICACIÓN DE REDUCCIONES Y SANCIONES**

<u>Importe Calculado</u>	<u>Importe prereduc.</u>	<u>Admisibilidad y compromisos</u>	<u>Presentación tardía</u>	<u>Omisión declaración</u>	<u>Condicionabilidad</u>	<u>IMPORTE ( Euros )</u>				
						<u>PROPUESTO</u>	<u>FEADER (Eje 2)</u>	<u>MAGRAMA</u>	<u>CAGPDS</u>	
623,20	623,20	0,00	0,00	0,00	0,00	623,20	467,40	66,99	88,81	
						<b>TOTAL</b>	623,20	467,40	66,99	88,81



(1) Superficie declarada admisible ajustada con la superficie comprometida.  
 (2) Factor de penalización valorando el alcance para el tipo de compromiso.

<u>APELLIDOS Y NOMBRE / RAZÓN SOCIAL</u>	<u>NIF</u>	<u>EXPEDIENTE</u>	<u>ANUALIDAD DE PAGO</u>
PEDRAZA POZO ANGELES	****4764*	1194834	4ª

**IMPORTE POR ANUALIDAD**

	<u>2015</u>	<u>2016</u>	<u>2017</u>	<u>2018</u>	<u>2019</u>
IMPORTE MÁXIMO SUBVENCIONABLE	382,37 €	382,37 €	382,37 €	382,37 €	382,37 €
IMPORTE MEDIO DE TRANSFERENCIA (€/ha)	114,14 €	114,14 €	114,14 €	114,14 €	114,14 €

**RESUMEN DE UNIDADES**

<u>Cód</u>	<u>GRUPO DE PAGO</u>	<u>Sup. Dec. Admisible (ha)</u>	<u>Sup. Comprometida (ha)</u>	<u>Sup. ajustada compromiso (1) (ha)</u>	<u>% sobredec.</u>	<u>Sup. Propuesta (ha)</u>	<u>Importe Declarado</u>	<u>Importe Topado</u>	<u>Importe Propuesto</u>	<u>Importe tras sobredec.</u>
51	AGRICULTURA MONTAÑA OLIVAR	3,35		3,35	0,00	3,35	382,37	382,37	382,37	382,37
	<b>TOTAL</b>	3,35	3,35	3,35		3,35	382,37	382,37	382,37	382,37

**RECINTOS PROPUESTOS**

<u>REE.</u>	<u>REFERENCIA SIGPAC</u>	<u>CULTIVO DESCRIPCIÓN CULTIVO</u>	<u>S/R G.PAGO</u>	<u>PEND. MEDIA (%)</u>	<u>SUP. DEC. ADMISIBLE (ha)</u>	<u>SUP. COMPROM. (ha)</u>	<u>SUP. AJUSTADA COMPROM. (1) (ha)</u>	<u>SUP. CONY. SIGPAC (ha)</u>	<u>SUP. CERTIF. (ha)</u>	<u>SUP. CAMPO (ha)</u>	<u>SUP. CAMPO DETER. CULT. DECLARADO (ha)</u>	<u>SUP. DEC. REDUCIDA (ha)</u>	<u>SUP. PROPUESTA (ha)</u>
1700000005703344	14-054-031-00029-001	101000 OLIVAR-SIN VARIEDAD	S 51	35,68	3,35	3,35	3,35		3,35			3,35	3,35

**RESUMEN DE PAGOS**

	<u>IMPORTE ( Euros )</u>			
	<u>PROPUESTO</u>	<u>FEADER (Eje 2)</u>	<u>MAGRAMA</u>	<u>CAGPDS</u>
Propuesto a pagar	382,37	286,78	41,10	54,49

**APLICACIÓN DE REDUCCIONES Y SANCIONES**

<u>Importe Calculado</u>	<u>Importe prereduc.</u>	<u>Admisibilidad y compromisos</u>	<u>Presentación tardía</u>	<u>Omisión declaración</u>	<u>Condicionabilidad</u>	<u>PROPUESTO</u>	<u>FEADER (Eje 2)</u>	<u>MAGRAMA</u>	<u>CAGPDS</u>	
382,37	382,37	0,00	0,00	0,00	0,00	382,37	286,78	41,10	54,49	
						<b>TOTAL</b>	382,37	286,78	41,10	54,49



(1) Superficie declarada admisible ajustada con la superficie comprometida.  
 (2) Factor de penalización valorando el alcance para el tipo de compromiso.

**APELLIDOS Y NOMBRE / RAZÓN SOCIAL**

PELAEZ JORDANO SOLEDAD

**NIF**

\*\*\*\*4292\*

**EXPEDIENTE**

1179517

**ANUALIDAD DE PAGO**

4ª

**IMPORTE POR ANUALIDAD**

	2015	2016	2017	2018	2019
IMPORTE MÁXIMO SUBVENCIONABLE	4.739,09 €	4.739,09 €	5.582,58 €	5.511,02 €	5.511,02 €
IMPORTE MEDIO DE TRANSFERENCIA (€/ha)	111,40 €	111,40 €	111,81 €	111,81 €	111,81 €

**RESUMEN DE UNIDADES**

Cód	GRUPO DE PAGO	Sup. Dec. Admisible (ha)	Sup. Comprometida (ha)	Sup. ajustada compromiso (1) (ha)	% sobredec.	Sup. Propuesta (ha)	Importe Declarado	Importe Topado	Importe Propuesto	Importe tras sobredec.
51	AGRICULTURA MONTAÑA OLIVAR	49,56		49,29	0,00	49,29	5.201,36	5.511,02	5.201,36	5.201,36
	<b>TOTAL</b>	49,56	49,29	49,29		49,29	5.201,36	5.511,02	5.201,36	5.201,36

**RECINTOS PROPUESTOS**

REF.	REFERENCIA SIGPAC	CULTIVO	DESCRIPCIÓN CULTIVO	S/R	G. PAGO	PEND. MEDIA (%)	SUP. DEC. ADMISIBLE (ha)	SUP. COMPROM. (ha)	SUP. AJUSTADA COMPROM. (1) (ha)	SUP. CONY. SIGPAC (ha)	SUP. CERTIE. (ha)	SUP. CAMPO (ha)	SUP. CAMPO DETER. CULT. DECLARADO (ha)	SUP. DEC. REDUCIDA (ha)	SUP. PROPUESTA (ha)
170000005938889	14-047-009-00136-002	101002	OLIVAR-SEVILLÍ	S	51	50,38	2,69	2,43	2,43		2,43			2,43	2,43
170000005938890	14-054-063-00054-001	101000	OLIVAR-SIN VARIEDAD	S	51	63,85	5,76	5,76	5,76		5,76			5,76	5,76
170000005938891	14-054-063-00055-001	101000	OLIVAR-SIN VARIEDAD	S	51	66,59	0,88	0,88	0,88		0,88			0,88	0,88
170000005938892	14-054-063-00070-001	101000	OLIVAR-SIN VARIEDAD	S	51	68,28	1,79	1,79	1,79		1,79			1,79	1,79
170000005938894	14-054-063-00054-005	101000	OLIVAR-SIN VARIEDAD	S	51	42,64	0,01	0,01	0,01		0,01			0,01	0,01
170000005938899	14-054-063-00052-002	101000	OLIVAR-SIN VARIEDAD	S	51	59,29	6,93	6,92	6,92		6,93			6,92	6,92
170000005938900	14-054-063-00054-006	101000	OLIVAR-SIN VARIEDAD	S	51	57,14	2,52	2,52	2,52		2,52			2,52	2,52
170000005938901	14-054-063-00055-002	101000	OLIVAR-SIN VARIEDAD	S	51	59,83	1,48	1,48	1,48		1,48			1,48	1,48
170000005938902	14-054-063-00055-006	101000	OLIVAR-SIN VARIEDAD	S	51	64,74	0,71	0,74	0,71		0,71			0,71	0,71
170000005938903	14-054-063-00052-003	101000	OLIVAR-SIN VARIEDAD	S	51	52,58	6,93	6,99	6,93		6,93			6,93	6,93
170000005938906	14-047-023-00064-002	101000	OLIVAR-SIN VARIEDAD	S	51	23,94	0,35	0,35	0,35		0,35			0,35	0,35
170000005938909	14-047-023-00065-001	101002	OLIVAR-SEVILLÍ	S	51	38,09	1,15	1,15	1,15		1,15			1,15	1,15
170000005938914	14-047-009-00163-001	101002	OLIVAR-SEVILLÍ	S	51	34,88	0,49	0,49	0,49		0,49			0,49	0,49
170000005938915	14-047-010-00027-005	101000	OLIVAR-SIN VARIEDAD	S	51	37,30	14,65	14,65	14,65		14,65			14,65	14,65
170000005938917	14-047-010-00027-008	101000	OLIVAR-SIN VARIEDAD	S	51	29,52	0,25	0,25	0,25		0,25			0,25	0,25
170000005938923	14-047-023-00100-002	101002	OLIVAR-SEVILLÍ	S	51	42,08	2,97	2,97	2,97		2,97			2,97	2,97

**RESUMEN DE PAGOS**

	IMPORTE ( Euros )			
	PROPUESTO	FEADER (Eje 2)	MAGRAMA	CAGPDS
Propuesto a pagar	5.201,36	3.901,02	559,15	741,19

**APLICACIÓN DE REDUCCIONES Y SANCIONES**

Importe Calculado	Importe prereduc.	Admisibilidad y compromisos	Presentación tardía	Omisión declaración	Condicionalidad	PROPUESTO	IMPORTE ( Euros )			
							FEADER (Eje 2)	MAGRAMA	CAGPDS	
5.201,36	5.201,36	0,00	0,00	0,00	0,00	5.201,36	3.901,02	559,15	741,19	
						<b>TOTAL</b>	5.201,36	3.901,02	559,15	741,19



(1) Superficie declarada admisible ajustada con la superficie comprometida.  
 (2) Factor de penalización valorando el alcance para el tipo de compromiso.

<u>APELLIDOS Y NOMBRE / RAZÓN SOCIAL</u>	<u>NIF</u>	<u>EXPEDIENTE</u>	<u>ANUALIDAD DE PAGO</u>
PEÑAMELARIA C.B.	****3406*	1182317	4ª

**IMPORTE POR ANUALIDAD**

	<u>2015</u>	<u>2016</u>	<u>2017</u>	<u>2018</u>	<u>2019</u>
IMPORTE MÁXIMO SUBVENCIONABLE	2.757,62 €	2.757,62 €	2.757,62 €	2.757,62 €	2.757,62 €
IMPORTE MEDIO DE TRANSFERENCIA (€/ha)	114,14 €	114,14 €	114,14 €	114,14 €	114,14 €

**RESUMEN DE UNIDADES**

<u>Cód</u>	<u>GRUPO DE PAGO</u>	<u>Sup. Dec. Admisible (ha)</u>	<u>Sup. Comprometida (ha)</u>	<u>Sup. ajustada compromiso (1) (ha)</u>	<u>% sobredec.</u>	<u>Sup. Propuesta (ha)</u>	<u>Importe Declarado</u>	<u>Importe Topado</u>	<u>Importe Propuesto</u>	<u>Importe tras sobredec.</u>
51	AGRICULTURA MONTAÑA OLIVAR	24,16		24,16	0,00	24,16	2.757,62	2.757,62	2.757,62	2.757,62
	<b>TOTAL</b>	24,16	24,16	24,16		24,16	2.757,62	2.757,62	2.757,62	2.757,62

**RECINTOS PROPUESTOS**

<u>REE.</u>	<u>REFERENCIA SIGPAC</u>	<u>CULTIVO</u>	<u>DESCRIPCIÓN CULTIVO</u>	<u>S/R</u>	<u>G.PAGO</u>	<u>PEND. MEDIA (%)</u>	<u>SUP. DEC. ADMISIBLE (ha)</u>	<u>SUP. COMPROM. (ha)</u>	<u>SUP. AJUSTADA COMPROM. (1) (ha)</u>	<u>SUP. CONY. SIGPAC (ha)</u>	<u>SUP. CERTIF. (ha)</u>	<u>SUP. CAMPO (ha)</u>	<u>SUP. CAMPO DETER. CULT. DECLARADO (ha)</u>	<u>SUP. DEC. REDUCIDA (ha)</u>	<u>SUP. PROPUESTA (ha)</u>
1700000006581473	14-900-087-00003-008	101000	OLIVAR-SIN VARIEDAD	S	51	20,94	3,37	3,37	3,37		3,37			3,37	3,37
1700000006581474	14-900-087-00003-013	101000	OLIVAR-SIN VARIEDAD	S	51	32,38	20,79	20,79	20,79		20,79			20,79	20,79

**RESUMEN DE PAGOS**

<u>IMPORTE ( Euros )</u>				
	<u>PROPUESTO</u>	<u>FEADER (Eje 2)</u>	<u>MAGRAMA</u>	<u>CAGPDS</u>
Propuesto a pagar	2.757,62	2.068,22	296,44	392,96

**APLICACIÓN DE REDUCCIONES Y SANCIONES**

<u>Importe Calculado</u>	<u>Importe prereduc.</u>	<u>Admisibilidad y compromisos</u>	<u>Presentación tardía</u>	<u>Omisión declaración</u>	<u>Condicionalidad</u>	<u>PROPUESTO</u>	<u>IMPORTE ( Euros )</u>			
							<u>FEADER (Eje 2)</u>	<u>MAGRAMA</u>	<u>CAGPDS</u>	
2.757,62	2.757,62	0,00	0,00	0,00	0,00	2.757,62	2.068,22	296,44	392,96	
						<b>TOTAL</b>	2.757,62	2.068,22	296,44	392,96



(1) Superficie declarada admisible ajustada con la superficie comprometida.  
 (2) Factor de penalización valorando el alcance para el tipo de compromiso.

<u>APELLIDOS Y NOMBRE / RAZÓN SOCIAL</u>	<u>NIF</u>	<u>EXPEDIENTE</u>	<u>ANUALIDAD DE PAGO</u>
PEÑON DEL CORDOBES, C.B.	****3474*	1056447	4ª

**IMPORTE POR ANUALIDAD**

	<u>2015</u>	<u>2016</u>	<u>2017</u>	<u>2018</u>	<u>2019</u>
IMPORTE MÁXIMO SUBVENCIONABLE	1.635,63 €	1.635,63 €	1.635,63 €	1.632,21 €	1.387,95 €
IMPORTE MEDIO DE TRANSFERENCIA (€/ha)	114,14 €	114,14 €	114,14 €	114,14 €	114,14 €

**RESUMEN DE UNIDADES**

<u>Cód</u>	<u>GRUPO DE PAGO</u>	<u>Sup. Dec. Admisible (ha)</u>	<u>Sup. Comprometida (ha)</u>	<u>Sup. ajustada compromiso (1) (ha)</u>	<u>% sobredec.</u>	<u>Sup. Propuesta (ha)</u>	<u>Importe Declarado</u>	<u>Importe Topado</u>	<u>Importe Propuesto</u>	<u>Importe tras sobredec.</u>
51	AGRICULTURA MONTAÑA OLIVAR	12,16		12,16	0,00	12,16	1.387,94	1.387,95	1.387,94	1.387,94
	<b>TOTAL</b>	12,16	14,30	12,16		12,16	1.387,94	1.387,95	1.387,94	1.387,94

**RECINTOS PROPUESTOS**

<u>REE.</u>	<u>REFERENCIA SIGPAC</u>	<u>CULTIVO DESCRIPCIÓN CULTIVO</u>	<u>S/R</u>	<u>G.PAGO</u>	<u>PEND. MEDIA (%)</u>	<u>SUP. ADMISIBLE (ha)</u>	<u>SUP. COMPROM. (ha)</u>	<u>SUP. AJUSTADA COMPROM. (1) (ha)</u>	<u>SUP. CONY. SIGPAC (ha)</u>	<u>SUP. CERTIF. (ha)</u>	<u>SUP. CAMPO (ha)</u>	<u>SUP. CAMPO DETER. CULT. DECLARADO (ha)</u>	<u>SUP. DEC. REDUCIDA (ha)</u>	<u>SUP. PROPUESTA (ha)</u>
1700000002790207	14-013-031-00063-002	101000 OLIVAR-SIN VARIEDAD	S	51	25,37	3,67	3,67	3,67		3,67			3,67	3,67
1700000002790208	14-013-031-00064-002	101000 OLIVAR-SIN VARIEDAD	S	51	26,98	2,68	4,85	2,68	2,68	2,68			2,68	2,68
1700000002790209	14-013-031-00065-001	101000 OLIVAR-SIN VARIEDAD	S	51	32,03	1,13	1,13	1,13		1,13			1,13	1,13
1700000002790210	14-013-031-00066-001	101000 OLIVAR-SIN VARIEDAD	S	51	34,52	2,36	2,36	2,36		2,36			2,36	2,36
1700000002790211	14-013-031-00069-003	101000 OLIVAR-SIN VARIEDAD	S	51	20,35	0,22	0,22	0,22		0,22			0,22	0,22
1700000002790212	14-013-023-00192-002	101000 OLIVAR-SIN VARIEDAD	S	51	28,83	1,80	1,80	1,80		1,80			1,80	1,80
1700000002790214	14-013-031-00056-003	101000 OLIVAR-SIN VARIEDAD	S	51	26,31	0,30	0,30	0,30		0,30			0,30	0,30

**RESUMEN DE PAGOS**

	<u>IMPORTE ( Euros )</u>			
	<u>PROPUESTO</u>	<u>FEADER (Eje 2)</u>	<u>MAGRAMA</u>	<u>CAGPDS</u>
Propuesto a pagar	1.387,94	1.040,96	149,20	197,78

**APLICACIÓN DE REDUCCIONES Y SANCIONES**

<u>Importe Calculado</u>	<u>Importe prereduc.</u>	<u>Admisibilidad y compromisos</u>	<u>Presentación tardía</u>	<u>Omisión declaración</u>	<u>Condicionabilidad</u>	<u>IMPORTE ( Euros )</u>				
						<u>PROPUESTO</u>	<u>FEADER (Eje 2)</u>	<u>MAGRAMA</u>	<u>CAGPDS</u>	
1.387,94	1.387,94	0,00	0,00	0,00	0,00	1.387,94	1.040,96	149,20	197,78	
						<b>TOTAL</b>	1.387,94	1.040,96	149,20	197,78



(1) Superficie declarada admisible ajustada con la superficie comprometida.  
 (2) Factor de penalización valorando el alcance para el tipo de compromiso.

**APELLIDOS Y NOMBRE / RAZÓN SOCIAL**

PÉREZ GARCÍA ESTEBAN

**NIF**  
\*\*\*\*7990\*

**EXPEDIENTE**  
1191835

**ANUALIDAD DE PAGO**  
4ª

**IMPORTE POR ANUALIDAD**

	2015	2016	2017	2018	2019
IMPORTE MÁXIMO SUBVENCIONABLE	0,00 €	0,00 €	4.384,11 €	4.384,11 €	4.384,11 €
IMPORTE MEDIO DE TRANSFERENCIA (€/ha)	0,00 €	0,00 €	114,14 €	114,14 €	114,14 €

**RESUMEN DE UNIDADES**

Cód	GRUPO DE PAGO	Sup. Dec. Admisible (ha)	Sup. Comprometida (ha)	Sup. ajustada compromiso (1) (ha)	% sobredec.	Sup. Propuesta (ha)	Importe Declarado	Importe Topado	Importe Propuesto	Importe tras sobredec.
51	AGRICULTURA MONTAÑA OLIVAR	39,06		38,41	0,00	38,41	4.384,12	4.384,11	4.384,11	4.384,11
	<b>TOTAL</b>	39,06	38,41	38,41		38,41	4.384,12	4.384,11	4.384,11	4.384,11

**RECINTOS PROPUESTOS**

REF.	REFERENCIA SIGPAC	CULTIVO	DESCRIPCIÓN CULTIVO	S/R	G. PAGO	PEND. MEDIA (%)	SUP. DEC. ADMISIBLE (ha)	SUP. COMPROM. (ha)	SUP. AJUSTADA COMPR.(1) (ha)	SUP. CONY. SIGPAC (ha)	SUP. CERTIE. (ha)	SUP. CAMPO (ha)	SUP. CAMPO DETER. CULT. DECLARADO (ha)	SUP. DEC. REDUCIDA (ha)	SUP. PROPUESTA (ha)
1700000006529916	14-069-048-00083-001	101000	OLIVAR-SIN VARIEDAD	S	51	41,74	7,28	7,28	7,28		7,28			7,28	7,28
1700000006529920	14-069-048-00083-006	101000	OLIVAR-SIN VARIEDAD	S	51	29,58	0,02	0,02	0,02		0,02			0,02	0,02
1700000006529922	14-069-048-00083-003	101000	OLIVAR-SIN VARIEDAD	S	51	38,28	0,03	0,03	0,03		0,03			0,03	0,03
1700000006529926	14-069-048-00085-004	101000	OLIVAR-SIN VARIEDAD	S	51	29,78	2,31	2,31	2,31		2,31			2,31	2,31
1700000006529930	14-069-048-00085-003	101000	OLIVAR-SIN VARIEDAD	S	51	24,14	0,28	0,28	0,28		0,28			0,28	0,28
1700000006529933	14-069-048-00083-109	101000	OLIVAR-SIN VARIEDAD	S	51	42,41	0,28	0,32	0,28		0,28			0,28	0,28
1700000006529934	14-069-048-00083-102	101000	OLIVAR-SIN VARIEDAD	S	51	44,14	1,59	1,27	1,27		1,59			1,27	1,27
1700000006529936	14-069-048-00083-010	101000	OLIVAR-SIN VARIEDAD	S	51	30,22	0,28	0,28	0,28		0,28			0,28	0,28
1700000006529937	14-069-048-00083-090	101000	OLIVAR-SIN VARIEDAD	S	51	21,54	0,05	0,04	0,04		0,05			0,04	0,04
1700000006529940	14-069-048-00083-009	101000	OLIVAR-SIN VARIEDAD	S	51	24,63	0,06	0,06	0,06		0,06			0,06	0,06
1700000006529941	14-069-048-00085-002	101000	OLIVAR-SIN VARIEDAD	S	51	30,15	0,13	0,13	0,13		0,13			0,13	0,13
1700000006529942	14-069-048-00083-088	101000	OLIVAR-SIN VARIEDAD	S	51	38,75	12,31	12,29	12,29		12,31			12,29	12,29
1700000006529943	14-069-048-00083-099	101000	OLIVAR-SIN VARIEDAD	S	51	43,64	5,95	5,95	5,95		5,95			5,95	5,95
1700000006529945	14-069-048-00083-098	101000	OLIVAR-SIN VARIEDAD	S	51	45,16	4,78	4,76	4,76		4,78			4,76	4,76
1700000006529948	14-069-048-00083-087	101000	OLIVAR-SIN VARIEDAD	S	51	45,28	3,71	3,71	3,71		3,71			3,71	3,71

**RESUMEN DE PAGOS**

	IMPORTE ( Euros )			
	PROPUESTO	FEADER (Eje 2)	MAGRAMA	CAGPDS
Propuesto a pagar	4.384,11	3.288,08	471,29	624,74

**APLICACIÓN DE REDUCCIONES Y SANCIONES**

Importe Calculado	Importe prereduc.	Admisibilidad y compromisos	Presentación tardía	Omisión declaración	Condicionabilidad	IMPORTE ( Euros )				
						PROPUESTO	FEADER (Eje 2)	MAGRAMA	CAGPDS	
4.384,11	4.384,11	0,00	0,00	0,00	0,00	4.384,11	3.288,08	471,29	624,74	
						<b>TOTAL</b>	<b>4.384,11</b>	<b>3.288,08</b>	<b>471,29</b>	<b>624,74</b>



<u>APELLIDOS Y NOMBRE / RAZÓN SOCIAL</u>	<u>NIF</u>	<u>EXPEDIENTE</u>	<u>ANUALIDAD DE PAGO</u>
PEREZ GARCIA MARIA DE LAS MERCEDES	****9765*	1011736	4ª

**IMPORTE POR ANUALIDAD**

	<u>2015</u>	<u>2016</u>	<u>2017</u>	<u>2018</u>	<u>2019</u>
<b>IMPORTE MÁXIMO SUBVENCIONABLE</b>	2.734,79 €	2.734,79 €	2.734,79 €	2.601,25 €	2.601,25 €
<b>IMPORTE MEDIO DE TRANSFERENCIA (€/ha)</b>	114,14 €	114,14 €	114,14 €	114,14 €	114,14 €

**RESUMEN DE UNIDADES**

<u>Cód</u>	<u>GRUPO DE PAGO</u>	<u>Sup. Dec. Admisible (ha)</u>	<u>Sup. Comprometida (ha)</u>	<u>Sup. ajustada compromiso (1) (ha)</u>	<u>% sobredec.</u>	<u>Sup. Propuesta (ha)</u>	<u>Importe Declarado</u>	<u>Importe Topado</u>	<u>Importe Propuesto</u>	<u>Importe tras sobredec.</u>
51	AGRICULTURA MONTAÑA OLIVAR	22,79		22,79	0,00	22,79	2.601,25	2.601,25	2.601,25	2.601,25
	<b>TOTAL</b>	22,79	22,79	22,79		22,79	2.601,25	2.601,25	2.601,25	2.601,25

**RECINTOS PROPUESTOS**

<u>REF.</u>	<u>REFERENCIA SIGPAC</u>	<u>CULTIVO</u>	<u>DESCRIPCIÓN CULTIVO</u>	<u>S/R</u>	<u>G.PAGO</u>	<u>PEND. MEDIA (%)</u>	<u>SUP. DEC. ADMISIBLE (ha)</u>	<u>SUP. COMPROM. (ha)</u>	<u>SUP. AJUSTADA COMPR.(1) (ha)</u>	<u>SUP. CONY. SIGPAC (ha)</u>	<u>SUP. CERTIF. (ha)</u>	<u>SUP. CAMPO (ha)</u>	<u>SUP. CAMPO DETER. CULT. DECLARADO (ha)</u>	<u>SUP. DEC. REDUCIDA (ha)</u>	<u>SUP. PROPUESTA (ha)</u>
170000002243162	14-003-036-00181-002	101000	OLIVAR-SIN VARIEDAD	S	51	29,65	13,22	13,22	13,22		13,22			13,22	13,22
170000002243165	14-003-036-00193-009	101000	OLIVAR-SIN VARIEDAD	S	51	24,11	0,04	0,04	0,04		0,04			0,04	0,04
170000002243174	14-003-037-00014-001	101000	OLIVAR-SIN VARIEDAD	S	51	23,12	2,13	2,13	2,13		2,13			2,13	2,13
170000002243175	14-003-037-00014-005	101000	OLIVAR-SIN VARIEDAD	S	51	20,86	5,57	5,57	5,57		5,57			5,57	5,57
170000002243176	14-003-037-00021-001	101000	OLIVAR-SIN VARIEDAD	S	51	44,83	1,83	1,83	1,83		1,83			1,83	1,83

**RESUMEN DE PAGOS**

	<u>IMPORTE ( Euros )</u>			
	<u>PROPUESTO</u>	<u>FEADER (Eje 2)</u>	<u>MAGRAMA</u>	<u>CAGPDS</u>
Propuesto a pagar	2.601,25	1.950,94	279,63	370,68

**APLICACIÓN DE REDUCCIONES Y SANCIONES**

<u>Importe Calculado</u>	<u>Importe prerreduc.</u>	<u>Admisibilidad y compromisos</u>	<u>Presentación tardía</u>	<u>Omisión declaración</u>	<u>Condicionabilidad</u>	<u>PROPUESTO</u>	<u>FEADER (Eje 2)</u>	<u>MAGRAMA</u>	<u>CAGPDS</u>
2.601,25	2.601,25	0,00	0,00	0,00	0,00	2.601,25	1.950,94	279,63	370,68
<b>TOTAL</b>						2.601,25	1.950,94	279,63	370,68

**INCIDENCIAS**

**INCIDENCIA DESCRIPCIÓN**

- 226 Recinto abandonado según SIGPAC por el que solicita alguna ayuda.  
Ref:1700000002243163 Recinto:14-003-036-00181-008 Cultivo:101000 OLIVAR-SIN VARIEDAD Secano  
Ref:1700000002243164 Recinto:14-003-036-00181-009 Cultivo:101000 OLIVAR-SIN VARIEDAD Secano
- 80403 Explotación no inscrita en SIPEA o con superficie certificada cero.(anexo I, Orden 26 mayo 2015).  
Ref:1700000002243171 Recinto:14-003-036-00184-001 Cultivo:101000 OLIVAR-SIN VARIEDAD Secano  
Ref:1700000002243172 Recinto:14-003-036-00184-001 Cultivo:101000 OLIVAR-SIN VARIEDAD Secano
- 80411 Pendiente media del recinto no supera el 20%  
Ref:1700000002243173 Recinto:14-003-036-00254-003 Cultivo:101000 OLIVAR-SIN VARIEDAD Secano Pendiente media:16,77
- 80421 Solicita recinto que no está comprometido para la operación.  
Ref:1700000002243171 Recinto:14-003-036-00184-001 Cultivo:101000 OLIVAR-SIN VARIEDAD Secano  
Ref:1700000002243172 Recinto:14-003-036-00184-001 Cultivo:101000 OLIVAR-SIN VARIEDAD Secano  
Ref:1700000002243173 Recinto:14-003-036-00254-003 Cultivo:101000 OLIVAR-SIN VARIEDAD Secano



<u>APELLIDOS Y NOMBRE / RAZÓN SOCIAL</u>	<u>NIF</u>	<u>EXPEDIENTE</u>	<u>ANUALIDAD DE PAGO</u>
PEREZ GOMEZ RAFAEL	****1765*	1002125	4ª

**IMPORTES POR ANUALIDAD**

	<u>2015</u>	<u>2016</u>	<u>2017</u>	<u>2018</u>	<u>2019</u>
IMPORTE MÁXIMO SUBVENCIONABLE	1.056,94 €	1.056,94 €	1.056,94 €	1.056,94 €	1.056,94 €
IMPORTE MEDIO DE TRANSFERENCIA (€/ha)	114,14 €	114,14 €	114,14 €	114,14 €	114,14 €

**RESUMEN DE UNIDADES**

<u>Cód</u>	<u>GRUPO DE PAGO</u>	<u>Sup. Dec. Admisible (ha)</u>	<u>Sup. Comprometida (ha)</u>	<u>Sup. ajustada compromiso (1) (ha)</u>	<u>% sobredec.</u>	<u>Sup. Propuesta (ha)</u>	<u>Importe Declarado</u>	<u>Importe Topado</u>	<u>Importe Propuesto</u>	<u>Importe tras sobredec.</u>
51	AGRICULTURA MONTAÑA OLIVAR	9,26		9,26	0,00	9,26	1.056,94	1.056,94	1.056,94	1.056,94
	<b>TOTAL</b>	9,26	9,26	9,26		9,26	1.056,94	1.056,94	1.056,94	1.056,94

**RECINTOS PROPUESTOS**

<u>REE.</u>	<u>REFERENCIA SIGPAC</u>	<u>CULTIVO</u>	<u>DESCRIPCIÓN CULTIVO</u>	<u>S/R</u>	<u>G. PAGO</u>	<u>PEND. MEDIA (%)</u>	<u>SUP. DEC. ADMISIBLE (ha)</u>	<u>SUP. COMPROM. (ha)</u>	<u>SUP. AJUSTADA COMPR.(1) (ha)</u>	<u>SUP. CONY. SIGPAC (ha)</u>	<u>SUP. CERTIF. (ha)</u>	<u>SUP. CAMPO (ha)</u>	<u>SUP. CAMPO DETER. CULT. DECLARADO (ha)</u>	<u>SUP. DEC. REDUCIDA (ha)</u>	<u>SUP. PROPUESTA (ha)</u>
1700000003017564	14-054-044-00069-003	101000	OLIVAR-SIN VARIEDAD	S	51	43,62	3,62	3,62	3,62		3,62			3,62	3,62
1700000003017565	14-054-044-00070-001	101000	OLIVAR-SIN VARIEDAD	S	51	60,61	0,04	0,04	0,04		0,04			0,04	0,04
1700000003017566	14-054-044-00084-002	101000	OLIVAR-SIN VARIEDAD	S	51	44,77	3,07	3,07	3,07		3,07			3,07	3,07
1700000003017567	14-054-044-00071-002	101000	OLIVAR-SIN VARIEDAD	S	51	34,33	1,37	1,37	1,37		1,37			1,37	1,37
1700000003017570	14-054-044-00085-001	101000	OLIVAR-SIN VARIEDAD	S	51	40,45	1,16	1,16	1,16		1,16			1,16	1,16

**RESUMEN DE PAGOS**

<u>IMPORTE ( Euros )</u>				
	<u>PROPUESTO</u>	<u>FEADER (Eje 2)</u>	<u>MAGRAMA</u>	<u>CAGPDS</u>
Propuesto a pagar	1.056,94	792,71	113,62	150,61

**APLICACIÓN DE REDUCCIONES Y SANCIONES**

<u>Importe Calculado</u>	<u>Importe prereduc.</u>	<u>Admisibilidad y compromisos</u>	<u>Presentación tardía</u>	<u>Omisión declaración</u>	<u>Condicionabilidad</u>	<u>PROPUESTO</u>	<u>FEADER (Eje 2)</u>	<u>MAGRAMA</u>	<u>CAGPDS</u>
1.056,94	1.056,94	0,00	0,00	0,00	0,00	1.056,94	792,71	113,62	150,61
<b>TOTAL</b>						1.056,94	792,71	113,62	150,61

**INCIDENCIAS**

**INCIDENCIA DESCRIPCIÓN**

80421 Solicita recinto que no está comprometido para la operación.  
 Ref:1700000003017568 Recinto:14-054-044-00071-003 Cultivo:101000 OLIVAR-SIN VARIEDAD Secano





<u>APELLIDOS Y NOMBRE / RAZÓN SOCIAL</u>	<u>NIF</u>	<u>EXPEDIENTE</u>	<u>ANUALIDAD DE PAGO</u>
PEREZ MOLINERO CRISTOBAL	****2548*	1132686	4ª

**IMPORTE POR ANUALIDAD**

	<u>2015</u>	<u>2016</u>	<u>2017</u>	<u>2018</u>	<u>2019</u>
IMPORTE MÁXIMO SUBVENCIONABLE	295,62 €	295,62 €	295,62 €	291,05 €	291,05 €
IMPORTE MEDIO DE TRANSFERENCIA (€/ha)	114,14 €	114,14 €	114,14 €	114,14 €	114,14 €

**RESUMEN DE UNIDADES**

<u>Cód</u>	<u>GRUPO DE PAGO</u>	<u>Sup. Dec. Admisible (ha)</u>	<u>Sup. Comprometida (ha)</u>	<u>Sup. ajustada compromiso (1) (ha)</u>	<u>% sobredec.</u>	<u>Sup. Propuesta (ha)</u>	<u>Importe Declarado</u>	<u>Importe Topado</u>	<u>Importe Propuesto</u>	<u>Importe tras sobredec.</u>
51	AGRICULTURA MONTAÑA OLIVAR	2,55		2,55	0,00	2,55	291,06	291,05	291,05	291,05
	<b>TOTAL</b>	2,55	2,55	2,55		2,55	291,06	291,05	291,05	291,05

**RECINTOS PROPUESTOS**

<u>REE.</u>	<u>REFERENCIA SIGPAC</u>	<u>CULTIVO</u>	<u>DESCRIPCIÓN CULTIVO</u>	<u>S/R</u>	<u>G. PAGO</u>	<u>PEND. MEDIA (%)</u>	<u>SUP. DEC. ADMISIBLE (ha)</u>	<u>SUP. COMPROM. (ha)</u>	<u>SUP. AJUSTADA COMPROM. (1) (ha)</u>	<u>SUP. CONY. SIGPAC (ha)</u>	<u>SUP. CERTIF. (ha)</u>	<u>SUP. CAMPO (ha)</u>	<u>SUP. CAMPO DETER. CULT. DECLARADO (ha)</u>	<u>SUP. DEC. REDUCIDA (ha)</u>	<u>SUP. PROPUESTA (ha)</u>
1700000004760702	14-038-016-00094-005	101000	OLIVAR-SIN VARIEDAD	S	51	22,92	0,24	0,28	0,24	0,24	0,24			0,24	0,24
1700000004760704	14-038-016-00103-002	101000	OLIVAR-SIN VARIEDAD	S	51	20,90	1,27	1,27	1,27		1,27			1,27	1,27
1700000004760706	14-038-016-00094-006	101000	OLIVAR-SIN VARIEDAD	S	51	21,80	1,03	1,03	1,03		1,03			1,03	1,03
1700000004760707	14-038-016-00252-001	101000	OLIVAR-SIN VARIEDAD	S	51	23,65	0,01	0,01	0,01		0,01			0,01	0,01

**RESUMEN DE PAGOS**

<u>IMPORTE ( Euros )</u>				
	<u>PROPUESTO</u>	<u>FEADER (Eje 2)</u>	<u>MAGRAMA</u>	<u>CAGPDS</u>
Propuesto a pagar	291,05	218,29	31,29	41,47

**APLICACIÓN DE REDUCCIONES Y SANCIONES**

<u>Importe Calculado</u>	<u>Importe prereduc.</u>	<u>Admisibilidad y compromisos</u>	<u>Presentación tardía</u>	<u>Omisión declaración</u>	<u>Condicionabilidad</u>	<u>PROPUESTO</u>	<u>IMPORTE ( Euros )</u>			
							<u>FEADER (Eje 2)</u>	<u>MAGRAMA</u>	<u>CAGPDS</u>	
291,05	291,05	0,00	0,00	0,00	0,00	291,05	218,29	31,29	41,47	
						<b>TOTAL</b>	291,05	218,29	31,29	41,47



(1) Superficie declarada admisible ajustada con la superficie comprometida.  
 (2) Factor de penalización valorando el alcance para el tipo de compromiso.

<u>APELLIDOS Y NOMBRE / RAZÓN SOCIAL</u>	<u>NIF</u>	<u>EXPEDIENTE</u>	<u>ANUALIDAD DE PAGO</u>
PEREZ SUAREZ MARIA ISABEL	****1458*	1195639	4ª

**IMPORTE POR ANUALIDAD**

	<u>2015</u>	<u>2016</u>	<u>2017</u>	<u>2018</u>	<u>2019</u>
<b>IMPORTE MÁXIMO SUBVENCIONABLE</b>	1.056,94 €	1.056,94 €	1.028,41 €	1.028,41 €	1.028,41 €
<b>IMPORTE MEDIO DE TRANSFERENCIA (€/ha)</b>	114,14 €	114,14 €	114,14 €	114,14 €	114,14 €

**RESUMEN DE UNIDADES**

<u>Cód</u>	<u>GRUPO DE PAGO</u>	<u>Sup. Dec. Admisible (ha)</u>	<u>Sup. Comprometida (ha)</u>	<u>Sup. ajustada compromiso (1) (ha)</u>	<u>% sobredec.</u>	<u>Sup. Propuesta (ha)</u>	<u>Importe Declarado</u>	<u>Importe Topado</u>	<u>Importe Propuesto</u>	<u>Importe tras sobredec.</u>
51	AGRICULTURA MONTAÑA OLIVAR	9,01		9,01	0,00	9,01	1.028,40	1.028,41	1.028,40	1.028,40
	<b>TOTAL</b>	9,01	9,01	9,01		9,01	1.028,40	1.028,41	1.028,40	1.028,40

**RECINTOS PROPUESTOS**

<u>REE.</u>	<u>REFERENCIA SIGPAC</u>	<u>CULTIVO DESCRIPCIÓN CULTIVO</u>	<u>S/R</u>	<u>G. PAGO</u>	<u>PEND. MEDIA (%)</u>	<u>SUP. DEC. ADMISIBLE (ha)</u>	<u>SUP. COMPROM. (ha)</u>	<u>SUP. AJUSTADA COMPROM. (1) (ha)</u>	<u>SUP. CONY. SIGPAC (ha)</u>	<u>SUP. CERTIF. (ha)</u>	<u>SUP. CAMPO (ha)</u>	<u>SUP. CAMPO DETER. CULT. DECLARADO (ha)</u>	<u>SUP. DEC. REDUCIDA (ha)</u>	<u>SUP. PROPUESTA (ha)</u>
1700000005256957	14-001-014-00030-008	101000 OLIVAR-SIN VARIEDAD	S	51	52,72	7,90	7,91	7,90		7,90	7,90	7,90	7,90	7,90
1700000005256958	14-001-014-00030-007	101000 OLIVAR-SIN VARIEDAD	S	51	51,67	0,18	0,18	0,18		0,18	0,18	0,00	0,18	0,18
1700000005256959	14-001-014-00025-003	101000 OLIVAR-SIN VARIEDAD	S	51	34,93	0,56	0,56	0,56		0,56	0,56	0,56	0,56	0,56
1700000005256960	14-001-014-00025-002	101000 OLIVAR-SIN VARIEDAD	S	51	29,80	0,37	0,37	0,37		0,37	0,37	0,14	0,37	0,37

**RESUMEN DE PAGOS**

<u>IMPORTE ( Euros )</u>				
	<u>PROPUESTO</u>	<u>FEADER (Eje 2)</u>	<u>MAGRAMA</u>	<u>CAGPDS</u>
Propuesto a pagar	976,98	732,74	105,03	139,21

**APLICACIÓN DE REDUCCIONES Y SANCIONES**

<u>Importe Calculado</u>	<u>Importe prereduc.</u>	<u>Admisibilidad y compromisos</u>	<u>Presentación tardía</u>	<u>Omisión declaración</u>	<u>Condicionabilidad</u>	<u>PROPUESTO</u>	<u>IMPORTE ( Euros )</u>		
							<u>FEADER (Eje 2)</u>	<u>MAGRAMA</u>	<u>CAGPDS</u>
1.028,40	1.028,40	5,00	0,00	0,00	0,00	976,98	732,74	105,03	139,21
<b>TOTAL</b>						976,98	732,74	105,03	139,21

**DETALLE DE REDUCCIONES Y SANCIONES POR INCUMPLIMIENTOS DE ADMISIBILIDAD Y COMPROMISOS**

<u>Tipo</u>	<u>Compromiso</u>	<u>Sup. Calculada</u>	<u>Sup. Incumpli.</u>	<u>Factor Alcance (2)</u>	<u>Coef. Línea Base</u>	<u>Coef. Acumulación</u>	<u>Coef. Reiteración</u>	<u>Importe Ayuda</u>	<u>Factor Sanción</u>	<u>Importe Sanción</u>	<u>Aplicado</u>
B1	Cultivo solicitado distinto al determinado.	9,01	0,41	0,05	1,00	1,00	1,00	1.028,40 €	0,05	51,42 €	SI
<u>Tipo</u>	<u>Compromiso</u>			<u>Factor Alcance (2)</u>	<u>Coef. Línea Base</u>	<u>Coef. Acumulación</u>	<u>Coef. Reiteración</u>	<u>Importe Ayuda</u>	<u>Factor Sanción</u>	<u>Importe Sanción</u>	<u>Aplicado</u>
B2	El mantenimiento de una cubierta vegetal espontánea.			0,04	1,00	1,00	1,00	1.028,40 €	0,04	41,14 €	NO
<u>Tipo</u>	<u>Elemento</u>	<u>Sup. Calculada</u>	<u>Sup. Incumpli.</u>	<u>Factor Alcance (2)</u>							
B2	Entre el 15 de octubre y el 15 de marzo del año siguiente.	9,01	0,41	0,04							



<u>APELLIDOS Y NOMBRE / RAZÓN SOCIAL</u>	<u>NIF</u>	<u>EXPEDIENTE</u>	<u>ANUALIDAD DE PAGO</u>		
PICO DE LA PERDIZ, SCP	***9227*	1087520	4ª		
<u>IMPORTE POR ANUALIDAD</u>					
	<u>2015</u>	<u>2016</u>	<u>2017</u>	<u>2018</u>	<u>2019</u>
<b>IMPORTE MÁXIMO SUBVENCIONABLE</b>	2.614,95 €	2.614,95 €	2.919,70 €	2.919,70 €	2.919,70 €
<b>IMPORTE MEDIO DE TRANSFERENCIA (€/ha)</b>	114,14 €	114,14 €	114,14 €	114,14 €	114,14 €

RESUMEN DE UNIDADES

<u>Cód</u>	<u>GRUPO DE PAGO</u>	<u>Sup. Dec. Admisible (ha)</u>	<u>Sup. Comprometida (ha)</u>	<u>Sup. ajustada compromiso (1) (ha)</u>	<u>% sobredec.</u>	<u>Sup. Propuesta (ha)</u>	<u>Importe Declarado</u>	<u>Importe Topado</u>	<u>Importe Propuesto</u>	<u>Importe tras sobredec.</u>
51	AGRICULTURA MONTAÑA OLIVAR	25,60		25,58	0,00	25,58	2.919,70	2.919,70	2.919,70	2.919,70
	<b>TOTAL</b>	25,60	25,58	25,58		25,58	2.919,70	2.919,70	2.919,70	2.919,70

RECINTOS PROPUESTOS

<u>REF.</u>	<u>REFERENCIA SIGPAC</u>	<u>CULTIVO DESCRIPCIÓN CULTIVO</u>	<u>S/R</u>	<u>G. PAGO</u>	<u>PEND. MEDIA (%)</u>	<u>SUP. DEC. ADMISIBLE (ha)</u>	<u>SUP. COMPROM. (ha)</u>	<u>SUP. AJUSTADA COMPROM. (1) (ha)</u>	<u>SUP. CONY. SIGPAC (ha)</u>	<u>SUP. CERTIE. (ha)</u>	<u>SUP. CAMPO (ha)</u>	<u>SUP. CAMPO DETER. CULT. DECLARADO (ha)</u>	<u>SUP. DEC. REDUCIDA (ha)</u>	<u>SUP. PROPUESTA (ha)</u>
170000006737742	14-047-006-00081-001	101000 OLIVAR-SIN VARIEDAD	S	51	28,96	1,04	1,04	1,04	1,04	1,04	1,04	1,04	1,04	1,04
170000006737743	14-047-006-00084-001	101000 OLIVAR-SIN VARIEDAD	S	51	22,17	0,94	0,94	0,94	0,94	0,94	0,94	0,94	0,94	0,94
170000006737744	14-047-006-00088-024	101000 OLIVAR-SIN VARIEDAD	S	51	58,16	0,14	0,14	0,14	0,14	0,14	0,14	0,14	0,14	0,14
170000006737745	14-047-006-00088-007	101000 OLIVAR-SIN VARIEDAD	S	51	41,23	4,90	4,90	4,90	4,90	4,90	4,90	4,90	4,90	4,90
170000006737746	14-047-006-00088-028	101000 OLIVAR-SIN VARIEDAD	S	51	53,25	0,91	0,91	0,91	0,91	0,91	0,91	0,91	0,91	0,91
170000006737749	14-047-006-00088-015	101000 OLIVAR-SIN VARIEDAD	S	51	31,19	1,65	1,65	1,65	1,65	1,65	1,65	1,65	1,65	1,65
170000006737752	14-047-006-00088-012	101000 OLIVAR-SIN VARIEDAD	S	51	33,30	0,44	0,44	0,44	0,44	0,44	0,44	0,44	0,44	0,44
170000006737753	14-047-006-00088-016	101000 OLIVAR-SIN VARIEDAD	S	51	58,08	0,78	0,78	0,78	0,78	0,78	0,78	0,78	0,78	0,78
170000006737754	14-047-006-00088-023	101000 OLIVAR-SIN VARIEDAD	S	51	45,02	3,11	3,11	3,11	3,11	3,11	3,11	3,11	3,11	3,11
170000006737755	14-047-006-00088-020	101000 OLIVAR-SIN VARIEDAD	S	51	27,23	0,10	0,10	0,10	0,10	0,10	0,10	0,10	0,10	0,10
170000006737757	14-047-006-00088-006	101000 OLIVAR-SIN VARIEDAD	S	51	43,21	4,68	4,68	4,68	4,68	4,68	4,68	4,68	4,68	4,68
170000006737759	14-047-006-00088-033	101000 OLIVAR-SIN VARIEDAD	S	51	39,72	0,06	0,06	0,06	0,06	0,06	0,06	0,06	0,06	0,06
170000006737764	14-047-006-00088-029	101000 OLIVAR-SIN VARIEDAD	S	51	46,48	0,87	0,87	0,87	0,87	0,87	0,87	0,87	0,87	0,87
170000006737768	14-047-006-00088-027	101000 OLIVAR-SIN VARIEDAD	S	51	43,63	1,42	1,42	1,42	1,42	1,42	1,42	1,42	1,42	1,42
170000006737769	14-047-006-00088-031	101000 OLIVAR-SIN VARIEDAD	S	51	47,61	2,91	2,91	2,91	2,91	2,91	2,91	2,91	2,91	2,91
170000006737771	14-047-006-00082-002	101000 OLIVAR-SIN VARIEDAD	S	51	25,25	1,63	1,63	1,63	1,63	1,63	1,63	1,63	1,63	1,63

RESUMEN DE PAGOS

<u>IMPORTE ( Euros )</u>				
	<u>PROPUESTO</u>	<u>FEADER (Eje 2)</u>	<u>MAGRAMA</u>	<u>CAGPDS</u>
Propuesto a pagar	2.919,70	2.189,78	313,87	416,05


APLICACIÓN DE REDUCCIONES Y SANCIONES

<u>Importe Calculado</u>	<u>Importe prereduc.</u>	<u>Admisibilidad y compromisos</u>	<u>Presentación tardía</u>	<u>Omisión declaración</u>	<u>Condicionidad</u>	<u>PROPUESTO</u>	<u>FEADER (Eje 2)</u>	<u>MAGRAMA</u>	<u>CAGPDS</u>	
2.919,70	2.919,70	0,00	0,00	0,00	0,00	2.919,70	2.189,78	313,87	416,05	
<b>TOTAL</b>							2.919,70	2.189,78	313,87	416,05

INCIDENCIAS

INCIDENCIA DESCRIPCIÓN

- 80421 Solicita recinto que no está comprometido para la operación.
- Ref:170000006737751 Recinto:14-047-006-00083-002 Cultivo:101000 OLIVAR-SIN VARIEDAD Secano
- Ref:170000006737772 Recinto:14-047-006-00083-002 Cultivo:101000 OLIVAR-SIN VARIEDAD Secano
- Ref:170000006737761 Recinto:14-047-006-00085-009 Cultivo:101000 OLIVAR-SIN VARIEDAD Secano
- Ref:170000006737767 Recinto:14-047-006-00085-009 Cultivo:101000 OLIVAR-SIN VARIEDAD Secano
- Ref:170000006737756 Recinto:14-047-006-00085-020 Cultivo:101000 OLIVAR-SIN VARIEDAD Secano
- Ref:170000006737750 Recinto:14-047-006-00089-005 Cultivo:101000 OLIVAR-SIN VARIEDAD Secano
- Ref:170000006737765 Recinto:14-047-006-00089-007 Cultivo:101000 OLIVAR-SIN VARIEDAD Secano
- Ref:170000006737760 Recinto:14-047-006-00089-009 Cultivo:101000 OLIVAR-SIN VARIEDAD Secano
- Ref:170000006737747 Recinto:14-047-006-00089-011 Cultivo:101000 OLIVAR-SIN VARIEDAD Secano
- Ref:170000006737770 Recinto:14-047-006-00089-013 Cultivo:101000 OLIVAR-SIN VARIEDAD Secano
- Ref:170000006737758 Recinto:14-047-006-00089-017 Cultivo:101000 OLIVAR-SIN VARIEDAD Secano
- Ref:170000006737763 Recinto:14-047-006-00100-008 Cultivo:101000 OLIVAR-SIN VARIEDAD Secano



(1) Superficie declarada admisible ajustada con la superficie comprometida.  
 (2) Factor de penalización valorando el alcance para el tipo de compromiso.

**APELLIDOS Y NOMBRE / RAZÓN SOCIAL**

POBLETE RODRIGUEZ ANA

**NIF**

\*\*\*\*4786\*

**EXPEDIENTE**

1079301

**ANUALIDAD DE PAGO**

4ª

**IMPORTE POR ANUALIDAD**

	2015	2016	2017	2018	2019
IMPORTE MÁXIMO SUBVENCIONABLE	2.675,44 €	2.672,02 €	2.654,90 €	2.654,90 €	2.654,90 €
IMPORTE MEDIO DE TRANSFERENCIA (€/ha)	114,14 €	114,14 €	114,14 €	114,14 €	114,14 €

**RESUMEN DE UNIDADES**

Cód	GRUPO DE PAGO	Sup. Admisible (ha)	Sup. Comprometida (ha)	Sup. ajustada compromiso (1) (ha)	% sobredec.	Sup. Propuesta (ha)	Importe Declarado	Importe Topado	Importe Propuesto	Importe tras sobredec.
51	AGRICULTURA MONTAÑA OLIVAR	23,32		23,26	0,00	23,26	2.654,90	2.654,90	2.654,90	2.654,90
	<b>TOTAL</b>	23,32	23,26	23,26		23,26	2.654,90	2.654,90	2.654,90	2.654,90

**RECINTOS PROPUESTOS**

REF.	REFERENCIA SIGPAC	CULTIVO	DESCRIPCIÓN CULTIVO	S/R	G.PAGO	PEND. MEDIA (%)	SUP. DEC. ADMISIBLE (ha)	SUP. COMPROM. (ha)	SUP. AJUSTADA COMPROM. (1) (ha)	SUP. CONY. SIGPAC (ha)	SUP. CERTIF. (ha)	SUP. CAMPO (ha)	SUP. CAMPO DETER. CULT. DECLARADO (ha)	SUP. DEC. REDUCIDA (ha)	SUP. PROPUESTA (ha)
1700000005885269	14-043-023-00034-003	101000	OLIVAR-SIN VARIEDAD	S	51	37,35	1,08	1,08	1,08		1,08			1,08	1,08
1700000005885270	14-043-024-00100-004	101000	OLIVAR-SIN VARIEDAD	S	51	42,02	0,02	0,08	0,02		0,02			0,02	0,02
1700000005885271	14-043-024-00101-004	101000	OLIVAR-SIN VARIEDAD	S	51	39,18	0,03	0,03	0,03		0,03			0,03	0,03
1700000005885272	14-043-024-00167-002	101000	OLIVAR-SIN VARIEDAD	S	51	48,57	1,46	1,46	1,46		1,46			1,46	1,46
1700000005885273	14-043-024-00168-001	101000	OLIVAR-SIN VARIEDAD	S	51	47,51	0,01	0,01	0,01		0,01			0,01	0,01
1700000005885274	14-043-023-00040-001	101000	OLIVAR-SIN VARIEDAD	S	51	36,28	6,84	7,05	6,84		6,84			6,84	6,84
1700000005885275	14-043-023-00062-002	101000	OLIVAR-SIN VARIEDAD	S	51	40,04	0,11	0,25	0,11		0,11			0,11	0,11
1700000005885276	14-043-023-00063-003	101000	OLIVAR-SIN VARIEDAD	S	51	40,29	0,05	0,05	0,05		0,05			0,05	0,05
1700000005885277	14-043-023-00145-002	101000	OLIVAR-SIN VARIEDAD	S	51	36,94	1,03	1,06	1,03		1,03			1,03	1,03
1700000005885278	14-043-023-00040-006	101000	OLIVAR-SIN VARIEDAD	S	51	38,45	4,08	4,12	4,08		4,08			4,08	4,08
1700000005885279	14-043-024-00097-005	101000	OLIVAR-SIN VARIEDAD	S	51	34,70	2,25	2,21	2,21		2,25			2,21	2,21
1700000005885280	14-043-024-00100-004	101000	OLIVAR-SIN VARIEDAD	S	51	42,02	0,02	0,08	0,02		0,02			0,02	0,02
1700000005885281	14-043-024-00086-001	101000	OLIVAR-SIN VARIEDAD	S	51	42,00	4,41	4,41	4,41		4,41			4,41	4,41
1700000005885282	14-043-023-00061-001	101000	OLIVAR-SIN VARIEDAD	S	51	32,55	0,01	0,01	0,01	0,01	0,01			0,01	0,01
1700000005885283	14-043-023-00040-007	101000	OLIVAR-SIN VARIEDAD	S	51	35,89	0,10	0,10	0,10		0,10			0,10	0,10
1700000005885284	14-043-024-00099-004	101000	OLIVAR-SIN VARIEDAD	S	51	41,85	0,47	0,47	0,47		0,47			0,47	0,47
1700000005885285	14-043-024-00100-004	101000	OLIVAR-SIN VARIEDAD	S	51	42,02	0,04	0,08	0,04		0,04			0,04	0,04
1700000005885286	14-043-024-00099-001	101000	OLIVAR-SIN VARIEDAD	S	51	40,28	1,31	1,31	1,31		1,31			1,31	1,31

**RESUMEN DE PAGOS**

	IMPORTE ( Euros )			
	PROPUESTO	FEADER (Eje 2)	MAGRAMA	CAGPDS
Propuesto a pagar	2.654,90	1.991,18	285,40	378,32

**APLICACIÓN DE REDUCCIONES Y SANCIONES**

Importe Calculado	Importe prereduc.	Admisibilidad y compromisos	Presentación tardía	Omisión declaración	Condicionality	PROPUESTO	FEADER (Eje 2)	MAGRAMA	CAGPDS	
2.654,90	2.654,90	0,00	0,00	0,00	0,00	2.654,90	1.991,18	285,40	378,32	
						<b>TOTAL</b>	2.654,90	1.991,18	285,40	378,32

**INCIDENCIAS**

**INCIDENCIA DESCRIPCIÓN**

80421 Solicita recinto que no está comprometido para la operación.  
 Ref:-52090 Recinto:14-043-023-00065-002 Cultivo:101000 OLIVAR-SIN VARIEDAD Secano  
 Ref:-52089 Recinto:14-043-023-00065-003 Cultivo:101000 OLIVAR-SIN VARIEDAD Secano



(1) Superficie declarada admisible ajustada con la superficie comprometida.  
 (2) Factor de penalización valorando el alcance para el tipo de compromiso.

<u>APELLIDOS Y NOMBRE / RAZÓN SOCIAL</u>	<u>NIF</u>	<u>EXPEDIENTE</u>	<u>ANUALIDAD DE PAGO</u>
PONFERRADA LUNA FRANCISCO	****0373*	1089570	4ª

**IMPORTE POR ANUALIDAD**

	<u>2015</u>	<u>2016</u>	<u>2017</u>	<u>2018</u>	<u>2019</u>
IMPORTE MÁXIMO SUBVENCIONABLE	4.707,13 €	4.707,13 €	4.690,35 €	4.690,35 €	4.690,35 €
IMPORTE MEDIO DE TRANSFERENCIA (€/ha)	111,89 €	111,89 €	111,89 €	111,89 €	111,89 €

**RESUMEN DE UNIDADES**

<u>Cód</u>	<u>GRUPO DE PAGO</u>	<u>Sup. Dec. Admisible (ha)</u>	<u>Sup. Comprometida (ha)</u>	<u>Sup. ajustada compromiso (1) (ha)</u>	<u>% sobredec.</u>	<u>Sup. Propuesta (ha)</u>	<u>Importe Declarado</u>	<u>Importe Topado</u>	<u>Importe Propuesto</u>	<u>Importe tras sobredec.</u>
51	AGRICULTURA MONTAÑA OLIVAR	42,12		41,92	0,00	41,92	4.696,86	4.690,35	4.690,35	4.690,35
	<b>TOTAL</b>	42,12	41,92	41,92		41,92	4.696,86	4.690,35	4.690,35	4.690,35

**RECINTOS PROPUESTOS**

<u>REE.</u>	<u>REFERENCIA SIGPAC</u>	<u>CULTIVO</u>	<u>DESCRIPCIÓN CULTIVO</u>	<u>S/R</u>	<u>G. PAGO</u>	<u>PEND. MEDIA (%)</u>	<u>SUP. DEC. ADMISIBLE (ha)</u>	<u>SUP. COMPROM. (ha)</u>	<u>SUP. AJUSTADA COMPROM. (1) (ha)</u>	<u>SUP. CONY. SIGPAC (ha)</u>	<u>SUP. CERTIF. (ha)</u>	<u>SUP. CAMPO (ha)</u>	<u>SUP. CAMPO DETER. CULT. DECLARADO (ha)</u>	<u>SUP. DEC. REDUCIDA (ha)</u>	<u>SUP. PROPUESTA (ha)</u>
1700000003062590	14-026-005-00042-005	101000	OLIVAR-SIN VARIEDAD	S	51	31,73	2,09	1,94	1,94		2,09			1,94	1,94
1700000003062591	14-026-005-00043-001	101000	OLIVAR-SIN VARIEDAD	S	51	25,34	0,40	0,40	0,40		0,40			0,40	0,40
1700000003062592	14-026-005-00042-006	101000	OLIVAR-SIN VARIEDAD	S	51	28,93	1,17	1,17	1,17		1,17			1,17	1,17
1700000003062595	14-026-005-00042-015	101000	OLIVAR-SIN VARIEDAD	S	51	23,79	0,04	0,04	0,04		0,04			0,04	0,04
1700000003062600	14-054-061-00053-005	101000	OLIVAR-SIN VARIEDAD	S	51	23,16	5,16	5,16	5,16		5,16			5,16	5,16
1700000003062601	14-054-061-00054-005	101000	OLIVAR-SIN VARIEDAD	S	51	23,88	33,26	33,21	33,21		33,26			33,21	33,21

**RESUMEN DE PAGOS**

	<u>IMPORTE ( Euros )</u>			
	<u>PROPUESTO</u>	<u>FEADER (Eje 2)</u>	<u>MAGRAMA</u>	<u>CAGPDS</u>
Propuesto a pagar	4.690,35	3.517,76	504,21	668,38

**APLICACIÓN DE REDUCCIONES Y SANCIONES**

<u>Importe Calculado</u>	<u>Importe prereduc.</u>	<u>Admisibilidad y compromisos</u>	<u>Presentación tardía</u>	<u>Omisión declaración</u>	<u>Condicionality</u>	<u>PROPUESTO</u>	<u>IMPORTE ( Euros )</u>			
							<u>FEADER (Eje 2)</u>	<u>MAGRAMA</u>	<u>CAGPDS</u>	
4.690,35	4.690,35	0,00	0,00	0,00	0,00	4.690,35	3.517,76	504,21	668,38	
						<b>TOTAL</b>	4.690,35	3.517,76	504,21	668,38



(1) Superficie declarada admisible ajustada con la superficie comprometida.  
 (2) Factor de penalización valorando el alcance para el tipo de compromiso.

<u>APELLIDOS Y NOMBRE / RAZÓN SOCIAL</u>	<u>NIF</u>	<u>EXPEDIENTE</u>	<u>ANUALIDAD DE PAGO</u>
PORRAS MOYANO EULALIO	***9326*	1035443	4ª

**IMPORTE POR ANUALIDAD**

	<u>2015</u>	<u>2016</u>	<u>2017</u>	<u>2018</u>	<u>2019</u>
IMPORTE MÁXIMO SUBVENCIONABLE	369,81 €	369,81 €	369,81 €	369,81 €	369,81 €
IMPORTE MEDIO DE TRANSFERENCIA (€/ha)	114,14 €	114,14 €	114,14 €	114,14 €	114,14 €

**RESUMEN DE UNIDADES**

<u>Cód</u>	<u>GRUPO DE PAGO</u>	<u>Sup. Dec. Admisible (ha)</u>	<u>Sup. Comprometida (ha)</u>	<u>Sup. ajustada compromiso (1) (ha)</u>	<u>% sobredec.</u>	<u>Sup. Propuesta (ha)</u>	<u>Importe Declarado</u>	<u>Importe Topado</u>	<u>Importe Propuesto</u>	<u>Importe tras sobredec.</u>
51	AGRICULTURA MONTAÑA OLIVAR	3,24		3,24	0,00	3,24	369,81	369,81	369,81	369,81
<b>TOTAL</b>		3,24	3,24	3,24		3,24	369,81	369,81	369,81	369,81

**RECINTOS PROPUESTOS**

<u>REE.</u>	<u>REFERENCIA SIGPAC</u>	<u>CULTIVO</u>	<u>DESCRIPCIÓN CULTIVO</u>	<u>S/R</u>	<u>G.PAGO</u>	<u>PEND. MEDIA (%)</u>	<u>SUP. DEC. ADMISIBLE (ha)</u>	<u>SUP. COMPROM. (ha)</u>	<u>SUP. AJUSTADA COMPROM. (1) (ha)</u>	<u>SUP. CONY. SIGPAC (ha)</u>	<u>SUP. CERTIF. (ha)</u>	<u>SUP. CAMPO (ha)</u>	<u>SUP. CAMPO DETER. CULT. DECLARADO (ha)</u>	<u>SUP. DEC. REDUCIDA (ha)</u>	<u>SUP. PROPUESTA (ha)</u>
170000005304141	14-009-015-00085-001	101000	OLIVAR-SIN VARIEDAD	S	51	28,40	3,24	3,24	3,24		3,24			3,24	3,24

**RESUMEN DE PAGOS**

<u>IMPORTE ( Euros )</u>				
	<u>PROPUESTO</u>	<u>FEADER (Eje 2)</u>	<u>MAGRAMA</u>	<u>CAGPDS</u>
Propuesto a pagar	369,81	277,36	39,75	52,70

**APLICACIÓN DE REDUCCIONES Y SANCIONES**

<u>Importe Calculado</u>	<u>Importe prereduc.</u>	<u>Admisibilidad y compromisos</u>	<u>Presentación tardía</u>	<u>Omisión declaración</u>	<u>Condicionabilidad</u>	<u>IMPORTE ( Euros )</u>			
						<u>PROPUESTO</u>	<u>FEADER (Eje 2)</u>	<u>MAGRAMA</u>	<u>CAGPDS</u>
369,81	369,81	0,00	0,00	0,00	0,00	369,81	277,36	39,75	52,70
<b>TOTAL</b>						369,81	277,36	39,75	52,70



(1) Superficie declarada admisible ajustada con la superficie comprometida.  
 (2) Factor de penalización valorando el alcance para el tipo de compromiso.

**APELLIDOS Y NOMBRE / RAZÓN SOCIAL**

POZO MUÑOZ MANUELA

**NIF**

\*\*\*\*5540\*

**EXPEDIENTE**

1139027

**ANUALIDAD DE PAGO**

4ª

**IMPORTES POR ANUALIDAD**

	2015	2016	2017	2018	2019
IMPORTE MÁXIMO SUBVENCIONABLE	0,00 €	0,00 €	2.948,59 €	2.948,59 €	2.948,59 €
IMPORTE MEDIO DE TRANSFERENCIA (€/ha)	0,00 €	0,00 €	92,23 €	92,23 €	92,23 €

**RESUMEN DE UNIDADES**

Cód	GRUPO DE PAGO	Sup. Dec. Admisible (ha)	Sup. Comprometida (ha)	Sup. ajustada compromiso (1) (ha)	% sobredec.	Sup. Propuesta (ha)	Importe Declarado	Importe Topado	Importe Propuesto	Importe tras sobredec.
51	AGRICULTURA MONTAÑA OLIVAR	32,94		31,97	0,00	31,97	3.649,06	2.948,59	2.948,59	2.948,59
	<b>TOTAL</b>	32,94	31,97	31,97		31,97	3.649,06	2.948,59	2.948,59	2.948,59

**RECINTOS PROPUESTOS**

REF.	REFERENCIA SIGPAC	CULTIVO	DESCRIPCIÓN CULTIVO	S/R	G.PAGO	PEND. MEDIA (%)	SUP. DEC. ADMISIBLE (ha)	SUP. COMPROM. (ha)	SUP. AJUSTADA COMPROM. (1) (ha)	SUP. CONY. SIGPAC (ha)	SUP. CERTIF. (ha)	SUP. CAMPO (ha)	SUP. CAMPO DETER. CULT. DECLARADO (ha)	SUP. DEC. REDUCIDA (ha)	SUP. PROPUESTA (ha)
-45139	14-026-016-00023-004	101000	OLIVAR-SIN VARIEDAD	S	51	20,06	0,98	2,05	0,98	0,99	0,98			0,98	0,98
1700000006844617	14-026-016-00019-033	101000	OLIVAR-SIN VARIEDAD	S	51	23,30	1,35	1,35	1,35		1,35			1,35	1,35
1700000006844621	14-026-016-00019-054	101000	OLIVAR-SIN VARIEDAD	S	51	26,89	0,35	0,35	0,35		0,35			0,35	0,35
1700000006844626	14-026-016-00019-018	101000	OLIVAR-SIN VARIEDAD	S	51	22,48	7,47	7,47	7,47		7,47			7,47	7,47
1700000006844628	14-026-016-00019-052	101000	OLIVAR-SIN VARIEDAD	S	51	24,13	1,80	1,80	1,80		1,80			1,80	1,80
1700000006844629	14-026-016-00020-001	101000	OLIVAR-SIN VARIEDAD	S	51	21,49	2,09	2,09	2,09		2,09			2,09	2,09
1700000006844630	14-026-016-00029-007	101000	OLIVAR-SIN VARIEDAD	S	51	26,19	0,50	0,50	0,50		0,50			0,50	0,50
1700000006844631	14-026-016-00021-001	101000	OLIVAR-SIN VARIEDAD	S	51	21,26	0,36	0,36	0,36		0,36			0,36	0,36
1700000006844633	14-026-016-00029-005	101000	OLIVAR-SIN VARIEDAD	S	51	29,36	0,88	0,88	0,88		0,88			0,88	0,88
1700000006844634	14-026-016-00019-019	101000	OLIVAR-SIN VARIEDAD	S	51	32,24	10,63	10,63	10,63		10,63			10,63	10,63
1700000006844638	14-026-016-00023-002	101000	OLIVAR-SIN VARIEDAD	S	51	21,45	2,04	2,05	2,04	2,05	2,04			2,04	2,04
1700000006844639	14-026-016-00029-004	101000	OLIVAR-SIN VARIEDAD	S	51	33,90	4,49	4,49	4,49		4,49			4,49	4,49

**RESUMEN DE PAGOS**

	IMPORTE ( Euros )			
	PROPUESTO	FEADER (Eje 2)	MAGRAMA	CAGPDS
Propuesto a pagar	2.948,59	2.211,44	316,97	420,18

**APLICACIÓN DE REDUCCIONES Y SANCIONES**

Importe Calculado	Importe prereduc.	Admisibilidad y compromisos	Presentación tardía	Omisión declaración	Condicionabilidad	PROPUESTO	IMPORTE ( Euros )			
							FEADER (Eje 2)	MAGRAMA	CAGPDS	
2.948,59	2.948,59	0,00	0,00	0,00	0,00	2.948,59	2.211,44	316,97	420,18	
						<b>TOTAL</b>	2.948,59	2.211,44	316,97	420,18



(1) Superficie declarada admisible ajustada con la superficie comprometida.  
 (2) Factor de penalización valorando el alcance para el tipo de compromiso.

<u>APELLIDOS Y NOMBRE / RAZÓN SOCIAL</u>	<u>NIF</u>	<u>EXPEDIENTE</u>	<u>ANUALIDAD DE PAGO</u>
POZUELO GUIJO MARIA JOSE	***2535*	1036300	4ª

<u>IMPORTE MÁXIMO SUBVENCIONABLE</u>	<u>2015</u>	<u>2016</u>	<u>2017</u>	<u>2018</u>	<u>2019</u>
	2.325,03 €	2.325,03 €	2.315,90 €	2.315,90 €	2.315,90 €
<u>IMPORTE MEDIO DE TRANSFERENCIA (€/ha)</u>	114,14 €	114,14 €	114,14 €	114,14 €	114,14 €

<u>RESUMEN DE UNIDADES</u>		<u>Sup. Dec. Admisible (ha)</u>	<u>Sup. Comprometida (ha)</u>	<u>Sup. ajustada compromiso (1) (ha)</u>	<u>% sobredec.</u>	<u>Sup. Propuesta (ha)</u>	<u>Importe Declarado</u>	<u>Importe Topado</u>	<u>Importe Propuesto</u>	<u>Importe tras sobredec.</u>
<u>Cód</u>	<u>GRUPO DE PAGO</u>									
51	AGRICULTURA MONTAÑA OLIVAR	20,29		20,29	0,00	20,29	2.315,90	2.315,90	2.315,90	2.315,90
<b>TOTAL</b>		20,29	20,29	20,29		20,29	2.315,90	2.315,90	2.315,90	2.315,90

<u>REE.</u>	<u>REFERENCIA SIGPAC</u>	<u>CULTIVO DESCRIPCIÓN CULTIVO</u>	<u>S/R G.PAGO</u>	<u>PEND. MEDIA (%)</u>	<u>SUP. ADMISIBLE (ha)</u>	<u>SUP. COMPROM. (ha)</u>	<u>SUP. AJUSTADA COMPROM. (1) (ha)</u>	<u>SUP. CONY. SIGPAC (ha)</u>	<u>SUP. CERTIF. (ha)</u>	<u>SUP. CAMPO (ha)</u>	<u>SUP. CAMPO DETER. CULT. (ha)</u>	<u>SUP. DEC. REDUCIDA (ha)</u>	<u>SUP. PROPUESTA (ha)</u>
1700000005360272	14-054-050-00032-002	101000 OLIVAR-SIN VARIEDAD	S 51	22,26	4,66	4,69	4,66		4,66			4,66	4,66
1700000005360273	14-054-050-00034-003	101000 OLIVAR-SIN VARIEDAD	S 51	24,55	13,04	13,09	13,04		13,04			13,04	13,04
1700000005360274	14-054-050-00035-001	101000 OLIVAR-SIN VARIEDAD	S 51	24,19	1,05	1,05	1,05		1,05			1,05	1,05
1700000005360275	14-054-050-00036-010	101000 OLIVAR-SIN VARIEDAD	S 51	32,10	0,08	0,08	0,08		0,08			0,08	0,08
1700000005360276	14-054-050-00036-015	101000 OLIVAR-SIN VARIEDAD	S 51	26,15	0,05	0,05	0,05		0,05			0,05	0,05
1700000005360277	14-054-058-00046-001	101000 OLIVAR-SIN VARIEDAD	S 51	50,14	1,41	1,41	1,41		1,41			1,41	1,41

<u>RESUMEN DE PAGOS</u>		<u>IMPORTE ( Euros )</u>			
		<u>PROPUESTO</u>	<u>FEADER (Eje 2)</u>	<u>MAGRAMA</u>	<u>CAGPDS</u>
Propuesto a pagar		2.315,90	1.736,93	248,96	330,01

<u>APLICACIÓN DE REDUCCIONES Y SANCIONES</u>							<u>IMPORTE ( Euros )</u>			
<u>Importe Calculado</u>	<u>Importe prereduc.</u>	<u>Admisibilidad y compromisos</u>	<u>Presentación tardía</u>	<u>Omisión declaración</u>	<u>Condicionality</u>	<u>PROPUESTO</u>	<u>FEADER (Eje 2)</u>	<u>MAGRAMA</u>	<u>CAGPDS</u>	
2.315,90	2.315,90	0,00	0,00	0,00	0,00	2.315,90	1.736,93	248,96	330,01	
<b>TOTAL</b>							2.315,90	1.736,93	248,96	330,01



(1) Superficie declarada admisible ajustada con la superficie comprometida.  
 (2) Factor de penalización valorando el alcance para el tipo de compromiso.



<u>APELLIDOS Y NOMBRE / RAZÓN SOCIAL</u>	<u>NIF</u>	<u>EXPEDIENTE</u>	<u>ANUALIDAD DE PAGO</u>
PRATS MORENO ANTONIO	***2507*	1176635	4ª

**IMPORTE POR ANUALIDAD**

	<u>2015</u>	<u>2016</u>	<u>2017</u>	<u>2018</u>	<u>2019</u>
IMPORTE MÁXIMO SUBVENCIONABLE	1.308,04 €	1.308,04 €	1.305,76 €	1.305,76 €	1.305,76 €
IMPORTE MEDIO DE TRANSFERENCIA (€/ha)	114,14 €	114,14 €	114,14 €	114,14 €	114,14 €

**RESUMEN DE UNIDADES**

<u>Cód</u>	<u>GRUPO DE PAGO</u>	<u>Sup. Dec. Admisible (ha)</u>	<u>Sup. Comprometida (ha)</u>	<u>Sup. ajustada compromiso (1) (ha)</u>	<u>% sobredec.</u>	<u>Sup. Propuesta (ha)</u>	<u>Importe Declarado</u>	<u>Importe Topado</u>	<u>Importe Propuesto</u>	<u>Importe tras sobredec.</u>
51	AGRICULTURA MONTAÑA OLIVAR	11,51		11,44	0,00	11,44	1.305,76	1.305,76	1.305,76	1.305,76
	<b>TOTAL</b>	11,51	11,44	11,44		11,44	1.305,76	1.305,76	1.305,76	1.305,76

**RECINTOS PROPUESTOS**

<u>REE.</u>	<u>REFERENCIA SIGPAC</u>	<u>CULTIVO</u>	<u>DESCRIPCIÓN CULTIVO</u>	<u>S/R</u>	<u>G.PAGO</u>	<u>PEND. MEDIA (%)</u>	<u>SUP. DEC. ADMISIBLE (ha)</u>	<u>SUP. COMPROM. (ha)</u>	<u>SUP. AJUSTADA COMPROM. (1) (ha)</u>	<u>SUP. CONY. SIGPAC (ha)</u>	<u>SUP. CERTIF. (ha)</u>	<u>SUP. CAMPO (ha)</u>	<u>SUP. CAMPO DETER. CULT. DECLARADO (ha)</u>	<u>SUP. DEC. REDUCIDA (ha)</u>	<u>SUP. PROPUESTA (ha)</u>
1700000005458274	14-054-046-00081-015	101000	OLIVAR-SIN VARIEDAD	S	51	28,66	0,65	0,65	0,65		0,65			0,65	0,65
1700000005458275	14-054-046-00081-017	101000	OLIVAR-SIN VARIEDAD	S	51	26,99	1,49	1,49	1,49		1,49			1,49	1,49
1700000005458276	14-054-046-00081-011	101000	OLIVAR-SIN VARIEDAD	S	51	33,38	1,51	1,46	1,46		1,51			1,46	1,46
1700000005458277	14-054-046-00081-004	101000	OLIVAR-SIN VARIEDAD	S	51	20,60	0,27	0,27	0,27		0,27			0,27	0,27
1700000005458278	14-054-046-00081-019	101000	OLIVAR-SIN VARIEDAD	S	51	24,20	0,64	0,63	0,63		0,64			0,63	0,63
1700000005458279	14-054-046-00091-003	101000	OLIVAR-SIN VARIEDAD	S	51	38,16	0,90	0,90	0,90		0,90			0,90	0,90
1700000005458280	14-054-046-00081-005	101000	OLIVAR-SIN VARIEDAD	S	51	35,39	1,24	1,24	1,24		1,24			1,24	1,24
1700000005458283	14-054-046-00091-002	101000	OLIVAR-SIN VARIEDAD	S	51	43,88	1,38	1,37	1,37		1,38			1,37	1,37
1700000005458284	14-054-046-00141-001	101000	OLIVAR-SIN VARIEDAD	S	51	31,30	3,43	3,43	3,43		3,43			3,43	3,43

**RESUMEN DE PAGOS**

	<u>IMPORTE ( Euros )</u>			
	<u>PROPUESTO</u>	<u>FEADER (Eje 2)</u>	<u>MAGRAMA</u>	<u>CAGPDS</u>
Propuesto a pagar	1.305,76	979,32	140,37	186,07

**APLICACIÓN DE REDUCCIONES Y SANCIONES**

<u>Importe Calculado</u>	<u>Importe prereduc.</u>	<u>Admisibilidad y compromisos</u>	<u>Presentación tardía</u>	<u>Omisión declaración</u>	<u>Condicionabilidad</u>	<u>PROPUESTO</u>	<u>FEADER (Eje 2)</u>	<u>MAGRAMA</u>	<u>CAGPDS</u>
1.305,76	1.305,76	0,00	0,00	0,00	0,00	1.305,76	979,32	140,37	186,07
<b>TOTAL</b>						1.305,76	979,32	140,37	186,07



(1) Superficie declarada admisible ajustada con la superficie comprometida.  
 (2) Factor de penalización valorando el alcance para el tipo de compromiso.

<u>APELLIDOS Y NOMBRE / RAZÓN SOCIAL</u>	<u>NIF</u>	<u>EXPEDIENTE</u>	<u>ANUALIDAD DE PAGO</u>
PRATS MORENO TOMAS	****1601*	1086420	4ª

**IMPORTE POR ANUALIDAD**

	<u>2015</u>	<u>2016</u>	<u>2017</u>	<u>2018</u>	<u>2019</u>
<b>IMPORTE MÁXIMO SUBVENCIONABLE</b>	436,01 €	436,01 €	436,01 €	434,87 €	434,87 €
<b>IMPORTE MEDIO DE TRANSFERENCIA (€/ha)</b>	114,14 €	114,14 €	114,14 €	114,14 €	114,14 €

**RESUMEN DE UNIDADES**

<u>Cód</u>	<u>GRUPO DE PAGO</u>	<u>Sup. Dec. Admisible (ha)</u>	<u>Sup. Comprometida (ha)</u>	<u>Sup. ajustada compromiso (1) (ha)</u>	<u>% sobredec.</u>	<u>Sup. Propuesta (ha)</u>	<u>Importe Declarado</u>	<u>Importe Topado</u>	<u>Importe Propuesto</u>	<u>Importe tras sobredec.</u>
51	AGRICULTURA MONTAÑA OLIVAR	3,83		3,81	0,00	3,81	434,87	434,87	434,87	434,87
	<b>TOTAL</b>	3,83	3,81	3,81		3,81	434,87	434,87	434,87	434,87

**RECINTOS PROPUESTOS**

<u>REE.</u>	<u>REFERENCIA SIGPAC</u>	<u>CULTIVO</u>	<u>DESCRIPCIÓN CULTIVO</u>	<u>S/R</u>	<u>G.PAGO</u>	<u>PEND. MEDIA (%)</u>	<u>SUP. DEC. ADMISIBLE (ha)</u>	<u>SUP. COMPROM. (ha)</u>	<u>SUP. AJUSTADA COMPROM. (1) (ha)</u>	<u>SUP. CONY. SIGPAC (ha)</u>	<u>SUP. CERTIF. (ha)</u>	<u>SUP. CAMPO (ha)</u>	<u>SUP. CAMPO DETER. CULT. DECLARADO (ha)</u>	<u>SUP. DEC. REDUCIDA (ha)</u>	<u>SUP. PROPUESTA (ha)</u>
1700000005008357	14-054-046-00089-002	101000	OLIVAR-SIN VARIEDAD	S	51	34,05	3,04	3,02	3,02		3,04			3,02	3,02
1700000005008358	14-054-046-00089-005	101000	OLIVAR-SIN VARIEDAD	S	51	31,16	0,79	0,79	0,79		0,79			0,79	0,79

**RESUMEN DE PAGOS**

<b><u>IMPORTE ( Euros )</u></b>				
	<u>PROPUESTO</u>	<u>FEADER (Eje 2)</u>	<u>MAGRAMA</u>	<u>CAGPDS</u>
Propuesto a pagar	434,87	326,15	46,75	61,97

**APLICACIÓN DE REDUCCIONES Y SANCIONES**

<u>Importe Calculado</u>	<u>Importe prereduc.</u>	<u>Admisibilidad y compromisos</u>	<u>Presentación tardía</u>	<u>Omisión declaración</u>	<u>Condicionalidad</u>	<u>PROPUESTO</u>	<b><u>IMPORTE ( Euros )</u></b>			
							<u>FEADER (Eje 2)</u>	<u>MAGRAMA</u>	<u>CAGPDS</u>	
434,87	434,87	0,00	0,00	0,00	0,00	434,87	326,15	46,75	61,97	
						<b>TOTAL</b>	434,87	326,15	46,75	61,97



(1) Superficie declarada admisible ajustada con la superficie comprometida.  
 (2) Factor de penalización valorando el alcance para el tipo de compromiso.

<u>APELLIDOS Y NOMBRE / RAZÓN SOCIAL</u>	<u>NIF</u>	<u>EXPEDIENTE</u>	<u>ANUALIDAD DE PAGO</u>
PRIEGO ARREBOLA RAMON	***8157*	1125979	4ª

**IMPORTE POR ANUALIDAD**

	<u>2015</u>	<u>2016</u>	<u>2017</u>	<u>2018</u>	<u>2019</u>
IMPORTE MÁXIMO SUBVENCIONABLE	187,19 €	187,19 €	184,91 €	183,77 €	183,77 €
IMPORTE MEDIO DE TRANSFERENCIA (€/ha)	114,14 €	114,14 €	114,14 €	114,14 €	114,14 €

**RESUMEN DE UNIDADES**

<u>Cód</u>	<u>GRUPO DE PAGO</u>	<u>Sup. Dec. Admisible (ha)</u>	<u>Sup. Comprometida (ha)</u>	<u>Sup. ajustada compromiso (1) (ha)</u>	<u>% sobredec.</u>	<u>Sup. Propuesta (ha)</u>	<u>Importe Declarado</u>	<u>Importe Topado</u>	<u>Importe Propuesto</u>	<u>Importe tras sobredec.</u>
51	AGRICULTURA MONTAÑA OLIVAR	1,63		1,61	0,00	1,61	183,77	183,77	183,77	183,77
	<b>TOTAL</b>	1,63	1,61	1,61		1,61	183,77	183,77	183,77	183,77

**RECINTOS PROPUESTOS**

<u>REE.</u>	<u>REFERENCIA SIGPAC</u>	<u>CULTIVO DESCRIPCIÓN CULTIVO</u>	<u>S/R</u>	<u>G. PAGO</u>	<u>PEND. MEDIA (%)</u>	<u>SUP. DEC. ADMISIBLE (ha)</u>	<u>SUP. COMPROM. (ha)</u>	<u>SUP. AJUSTADA COMPROM. (1) (ha)</u>	<u>SUP. CONY. SIGPAC (ha)</u>	<u>SUP. CERTIF. (ha)</u>	<u>SUP. CAMPO (ha)</u>	<u>SUP. CAMPO DETER. CULT. DECLARADO (ha)</u>	<u>SUP. DEC. REDUCIDA (ha)</u>	<u>SUP. PROPUESTA (ha)</u>
1700000004504053	14-075-002-00043-001	101000 OLIVAR-SIN VARIEDAD	S	51	21,58	0,36	0,36	0,36		0,36			0,36	0,36
1700000004504056	14-075-008-00095-001	101000 OLIVAR-SIN VARIEDAD	S	51	65,02	0,29	0,29	0,29		0,29	0,29	0,08	0,29	0,29
1700000004504057	14-075-010-00075-001	101000 OLIVAR-SIN VARIEDAD	S	51	29,54	0,68	0,68	0,68		0,68			0,68	0,68
1700000004504058	14-075-010-00077-001	101000 OLIVAR-SIN VARIEDAD	S	51	27,34	0,30	0,30	0,30		0,30			0,30	0,30

**RESUMEN DE PAGOS**

<u>IMPORTE ( Euros )</u>				
	<u>PROPUESTO</u>	<u>FEADER (Eje 2)</u>	<u>MAGRAMA</u>	<u>CAGPDS</u>
Propuesto a pagar	150,69	113,02	16,20	21,47

**APLICACIÓN DE REDUCCIONES Y SANCIONES**

<u>Importe Calculado</u>	<u>Importe prereduc.</u>	<u>Admisibilidad y compromisos</u>	<u>Presentación tardía</u>	<u>Omisión declaración</u>	<u>Condicionabilidad</u>	<u>PROPUESTO</u>	<u>IMPORTE ( Euros )</u>		
							<u>FEADER (Eje 2)</u>	<u>MAGRAMA</u>	<u>CAGPDS</u>
183,77	183,77	18,00	0,00	0,00	0,00	150,69	113,02	16,20	21,47
<b>TOTAL</b>						150,69	113,02	16,20	21,47

**DETALLE DE REDUCCIONES Y SANCIONES POR INCUMPLIMIENTOS DE ADMISIBILIDAD Y COMPROMISOS**

<u>Tipo</u>	<u>Compromiso</u>	<u>Sup. Calculada</u>	<u>Sup. Incumpl.</u>	<u>Factor Alcance (2)</u>	<u>Coef. Línea Base</u>	<u>Coef. Acumulación</u>	<u>Coef. Reiteración</u>	<u>Importe Ayuda</u>	<u>Factor Sanción</u>	<u>Importe Sanción</u>	<u>Aplicado</u>
B1	Cultivo solicitado distinto al determinado.	1,61	0,19	0,12	1,00	1,00	1,50	183,77 €	0,18	33,08 €	SI



(1) Superficie declarada admisible ajustada con la superficie comprometida.  
 (2) Factor de penalización valorando el alcance para el tipo de compromiso.

<u>APELLIDOS Y NOMBRE / RAZÓN SOCIAL</u>	<u>NIF</u>	<u>EXPEDIENTE</u>	<u>ANUALIDAD DE PAGO</u>
PUERTO DE GAVILAN C.B.	****452*	1226870	4ª

**IMPORTE POR ANUALIDAD**

	<u>2015</u>	<u>2016</u>	<u>2017</u>	<u>2018</u>	<u>2019</u>
IMPORTE MÁXIMO SUBVENCIONABLE	0,00 €	2.498,52 €	2.498,52 €	2.465,42 €	2.465,42 €
IMPORTE MEDIO DE TRANSFERENCIA (€/ha)	0,00 €	114,14 €	114,14 €	114,14 €	114,14 €

**RESUMEN DE UNIDADES**

<u>Cód</u>	<u>GRUPO DE PAGO</u>	<u>Sup. Dec. Admisible (ha)</u>	<u>Sup. Comprometida (ha)</u>	<u>Sup. ajustada compromiso (1) (ha)</u>	<u>% sobredec.</u>	<u>Sup. Propuesta (ha)</u>	<u>Importe Declarado</u>	<u>Importe Topado</u>	<u>Importe Propuesto</u>	<u>Importe tras sobredec.</u>
51	AGRICULTURA MONTAÑA OLIVAR	21,60		21,60	0,00	21,60	2.465,42	2.465,42	2.465,42	2.465,42
	<b>TOTAL</b>	21,60	21,60	21,60		21,60	2.465,42	2.465,42	2.465,42	2.465,42

**RECINTOS PROPUESTOS**

<u>REF.</u>	<u>REFERENCIA SIGPAC</u>	<u>CULTIVO</u>	<u>DESCRIPCIÓN CULTIVO</u>	<u>S/R</u>	<u>G.PAGO</u>	<u>PEND. MEDIA (%)</u>	<u>SUP. DEC. ADMISIBLE (ha)</u>	<u>SUP. COMPROM. (ha)</u>	<u>SUP. AJUSTADA COMPROM. (1) (ha)</u>	<u>SUP. CONY. SIGPAC (ha)</u>	<u>SUP. CERTIF. (ha)</u>	<u>SUP. CAMPO (ha)</u>	<u>SUP. CAMPO DETER. CULT. REDUCIDA (ha)</u>	<u>SUP. DEC. REDUCIDA (ha)</u>	<u>SUP. PROPUESTA (ha)</u>
1700000006953651	14-047-003-00045-001	101000	OLIVAR-SIN VARIEDAD	S	51	25,85	0,19	0,19	0,19		0,19			0,19	0,19
1700000006953652	14-047-003-00046-002	101000	OLIVAR-SIN VARIEDAD	S	51	21,82	2,43	2,43	2,43		2,43			2,43	2,43
1700000006953660	14-047-003-00024-014	101000	OLIVAR-SIN VARIEDAD	S	51	45,94	15,48	15,48	15,48		15,48			15,48	15,48
1700000006953663	14-047-003-00024-024	101000	OLIVAR-SIN VARIEDAD	S	51	31,42	0,05	0,05	0,05		0,05			0,05	0,05
1700000006953671	14-047-003-00024-030	101000	OLIVAR-SIN VARIEDAD	S	51	24,63	1,44	1,44	1,44		1,44			1,44	1,44
1700000006953672	14-047-003-00024-026	101000	OLIVAR-SIN VARIEDAD	S	51	48,80	0,57	0,57	0,57		0,56			0,57	0,57
1700000006953673	14-047-003-00024-027	101000	OLIVAR-SIN VARIEDAD	S	51	45,86	1,44	1,44	1,44		1,44			1,44	1,44

**RESUMEN DE PAGOS**

	<u>IMPORTE ( Euros )</u>			
	<u>PROPUESTO</u>	<u>FEADER (Eje 2)</u>	<u>MAGRAMA</u>	<u>CAGPDS</u>
Propuesto a pagar	2.465,42	1.849,07	265,03	351,32

**APLICACIÓN DE REDUCCIONES Y SANCIONES**

<u>Importe Calculado</u>	<u>Importe prereduc.</u>	<u>Admisibilidad y compromisos</u>	<u>Presentación tardía</u>	<u>Omisión declaración</u>	<u>Condicionabilidad</u>	<u>PROPUESTO</u>	<u>FEADER (Eje 2)</u>	<u>MAGRAMA</u>	<u>CAGPDS</u>	
2.465,42	2.465,42	0,00	0,00	0,00	0,00	2.465,42	1.849,07	265,03	351,32	
						<b>TOTAL</b>	2.465,42	1.849,07	265,03	351,32

**INCIDENCIAS**

**INCIDENCIA DESCRIPCIÓN**

- 226 Recinto abandonado según SIGPAC por el que solicita alguna ayuda.  
Ref:1700000006953661 Recinto:14-047-003-00024-039 Cultivo:101000 OLIVAR-SIN VARIEDAD Secano
- 80403 Explotación no inscrita en SIPEA o con superficie certificada cero.(anexo I, Orden 26 mayo 2015).  
Ref:1700000006953661 Recinto:14-047-003-00024-039 Cultivo:101000 OLIVAR-SIN VARIEDAD Secano
- 80404 Recinto declarado que no cumple en su totalidad con las normas de producción ecológica.  
Ref:1700000006953672 Recinto:14-047-003-00024-026 Cultivo:101000 OLIVAR-SIN VARIEDAD Secano Superficie Certificada (Ha): 0,56



(1) Superficie declarada admisible ajustada con la superficie comprometida.  
(2) Factor de penalización valorando el alcance para el tipo de compromiso.

<u>APELLIDOS Y NOMBRE / RAZÓN SOCIAL</u>	<u>NIF</u>	<u>EXPEDIENTE</u>	<u>ANUALIDAD DE PAGO</u>
PUERTO DEL TORO, S.A	***6513*	1212888	4ª

**IMPORTE POR ANUALIDAD**

	<u>2015</u>	<u>2016</u>	<u>2017</u>	<u>2018</u>	<u>2019</u>
<b>IMPORTE MÁXIMO SUBVENCIONABLE</b>	6.343,90 €	6.343,90 €	6.261,20 €	6.261,20 €	6.260,24 €
<b>IMPORTE MEDIO DE TRANSFERENCIA (€/ha)</b>	96,16 €	96,16 €	96,16 €	96,16 €	96,16 €

**RESUMEN DE UNIDADES**

<u>Cód</u>	<u>GRUPO DE PAGO</u>	<u>Sup. Dec. Admisible (ha)</u>	<u>Sup. Comprometida (ha)</u>	<u>Sup. ajustada compromiso (1) (ha)</u>	<u>% sobredec.</u>	<u>Sup. Propuesta (ha)</u>	<u>Importe Declarado</u>	<u>Importe Topado</u>	<u>Importe Propuesto</u>	<u>Importe tras sobredec.</u>
51	AGRICULTURA MONTAÑA OLIVAR	65,10		65,10	0,00	65,10	6.284,55	6.260,24	6.260,24	6.260,24
<b>TOTAL</b>		65,10	65,11	65,10		65,10	6.284,55	6.260,24	6.260,24	6.260,24

**RECINTOS PROPUESTOS**

<u>REF.</u>	<u>REFERENCIA SIGPAC</u>	<u>CULTIVO</u>	<u>DESCRIPCIÓN CULTIVO</u>	<u>S/R</u>	<u>G.PAGO</u>	<u>PEND. MEDIA (%)</u>	<u>SUP. DEC. ADMISIBLE (ha)</u>	<u>SUP. COMPROM. (ha)</u>	<u>SUP. AJUSTADA COMPROM. (1) (ha)</u>	<u>SUP. CONY. SIGPAC (ha)</u>	<u>SUP. CERTIF. (ha)</u>	<u>SUP. CAMPO (ha)</u>	<u>SUP. CAMPO DETER. CULT. DECLARADO (ha)</u>	<u>SUP. DEC. REDUCIDA (ha)</u>	<u>SUP. PROPUESTA (ha)</u>
1700000006860422	14-071-009-00259-187	101000	OLIVAR-SIN VARIEDAD	S	51	25,81	17,94	18,11	17,94		17,94			17,94	17,94
1700000006860424	14-071-009-00259-186	101000	OLIVAR-SIN VARIEDAD	S	51	20,47	26,59	26,69	26,59	26,67	26,59			26,59	26,59
1700000006860434	14-071-009-00254-008	101000	OLIVAR-SIN VARIEDAD	S	51	27,10	11,44	11,44	11,44		11,44			11,44	11,44
1700000006860435	14-071-009-00254-009	101000	OLIVAR-SIN VARIEDAD	S	51	21,68	0,72	0,72	0,72		0,72			0,72	0,72
1700000006860436	14-071-009-00259-192	101000	OLIVAR-SIN VARIEDAD	S	51	22,12	0,01	0,75	0,01		0,01			0,01	0,01
1700000006860437	14-071-009-00259-192	101000	OLIVAR-SIN VARIEDAD	S	51	22,12	0,45	0,75	0,45		0,45			0,45	0,45
1700000006860439	14-071-009-00259-017	101000	OLIVAR-SIN VARIEDAD	S	51	34,00	1,61	84,30	1,61	48,62	1,61			1,61	1,61
1700000006860440	14-071-009-00259-017	101000	OLIVAR-SIN VARIEDAD	S	51	34,00	0,08	84,30	0,08	48,62	0,08			0,08	0,08
1700000006860441	14-071-009-00259-017	101000	OLIVAR-SIN VARIEDAD	S	51	34,00	0,94	84,30	0,94	48,62	0,94			0,94	0,94
1700000006860442	14-071-009-00259-185	101000	OLIVAR-SIN VARIEDAD	S	51	31,00	0,02	25,13	0,02		0,02			0,02	0,02
1700000006860443	14-071-009-00259-185	101000	OLIVAR-SIN VARIEDAD	S	51	31,00	0,07	25,13	0,07		0,07			0,07	0,07
1700000006860444	14-071-009-00254-007	101000	OLIVAR-SIN VARIEDAD	S	51	29,99	5,23	5,23	5,23		5,93			5,23	5,23

**RESUMEN DE PAGOS**

				<u>IMPORTE ( Euros )</u>			
				<u>PROPUESTO</u>	<u>FEADER (Eje 2)</u>	<u>MAGRAMA</u>	<u>CAGPDS</u>
Propuesto a pagar				6.260,24	4.695,18	672,98	892,08

**APLICACIÓN DE REDUCCIONES Y SANCIONES**

<u>Importe Calculado</u>	<u>Importe prereduc.</u>	<u>Admisibilidad y compromisos</u>	<u>Presentación tardía</u>	<u>Omisión declaración</u>	<u>Condicionabilidad</u>	<u>IMPORTE ( Euros )</u>			
						<u>PROPUESTO</u>	<u>FEADER (Eje 2)</u>	<u>MAGRAMA</u>	<u>CAGPDS</u>
6.260,24	6.260,24	0,00	0,00	0,00	0,00	6.260,24	4.695,18	672,98	892,08
<b>TOTAL</b>						6.260,24	4.695,18	672,98	892,08



(1) Superficie declarada admisible ajustada con la superficie comprometida.  
 (2) Factor de penalización valorando el alcance para el tipo de compromiso.

**APELLIDOS Y NOMBRE / RAZÓN SOCIAL**

PUERTO GARCIA FRANCISCO

**NIF** \*\*\*\*1806\* **EXPEDIENTE** 1212218

**ANUALIDAD DE PAGO**

4ª

**IMPORTE POR ANUALIDAD**

	2015	2016	2017	2018	2019
<b>IMPORTE MÁXIMO SUBVENCIONABLE</b>	1.158,52 €	1.158,52 €	1.158,52 €	1.158,52 €	1.158,52 €
<b>IMPORTE MEDIO DE TRANSFERENCIA (€/ha)</b>	114,14 €	114,14 €	114,14 €	114,14 €	114,14 €

**RESUMEN DE UNIDADES**

Cód	GRUPO DE PAGO	Sup. Dec. Admisible (ha)	Sup. Comprometida (ha)	Sup. ajustada compromiso (1) (ha)	% sobredec.	Sup. Propuesta (ha)	Importe Declarado	Importe Topado	Importe Propuesto	Importe tras sobredec.
51	AGRICULTURA MONTAÑA OLIVAR	10,15		10,15	0,00	10,15	1.158,52	1.158,52	1.158,52	1.158,52
	<b>TOTAL</b>	10,15	10,15	10,15		10,15	1.158,52	1.158,52	1.158,52	1.158,52

**RECINTOS PROPUESTOS**

REE.	REFERENCIA SIGPAC	CULTIVO	DESCRIPCIÓN CULTIVO	S/R	G.PAGO	PEND. MEDIA (%)	SUP. DEC. ADMISIBLE (ha)	SUP. COMPROM. (ha)	SUP. AJUSTADA COMPR.(1) (ha)	SUP. CONY. SIGPAC (ha)	SUP. CERTIF. (ha)	SUP. CAMPO (ha)	SUP. CAMPO DETER. CULT. DECLARADO (ha)	SUP. DEC. REDUCIDA (ha)	SUP. PROPUESTA (ha)
1700000006201607	14-047-011-00011-001	101000	OLIVAR-SIN VARIEDAD	S	51	50,96	5,81	5,81	5,81		5,81	5,81	5,81	5,81	5,81
1700000006201608	14-047-011-00012-001	101000	OLIVAR-SIN VARIEDAD	S	51	59,32	4,34	4,34	4,34		4,34	4,34	4,34	4,34	4,34

**RESUMEN DE PAGOS**

<b>IMPORTE ( Euros )</b>				
	PROPUESTO	FEADER (Eje 2)	MAGRAMA	CAGPDS
Propuesto a pagar	1.158,52	868,89	124,54	165,09

**APLICACIÓN DE REDUCCIONES Y SANCIONES**

Importe Calculado	Importe prereduc.	Admisibilidad y compromisos	Presentación tardía	Omisión declaración	Condicionalidad	PROPUESTO	<b>IMPORTE ( Euros )</b>			
							FEADER (Eje 2)	MAGRAMA	CAGPDS	
1.158,52	1.158,52	0,00	0,00	0,00	0,00	1.158,52	868,89	124,54	165,09	
						<b>TOTAL</b>	1.158,52	868,89	124,54	165,09



(1) Superficie declarada admisible ajustada con la superficie comprometida.  
 (2) Factor de penalización valorando el alcance para el tipo de compromiso.

<u>APELLIDOS Y NOMBRE / RAZÓN SOCIAL</u>	<u>NIF</u>	<u>EXPEDIENTE</u>	<u>ANUALIDAD DE PAGO</u>
PULIDO ROMERO FRANCISCO JAVIER	***6819*	1012827	4ª

**IMPORTE POR ANUALIDAD**

	<u>2015</u>	<u>2016</u>	<u>2017</u>	<u>2018</u>	<u>2019</u>
IMPORTE MÁXIMO SUBVENCIONABLE	259,10 €	259,10 €	259,10 €	259,10 €	259,10 €
IMPORTE MEDIO DE TRANSFERENCIA (€/ha)	114,14 €	114,14 €	114,14 €	114,14 €	114,14 €

**RESUMEN DE UNIDADES**

<u>Cód</u>	<u>GRUPO DE PAGO</u>	<u>Sup. Dec. Admisible (ha)</u>	<u>Sup. Comprometida (ha)</u>	<u>Sup. ajustada compromiso (1) (ha)</u>	<u>% sobredec.</u>	<u>Sup. Propuesta (ha)</u>	<u>Importe Declarado</u>	<u>Importe Topado</u>	<u>Importe Propuesto</u>	<u>Importe tras sobredec.</u>
51	AGRICULTURA MONTAÑA OLIVAR	2,27		2,27	0,00	2,27	259,10	259,10	259,10	259,10
	<b>TOTAL</b>	2,27	2,27	2,27		2,27	259,10	259,10	259,10	259,10

**RECINTOS PROPUESTOS**

<u>REE.</u>	<u>REFERENCIA SIGPAC</u>	<u>CULTIVO</u>	<u>DESCRIPCIÓN CULTIVO</u>	<u>S/R</u>	<u>G.PAGO</u>	<u>PEND. MEDIA (%)</u>	<u>SUP. DEC. ADMISIBLE (ha)</u>	<u>SUP. COMPROM. (ha)</u>	<u>SUP. AJUSTADA COMPROM. (1) (ha)</u>	<u>SUP. CONY. SIGPAC (ha)</u>	<u>SUP. CERTIF. (ha)</u>	<u>SUP. CAMPO (ha)</u>	<u>SUP. CAMPO DETER. CULT. DECLARADO (ha)</u>	<u>SUP. DEC. REDUCIDA (ha)</u>	<u>SUP. PROPUESTA (ha)</u>
1700000003037485	14-071-015-00110-014	101000	OLIVAR-SIN VARIEDAD	S	51	21,51	2,12	2,12	2,12		2,12			2,12	2,12
1700000003037489	14-071-015-00110-036	101000	OLIVAR-SIN VARIEDAD	S	51	24,93	0,15	0,15	0,15		0,15			0,15	0,15

**RESUMEN DE PAGOS**

<u>IMPORTE ( Euros )</u>				
	<u>PROPUESTO</u>	<u>FEADER (Eje 2)</u>	<u>MAGRAMA</u>	<u>CAGPDS</u>
Propuesto a pagar	259,10	194,33	27,85	36,92

**APLICACIÓN DE REDUCCIONES Y SANCIONES**

<u>Importe Calculado</u>	<u>Importe prereduc.</u>	<u>Admisibilidad y compromisos</u>	<u>Presentación tardía</u>	<u>Omisión declaración</u>	<u>Condicionabilidad</u>	<u>PROPUESTO</u>	<u>IMPORTE ( Euros )</u>			
							<u>FEADER (Eje 2)</u>	<u>MAGRAMA</u>	<u>CAGPDS</u>	
259,10	259,10	0,00	0,00	0,00	0,00	259,10	194,33	27,85	36,92	
						<b>TOTAL</b>	259,10	194,33	27,85	36,92



(1) Superficie declarada admisible ajustada con la superficie comprometida.  
 (2) Factor de penalización valorando el alcance para el tipo de compromiso.

**APELLIDOS Y NOMBRE / RAZÓN SOCIAL**

RAFAEL DEL RIO ENRIQUEZ Y OTRA C.B.

**NIF**

\*\*\*0946\*

**EXPEDIENTE**

1207654

**ANUALIDAD DE PAGO**

4ª

**IMPORTE POR ANUALIDAD**

	2015	2016	2017	2018	2019
IMPORTE MÁXIMO SUBVENCIONABLE	7.842,56 €	7.842,56 €	7.826,99 €	7.826,99 €	7.826,99 €
IMPORTE MEDIO DE TRANSFERENCIA (€/ha)	81,96 €	81,96 €	81,96 €	81,96 €	81,96 €

**RESUMEN DE UNIDADES**

Cód	GRUPO DE PAGO	Sup. Dec. Admisible (ha)	Sup. Comprometida (ha)	Sup. ajustada compromiso (1) (ha)	% sobredec.	Sup. Propuesta (ha)	Importe Declarado	Importe Topado	Importe Propuesto	Importe tras sobredec.
51	AGRICULTURA MONTAÑA OLIVAR	95,73		95,50	0,00	95,50	7.835,71	7.826,99	7.826,99	7.826,99
	<b>TOTAL</b>	95,73	95,50	95,50		95,50	7.835,71	7.826,99	7.826,99	7.826,99

**RECINTOS PROPUESTOS**

REF.	REFERENCIA SIGPAC	CULTIVO	DESCRIPCIÓN CULTIVO	S/R	G.PAGO	PEND. MEDIA (%)	SUP. DEC. ADMISIBLE (ha)	SUP. COMPROM. (ha)	SUP. AJUSTADA COMPROM. (1) (ha)	SUP. CONY. SIGPAC (ha)	SUP. CERTIF. (ha)	SUP. CAMPO DECLARADO (ha)	SUP. CAMPO DETER. CULT. REDUCIDA (ha)	SUP. DEC. REDUCIDA (ha)	SUP. PROPUESTA (ha)
170000005491817	14-043-038-00001-001	101000	OLIVAR-SIN VARIEDAD	S	51	34,80	6,58	6,57	6,57		6,58			6,57	6,57
170000005491846	14-043-038-00001-013	101000	OLIVAR-SIN VARIEDAD	S	51	34,49	0,11	0,11	0,11		0,11			0,11	0,11
170000005491848	14-043-038-00051-007	101000	OLIVAR-SIN VARIEDAD	S	51	36,39	20,89	20,89	20,89		20,89			20,89	20,89
170000005491849	14-043-038-00003-001	101000	OLIVAR-SIN VARIEDAD	S	51	39,77	23,82	23,74	23,74		23,82			23,74	23,74
170000005491850	14-043-038-00050-010	101000	OLIVAR-SIN VARIEDAD	S	51	42,47	10,21	10,21	10,21		10,21			10,21	10,21
170000005491851	14-043-038-00051-005	101000	OLIVAR-SIN VARIEDAD	S	51	25,80	0,11	0,11	0,11		0,11			0,11	0,11
170000005491852	14-043-038-00051-046	101000	OLIVAR-SIN VARIEDAD	S	51	38,68	6,58	13,16	6,58		6,58			6,58	6,58
170000005491853	14-043-038-00051-049	101000	OLIVAR-SIN VARIEDAD	S	51	38,87	13,27	26,55	13,27		13,27			13,27	13,27
170000005491854	14-043-038-00051-052	101000	OLIVAR-SIN VARIEDAD	S	51	30,06	0,05	0,10	0,05		0,05			0,05	0,05
170000005491855	14-043-038-00051-051	101000	OLIVAR-SIN VARIEDAD	S	51	31,87	2,63	5,26	2,63		2,63			2,63	2,63
170000005491856	14-043-045-00004-001	101000	OLIVAR-SIN VARIEDAD	S	51	41,05	11,48	11,34	11,34		11,48			11,34	11,34

**RESUMEN DE PAGOS**

IMPORTE ( Euros )			
FEADER			
PROPUESTO	(Eje 2)	MAGRAMA	CAGPDS
Propuesto a pagar	7.826,99	5.870,24	841,40
			1.115,35

**APLICACIÓN DE REDUCCIONES Y SANCIONES**

Importe Calculado	Importe prereduc.	Admisibilidad y compromisos	Presentación tardía	Omisión declaración	Condicionabilidad	IMPORTE ( Euros )			
						FEADER			
						PROPUESTO	(Eje 2)	MAGRAMA	CAGPDS
7.826,99	7.826,99	0,00	0,00	0,00	0,00	7.826,99	5.870,24	841,40	1.115,35
<b>TOTAL</b>						<b>7.826,99</b>	<b>5.870,24</b>	<b>841,40</b>	<b>1.115,35</b>



(1) Superficie declarada admisible ajustada con la superficie comprometida.  
 (2) Factor de penalización valorando el alcance para el tipo de compromiso.



<u>APELLIDOS Y NOMBRE / RAZÓN SOCIAL</u>	<u>NIF</u>	<u>EXPEDIENTE</u>	<u>ANUALIDAD DE PAGO</u>
RAMIREZ CAMACHO JOSE MARIA	****1549*	1136869	4ª

**IMPORTE POR ANUALIDAD**

	<u>2015</u>	<u>2016</u>	<u>2017</u>	<u>2018</u>	<u>2019</u>
<b>IMPORTE MÁXIMO SUBVENCIONABLE</b>	383,51 €	383,51 €	383,51 €	383,51 €	383,51 €
<b>IMPORTE MEDIO DE TRANSFERENCIA (€/ha)</b>	114,14 €	114,14 €	114,14 €	114,14 €	114,14 €

**RESUMEN DE UNIDADES**

<u>Cód</u>	<u>GRUPO DE PAGO</u>	<u>Sup. Dec. Admisible (ha)</u>	<u>Sup. Comprometida (ha)</u>	<u>Sup. ajustada compromiso (1) (ha)</u>	<u>% sobredec.</u>	<u>Sup. Propuesta (ha)</u>	<u>Importe Declarado</u>	<u>Importe Topado</u>	<u>Importe Propuesto</u>	<u>Importe tras sobredec.</u>
51	AGRICULTURA MONTAÑA OLIVAR	3,36		3,36	0,00	3,36	383,51	383,51	383,51	383,51
<b>TOTAL</b>		3,36	3,36	3,36		3,36	383,51	383,51	383,51	383,51

**RECINTOS PROPUESTOS**

<u>REE.</u>	<u>REFERENCIA SIGPAC</u>	<u>CULTIVO</u>	<u>DESCRIPCIÓN CULTIVO</u>	<u>S/R</u>	<u>G. PAGO</u>	<u>PEND. MEDIA (%)</u>	<u>SUP. ADMISIBLE (ha)</u>	<u>SUP. COMPROM. (ha)</u>	<u>SUP. AJUSTADA COMPROM. (1) (ha)</u>	<u>SUP. CONY. SIGPAC (ha)</u>	<u>SUP. CERTIF. (ha)</u>	<u>SUP. CAMPO (ha)</u>	<u>SUP. CAMPO DETER. CULT. DECLARADO (ha)</u>	<u>SUP. DEC. REDUCIDA (ha)</u>	<u>SUP. PROPUESTA (ha)</u>
1700000004443311	14-075-010-00085-001	101000	OLIVAR-SIN VARIEDAD	S	51	26,76	3,36	3,36	3,36		3,37			3,36	3,36

**RESUMEN DE PAGOS**

	<u>IMPORTE ( Euros )</u>			
	<u>PROPUESTO</u>	<u>FEADER (Eje 2)</u>	<u>MAGRAMA</u>	<u>CAGPDS</u>
Propuesto a pagar	383,51	287,63	41,23	54,65

**APLICACIÓN DE REDUCCIONES Y SANCIONES**

<u>Importe Calculado</u>	<u>Importe prereduc.</u>	<u>Admisibilidad y compromisos</u>	<u>Presentación tardía</u>	<u>Omisión declaración</u>	<u>Condicionabilidad</u>	<u>PROPUESTO</u>	<u>FEADER (Eje 2)</u>	<u>MAGRAMA</u>	<u>CAGPDS</u>
383,51	383,51	0,00	0,00	0,00	0,00	383,51	287,63	41,23	54,65
<b>TOTAL</b>						383,51	287,63	41,23	54,65



(1) Superficie declarada admisible ajustada con la superficie comprometida.  
 (2) Factor de penalización valorando el alcance para el tipo de compromiso.

<u>APELLIDOS Y NOMBRE / RAZÓN SOCIAL</u>	<u>NIF</u>	<u>EXPEDIENTE</u>	<u>ANUALIDAD DE PAGO</u>
REBOLLO PUIG AMALIA	****5130*	1212438	4ª

**IMPORTE POR ANUALIDAD**

	<u>2015</u>	<u>2016</u>	<u>2017</u>	<u>2018</u>	<u>2019</u>
IMPORTE MÁXIMO SUBVENCIONABLE	378,94 €	378,94 €	378,94 €	372,09 €	372,09 €
IMPORTE MEDIO DE TRANSFERENCIA (€/ha)	114,14 €	114,14 €	114,14 €	114,14 €	114,14 €

**RESUMEN DE UNIDADES**

<u>Cód</u>	<u>GRUPO DE PAGO</u>	<u>Sup. Dec. Admisible (ha)</u>	<u>Sup. Comprometida (ha)</u>	<u>Sup. ajustada compromiso (1) (ha)</u>	<u>% sobredec.</u>	<u>Sup. Propuesta (ha)</u>	<u>Importe Declarado</u>	<u>Importe Topado</u>	<u>Importe Propuesto</u>	<u>Importe tras sobredec.</u>
51	AGRICULTURA MONTAÑA OLIVAR	3,26		3,26	0,00	3,26	372,10	372,09	372,09	372,09
<b>TOTAL</b>		3,26	3,26	3,26		3,26	372,10	372,09	372,09	372,09

**RECINTOS PROPUESTOS**

<u>REE.</u>	<u>REFERENCIA SIGPAC</u>	<u>CULTIVO</u>	<u>DESCRIPCIÓN CULTIVO</u>	<u>S/R</u>	<u>G.PAGO</u>	<u>PEND. MEDIA (%)</u>	<u>SUP. ADMISIBLE (ha)</u>	<u>SUP. COMPROM. (ha)</u>	<u>SUP. AJUSTADA COMPROM. (1) (ha)</u>	<u>SUP. CONY. SIGPAC (ha)</u>	<u>SUP. CERTIF. (ha)</u>	<u>SUP. CAMPO (ha)</u>	<u>SUP. CAMPO DETER. CULT. DECLARADO (ha)</u>	<u>SUP. DEC. REDUCIDA (ha)</u>	<u>SUP. PROPUESTA (ha)</u>
1700000006893653	14-003-034-00027-004	101000	OLIVAR-SIN VARIEDAD	S	51	23,34	3,26	3,26	3,26		3,26			3,26	3,26

**RESUMEN DE PAGOS**

<u>IMPORTE ( Euros )</u>				
	<u>PROPUESTO</u>	<u>FEADER (Eje 2)</u>	<u>MAGRAMA</u>	<u>CAGPDS</u>
Propuesto a pagar	372,09	279,07	40,00	53,02

**APLICACIÓN DE REDUCCIONES Y SANCIONES**

<u>Importe Calculado</u>	<u>Importe prereduc.</u>	<u>Admisibilidad y compromisos</u>	<u>Presentación tardía</u>	<u>Omisión declaración</u>	<u>Condicionabilidad</u>	<u>IMPORTE ( Euros )</u>			
						<u>PROPUESTO</u>	<u>FEADER (Eje 2)</u>	<u>MAGRAMA</u>	<u>CAGPDS</u>
372,09	372,09	0,00	0,00	0,00	0,00	372,09	279,07	40,00	53,02
<b>TOTAL</b>						372,09	279,07	40,00	53,02



**APELLIDOS Y NOMBRE / RAZÓN SOCIAL**

RECUERO SERRANO JULIAN JOSE

**NIF**

\*\*\*\*6463\*

**EXPEDIENTE**

1146705

**ANUALIDAD DE PAGO**

4ª

**IMPORTES POR ANUALIDAD**

	2015	2016	2017	2018	2019
IMPORTE MÁXIMO SUBVENCIONABLE	4.211,77 €	4.211,77 €	4.211,77 €	4.211,77 €	4.211,77 €
IMPORTE MEDIO DE TRANSFERENCIA (€/ha)	114,14 €	114,14 €	114,14 €	114,14 €	114,14 €

**RESUMEN DE UNIDADES**

Cód	GRUPO DE PAGO	Sup. Dec. Admisible (ha)	Sup. Comprometida (ha)	Sup. ajustada compromiso (1) (ha)	% sobredec.	Sup. Propuesta (ha)	Importe Declarado	Importe Topado	Importe Propuesto	Importe tras sobredec.
51	AGRICULTURA MONTAÑA OLIVAR	37,91		36,90	0,00	36,90	4.211,77	4.211,77	4.211,77	4.211,77
	<b>TOTAL</b>	37,91	36,90	36,90		36,90	4.211,77	4.211,77	4.211,77	4.211,77

**RECINTOS PROPUESTOS**

REF.	REFERENCIA SIGPAC	CULTIVO	DESCRIPCIÓN CULTIVO	S/R	G. PAGO	PEND. MEDIA (%)	SUP. DEC. ADMISIBLE (ha)	SUP. COMPROM. (ha)	SUP. AJUSTADA COMPROM. (1) (ha)	SUP. CONY. SIGPAC (ha)	SUP. CERTIF. (ha)	SUP. CAMPO (ha)	SUP. CAMPO DETER. CULT. DECLARADO (ha)	SUP. DEC. REDUCIDA (ha)	SUP. PROPUESTA (ha)
-105219	14-071-007-00616-001	101000	OLIVAR-SIN VARIEDAD	S	51	24,24	0,02	2,40	0,02	2,39	0,02			0,02	0,02
-105215	14-071-007-00343-002	101000	OLIVAR-SIN VARIEDAD	S	51	48,98	0,12	1,32	0,12	1,32	0,12			0,12	0,12
1700000007101944	14-026-016-00006-002	101000	OLIVAR-SIN VARIEDAD	S	51	21,58	0,89	0,89	0,89	0,89	0,89			0,89	0,89
1700000007101950	14-071-007-00628-001	101000	OLIVAR-SIN VARIEDAD	S	51	20,93	0,86	0,86	0,86	0,86	0,86			0,86	0,86
1700000007101951	14-071-007-00630-001	101000	OLIVAR-SIN VARIEDAD	S	51	24,32	1,02	1,02	1,02	1,02	1,02			1,02	1,02
1700000007101962	14-026-016-00006-003	101000	OLIVAR-SIN VARIEDAD	S	51	25,83	3,95	3,95	3,95	3,95	3,95			3,95	3,95
1700000007101963	14-026-016-00237-001	101000	OLIVAR-SIN VARIEDAD	S	51	25,72	0,04	0,04	0,04	0,04	0,04			0,04	0,04
1700000007101964	14-071-007-00627-001	101000	OLIVAR-SIN VARIEDAD	S	51	26,34	2,07	2,07	2,07	2,07	2,07			2,07	2,07
1700000007101965	14-071-007-00624-001	101000	OLIVAR-SIN VARIEDAD	S	51	22,54	2,52	2,52	2,52	2,52	2,52			2,52	2,52
1700000007101967	14-071-007-00724-001	101000	OLIVAR-SIN VARIEDAD	S	51	30,34	1,64	1,64	1,64	1,64	1,64			1,64	1,64
1700000007101969	14-071-007-00616-001	101000	OLIVAR-SIN VARIEDAD	S	51	24,24	2,38	2,40	2,38	2,39	2,37			2,37	2,37
1700000007101974	14-071-007-00607-001	101000	OLIVAR-SIN VARIEDAD	S	51	21,37	2,37	2,46	2,37	2,46	2,46			2,37	2,37
1700000007101983	14-071-007-00614-007	101000	OLIVAR-SIN VARIEDAD	S	51	32,61	0,31	0,31	0,31	0,31	0,31			0,31	0,31
1700000007101984	14-071-007-00614-008	101000	OLIVAR-SIN VARIEDAD	S	51	20,62	0,79	0,79	0,79	0,79	0,79			0,79	0,79
1700000007101989	14-071-007-00596-003	101000	OLIVAR-SIN VARIEDAD	S	51	28,48	2,16	2,16	2,16	2,16	2,16			2,16	2,16
1700000007101990	14-071-007-00599-002	101000	OLIVAR-SIN VARIEDAD	S	51	28,18	0,60	0,60	0,60	0,60	0,60			0,60	0,60
1700000007101991	14-071-007-00600-004	101000	OLIVAR-SIN VARIEDAD	S	51	25,99	2,43	2,43	2,43	2,43	2,43			2,43	2,43
1700000007101997	14-071-007-00597-001	101000	OLIVAR-SIN VARIEDAD	S	51	23,81	1,03	1,03	1,03	1,03	1,03			1,03	1,03
1700000007101998	14-071-007-00598-002	101000	OLIVAR-SIN VARIEDAD	S	51	27,57	0,43	0,43	0,43	0,43	0,43			0,43	0,43
1700000007101999	14-071-007-00614-006	101000	OLIVAR-SIN VARIEDAD	S	51	26,51	1,92	1,92	1,92	1,92	1,92			1,92	1,92
1700000007102001	14-071-007-00343-002	101000	OLIVAR-SIN VARIEDAD	S	51	48,98	1,20	1,32	1,20	1,32	1,20			1,20	1,20
1700000007102002	14-071-007-00344-003	101000	OLIVAR-SIN VARIEDAD	S	51	26,54	2,40	2,40	2,40	2,40	2,40			2,40	2,40
1700000007102004	14-026-016-00007-012	101000	OLIVAR-SIN VARIEDAD	S	51	24,09	0,92	0,92	0,92	0,92	0,92			0,92	0,92
1700000007102011	14-071-007-00662-001	101000	OLIVAR-SIN VARIEDAD	S	51	21,88	0,91	0,91	0,91	0,91	0,91			0,91	0,91
1700000007102013	14-026-016-00007-002	101000	OLIVAR-SIN VARIEDAD	S	51	22,66	4,93	4,93	4,93	4,93	4,93			4,93	4,93

**RESUMEN DE PAGOS**

	IMPORTE ( Euros )			
	PROPUESTO	FEADER (Eje 2)	MAGRAMA	CAGPDS
Propuesto a pagar	4.211,77	3.158,83	452,77	600,17

**APLICACIÓN DE REDUCCIONES Y SANCIONES**

Importe Calculado	Importe prereduc.	Admisibilidad y compromisos	Presentación tardía	Omisión declaración	Condicionabilidad	PROPUESTO	FEADER (Eje 2)	MAGRAMA	CAGPDS
4.211,77	4.211,77	0,00	0,00	0,00	0,00	4.211,77	3.158,83	452,77	600,17
<b>TOTAL</b>						4.211,77	3.158,83	452,77	600,17

**INCIDENCIAS**

**INCIDENCIA DESCRIPCIÓN**

80421 Solicita recinto que no está comprometido para la operación.

Ref:1700000007101978 Recinto:14-071-007-00600-006 Cultivo:101000 OLIVAR-SIN VARIEDAD Secano



<u>APELLIDOS Y NOMBRE / RAZÓN SOCIAL</u>	<u>NIF</u>	<u>EXPEDIENTE</u>	<u>ANUALIDAD DE PAGO</u>
RECURSOS CERRO EL MARMOL, S.L.	****3219*	1086373	4ª

**IMPORTE POR ANUALIDAD**

	<u>2015</u>	<u>2016</u>	<u>2017</u>	<u>2018</u>	<u>2019</u>
IMPORTE MÁXIMO SUBVENCIONABLE	4.133,01 €	4.133,01 €	4.133,01 €	4.133,01 €	4.133,01 €
IMPORTE MEDIO DE TRANSFERENCIA (€/ha)	114,14 €	114,14 €	114,14 €	114,14 €	114,14 €

**RESUMEN DE UNIDADES**

<u>Cód</u>	<u>GRUPO DE PAGO</u>	<u>Sup. Dec. Admisible (ha)</u>	<u>Sup. Comprometida (ha)</u>	<u>Sup. ajustada compromiso (1) (ha)</u>	<u>% sobredec.</u>	<u>Sup. Propuesta (ha)</u>	<u>Importe Declarado</u>	<u>Importe Topado</u>	<u>Importe Propuesto</u>	<u>Importe tras sobredec.</u>
51	AGRICULTURA MONTAÑA OLIVAR	36,21		36,21	0,00	36,21	4.133,01	4.133,01	4.133,01	4.133,01
<b>TOTAL</b>		36,21	36,21	36,21		36,21	4.133,01	4.133,01	4.133,01	4.133,01

**RECINTOS PROPUESTOS**

<u>REE.</u>	<u>REFERENCIA SIGPAC</u>	<u>CULTIVO</u>	<u>DESCRIPCIÓN CULTIVO</u>	<u>S/R</u>	<u>G. PAGO</u>	<u>PEND. MEDIA (%)</u>	<u>SUP. DEC. ADMISIBLE (ha)</u>	<u>SUP. COMPROM. (ha)</u>	<u>SUP. AJUSTADA COMPROM. (1) (ha)</u>	<u>SUP. CONY. SIGPAC (ha)</u>	<u>SUP. CERTIF. (ha)</u>	<u>SUP. CAMPO (ha)</u>	<u>SUP. CAMPO DETER. CULT. DECLARADO (ha)</u>	<u>SUP. DEC. REDUCIDA (ha)</u>	<u>SUP. PROPUESTA (ha)</u>
1700000005103730	14-054-050-00011-004	101000	OLIVAR-SIN VARIEDAD	S	51	44,25	36,21	36,21	36,21		39,45			36,21	36,21

**RESUMEN DE PAGOS**

<u>IMPORTE ( Euros )</u>				
	<u>PROPUESTO</u>	<u>FEADER (Eje 2)</u>	<u>MAGRAMA</u>	<u>CAGPDS</u>
Propuesto a pagar	4.133,01	3.099,76	444,30	588,95

**APLICACIÓN DE REDUCCIONES Y SANCIONES**

<u>Importe Calculado</u>	<u>Importe prereduc.</u>	<u>Admisibilidad y compromisos</u>	<u>Presentación tardía</u>	<u>Omisión declaración</u>	<u>Condicionabilidad</u>	<u>IMPORTE ( Euros )</u>			
						<u>PROPUESTO</u>	<u>FEADER (Eje 2)</u>	<u>MAGRAMA</u>	<u>CAGPDS</u>
4.133,01	4.133,01	0,00	0,00	0,00	0,00	4.133,01	3.099,76	444,30	588,95
<b>TOTAL</b>						4.133,01	3.099,76	444,30	588,95



(1) Superficie declarada admisible ajustada con la superficie comprometida.  
 (2) Factor de penalización valorando el alcance para el tipo de compromiso.

**APELLIDOS Y NOMBRE / RAZÓN SOCIAL**

**NIF** \*\*\*\*2613\* **EXPEDIENTE** 1016329

**ANUALIDAD DE PAGO**

4ª

**IMPORTE POR ANUALIDAD**

	2015	2016	2017	2018	2019
IMPORTE MÁXIMO SUBVENCIONABLE	4.195,79 €	4.195,79 €	4.137,58 €	4.137,58 €	4.137,58 €
IMPORTE MEDIO DE TRANSFERENCIA (€/ha)	114,14 €	114,14 €	114,14 €	114,14 €	114,14 €

**RESUMEN DE UNIDADES**

Cód	GRUPO DE PAGO	Sup. Dec. Admisible (ha)	Sup. Comprometida (ha)	Sup. ajustada compromiso (1) (ha)	% sobredec.	Sup. Propuesta (ha)	Importe Declarado	Importe Topado	Importe Propuesto	Importe tras sobredec.
51	AGRICULTURA MONTAÑA OLIVAR	36,54		36,25	0,00	36,25	4.137,58	4.137,58	4.137,58	4.137,58
	<b>TOTAL</b>	36,54	36,25	36,25		36,25	4.137,58	4.137,58	4.137,58	4.137,58

**RECINTOS PROPUESTOS**

REF.	REFERENCIA SIGPAC	CULTIVO	DESCRIPCIÓN CULTIVO	S/R	G.PAGO	PEND. MEDIA (%)	SUP. ADMISIBLE (ha)	SUP. COMPROM. (ha)	SUP. AJUSTADA COMPROM. (1) (ha)	SUP. CONY. SIGPAC (ha)	SUP. CERTIF. (ha)	SUP. CAMPO (ha)	SUP. CAMPO DETER. CULT. DECLARADO (ha)	SUP. DEC. REDUCIDA (ha)	SUP. PROPUESTA (ha)
1700000005368931	14-003-036-00070-004	101000	OLIVAR-SIN VARIEDAD	S	51	30,86	0,07	0,07	0,07		0,07			0,07	0,07
1700000005368932	14-003-036-00076-001	101000	OLIVAR-SIN VARIEDAD	S	51	28,93	7,11	7,12	7,11		7,13			7,11	7,11
1700000005368934	14-054-048-00047-004	101000	OLIVAR-SIN VARIEDAD	S	51	23,16	0,02	0,46	0,02		0,02			0,02	0,02
1700000005368935	14-003-036-00071-010	101000	OLIVAR-SIN VARIEDAD	S	51	21,65	0,03	0,03	0,03		0,03			0,03	0,03
1700000005368936	14-054-048-00047-004	101000	OLIVAR-SIN VARIEDAD	S	51	23,16	0,06	0,46	0,06		0,07			0,06	0,06
1700000005368937	14-054-048-00037-002	101000	OLIVAR-SIN VARIEDAD	S	51	25,65	0,05	0,05	0,05		0,05			0,05	0,05
1700000005368939	14-054-048-00046-003	101000	OLIVAR-SIN VARIEDAD	S	51	25,45	26,81	26,91	26,81		26,91			26,81	26,81
1700000005368940	14-054-048-00047-010	101000	OLIVAR-SIN VARIEDAD	S	51	25,58	0,05	0,46	0,05		0,00			0,05	0,05
1700000005368941	14-054-048-00047-004	101000	OLIVAR-SIN VARIEDAD	S	51	23,16	0,11	0,46	0,11		0,13			0,11	0,11
1700000005368942	14-054-048-00047-004	101000	OLIVAR-SIN VARIEDAD	S	51	23,16	0,20	0,46	0,20		0,24			0,20	0,20
1700000005368944	14-003-036-00076-003	101000	OLIVAR-SIN VARIEDAD	S	51	27,21	2,01	2,01	2,01		2,01			2,01	2,01
1700000005368945	14-054-048-00047-010	101000	OLIVAR-SIN VARIEDAD	S	51	25,58	0,02	0,46	0,02		0,00			0,02	0,02

**RESUMEN DE PAGOS**

	IMPORTE ( Euros )			
	PROPUESTO	FEADER (Eje 2)	MAGRAMA	CAGPDS
Propuesto a pagar	4.137,58	3.103,19	444,79	589,60

**APLICACIÓN DE REDUCCIONES Y SANCIONES**

Importe Calculado	Importe prereduc.	Admisibilidad y compromisos	Presentación tardía	Omisión declaración	Condicionabilidad	PROPUESTO	FEADER (Eje 2)	MAGRAMA	CAGPDS	
4.137,58	4.137,58	0,00	0,00	0,00	0,00	4.137,58	3.103,19	444,79	589,60	
						<b>TOTAL</b>	4.137,58	3.103,19	444,79	589,60

**INCIDENCIAS**

**INCIDENCIA DESCRIPCIÓN**

- 80403 Explotación no inscrita en SIPEA o con superficie certificada cero.(anexo I, Orden 26 mayo 2015).  
Ref:1700000005368940 Recinto:14-054-048-00047-010 Cultivo:101000 OLIVAR-SIN VARIEDAD Secano  
Ref:1700000005368945 Recinto:14-054-048-00047-010 Cultivo:101000 OLIVAR-SIN VARIEDAD Secano
- 80421 Solicita recinto que no está comprometido para la operación.  
Ref:1700000005368938 Recinto:14-054-048-00037-004 Cultivo:101000 OLIVAR-SIN VARIEDAD Secano



(1) Superficie declarada admisible ajustada con la superficie comprometida.  
(2) Factor de penalización valorando el alcance para el tipo de compromiso.

**APELLIDOS Y NOMBRE / RAZÓN SOCIAL**  
 REDONDO CARDADOR FRANCISCA CECILIA

**NIF**  
 \*\*\*\*1122\*

**EXPEDIENTE**  
 1045046

**ANUALIDAD DE PAGO**  
 4ª

**IMPORTE POR ANUALIDAD**

	2015	2016	2017	2018	2019
IMPORTE MÁXIMO SUBVENCIONABLE	5.477,58 €	5.477,58 €	5.477,58 €	5.468,33 €	5.468,33 €
IMPORTE MEDIO DE TRANSFERENCIA (€/ha)	102,73 €	102,73 €	102,73 €	102,73 €	102,73 €

**RESUMEN DE UNIDADES**

Cód	GRUPO DE PAGO	Sup. Dec. Admisible (ha)	Sup. Comprometida (ha)	Sup. ajustada compromiso (1) (ha)	% sobredec.	Sup. Propuesta (ha)	Importe Declarado	Importe Topado	Importe Propuesto	Importe tras sobredec.
51	AGRICULTURA MONTAÑA OLIVAR	53,23		53,23	0,00	53,23	5.471,87	5.468,33	5.468,33	5.468,33
	<b>TOTAL</b>	53,23	53,23	53,23		53,23	5.471,87	5.468,33	5.468,33	5.468,33

**RECINTOS PROPUESTOS**

REF.	REFERENCIA SIGPAC	CULTIVO	DESCRIPCIÓN CULTIVO	S/R	G.PAGO	PEND. MEDIA (%)	SUP. DEC. ADMISIBLE (ha)	SUP. COMPROM. (ha)	SUP. AJUSTADA COMPR.(1) (ha)	SUP. CONY. SIGPAC (ha)	SUP. CERTIF. (ha)	SUP. CAMPO (ha)	SUP. CAMPO DETER. CULT. DECLARADO (ha)	SUP. DEC. REDUCIDA (ha)	SUP. PROPUESTA (ha)
1700000004609802	14-054-053-00051-002	101000	OLIVAR-SIN VARIEDAD	S	51	81,99	0,81	0,81	0,81		0,81			0,81	0,81
1700000004609803	14-054-053-00052-007	101000	OLIVAR-SIN VARIEDAD	S	51	65,87	0,01	0,01	0,01		0,01			0,01	0,01
1700000004609804	14-054-053-00051-005	101000	OLIVAR-SIN VARIEDAD	S	51	68,02	0,03	0,03	0,03		0,03			0,03	0,03
1700000004609805	14-054-053-00052-005	101000	OLIVAR-SIN VARIEDAD	S	51	58,57	4,76	4,76	4,76		4,76			4,76	4,76
1700000004609806	14-054-053-00084-002	101000	OLIVAR-SIN VARIEDAD	S	51	50,41	3,29	3,29	3,29		3,29			3,29	3,29
1700000004609807	14-054-053-00086-001	101000	OLIVAR-SIN VARIEDAD	S	51	48,10	0,04	0,04	0,04		0,04			0,04	0,04
1700000004609808	14-054-053-00082-001	101000	OLIVAR-SIN VARIEDAD	S	51	38,66	0,44	0,44	0,44		0,44			0,44	0,44
1700000004609809	14-054-055-00098-018	101000	OLIVAR-SIN VARIEDAD	S	51	44,38	5,26	5,26	5,26		5,26			5,26	5,26
1700000004609810	14-054-053-00052-010	101000	OLIVAR-SIN VARIEDAD	S	51	65,84	0,01	0,01	0,01		0,01			0,01	0,01
1700000004609814	14-054-053-00089-001	101000	OLIVAR-SIN VARIEDAD	S	51	54,41	1,49	1,49	1,49		1,49			1,49	1,49
1700000004609815	14-054-053-00087-002	101000	OLIVAR-SIN VARIEDAD	S	51	43,35	0,03	0,03	0,03		0,03			0,03	0,03
1700000004609816	14-054-055-00098-011	101000	OLIVAR-SIN VARIEDAD	S	51	44,28	36,90	36,90	36,90		36,90			36,90	36,90
1700000004609818	14-054-055-00059-001	101000	OLIVAR-SIN VARIEDAD	S	51	51,36	0,16	0,16	0,16		0,16			0,16	0,16

**RESUMEN DE PAGOS**

	IMPORTE ( Euros )			
	PROPUESTO	FEADER (Eje 2)	MAGRAMA	CAGPDS
Propuesto a pagar	5.468,33	4.101,25	587,85	779,23

**APLICACIÓN DE REDUCCIONES Y SANCIONES**

Importe Calculado	Importe prereduc.	Admisibilidad y compromisos	Presentación tardía	Omisión declaración	Condicionabilidad	IMPORTE ( Euros )				
						PROPUESTO	FEADER (Eje 2)	MAGRAMA	CAGPDS	
5.468,33	5.468,33	0,00	0,00	0,00	0,00	5.468,33	4.101,25	587,85	779,23	
						<b>TOTAL</b>	<b>5.468,33</b>	<b>4.101,25</b>	<b>587,85</b>	<b>779,23</b>



(1) Superficie declarada admisible ajustada con la superficie comprometida.  
 (2) Factor de penalización valorando el alcance para el tipo de compromiso.

<u>APELLIDOS Y NOMBRE / RAZÓN SOCIAL</u>	<u>NIF</u>	<u>EXPEDIENTE</u>	<u>ANUALIDAD DE PAGO</u>
REDONDO CASTRO MARIA FELISA	****3325*	1072226	4ª

**IMPORTE POR ANUALIDAD**

	<u>2015</u>	<u>2016</u>	<u>2017</u>	<u>2018</u>	<u>2019</u>
IMPORTE MÁXIMO SUBVENCIONABLE	442,86 €	442,86 €	442,86 €	442,86 €	442,86 €
IMPORTE MEDIO DE TRANSFERENCIA (€/ha)	114,14 €	114,14 €	114,14 €	114,14 €	114,14 €

**RESUMEN DE UNIDADES**

<u>Cód</u>	<u>GRUPO DE PAGO</u>	<u>Sup. Dec. Admisible (ha)</u>	<u>Sup. Comprometida (ha)</u>	<u>Sup. ajustada compromiso (1) (ha)</u>	<u>% sobredec.</u>	<u>Sup. Propuesta (ha)</u>	<u>Importe Declarado</u>	<u>Importe Topado</u>	<u>Importe Propuesto</u>	<u>Importe tras sobredec.</u>
51	AGRICULTURA MONTAÑA OLIVAR	3,88		3,88	0,00	3,88	442,86	442,86	442,86	442,86
	<b>TOTAL</b>	3,88	3,88	3,88		3,88	442,86	442,86	442,86	442,86

**RECINTOS PROPUESTOS**

<u>REE.</u>	<u>REFERENCIA SIGPAC</u>	<u>CULTIVO</u>	<u>DESCRIPCIÓN CULTIVO</u>	<u>S/R</u>	<u>G. PAGO</u>	<u>PEND. MEDIA (%)</u>	<u>SUP. DEC. ADMISIBLE (ha)</u>	<u>SUP. COMPROM. (ha)</u>	<u>SUP. AJUSTADA COMPROM. (1) (ha)</u>	<u>SUP. CONY. SIGPAC (ha)</u>	<u>SUP. CERTIF. (ha)</u>	<u>SUP. CAMPO (ha)</u>	<u>SUP. CAMPO DETER. CULT. DECLARADO (ha)</u>	<u>SUP. DEC. REDUCIDA (ha)</u>	<u>SUP. PROPUESTA (ha)</u>
1700000006291221	14-054-044-00062-001	101000	OLIVAR-SIN VARIEDAD	S	51	33,34	0,68	0,68	0,68		0,68			0,68	0,68
1700000006291222	14-054-044-00063-001	101000	OLIVAR-SIN VARIEDAD	S	51	35,60	0,82	0,82	0,82		0,82			0,82	0,82
1700000006291223	14-054-044-00064-001	101000	OLIVAR-SIN VARIEDAD	S	51	37,27	2,38	2,38	2,38		2,38			2,38	2,38

**RESUMEN DE PAGOS**

<u>IMPORTE ( Euros )</u>				
	<u>PROPUESTO</u>	<u>FEADER (Eje 2)</u>	<u>MAGRAMA</u>	<u>CAGPDS</u>
Propuesto a pagar	442,86	332,15	47,61	63,10

**APLICACIÓN DE REDUCCIONES Y SANCIONES**

<u>Importe Calculado</u>	<u>Importe prereduc.</u>	<u>Admisibilidad y compromisos</u>	<u>Presentación tardía</u>	<u>Omisión declaración</u>	<u>Condicionabilidad</u>	<u>PROPUESTO</u>	<u>FEADER (Eje 2)</u>	<u>MAGRAMA</u>	<u>CAGPDS</u>	
442,86	442,86	0,00	0,00	0,00	0,00	442,86	332,15	47,61	63,10	
						<b>TOTAL</b>	442,86	332,15	47,61	63,10



(1) Superficie declarada admisible ajustada con la superficie comprometida.  
 (2) Factor de penalización valorando el alcance para el tipo de compromiso.

<u>APELLIDOS Y NOMBRE / RAZÓN SOCIAL</u>	<u>NIF</u>	<u>EXPEDIENTE</u>	<u>ANUALIDAD DE PAGO</u>
REDONDO GALAN PABLO	****2603*	1002591	4ª

**IMPORTE POR ANUALIDAD**

	<u>2015</u>	<u>2016</u>	<u>2017</u>	<u>2018</u>	<u>2019</u>
IMPORTE MÁXIMO SUBVENCIONABLE	858,33 €	858,33 €	858,33 €	858,33 €	858,33 €
IMPORTE MEDIO DE TRANSFERENCIA (€/ha)	114,14 €	114,14 €	114,14 €	114,14 €	114,14 €

**RESUMEN DE UNIDADES**

<u>Cód</u>	<u>GRUPO DE PAGO</u>	<u>Sup. Dec. Admisible (ha)</u>	<u>Sup. Comprometida (ha)</u>	<u>Sup. ajustada compromiso (1) (ha)</u>	<u>% sobredec.</u>	<u>Sup. Propuesta (ha)</u>	<u>Importe Declarado</u>	<u>Importe Topado</u>	<u>Importe Propuesto</u>	<u>Importe tras sobredec.</u>
51	AGRICULTURA MONTAÑA OLIVAR	7,52		7,52	0,00	7,52	858,33	858,33	858,33	858,33
	<b>TOTAL</b>	7,52	7,52	7,52		7,52	858,33	858,33	858,33	858,33

**RECINTOS PROPUESTOS**

<u>REF.</u>	<u>REFERENCIA SIGPAC</u>	<u>CULTIVO</u>	<u>DESCRIPCIÓN CULTIVO</u>	<u>S/R</u>	<u>G.PAGO</u>	<u>PEND. MEDIA (%)</u>	<u>SUP. DEC. ADMISIBLE (ha)</u>	<u>SUP. COMPROM. (ha)</u>	<u>SUP. AJUSTADA COMPROM. (1) (ha)</u>	<u>SUP. CONY. SIGPAC (ha)</u>	<u>SUP. CERTIF. (ha)</u>	<u>SUP. CAMPO (ha)</u>	<u>SUP. CAMPO DETER. CULT. DECLARADO (ha)</u>	<u>SUP. DEC. REDUCIDA (ha)</u>	<u>SUP. PROPUESTA (ha)</u>
1700000003479076	14-054-062-00131-001	101000	OLIVAR-SIN VARIEDAD	S	51	45,35	1,30	1,30	1,30		1,30			1,30	1,30
1700000003479077	14-054-062-00132-001	101000	OLIVAR-SIN VARIEDAD	S	51	46,04	0,65	0,65	0,65		0,65			0,65	0,65
1700000003479078	14-054-062-00208-010	101000	OLIVAR-SIN VARIEDAD	S	51	26,41	0,01	0,01	0,01		0,01			0,01	0,01
1700000003479079	14-054-063-00012-001	101000	OLIVAR-SIN VARIEDAD	S	51	32,31	0,18	0,18	0,18		0,18			0,18	0,18
1700000003479080	14-054-063-00014-001	101000	OLIVAR-SIN VARIEDAD	S	51	29,79	1,86	1,86	1,86		1,86			1,86	1,86
1700000003479081	14-054-063-00015-001	101000	OLIVAR-SIN VARIEDAD	S	51	31,53	0,80	0,80	0,80		0,80			0,80	0,80
1700000003479082	14-054-062-00237-001	101000	OLIVAR-SIN VARIEDAD	S	51	29,90	0,25	0,25	0,25		0,25			0,25	0,25
1700000003479083	14-054-062-00208-006	101000	OLIVAR-SIN VARIEDAD	S	51	20,29	2,14	2,14	2,14		2,14			2,14	2,14
1700000003479085	14-054-062-00211-002	101000	OLIVAR-SIN VARIEDAD	S	51	27,77	0,33	0,33	0,33		0,33			0,33	0,33

**RESUMEN DE PAGOS**

	<u>IMPORTE ( Euros )</u>			
	<u>PROPUESTO</u>	<u>FEADER (Eje 2)</u>	<u>MAGRAMA</u>	<u>CAGPDS</u>
Propuesto a pagar	858,33	643,75	92,27	122,31

**APLICACIÓN DE REDUCCIONES Y SANCIONES**

<u>Importe Calculado</u>	<u>Importe prereduc.</u>	<u>Admisibilidad y compromisos</u>	<u>Presentación tardía</u>	<u>Omisión declaración</u>	<u>Condicionabilidad</u>	<u>PROPUESTO</u>	<u>FEADER (Eje 2)</u>	<u>MAGRAMA</u>	<u>CAGPDS</u>
858,33	858,33	0,00	0,00	0,00	0,00	858,33	643,75	92,27	122,31
<b>TOTAL</b>						858,33	643,75	92,27	122,31

**INCIDENCIAS**

**INCIDENCIA DESCRIPCIÓN**

- 80403 Explotación no inscrita en SIPEA o con superficie certificada cero.(anexo I, Orden 26 mayo 2015).  
Ref:1700000003479084 Recinto:14-054-062-00210-001 Cultivo:101000 OLIVAR-SIN VARIEDAD Secano
- 80421 Solicita recinto que no está comprometido para la operación.  
Ref:1700000003479084 Recinto:14-054-062-00210-001 Cultivo:101000 OLIVAR-SIN VARIEDAD Secano



(1) Superficie declarada admisible ajustada con la superficie comprometida.  
(2) Factor de penalización valorando el alcance para el tipo de compromiso.



<u>APELLIDOS Y NOMBRE / RAZÓN SOCIAL</u>	<u>NIF</u>	<u>EXPEDIENTE</u>	<u>ANUALIDAD DE PAGO</u>
REDONDO GARCIA ANTONIO	****2330*	1039472	4ª

<u>IMPORTE MÁXIMO SUBVENCIONABLE</u>	<u>2015</u>	<u>2016</u>	<u>2017</u>	<u>2018</u>	<u>2019</u>
	1.721,23 €	1.721,23 €	1.721,23 €	1.721,23 €	1.721,23 €
<u>IMPORTE MEDIO DE TRANSFERENCIA (€/ha)</u>	114,14 €	114,14 €	114,14 €	114,14 €	114,14 €

<u>RESUMEN DE UNIDADES</u>		<u>Sup. Dec. Admisible (ha)</u>	<u>Sup. Comprometida (ha)</u>	<u>Sup. ajustada compromiso (1) (ha)</u>	<u>% sobredec.</u>	<u>Sup. Propuesta (ha)</u>	<u>Importe Declarado</u>	<u>Importe Topado</u>	<u>Importe Propuesto</u>	<u>Importe tras sobredec.</u>
<u>Cód</u>	<u>GRUPO DE PAGO</u>									
51	AGRICULTURA MONTAÑA OLIVAR	15,08		15,08	0,00	15,08	1.721,23	1.721,23	1.721,23	1.721,23
<b>TOTAL</b>		15,08	15,08	15,08		15,08	1.721,23	1.721,23	1.721,23	1.721,23

<u>RECINTOS PROPUESTOS</u>		<u>PEND. MEDIA (%)</u>	<u>SUP. DEC. ADMISIBLE (ha)</u>	<u>SUP. COMPROM. (ha)</u>	<u>SUP. AJUSTADA COMPROM. (1) (ha)</u>	<u>SUP. CONY. SIGPAC (ha)</u>	<u>SUP. CERTIF. (ha)</u>	<u>SUP. CAMPO (ha)</u>	<u>SUP. CAMPO DETER. CULT. DECLARADO (ha)</u>	<u>SUP. DEC. REDUCIDA (ha)</u>	<u>SUP. PROPUESTA (ha)</u>
<u>REE.</u>	<u>REFERENCIA SIGPAC</u>	<u>CULTIVO</u>	<u>DESCRIPCIÓN CULTIVO</u>	<u>S/R</u>	<u>G. PAGO</u>						
1700000005634230	14-054-052-00044-003	101000	OLIVAR-SIN VARIEDAD	S	51	43,38	6,82	6,82	6,82	6,82	6,82
1700000005634231	14-054-052-00045-001	101000	OLIVAR-SIN VARIEDAD	S	51	64,62	5,05	5,05	5,05	5,05	5,05
1700000005634232	14-054-052-00044-005	101000	OLIVAR-SIN VARIEDAD	S	51	52,78	1,25	1,25	1,25	1,25	1,25
1700000005634233	14-054-052-00044-007	101000	OLIVAR-SIN VARIEDAD	S	51	49,05	1,96	1,96	1,96	1,96	1,96

<u>RESUMEN DE PAGOS</u>		<u>IMPORTE ( Euros )</u>			
		<u>PROPUESTO</u>	<u>FEADER (Eje 2)</u>	<u>MAGRAMA</u>	<u>CAGPDS</u>
Propuesto a pagar		1.721,23	1.290,92	185,03	245,28

<u>APLICACIÓN DE REDUCCIONES Y SANCIONES</u>		<u>IMPORTE ( Euros )</u>							
<u>Importe Calculado</u>	<u>Importe prereduc.</u>	<u>Admisibilidad y compromisos</u>	<u>Presentación tardía</u>	<u>Omisión declaración</u>	<u>Condicionalidad</u>	<u>PROPUESTO</u>	<u>FEADER (Eje 2)</u>	<u>MAGRAMA</u>	<u>CAGPDS</u>
1.721,23	1.721,23	0,00	0,00	0,00	0,00	1.721,23	1.290,92	185,03	245,28
<b>TOTAL</b>						1.721,23	1.290,92	185,03	245,28



(1) Superficie declarada admisible ajustada con la superficie comprometida.  
 (2) Factor de penalización valorando el alcance para el tipo de compromiso.

<u>APELLIDOS Y NOMBRE / RAZÓN SOCIAL</u>	<u>NIF</u>	<u>EXPEDIENTE</u>	<u>ANUALIDAD DE PAGO</u>
REDONDO MUÑOZ ANA	****8027*	1002574	4ª

**IMPORTE POR ANUALIDAD**

	<u>2015</u>	<u>2016</u>	<u>2017</u>	<u>2018</u>	<u>2019</u>
IMPORTE MÁXIMO SUBVENCIONABLE	890,29 €	890,29 €	890,29 €	890,29 €	890,29 €
IMPORTE MEDIO DE TRANSFERENCIA (€/ha)	114,14 €	114,14 €	114,14 €	114,14 €	114,14 €

**RESUMEN DE UNIDADES**

<u>Cód</u>	<u>GRUPO DE PAGO</u>	<u>Sup. Dec. Admisible (ha)</u>	<u>Sup. Comprometida (ha)</u>	<u>Sup. ajustada compromiso (1) (ha)</u>	<u>% sobredec.</u>	<u>Sup. Propuesta (ha)</u>	<u>Importe Declarado</u>	<u>Importe Topado</u>	<u>Importe Propuesto</u>	<u>Importe tras sobredec.</u>
51	AGRICULTURA MONTAÑA OLIVAR	7,82		7,80	0,00	7,80	890,29	890,29	890,29	890,29
	<b>TOTAL</b>	7,82	7,80	7,80		7,80	890,29	890,29	890,29	890,29

**RECINTOS PROPUESTOS**

<u>REE.</u>	<u>REFERENCIA SIGPAC</u>	<u>CULTIVO</u>	<u>DESCRIPCIÓN CULTIVO</u>	<u>S/R</u>	<u>G. PAGO</u>	<u>PEND. MEDIA (%)</u>	<u>SUP. DEC. ADMISIBLE (ha)</u>	<u>SUP. COMPROM. (ha)</u>	<u>SUP. AJUSTADA COMPROM. (1) (ha)</u>	<u>SUP. CONY. SIGPAC (ha)</u>	<u>SUP. CERTIF. (ha)</u>	<u>SUP. CAMPO (ha)</u>	<u>SUP. CAMPO DETER. CULT. DECLARADO (ha)</u>	<u>SUP. DEC. REDUCIDA (ha)</u>	<u>SUP. PROPUESTA (ha)</u>
1700000003478764	14-054-049-00020-002	101000	OLIVAR-SIN VARIEDAD	S	51	36,78	5,36	5,34	5,34		5,36			5,34	5,34
1700000003478765	14-054-050-00108-001	101000	OLIVAR-SIN VARIEDAD	S	51	39,34	0,32	0,32	0,32		0,32			0,32	0,32
1700000003478766	14-054-050-00109-003	101000	OLIVAR-SIN VARIEDAD	S	51	28,31	1,92	1,92	1,92		1,92			1,92	1,92
1700000003478767	14-054-050-00109-004	101000	OLIVAR-SIN VARIEDAD	S	51	38,54	0,22	0,22	0,22		0,22			0,22	0,22

**RESUMEN DE PAGOS**

<u>IMPORTE ( Euros )</u>				
	<u>PROPUESTO</u>	<u>FEADER (Eje 2)</u>	<u>MAGRAMA</u>	<u>CAGPDS</u>
Propuesto a pagar	890,29	667,72	95,71	126,86

**APLICACIÓN DE REDUCCIONES Y SANCIONES**

<u>Importe Calculado</u>	<u>Importe prereduc.</u>	<u>Admisibilidad y compromisos</u>	<u>Presentación tardía</u>	<u>Omisión declaración</u>	<u>Condicionabilidad</u>	<u>PROPUESTO</u>	<u>IMPORTE ( Euros )</u>			
							<u>FEADER (Eje 2)</u>	<u>MAGRAMA</u>	<u>CAGPDS</u>	
890,29	890,29	0,00	0,00	0,00	0,00	890,29	667,72	95,71	126,86	
						<b>TOTAL</b>	890,29	667,72	95,71	126,86



(1) Superficie declarada admisible ajustada con la superficie comprometida.  
 (2) Factor de penalización valorando el alcance para el tipo de compromiso.

<u>APELLIDOS Y NOMBRE / RAZÓN SOCIAL</u>	<u>NIF</u>	<u>EXPEDIENTE</u>	<u>ANUALIDAD DE PAGO</u>
REGALON MERINO FRANCISCA	****6658*	1145711	4ª

**IMPORTE POR ANUALIDAD**

	<u>2015</u>	<u>2016</u>	<u>2017</u>	<u>2018</u>	<u>2019</u>
<b>IMPORTE MÁXIMO SUBVENCIONABLE</b>	937,09 €	937,09 €	937,09 €	937,09 €	937,09 €
<b>IMPORTE MEDIO DE TRANSFERENCIA (€/ha)</b>	114,14 €	114,14 €	114,14 €	114,14 €	114,14 €

**RESUMEN DE UNIDADES**

<u>Cód</u>	<u>GRUPO DE PAGO</u>	<u>Sup. Dec. Admisible (ha)</u>	<u>Sup. Comprometida (ha)</u>	<u>Sup. ajustada compromiso (1) (ha)</u>	<u>% sobredec.</u>	<u>Sup. Propuesta (ha)</u>	<u>Importe Declarado</u>	<u>Importe Topado</u>	<u>Importe Propuesto</u>	<u>Importe tras sobredec.</u>
51	AGRICULTURA MONTAÑA OLIVAR	8,23		8,21	0,00	8,21	937,09	937,09	937,09	937,09
	<b>TOTAL</b>	8,23	8,21	8,21		8,21	937,09	937,09	937,09	937,09

**RECINTOS PROPUESTOS**

<u>REE.</u>	<u>REFERENCIA SIGPAC</u>	<u>CULTIVO</u>	<u>DESCRIPCIÓN CULTIVO</u>	<u>S/R</u>	<u>G.PAGO</u>	<u>PEND. MEDIA (%)</u>	<u>SUP. DEC. ADMISIBLE (ha)</u>	<u>SUP. COMPROM. (ha)</u>	<u>SUP. AJUSTADA COMPROM. (1) (ha)</u>	<u>SUP. CONY. SIGPAC (ha)</u>	<u>SUP. CERTIF. (ha)</u>	<u>SUP. CAMPO (ha)</u>	<u>SUP. CAMPO DETER. CULT. DECLARADO (ha)</u>	<u>SUP. DEC. REDUCIDA (ha)</u>	<u>SUP. PROPUESTA (ha)</u>
1700000004772938	14-054-037-00006-001	101000	OLIVAR-SIN VARIEDAD	S	51	30,55	8,14	8,12	8,12		8,14			8,12	8,12
1700000004772939	14-054-037-00007-006	101000	OLIVAR-SIN VARIEDAD	S	51	23,14	0,09	0,09	0,09		0,09			0,09	0,09

**RESUMEN DE PAGOS**

<u>IMPORTE ( Euros )</u>				
	<u>PROPUESTO</u>	<u>FEADER (Eje 2)</u>	<u>MAGRAMA</u>	<u>CAGPDS</u>
Propuesto a pagar	937,09	702,82	100,74	133,53

**APLICACIÓN DE REDUCCIONES Y SANCIONES**

<u>Importe Calculado</u>	<u>Importe prereduc.</u>	<u>Admisibilidad y compromisos</u>	<u>Presentación tardía</u>	<u>Omisión declaración</u>	<u>Condicionalidad</u>	<u>IMPORTE ( Euros )</u>				
						<u>PROPUESTO</u>	<u>FEADER (Eje 2)</u>	<u>MAGRAMA</u>	<u>CAGPDS</u>	
937,09	937,09	0,00	0,00	0,00	0,00	937,09	702,82	100,74	133,53	
						<b>TOTAL</b>	937,09	702,82	100,74	133,53



(1) Superficie declarada admisible ajustada con la superficie comprometida.  
 (2) Factor de penalización valorando el alcance para el tipo de compromiso.

<u>APELLIDOS Y NOMBRE / RAZÓN SOCIAL</u>	<u>NIF</u>	<u>EXPEDIENTE</u>	<u>ANUALIDAD DE PAGO</u>
REGALON RODRIGUEZ JUAN ANTONIO	****1132*	1014870	4ª

**IMPORTE POR ANUALIDAD**

	<u>2015</u>	<u>2016</u>	<u>2017</u>	<u>2018</u>	<u>2019</u>
IMPORTE MÁXIMO SUBVENCIONABLE	0,00 €	2.193,77 €	2.193,77 €	2.193,77 €	2.182,36 €
IMPORTE MEDIO DE TRANSFERENCIA (€/ha)	0,00 €	114,14 €	114,14 €	114,14 €	114,14 €

**RESUMEN DE UNIDADES**

<u>Cód</u>	<u>GRUPO DE PAGO</u>	<u>Sup. Dec. Admisible (ha)</u>	<u>Sup. Comprometida (ha)</u>	<u>Sup. ajustada compromiso (1) (ha)</u>	<u>% sobredec.</u>	<u>Sup. Propuesta (ha)</u>	<u>Importe Declarado</u>	<u>Importe Topado</u>	<u>Importe Propuesto</u>	<u>Importe tras sobredec.</u>
51	AGRICULTURA MONTAÑA OLIVAR	19,12		19,12	0,00	19,12	2.182,36	2.182,36	2.182,36	2.182,36
	<b>TOTAL</b>	19,12	19,22	19,12		19,12	2.182,36	2.182,36	2.182,36	2.182,36

**RECINTOS PROPUESTOS**

<u>REE.</u>	<u>REFERENCIA SIGPAC</u>	<u>CULTIVO</u>	<u>DESCRIPCIÓN CULTIVO</u>	<u>S/R</u>	<u>G.PAGO</u>	<u>PEND. MEDIA (%)</u>	<u>SUP. DEC. ADMISIBLE (ha)</u>	<u>SUP. COMPROM. (ha)</u>	<u>SUP. AJUSTADA COMPROM. (1) (ha)</u>	<u>SUP. CONY. SIGPAC (ha)</u>	<u>SUP. CERTIF. (ha)</u>	<u>SUP. CAMPO (ha)</u>	<u>SUP. CAMPO DETER. CULT. DECLARADO (ha)</u>	<u>SUP. DEC. REDUCIDA (ha)</u>	<u>SUP. PROPUESTA (ha)</u>
-20806	14-054-048-00019-005	101000	OLIVAR-SIN VARIEDAD	S	51	22,30	3,72	10,82	3,72	3,72	3,72			3,72	3,72
1700000005461892	14-054-046-00111-001	101000	OLIVAR-SIN VARIEDAD	S	51	36,75	3,51	3,51	3,51		3,51			3,51	3,51
1700000005461893	14-054-046-00112-001	101000	OLIVAR-SIN VARIEDAD	S	51	27,17	0,35	0,35	0,35		0,35			0,35	0,35
1700000005461894	14-054-048-00018-002	101000	OLIVAR-SIN VARIEDAD	S	51	23,25	4,46	4,46	4,46		4,46			4,46	4,46
1700000005461895	14-054-048-00019-003	101000	OLIVAR-SIN VARIEDAD	S	51	31,10	7,00	10,82	7,00	7,00	7,00			7,00	7,00
1700000005461897	14-054-046-00160-003	101000	OLIVAR-SIN VARIEDAD	S	51	35,61	0,08	0,08	0,08		0,08			0,08	0,08

**RESUMEN DE PAGOS**

<u>IMPORTE ( Euros )</u>				
	<u>PROPUESTO</u>	<u>FEADER (Eje 2)</u>	<u>MAGRAMA</u>	<u>CAGPDS</u>
Propuesto a pagar	2.182,36	1.636,77	234,60	310,99

**APLICACIÓN DE REDUCCIONES Y SANCIONES**

<u>Importe Calculado</u>	<u>Importe prereduc.</u>	<u>Admisibilidad y compromisos</u>	<u>Presentación tardía</u>	<u>Omisión declaración</u>	<u>Condicionality</u>	<u>PROPUESTO</u>	<u>IMPORTE ( Euros )</u>			
							<u>FEADER (Eje 2)</u>	<u>MAGRAMA</u>	<u>CAGPDS</u>	
2.182,36	2.182,36	0,00	0,00	0,00	0,00	2.182,36	1.636,77	234,60	310,99	
						<b>TOTAL</b>	2.182,36	1.636,77	234,60	310,99



(1) Superficie declarada admisible ajustada con la superficie comprometida.  
 (2) Factor de penalización valorando el alcance para el tipo de compromiso.

<u>APELLIDOS Y NOMBRE / RAZÓN SOCIAL</u>	<u>NIF</u>	<u>EXPEDIENTE</u>	<u>ANUALIDAD DE PAGO</u>
REYES CALVO MANUEL	****7441*	1040020	4ª

**IMPORTE POR ANUALIDAD**

	<u>2015</u>	<u>2016</u>	<u>2017</u>	<u>2018</u>	<u>2019</u>
<b>IMPORTE MÁXIMO SUBVENCIONABLE</b>	1.346,85 €	1.346,85 €	1.345,71 €	1.345,71 €	1.345,71 €
<b>IMPORTE MEDIO DE TRANSFERENCIA (€/ha)</b>	114,14 €	114,14 €	114,14 €	114,14 €	114,14 €

**RESUMEN DE UNIDADES**

<u>Cód</u>	<u>GRUPO DE PAGO</u>	<u>Sup. Dec. Admisible (ha)</u>	<u>Sup. Comprometida (ha)</u>	<u>Sup. ajustada compromiso (1) (ha)</u>	<u>% sobredec.</u>	<u>Sup. Propuesta (ha)</u>	<u>Importe Declarado</u>	<u>Importe Topado</u>	<u>Importe Propuesto</u>	<u>Importe tras sobredec.</u>
51	AGRICULTURA MONTAÑA OLIVAR	11,90		11,79	0,00	11,79	1.345,71	1.345,71	1.345,71	1.345,71
	<b>TOTAL</b>	11,90	11,79	11,79		11,79	1.345,71	1.345,71	1.345,71	1.345,71

**RECINTOS PROPUESTOS**

<u>REE.</u>	<u>REFERENCIA SIGPAC</u>	<u>CULTIVO</u>	<u>DESCRIPCIÓN CULTIVO</u>	<u>S/R</u>	<u>G. PAGO</u>	<u>PEND. MEDIA (%)</u>	<u>SUP. DEC. ADMISIBLE (ha)</u>	<u>SUP. COMPROM. (ha)</u>	<u>SUP. AJUSTADA COMPROM. (1) (ha)</u>	<u>SUP. CONY. SIGPAC (ha)</u>	<u>SUP. CERTIF. (ha)</u>	<u>SUP. CAMPO (ha)</u>	<u>SUP. CAMPO DETER. CULT. DECLARADO (ha)</u>	<u>SUP. DEC. REDUCIDA (ha)</u>	<u>SUP. PROPUESTA (ha)</u>
1700000006720492	14-026-002-00339-003	101000	OLIVAR-SIN VARIEDAD	S	51	39,86	0,22	0,22	0,22		0,22			0,22	0,22
1700000006720493	14-026-002-00127-001	101000	OLIVAR-SIN VARIEDAD	S	51	43,67	0,26	0,26	0,26		0,52			0,26	0,26
1700000006720494	14-026-002-00098-019	101000	OLIVAR-SIN VARIEDAD	S	51	29,89	0,30	0,30	0,30		0,30			0,30	0,30
1700000006720495	14-026-002-00098-002	101000	OLIVAR-SIN VARIEDAD	S	51	35,13	11,01	11,01	11,01		11,01			11,01	11,01
1700000006720496	14-026-002-00098-020	101000	OLIVAR-SIN VARIEDAD	S	51	59,71	0,11	0,11	0,11		0,11			0,11	0,11

**RESUMEN DE PAGOS**

	<u>IMPORTE ( Euros )</u>			
	<u>PROPUESTO</u>	<u>FEADER (Eje 2)</u>	<u>MAGRAMA</u>	<u>CAGPDS</u>
Propuesto a pagar	1.345,71	1.009,28	144,66	191,77

**APLICACIÓN DE REDUCCIONES Y SANCIONES**

<u>Importe Calculado</u>	<u>Importe prereduc.</u>	<u>Admisibilidad y compromisos</u>	<u>Presentación tardía</u>	<u>Omisión declaración</u>	<u>Condicionabilidad</u>	<u>IMPORTE ( Euros )</u>				
						<u>PROPUESTO</u>	<u>FEADER (Eje 2)</u>	<u>MAGRAMA</u>	<u>CAGPDS</u>	
1.345,71	1.345,71	0,00	0,00	0,00	0,00	1.345,71	1.009,28	144,66	191,77	
						<b>TOTAL</b>	1.345,71	1.009,28	144,66	191,77



(1) Superficie declarada admisible ajustada con la superficie comprometida.  
 (2) Factor de penalización valorando el alcance para el tipo de compromiso.

<u>APELLIDOS Y NOMBRE / RAZÓN SOCIAL</u>	<u>NIF</u>	<u>EXPEDIENTE</u>	<u>ANUALIDAD DE PAGO</u>
RISQUEZ MUÑOZ ANTONIO	***7069*	1123787	4ª

**IMPORTE POR ANUALIDAD**

	<u>2015</u>	<u>2016</u>	<u>2017</u>	<u>2018</u>	<u>2019</u>
IMPORTE MÁXIMO SUBVENCIONABLE	929,10 €	929,10 €	929,10 €	925,68 €	925,68 €
IMPORTE MEDIO DE TRANSFERENCIA (€/ha)	114,14 €	114,14 €	114,14 €	114,14 €	114,14 €

**RESUMEN DE UNIDADES**

<u>Cód</u>	<u>GRUPO DE PAGO</u>	<u>Sup. Dec. Admisible (ha)</u>	<u>Sup. Comprometida (ha)</u>	<u>Sup. ajustada compromiso (1) (ha)</u>	<u>% sobredec.</u>	<u>Sup. Propuesta (ha)</u>	<u>Importe Declarado</u>	<u>Importe Topado</u>	<u>Importe Propuesto</u>	<u>Importe tras sobredec.</u>
51	AGRICULTURA MONTAÑA OLIVAR	8,19		8,11	0,00	8,11	925,68	925,68	925,68	925,68
	<b>TOTAL</b>	8,19	8,11	8,11		8,11	925,68	925,68	925,68	925,68

**RECINTOS PROPUESTOS**

<u>REE.</u>	<u>REFERENCIA SIGPAC</u>	<u>CULTIVO</u>	<u>DESCRIPCIÓN CULTIVO</u>	<u>S/R</u>	<u>G.PAGO</u>	<u>PEND. MEDIA (%)</u>	<u>SUP. ADMISIBLE (ha)</u>	<u>SUP. COMPROM. (ha)</u>	<u>SUP. AJUSTADA COMPROM. (1) (ha)</u>	<u>SUP. CONY. SIGPAC (ha)</u>	<u>SUP. CERTIF. (ha)</u>	<u>SUP. CAMPO (ha)</u>	<u>SUP. CAMPO DETER. CULT. DECLARADO (ha)</u>	<u>SUP. DEC. REDUCIDA (ha)</u>	<u>SUP. PROPUESTA (ha)</u>
1700000002190750	14-069-049-00008-003	101000	OLIVAR-SIN VARIEDAD	S	51	37,52	3,65	3,66	3,65		3,65			3,65	3,65
1700000002190751	14-069-049-00017-001	101000	OLIVAR-SIN VARIEDAD	S	51	25,86	0,01	0,02	0,01		0,01			0,01	0,01
1700000002190752	14-069-049-00017-002	101000	OLIVAR-SIN VARIEDAD	S	51	37,25	0,36	0,37	0,36		0,36			0,36	0,36
1700000002190754	14-069-049-00017-004	101000	OLIVAR-SIN VARIEDAD	S	51	31,91	0,24	0,24	0,24		0,24			0,24	0,24
1700000002190755	14-069-049-00017-008	101000	OLIVAR-SIN VARIEDAD	S	51	24,46	0,18	0,18	0,18		0,18			0,18	0,18
1700000002190756	14-069-050-00052-005	101000	OLIVAR-SIN VARIEDAD	S	51	32,02	3,70	3,62	3,62		3,70			3,62	3,62
1700000002190757	14-069-050-00052-006	101000	OLIVAR-SIN VARIEDAD	S	51	28,33	0,05	0,05	0,05		0,05			0,05	0,05

**RESUMEN DE PAGOS**

	<u>IMPORTE ( Euros )</u>			
	<u>PROPUESTO</u>	<u>FEADER (Eje 2)</u>	<u>MAGRAMA</u>	<u>CAGPDS</u>
Propuesto a pagar	925,68	694,26	99,51	131,91

**APLICACIÓN DE REDUCCIONES Y SANCIONES**

<u>Importe Calculado</u>	<u>Importe prereduc.</u>	<u>Admisibilidad y compromisos</u>	<u>Presentación tardía</u>	<u>Omisión declaración</u>	<u>Condicionabilidad</u>	<u>IMPORTE ( Euros )</u>				
						<u>PROPUESTO</u>	<u>FEADER (Eje 2)</u>	<u>MAGRAMA</u>	<u>CAGPDS</u>	
925,68	925,68	0,00	0,00	0,00	0,00	925,68	694,26	99,51	131,91	
						<b>TOTAL</b>	925,68	694,26	99,51	131,91



(1) Superficie declarada admisible ajustada con la superficie comprometida.  
 (2) Factor de penalización valorando el alcance para el tipo de compromiso.

<u>APELLIDOS Y NOMBRE / RAZÓN SOCIAL</u>	<u>NIF</u>	<u>EXPEDIENTE</u>	<u>ANUALIDAD DE PAGO</u>
RODRIGUEZ MORENO JAVIER	***6293*	1049559	4ª

**IMPORTE POR ANUALIDAD**

	<u>2015</u>	<u>2016</u>	<u>2017</u>	<u>2018</u>	<u>2019</u>
IMPORTE MÁXIMO SUBVENCIONABLE	631,19 €	631,19 €	631,19 €	631,19 €	631,19 €
IMPORTE MEDIO DE TRANSFERENCIA (€/ha)	114,14 €	114,14 €	114,14 €	114,14 €	114,14 €

**RESUMEN DE UNIDADES**

<u>Cód</u>	<u>GRUPO DE PAGO</u>	<u>Sup. Dec. Admisible (ha)</u>	<u>Sup. Comprometida (ha)</u>	<u>Sup. ajustada compromiso (1) (ha)</u>	<u>% sobredec.</u>	<u>Sup. Propuesta (ha)</u>	<u>Importe Declarado</u>	<u>Importe Topado</u>	<u>Importe Propuesto</u>	<u>Importe tras sobredec.</u>
51	AGRICULTURA MONTAÑA OLIVAR	5,53		5,53	0,00	5,53	631,19	631,19	631,19	631,19
	<b>TOTAL</b>	5,53	5,53	5,53		5,53	631,19	631,19	631,19	631,19

**RECINTOS PROPUESTOS**

<u>REF.</u>	<u>REFERENCIA SIGPAC</u>	<u>CULTIVO</u>	<u>DESCRIPCIÓN CULTIVO</u>	<u>S/R</u>	<u>G. PAGO</u>	<u>PEND. MEDIA (%)</u>	<u>SUP. DEC. ADMISIBLE (ha)</u>	<u>SUP. COMPROM. (ha)</u>	<u>SUP. AJUSTADA COMPROM. (1) (ha)</u>	<u>SUP. CONY. SIGPAC (ha)</u>	<u>SUP. CERTIF. (ha)</u>	<u>SUP. CAMPO (ha)</u>	<u>SUP. CAMPO DETER. CULT. DECLARADO (ha)</u>	<u>SUP. DEC. REDUCIDA (ha)</u>	<u>SUP. PROPUESTA (ha)</u>
1700000003528526	14-054-042-00065-001	101000	OLIVAR-SIN VARIEDAD	S	51	29,77	0,21	0,21	0,21		0,21			0,21	0,21
1700000003528530	14-054-054-00082-010	101000	OLIVAR-SIN VARIEDAD	S	51	42,45	0,16	0,16	0,16		0,16			0,16	0,16
1700000003528531	14-054-054-00082-011	101000	OLIVAR-SIN VARIEDAD	S	51	42,97	4,50	4,50	4,50		4,50			4,50	4,50
1700000003528532	14-054-054-00082-012	101000	OLIVAR-SIN VARIEDAD	S	51	43,18	0,40	0,40	0,40		0,40			0,40	0,40
1700000003528533	14-054-054-00082-014	101000	OLIVAR-SIN VARIEDAD	S	51	30,88	0,03	0,03	0,03		0,03			0,03	0,03
1700000003528536	14-054-054-00082-009	101000	OLIVAR-SIN VARIEDAD	S	51	52,57	0,23	0,23	0,23		0,23			0,23	0,23

**RESUMEN DE PAGOS**

	<u>IMPORTE ( Euros )</u>			
	<u>PROPUESTO</u>	<u>FEADER (Eje 2)</u>	<u>MAGRAMA</u>	<u>CAGPDS</u>
Propuesto a pagar	631,19	473,39	67,85	89,95

**APLICACIÓN DE REDUCCIONES Y SANCIONES**

<u>Importe Calculado</u>	<u>Importe prereduc.</u>	<u>Admisibilidad y compromisos</u>	<u>Presentación tardía</u>	<u>Omisión declaración</u>	<u>Condicionality</u>	<u>PROPUESTO</u>	<u>IMPORTE ( Euros )</u>			
							<u>FEADER (Eje 2)</u>	<u>MAGRAMA</u>	<u>CAGPDS</u>	
631,19	631,19	0,00	0,00	0,00	0,00	631,19	473,39	67,85	89,95	
						<b>TOTAL</b>	631,19	473,39	67,85	89,95

**INCIDENCIAS**

**INCIDENCIA DESCRIPCIÓN**

- 80403 Explotación no inscrita en SIPEA o con superficie certificada cero.(anexo I, Orden 26 mayo 2015).  
Ref:1700000003528527 Recinto:14-054-054-00191-001 Cultivo:101000 OLIVAR-SIN VARIEDAD Secano
- 80421 Solicita recinto que no está comprometido para la operación.  
Ref:1700000003528527 Recinto:14-054-054-00191-001 Cultivo:101000 OLIVAR-SIN VARIEDAD Secano



**APELLIDOS Y NOMBRE / RAZÓN SOCIAL**

RODRIGUEZ PRIOR ISABEL

**NIF**

\*\*\*\*4301\*

**EXPEDIENTE**

1237004

**ANUALIDAD DE PAGO**

4ª

**IMPORTES POR ANUALIDAD**

	2015	2016	2017	2018	2019
IMPORTE MÁXIMO SUBVENCIONABLE	1.279,51 €	1.558,01 €	1.558,01 €	517,05 €	517,05 €
IMPORTE MEDIO DE TRANSFERENCIA (€/ha)	114,14 €	114,14 €	114,14 €	114,14 €	114,14 €

**RESUMEN DE UNIDADES**

Cód	GRUPO DE PAGO	Sup. Dec. Admisible (ha)	Sup. Comprometida (ha)	Sup. ajustada compromiso (1) (ha)	% sobredec.	Sup. Propuesta (ha)	Importe Declarado	Importe Topado	Importe Propuesto	Importe tras sobredec.
51	AGRICULTURA MONTAÑA OLIVAR	4,53		4,53	0,00	4,53	517,05	517,05	517,05	517,05
	<b>TOTAL</b>	4,53	4,53	4,53		4,53	517,05	517,05	517,05	517,05

**RECINTOS PROPUESTOS**

REF.	REFERENCIA SIGPAC	CULTIVO	DESCRIPCIÓN CULTIVO	S/R	G. PAGO	PEND. MEDIA (%)	SUP. DEC. ADMISIBLE (ha)	SUP. COMPROM. (ha)	SUP. AJUSTADA COMPR.(1) (ha)	SUP. CONY. SIGPAC (ha)	SUP. CERTIF. (ha)	SUP. CAMPO (ha)	SUP. CAMPO DETER. CULT. DECLARADO (ha)	SUP. DEC. REDUCIDA (ha)	SUP. PROPUESTA (ha)
1700000006565174	14-047-022-00036-006	101000	OLIVAR-SIN VARIEDAD	S	51	38,09	0,34	0,34	0,34		0,34			0,34	0,34
1700000006565177	14-047-008-00069-005	101000	OLIVAR-SIN VARIEDAD	S	51	27,54	0,01	0,01	0,01		0,01			0,01	0,01
1700000006565180	14-047-022-00036-007	101000	OLIVAR-SIN VARIEDAD	S	51	27,65	0,12	0,12	0,12		0,12			0,12	0,12
1700000006565181	14-047-008-00069-012	101000	OLIVAR-SIN VARIEDAD	S	51	35,51	0,24	0,24	0,24		0,24			0,24	0,24
1700000006565182	14-047-022-00036-002	101000	OLIVAR-SIN VARIEDAD	S	51	41,81	1,63	1,63	1,63		1,63			1,63	1,63
1700000006565187	14-047-008-00111-014	101000	OLIVAR-SIN VARIEDAD	S	51	46,78	0,15	0,15	0,15		0,15			0,15	0,15
1700000006565188	14-047-008-00111-013	101000	OLIVAR-SIN VARIEDAD	S	51	32,18	0,31	0,31	0,31		0,31			0,31	0,31
1700000006565189	14-047-008-00111-012	101000	OLIVAR-SIN VARIEDAD	S	51	39,10	0,03	0,03	0,03		0,03			0,03	0,03
1700000006565190	14-047-008-00069-014	101000	OLIVAR-SIN VARIEDAD	S	51	23,53	0,03	0,03	0,03		0,03			0,03	0,03
1700000006565193	14-047-008-00069-013	101000	OLIVAR-SIN VARIEDAD	S	51	35,66	0,02	0,02	0,02		0,02			0,02	0,02
1700000006565194	14-047-008-00069-011	101000	OLIVAR-SIN VARIEDAD	S	51	21,88	0,96	0,96	0,96		0,96			0,96	0,96
1700000006565196	14-047-008-00111-011	101000	OLIVAR-SIN VARIEDAD	S	51	24,31	0,11	0,11	0,11		0,11			0,11	0,11
1700000006565197	14-047-008-00069-006	101000	OLIVAR-SIN VARIEDAD	S	51	27,25	0,58	0,58	0,58		0,58			0,58	0,58

**RESUMEN DE PAGOS**

	IMPORTE ( Euros )			
	PROPUESTO	FEADER (Eje 2)	MAGRAMA	CAGPDS
Propuesto a pagar	517,05	387,79	55,58	73,68

**APLICACIÓN DE REDUCCIONES Y SANCIONES**

Importe Calculado	Importe prereduc.	Admisibilidad y compromisos	Presentación tardía	Omisión declaración	Condicionality	IMPORTE ( Euros )				
						PROPUESTO	FEADER (Eje 2)	MAGRAMA	CAGPDS	
517,05	517,05	0,00	0,00	0,00	0,00	517,05	387,79	55,58	73,68	
						<b>TOTAL</b>	517,05	387,79	55,58	73,68



(1) Superficie declarada admisible ajustada con la superficie comprometida.  
 (2) Factor de penalización valorando el alcance para el tipo de compromiso.



<u>APELLIDOS Y NOMBRE / RAZÓN SOCIAL</u>	<u>NIF</u>	<u>EXPEDIENTE</u>	<u>ANUALIDAD DE PAGO</u>	
RODRÍGUEZ TORRALBO ANTONIO	***0533*	1180925	4ª	

**IMPORTE POR ANUALIDAD**

	<u>2015</u>	<u>2016</u>	<u>2017</u>	<u>2018</u>	<u>2019</u>
IMPORTE MÁXIMO SUBVENCIONABLE	0,00 €	0,00 €	1.180,21 €	1.180,21 €	1.180,21 €
IMPORTE MEDIO DE TRANSFERENCIA (€/ha)	0,00 €	0,00 €	114,14 €	114,14 €	114,14 €

**RESUMEN DE UNIDADES**

<u>Cód</u>	<u>GRUPO DE PAGO</u>	<u>Sup. Dec. Admisible (ha)</u>	<u>Sup. Comprometida (ha)</u>	<u>Sup. ajustada compromiso (1) (ha)</u>	<u>% sobredec.</u>	<u>Sup. Propuesta (ha)</u>	<u>Importe Declarado</u>	<u>Importe Topado</u>	<u>Importe Propuesto</u>	<u>Importe tras sobredec.</u>
51	AGRICULTURA MONTAÑA OLIVAR	10,34		10,34	0,00	10,34	1.180,21	1.180,21	1.180,21	1.180,21
<b>TOTAL</b>		10,34	10,34	10,34		10,34	1.180,21	1.180,21	1.180,21	1.180,21

**RECINTOS PROPUESTOS**

<u>REE.</u>	<u>REFERENCIA SIGPAC</u>	<u>CULTIVO</u>	<u>DESCRIPCIÓN CULTIVO</u>	<u>S/R</u>	<u>G. PAGO</u>	<u>PEND. MEDIA (%)</u>	<u>SUP. DEC. ADMISIBLE (ha)</u>	<u>SUP. COMPROM. (ha)</u>	<u>SUP. AJUSTADA COMPROM. (1) (ha)</u>	<u>SUP. CONY. SIGPAC (ha)</u>	<u>SUP. CERTIF. (ha)</u>	<u>SUP. CAMPO (ha)</u>	<u>SUP. CAMPO DETER. CULT. DECLARADO (ha)</u>	<u>SUP. DEC. REDUCIDA (ha)</u>	<u>SUP. PROPUESTA (ha)</u>
1700000006582844	14-054-053-00046-002	101000	OLIVAR-SIN VARIEDAD	S	51	54,91	10,34	10,34	10,34		10,34			10,34	10,34

**RESUMEN DE PAGOS**

<u>IMPORTE ( Euros )</u>				
	<u>PROPUESTO</u>	<u>FEADER (Eje 2)</u>	<u>MAGRAMA</u>	<u>CAGPDS</u>
Propuesto a pagar	1.180,21	885,16	126,87	168,18

**APLICACIÓN DE REDUCCIONES Y SANCIONES**

<u>Importe Calculado</u>	<u>Importe prereduc.</u>	<u>Admisibilidad y compromisos</u>	<u>Presentación tardía</u>	<u>Omisión declaración</u>	<u>Condicionabilidad</u>	<u>IMPORTE ( Euros )</u>			
						<u>PROPUESTO</u>	<u>FEADER (Eje 2)</u>	<u>MAGRAMA</u>	<u>CAGPDS</u>
1.180,21	1.180,21	0,00	0,00	0,00	0,00	1.180,21	885,16	126,87	168,18
<b>TOTAL</b>						1.180,21	885,16	126,87	168,18



<u>APELLIDOS Y NOMBRE / RAZÓN SOCIAL</u>	<u>NIF</u>	<u>EXPEDIENTE</u>	<u>ANUALIDAD DE PAGO</u>
RODRIGUEZ-POYO SEGURA MANUEL	****8816*	1015878	4ª

**IMPORTE POR ANUALIDAD**

	<u>2015</u>	<u>2016</u>	<u>2017</u>	<u>2018</u>	<u>2019</u>
<b>IMPORTE MÁXIMO SUBVENCIONABLE</b>	4.337,32 €	4.337,32 €	4.337,32 €	4.336,18 €	4.336,18 €
<b>IMPORTE MEDIO DE TRANSFERENCIA (€/ha)</b>	114,14 €	114,14 €	114,14 €	114,14 €	114,14 €

**RESUMEN DE UNIDADES**

<u>Cód</u>	<u>GRUPO DE PAGO</u>	<u>Sup. Dec. Admisible (ha)</u>	<u>Sup. Comprometida (ha)</u>	<u>Sup. ajustada compromiso (1) (ha)</u>	<u>% sobredec.</u>	<u>Sup. Propuesta (ha)</u>	<u>Importe Declarado</u>	<u>Importe Topado</u>	<u>Importe Propuesto</u>	<u>Importe tras sobredec.</u>
51	AGRICULTURA MONTAÑA OLIVAR	38,00		37,99	0,00	37,99	4.336,18	4.336,18	4.336,18	4.336,18
<b>TOTAL</b>		38,00	37,99	37,99		37,99	4.336,18	4.336,18	4.336,18	4.336,18

**RECINTOS PROPUESTOS**

<u>REE.</u>	<u>REFERENCIA SIGPAC</u>	<u>CULTIVO DESCRIPCIÓN CULTIVO</u>	<u>S/R G. PAGO</u>	<u>PEND. MEDIA (%)</u>	<u>SUP. DEC. ADMISIBLE (ha)</u>	<u>SUP. COMPROM. (ha)</u>	<u>SUP. AJUSTADA COMPROM. (1) (ha)</u>	<u>SUP. CONY. SIGPAC (ha)</u>	<u>SUP. CERTIF. (ha)</u>	<u>SUP. CAMPO (ha)</u>	<u>SUP. CAMPO DETER. CULT. DECLARADO (ha)</u>	<u>SUP. DEC. REDUCIDA (ha)</u>	<u>SUP. PROPUESTA (ha)</u>
1700000002231640	14-054-045-00036-002	101000 OLIVAR-SIN VARIEDAD	S 51	42,24	38,00	38,00	38,00		38,00			38,00	38,00

**RESUMEN DE PAGOS**

<u>IMPORTE ( Euros )</u>				
	<u>PROPUESTO</u>	<u>FEADER (Eje 2)</u>	<u>MAGRAMA</u>	<u>CAGPDS</u>
Propuesto a pagar	4.336,18	3.252,14	466,14	617,90

**APLICACIÓN DE REDUCCIONES Y SANCIONES**

<u>Importe Calculado</u>	<u>Importe prereduc.</u>	<u>Admisibilidad y compromisos</u>	<u>Presentación tardía</u>	<u>Omisión declaración</u>	<u>Condicionabilidad</u>	<u>IMPORTE ( Euros )</u>			
						<u>PROPUESTO</u>	<u>FEADER (Eje 2)</u>	<u>MAGRAMA</u>	<u>CAGPDS</u>
4.336,18	4.336,18	0,00	0,00	0,00	0,00	4.336,18	3.252,14	466,14	617,90
<b>TOTAL</b>						4.336,18	3.252,14	466,14	617,90



(1) Superficie declarada admisible ajustada con la superficie comprometida.  
 (2) Factor de penalización valorando el alcance para el tipo de compromiso.

<u>APELLIDOS Y NOMBRE / RAZÓN SOCIAL</u>	<u>NIF</u>	<u>EXPEDIENTE</u>	<u>ANUALIDAD DE PAGO</u>
ROJANO LEON EMILIA	****3058*	1213658	4ª

**IMPORTE POR ANUALIDAD**

	<u>2015</u>	<u>2016</u>	<u>2017</u>	<u>2018</u>	<u>2019</u>
IMPORTE MÁXIMO SUBVENCIONABLE	1.335,44 €	1.335,44 €	1.333,16 €	1.333,16 €	1.333,16 €
IMPORTE MEDIO DE TRANSFERENCIA (€/ha)	114,14 €	114,14 €	114,14 €	114,14 €	114,14 €

**RESUMEN DE UNIDADES**

<u>Cód</u>	<u>GRUPO DE PAGO</u>	<u>Sup. Dec. Admisible (ha)</u>	<u>Sup. Comprometida (ha)</u>	<u>Sup. ajustada compromiso (1) (ha)</u>	<u>% sobredec.</u>	<u>Sup. Propuesta (ha)</u>	<u>Importe Declarado</u>	<u>Importe Topado</u>	<u>Importe Propuesto</u>	<u>Importe tras sobredec.</u>
51	AGRICULTURA MONTAÑA OLIVAR	11,77		11,68	0,00	11,68	1.333,16	1.333,16	1.333,16	1.333,16
	<b>TOTAL</b>	11,77	11,68	11,68		11,68	1.333,16	1.333,16	1.333,16	1.333,16

**RECINTOS PROPUESTOS**

<u>REE.</u>	<u>REFERENCIA SIGPAC</u>	<u>CULTIVO</u>	<u>DESCRIPCIÓN CULTIVO</u>	<u>S/R</u>	<u>G.PAGO</u>	<u>PEND. MEDIA (%)</u>	<u>SUP. DEC. ADMISIBLE (ha)</u>	<u>SUP. COMPROM. (ha)</u>	<u>SUP. AJUSTADA COMPR.(1) (ha)</u>	<u>SUP. CONY. SIGPAC (ha)</u>	<u>SUP. CERTIF. (ha)</u>	<u>SUP. CAMPO (ha)</u>	<u>SUP. CAMPO DETER. CULT. DECLARADO (ha)</u>	<u>SUP. DEC. REDUCIDA (ha)</u>	<u>SUP. PROPUESTA (ha)</u>
1700000006263929	14-003-036-00136-002	101000	OLIVAR-SIN VARIEDAD	S	51	25,38	11,77	11,70	11,70		11,68			11,70	11,70

**RESUMEN DE PAGOS**

<u>IMPORTE ( Euros )</u>				
	<u>PROPUESTO</u>	<u>FEADER (Eje 2)</u>	<u>MAGRAMA</u>	<u>CAGPDS</u>
Propuesto a pagar	1.333,16	999,87	143,31	189,98

**APLICACIÓN DE REDUCCIONES Y SANCIONES**

<u>Importe Calculado</u>	<u>Importe prereduc.</u>	<u>Admisibilidad y compromisos</u>	<u>Presentación tardía</u>	<u>Omisión declaración</u>	<u>Condicionabilidad</u>	<u>PROPUESTO</u>	<u>FEADER (Eje 2)</u>	<u>MAGRAMA</u>	<u>CAGPDS</u>
1.333,16	1.333,16	0,00	0,00	0,00	0,00	1.333,16	999,87	143,31	189,98
<b>TOTAL</b>						1.333,16	999,87	143,31	189,98

**INCIDENCIAS**

**INCIDENCIA DESCRIPCIÓN**

80404 Recinto declarado que no cumple en su totalidad con las normas de producción ecológica.  
 Ref:1700000006263929 Recinto:14-003-036-00136-002 Cultivo:101000 OLIVAR-SIN VARIEDAD Secano Superficie Certificada (Ha): 11,68



<u>APELLIDOS Y NOMBRE / RAZÓN SOCIAL</u>	<u>NIF</u>	<u>EXPEDIENTE</u>	<u>ANUALIDAD DE PAGO</u>
ROJAS ENCINAS FERNANDO	****1739*	1010445	4ª

**IMPORTE POR ANUALIDAD**

	<u>2015</u>	<u>2016</u>	<u>2017</u>	<u>2018</u>	<u>2019</u>
IMPORTE MÁXIMO SUBVENCIONABLE	633,48 €	633,48 €	630,06 €	630,06 €	630,06 €
IMPORTE MEDIO DE TRANSFERENCIA (€/ha)	114,14 €	114,14 €	114,14 €	114,14 €	114,14 €

**RESUMEN DE UNIDADES**

<u>Cód</u>	<u>GRUPO DE PAGO</u>	<u>Sup. Dec. Admisible (ha)</u>	<u>Sup. Comprometida (ha)</u>	<u>Sup. ajustada compromiso (1) (ha)</u>	<u>% sobredec.</u>	<u>Sup. Propuesta (ha)</u>	<u>Importe Declarado</u>	<u>Importe Topado</u>	<u>Importe Propuesto</u>	<u>Importe tras sobredec.</u>
51	AGRICULTURA MONTAÑA OLIVAR	5,53		5,52	0,00	5,52	630,05	630,06	630,05	630,05
	<b>TOTAL</b>	5,53	5,52	5,52		5,52	630,05	630,06	630,05	630,05

**RECINTOS PROPUESTOS**

<u>REE.</u>	<u>REFERENCIA SIGPAC</u>	<u>CULTIVO</u>	<u>DESCRIPCIÓN CULTIVO</u>	<u>S/R</u>	<u>G. PAGO</u>	<u>PEND. MEDIA (%)</u>	<u>SUP. DEC. ADMISIBLE (ha)</u>	<u>SUP. COMPROM. (ha)</u>	<u>SUP. AJUSTADA COMPROM. (1) (ha)</u>	<u>SUP. CONY. SIGPAC (ha)</u>	<u>SUP. CERTIF. (ha)</u>	<u>SUP. CAMPO (ha)</u>	<u>SUP. CAMPO DETER. CULT. DECLARADO (ha)</u>	<u>SUP. DEC. REDUCIDA (ha)</u>	<u>SUP. PROPUESTA (ha)</u>
1700000005287727	14-003-036-00063-004	101000	OLIVAR-SIN VARIEDAD	S	51	21,96	4,11	5,52	4,11		4,11			4,10	4,10
1700000005287728	14-003-036-00063-004	101000	OLIVAR-SIN VARIEDAD	S	51	21,96	1,31	5,52	1,31		1,31			1,31	1,31
1700000005287729	14-003-036-00063-004	101000	OLIVAR-SIN VARIEDAD	S	51	21,96	0,11	5,52	0,11		0,11			0,11	0,11

**RESUMEN DE PAGOS**

<u>IMPORTE ( Euros )</u>			
<u>FEADER</u>			
<u>PROPUESTO</u>	<u>(Eje 2)</u>	<u>MAGRAMA</u>	<u>CAGPDS</u>
Propuesto a pagar	630,05	472,54	89,78

**APLICACIÓN DE REDUCCIONES Y SANCIONES**

<u>Importe Calculado</u>	<u>Importe prereduc.</u>	<u>Admisibilidad y compromisos</u>	<u>Presentación tardía</u>	<u>Omisión declaración</u>	<u>Condicionabilidad</u>	<u>IMPORTE ( Euros )</u>			
						<u>FEADER</u>			
						<u>PROPUESTO</u>	<u>(Eje 2)</u>	<u>MAGRAMA</u>	<u>CAGPDS</u>
630,05	630,05	0,00	0,00	0,00	0,00	630,05	472,54	67,73	89,78
<b>TOTAL</b>						630,05	472,54	67,73	89,78



(1) Superficie declarada admisible ajustada con la superficie comprometida.  
 (2) Factor de penalización valorando el alcance para el tipo de compromiso.

**APELLIDOS Y NOMBRE / RAZÓN SOCIAL**

ROJAS GUTIERREZ FERNANDO

**NIF**

\*\*\*6738\*

**EXPEDIENTE**

1010510

**ANUALIDAD DE PAGO**

4ª

**IMPORTES POR ANUALIDAD**

	2015	2016	2017	2018	2019
IMPORTE MÁXIMO SUBVENCIONABLE	2.331,88 €	2.331,88 €	2.331,88 €	2.331,88 €	2.331,88 €
IMPORTE MEDIO DE TRANSFERENCIA (€/ha)	114,14 €	114,14 €	114,14 €	114,14 €	114,14 €

**RESUMEN DE UNIDADES**

Cód	GRUPO DE PAGO	Sup. Dec. Admisible (ha)	Sup. Comprometida (ha)	Sup. ajustada compromiso (1) (ha)	% sobredec.	Sup. Propuesta (ha)	Importe Declarado	Importe Topado	Importe Propuesto	Importe tras sobredec.
51	AGRICULTURA MONTAÑA OLIVAR	20,43		20,43	0,00	20,43	2.331,88	2.331,88	2.331,88	2.331,88
	<b>TOTAL</b>	20,43	20,43	20,43		20,43	2.331,88	2.331,88	2.331,88	2.331,88

**RECINTOS PROPUESTOS**

REF.	REFERENCIA SIGPAC	CULTIVO	DESCRIPCIÓN CULTIVO	S/R	G. PAGO	PEND. MEDIA (%)	SUP. ADMISIBLE (ha)	SUP. COMPROM. (ha)	SUP. AJUSTADA COMPROM. (1) (ha)	SUP. CONY. SIGPAC (ha)	SUP. CERTIF. (ha)	SUP. CAMPO (ha)	SUP. CAMPO DETER. CULT. DECLARADO (ha)	SUP. DEC. REDUCIDA (ha)	SUP. PROPUESTA (ha)
1700000005896381	14-054-046-00101-002	101000	OLIVAR-SIN VARIEDAD	S	51	33,52	1,32	1,32	1,32		1,32			1,32	1,32
1700000005896382	14-054-050-00001-009	101000	OLIVAR-SIN VARIEDAD	S	51	35,28	2,99	7,25	2,99		2,99			2,99	2,99
1700000005896383	14-054-050-00001-026	101000	OLIVAR-SIN VARIEDAD	S	51	36,57	1,03	1,03	1,03		1,03			1,03	1,03
1700000005896384	14-054-050-00001-033	101000	OLIVAR-SIN VARIEDAD	S	51	32,75	2,37	2,61	2,37		2,37			2,37	2,37
1700000005896385	14-054-050-00001-033	101000	OLIVAR-SIN VARIEDAD	S	51	32,75	0,24	2,61	0,24		0,24			0,24	0,24
1700000005896386	14-054-050-00001-034	101000	OLIVAR-SIN VARIEDAD	S	51	29,97	4,50	4,50	4,50		4,50			4,50	4,50
1700000005896387	14-054-050-00001-035	101000	OLIVAR-SIN VARIEDAD	S	51	36,13	1,01	1,19	1,01		1,01			1,01	1,01
1700000005896388	14-054-050-00001-035	101000	OLIVAR-SIN VARIEDAD	S	51	36,13	0,18	1,19	0,18		0,18			0,18	0,18
1700000005896389	14-054-050-00001-040	101000	OLIVAR-SIN VARIEDAD	S	51	37,85	2,53	2,53	2,53		2,53			2,53	2,53
1700000005896390	14-054-050-00001-009	101000	OLIVAR-SIN VARIEDAD	S	51	35,28	2,25	7,25	2,25		2,25			2,25	2,25
1700000005896391	14-054-050-00001-009	101000	OLIVAR-SIN VARIEDAD	S	51	35,28	0,53	7,25	0,53		0,53			0,53	0,53
1700000005896392	14-054-050-00001-009	101000	OLIVAR-SIN VARIEDAD	S	51	35,28	1,48	7,25	1,48		1,48			1,48	1,48

**RESUMEN DE PAGOS**

	IMPORTE ( Euros )			
	PROPUESTO	FEADER (Eje 2)	MAGRAMA	CAGPDS
Propuesto a pagar	2.331,88	1.748,91	250,68	332,29

**APLICACIÓN DE REDUCCIONES Y SANCIONES**

Importe Calculado	Importe prereduc.	Admisibilidad y compromisos	Presentación tardía	Omisión declaración	Condicionidad	PROPUESTO	FEADER (Eje 2)	MAGRAMA	CAGPDS	
2.331,88	2.331,88	0,00	0,00	0,00	0,00	2.331,88	1.748,91	250,68	332,29	
<b>TOTAL</b>							2.331,88	1.748,91	250,68	332,29



(1) Superficie declarada admisible ajustada con la superficie comprometida.  
 (2) Factor de penalización valorando el alcance para el tipo de compromiso.

<u>APELLIDOS Y NOMBRE / RAZÓN SOCIAL</u>	<u>NIF</u>	<u>EXPEDIENTE</u>	<u>ANUALIDAD DE PAGO</u>
ROJAS MORENO CATALINA	***9477*	1022447	4ª

**IMPORTE POR ANUALIDAD**

	<u>2015</u>	<u>2016</u>	<u>2017</u>	<u>2018</u>	<u>2019</u>
<b>IMPORTE MÁXIMO SUBVENCIONABLE</b>	1.599,10 €	1.599,10 €	1.599,10 €	1.599,10 €	1.599,10 €
<b>IMPORTE MEDIO DE TRANSFERENCIA (€/ha)</b>	114,14 €	114,14 €	114,14 €	114,14 €	114,14 €

**RESUMEN DE UNIDADES**

<u>Cód</u>	<u>GRUPO DE PAGO</u>	<u>Sup. Dec. Admisible (ha)</u>	<u>Sup. Comprometida (ha)</u>	<u>Sup. ajustada compromiso (1) (ha)</u>	<u>% sobredec.</u>	<u>Sup. Propuesta (ha)</u>	<u>Importe Declarado</u>	<u>Importe Topado</u>	<u>Importe Propuesto</u>	<u>Importe tras sobredec.</u>
51	AGRICULTURA MONTAÑA OLIVAR	14,01		14,01	0,00	14,01	1.599,10	1.599,10	1.599,10	1.599,10
<b>TOTAL</b>		14,01	14,01	14,01		14,01	1.599,10	1.599,10	1.599,10	1.599,10

**RECINTOS PROPUESTOS**

<u>REE.</u>	<u>REFERENCIA SIGPAC</u>	<u>CULTIVO</u>	<u>DESCRIPCIÓN CULTIVO</u>	<u>S/R</u>	<u>G.PAGO</u>	<u>PEND. MEDIA (%)</u>	<u>SUP. DEC. ADMISIBLE (ha)</u>	<u>SUP. COMPROM. (ha)</u>	<u>SUP. AJUSTADA COMPROM. (1) (ha)</u>	<u>SUP. CONY. SIGPAC (ha)</u>	<u>SUP. CERTIF. (ha)</u>	<u>SUP. CAMPO (ha)</u>	<u>SUP. CAMPO DETER. CULT. DECLARADO (ha)</u>	<u>SUP. DEC. REDUCIDA (ha)</u>	<u>SUP. PROPUESTA (ha)</u>
1700000005926227	14-054-031-00055-002	101000	OLIVAR-SIN VARIEDAD	S	51	33,11	14,01	14,01	14,01		14,01			14,01	14,01

**RESUMEN DE PAGOS**

<u>IMPORTE ( Euros )</u>				
	<u>PROPUESTO</u>	<u>FEADER (Eje 2)</u>	<u>MAGRAMA</u>	<u>CAGPDS</u>
Propuesto a pagar	1.599,10	1.199,33	171,90	227,87

**APLICACIÓN DE REDUCCIONES Y SANCIONES**

<u>Importe Calculado</u>	<u>Importe prereduc.</u>	<u>Admisibilidad y compromisos</u>	<u>Presentación tardía</u>	<u>Omisión declaración</u>	<u>Condicionabilidad</u>	<u>IMPORTE ( Euros )</u>			
						<u>PROPUESTO</u>	<u>FEADER (Eje 2)</u>	<u>MAGRAMA</u>	<u>CAGPDS</u>
1.599,10	1.599,10	0,00	0,00	0,00	0,00	1.599,10	1.199,33	171,90	227,87
<b>TOTAL</b>						1.599,10	1.199,33	171,90	227,87



(1) Superficie declarada admisible ajustada con la superficie comprometida.  
 (2) Factor de penalización valorando el alcance para el tipo de compromiso.

<u>APELLIDOS Y NOMBRE / RAZÓN SOCIAL</u>	<u>NIF</u>	<u>EXPEDIENTE</u>	<u>ANUALIDAD DE PAGO</u>
ROJAS TEJADA ANTONIA	****0114*	1163506	4ª

**IMPORTE POR ANUALIDAD**

	<u>2015</u>	<u>2016</u>	<u>2017</u>	<u>2018</u>	<u>2019</u>
<b>IMPORTE MÁXIMO SUBVENCIONABLE</b>	537,60 €	537,60 €	537,60 €	537,60 €	537,60 €
<b>IMPORTE MEDIO DE TRANSFERENCIA (€/ha)</b>	114,14 €	114,14 €	114,14 €	114,14 €	114,14 €

**RESUMEN DE UNIDADES**

<u>Cód</u>	<u>GRUPO DE PAGO</u>	<u>Sup. Dec. Admisible (ha)</u>	<u>Sup. Comprometida (ha)</u>	<u>Sup. ajustada compromiso (1) (ha)</u>	<u>% sobredec.</u>	<u>Sup. Propuesta (ha)</u>	<u>Importe Declarado</u>	<u>Importe Topado</u>	<u>Importe Propuesto</u>	<u>Importe tras sobredec.</u>
51	AGRICULTURA MONTAÑA OLIVAR	4,71		4,71	0,00	4,71	537,60	537,60	537,60	537,60
	<b>TOTAL</b>	4,71	4,71	4,71		4,71	537,60	537,60	537,60	537,60

**RECINTOS PROPUESTOS**

<u>REE.</u>	<u>REFERENCIA SIGPAC</u>	<u>CULTIVO</u>	<u>DESCRIPCIÓN CULTIVO</u>	<u>S/R</u>	<u>G.PAGO</u>	<u>PEND. MEDIA (%)</u>	<u>SUP. ADMISIBLE (ha)</u>	<u>SUP. COMPROM. (ha)</u>	<u>SUP. AJUSTADA COMPROM. (1) (ha)</u>	<u>SUP. CONY. SIGPAC (ha)</u>	<u>SUP. CERTIF. (ha)</u>	<u>SUP. CAMPO (ha)</u>	<u>SUP. CAMPO DETER. CULT. DECLARADO (ha)</u>	<u>SUP. DEC. REDUCIDA (ha)</u>	<u>SUP. PROPUESTA (ha)</u>
1700000006902512	14-009-020-00028-002	101000	OLIVAR-SIN VARIEDAD	S	51	29,95	3,69	3,69	3,69		3,69			3,69	3,69
1700000006902513	14-009-020-00109-001	101000	OLIVAR-SIN VARIEDAD	S	51	26,02	1,02	1,02	1,02		1,02			1,02	1,02

**RESUMEN DE PAGOS**

<b><u>IMPORTE ( Euros )</u></b>				
	<u>PROPUESTO</u>	<u>FEADER (Eje 2)</u>	<u>MAGRAMA</u>	<u>CAGPDS</u>
Propuesto a pagar	537,60	403,20	57,79	76,61

**APLICACIÓN DE REDUCCIONES Y SANCIONES**

<u>Importe Calculado</u>	<u>Importe prereduc.</u>	<u>Admisibilidad y compromisos</u>	<u>Presentación tardía</u>	<u>Omisión declaración</u>	<u>Condicionality</u>	<u>PROPUESTO</u>	<b><u>IMPORTE ( Euros )</u></b>			
							<u>FEADER (Eje 2)</u>	<u>MAGRAMA</u>	<u>CAGPDS</u>	
537,60	537,60	0,00	0,00	0,00	0,00	537,60	403,20	57,79	76,61	
						<b>TOTAL</b>	537,60	403,20	57,79	76,61



<u>APELLIDOS Y NOMBRE / RAZÓN SOCIAL</u>	<u>NIF</u>	<u>EXPEDIENTE</u>	<u>ANUALIDAD DE PAGO</u>
ROMERO ARROYO ALONSO HAITOR	****5793*	1130398	4ª

**IMPORTE POR ANUALIDAD**

	<u>2015</u>	<u>2016</u>	<u>2017</u>	<u>2018</u>	<u>2019</u>
<b>IMPORTE MÁXIMO SUBVENCIONABLE</b>	276,22 €	276,22 €	263,66 €	263,66 €	263,66 €
<b>IMPORTE MEDIO DE TRANSFERENCIA (€/ha)</b>	114,14 €	114,14 €	114,14 €	114,14 €	114,14 €

**RESUMEN DE UNIDADES**

<u>Cód</u>	<u>GRUPO DE PAGO</u>	<u>Sup. Dec. Admisible (ha)</u>	<u>Sup. Comprometida (ha)</u>	<u>Sup. ajustada compromiso (1) (ha)</u>	<u>% sobredec.</u>	<u>Sup. Propuesta (ha)</u>	<u>Importe Declarado</u>	<u>Importe Topado</u>	<u>Importe Propuesto</u>	<u>Importe tras sobredec.</u>
51	AGRICULTURA MONTAÑA OLIVAR	2,31		2,31	0,00	2,31	263,66	263,66	263,66	263,66
	<b>TOTAL</b>	2,31	2,31	2,31		2,31	263,66	263,66	263,66	263,66

**RECINTOS PROPUESTOS**

<u>REE.</u>	<u>REFERENCIA SIGPAC</u>	<u>CULTIVO</u>	<u>DESCRIPCIÓN CULTIVO</u>	<u>S/R</u>	<u>G.PAGO</u>	<u>PEND. MEDIA (%)</u>	<u>SUP. DEC. ADMISIBLE (ha)</u>	<u>SUP. COMPROM. (ha)</u>	<u>SUP. AJUSTADA COMPROM. (1) (ha)</u>	<u>SUP. CONY. SIGPAC (ha)</u>	<u>SUP. CERTIF. (ha)</u>	<u>SUP. CAMPO (ha)</u>	<u>SUP. CAMPO DETER. CULT. DECLARADO (ha)</u>	<u>SUP. DEC. REDUCIDA (ha)</u>	<u>SUP. PROPUESTA (ha)</u>
1700000006370491	14-055-004-00122-003	101000	OLIVAR-SIN VARIEDAD	S	51	20,21	2,31	2,42	2,31		2,42			2,31	2,31

**RESUMEN DE PAGOS**

<u>IMPORTE ( Euros )</u>				
	<u>PROPUESTO</u>	<u>FEADER (Eje 2)</u>	<u>MAGRAMA</u>	<u>CAGPDS</u>
Propuesto a pagar	263,66	197,75	28,34	37,57

**APLICACIÓN DE REDUCCIONES Y SANCIONES**

<u>Importe Calculado</u>	<u>Importe prereduc.</u>	<u>Admisibilidad y compromisos</u>	<u>Presentación tardía</u>	<u>Omisión declaración</u>	<u>Condicionabilidad</u>	<u>IMPORTE ( Euros )</u>				
						<u>PROPUESTO</u>	<u>FEADER (Eje 2)</u>	<u>MAGRAMA</u>	<u>CAGPDS</u>	
263,66	263,66	0,00	0,00	0,00	0,00	263,66	197,75	28,34	37,57	
						<b>TOTAL</b>	263,66	197,75	28,34	37,57



(1) Superficie declarada admisible ajustada con la superficie comprometida.  
 (2) Factor de penalización valorando el alcance para el tipo de compromiso.



<u>APELLIDOS Y NOMBRE / RAZÓN SOCIAL</u>	<u>NIF</u>	<u>EXPEDIENTE</u>	<u>ANUALIDAD DE PAGO</u>
ROMERO ARROYO ANGELES	****8998*	1130782	4ª

**IMPORTES POR ANUALIDAD**

	<u>2015</u>	<u>2016</u>	<u>2017</u>	<u>2018</u>	<u>2019</u>
IMPORTE MÁXIMO SUBVENCIONABLE	526,19 €	526,19 €	526,19 €	526,19 €	401,78 €
IMPORTE MEDIO DE TRANSFERENCIA (€/ha)	114,14 €	114,14 €	114,14 €	114,14 €	114,14 €

**RESUMEN DE UNIDADES**

<u>Cód</u>	<u>GRUPO DE PAGO</u>	<u>Sup. Dec. Admisible (ha)</u>	<u>Sup. Comprometida (ha)</u>	<u>Sup. ajustada compromiso (1) (ha)</u>	<u>% sobredec.</u>	<u>Sup. Propuesta (ha)</u>	<u>Importe Declarado</u>	<u>Importe Topado</u>	<u>Importe Propuesto</u>	<u>Importe tras sobredec.</u>
51	AGRICULTURA MONTAÑA OLIVAR	3,57		3,52	0,00	3,52	401,77	401,78	401,77	401,77
	<b>TOTAL</b>	3,57	4,61	3,52		3,52	401,77	401,78	401,77	401,77

**RECINTOS PROPUESTOS**

<u>REE.</u>	<u>REFERENCIA SIGPAC</u>	<u>CULTIVO</u>	<u>DESCRIPCIÓN CULTIVO</u>	<u>S/R</u>	<u>G.PAGO</u>	<u>PEND. MEDIA (%)</u>	<u>SUP. DEC. ADMISIBLE (ha)</u>	<u>SUP. COMPROM. (ha)</u>	<u>SUP. AJUSTADA COMPROM. (1) (ha)</u>	<u>SUP. CONY. SIGPAC (ha)</u>	<u>SUP. CERTIF. (ha)</u>	<u>SUP. CAMPO (ha)</u>	<u>SUP. CAMPO DETER. CULT. DECLARADO (ha)</u>	<u>SUP. DEC. REDUCIDA (ha)</u>	<u>SUP. PROPUESTA (ha)</u>
1700000006370494	14-055-004-00001-008	101000	OLIVAR-SIN VARIEDAD	S	51	22,50	0,03	0,03	0,03	0,03	0,03			0,03	0,03
1700000006370501	14-055-035-00010-001	101000	OLIVAR-SIN VARIEDAD	S	51	24,63	1,17	1,12	1,12		1,17			1,12	1,12
1700000006370503	14-055-035-00371-002	101000	OLIVAR-SIN VARIEDAD	S	51	29,74	2,37	2,37	2,37		2,37			2,37	2,37

**RESUMEN DE PAGOS**

	<u>IMPORTE ( Euros )</u>			
	<u>PROPUESTO</u>	<u>FEADER (Eje 2)</u>	<u>MAGRAMA</u>	<u>CAGPDS</u>
Propuesto	0,00	0,00	0,00	0,00

**APLICACIÓN DE REDUCCIONES Y SANCIONES**

<u>Importe Calculado</u>	<u>Importe prerreduc.</u>	<u>Admisibilidad y compromisos</u>	<u>Presentación tardía</u>	<u>Omisión declaración</u>	<u>Condicionabilidad</u>	<u>PROPUESTO</u>	<u>FEADER (Eje 2)</u>	<u>MAGRAMA</u>	<u>CAGPDS</u>
401,77	0,00	0,00	0,00	0,00	0,00	0,00	0,00	0,00	0,00
<b>TOTAL</b>						0,00	0,00	0,00	0,00

**INCIDENCIAS**

**INCIDENCIA DESCRIPCIÓN**

80420 Expediente que no renueva el 80% del número de unidades comprometidas.  
Sup. Determinada:3,52 Sup. Máx. Comprometida:4,61



<u>APELLIDOS Y NOMBRE / RAZÓN SOCIAL</u>	<u>NIF</u>	<u>EXPEDIENTE</u>	<u>ANUALIDAD DE PAGO</u>
ROMERO ARROYO ZACARIAS	***9431*	1131040	4ª

**IMPORTE POR ANUALIDAD**

	<u>2015</u>	<u>2016</u>	<u>2017</u>	<u>2018</u>	<u>2019</u>
IMPORTE MÁXIMO SUBVENCIONABLE	1.055,80 €	1.055,80 €	1.055,80 €	1.051,23 €	1.051,23 €
IMPORTE MEDIO DE TRANSFERENCIA (€/ha)	114,14 €	114,14 €	114,14 €	114,14 €	114,14 €

**RESUMEN DE UNIDADES**

<u>Cód</u>	<u>GRUPO DE PAGO</u>	<u>Sup. Dec. Admisible (ha)</u>	<u>Sup. Comprometida (ha)</u>	<u>Sup. ajustada compromiso (1) (ha)</u>	<u>% sobredec.</u>	<u>Sup. Propuesta (ha)</u>	<u>Importe Declarado</u>	<u>Importe Topado</u>	<u>Importe Propuesto</u>	<u>Importe tras sobredec.</u>
51	AGRICULTURA MONTAÑA OLIVAR	9,25		9,21	0,00	9,21	1.051,23	1.051,23	1.051,23	1.051,23
	<b>TOTAL</b>	9,25	9,21	9,21		9,21	1.051,23	1.051,23	1.051,23	1.051,23

**RECINTOS PROPUESTOS**

<u>REE.</u>	<u>REFERENCIA SIGPAC</u>	<u>CULTIVO DESCRIPCIÓN CULTIVO</u>	<u>S/R G.PAGO</u>	<u>PEND. MEDIA (%)</u>	<u>SUP. DEC. ADMISIBLE (ha)</u>	<u>SUP. COMPROM. (ha)</u>	<u>SUP. AJUSTADA COMPR.(1) (ha)</u>	<u>SUP. CONY. SIGPAC (ha)</u>	<u>SUP. CERTIE. (ha)</u>	<u>SUP. CAMPO (ha)</u>	<u>SUP. CAMPO DETER. CULT. DECLARADO (ha)</u>	<u>SUP. DEC. REDUCIDA (ha)</u>	<u>SUP. PROPUESTA (ha)</u>
1700000006370504	14-055-004-00001-008	101000 OLIVAR-SIN VARIEDAD	S 51	22,50	0,48	0,48	0,48	0,48	0,48			0,48	0,48
1700000006370505	14-055-050-00709-012	101000 OLIVAR-SIN VARIEDAD	S 51	43,67	0,04	0,12	0,04	0,04	0,04			0,04	0,04
1700000006370506	14-055-050-00709-012	101000 OLIVAR-SIN VARIEDAD	S 51	43,67	0,08	0,12	0,08	0,08	0,08			0,08	0,08
1700000006370507	14-055-050-00710-002	101000 OLIVAR-SIN VARIEDAD	S 51	35,42	5,18	5,18	5,18	5,18	5,18			5,18	5,18
1700000006370508	14-055-050-00711-001	101000 OLIVAR-SIN VARIEDAD	S 51	37,02	1,00	1,00	1,00	1,00	1,00			1,00	1,00
1700000006370509	14-055-050-00697-008	101000 OLIVAR-SIN VARIEDAD	S 51	23,16	0,06	0,06	0,06	0,06	0,06			0,06	0,06
1700000006370510	14-055-050-00782-002	101000 OLIVAR-SIN VARIEDAD	S 51	38,26	2,28	2,28	2,28	2,28	2,28			2,28	2,28
1700000006370511	14-055-050-00697-007	101000 OLIVAR-SIN VARIEDAD	S 51	29,62	0,13	0,13	0,13	0,13	0,13			0,13	0,13

**RESUMEN DE PAGOS**

	<u>IMPORTE ( Euros )</u>			
	<u>PROPUESTO</u>	<u>FEADER (Eje 2)</u>	<u>MAGRAMA</u>	<u>CAGPDS</u>
Propuesto a pagar	1.051,23	788,42	113,01	149,80

**APLICACIÓN DE REDUCCIONES Y SANCIONES**

<u>Importe Calculado</u>	<u>Importe prereduc.</u>	<u>Admisibilidad y compromisos</u>	<u>Presentación tardía</u>	<u>Omisión declaración</u>	<u>Condicionabilidad</u>	<u>PROPUESTO</u>	<u>IMPORTE ( Euros )</u>			
							<u>FEADER (Eje 2)</u>	<u>MAGRAMA</u>	<u>CAGPDS</u>	
1.051,23	1.051,23	0,00	0,00	0,00	0,00	1.051,23	788,42	113,01	149,80	
						<b>TOTAL</b>	1.051,23	788,42	113,01	149,80



(1) Superficie declarada admisible ajustada con la superficie comprometida.  
 (2) Factor de penalización valorando el alcance para el tipo de compromiso.

<u>APELLIDOS Y NOMBRE / RAZÓN SOCIAL</u>	<u>NIF</u>	<u>EXPEDIENTE</u>	<u>ANUALIDAD DE PAGO</u>
ROMERO ESPEJO RAMONA	****4149*	1052846	4ª

**IMPORTE POR ANUALIDAD**

	<u>2015</u>	<u>2016</u>	<u>2017</u>	<u>2018</u>	<u>2019</u>
<b>IMPORTE MÁXIMO SUBVENCIONABLE</b>	0,00 €	0,00 €	188,33 €	188,33 €	188,33 €
<b>IMPORTE MEDIO DE TRANSFERENCIA (€/ha)</b>	0,00 €	0,00 €	114,14 €	114,14 €	114,14 €

**RESUMEN DE UNIDADES**

<u>Cód</u>	<u>GRUPO DE PAGO</u>	<u>Sup. Dec. Admisible (ha)</u>	<u>Sup. Comprometida (ha)</u>	<u>Sup. ajustada compromiso (1) (ha)</u>	<u>% sobredec.</u>	<u>Sup. Propuesta (ha)</u>	<u>Importe Declarado</u>	<u>Importe Topado</u>	<u>Importe Propuesto</u>	<u>Importe tras sobredec.</u>
51	AGRICULTURA MONTAÑA OLIVAR	1,65		1,65	0,00	1,65	188,33	188,33	188,33	188,33
<b>TOTAL</b>		1,65	1,65	1,65		1,65	188,33	188,33	188,33	188,33

**RECINTOS PROPUESTOS**

<u>REE.</u>	<u>REFERENCIA SIGPAC</u>	<u>CULTIVO DESCRIPCIÓN CULTIVO</u>	<u>S/R G.PAGO</u>	<u>PEND. MEDIA (%)</u>	<u>SUP. ADMISIBLE (ha)</u>	<u>SUP. COMPROM. (ha)</u>	<u>SUP. AJUSTADA COMPROM. (1) (ha)</u>	<u>SUP. CONY. SIGPAC (ha)</u>	<u>SUP. CERTIF. (ha)</u>	<u>SUP. CAMPO (ha)</u>	<u>SUP. CAMPO DETER. CULT. DECLARADO (ha)</u>	<u>SUP. DEC. REDUCIDA (ha)</u>	<u>SUP. PROPUESTA (ha)</u>
1700000006821156	14-054-054-00193-001	101000 OLIVAR-SIN VARIEDAD	S 51	50,63	1,65	1,65	1,65		1,65			1,65	1,65

**RESUMEN DE PAGOS**

	<u>IMPORTE ( Euros )</u>			
	<u>PROPUESTO</u>	<u>FEADER (Eje 2)</u>	<u>MAGRAMA</u>	<u>CAGPDS</u>
Propuesto a pagar	188,33	141,25	20,25	26,83

**APLICACIÓN DE REDUCCIONES Y SANCIONES**

<u>Importe Calculado</u>	<u>Importe prereduc.</u>	<u>Admisibilidad y compromisos</u>	<u>Presentación tardía</u>	<u>Omisión declaración</u>	<u>Condicionabilidad</u>	<u>PROPUESTO</u>	<u>FEADER (Eje 2)</u>	<u>MAGRAMA</u>	<u>CAGPDS</u>
188,33	188,33	0,00	0,00	0,00	0,00	188,33	141,25	20,25	26,83
<b>TOTAL</b>						188,33	141,25	20,25	26,83



(1) Superficie declarada admisible ajustada con la superficie comprometida.  
 (2) Factor de penalización valorando el alcance para el tipo de compromiso.

<u>APELLIDOS Y NOMBRE / RAZÓN SOCIAL</u>	<u>NIF</u>	<u>EXPEDIENTE</u>	<u>ANUALIDAD DE PAGO</u>
ROMERO GOMEZ ISABEL	***4387*	1008950	4ª

**IMPORTE POR ANUALIDAD**

	<u>2015</u>	<u>2016</u>	<u>2017</u>	<u>2018</u>	<u>2019</u>
IMPORTE MÁXIMO SUBVENCIONABLE	999,87 €	999,87 €	988,46 €	987,32 €	987,32 €
IMPORTE MEDIO DE TRANSFERENCIA (€/ha)	114,14 €	114,14 €	114,14 €	114,14 €	114,14 €

**RESUMEN DE UNIDADES**

<u>Cód</u>	<u>GRUPO DE PAGO</u>	<u>Sup. Dec. Admisible (ha)</u>	<u>Sup. Comprometida (ha)</u>	<u>Sup. ajustada compromiso (1) (ha)</u>	<u>% sobredec.</u>	<u>Sup. Propuesta (ha)</u>	<u>Importe Declarado</u>	<u>Importe Topado</u>	<u>Importe Propuesto</u>	<u>Importe tras sobredec.</u>
51	AGRICULTURA MONTAÑA OLIVAR	8,84		8,65	0,00	8,65	987,31	987,32	987,31	987,31
	<b>TOTAL</b>	8,84	8,65	8,65		8,65	987,31	987,32	987,31	987,31

**RECINTOS PROPUESTOS**

<u>REE.</u>	<u>REFERENCIA SIGPAC</u>	<u>CULTIVO</u>	<u>DESCRIPCIÓN CULTIVO</u>	<u>S/R</u>	<u>G.PAGO</u>	<u>PEND. MEDIA (%)</u>	<u>SUP. DEC. ADMISIBLE (ha)</u>	<u>SUP. COMPROM. (ha)</u>	<u>SUP. AJUSTADA COMPROM. (1) (ha)</u>	<u>SUP. CONY. SIGPAC (ha)</u>	<u>SUP. CERTIF. (ha)</u>	<u>SUP. CAMPO (ha)</u>	<u>SUP. CAMPO DETER. CULT. DECLARADO (ha)</u>	<u>SUP. DEC. REDUCIDA (ha)</u>	<u>SUP. PROPUESTA (ha)</u>
1700000002667464	14-069-047-00010-001	101000	OLIVAR-SIN VARIEDAD	S	51	45,84	3,61	3,61	3,61		3,61			3,61	3,61
1700000002667465	14-069-047-00010-004	101000	OLIVAR-SIN VARIEDAD	S	51	37,10	0,40	0,40	0,40		0,40			0,40	0,40
1700000002667467	14-069-047-00011-005	101000	OLIVAR-SIN VARIEDAD	S	51	31,36	0,11	0,11	0,11		0,11			0,11	0,11
1700000002667468	14-069-047-00014-001	101000	OLIVAR-SIN VARIEDAD	S	51	48,75	0,94	0,94	0,94		0,94			0,94	0,94
1700000002667469	14-069-047-00015-001	101000	OLIVAR-SIN VARIEDAD	S	51	38,36	0,14	0,14	0,14		0,14			0,14	0,14
1700000002667470	14-069-047-00012-002	101000	OLIVAR-SIN VARIEDAD	S	51	48,82	0,95	0,78	0,78		0,95			0,78	0,78
1700000002667471	14-069-047-00074-001	101000	OLIVAR-SIN VARIEDAD	S	51	47,66	2,69	2,68	2,68		2,69			2,68	2,68

**RESUMEN DE PAGOS**

	<u>IMPORTE ( Euros )</u>			
	<u>PROPUESTO</u>	<u>FEADER (Eje 2)</u>	<u>MAGRAMA</u>	<u>CAGPDS</u>
Propuesto a pagar	987,31	740,48	106,14	140,69

**APLICACIÓN DE REDUCCIONES Y SANCIONES**

<u>Importe Calculado</u>	<u>Importe prereduc.</u>	<u>Admisibilidad y compromisos</u>	<u>Presentación tardía</u>	<u>Omisión declaración</u>	<u>Condicionabilidad</u>	<u>PROPUESTO</u>	<u>FEADER (Eje 2)</u>	<u>MAGRAMA</u>	<u>CAGPDS</u>	
987,31	987,31	0,00	0,00	0,00	0,00	987,31	740,48	106,14	140,69	
						<b>TOTAL</b>	987,31	740,48	106,14	140,69

**INCIDENCIAS**

**INCIDENCIA DESCRIPCIÓN**

80421 Solicita recinto que no está comprometido para la operación.  
 Ref:1700000002667466 Recinto:14-069-047-00011-003 Cultivo:101000 OLIVAR-SIN VARIEDAD Secano



(1) Superficie declarada admisible ajustada con la superficie comprometida.  
 (2) Factor de penalización valorando el alcance para el tipo de compromiso.

<u>APELLIDOS Y NOMBRE / RAZÓN SOCIAL</u>	<u>NIF</u>	<u>EXPEDIENTE</u>	<u>ANUALIDAD DE PAGO</u>
ROMERO JUSTOS MANUEL	****3638*	1143674	4ª

**IMPORTE POR ANUALIDAD**

	<u>2015</u>	<u>2016</u>	<u>2017</u>	<u>2018</u>	<u>2019</u>
<b>IMPORTE MÁXIMO SUBVENCIONABLE</b>	2.567,01 €	2.567,01 €	2.565,87 €	2.565,87 €	2.565,87 €
<b>IMPORTE MEDIO DE TRANSFERENCIA (€/ha)</b>	114,14 €	114,14 €	114,14 €	114,14 €	114,14 €

**RESUMEN DE UNIDADES**

<u>Cód</u>	<u>GRUPO DE PAGO</u>	<u>Sup. Dec. Admisible (ha)</u>	<u>Sup. Comprometida (ha)</u>	<u>Sup. ajustada compromiso (1) (ha)</u>	<u>% sobredec.</u>	<u>Sup. Propuesta (ha)</u>	<u>Importe Declarado</u>	<u>Importe Topado</u>	<u>Importe Propuesto</u>	<u>Importe tras sobredec.</u>
51	AGRICULTURA MONTAÑA OLIVAR	22,48		22,48	0,00	22,48	2.565,87	2.565,87	2.565,87	2.565,87
	<b>TOTAL</b>	22,48	22,48	22,48		22,48	2.565,87	2.565,87	2.565,87	2.565,87

**RECINTOS PROPUESTOS**

<u>REE.</u>	<u>REFERENCIA SIGPAC</u>	<u>CULTIVO</u>	<u>DESCRIPCIÓN CULTIVO</u>	<u>S/R</u>	<u>G. PAGO</u>	<u>PEND. MEDIA (%)</u>	<u>SUP. DEC. ADMISIBLE (ha)</u>	<u>SUP. COMPROM. (ha)</u>	<u>SUP. AJUSTADA COMPROM. (1) (ha)</u>	<u>SUP. CONY. SIGPAC (ha)</u>	<u>SUP. CERTIF. (ha)</u>	<u>SUP. CAMPO (ha)</u>	<u>SUP. CAMPO DETER. CULT. DECLARADO (ha)</u>	<u>SUP. DEC. REDUCIDA (ha)</u>	<u>SUP. PROPUESTA (ha)</u>
1700000006255558	14-069-051-00033-005	101000	OLIVAR-SIN VARIEDAD	S	51	38,08	22,48	22,48	22,48		22,48			22,48	22,48

**RESUMEN DE PAGOS**

<u>IMPORTE ( Euros )</u>				
	<u>PROPUESTO</u>	<u>FEADER (Eje 2)</u>	<u>MAGRAMA</u>	<u>CAGPDS</u>
Propuesto a pagar	2.565,87	1.924,40	275,83	365,64

**APLICACIÓN DE REDUCCIONES Y SANCIONES**

<u>Importe Calculado</u>	<u>Importe prereduc.</u>	<u>Admisibilidad y compromisos</u>	<u>Presentación tardía</u>	<u>Omisión declaración</u>	<u>Condicionabilidad</u>	<u>IMPORTE ( Euros )</u>				
						<u>PROPUESTO</u>	<u>FEADER (Eje 2)</u>	<u>MAGRAMA</u>	<u>CAGPDS</u>	
2.565,87	2.565,87	0,00	0,00	0,00	0,00	2.565,87	1.924,40	275,83	365,64	
						<b>TOTAL</b>	2.565,87	1.924,40	275,83	365,64



(1) Superficie declarada admisible ajustada con la superficie comprometida.  
 (2) Factor de penalización valorando el alcance para el tipo de compromiso.

**APELLIDOS Y NOMBRE / RAZÓN SOCIAL**

ROMERO PEREZ DE ROSAS ZACARIAS

**NIF**

\*\*\*6172\*

**EXPEDIENTE**

1131807

**ANUALIDAD DE PAGO**

4ª

**IMPORTES POR ANUALIDAD**

	2015	2016	2017	2018	2019
IMPORTE MÁXIMO SUBVENCIONABLE	6.039,15 €	6.039,15 €	6.039,15 €	6.036,20 €	6.036,20 €
IMPORTE MEDIO DE TRANSFERENCIA (€/ha)	98,18 €	98,18 €	98,18 €	98,18 €	98,18 €

**RESUMEN DE UNIDADES**

Cód	GRUPO DE PAGO	Sup. Dec. Admisible (ha)	Sup. Comprometida (ha)	Sup. ajustada compromiso (1) (ha)	% sobredec.	Sup. Propuesta (ha)	Importe Declarado	Importe Topado	Importe Propuesto	Importe tras sobredec.
51	AGRICULTURA MONTAÑA OLIVAR	61,50		61,48	0,00	61,48	6.036,86	6.036,20	6.036,20	6.036,20
	<b>TOTAL</b>	61,50	61,48	61,48		61,48	6.036,86	6.036,20	6.036,20	6.036,20

**RECINTOS PROPUESTOS**

REF.	REFERENCIA SIGPAC	CULTIVO	DESCRIPCIÓN CULTIVO	S/R	G.PAGO	PEND. MEDIA (%)	SUP. DEC. ADMISIBLE (ha)	SUP. COMPROM. (ha)	SUP. AJUSTADA COMPROM. (1) (ha)	SUP. CONY. SIGPAC (ha)	SUP. CERTIF. (ha)	SUP. CAMPO (ha)	SUP. CAMPO DETER. CULT. DECLARADO (ha)	SUP. DEC. REDUCIDA (ha)	SUP. PROPUESTA (ha)
170000006370458	14-055-035-00369-004	101000	OLIVAR-SIN VARIEDAD	S	51	22,15	4,07	4,07	4,07		4,07			4,07	4,07
170000006370459	14-055-035-00370-002	101000	OLIVAR-SIN VARIEDAD	S	51	30,27	0,11	0,11	0,11		0,11			0,11	0,11
170000006370460	14-055-035-00370-002	101000	OLIVAR-SIN VARIEDAD	S	51	30,27	0,10	0,11	0,10		0,10			0,10	0,10
170000006370461	14-055-035-00379-001	101000	OLIVAR-SIN VARIEDAD	S	51	29,68	0,01	0,01	0,01		0,01			0,01	0,01
170000006370462	14-055-050-00781-007	101000	OLIVAR-SIN VARIEDAD	S	51	34,57	18,04	18,04	18,04		18,04			18,04	18,04
170000006370463	14-055-050-00782-002	101000	OLIVAR-SIN VARIEDAD	S	51	38,26	4,58	4,58	4,58		4,58			4,58	4,58
170000006370464	14-055-050-00789-004	101000	OLIVAR-SIN VARIEDAD	S	51	41,99	0,01	0,01	0,01		0,01			0,01	0,01
170000006370465	14-055-050-00904-002	101000	OLIVAR-SIN VARIEDAD	S	51	34,35	3,86	3,86	3,86		3,86			3,86	3,86
170000006370466	14-055-050-09083-019	101000	OLIVAR-SIN VARIEDAD	S	51	33,91	0,03	0,03	0,03		0,03			0,03	0,03
170000006370467	14-055-050-09083-022	101000	OLIVAR-SIN VARIEDAD	S	51	38,24	0,03	0,03	0,03		0,03			0,03	0,03
170000006370469	14-055-050-09091-003	101000	OLIVAR-SIN VARIEDAD	S	51	43,18	0,04	0,04	0,04		0,04			0,04	0,04
170000006370470	14-055-053-00021-001	101000	OLIVAR-SIN VARIEDAD	S	51	39,16	0,52	0,52	0,52		0,52			0,52	0,52
170000006370471	14-055-053-00023-001	101000	OLIVAR-SIN VARIEDAD	S	51	33,07	15,47	15,46	15,46		15,47			15,46	15,46
170000006370473	14-055-035-00375-001	101000	OLIVAR-SIN VARIEDAD	S	51	32,81	0,02	0,02	0,02		0,02			0,02	0,02
170000006370474	14-055-035-00376-001	101000	OLIVAR-SIN VARIEDAD	S	51	30,38	0,60	0,60	0,60		0,60			0,60	0,60
170000006370475	14-055-035-00371-002	101000	OLIVAR-SIN VARIEDAD	S	51	29,74	0,08	0,08	0,08		0,08			0,08	0,08
170000006370484	14-055-050-00695-005	101000	OLIVAR-SIN VARIEDAD	S	51	37,23	3,35	3,34	3,34		3,35			3,34	3,34
170000006370485	14-055-050-00696-003	101000	OLIVAR-SIN VARIEDAD	S	51	45,10	10,66	10,66	10,66		10,66			10,66	10,66
170000006370486	14-055-050-00946-005	101000	OLIVAR-SIN VARIEDAD	S	51	44,53	0,02	0,02	0,02		0,02			0,02	0,02

**RESUMEN DE PAGOS**

PROPUESTO	IMPORTE ( Euros )		
	FEADER (Eje 2)	MAGRAMA	CAGPDS
Propuesto a pagar	6.036,20	4.527,15	648,89
			860,16

**APLICACIÓN DE REDUCCIONES Y SANCIONES**

Importe Calculado	Importe prereduc.	Admisibilidad y compromisos	Presentación tardía	Omisión declaración	Condicionalidad	PROPUESTO	FEADER (Eje 2)	MAGRAMA	CAGPDS
6.036,20	6.036,20	0,00	0,00	0,00	0,00	6.036,20	4.527,15	648,89	860,16
						<b>TOTAL</b>	6.036,20	4.527,15	648,89
									860,16



(1) Superficie declarada admisible ajustada con la superficie comprometida.  
 (2) Factor de penalización valorando el alcance para el tipo de compromiso.

**APELLIDOS Y NOMBRE / RAZÓN SOCIAL**

ROMERO POZUELO JUAN

**NIF**

\*\*\*\*2457\*

**EXPEDIENTE**

1184022

**ANUALIDAD DE PAGO**

4ª

**IMPORTE POR ANUALIDAD**

	2015	2016	2017	2018	2019
IMPORTE MÁXIMO SUBVENCIONABLE	1.281,79 €	1.281,79 €	1.281,79 €	1.281,79 €	1.279,51 €
IMPORTE MEDIO DE TRANSFERENCIA (€/ha)	114,14 €	114,14 €	114,14 €	114,14 €	114,14 €

**RESUMEN DE UNIDADES**

Cód	GRUPO DE PAGO	Sup. Dec. Admisible (ha)	Sup. Comprometida (ha)	Sup. ajustada compromiso (1) (ha)	% sobredec.	Sup. Propuesta (ha)	Importe Declarado	Importe Topado	Importe Propuesto	Importe tras sobredec.
51	AGRICULTURA MONTAÑA OLIVAR	11,23		11,23	0,18	11,21	1.281,79	1.281,79	1.279,51	1.279,51
	<b>TOTAL</b>	11,23	11,23	11,23		11,21	1.281,79	1.281,79	1.279,51	1.279,51

**RECINTOS PROPUESTOS**

REE.	REFERENCIA SIGPAC	CULTIVO DESCRIPCIÓN CULTIVO	S/R	G. PAGO	PEND. MEDIA (%)	SUP. DEC. ADMISIBLE (ha)	SUP. COMPROM. (ha)	SUP. AJUSTADA COMPROM. (1) (ha)	SUP. CONY. SIGPAC (ha)	SUP. CERTIF. (ha)	SUP. CAMPO (ha)	SUP. CAMPO DETER. CULT. DECLARADO (ha)	SUP. DEC. REDUCIDA (ha)	SUP. PROPUESTA (ha)
1700000003602216	14-069-047-00057-004	101000 OLIVAR-SIN VARIEDAD	S	51	45,87	1,11	1,11	1,11		1,11	1,09	0,97	1,11	1,09
1700000003602217	14-069-047-00061-004	101000 OLIVAR-SIN VARIEDAD	S	51	52,28	9,15	9,15	9,15		9,15	9,16	8,84	9,15	9,15
1700000003602218	14-069-047-00069-001	101000 OLIVAR-SIN VARIEDAD	S	51	52,75	0,89	0,89	0,89		0,89	0,89	0,89	0,89	0,89
1700000003602219	14-069-047-00062-002	101000 OLIVAR-SIN VARIEDAD	S	51	57,24	0,08	0,08	0,08		0,08	0,08	0,08	0,08	0,08

**RESUMEN DE PAGOS**

IMPORTE ( Euros )				
FEADER				
PROPUESTO	(Eje 2)	MAGRAMA	CAGPDS	
Propuesto a pagar	1.228,33	921,25	132,05	175,03

**APLICACIÓN DE REDUCCIONES Y SANCIONES**

Importe Calculado	Importe prereduc.	Admisibilidad y compromisos	Presentación tardía	Omisión declaración	Condicionabilidad	PROPUESTO	FEADER (Eje 2)	MAGRAMA	CAGPDS
1.279,51	1.279,51	4,00	0,00	0,00	0,00	1.228,33	921,25	132,05	175,03
<b>TOTAL</b>						1.228,33	921,25	132,05	175,03

**DETALLE DE REDUCCIONES Y SANCIONES POR INCUMPLIMIENTOS DE ADMISIBILIDAD Y COMPROMISOS**

Tipo	Compromiso	Sup. Calculada	Sup. Incumpl.	Factor Alcance (2)	Coef. Línea Base	Coef. Acumulación	Coef. Reiteración	Importe Ayuda	Factor Sanción	Importe Sanción	Aplicado
B1	Cultivo solicitado distinto al determinado.	11,21	0,43	0,04	1,00	1,00	1,00	1.279,51 €	0,04	51,18 €	SI



<u>APELLIDOS Y NOMBRE / RAZÓN SOCIAL</u>	<u>NIF</u>	<u>EXPEDIENTE</u>	<u>ANUALIDAD DE PAGO</u>
ROMERO SANCHEZ OSCAR	****2609*	1237718	4ª

**IMPORTE POR ANUALIDAD**

	<u>2015</u>	<u>2016</u>	<u>2017</u>	<u>2018</u>	<u>2019</u>
IMPORTE MÁXIMO SUBVENCIONABLE	0,00 €	0,00 €	0,00 €	624,35 €	624,35 €
IMPORTE MEDIO DE TRANSFERENCIA (€/ha)	0,00 €	0,00 €	0,00 €	114,14 €	114,14 €

**RESUMEN DE UNIDADES**

<u>Cód</u>	<u>GRUPO DE PAGO</u>	<u>Sup. Dec. Admisible (ha)</u>	<u>Sup. Comprometida (ha)</u>	<u>Sup. ajustada compromiso (1) (ha)</u>	<u>% sobredec.</u>	<u>Sup. Propuesta (ha)</u>	<u>Importe Declarado</u>	<u>Importe Topado</u>	<u>Importe Propuesto</u>	<u>Importe tras sobredec.</u>
51	AGRICULTURA MONTAÑA OLIVAR	5,47		5,47	0,00	5,47	624,35	624,35	624,35	624,35
	<b>TOTAL</b>	5,47	5,47	5,47		5,47	624,35	624,35	624,35	624,35

**RECINTOS PROPUESTOS**

<u>REE.</u>	<u>REFERENCIA SIGPAC</u>	<u>CULTIVO</u>	<u>DESCRIPCIÓN CULTIVO</u>	<u>S/R</u>	<u>G. PAGO</u>	<u>PEND. MEDIA (%)</u>	<u>SUP. DEC. ADMISIBLE (ha)</u>	<u>SUP. COMPROM. (ha)</u>	<u>SUP. AJUSTADA COMPROM. (1) (ha)</u>	<u>SUP. CONY. SIGPAC (ha)</u>	<u>SUP. CERTIF. (ha)</u>	<u>SUP. CAMPO (ha)</u>	<u>SUP. CAMPO DETER. CULT. DECLARADO (ha)</u>	<u>SUP. DEC. REDUCIDA (ha)</u>	<u>SUP. PROPUESTA (ha)</u>
4240340	14-047-022-00049-001	101000	OLIVAR-SIN VARIEDAD	S	51	44,10	0,86	0,86	0,86		0,86			0,86	0,86
4240346	14-047-023-00135-001	101000	OLIVAR-SIN VARIEDAD	S	51	36,56	0,46	0,46	0,46		0,46			0,46	0,46
4240347	14-047-023-00136-001	101000	OLIVAR-SIN VARIEDAD	S	51	32,59	4,15	4,15	4,15		4,15			4,15	4,15

**RESUMEN DE PAGOS**

<u>IMPORTE ( Euros )</u>				
	<u>PROPUESTO</u>	<u>FEADER (Eje 2)</u>	<u>MAGRAMA</u>	<u>CAGPDS</u>
Propuesto a pagar	624,35	468,26	67,12	88,97

**APLICACIÓN DE REDUCCIONES Y SANCIONES**

<u>Importe Calculado</u>	<u>Importe prereduc.</u>	<u>Admisibilidad y compromisos</u>	<u>Presentación tardía</u>	<u>Omisión declaración</u>	<u>Condicionabilidad</u>	<u>PROPUESTO</u>	<u>FEADER (Eje 2)</u>	<u>MAGRAMA</u>	<u>CAGPDS</u>	
624,35	624,35	0,00	0,00	0,00	0,00	624,35	468,26	67,12	88,97	
						<b>TOTAL</b>	624,35	468,26	67,12	88,97



(1) Superficie declarada admisible ajustada con la superficie comprometida.  
 (2) Factor de penalización valorando el alcance para el tipo de compromiso.



<u>APELLIDOS Y NOMBRE / RAZÓN SOCIAL</u>	<u>NIF</u>	<u>EXPEDIENTE</u>	<u>ANUALIDAD DE PAGO</u>
ROMERO SANJUAN MARIA GLORIA	****9048*	1037013	4ª

**IMPORTE POR ANUALIDAD**

	<u>2015</u>	<u>2016</u>	<u>2017</u>	<u>2018</u>	<u>2019</u>
<b>IMPORTE MÁXIMO SUBVENCIONABLE</b>	3.983,49 €	3.983,49 €	3.983,49 €	3.983,49 €	3.983,49 €
<b>IMPORTE MEDIO DE TRANSFERENCIA (€/ha)</b>	114,14 €	114,14 €	114,14 €	114,14 €	114,14 €

**RESUMEN DE UNIDADES**

<u>Cód</u>	<u>GRUPO DE PAGO</u>	<u>Sup. Dec. Admisible (ha)</u>	<u>Sup. Comprometida (ha)</u>	<u>Sup. ajustada compromiso (1) (ha)</u>	<u>% sobredec.</u>	<u>Sup. Propuesta (ha)</u>	<u>Importe Declarado</u>	<u>Importe Topado</u>	<u>Importe Propuesto</u>	<u>Importe tras sobredec.</u>
51	AGRICULTURA MONTAÑA OLIVAR	34,92		34,90	0,00	34,90	3.983,49	3.983,49	3.983,49	3.983,49
	<b>TOTAL</b>	34,92	34,90	34,90		34,90	3.983,49	3.983,49	3.983,49	3.983,49

**RECINTOS PROPUESTOS**

<u>REF.</u>	<u>REFERENCIA SIGPAC</u>	<u>CULTIVO</u>	<u>DESCRIPCIÓN CULTIVO</u>	<u>S/R</u>	<u>G. PAGO</u>	<u>PEND. MEDIA (%)</u>	<u>SUP. ADMISIBLE (ha)</u>	<u>SUP. COMPROM. (ha)</u>	<u>SUP. AJUSTADA COMPROM. (1) (ha)</u>	<u>SUP. CONY. SIGPAC (ha)</u>	<u>SUP. CERTIF. (ha)</u>	<u>SUP. CAMPO (ha)</u>	<u>SUP. CAMPO DETER. CULT. DECLARADO (ha)</u>	<u>SUP. DEC. REDUCIDA (ha)</u>	<u>SUP. PROPUESTA (ha)</u>
1700000005134541	14-054-046-00003-002	101000	OLIVAR-SIN VARIEDAD	S	51	20,92	0,01	0,01	0,01		0,01			0,01	0,01
1700000005134547	14-054-046-00020-001	101000	OLIVAR-SIN VARIEDAD	S	51	44,46	1,69	1,69	1,69		1,69			1,69	1,69
1700000005134548	14-054-046-00138-001	101000	OLIVAR-SIN VARIEDAD	S	51	53,63	1,74	1,74	1,74		1,74			1,74	1,74
1700000005134549	14-054-046-00027-001	101000	OLIVAR-SIN VARIEDAD	S	51	41,29	5,40	5,40	5,40		5,40			5,40	5,40
1700000005134550	14-054-046-00025-003	101000	OLIVAR-SIN VARIEDAD	S	51	21,92	1,66	1,66	1,66		1,66			1,66	1,66
1700000005134551	14-054-046-00024-001	101000	OLIVAR-SIN VARIEDAD	S	51	53,25	7,18	7,18	7,18		7,18			7,18	7,18
1700000005134552	14-054-046-00021-001	101000	OLIVAR-SIN VARIEDAD	S	51	33,51	11,11	11,09	11,09		11,11			11,09	11,09
1700000005134553	14-054-046-00020-002	101000	OLIVAR-SIN VARIEDAD	S	51	21,57	0,87	0,87	0,87		0,87			0,87	0,87
1700000005134554	14-054-046-00017-002	101000	OLIVAR-SIN VARIEDAD	S	51	30,74	0,78	0,78	0,78		0,78			0,78	0,78
1700000005134556	14-054-046-00003-004	101000	OLIVAR-SIN VARIEDAD	S	51	35,48	4,48	4,48	4,48		4,48			4,48	4,48

**RESUMEN DE PAGOS**

<b><u>IMPORTE ( Euros )</u></b>				
	<u>PROPUESTO</u>	<u>FEADER (Eje 2)</u>	<u>MAGRAMA</u>	<u>CAGPDS</u>
Propuesto a pagar	3.983,49	2.987,62	428,23	567,64

**APLICACIÓN DE REDUCCIONES Y SANCIONES**

<u>Importe Calculado</u>	<u>Importe prereduc.</u>	<u>Admisibilidad y compromisos</u>	<u>Presentación tardía</u>	<u>Omisión declaración</u>	<u>Condicionality</u>	<u>PROPUESTO</u>	<b><u>IMPORTE ( Euros )</u></b>			
							<u>FEADER (Eje 2)</u>	<u>MAGRAMA</u>	<u>CAGPDS</u>	
3.983,49	3.983,49	0,00	0,00	0,00	0,00	3.983,49	2.987,62	428,23	567,64	
						<b>TOTAL</b>	3.983,49	2.987,62	428,23	567,64

**INCIDENCIAS**

**INCIDENCIA DESCRIPCIÓN**

80421 Solicita recinto que no está comprometido para la operación.  
 Ref:1700000005134555 Recinto:14-054-046-00018-002 Cultivo:101000 OLIVAR-SIN VARIEDAD Secano



<u>APELLIDOS Y NOMBRE / RAZÓN SOCIAL</u>	<u>NIF</u>	<u>EXPEDIENTE</u>	<u>ANUALIDAD DE PAGO</u>
ROMERO TORRALBO SEBASTIANA	****0607*	1020095	4ª

**IMPORTE POR ANUALIDAD**

	<u>2015</u>	<u>2016</u>	<u>2017</u>	<u>2018</u>	<u>2019</u>
IMPORTE MÁXIMO SUBVENCIONABLE	747,62 €	747,62 €	715,66 €	715,66 €	715,66 €
IMPORTE MEDIO DE TRANSFERENCIA (€/ha)	114,14 €	114,14 €	114,14 €	114,14 €	114,14 €

**RESUMEN DE UNIDADES**

<u>Cód</u>	<u>GRUPO DE PAGO</u>	<u>Sup. Dec. Admisible (ha)</u>	<u>Sup. Comprometida (ha)</u>	<u>Sup. ajustada compromiso (1) (ha)</u>	<u>% sobredec.</u>	<u>Sup. Propuesta (ha)</u>	<u>Importe Declarado</u>	<u>Importe Topado</u>	<u>Importe Propuesto</u>	<u>Importe tras sobredec.</u>
51	AGRICULTURA MONTAÑA OLIVAR	6,27		6,27	0,00	6,27	715,66	715,66	715,66	715,66
	<b>TOTAL</b>	6,27	6,27	6,27		6,27	715,66	715,66	715,66	715,66

**RECINTOS PROPUESTOS**

<u>REE.</u>	<u>REFERENCIA SIGPAC</u>	<u>CULTIVO DESCRIPCIÓN CULTIVO</u>	<u>S/R G. PAGO</u>	<u>PEND. MEDIA (%)</u>	<u>SUP. DEC. ADMISIBLE (ha)</u>	<u>SUP. COMPROM. (ha)</u>	<u>SUP. AJUSTADA COMPROM. (1) (ha)</u>	<u>SUP. CONY. SIGPAC (ha)</u>	<u>SUP. CERTIF. (ha)</u>	<u>SUP. CAMPO (ha)</u>	<u>SUP. CAMPO DETER. CULT. DECLARADO (ha)</u>	<u>SUP. DEC. REDUCIDA (ha)</u>	<u>SUP. PROPUESTA (ha)</u>
-23923	14-054-044-00205-006	101000 OLIVAR-SIN VARIEDAD	S 51	33,16	1,16	6,39	1,16	1,16	1,16			1,16	1,16
-23922	14-054-044-00205-005	101000 OLIVAR-SIN VARIEDAD	S 51	47,56	0,01	6,39	0,01	0,01	0,01			0,01	0,01
1700000004500053	14-054-044-00109-001	101000 OLIVAR-SIN VARIEDAD	S 51	46,26	0,07	0,07	0,07	0,07	0,07			0,07	0,07
1700000004500054	14-054-044-00205-003	101000 OLIVAR-SIN VARIEDAD	S 51	43,43	5,03	6,39	5,03	5,03	5,03			5,03	5,03

**RESUMEN DE PAGOS**

<u>IMPORTE ( Euros )</u>			
<u>FEADER</u>			
<u>PROPUESTO</u>	<u>(Eje 2)</u>	<u>MAGRAMA</u>	<u>CAGPDS</u>
Propuesto a pagar	715,66	536,75	101,98

**APLICACIÓN DE REDUCCIONES Y SANCIONES**

<u>Importe Calculado</u>	<u>Importe prereduc.</u>	<u>Admisibilidad y compromisos</u>	<u>Presentación tardía</u>	<u>Omisión declaración</u>	<u>Condicionabilidad</u>	<u>PROPUESTO</u>	<u>IMPORTE ( Euros )</u>			
							<u>FEADER</u>			
							<u>(Eje 2)</u>	<u>MAGRAMA</u>	<u>CAGPDS</u>	
715,66	715,66	0,00	0,00	0,00	0,00	715,66	536,75	76,93	101,98	
<b>TOTAL</b>							715,66	536,75	76,93	101,98



(1) Superficie declarada admisible ajustada con la superficie comprometida.  
 (2) Factor de penalización valorando el alcance para el tipo de compromiso.

**APELLIDOS Y NOMBRE / RAZÓN SOCIAL**

ROPERO AGUILERA LUIS

**NIF**

\*\*\*\*5756\*

**EXPEDIENTE**

1227994

**ANUALIDAD DE PAGO**

4ª

**IMPORTE POR ANUALIDAD**

	2015	2016	2017	2018	2019
IMPORTE MÁXIMO SUBVENCIONABLE	1.304,62 €	1.304,62 €	1.270,38 €	1.269,24 €	1.269,24 €
IMPORTE MEDIO DE TRANSFERENCIA (€/ha)	114,14 €	114,14 €	114,14 €	114,14 €	114,14 €

**RESUMEN DE UNIDADES**

Cód	GRUPO DE PAGO	Sup. Dec. Admisible (ha)	Sup. Comprometida (ha)	Sup. ajustada compromiso (1) (ha)	% sobredec.	Sup. Propuesta (ha)	Importe Declarado	Importe Topado	Importe Propuesto	Importe tras sobredec.
51	AGRICULTURA MONTAÑA OLIVAR	11,26		11,12	0,00	11,12	1.269,24	1.269,24	1.269,24	1.269,24
	<b>TOTAL</b>	11,26	11,12	11,12		11,12	1.269,24	1.269,24	1.269,24	1.269,24

**RECINTOS PROPUESTOS**

REF.	REFERENCIA SIGPAC	CULTIVO	DESCRIPCIÓN CULTIVO	S/R	G.PAGO	PEND. MEDIA (%)	SUP. DEC. ADMISIBLE (ha)	SUP. COMPROM. (ha)	SUP. AJUSTADA COMPROM. (1) (ha)	SUP. CONY. SIGPAC (ha)	SUP. CERTIF. (ha)	SUP. CAMPO (ha)	SUP. CAMPO DETER. CULT. DECLARADO (ha)	SUP. DEC. REDUCIDA (ha)	SUP. PROPUESTA (ha)
1700000006694631	14-013-029-00012-001	101000	OLIVAR-SIN VARIEDAD	S	51	38,69	0,80	0,80	0,80		0,80			0,80	0,80
1700000006694642	14-013-028-00120-002	101000	OLIVAR-SIN VARIEDAD	S	51	20,75	1,35	1,25	1,25		1,35			1,25	1,25
1700000006694643	14-013-028-09008-006	101000	OLIVAR-SIN VARIEDAD	S	51	20,59	0,01	0,01	0,01		0,01			0,01	0,01
1700000006694648	14-013-028-00166-001	101000	OLIVAR-SIN VARIEDAD	S	51	35,99	0,01	0,01	0,01		0,01			0,01	0,01
1700000006694649	14-013-028-00168-001	101000	OLIVAR-SIN VARIEDAD	S	51	32,04	2,04	2,04	2,04		2,04			2,04	2,04
1700000006694686	14-013-028-00223-001	101000	OLIVAR-SIN VARIEDAD	S	51	24,48	1,63	1,63	1,63		1,63			1,63	1,63
1700000006694688	14-013-028-00221-001	101000	OLIVAR-SIN VARIEDAD	S	51	27,91	2,02	2,02	2,02		2,02			2,02	2,02
1700000006694689	14-013-028-00222-013	101000	OLIVAR-SIN VARIEDAD	S	51	26,16	2,88	2,88	2,88		2,88			2,88	2,88
1700000006694690	14-013-028-09007-003	101000	OLIVAR-SIN VARIEDAD	S	51	26,73	0,01	0,01	0,01		0,01			0,01	0,01
1700000006694696	14-013-028-00221-005	101000	OLIVAR-SIN VARIEDAD	S	51	20,66	0,51	0,48	0,48		0,51			0,48	0,48

**RESUMEN DE PAGOS**

<b>IMPORTE ( Euros )</b>				
	PROPUESTO	FEADER (Eje 2)	MAGRAMA	CAGPDS
Propuesto a pagar	1.269,24	951,93	136,44	180,87

**APLICACIÓN DE REDUCCIONES Y SANCIONES**

Importe Calculado	Importe prereduc.	Admisibilidad y compromisos	Presentación tardía	Omisión declaración	Condicionality	PROPUESTO	<b>IMPORTE ( Euros )</b>			
							FEADER (Eje 2)	MAGRAMA	CAGPDS	
1.269,24	1.269,24	0,00	0,00	0,00	0,00	1.269,24	951,93	136,44	180,87	
						<b>TOTAL</b>	1.269,24	951,93	136,44	180,87



(1) Superficie declarada admisible ajustada con la superficie comprometida.  
 (2) Factor de penalización valorando el alcance para el tipo de compromiso.

<u>APELLIDOS Y NOMBRE / RAZÓN SOCIAL</u>	<u>NIF</u>	<u>EXPEDIENTE</u>	<u>ANUALIDAD DE PAGO</u>
ROPERO PEREZ MARIA TERESA	***2823*	1133894	4ª

**IMPORTE POR ANUALIDAD**

	<u>2015</u>	<u>2016</u>	<u>2017</u>	<u>2018</u>	<u>2019</u>
IMPORTE MÁXIMO SUBVENCIONABLE	1.045,52 €	1.045,52 €	1.045,52 €	1.045,52 €	1.045,52 €
IMPORTE MEDIO DE TRANSFERENCIA (€/ha)	114,14 €	114,14 €	114,14 €	114,14 €	114,14 €

**RESUMEN DE UNIDADES**

<u>Cód</u>	<u>GRUPO DE PAGO</u>	<u>Sup. Dec. Admisible (ha)</u>	<u>Sup. Comprometida (ha)</u>	<u>Sup. ajustada compromiso (1) (ha)</u>	<u>% sobredec.</u>	<u>Sup. Propuesta (ha)</u>	<u>Importe Declarado</u>	<u>Importe Topado</u>	<u>Importe Propuesto</u>	<u>Importe tras sobredec.</u>
51	AGRICULTURA MONTAÑA OLIVAR	9,16		9,16	0,00	9,16	1.045,52	1.045,52	1.045,52	1.045,52
	<b>TOTAL</b>	9,16	9,16	9,16		9,16	1.045,52	1.045,52	1.045,52	1.045,52

**RECINTOS PROPUESTOS**

<u>REE.</u>	<u>REFERENCIA SIGPAC</u>	<u>CULTIVO</u>	<u>DESCRIPCIÓN CULTIVO</u>	<u>S/R</u>	<u>G.PAGO</u>	<u>PEND. MEDIA (%)</u>	<u>SUP. DEC. ADMISIBLE (ha)</u>	<u>SUP. COMPROM. (ha)</u>	<u>SUP. AJUSTADA COMPROM. (1) (ha)</u>	<u>SUP. CONY. SIGPAC (ha)</u>	<u>SUP. CERTIF. (ha)</u>	<u>SUP. CAMPO (ha)</u>	<u>SUP. CAMPO DETER. CULT. DECLARADO (ha)</u>	<u>SUP. DEC. REDUCIDA (ha)</u>	<u>SUP. PROPUESTA (ha)</u>
1700000005929338	14-054-046-00030-001	101000	OLIVAR-SIN VARIEDAD	S	51	59,72	0,26	0,26	0,26		0,26			0,26	0,26
1700000005929339	14-054-046-00084-003	101000	OLIVAR-SIN VARIEDAD	S	51	45,37	1,41	1,41	1,41		1,41			1,41	1,41
1700000005929340	14-054-046-09020-007	101000	OLIVAR-SIN VARIEDAD	S	51	50,68	0,05	0,05	0,05		0,05			0,05	0,05
1700000005929341	14-054-046-00082-001	101000	OLIVAR-SIN VARIEDAD	S	51	36,36	2,75	2,75	2,75		2,75			2,75	2,75
1700000005929342	14-054-046-00083-002	101000	OLIVAR-SIN VARIEDAD	S	51	41,97	2,91	2,91	2,91		2,91			2,91	2,91
1700000005929343	14-054-046-00084-002	101000	OLIVAR-SIN VARIEDAD	S	51	40,05	1,00	1,00	1,00		1,00			1,00	1,00
1700000005929344	14-054-046-00084-007	101000	OLIVAR-SIN VARIEDAD	S	51	42,21	0,78	0,78	0,78		0,78			0,78	0,78

**RESUMEN DE PAGOS**

	<u>IMPORTE ( Euros )</u>			
	<u>PROPUESTO</u>	<u>FEADER (Eje 2)</u>	<u>MAGRAMA</u>	<u>CAGPDS</u>
Propuesto a pagar	1.045,52	784,14	112,39	148,99

**APLICACIÓN DE REDUCCIONES Y SANCIONES**

<u>Importe Calculado</u>	<u>Importe prereduc.</u>	<u>Admisibilidad y compromisos</u>	<u>Presentación tardía</u>	<u>Omisión declaración</u>	<u>Condicionabilidad</u>	<u>PROPUESTO</u>	<u>FEADER (Eje 2)</u>	<u>MAGRAMA</u>	<u>CAGPDS</u>	
1.045,52	1.045,52	0,00	0,00	0,00	0,00	1.045,52	784,14	112,39	148,99	
						<b>TOTAL</b>	1.045,52	784,14	112,39	148,99



(1) Superficie declarada admisible ajustada con la superficie comprometida.  
 (2) Factor de penalización valorando el alcance para el tipo de compromiso.

<u>APELLIDOS Y NOMBRE / RAZÓN SOCIAL</u>	<u>NIF</u>	<u>EXPEDIENTE</u>	<u>ANUALIDAD DE PAGO</u>
ROSA BARBARROJA CARMEN	****1715*	1138240	4ª

**IMPORTE POR ANUALIDAD**

	<u>2015</u>	<u>2016</u>	<u>2017</u>	<u>2018</u>	<u>2019</u>
<b>IMPORTE MÁXIMO SUBVENCIONABLE</b>	4.228,89 €	4.228,89 €	4.228,89 €	4.228,89 €	4.228,89 €
<b>IMPORTE MEDIO DE TRANSFERENCIA (€/ha)</b>	114,14 €	114,14 €	114,14 €	114,14 €	114,14 €

**RESUMEN DE UNIDADES**

<u>Cód</u>	<u>GRUPO DE PAGO</u>	<u>Sup. Dec. Admisible (ha)</u>	<u>Sup. Comprometida (ha)</u>	<u>Sup. ajustada compromiso (1) (ha)</u>	<u>% sobredec.</u>	<u>Sup. Propuesta (ha)</u>	<u>Importe Declarado</u>	<u>Importe Topado</u>	<u>Importe Propuesto</u>	<u>Importe tras sobredec.</u>
51	AGRICULTURA MONTAÑA OLIVAR	37,05		37,05	0,00	37,05	4.228,89	4.228,89	4.228,89	4.228,89
	<b>TOTAL</b>	37,05	37,05	37,05		37,05	4.228,89	4.228,89	4.228,89	4.228,89

**RECINTOS PROPUESTOS**

<u>REE.</u>	<u>REFERENCIA SIGPAC</u>	<u>CULTIVO</u>	<u>DESCRIPCIÓN CULTIVO</u>	<u>S/R</u>	<u>G. PAGO</u>	<u>PEND. MEDIA (%)</u>	<u>SUP. DEC. ADMISIBLE (ha)</u>	<u>SUP. COMPROM. (ha)</u>	<u>SUP. AJUSTADA COMPROM. (1) (ha)</u>	<u>SUP. CONY. SIGPAC (ha)</u>	<u>SUP. CERTIF. (ha)</u>	<u>SUP. CAMPO (ha)</u>	<u>SUP. CAMPO DETER. CULT. DECLARADO (ha)</u>	<u>SUP. DEC. REDUCIDA (ha)</u>	<u>SUP. PROPUESTA (ha)</u>
1700000006449250	14-047-006-00101-010	101000	OLIVAR-SIN VARIEDAD	S	51	22,77	0,19	0,19	0,19		0,19	0,19	0,19	0,19	0,19
1700000006449251	14-047-006-00101-009	101000	OLIVAR-SIN VARIEDAD	S	51	25,34	0,12	0,12	0,12		0,12	0,12	0,12	0,12	0,12
1700000006449253	14-047-006-00077-001	101000	OLIVAR-SIN VARIEDAD	S	51	26,92	4,52	4,52	4,52		4,52	4,52	4,52	4,52	4,52
1700000006449254	14-047-006-00101-002	101000	OLIVAR-SIN VARIEDAD	S	51	38,57	32,22	32,22	32,22		32,22	32,22	32,22	32,22	32,22

**RESUMEN DE PAGOS**

<u>IMPORTE ( Euros )</u>			
<u>FEADER</u>			
<u>PROPUESTO</u>	<u>(Eje 2)</u>	<u>MAGRAMA</u>	<u>CAGPDS</u>
Propuesto a pagar	4.228,89	3.171,67	602,61
		454,61	

**APLICACIÓN DE REDUCCIONES Y SANCIONES**

<u>Importe Calculado</u>	<u>Importe prereduc.</u>	<u>Admisibilidad y compromisos</u>	<u>Presentación tardía</u>	<u>Omisión declaración</u>	<u>Condicionabilidad</u>	<u>PROPUESTO</u>	<u>IMPORTE ( Euros )</u>			
							<u>FEADER</u>	<u>MAGRAMA</u>	<u>CAGPDS</u>	
							<u>(Eje 2)</u>			
4.228,89	4.228,89	0,00	0,00	0,00	0,00	4.228,89	3.171,67	454,61	602,61	
<b>TOTAL</b>							4.228,89	3.171,67	454,61	602,61



(1) Superficie declarada admisible ajustada con la superficie comprometida.  
 (2) Factor de penalización valorando el alcance para el tipo de compromiso.

**APELLIDOS Y NOMBRE / RAZÓN SOCIAL**

RUBIO APARICIO PEDRO

**NIF**

\*\*\*2932\*

**EXPEDIENTE**

1206693

**ANUALIDAD DE PAGO**

4ª

**IMPORTE POR ANUALIDAD**

	2015	2016	2017	2018	2019
IMPORTE MÁXIMO SUBVENCIONABLE	1.032,97 €	1.032,97 €	1.032,97 €	1.032,97 €	1.032,97 €
IMPORTE MEDIO DE TRANSFERENCIA (€/ha)	114,14 €	114,14 €	114,14 €	114,14 €	114,14 €

**RESUMEN DE UNIDADES**

Cód	GRUPO DE PAGO	Sup. Dec. Admisible (ha)	Sup. Comprometida (ha)	Sup. ajustada compromiso (1) (ha)	% sobredec.	Sup. Propuesta (ha)	Importe Declarado	Importe Topado	Importe Propuesto	Importe tras sobredec.
51	AGRICULTURA MONTAÑA OLIVAR	9,06		9,05	0,00	9,05	1.032,97	1.032,97	1.032,97	1.032,97
	<b>TOTAL</b>	9,06	9,05	9,05		9,05	1.032,97	1.032,97	1.032,97	1.032,97

**RECINTOS PROPUESTOS**

REE.	REFERENCIA SIGPAC	CULTIVO	DESCRIPCIÓN CULTIVO	S/R	G.PAGO	PEND. MEDIA (%)	SUP. DEC. ADMISIBLE (ha)	SUP. COMPROM. (ha)	SUP. AJUSTADA COMPROM. (1) (ha)	SUP. CONY. SIGPAC (ha)	SUP. CERTIF. (ha)	SUP. CAMPO (ha)	SUP. CAMPO DETER. CULT. DECLARADO (ha)	SUP. DEC. REDUCIDA (ha)	SUP. PROPUESTA (ha)
1700000007223226	14-054-052-00004-004	101000	OLIVAR-SIN VARIEDAD	S	51	41,63	0,01	7,45	0,01		0,01			0,01	0,01
1700000007223227	14-054-052-00501-004	101000	OLIVAR-SIN VARIEDAD	S	51	46,92	5,17	7,45	5,17		5,17			5,17	5,17
1700000007223228	14-054-052-00501-004	101000	OLIVAR-SIN VARIEDAD	S	51	46,92	1,07	7,45	1,07		1,07			1,07	1,07
1700000007223229	14-054-052-00501-010	101000	OLIVAR-SIN VARIEDAD	S	51	32,17	0,74	0,74	0,74		0,74			0,74	0,74
1700000007223232	14-054-052-00501-012	101000	OLIVAR-SIN VARIEDAD	S	51	38,98	0,87	0,86	0,86		0,87			0,86	0,86
1700000007223233	14-054-052-00501-004	101000	OLIVAR-SIN VARIEDAD	S	51	46,92	1,20	7,45	1,20		1,20			1,20	1,20

**RESUMEN DE PAGOS**

	IMPORTE ( Euros )			
	PROPUESTO	FEADER (Eje 2)	MAGRAMA	CAGPDS
Propuesto a pagar	1.032,97	774,73	111,04	147,20

**APLICACIÓN DE REDUCCIONES Y SANCIONES**

Importe Calculado	Importe prereduc.	Admisibilidad y compromisos	Presentación tardía	Omisión declaración	Condicionality	PROPUESTO	IMPORTE ( Euros )			
							FEADER (Eje 2)	MAGRAMA	CAGPDS	
1.032,97	1.032,97	0,00	0,00	0,00	0,00	1.032,97	774,73	111,04	147,20	
						<b>TOTAL</b>	1.032,97	774,73	111,04	147,20



(1) Superficie declarada admisible ajustada con la superficie comprometida.  
 (2) Factor de penalización valorando el alcance para el tipo de compromiso.

**APELLIDOS Y NOMBRE / RAZÓN SOCIAL**

RUBIO DEL REY MARIA

**NIF**

\*\*\*\*3597\*

**EXPEDIENTE**

1031089

**ANUALIDAD DE PAGO**

4ª

**IMPORTE POR ANUALIDAD**

	2015	2016	2017	2018	2019
IMPORTE MÁXIMO SUBVENCIONABLE	580,97 €	580,97 €	580,97 €	580,97 €	580,97 €
IMPORTE MEDIO DE TRANSFERENCIA (€/ha)	114,14 €	114,14 €	114,14 €	114,14 €	114,14 €

**RESUMEN DE UNIDADES**

Cód	GRUPO DE PAGO	Sup. Dec. Admisible (ha)	Sup. Comprometida (ha)	Sup. ajustada compromiso (1) (ha)	% sobredec.	Sup. Propuesta (ha)	Importe Declarado	Importe Topado	Importe Propuesto	Importe tras sobredec.
51	AGRICULTURA MONTAÑA OLIVAR	5,09		5,09	0,00	5,09	580,97	580,97	580,97	580,97
	<b>TOTAL</b>	5,09	5,09	5,09		5,09	580,97	580,97	580,97	580,97

**RECINTOS PROPUESTOS**

REF.	REFERENCIA SIGPAC	CULTIVO	DESCRIPCIÓN CULTIVO	S/R	G.PAGO	PEND. MEDIA (%)	SUP. DEC. ADMISIBLE (ha)	SUP. COMPROM. (ha)	SUP. AJUSTADA COMPR.(1) (ha)	SUP. CONY. SIGPAC (ha)	SUP. CERTIF. (ha)	SUP. CAMPO (ha)	SUP. CAMPO DETER. CULT. DECLARADO (ha)	SUP. DEC. REDUCIDA (ha)	SUP. PROPUESTA (ha)
1700000005282786	14-054-047-00008-007	101000	OLIVAR-SIN VARIEDAD	S	51	60,45	0,03	0,03	0,03		0,03			0,03	0,03
1700000005282787	14-054-047-00008-010	101000	OLIVAR-SIN VARIEDAD	S	51	32,45	0,24	0,24	0,24		0,24			0,24	0,24
1700000005282788	14-054-047-00008-008	101000	OLIVAR-SIN VARIEDAD	S	51	25,34	0,22	0,22	0,22		0,22			0,22	0,22
1700000005282789	14-054-047-00008-014	101000	OLIVAR-SIN VARIEDAD	S	51	48,43	3,37	3,37	3,37		3,37			3,37	3,37
1700000005282790	14-054-047-00009-001	101000	OLIVAR-SIN VARIEDAD	S	51	26,25	0,36	0,36	0,36		0,36			0,36	0,36
1700000005282791	14-054-047-00008-012	101000	OLIVAR-SIN VARIEDAD	S	51	27,67	0,30	0,30	0,30		0,30			0,30	0,30
1700000005282792	14-054-047-00008-013	101000	OLIVAR-SIN VARIEDAD	S	51	57,28	0,41	0,41	0,41		0,41			0,41	0,41
1700000005282793	14-054-047-00009-005	101000	OLIVAR-SIN VARIEDAD	S	51	24,07	0,16	0,16	0,16		0,16			0,16	0,16

**RESUMEN DE PAGOS**

	IMPORTE ( Euros )			
	PROPUESTO	FEADER (Eje 2)	MAGRAMA	CAGPDS
Propuesto a pagar	580,97	435,73	62,45	82,79

**APLICACIÓN DE REDUCCIONES Y SANCIONES**

Importe Calculado	Importe prereduc.	Admisibilidad y compromisos	Presentación tardía	Omisión declaración	Condicionidad	PROPUESTO	IMPORTE ( Euros )			
							FEADER (Eje 2)	MAGRAMA	CAGPDS	
580,97	580,97	0,00	0,00	0,00	0,00	580,97	435,73	62,45	82,79	
						<b>TOTAL</b>	580,97	435,73	62,45	82,79



(1) Superficie declarada admisible ajustada con la superficie comprometida.  
 (2) Factor de penalización valorando el alcance para el tipo de compromiso.

<u>APELLIDOS Y NOMBRE / RAZÓN SOCIAL</u>	<u>NIF</u>	<u>EXPEDIENTE</u>	<u>ANUALIDAD DE PAGO</u>
RUBIO LOPEZ JUAN	****1129*	1134099	4ª

**IMPORTE POR ANUALIDAD**

	<u>2015</u>	<u>2016</u>	<u>2017</u>	<u>2018</u>	<u>2019</u>
<b>IMPORTE MÁXIMO SUBVENCIONABLE</b>	4.007,46 €	4.007,46 €	4.007,46 €	4.007,46 €	4.007,46 €
<b>IMPORTE MEDIO DE TRANSFERENCIA (€/ha)</b>	114,14 €	114,14 €	114,14 €	114,14 €	114,14 €

**RESUMEN DE UNIDADES**

<u>Cód</u>	<u>GRUPO DE PAGO</u>	<u>Sup. Dec. Admisible (ha)</u>	<u>Sup. Comprometida (ha)</u>	<u>Sup. ajustada compromiso (1) (ha)</u>	<u>% sobredec.</u>	<u>Sup. Propuesta (ha)</u>	<u>Importe Declarado</u>	<u>Importe Topado</u>	<u>Importe Propuesto</u>	<u>Importe tras sobredec.</u>
51	AGRICULTURA MONTAÑA OLIVAR	35,11		35,11	0,00	35,11	4.007,46	4.007,46	4.007,46	4.007,46
	<b>TOTAL</b>	35,11	35,11	35,11		35,11	4.007,46	4.007,46	4.007,46	4.007,46

**RECINTOS PROPUESTOS**

<u>REE.</u>	<u>REFERENCIA SIGPAC</u>	<u>CULTIVO</u>	<u>DESCRIPCIÓN CULTIVO</u>	<u>S/R</u>	<u>G.PAGO</u>	<u>PEND. MEDIA (%)</u>	<u>SUP. DEC. ADMISIBLE (ha)</u>	<u>SUP. COMPROM. (ha)</u>	<u>SUP. AJUSTADA COMPROM. (1) (ha)</u>	<u>SUP. CONY. SIGPAC (ha)</u>	<u>SUP. CERTIF. (ha)</u>	<u>SUP. CAMPO (ha)</u>	<u>SUP. CAMPO DETER. CULT. DECLARADO (ha)</u>	<u>SUP. DEC. REDUCIDA (ha)</u>	<u>SUP. PROPUESTA (ha)</u>
1700000005443603	14-054-058-00203-003	101000	OLIVAR-SIN VARIEDAD	S	51	29,11	34,99	34,99	34,99		34,99			34,99	34,99
1700000005443604	14-054-058-00203-008	101000	OLIVAR-SIN VARIEDAD	S	51	29,09	0,12	0,12	0,12		0,12			0,12	0,12

**RESUMEN DE PAGOS**

	<u>IMPORTE ( Euros )</u>			
	<u>PROPUESTO</u>	<u>FEADER (Eje 2)</u>	<u>MAGRAMA</u>	<u>CAGPDS</u>
Propuesto a pagar	4.007,46	3.005,60	430,80	571,06

**APLICACIÓN DE REDUCCIONES Y SANCIONES**

<u>Importe Calculado</u>	<u>Importe prereduc.</u>	<u>Admisibilidad y compromisos</u>	<u>Presentación tardía</u>	<u>Omisión declaración</u>	<u>Condicionalidad</u>	<u>IMPORTE ( Euros )</u>				
						<u>PROPUESTO</u>	<u>FEADER (Eje 2)</u>	<u>MAGRAMA</u>	<u>CAGPDS</u>	
4.007,46	4.007,46	0,00	0,00	0,00	0,00	4.007,46	3.005,60	430,80	571,06	
						<b>TOTAL</b>	4.007,46	3.005,60	430,80	571,06



(1) Superficie declarada admisible ajustada con la superficie comprometida.  
 (2) Factor de penalización valorando el alcance para el tipo de compromiso.



<u>APELLIDOS Y NOMBRE / RAZÓN SOCIAL</u>	<u>NIF</u>	<u>EXPEDIENTE</u>	<u>ANUALIDAD DE PAGO</u>
RUBIO MANSILLA RUFINA	****5074*	1002126	4ª

**IMPORTE POR ANUALIDAD**

	<u>2015</u>	<u>2016</u>	<u>2017</u>	<u>2018</u>	<u>2019</u>
<b>IMPORTE MÁXIMO SUBVENCIONABLE</b>	1.119,71 €	1.119,71 €	1.119,71 €	1.119,71 €	1.119,71 €
<b>IMPORTE MEDIO DE TRANSFERENCIA (€/ha)</b>	114,14 €	114,14 €	114,14 €	114,14 €	114,14 €

**RESUMEN DE UNIDADES**

<u>Cód</u>	<u>GRUPO DE PAGO</u>	<u>Sup. Dec. Admisible (ha)</u>	<u>Sup. Comprometida (ha)</u>	<u>Sup. ajustada compromiso (1) (ha)</u>	<u>% sobredec.</u>	<u>Sup. Propuesta (ha)</u>	<u>Importe Declarado</u>	<u>Importe Topado</u>	<u>Importe Propuesto</u>	<u>Importe tras sobredec.</u>
51	AGRICULTURA MONTAÑA OLIVAR	9,81		9,81	0,00	9,81	1.119,71	1.119,71	1.119,71	1.119,71
	<b>TOTAL</b>	9,81	9,81	9,81		9,81	1.119,71	1.119,71	1.119,71	1.119,71

**RECINTOS PROPUESTOS**

<u>REE.</u>	<u>REFERENCIA SIGPAC</u>	<u>CULTIVO</u>	<u>DESCRIPCIÓN CULTIVO</u>	<u>S/R</u>	<u>G. PAGO</u>	<u>PEND. MEDIA (%)</u>	<u>SUP. DEC. ADMISIBLE (ha)</u>	<u>SUP. COMPROM. (ha)</u>	<u>SUP. AJUSTADA COMPROM. (1) (ha)</u>	<u>SUP. CONY. SIGPAC (ha)</u>	<u>SUP. CERTIF. (ha)</u>	<u>SUP. CAMPO (ha)</u>	<u>SUP. CAMPO DETER. CULT. DECLARADO (ha)</u>	<u>SUP. DEC. REDUCIDA (ha)</u>	<u>SUP. PROPUESTA (ha)</u>
1700000003561083	14-054-044-00164-001	101000	OLIVAR-SIN VARIEDAD	S	51	68,28	0,90	0,90	0,90		0,90			0,90	0,90
1700000003561084	14-054-054-00024-002	101000	OLIVAR-SIN VARIEDAD	S	51	44,09	3,77	3,77	3,77		3,77			3,77	3,77
1700000003561085	14-054-054-00194-003	101000	OLIVAR-SIN VARIEDAD	S	51	40,58	3,95	3,95	3,95		3,95			3,95	3,95
1700000003561086	14-054-054-00011-003	101000	OLIVAR-SIN VARIEDAD	S	51	44,04	1,19	1,19	1,19		1,19			1,19	1,19

**RESUMEN DE PAGOS**

<u>IMPORTE ( Euros )</u>				
	<u>PROPUESTO</u>	<u>FEADER (Eje 2)</u>	<u>MAGRAMA</u>	<u>CAGPDS</u>
Propuesto a pagar	1.119,71	839,78	120,37	159,56

**APLICACIÓN DE REDUCCIONES Y SANCIONES**

<u>Importe Calculado</u>	<u>Importe prereduc.</u>	<u>Admisibilidad y compromisos</u>	<u>Presentación tardía</u>	<u>Omisión declaración</u>	<u>Condicionabilidad</u>	<u>PROPUESTO</u>	<u>IMPORTE ( Euros )</u>			
							<u>FEADER (Eje 2)</u>	<u>MAGRAMA</u>	<u>CAGPDS</u>	
1.119,71	1.119,71	0,00	0,00	0,00	0,00	1.119,71	839,78	120,37	159,56	
						<b>TOTAL</b>	1.119,71	839,78	120,37	159,56



(1) Superficie declarada admisible ajustada con la superficie comprometida.  
 (2) Factor de penalización valorando el alcance para el tipo de compromiso.

<u>APELLIDOS Y NOMBRE / RAZÓN SOCIAL</u>	<u>NIF</u>	<u>EXPEDIENTE</u>	<u>ANUALIDAD DE PAGO</u>
RUBIO MORENO ANDRES MARIANO	****4537*	1050569	4ª

**IMPORTE POR ANUALIDAD**

	<u>2015</u>	<u>2016</u>	<u>2017</u>	<u>2018</u>	<u>2019</u>
<b>IMPORTE MÁXIMO SUBVENCIONABLE</b>	5.462,74 €	5.462,74 €	5.406,16 €	5.406,16 €	5.406,16 €
<b>IMPORTE MEDIO DE TRANSFERENCIA (€/ha)</b>	102,88 €	102,88 €	102,88 €	102,88 €	102,88 €

**RESUMEN DE UNIDADES**

<u>Cód</u>	<u>GRUPO DE PAGO</u>	<u>Sup. Dec. Admisible (ha)</u>	<u>Sup. Comprometida (ha)</u>	<u>Sup. ajustada compromiso (1) (ha)</u>	<u>% sobredec.</u>	<u>Sup. Propuesta (ha)</u>	<u>Importe Declarado</u>	<u>Importe Topado</u>	<u>Importe Propuesto</u>	<u>Importe tras sobredec.</u>
51	AGRICULTURA MONTAÑA OLIVAR	52,55		52,55	0,00	52,55	5.425,07	5.406,16	5.406,16	5.406,16
	<b>TOTAL</b>	52,55	52,55	52,55		52,55	5.425,07	5.406,16	5.406,16	5.406,16

**RECINTOS PROPUESTOS**

<u>REE.</u>	<u>REFERENCIA SIGPAC</u>	<u>CULTIVO</u>	<u>DESCRIPCIÓN CULTIVO</u>	<u>S/R</u>	<u>G. PAGO</u>	<u>PEND. MEDIA (%)</u>	<u>SUP. DEC. ADMISIBLE (ha)</u>	<u>SUP. COMPROM. (ha)</u>	<u>SUP. AJUSTADA COMPROM. (1) (ha)</u>	<u>SUP. CONY. SIGPAC (ha)</u>	<u>SUP. CERTIF. (ha)</u>	<u>SUP. CAMPO (ha)</u>	<u>SUP. CAMPO DETER. CULT. DECLARADO (ha)</u>	<u>SUP. DEC. REDUCIDA (ha)</u>	<u>SUP. PROPUESTA (ha)</u>
1700000006040864	14-054-038-00009-002	101000	OLIVAR-SIN VARIEDAD	S	51	29,26	1,02	1,02	1,02		1,02			1,02	1,02
1700000006040865	14-054-038-00024-001	101000	OLIVAR-SIN VARIEDAD	S	51	38,88	3,62	3,62	3,62		3,62			3,62	3,62
1700000006040877	14-054-052-00064-003	101000	OLIVAR-SIN VARIEDAD	S	51	51,16	47,80	47,80	47,80		47,80			47,80	47,80
1700000006040878	14-054-038-00062-001	101000	OLIVAR-SIN VARIEDAD	S	51	27,41	0,11	0,11	0,11		0,11			0,11	0,11

**RESUMEN DE PAGOS**

<u>IMPORTE ( Euros )</u>				
	<u>PROPUESTO</u>	<u>FEADER (Eje 2)</u>	<u>MAGRAMA</u>	<u>CAGPDS</u>
Propuesto a pagar	5.406,16	4.054,62	581,16	770,38

**APLICACIÓN DE REDUCCIONES Y SANCIONES**

<u>Importe Calculado</u>	<u>Importe prereduc.</u>	<u>Admisibilidad y compromisos</u>	<u>Presentación tardía</u>	<u>Omisión declaración</u>	<u>Condicionalidad</u>	<u>PROPUESTO</u>	<u>IMPORTE ( Euros )</u>			
							<u>FEADER (Eje 2)</u>	<u>MAGRAMA</u>	<u>CAGPDS</u>	
5.406,16	5.406,16	0,00	0,00	0,00	0,00	5.406,16	4.054,62	581,16	770,38	
						<b>TOTAL</b>	5.406,16	4.054,62	581,16	770,38



(1) Superficie declarada admisible ajustada con la superficie comprometida.  
 (2) Factor de penalización valorando el alcance para el tipo de compromiso.

**APELLIDOS Y NOMBRE / RAZÓN SOCIAL**

RUBIO MORENO MARIA RAFAELA

**NIF**

\*\*\*3394\*

**EXPEDIENTE**

1236052

**ANUALIDAD DE PAGO**

4ª

**IMPORTES POR ANUALIDAD**

	2015	2016	2017	2018	2019
IMPORTE MÁXIMO SUBVENCIONABLE	5.123,74 €	5.123,74 €	5.014,14 €	4.979,02 €	4.411,85 €
IMPORTE MEDIO DE TRANSFERENCIA (€/ha)	106,41 €	106,41 €	106,41 €	106,41 €	106,41 €

**RESUMEN DE UNIDADES**

Cód	GRUPO DE PAGO	Sup. Dec. Admisible (ha)	Sup. Comprometida (ha)	Sup. ajustada compromiso (1) (ha)	% sobredec.	Sup. Propuesta (ha)	Importe Declarado	Importe Topado	Importe Propuesto	Importe tras sobredec.
51	AGRICULTURA MONTAÑA OLIVAR	41,47		41,46	0,00	41,46	4.666,04	4.411,84	4.411,84	4.411,84
	<b>TOTAL</b>	41,47	46,79	41,46		41,46	4.666,04	4.411,84	4.411,84	4.411,84

**RECINTOS PROPUESTOS**

REF.	REFERENCIA SIGPAC	CULTIVO	DESCRIPCIÓN CULTIVO	S/R	G.PAGO	PEND. MEDIA (%)	SUP. DEC. ADMISIBLE (ha)	SUP. COMPROM. (ha)	SUP. AJUSTADA COMPROM. (1) (ha)	SUP. CONY. SIGPAC (ha)	SUP. CERTIF. (ha)	SUP. CAMPO (ha)	SUP. CAMPO DETER. CULT. DECLARADO (ha)	SUP. DEC. REDUCIDA (ha)	SUP. PROPUESTA (ha)
-125348	14-054-051-00037-019	101000	OLIVAR-SIN VARIEDAD	S	51	35,00	2,45	7,73	2,45	2,45	2,45			2,45	2,45
1700000006874448	14-054-056-00026-001	101000	OLIVAR-SIN VARIEDAD	S	51	26,28	0,11	0,11	0,11	0,11	0,11			0,11	0,11
1700000006874449	14-054-056-00027-001	101000	OLIVAR-SIN VARIEDAD	S	51	28,67	0,44	0,44	0,44	0,44	0,44			0,44	0,44
1700000006874457	14-054-056-00014-001	101000	OLIVAR-SIN VARIEDAD	S	51	33,64	0,90	0,90	0,90	0,90	0,90			0,90	0,90
1700000006874458	14-054-056-00015-001	101000	OLIVAR-SIN VARIEDAD	S	51	26,64	2,40	2,40	2,40	2,40	2,40			2,40	2,40
1700000006874459	14-054-056-00024-001	101000	OLIVAR-SIN VARIEDAD	S	51	37,06	3,38	3,38	3,38	3,38	3,38			3,38	3,38
1700000006874460	14-054-056-00016-003	101000	OLIVAR-SIN VARIEDAD	S	51	33,61	3,06	3,05	3,05	3,05	3,06			3,05	3,05
1700000006874461	14-006-010-00019-001	101000	OLIVAR-SIN VARIEDAD	S	51	22,84	5,42	5,42	5,42	5,42	5,42			5,42	5,42
1700000006874462	14-054-056-00025-001	101000	OLIVAR-SIN VARIEDAD	S	51	47,16	0,34	0,34	0,34	0,34	0,34			0,34	0,34
1700000006874471	14-054-051-00037-012	101000	OLIVAR-SIN VARIEDAD	S	51	34,47	5,97	7,36	5,97	5,97	5,97			5,97	5,97
1700000006874473	14-054-051-00037-010	101000	OLIVAR-SIN VARIEDAD	S	51	35,56	0,55	0,55	0,55	0,55	0,55			0,55	0,55
1700000006874474	14-054-051-00038-005	101000	OLIVAR-SIN VARIEDAD	S	51	39,58	0,37	0,37	0,37	0,37	0,37			0,37	0,37
1700000006874475	14-054-051-00037-001	101000	OLIVAR-SIN VARIEDAD	S	51	40,59	5,83	5,83	5,83	5,83	5,83			5,83	5,83
1700000006874476	14-054-051-00038-003	101000	OLIVAR-SIN VARIEDAD	S	51	33,32	0,66	0,66	0,66	0,66	0,66			0,66	0,66
1700000006874477	14-054-051-00038-008	101000	OLIVAR-SIN VARIEDAD	S	51	44,38	1,19	1,19	1,19	1,19	1,19			1,19	1,19
1700000006874478	14-054-051-00037-017	101000	OLIVAR-SIN VARIEDAD	S	51	43,42	4,19	4,19	4,19	4,19	4,19			4,19	4,19
1700000006874479	14-054-051-00037-018	101000	OLIVAR-SIN VARIEDAD	S	51	40,15	0,96	0,96	0,96	0,96	0,96			0,96	0,96
1700000006874480	14-054-051-00038-004	101000	OLIVAR-SIN VARIEDAD	S	51	46,39	1,18	1,23	1,18	1,18	1,18	1,18		1,18	1,18
1700000006874484	14-054-051-00036-002	101000	OLIVAR-SIN VARIEDAD	S	51	34,30	2,07	2,07	2,07	2,07	2,07			2,07	2,07

**RESUMEN DE PAGOS**

PROPUESTO	IMPORTE ( Euros )		
	FEADER (Eje 2)	MAGRAMA	CAGPDS
Propuesto a pagar	4.411,84	3.308,88	474,27
			628,69

**APLICACIÓN DE REDUCCIONES Y SANCIONES**

Importe Calculado	Importe prereduc.	Admisibilidad y compromisos	Presentación tardía	Omisión declaración	Condicionalidad	IMPORTE ( Euros )				
						PROPUESTO	FEADER (Eje 2)	MAGRAMA	CAGPDS	
4.411,84	4.411,84	0,00	0,00	0,00	0,00	4.411,84	3.308,88	474,27	628,69	
						<b>TOTAL</b>	4.411,84	3.308,88	474,27	628,69



(1) Superficie declarada admisible ajustada con la superficie comprometida.  
 (2) Factor de penalización valorando el alcance para el tipo de compromiso.

<u>APELLIDOS Y NOMBRE / RAZÓN SOCIAL</u>	<u>NIF</u>	<u>EXPEDIENTE</u>	<u>ANUALIDAD DE PAGO</u>
RUBIO MORENO VICTORIANA PETRA	***9272*	1025894	4ª

**IMPORTE POR ANUALIDAD**

	<u>2015</u>	<u>2016</u>	<u>2017</u>	<u>2018</u>	<u>2019</u>
IMPORTE MÁXIMO SUBVENCIONABLE	4.740,23 €	4.740,23 €	4.739,12 €	4.739,12 €	4.739,12 €
IMPORTE MEDIO DE TRANSFERENCIA (€/ha)	111,40 €	111,40 €	111,40 €	111,40 €	111,40 €

**RESUMEN DE UNIDADES**

<u>Cód</u>	<u>GRUPO DE PAGO</u>	<u>Sup. Dec. Admisible (ha)</u>	<u>Sup. Comprometida (ha)</u>	<u>Sup. ajustada compromiso (1) (ha)</u>	<u>% sobredec.</u>	<u>Sup. Propuesta (ha)</u>	<u>Importe Declarado</u>	<u>Importe Topado</u>	<u>Importe Propuesto</u>	<u>Importe tras sobredec.</u>
51	AGRICULTURA MONTAÑA OLIVAR	42,54		42,54	0,00	42,54	4.739,09	4.739,12	4.739,09	4.739,09
<b>TOTAL</b>		42,54	42,54	42,54		42,54	4.739,09	4.739,12	4.739,09	4.739,09

**RECINTOS PROPUESTOS**

<u>REE.</u>	<u>REFERENCIA SIGPAC</u>	<u>CULTIVO</u>	<u>DESCRIPCIÓN CULTIVO</u>	<u>S/R</u>	<u>G. PAGO</u>	<u>PEND. MEDIA (%)</u>	<u>SUP. DEC. ADMISIBLE (ha)</u>	<u>SUP. COMPROM. (ha)</u>	<u>SUP. AJUSTADA COMPROM. (1) (ha)</u>	<u>SUP. CONY. SIGPAC (ha)</u>	<u>SUP. CERTIF. (ha)</u>	<u>SUP. CAMPO (ha)</u>	<u>SUP. CAMPO DETER. CULT. DECLARADO (ha)</u>	<u>SUP. DEC. REDUCIDA (ha)</u>	<u>SUP. PROPUESTA (ha)</u>
1700000005634661	14-054-030-00021-002	101000	OLIVAR-SIN VARIEDAD	S	51	26,39	17,14	17,14	17,14		17,14			17,14	17,14
1700000005634665	14-054-030-00021-040	101000	OLIVAR-SIN VARIEDAD	S	51	21,73	2,01	2,01	2,01		2,01			2,01	2,01
1700000005634666	14-054-030-00021-024	101000	OLIVAR-SIN VARIEDAD	S	51	32,65	15,53	15,53	15,53		15,53			15,53	15,53
1700000005634667	14-054-030-00021-023	101000	OLIVAR-SIN VARIEDAD	S	51	21,41	7,86	7,86	7,86	7,86	7,86			7,86	7,86

**RESUMEN DE PAGOS**

<u>IMPORTE ( Euros )</u>			
<u>FEADER</u>			
<u>PROPUESTO</u>	<u>(Eje 2)</u>	<u>MAGRAMA</u>	<u>CAGPDS</u>
Propuesto a pagar	4.739,09	3.554,32	509,45
			675,32

**APLICACIÓN DE REDUCCIONES Y SANCIONES**

<u>Importe Calculado</u>	<u>Importe prereduc.</u>	<u>Admisibilidad y compromisos</u>	<u>Presentación tardía</u>	<u>Omisión declaración</u>	<u>Condicionalidad</u>	<u>PROPUESTO</u>	<u>IMPORTE ( Euros )</u>		
							<u>FEADER (Eje 2)</u>	<u>MAGRAMA</u>	<u>CAGPDS</u>
4.739,09	4.739,09	0,00	0,00	0,00	0,00	4.739,09	3.554,32	509,45	675,32
<b>TOTAL</b>						4.739,09	3.554,32	509,45	675,32



(1) Superficie declarada admisible ajustada con la superficie comprometida.  
 (2) Factor de penalización valorando el alcance para el tipo de compromiso.

<u>APELLIDOS Y NOMBRE / RAZÓN SOCIAL</u>	<u>NIF</u>	<u>EXPEDIENTE</u>	<u>ANUALIDAD DE PAGO</u>
RUBIO PALOMINO MIGUEL ANGEL	****4129*	1158244	4ª

**IMPORTE POR ANUALIDAD**

	<u>2015</u>	<u>2016</u>	<u>2017</u>	<u>2018</u>	<u>2019</u>
<b>IMPORTE MÁXIMO SUBVENCIONABLE</b>	3.569,16 €	3.569,16 €	3.509,81 €	3.506,39 €	3.506,39 €
<b>IMPORTE MEDIO DE TRANSFERENCIA (€/ha)</b>	114,14 €	114,14 €	114,14 €	114,14 €	114,14 €

**RESUMEN DE UNIDADES**

<u>Cód</u>	<u>GRUPO DE PAGO</u>	<u>Sup. Dec. Admisible (ha)</u>	<u>Sup. Comprometida (ha)</u>	<u>Sup. ajustada compromiso (1) (ha)</u>	<u>% sobredec.</u>	<u>Sup. Propuesta (ha)</u>	<u>Importe Declarado</u>	<u>Importe Topado</u>	<u>Importe Propuesto</u>	<u>Importe tras sobredec.</u>
51	AGRICULTURA MONTAÑA OLIVAR	30,80		30,72	0,00	30,72	3.506,38	3.506,39	3.506,38	3.506,38
	<b>TOTAL</b>	<b>30,80</b>	<b>30,72</b>	<b>30,72</b>		<b>30,72</b>	<b>3.506,38</b>	<b>3.506,39</b>	<b>3.506,38</b>	<b>3.506,38</b>

**RECINTOS PROPUESTOS**

<u>REF.</u>	<u>REFERENCIA SIGPAC</u>	<u>CULTIVO</u>	<u>DESCRIPCIÓN CULTIVO</u>	<u>S/R</u>	<u>G.PAGO</u>	<u>PEND. MEDIA (%)</u>	<u>SUP. DEC. ADMISIBLE (ha)</u>	<u>SUP. COMPROM. (ha)</u>	<u>SUP. AJUSTADA COMPROM. (1) (ha)</u>	<u>SUP. CONY. SIGPAC (ha)</u>	<u>SUP. CERTIE. (ha)</u>	<u>SUP. CAMPO (ha)</u>	<u>SUP. CAMPO DETER. CULT. DECLARADO (ha)</u>	<u>SUP. DEC. REDUCIDA (ha)</u>	<u>SUP. PROPUESTA (ha)</u>
170000006531921	14-047-005-00012-012	101000	OLIVAR-SIN VARIEDAD	S	51	37,31	2,10	2,10	2,10		2,10	2,10	2,10	2,10	2,10
170000006531922	14-047-005-00012-011	101000	OLIVAR-SIN VARIEDAD	S	51	31,46	2,22	2,22	2,22		2,22	2,22	2,22	2,22	2,22
170000006531923	14-047-005-00012-025	101000	OLIVAR-SIN VARIEDAD	S	51	40,65	0,02	0,02	0,02		0,02	0,02	0,02	0,02	0,02
170000006531926	14-047-005-00012-026	101000	OLIVAR-SIN VARIEDAD	S	51	29,13	0,45	0,45	0,45		0,45	0,45	0,45	0,45	0,45
170000006531928	14-047-005-00012-015	101000	OLIVAR-SIN VARIEDAD	S	51	41,25	8,47	8,47	8,47		8,48	8,47	8,24	8,47	8,47
170000006531929	14-047-005-00014-021	101000	OLIVAR-SIN VARIEDAD	S	51	36,72	0,15	0,15	0,15		0,15	0,15	0,00	0,15	0,15
170000006531931	14-047-005-00012-013	101000	OLIVAR-SIN VARIEDAD	S	51	40,67	0,02	17,31	0,02		0,02	0,02	0,02	0,02	0,02
170000006531932	14-047-005-00012-024	101000	OLIVAR-SIN VARIEDAD	S	51	52,87	0,08	0,08	0,08		0,08	0,08	0,08	0,08	0,08
170000006531933	14-047-005-00012-013	101000	OLIVAR-SIN VARIEDAD	S	51	40,67	17,29	17,31	17,29		17,29	17,29	17,29	17,29	17,29

**RESUMEN DE PAGOS**

	<u>IMPORTE ( Euros )</u>			
	<u>PROPUESTO</u>	<u>FEADER (Eje 2)</u>	<u>MAGRAMA</u>	<u>CAGPDS</u>
Propuesto a pagar	3.471,32	2.603,49	373,17	494,66

**APLICACIÓN DE REDUCCIONES Y SANCIONES**

<u>Importe Calculado</u>	<u>Importe prereduc.</u>	<u>Admisibilidad y compromisos</u>	<u>Presentación tardía</u>	<u>Omisión declaración</u>	<u>Condicionabilidad</u>	<u>PROPUESTO</u>	<u>FEADER (Eje 2)</u>	<u>MAGRAMA</u>	<u>CAGPDS</u>
3.506,38	3.506,38	1,00	0,00	0,00	0,00	3.471,32	2.603,49	373,17	494,66
<b>TOTAL</b>						<b>3.471,32</b>	<b>2.603,49</b>	<b>373,17</b>	<b>494,66</b>

**DETALLE DE REDUCCIONES Y SANCIONES POR INCUMPLIMIENTOS DE ADMISIBILIDAD Y COMPROMISOS**

<u>Tipo</u>	<u>Compromiso</u>	<u>Sup. Calculada</u>	<u>Sup. Incumpli.</u>	<u>Factor Alcance (2)</u>	<u>Coef. Línea Base</u>	<u>Coef. Acumulación</u>	<u>Coef. Reiteración</u>	<u>Importe Ayuda</u>	<u>Factor Sanción</u>	<u>Importe Sanción</u>	<u>Aplicado</u>
B1	Cultivo solicitado distinto al determinado.	30,72	0,30	0,01	1,00	1,00	1,00	3.506,38 €	0,01	35,06 €	SI
<u>Tipo</u>	<u>Compromiso</u>			<u>Factor Alcance (2)</u>	<u>Coef. Línea Base</u>	<u>Coef. Acumulación</u>	<u>Coef. Reiteración</u>	<u>Importe Ayuda</u>	<u>Factor Sanción</u>	<u>Importe Sanción</u>	<u>Aplicado</u>
B2	El mantenimiento de una cubierta vegetal espontánea.			0,01	1,00	1,00	1,00	3.506,38 €	0,01	35,06 €	NO
<u>Tipo</u>	<u>Elemento</u>	<u>Sup. Calculada</u>	<u>Sup. Incumpli.</u>	<u>Factor Alcance (2)</u>							
B2	Entre el 15 de octubre y el 15 de marzo del año siguiente.	30,72	0,38	0,01							

**INCIDENCIAS****INCIDENCIA DESCRIPCIÓN**

- 80403 Explotación no inscrita en SIPEA o con superficie certificada cero.(anexo I, Orden 26 mayo 2015).  
Ref:170000006531934 Recinto:14-047-005-00012-028 Cultivo:101000 OLIVAR-SIN VARIEDAD Secano
- 80421 Solicita recinto que no está comprometido para la operación.  
Ref:170000006531934 Recinto:14-047-005-00012-028 Cultivo:101000 OLIVAR-SIN VARIEDAD Secano

<u>APELLIDOS Y NOMBRE / RAZÓN SOCIAL</u>	<u>NIF</u>	<u>EXPEDIENTE</u>	<u>ANUALIDAD DE PAGO</u>
RUBIO PEREZ PASTORA	****2113*	1103544	4ª

**IMPORTE POR ANUALIDAD**

	<u>2015</u>	<u>2016</u>	<u>2017</u>	<u>2018</u>	<u>2019</u>
<b>IMPORTE MÁXIMO SUBVENCIONABLE</b>	859,47 €	859,47 €	859,47 €	859,47 €	859,47 €
<b>IMPORTE MEDIO DE TRANSFERENCIA (€/ha)</b>	114,14 €	114,14 €	114,14 €	114,14 €	114,14 €

**RESUMEN DE UNIDADES**

<u>Cód</u>	<u>GRUPO DE PAGO</u>	<u>Sup. Dec. Admisible (ha)</u>	<u>Sup. Comprometida (ha)</u>	<u>Sup. ajustada compromiso (1) (ha)</u>	<u>% sobredec.</u>	<u>Sup. Propuesta (ha)</u>	<u>Importe Declarado</u>	<u>Importe Topado</u>	<u>Importe Propuesto</u>	<u>Importe tras sobredec.</u>
51	AGRICULTURA MONTAÑA OLIVAR	7,53		7,53	0,00	7,53	859,47	859,47	859,47	859,47
	<b>TOTAL</b>	7,53	7,53	7,53		7,53	859,47	859,47	859,47	859,47

**RECINTOS PROPUESTOS**

<u>REE.</u>	<u>REFERENCIA SIGPAC</u>	<u>CULTIVO</u>	<u>DESCRIPCIÓN CULTIVO</u>	<u>S/R</u>	<u>G. PAGO</u>	<u>PEND. MEDIA (%)</u>	<u>SUP. DEC. ADMISIBLE (ha)</u>	<u>SUP. COMPROM. (ha)</u>	<u>SUP. AJUSTADA COMPROM. (1) (ha)</u>	<u>SUP. CONY. SIGPAC (ha)</u>	<u>SUP. CERTIF. (ha)</u>	<u>SUP. CAMPO (ha)</u>	<u>SUP. CAMPO DETER. CULT. DECLARADO (ha)</u>	<u>SUP. DEC. REDUCIDA (ha)</u>	<u>SUP. PROPUESTA (ha)</u>
1700000006519810	14-054-056-00086-002	101000	OLIVAR-SIN VARIEDAD	S	51	55,08	4,08	4,08	4,08		4,08	4,08	4,08	4,08	4,08
1700000006519811	14-054-056-00088-004	101000	OLIVAR-SIN VARIEDAD	S	51	46,19	0,23	0,23	0,23		0,23	0,23	0,23	0,23	0,23
1700000006519812	14-054-056-00086-006	101000	OLIVAR-SIN VARIEDAD	S	51	34,28	0,26	0,26	0,26		0,26	0,26	0,26	0,26	0,26
1700000006519813	14-054-056-00088-003	101000	OLIVAR-SIN VARIEDAD	S	51	52,55	2,96	2,96	2,96		2,96	2,96	2,96	2,96	2,96

**RESUMEN DE PAGOS**

<u>IMPORTE ( Euros )</u>			
<u>FEADER</u>			
<u>PROPUESTO</u>	<u>(Eje 2)</u>	<u>MAGRAMA</u>	<u>CAGPDS</u>
Propuesto a pagar	859,47	644,60	122,48

**APLICACIÓN DE REDUCCIONES Y SANCIONES**

<u>Importe Calculado</u>	<u>Importe prereduc.</u>	<u>Admisibilidad y compromisos</u>	<u>Presentación tardía</u>	<u>Omisión declaración</u>	<u>Condicionabilidad</u>	<u>PROPUESTO</u>	<u>IMPORTE ( Euros )</u>			
							<u>FEADER</u>			
							<u>(Eje 2)</u>	<u>MAGRAMA</u>	<u>CAGPDS</u>	
859,47	859,47	0,00	0,00	0,00	0,00	859,47	644,60	92,39	122,48	
<b>TOTAL</b>							859,47	644,60	92,39	122,48



(1) Superficie declarada admisible ajustada con la superficie comprometida.  
 (2) Factor de penalización valorando el alcance para el tipo de compromiso.

**APELLIDOS Y NOMBRE / RAZÓN SOCIAL**

RUBIO TIRADO RICARDA

**NIF** \*\*\*\*2047\* **EXPEDIENTE** 1019798

**ANUALIDAD DE PAGO**

4ª

**IMPORTE POR ANUALIDAD**

	2015	2016	2017	2018	2019
IMPORTE MÁXIMO SUBVENCIONABLE	0,00 €	3.276,96 €	3.276,96 €	3.276,96 €	3.276,96 €
IMPORTE MEDIO DE TRANSFERENCIA (€/ha)	0,00 €	114,14 €	114,14 €	114,14 €	114,14 €

**RESUMEN DE UNIDADES**

Cód	GRUPO DE PAGO	Sup. Dec. Admisible (ha)	Sup. Comprometida (ha)	Sup. ajustada compromiso (1) (ha)	% sobredec.	Sup. Propuesta (ha)	Importe Declarado	Importe Topado	Importe Propuesto	Importe tras sobredec.
51	AGRICULTURA MONTAÑA OLIVAR	28,71		28,71	0,00	28,71	3.276,96	3.276,96	3.276,96	3.276,96
	<b>TOTAL</b>	28,71	28,71	28,71		28,71	3.276,96	3.276,96	3.276,96	3.276,96

**RECINTOS PROPUESTOS**

REE.	REFERENCIA SIGPAC	CULTIVO	DESCRIPCIÓN CULTIVO	S/R	G.PAGO	PEND. MEDIA (%)	SUP. DEC. ADMISIBLE (ha)	SUP. COMPROM. (ha)	SUP. AJUSTADA COMPR.(1) (ha)	SUP. CONY. SIGPAC (ha)	SUP. CERTIF. (ha)	SUP. CAMPO (ha)	SUP. CAMPO DETER. CULT. (ha)	SUP. DEC. REDUCIDA (ha)	SUP. PROPUESTA (ha)
1700000005172593	14-054-046-00087-002	101000	OLIVAR-SIN VARIEDAD	S	51	32,85	16,71	16,71	16,71		16,71			16,71	16,71
1700000005172594	14-054-046-00130-001	101000	OLIVAR-SIN VARIEDAD	S	51	26,85	1,02	1,02	1,02		1,02			1,02	1,02
1700000005172595	14-054-046-00133-001	101000	OLIVAR-SIN VARIEDAD	S	51	29,10	1,62	1,62	1,62		1,62			1,62	1,62
1700000005172596	14-054-046-00140-004	101000	OLIVAR-SIN VARIEDAD	S	51	35,51	9,02	9,02	9,02		9,02			9,02	9,02
1700000005172599	14-054-046-00087-003	101000	OLIVAR-SIN VARIEDAD	S	51	29,89	0,34	0,34	0,34		0,34			0,34	0,34

**RESUMEN DE PAGOS**

IMPORTE ( Euros )				
FEADER				
PROPUESTO	(Eje 2)	MAGRAMA	CAGPDS	
Propuesto a pagar	3.276,96	2.457,72	352,27	466,97

**APLICACIÓN DE REDUCCIONES Y SANCIONES**

IMPORTE ( Euros )									
Importe Calculado	Importe prereduc.	Admisibilidad y compromisos	Presentación tardía	Omisión declaración	Condicionabilidad	PROPUESTO	FEADER (Eje 2)	MAGRAMA	CAGPDS
3.276,96	3.276,96	0,00	0,00	0,00	0,00	3.276,96	2.457,72	352,27	466,97
<b>TOTAL</b>						3.276,96	2.457,72	352,27	466,97



(1) Superficie declarada admisible ajustada con la superficie comprometida.  
 (2) Factor de penalización valorando el alcance para el tipo de compromiso.

**APELLIDOS Y NOMBRE / RAZÓN SOCIAL**

RUBIO VAZQUEZ NATIVIDAD

**NIF**

\*\*\*\*1845\*

**EXPEDIENTE**

1047280

**ANUALIDAD DE PAGO**

4ª

**IMPORTE POR ANUALIDAD**

	2015	2016	2017	2018	2019
IMPORTE MÁXIMO SUBVENCIONABLE	1.692,70 €	1.692,70 €	1.692,70 €	1.692,70 €	1.692,70 €
IMPORTE MEDIO DE TRANSFERENCIA (€/ha)	114,14 €	114,14 €	114,14 €	114,14 €	114,14 €

**RESUMEN DE UNIDADES**

Cód	GRUPO DE PAGO	Sup. Dec. Admisible (ha)	Sup. Comprometida (ha)	Sup. ajustada compromiso (1) (ha)	% sobredec.	Sup. Propuesta (ha)	Importe Declarado	Importe Topado	Importe Propuesto	Importe tras sobredec.
51	AGRICULTURA MONTAÑA OLIVAR	14,85		14,83	0,00	14,83	1.692,70	1.692,70	1.692,70	1.692,70
	<b>TOTAL</b>	14,85	14,83	14,83		14,83	1.692,70	1.692,70	1.692,70	1.692,70

**RECINTOS PROPUESTOS**

REF.	REFERENCIA SIGPAC	CULTIVO	DESCRIPCIÓN CULTIVO	S/R	G.PAGO	PEND. MEDIA (%)	SUP. DEC. ADMISIBLE (ha)	SUP. COMPROM. (ha)	SUP. AJUSTADA COMPROM. (1) (ha)	SUP. CONY. SIGPAC (ha)	SUP. CERTIF. (ha)	SUP. CAMPO (ha)	SUP. CAMPO DETER. CULT. DECLARADO (ha)	SUP. DEC. REDUCIDA (ha)	SUP. PROPUESTA (ha)
1700000005633767	14-054-043-00060-001	101000	OLIVAR-SIN VARIEDAD	S	51	48,59	1,65	1,65	1,65		1,65			1,65	1,65
1700000005633768	14-054-044-00114-002	101000	OLIVAR-SIN VARIEDAD	S	51	33,19	0,70	0,70	0,70		0,70			0,70	0,70
1700000005633769	14-054-044-00115-002	101000	OLIVAR-SIN VARIEDAD	S	51	37,21	0,98	0,98	0,98		0,98			0,98	0,98
1700000005633770	14-054-044-00116-007	101000	OLIVAR-SIN VARIEDAD	S	51	36,63	2,26	2,26	2,26		2,26			2,26	2,26
1700000005633771	14-054-044-00116-009	101000	OLIVAR-SIN VARIEDAD	S	51	36,81	2,09	3,44	2,09		2,09			2,09	2,09
1700000005633772	14-054-044-00116-009	101000	OLIVAR-SIN VARIEDAD	S	51	36,81	1,35	3,44	1,35		1,35			1,35	1,35
1700000005633773	14-054-044-00207-009	101000	OLIVAR-SIN VARIEDAD	S	51	41,73	2,35	2,33	2,33		2,35			2,33	2,33
1700000005633774	14-054-044-00118-001	101000	OLIVAR-SIN VARIEDAD	S	51	41,16	0,32	0,32	0,32		0,32			0,32	0,32
1700000005633775	14-054-054-00042-002	101000	OLIVAR-SIN VARIEDAD	S	51	36,64	1,72	1,72	1,72		1,72			1,72	1,72
1700000005633776	14-054-044-00114-003	101000	OLIVAR-SIN VARIEDAD	S	51	25,01	0,70	0,70	0,70		0,70			0,70	0,70
1700000005633777	14-054-044-00115-003	101000	OLIVAR-SIN VARIEDAD	S	51	29,66	0,73	0,73	0,73		0,73			0,73	0,73

**RESUMEN DE PAGOS**

PROPUESTO	IMPORTE ( Euros )		
	FEADER (Eje 2)	MAGRAMA	CAGPDS
Propuesto a pagar	1.692,70	1.269,53	241,20

**APLICACIÓN DE REDUCCIONES Y SANCIONES**

Importe Calculado	Importe prereduc.	Admisibilidad y compromisos	Presentación tardía	Omisión declaración	Condicionabilidad	PROPUESTO	FEADER (Eje 2)	MAGRAMA	CAGPDS
1.692,70	1.692,70	0,00	0,00	0,00	0,00	1.692,70	1.269,53	181,97	241,20
<b>TOTAL</b>						1.692,70	1.269,53	181,97	241,20



(1) Superficie declarada admisible ajustada con la superficie comprometida.  
 (2) Factor de penalización valorando el alcance para el tipo de compromiso.



<u>APELLIDOS Y NOMBRE / RAZÓN SOCIAL</u>	<u>NIF</u>	<u>EXPEDIENTE</u>	<u>ANUALIDAD DE PAGO</u>
RUIZ BAJO CARMEN PETRA	***9048*	1037854	4ª

**IMPORTE POR ANUALIDAD**

	<u>2015</u>	<u>2016</u>	<u>2017</u>	<u>2018</u>	<u>2019</u>
IMPORTE MÁXIMO SUBVENCIONABLE	1.096,89 €	1.096,89 €	1.096,89 €	1.096,89 €	1.096,89 €
IMPORTE MEDIO DE TRANSFERENCIA (€/ha)	114,14 €	114,14 €	114,14 €	114,14 €	114,14 €

**RESUMEN DE UNIDADES**

<u>Cód</u>	<u>GRUPO DE PAGO</u>	<u>Sup. Dec. Admisible (ha)</u>	<u>Sup. Comprometida (ha)</u>	<u>Sup. ajustada compromiso (1) (ha)</u>	<u>% sobredec.</u>	<u>Sup. Propuesta (ha)</u>	<u>Importe Declarado</u>	<u>Importe Topado</u>	<u>Importe Propuesto</u>	<u>Importe tras sobredec.</u>
51	AGRICULTURA MONTAÑA OLIVAR	9,61		9,61	0,00	9,61	1.096,89	1.096,89	1.096,89	1.096,89
	<b>TOTAL</b>	9,61	9,61	9,61		9,61	1.096,89	1.096,89	1.096,89	1.096,89

**RECINTOS PROPUESTOS**

<u>REE.</u>	<u>REFERENCIA SIGPAC</u>	<u>CULTIVO</u>	<u>DESCRIPCIÓN CULTIVO</u>	<u>S/R</u>	<u>G. PAGO</u>	<u>PEND. MEDIA (%)</u>	<u>SUP. DEC. ADMISIBLE (ha)</u>	<u>SUP. COMPROM. (ha)</u>	<u>SUP. AJUSTADA COMPROM. (1) (ha)</u>	<u>SUP. CONY. SIGPAC (ha)</u>	<u>SUP. CERTIF. (ha)</u>	<u>SUP. CAMPO (ha)</u>	<u>SUP. CAMPO DETER. CULT. DECLARADO (ha)</u>	<u>SUP. DEC. REDUCIDA (ha)</u>	<u>SUP. PROPUESTA (ha)</u>
1700000005159858	14-054-053-00017-002	101000	OLIVAR-SIN VARIEDAD	S	51	58,55	2,22	2,22	2,22		2,22			2,22	2,22
1700000005159859	14-054-053-00018-001	101000	OLIVAR-SIN VARIEDAD	S	51	68,54	0,37	0,37	0,37		0,37			0,37	0,37
1700000005159860	14-054-053-00021-001	101000	OLIVAR-SIN VARIEDAD	S	51	52,31	0,20	0,20	0,20		0,20			0,20	0,20
1700000005159862	14-054-053-00030-001	101000	OLIVAR-SIN VARIEDAD	S	51	62,16	6,82	6,82	6,82		6,82			6,82	6,82

**RESUMEN DE PAGOS**

<u>IMPORTE ( Euros )</u>				
	<u>PROPUESTO</u>	<u>FEADER (Eje 2)</u>	<u>MAGRAMA</u>	<u>CAGPDS</u>
Propuesto a pagar	1.096,89	822,67	117,92	156,30

**APLICACIÓN DE REDUCCIONES Y SANCIONES**

<u>Importe Calculado</u>	<u>Importe prereduc.</u>	<u>Admisibilidad y compromisos</u>	<u>Presentación tardía</u>	<u>Omisión declaración</u>	<u>Condicionabilidad</u>	<u>PROPUESTO</u>	<u>FEADER (Eje 2)</u>	<u>MAGRAMA</u>	<u>CAGPDS</u>
1.096,89	1.096,89	0,00	0,00	0,00	0,00	1.096,89	822,67	117,92	156,30
<b>TOTAL</b>						1.096,89	822,67	117,92	156,30

**INCIDENCIAS**

**INCIDENCIA DESCRIPCIÓN**

80421 Solicita recinto que no está comprometido para la operación.  
Ref:1700000005159861 Recinto:14-054-053-00017-003 Cultivo:101000 OLIVAR-SIN VARIEDAD Secano



<u>APELLIDOS Y NOMBRE / RAZÓN SOCIAL</u>	<u>NIF</u>	<u>EXPEDIENTE</u>	<u>ANUALIDAD DE PAGO</u>
RUIZ CANTADOR RICARDO	****7418*	1012897	4ª

**IMPORTE POR ANUALIDAD**

	<u>2015</u>	<u>2016</u>	<u>2017</u>	<u>2018</u>	<u>2019</u>
IMPORTE MÁXIMO SUBVENCIONABLE	1.198,47 €	1.198,47 €	1.198,47 €	1.198,47 €	1.198,47 €
IMPORTE MEDIO DE TRANSFERENCIA (€/ha)	114,14 €	114,14 €	114,14 €	114,14 €	114,14 €

**RESUMEN DE UNIDADES**

<u>Cód</u>	<u>GRUPO DE PAGO</u>	<u>Sup. Dec. Admisible (ha)</u>	<u>Sup. Comprometida (ha)</u>	<u>Sup. ajustada compromiso (1) (ha)</u>	<u>% sobredec.</u>	<u>Sup. Propuesta (ha)</u>	<u>Importe Declarado</u>	<u>Importe Topado</u>	<u>Importe Propuesto</u>	<u>Importe tras sobredec.</u>
51	AGRICULTURA MONTAÑA OLIVAR	10,50		10,50	0,00	10,50	1.198,47	1.198,47	1.198,47	1.198,47
<b>TOTAL</b>		10,50	10,50	10,50		10,50	1.198,47	1.198,47	1.198,47	1.198,47

**RECINTOS PROPUESTOS**

<u>REE.</u>	<u>REFERENCIA SIGPAC</u>	<u>CULTIVO</u>	<u>DESCRIPCIÓN CULTIVO</u>	<u>S/R</u>	<u>G. PAGO</u>	<u>PEND. MEDIA (%)</u>	<u>SUP. DEC. ADMISIBLE (ha)</u>	<u>SUP. COMPROM. (ha)</u>	<u>SUP. AJUSTADA COMPROM. (1) (ha)</u>	<u>SUP. CONY. SIGPAC (ha)</u>	<u>SUP. CERTIF. (ha)</u>	<u>SUP. CAMPO (ha)</u>	<u>SUP. CAMPO DETER. CULT. DECLARADO (ha)</u>	<u>SUP. DEC. REDUCIDA (ha)</u>	<u>SUP. PROPUESTA (ha)</u>
1700000002226683	14-069-042-00103-001	101000	OLIVAR-SIN VARIEDAD	S	51	25,47	10,50	10,50	10,50		10,50	10,50	10,46	10,50	10,50

**RESUMEN DE PAGOS**

<u>IMPORTE ( Euros )</u>			
<u>FEADER</u>			
<u>PROPUESTO</u>	<u>(Eje 2)</u>	<u>MAGRAMA</u>	<u>CAGPDS</u>
Propuesto a pagar	1.198,47	898,85	128,84
			170,78

**APLICACIÓN DE REDUCCIONES Y SANCIONES**

<u>Importe Calculado</u>	<u>Importe prereduc.</u>	<u>Admisibilidad y compromisos</u>	<u>Presentación tardía</u>	<u>Omisión declaración</u>	<u>Condicionabilidad</u>	<u>IMPORTE ( Euros )</u>			
						<u>PROPUESTO</u>	<u>FEADER (Eje 2)</u>	<u>MAGRAMA</u>	<u>CAGPDS</u>
1.198,47	1.198,47	0,00	0,00	0,00	0,00	1.198,47	898,85	128,84	170,78
<b>TOTAL</b>						1.198,47	898,85	128,84	170,78



<u>APELLIDOS Y NOMBRE / RAZÓN SOCIAL</u>	<u>NIF</u>	<u>EXPEDIENTE</u>	<u>ANUALIDAD DE PAGO</u>
RUIZ CASTRO JOSE	****5410*	1165798	4ª

**IMPORTE POR ANUALIDAD**

	<u>2015</u>	<u>2016</u>	<u>2017</u>	<u>2018</u>	<u>2019</u>
IMPORTE MÁXIMO SUBVENCIONABLE	226,00 €	226,00 €	226,00 €	226,00 €	226,00 €
IMPORTE MEDIO DE TRANSFERENCIA (€/ha)	114,14 €	114,14 €	114,14 €	114,14 €	114,14 €

**RESUMEN DE UNIDADES**

<u>Cód</u>	<u>GRUPO DE PAGO</u>	<u>Sup. Dec. Admisible (ha)</u>	<u>Sup. Comprometida (ha)</u>	<u>Sup. ajustada compromiso (1) (ha)</u>	<u>% sobredec.</u>	<u>Sup. Propuesta (ha)</u>	<u>Importe Declarado</u>	<u>Importe Topado</u>	<u>Importe Propuesto</u>	<u>Importe tras sobredec.</u>
51	AGRICULTURA MONTAÑA OLIVAR	1,98		1,98	0,00	1,98	226,00	226,00	226,00	226,00
	<b>TOTAL</b>	1,98	1,98	1,98		1,98	226,00	226,00	226,00	226,00

**RECINTOS PROPUESTOS**

<u>REE.</u>	<u>REFERENCIA SIGPAC</u>	<u>CULTIVO DESCRIPCIÓN CULTIVO</u>	<u>S/R G. PAGO</u>	<u>PEND. MEDIA (%)</u>	<u>SUP. DEC. ADMISIBLE (ha)</u>	<u>SUP. COMPROM. (ha)</u>	<u>SUP. AJUSTADA COMPROM. (1) (ha)</u>	<u>SUP. CONY. SIGPAC (ha)</u>	<u>SUP. CERTIF. (ha)</u>	<u>SUP. CAMPO (ha)</u>	<u>SUP. CAMPO DETER. CULT. DECLARADO (ha)</u>	<u>SUP. DEC. REDUCIDA (ha)</u>	<u>SUP. PROPUESTA (ha)</u>
170000005347022	14-013-018-00035-001	101000 OLIVAR-SIN VARIEDAD	S 51	24,85	1,98	1,98	1,98		1,98			1,98	1,98

**RESUMEN DE PAGOS**

<u>IMPORTE ( Euros )</u>				
	<u>PROPUESTO</u>	<u>FEADER (Eje 2)</u>	<u>MAGRAMA</u>	<u>CAGPDS</u>
Propuesto a pagar	226,00	169,50	24,30	32,20

**APLICACIÓN DE REDUCCIONES Y SANCIONES**

<u>Importe Calculado</u>	<u>Importe prereduc.</u>	<u>Admisibilidad y compromisos</u>	<u>Presentación tardía</u>	<u>Omisión declaración</u>	<u>Condicionabilidad</u>	<u>IMPORTE ( Euros )</u>				
						<u>PROPUESTO</u>	<u>FEADER (Eje 2)</u>	<u>MAGRAMA</u>	<u>CAGPDS</u>	
226,00	226,00	0,00	0,00	0,00	0,00	226,00	169,50	24,30	32,20	
						<b>TOTAL</b>	226,00	169,50	24,30	32,20



(1) Superficie declarada admisible ajustada con la superficie comprometida.  
 (2) Factor de penalización valorando el alcance para el tipo de compromiso.

**APELLIDOS Y NOMBRE / RAZÓN SOCIAL**

RUIZ CREMAES ANDRES

**NIF**

\*\*\*3134\*

**EXPEDIENTE**

1067379

**ANUALIDAD DE PAGO**

4ª

**IMPORTES POR ANUALIDAD**

	2015	2016	2017	2018	2019
IMPORTE MÁXIMO SUBVENCIONABLE	1.781,73 €	1.781,73 €	1.746,35 €	1.746,35 €	1.745,21 €
IMPORTE MEDIO DE TRANSFERENCIA (€/ha)	114,14 €	114,14 €	114,14 €	114,14 €	114,14 €

**RESUMEN DE UNIDADES**

Cód	GRUPO DE PAGO	Sup. Dec. Admisible (ha)	Sup. Comprometida (ha)	Sup. ajustada compromiso (1) (ha)	% sobredec.	Sup. Propuesta (ha)	Importe Declarado	Importe Topado	Importe Propuesto	Importe tras sobredec.
51	AGRICULTURA MONTAÑA OLIVAR	15,30		15,29	0,00	15,29	1.745,20	1.745,21	1.745,20	1.745,20
	<b>TOTAL</b>	15,30	15,30	15,29		15,29	1.745,20	1.745,21	1.745,20	1.745,20

**RECINTOS PROPUESTOS**

REF.	REFERENCIA SIGPAC	CULTIVO	DESCRIPCIÓN CULTIVO	S/R	G.PAGO	PEND. MEDIA (%)	SUP. DEC. ADMISIBLE (ha)	SUP. COMPROM. (ha)	SUP. AJUSTADA COMPROM. (1) (ha)	SUP. CONY. SIGPAC (ha)	SUP. CERTIF. (ha)	SUP. CAMPO (ha)	SUP. CAMPO DETER. CULT. DECLARADO (ha)	SUP. DEC. REDUCIDA (ha)	SUP. PROPUESTA (ha)
170000005888272	14-054-043-00044-002	101000	OLIVAR-SIN VARIEDAD	S	51	39,66	2,96	2,96	2,96		2,96			2,96	2,96
170000005888273	14-054-043-00049-004	101000	OLIVAR-SIN VARIEDAD	S	51	28,65	0,08	0,08	0,08		0,08			0,08	0,08
170000005888274	14-054-043-00049-008	101000	OLIVAR-SIN VARIEDAD	S	51	59,35	0,08	0,08	0,08		0,08			0,08	0,08
170000005888275	14-054-043-00050-004	101000	OLIVAR-SIN VARIEDAD	S	51	22,07	0,08	0,08	0,08		0,08			0,08	0,08
170000005888276	14-054-043-00050-015	101000	OLIVAR-SIN VARIEDAD	S	51	39,59	0,57	0,57	0,57		0,57			0,57	0,57
170000005888277	14-054-043-00044-003	101000	OLIVAR-SIN VARIEDAD	S	51	37,20	0,73	0,73	0,73		0,73			0,73	0,73
170000005888278	14-054-043-00049-001	101000	OLIVAR-SIN VARIEDAD	S	51	47,64	2,61	2,61	2,61		2,61			2,61	2,61
170000005888279	14-054-043-00050-001	101000	OLIVAR-SIN VARIEDAD	S	51	41,72	2,38	2,40	2,38	2,38	2,38			2,38	2,38
170000005888280	14-054-043-00050-003	101000	OLIVAR-SIN VARIEDAD	S	51	29,57	0,01	0,01	0,01		0,01			0,01	0,01
170000005888281	14-054-043-00050-006	101000	OLIVAR-SIN VARIEDAD	S	51	33,43	0,03	0,03	0,03		0,03			0,03	0,03
170000005888282	14-054-043-00050-013	101000	OLIVAR-SIN VARIEDAD	S	51	49,13	0,61	0,61	0,61		0,61			0,61	0,61
170000005888283	14-054-043-00050-014	101000	OLIVAR-SIN VARIEDAD	S	51	25,71	0,01	0,01	0,01		0,01			0,01	0,01
170000005888284	14-054-043-00049-006	101000	OLIVAR-SIN VARIEDAD	S	51	22,89	0,07	0,06	0,06		0,07			0,06	0,06
170000005888285	14-054-054-00050-001	101000	OLIVAR-SIN VARIEDAD	S	51	52,51	1,96	1,96	1,96		1,96			1,96	1,96
170000005888286	14-054-054-00058-001	101000	OLIVAR-SIN VARIEDAD	S	51	50,90	2,71	2,71	2,71		2,71			2,71	2,71
170000005888287	14-054-043-00069-002	101000	OLIVAR-SIN VARIEDAD	S	51	51,90	0,39	0,39	0,39		0,39			0,39	0,39
170000005888288	14-054-054-00050-002	101000	OLIVAR-SIN VARIEDAD	S	51	26,21	0,02	0,02	0,02		0,02			0,02	0,02

**RESUMEN DE PAGOS**

	IMPORTE ( Euros )			
	PROPUESTO	FEADER (Eje 2)	MAGRAMA	CAGPDS
Propuesto a pagar	1.745,20	1.308,90	187,61	248,69

**APLICACIÓN DE REDUCCIONES Y SANCIONES**

Importe Calculado	Importe prereduc.	Admisibilidad y compromisos	Presentación tardía	Omisión declaración	Condicionabilidad	IMPORTE ( Euros )				
						PROPUESTO	FEADER (Eje 2)	MAGRAMA	CAGPDS	
1.745,20	1.745,20	0,00	0,00	0,00	0,00	1.745,20	1.308,90	187,61	248,69	
						<b>TOTAL</b>	<b>1.745,20</b>	<b>1.308,90</b>	<b>187,61</b>	<b>248,69</b>



(1) Superficie declarada admisible ajustada con la superficie comprometida.  
 (2) Factor de penalización valorando el alcance para el tipo de compromiso.

**APELLIDOS Y NOMBRE / RAZÓN SOCIAL**

RUIZ ESCRIBANO CRISTINA

**NIF**

\*\*\*\*8373\*

**EXPEDIENTE**

1100927

**ANUALIDAD DE PAGO**

4ª

**IMPORTE POR ANUALIDAD**

	2015	2016	2017	2018	2019
IMPORTE MÁXIMO SUBVENCIONABLE	1.164,23 €	1.164,23 €	1.164,23 €	1.164,23 €	1.164,23 €
IMPORTE MEDIO DE TRANSFERENCIA (€/ha)	114,14 €	114,14 €	114,14 €	114,14 €	114,14 €

**RESUMEN DE UNIDADES**

Cód	GRUPO DE PAGO	Sup. Dec. Admisible (ha)	Sup. Comprometida (ha)	Sup. ajustada compromiso (1) (ha)	% sobredec.	Sup. Propuesta (ha)	Importe Declarado	Importe Topado	Importe Propuesto	Importe tras sobredec.
51	AGRICULTURA MONTAÑA OLIVAR	10,20		10,20	0,00	10,20	1.164,23	1.164,23	1.164,23	1.164,23
	<b>TOTAL</b>	10,20	10,20	10,20		10,20	1.164,23	1.164,23	1.164,23	1.164,23

**RECINTOS PROPUESTOS**

REE.	REFERENCIA SIGPAC	CULTIVO	DESCRIPCIÓN CULTIVO	S/R	G. PAGO	PEND. MEDIA (%)	SUP. DEC. ADMISIBLE (ha)	SUP. COMPROM. (ha)	SUP. AJUSTADA COMPROM. (1) (ha)	SUP. CONY. SIGPAC (ha)	SUP. CERTIF. (ha)	SUP. CAMPO (ha)	SUP. CAMPO DETER. CULT. DECLARADO (ha)	SUP. DEC. REDUCIDA (ha)	SUP. PROPUESTA (ha)
1700000006529813	14-054-054-00144-003	101000	OLIVAR-SIN VARIEDAD	S	51	32,66	2,33	2,33	2,33		2,33			2,33	2,33
1700000006529814	14-054-054-00145-002	101000	OLIVAR-SIN VARIEDAD	S	51	33,40	1,55	1,55	1,55		1,55			1,55	1,55
1700000006529817	14-054-054-00183-001	101000	OLIVAR-SIN VARIEDAD	S	51	44,86	1,50	1,50	1,50		1,50			1,50	1,50
1700000006529818	14-054-054-00184-002	101000	OLIVAR-SIN VARIEDAD	S	51	47,41	1,19	1,19	1,19		1,19			1,19	1,19
1700000006529819	14-054-058-00188-001	101000	OLIVAR-SIN VARIEDAD	S	51	37,57	1,53	1,53	1,53		1,53			1,53	1,53
1700000006529820	14-054-057-00006-001	101000	OLIVAR-SIN VARIEDAD	S	51	28,57	2,10	2,10	2,10		2,10			2,10	2,10

**RESUMEN DE PAGOS**

	IMPORTE ( Euros )			
	PROPUESTO	FEADER (Eje 2)	MAGRAMA	CAGPDS
Propuesto a pagar	1.164,23	873,17	125,15	165,91

**APLICACIÓN DE REDUCCIONES Y SANCIONES**

Importe Calculado	Importe prereduc.	Admisibilidad y compromisos	Presentación tardía	Omisión declaración	Condicionality	PROPUESTO	IMPORTE ( Euros )			
							FEADER (Eje 2)	MAGRAMA	CAGPDS	
1.164,23	1.164,23	0,00	0,00	0,00	0,00	1.164,23	873,17	125,15	165,91	
						<b>TOTAL</b>	1.164,23	873,17	125,15	165,91



(1) Superficie declarada admisible ajustada con la superficie comprometida.  
 (2) Factor de penalización valorando el alcance para el tipo de compromiso.

**APELLIDOS Y NOMBRE / RAZÓN SOCIAL**

RUIZ GANDIA ANTONIO

**NIF**

\*\*\*\*7222\*

**EXPEDIENTE**

1204707

**ANUALIDAD DE PAGO**

4ª

**IMPORTES POR ANUALIDAD**

	2015	2016	2017	2018	2019
IMPORTE MÁXIMO SUBVENCIONABLE	604,94 €	604,94 €	603,80 €	603,80 €	603,80 €
IMPORTE MEDIO DE TRANSFERENCIA (€/ha)	114,14 €	114,14 €	114,14 €	114,14 €	114,14 €

**RESUMEN DE UNIDADES**

Cód	GRUPO DE PAGO	Sup. Dec. Admisible (ha)	Sup. Comprometida (ha)	Sup. ajustada compromiso (1) (ha)	% sobredec.	Sup. Propuesta (ha)	Importe Declarado	Importe Topado	Importe Propuesto	Importe tras sobredec.
51	AGRICULTURA MONTAÑA OLIVAR	5,29		5,29	0,00	5,29	603,80	603,80	603,80	603,80
	<b>TOTAL</b>	5,29	5,29	5,29		5,29	603,80	603,80	603,80	603,80

**RECINTOS PROPUESTOS**

REE.	REFERENCIA SIGPAC	CULTIVO DESCRIPCIÓN CULTIVO	S/R	G.PAGO	PEND. MEDIA (%)	SUP. DEC. ADMISIBLE (ha)	SUP. COMPROM. (ha)	SUP. AJUSTADA COMPROM. (1) (ha)	SUP. CONY. SIGPAC (ha)	SUP. CERTIF. (ha)	SUP. CAMPO (ha)	SUP. CAMPO DETER. CULT. DECLARADO (ha)	SUP. DEC. REDUCIDA (ha)	SUP. PROPUESTA (ha)
1700000004911942	14-047-023-00117-001	101000 OLIVAR-SIN VARIEDAD	S	51	24,49	0,47	0,47	0,47		0,47			0,47	0,47
1700000004911946	14-047-023-00129-003	101000 OLIVAR-SIN VARIEDAD	S	51	37,20	0,06	0,06	0,06		0,06			0,06	0,06
1700000004911948	14-047-023-00124-001	101000 OLIVAR-SIN VARIEDAD	S	51	26,78	0,14	0,14	0,14		0,14			0,14	0,14
1700000004911949	14-047-023-00128-002	101000 OLIVAR-SIN VARIEDAD	S	51	44,14	2,49	2,49	2,49		2,49			2,49	2,49
1700000004911950	14-047-023-00129-002	101000 OLIVAR-SIN VARIEDAD	S	51	32,03	0,51	0,51	0,51		0,51			0,51	0,51
1700000004911951	14-047-023-00128-006	101000 OLIVAR-SIN VARIEDAD	S	51	32,59	1,62	1,62	1,62		1,62			1,62	1,62

**RESUMEN DE PAGOS**

<b>IMPORTE ( Euros )</b>				
	PROPUESTO	FEADER (Eje 2)	MAGRAMA	CAGPDS
Propuesto a pagar	603,80	452,85	64,91	86,04

**APLICACIÓN DE REDUCCIONES Y SANCIONES**

Importe Calculado	Importe prereduc.	Admisibilidad y compromisos	Presentación tardía	Omisión declaración	Condicionidad	PROPUESTO	<b>IMPORTE ( Euros )</b>			
							FEADER (Eje 2)	MAGRAMA	CAGPDS	
603,80	603,80	0,00	0,00	0,00	0,00	603,80	452,85	64,91	86,04	
						<b>TOTAL</b>	603,80	452,85	64,91	86,04



(1) Superficie declarada admisible ajustada con la superficie comprometida.  
 (2) Factor de penalización valorando el alcance para el tipo de compromiso.

<u>APELLIDOS Y NOMBRE / RAZÓN SOCIAL</u>	<u>NIF</u>	<u>EXPEDIENTE</u>	<u>ANUALIDAD DE PAGO</u>
RUIZ GANDIA PEDRO	****9199*	1060546	4ª

**IMPORTE POR ANUALIDAD**

	<u>2015</u>	<u>2016</u>	<u>2017</u>	<u>2018</u>	<u>2019</u>
IMPORTE MÁXIMO SUBVENCIONABLE	817,24 €	817,24 €	817,24 €	817,24 €	817,24 €
IMPORTE MEDIO DE TRANSFERENCIA (€/ha)	114,14 €	114,14 €	114,14 €	114,14 €	114,14 €

**RESUMEN DE UNIDADES**

<u>Cód</u>	<u>GRUPO DE PAGO</u>	<u>Sup. Dec. Admisible (ha)</u>	<u>Sup. Comprometida (ha)</u>	<u>Sup. ajustada compromiso (1) (ha)</u>	<u>% sobredec.</u>	<u>Sup. Propuesta (ha)</u>	<u>Importe Declarado</u>	<u>Importe Topado</u>	<u>Importe Propuesto</u>	<u>Importe tras sobredec.</u>
51	AGRICULTURA MONTAÑA OLIVAR	7,16		7,16	0,00	7,16	817,24	817,24	817,24	817,24
	<b>TOTAL</b>	7,16	7,16	7,16		7,16	817,24	817,24	817,24	817,24

**RECINTOS PROPUESTOS**

<u>REE.</u>	<u>REFERENCIA SIGPAC</u>	<u>CULTIVO</u>	<u>DESCRIPCIÓN CULTIVO</u>	<u>S/R</u>	<u>G.PAGO</u>	<u>PEND. MEDIA (%)</u>	<u>SUP. DEC. ADMISIBLE (ha)</u>	<u>SUP. COMPROM. (ha)</u>	<u>SUP. AJUSTADA COMPROM. (1) (ha)</u>	<u>SUP. CONY. SIGPAC (ha)</u>	<u>SUP. CERTIF. (ha)</u>	<u>SUP. CAMPO (ha)</u>	<u>SUP. CAMPO DETER. CULT. DECLARADO (ha)</u>	<u>SUP. DEC. REDUCIDA (ha)</u>	<u>SUP. PROPUESTA (ha)</u>
1700000002731547	14-047-023-00112-001	101000	OLIVAR-SIN VARIEDAD	S	51	42,80	2,92	2,92	2,92		2,92			2,92	2,92
1700000002731548	14-047-023-00113-006	101000	OLIVAR-SIN VARIEDAD	S	51	32,82	1,92	1,92	1,92		1,92			1,92	1,92
1700000002731549	14-047-023-00113-002	101000	OLIVAR-SIN VARIEDAD	S	51	24,30	2,32	2,32	2,32		2,32			2,32	2,32

**RESUMEN DE PAGOS**

<u>IMPORTE ( Euros )</u>				
	<u>PROPUESTO</u>	<u>FEADER (Eje 2)</u>	<u>MAGRAMA</u>	<u>CAGPDS</u>
Propuesto a pagar	817,24	612,93	87,85	116,46

**APLICACIÓN DE REDUCCIONES Y SANCIONES**

<u>Importe Calculado</u>	<u>Importe prereduc.</u>	<u>Admisibilidad y compromisos</u>	<u>Presentación tardía</u>	<u>Omisión declaración</u>	<u>Condicionabilidad</u>	<u>PROPUESTO</u>	<u>FEADER (Eje 2)</u>	<u>MAGRAMA</u>	<u>CAGPDS</u>
817,24	817,24	0,00	0,00	0,00	0,00	817,24	612,93	87,85	116,46
<b>TOTAL</b>						817,24	612,93	87,85	116,46



(1) Superficie declarada admisible ajustada con la superficie comprometida.  
 (2) Factor de penalización valorando el alcance para el tipo de compromiso.

<u>APELLIDOS Y NOMBRE / RAZÓN SOCIAL</u>	<u>NIF</u>	<u>EXPEDIENTE</u>	<u>ANUALIDAD DE PAGO</u>		
RUIZ MADRID BENITO JESUS	****2929*	1234188	4ª		
<u>IMPORTE POR ANUALIDAD</u>					
	<u>2015</u>	<u>2016</u>	<u>2017</u>	<u>2018</u>	<u>2019</u>
IMPORTE MÁXIMO SUBVENCIONABLE	5.927,29 €	5.927,29 €	5.911,45 €	5.824,36 €	5.824,36 €
IMPORTE MEDIO DE TRANSFERENCIA (€/ha)	98,97 €	98,97 €	98,97 €	98,97 €	98,97 €

RESUMEN DE UNIDADES

<u>Cód</u>	<u>GRUPO DE PAGO</u>	<u>Sup. Dec. Admisible (ha)</u>	<u>Sup. Comprometida (ha)</u>	<u>Sup. ajustada compromiso (1) (ha)</u>	<u>% sobredec.</u>	<u>Sup. Propuesta (ha)</u>	<u>Importe Declarado</u>	<u>Importe Topado</u>	<u>Importe Propuesto</u>	<u>Importe tras sobredec.</u>
51	AGRICULTURA MONTAÑA OLIVAR	58,94		58,85	0,00	58,85	5.856,52	5.824,36	5.824,36	5.824,36
<b>TOTAL</b>		58,94	58,85	58,85		58,85	5.856,52	5.824,36	5.824,36	5.824,36

RECINTOS PROPUESTOS

<u>REF.</u>	<u>REFERENCIA SIGPAC</u>	<u>CULTIVO</u>	<u>DESCRIPCIÓN CULTIVO</u>	<u>S/R</u>	<u>G. PAGO</u>	<u>PEND. MEDIA (%)</u>	<u>SUP. DEC. ADMISIBLE (ha)</u>	<u>SUP. COMPROM. (ha)</u>	<u>SUP. AJUSTADA COMPR.(1) (ha)</u>	<u>SUP. CONY. SIGPAC (ha)</u>	<u>SUP. CERTIE. (ha)</u>	<u>SUP. CAMPO (ha)</u>	<u>SUP. CAMPO DETER. CULT. DECLARADO (ha)</u>	<u>SUP. DEC. REDUCIDA (ha)</u>	<u>SUP. PROPUESTA (ha)</u>
1700000006947445	14-047-001-00007-001	101000	OLIVAR-SIN VARIEDAD	S	51	26,03	0,92	0,92	0,92		0,92			0,92	0,92
1700000006947446	14-047-002-00001-003	101000	OLIVAR-SIN VARIEDAD	S	51	20,43	4,24	4,24	4,24		4,24			4,24	4,24
1700000006947449	14-047-001-00085-004	101000	OLIVAR-SIN VARIEDAD	S	51	28,03	13,46	13,46	13,46		13,46			13,46	13,46
1700000006947454	14-047-002-00009-001	101000	OLIVAR-SIN VARIEDAD	S	51	21,58	1,15	1,15	1,15		1,15			1,15	1,15
1700000006947455	14-047-002-00009-002	101000	OLIVAR-SIN VARIEDAD	S	51	22,55	0,71	0,71	0,71		0,71			0,71	0,71
1700000006947456	14-054-056-00076-001	101000	OLIVAR-SIN VARIEDAD	S	51	27,20	13,35	13,35	13,35		13,35			13,35	13,35
1700000006947457	14-054-056-00076-009	101000	OLIVAR-SIN VARIEDAD	S	51	23,16	0,07	0,07	0,07		0,07			0,07	0,07
1700000006947458	14-047-001-00085-002	101000	OLIVAR-SIN VARIEDAD	S	51	39,54	0,57	0,57	0,57		0,57			0,57	0,57
1700000006947469	14-047-001-00023-003	101000	OLIVAR-SIN VARIEDAD	S	51	39,02	5,98	5,98	5,98		5,98			5,98	5,98
1700000006947470	14-047-009-00126-003	101000	OLIVAR-SIN VARIEDAD	S	51	37,85	3,23	3,23	3,23		3,23			3,23	3,23
1700000006947471	14-047-009-00126-001	101000	OLIVAR-SIN VARIEDAD	S	51	49,54	1,69	1,69	1,69		1,69			1,69	1,69
1700000006947472	14-047-009-00126-001	101000	OLIVAR-SIN VARIEDAD	S	51	49,54	0,09	1,69	0,09		0,09			0,09	0,09
1700000006947474	14-047-007-00008-002	101000	OLIVAR-SIN VARIEDAD	S	51	35,66	4,27	4,27	4,27		4,27			4,27	4,27
1700000006947475	14-047-001-00014-001	101000	OLIVAR-SIN VARIEDAD	S	51	26,08	6,07	6,07	6,07	6,07	6,07			6,07	6,07
1700000006947476	14-047-009-00126-004	101000	OLIVAR-SIN VARIEDAD	S	51	49,09	3,14	3,14	3,14		3,14			3,14	3,14

RESUMEN DE PAGOS

<u>IMPORTE ( Euros )</u>				
	<u>PROPUESTO</u>	<u>FEADER (Eje 2)</u>	<u>MAGRAMA</u>	<u>CAGPDS</u>
Propuesto a pagar	5.824,36	4.368,27	626,12	829,97

APLICACIÓN DE REDUCCIONES Y SANCIONES

<u>Importe Calculado</u>	<u>Importe prereduc.</u>	<u>Admisibilidad y compromisos</u>	<u>Presentación tardía</u>	<u>Omisión declaración</u>	<u>Condicionabilidad</u>	<u>IMPORTE ( Euros )</u>			
						<u>PROPUESTO</u>	<u>FEADER (Eje 2)</u>	<u>MAGRAMA</u>	<u>CAGPDS</u>
5.824,36	5.824,36	0,00	0,00	0,00	0,00	5.824,36	4.368,27	626,12	829,97
<b>TOTAL</b>						5.824,36	4.368,27	626,12	829,97



(1) Superficie declarada admisible ajustada con la superficie comprometida.  
 (2) Factor de penalización valorando el alcance para el tipo de compromiso.



**APELLIDOS Y NOMBRE / RAZÓN SOCIAL**

RUIZ MORENO MARIA

**NIF**

\*\*\*\*9545\*

**EXPEDIENTE**

1138403

**ANUALIDAD DE PAGO**

4ª

**IMPORTE POR ANUALIDAD**

	<b>2015</b>	<b>2016</b>	<b>2017</b>	<b>2018</b>	<b>2019</b>
<b>IMPORTE MÁXIMO SUBVENCIONABLE</b>	412,05 €	412,05 €	412,05 €	406,34 €	406,34 €
<b>IMPORTE MEDIO DE TRANSFERENCIA (€/ha)</b>	114,14 €	114,14 €	114,14 €	114,14 €	114,14 €

**RESUMEN DE UNIDADES**

<b>Cód</b>	<b>GRUPO DE PAGO</b>	<b>Sup. Dec. Admisible (ha)</b>	<b>Sup. Comprometida (ha)</b>	<b>Sup. ajustada compromiso (1) (ha)</b>	<b>% sobredec.</b>	<b>Sup. Propuesta (ha)</b>	<b>Importe Declarado</b>	<b>Importe Topado</b>	<b>Importe Propuesto</b>	<b>Importe tras sobredec.</b>
51	AGRICULTURA MONTAÑA OLIVAR	3,56		3,56	0,00	3,56	406,34	406,34	406,34	406,34
	<b>TOTAL</b>	3,56	3,56	3,56		3,56	406,34	406,34	406,34	406,34

**RECINTOS PROPUESTOS**

<b>REE.</b>	<b>REFERENCIA SIGPAC</b>	<b>CULTIVO</b>	<b>DESCRIPCIÓN CULTIVO</b>	<b>S/R</b>	<b>G. PAGO</b>	<b>PEND. MEDIA (%)</b>	<b>SUP. ADMISIBLE (ha)</b>	<b>SUP. COMPROM. (ha)</b>	<b>SUP. AJUSTADA COMPROM. (1) (ha)</b>	<b>SUP. CONY. SIGPAC (ha)</b>	<b>SUP. CERTIF. (ha)</b>	<b>SUP. CAMPO (ha)</b>	<b>SUP. CAMPO DETER. CULT. DECLARADO (ha)</b>	<b>SUP. DEC. REDUCIDA (ha)</b>	<b>SUP. PROPUESTA (ha)</b>
1700000007020331	14-047-001-00060-001	101000	OLIVAR-SIN VARIEDAD	S	51	48,61	3,10	3,10	3,10		3,10			3,10	3,10
1700000007020332	14-047-003-00055-001	101000	OLIVAR-SIN VARIEDAD	S	51	23,92	0,46	0,47	0,46		0,47			0,46	0,46

**RESUMEN DE PAGOS**

<b><u>IMPORTE ( Euros )</u></b>				
	<b>PROPUESTO</b>	<b>FEADER (Eje 2)</b>	<b>MAGRAMA</b>	<b>CAGPDS</b>
Propuesto a pagar	406,34	304,76	43,68	57,90

**APLICACIÓN DE REDUCCIONES Y SANCIONES**

<b>Importe Calculado</b>	<b>Importe prereduc.</b>	<b>Admisibilidad y compromisos</b>	<b>Presentación tardía</b>	<b>Omisión declaración</b>	<b>Condicionabilidad</b>	<b>PROPUESTO</b>	<b><u>IMPORTE ( Euros )</u></b>			
							<b>FEADER (Eje 2)</b>	<b>MAGRAMA</b>	<b>CAGPDS</b>	
406,34	406,34	0,00	0,00	0,00	0,00	406,34	304,76	43,68	57,90	
						<b>TOTAL</b>	406,34	304,76	43,68	57,90



(1) Superficie declarada admisible ajustada con la superficie comprometida.  
 (2) Factor de penalización valorando el alcance para el tipo de compromiso.

**APELLIDOS Y NOMBRE / RAZÓN SOCIAL**

RUIZ PEDRAJAS ANA

**NIF**  
\*\*\*3829\*

**EXPEDIENTE**  
1138568

**ANUALIDAD DE PAGO**

4ª

**IMPORTE POR ANUALIDAD**

	2015	2016	2017	2018	2019
IMPORTE MÁXIMO SUBVENCIONABLE	2.294,21 €	2.294,21 €	2.294,21 €	2.294,21 €	2.294,21 €
IMPORTE MEDIO DE TRANSFERENCIA (€/ha)	114,14 €	114,14 €	114,14 €	114,14 €	114,14 €

**RESUMEN DE UNIDADES**

Cód	GRUPO DE PAGO	Sup. Dec. Admisible (ha)	Sup. Comprometida (ha)	Sup. ajustada compromiso (1) (ha)	% sobredec.	Sup. Propuesta (ha)	Importe Declarado	Importe Topado	Importe Propuesto	Importe tras sobredec.
51	AGRICULTURA MONTAÑA OLIVAR	20,10		20,10	0,00	20,10	2.294,21	2.294,21	2.294,21	2.294,21
	<b>TOTAL</b>	20,10	20,10	20,10		20,10	2.294,21	2.294,21	2.294,21	2.294,21

**RECINTOS PROPUESTOS**

REE.	REFERENCIA SIGPAC	CULTIVO	DESCRIPCIÓN CULTIVO	S/R	G.PAGO	PEND. MEDIA (%)	SUP. DEC. ADMISIBLE (ha)	SUP. COMPROM. (ha)	SUP. AJUSTADA COMPROM. (1) (ha)	SUP. CONY. SIGPAC (ha)	SUP. CERTIF. (ha)	SUP. CAMPO (ha)	SUP. CAMPO DETER. CULT. DECLARADO (ha)	SUP. DEC. REDUCIDA (ha)	SUP. PROPUESTA (ha)
1700000006581500	14-047-002-00047-002	101000	OLIVAR-SIN VARIEDAD	S	51	25,81	2,58	2,58	2,58		2,58			2,58	2,58
1700000006581508	14-047-022-00040-001	101000	OLIVAR-SIN VARIEDAD	S	51	49,09	5,11	5,11	5,11		5,11			5,11	5,11
1700000006581512	14-047-003-00025-007	101000	OLIVAR-SIN VARIEDAD	S	51	40,67	0,08	0,08	0,08		0,08			0,08	0,08
1700000006581513	14-047-003-00025-008	101000	OLIVAR-SIN VARIEDAD	S	51	46,00	1,51	1,51	1,51		1,51			1,51	1,51
1700000006581514	14-047-003-00025-003	101000	OLIVAR-SIN VARIEDAD	S	51	60,27	0,91	0,91	0,91		0,91			0,91	0,91
1700000006581515	14-047-003-00025-005	101000	OLIVAR-SIN VARIEDAD	S	51	60,61	4,61	4,61	4,61		4,61			4,61	4,61
1700000006581520	14-047-002-00054-001	101000	OLIVAR-SIN VARIEDAD	S	51	32,63	0,42	0,42	0,42		0,42			0,42	0,42
1700000006581523	14-047-003-00025-001	101000	OLIVAR-SIN VARIEDAD	S	51	35,00	3,61	3,61	3,61		3,61			3,61	3,61
1700000006581525	14-047-002-00047-004	101000	OLIVAR-SIN VARIEDAD	S	51	32,35	1,27	1,27	1,27		1,27			1,27	1,27

**RESUMEN DE PAGOS**

	IMPORTE ( Euros )			
	PROPUESTO	FEADER (Eje 2)	MAGRAMA	CAGPDS
Propuesto a pagar	2.294,21	1.720,66	246,63	326,92

**APLICACIÓN DE REDUCCIONES Y SANCIONES**

Importe Calculado	Importe prereduc.	Admisibilidad y compromisos	Presentación tardía	Omisión declaración	Condicionabilidad	PROPUESTO	FEADER (Eje 2)	MAGRAMA	CAGPDS	
2.294,21	2.294,21	0,00	0,00	0,00	0,00	2.294,21	1.720,66	246,63	326,92	
						<b>TOTAL</b>	<b>2.294,21</b>	<b>1.720,66</b>	<b>246,63</b>	<b>326,92</b>



(1) Superficie declarada admisible ajustada con la superficie comprometida.  
(2) Factor de penalización valorando el alcance para el tipo de compromiso.

**APELLIDOS Y NOMBRE / RAZÓN SOCIAL**

RUIZ PEREZ JOSE LUIS

**NIF**

\*\*\*8964\*

**EXPEDIENTE**

1158110

**ANUALIDAD DE PAGO**

4ª

**IMPORTES POR ANUALIDAD**

	2015	2016	2017	2018	2019
IMPORTE MÁXIMO SUBVENCIONABLE	771,59 €	771,59 €	768,17 €	768,17 €	765,89 €
IMPORTE MEDIO DE TRANSFERENCIA (€/ha)	114,14 €	114,14 €	114,14 €	114,14 €	114,14 €

**RESUMEN DE UNIDADES**

Cód	GRUPO DE PAGO	Sup. Dec. Admisible (ha)	Sup. Comprometida (ha)	Sup. ajustada compromiso (1) (ha)	% sobredec.	Sup. Propuesta (ha)	Importe Declarado	Importe Topado	Importe Propuesto	Importe tras sobredec.
51	AGRICULTURA MONTAÑA OLIVAR	6,71		6,71	0,00	6,71	765,88	765,89	765,88	765,88
	<b>TOTAL</b>	6,71	6,73	6,71		6,71	765,88	765,89	765,88	765,88

**RECINTOS PROPUESTOS**

REF.	REFERENCIA SIGPAC	CULTIVO	DESCRIPCIÓN CULTIVO	S/R	G.PAGO	PEND. MEDIA (%)	SUP. DEC. ADMISIBLE (ha)	SUP. COMPROM. (ha)	SUP. AJUSTADA COMPROM. (1) (ha)	SUP. CONY. SIGPAC (ha)	SUP. CERTIE. (ha)	SUP. CAMPO (ha)	SUP. CAMPO DETER. CULT. DECLARADO (ha)	SUP. DEC. REDUCIDA (ha)	SUP. PROPUESTA (ha)
170000006085556	14-055-020-00087-001	101000	OLIVAR-SIN VARIEDAD	S	51	24,38	0,01	0,01	0,01		0,01			0,01	0,01
170000006085559	14-055-020-00088-002	101000	OLIVAR-SIN VARIEDAD	S	51	22,75	0,01	0,01	0,01		0,01			0,01	0,01
170000006085573	14-055-020-00135-008	101000	OLIVAR-SIN VARIEDAD	S	51	44,38	0,01	0,01	0,01		0,01			0,01	0,01
170000006085574	14-055-020-00122-002	101000	OLIVAR-SIN VARIEDAD	S	51	35,33	0,57	0,57	0,57		0,57			0,57	0,57
170000006085575	14-055-020-00123-002	101000	OLIVAR-SIN VARIEDAD	S	51	25,07	0,45	0,45	0,45		0,45			0,45	0,45
170000006085576	14-055-020-00124-002	101000	OLIVAR-SIN VARIEDAD	S	51	25,89	0,21	0,21	0,21		0,21			0,21	0,21
170000006085577	14-055-020-00125-002	101000	OLIVAR-SIN VARIEDAD	S	51	26,01	0,11	0,11	0,11		0,11	0,11	0,00	0,11	0,11
170000006085578	14-055-020-00126-001	101000	OLIVAR-SIN VARIEDAD	S	51	35,27	0,04	0,04	0,04		0,04	0,04	0,00	0,04	0,04
170000006085579	14-055-020-00128-003	101000	OLIVAR-SIN VARIEDAD	S	51	31,23	0,13	0,13	0,13		0,13			0,13	0,13
170000006085580	14-055-020-00130-003	101000	OLIVAR-SIN VARIEDAD	S	51	36,14	0,12	0,12	0,12		0,12	0,12	0,09	0,12	0,12
170000006085581	14-055-020-00131-004	101000	OLIVAR-SIN VARIEDAD	S	51	41,33	0,06	0,06	0,06		0,06			0,06	0,06
170000006085582	14-055-021-00519-001	101000	OLIVAR-SIN VARIEDAD	S	51	41,17	0,52	0,52	0,52		0,52			0,52	0,52
170000006085583	14-055-020-00134-004	101000	OLIVAR-SIN VARIEDAD	S	51	35,45	0,13	0,13	0,13		0,13			0,13	0,13
170000006085584	14-055-020-00135-002	101000	OLIVAR-SIN VARIEDAD	S	51	34,28	0,31	0,31	0,31		0,31			0,31	0,31
170000006085585	14-055-020-00153-003	101000	OLIVAR-SIN VARIEDAD	S	51	32,68	0,92	0,92	0,92		0,92			0,92	0,92
170000006085586	14-055-020-00180-001	101000	OLIVAR-SIN VARIEDAD	S	51	28,15	0,35	0,35	0,35		0,35			0,35	0,35
170000006085587	14-055-020-00136-001	101000	OLIVAR-SIN VARIEDAD	S	51	23,14	1,94	1,94	1,94		1,94			1,94	1,94
170000006085588	14-055-020-00147-001	101000	OLIVAR-SIN VARIEDAD	S	51	28,85	0,05	0,05	0,05		0,05			0,05	0,05
170000006085589	14-055-020-00155-001	101000	OLIVAR-SIN VARIEDAD	S	51	24,81	0,17	0,19	0,17	0,17	0,17			0,17	0,17

**RESUMEN DE PAGOS**

PROPUESTO	IMPORTE ( Euros )		
	FEADER (Eje 2)	MAGRAMA	CAGPDS
Propuesto a pagar	727,59	545,69	78,22
			103,68

**APLICACIÓN DE REDUCCIONES Y SANCIONES**

Importe Calculado	Importe prereduc.	Admisibilidad y compromisos	Presentación tardía	Omisión declaración	Condicionabilidad	PROPUESTO	IMPORTE ( Euros )		
							FEADER (Eje 2)	MAGRAMA	CAGPDS
765,88	765,88	5,00	0,00	0,00	0,00	727,59	545,69	78,22	103,68
						<b>TOTAL</b>	727,59	545,69	78,22
									103,68

**DETALLE DE REDUCCIONES Y SANCIONES POR INCUMPLIMIENTOS DE ADMISIBILIDAD Y COMPROMISOS**

Tipo	Compromiso	Sup. Calculada	Sup. Incumpl.	Factor Alcance (2)	Coef. Línea Base	Coef. Acumulación	Coef. Reiteración	Importe Ayuda	Factor Sanción	Importe Sanción	Aplicado
B1	Cultivo solicitado distinto al determinado.	6,71	0,18	0,03	1,00	1,00	1,50	765,88 €	0,05	38,29 €	SI



**APELLIDOS Y NOMBRE / RAZÓN SOCIAL**

RUIZ SANCHEZ FRANCISCO

**NIF**

\*\*\*\*3263\*

**EXPEDIENTE**

1161770

**ANUALIDAD DE PAGO**

4ª

**IMPORTE POR ANUALIDAD**

	2015	2016	2017	2018	2019
IMPORTE MÁXIMO SUBVENCIONABLE	557,00 €	557,00 €	557,00 €	514,77 €	514,77 €
IMPORTE MEDIO DE TRANSFERENCIA (€/ha)	114,14 €	114,14 €	114,14 €	114,14 €	114,14 €

**RESUMEN DE UNIDADES**

Cód	GRUPO DE PAGO	Sup. Dec. Admisible (ha)	Sup. Comprometida (ha)	Sup. ajustada compromiso (1) (ha)	% sobredec.	Sup. Propuesta (ha)	Importe Declarado	Importe Topado	Importe Propuesto	Importe tras sobredec.
51	AGRICULTURA MONTAÑA OLIVAR	4,51		4,51	0,00	4,51	514,77	514,77	514,77	514,77
	<b>TOTAL</b>	4,51	4,51	4,51		4,51	514,77	514,77	514,77	514,77

**RECINTOS PROPUESTOS**

REF.	REFERENCIA SIGPAC	CULTIVO	DESCRIPCIÓN CULTIVO	S/R	G.PAGO	PEND. MEDIA (%)	SUP. DEC. ADMISIBLE (ha)	SUP. COMPROM. (ha)	SUP. AJUSTADA COMPROM. (1) (ha)	SUP. CONY. SIGPAC (ha)	SUP. CERTIF. (ha)	SUP. CAMPO (ha)	SUP. CAMPO DETER. CULT. DECLARADO (ha)	SUP. DEC. REDUCIDA (ha)	SUP. PROPUESTA (ha)
1700000005650947	14-047-008-00077-006	101000	OLIVAR-SIN VARIEDAD	S	51	26,91	0,16	0,16	0,16		0,16			0,16	0,16
1700000005650948	14-047-008-00077-005	101000	OLIVAR-SIN VARIEDAD	S	51	21,83	0,02	0,02	0,02		0,02			0,02	0,02
1700000005650949	14-047-008-00077-003	101000	OLIVAR-SIN VARIEDAD	S	51	27,39	0,06	0,06	0,06		0,06			0,06	0,06
1700000005650953	14-047-007-00073-003	101000	OLIVAR-SIN VARIEDAD	S	51	39,33	0,34	0,34	0,34		0,34			0,34	0,34
1700000005650955	14-047-007-00079-004	101000	OLIVAR-SIN VARIEDAD	S	51	46,35	2,67	2,67	2,67		2,67			2,67	2,67
1700000005650956	14-047-007-00046-001	101000	OLIVAR-SIN VARIEDAD	S	51	20,59	0,51	0,51	0,51		0,51			0,51	0,51
1700000005650957	14-047-007-00073-004	101000	OLIVAR-SIN VARIEDAD	S	51	24,70	0,12	0,12	0,12		0,12			0,12	0,12
1700000005650959	14-047-008-00077-002	101000	OLIVAR-SIN VARIEDAD	S	51	23,54	0,34	0,34	0,34		0,34			0,34	0,34
1700000005650960	14-047-022-00002-005	101000	OLIVAR-SIN VARIEDAD	S	51	38,17	0,07	0,07	0,07		0,07			0,07	0,07
1700000005650965	14-047-008-00077-012	101000	OLIVAR-SIN VARIEDAD	S	51	21,61	0,02	0,02	0,02		0,02			0,02	0,02
1700000005650967	14-047-008-00077-014	101000	OLIVAR-SIN VARIEDAD	R	51	20,19	0,07	0,07	0,07		0,07			0,07	0,07
1700000005650970	14-047-008-00077-009	101000	OLIVAR-SIN VARIEDAD	S	51	23,47	0,13	0,13	0,13		0,13			0,13	0,13

**RESUMEN DE PAGOS**

	IMPORTE ( Euros )			
	PROPUESTO	FEADER (Eje 2)	MAGRAMA	CAGPDS
Propuesto a pagar	499,33	374,50	53,68	71,15

**APLICACIÓN DE REDUCCIONES Y SANCIONES**

Importe Calculado	Importe prereduc.	Admisibilidad y compromisos	Presentación tardía	Omisión declaración	Condicionabilidad	PROPUESTO	FEADER (Eje 2)	MAGRAMA	CAGPDS
514,77	514,77	0,00	0,00	3,00	0,00	499,33	374,50	53,68	71,15
<b>TOTAL</b>						499,33	374,50	53,68	71,15

**INCIDENCIAS**

**INCIDENCIA DESCRIPCIÓN**

256 Solicitud con recintos declarados en campaña anterior y no declarados en campaña actual con una reducción por omisión de superficie superior al 3%.  
CÓDIGO PARA EL PORCENTAJE DE REDUCCIÓN POR OMISIÓN QUE CORRESPONDE A LA SOLICITUD:3



<u>APELLIDOS Y NOMBRE / RAZÓN SOCIAL</u>	<u>NIF</u>	<u>EXPEDIENTE</u>	<u>ANUALIDAD DE PAGO</u>
RUIZ TERAN PEDRO	****9597*	1037392	4ª

**IMPORTE POR ANUALIDAD**

	<u>2015</u>	<u>2016</u>	<u>2017</u>	<u>2018</u>	<u>2019</u>
<b>IMPORTE MÁXIMO SUBVENCIONABLE</b>	620,92 €	620,92 €	620,92 €	620,92 €	620,92 €
<b>IMPORTE MEDIO DE TRANSFERENCIA (€/ha)</b>	114,14 €	114,14 €	114,14 €	114,14 €	114,14 €

**RESUMEN DE UNIDADES**

<u>Cód</u>	<u>GRUPO DE PAGO</u>	<u>Sup. Dec. Admisible (ha)</u>	<u>Sup. Comprometida (ha)</u>	<u>Sup. ajustada compromiso (1) (ha)</u>	<u>% sobredec.</u>	<u>Sup. Propuesta (ha)</u>	<u>Importe Declarado</u>	<u>Importe Topado</u>	<u>Importe Propuesto</u>	<u>Importe tras sobredec.</u>
51	AGRICULTURA MONTAÑA OLIVAR	5,44		5,44	0,00	5,44	620,92	620,92	620,92	620,92
	<b>TOTAL</b>	5,44	5,44	5,44		5,44	620,92	620,92	620,92	620,92

**RECINTOS PROPUESTOS**

<u>REE.</u>	<u>REFERENCIA SIGPAC</u>	<u>CULTIVO</u>	<u>DESCRIPCIÓN CULTIVO</u>	<u>S/R</u>	<u>G.PAGO</u>	<u>PEND. MEDIA (%)</u>	<u>SUP. ADMISIBLE (ha)</u>	<u>SUP. COMPROM. (ha)</u>	<u>SUP. AJUSTADA COMPR.(1) (ha)</u>	<u>SUP. CONY. SIGPAC (ha)</u>	<u>SUP. CERTIF. (ha)</u>	<u>SUP. CAMPO (ha)</u>	<u>SUP. CAMPO DETER. CULT. DECLARADO (ha)</u>	<u>SUP. DEC. REDUCIDA (ha)</u>	<u>SUP. PROPUESTA (ha)</u>
1700000003075824	14-047-023-00050-004	101000	OLIVAR-SIN VARIEDAD	S	51	33,59	3,81	3,81	3,81		3,81			3,81	3,81
1700000003075825	14-047-023-00050-009	101000	OLIVAR-SIN VARIEDAD	S	51	22,57	1,63	1,63	1,63		1,63			1,63	1,63

**RESUMEN DE PAGOS**

<u>IMPORTE ( Euros )</u>				
	<u>PROPUESTO</u>	<u>FEADER (Eje 2)</u>	<u>MAGRAMA</u>	<u>CAGPDS</u>
Propuesto a pagar	620,92	465,69	66,75	88,48

**APLICACIÓN DE REDUCCIONES Y SANCIONES**

<u>Importe Calculado</u>	<u>Importe prereduc.</u>	<u>Admisibilidad y compromisos</u>	<u>Presentación tardía</u>	<u>Omisión declaración</u>	<u>Condicionalidad</u>	<u>PROPUESTO</u>	<u>IMPORTE ( Euros )</u>			
							<u>FEADER (Eje 2)</u>	<u>MAGRAMA</u>	<u>CAGPDS</u>	
620,92	620,92	0,00	0,00	0,00	0,00	620,92	465,69	66,75	88,48	
						<b>TOTAL</b>	620,92	465,69	66,75	88,48



(1) Superficie declarada admisible ajustada con la superficie comprometida.  
 (2) Factor de penalización valorando el alcance para el tipo de compromiso.

<u>APELLIDOS Y NOMBRE / RAZÓN SOCIAL</u>	<u>NIF</u>	<u>EXPEDIENTE</u>	<u>ANUALIDAD DE PAGO</u>
RUZ AYALA BARTOLOME	****1767*	1043532	4ª

**IMPORTE POR ANUALIDAD**

	<u>2015</u>	<u>2016</u>	<u>2017</u>	<u>2018</u>	<u>2019</u>
<b>IMPORTE MÁXIMO SUBVENCIONABLE</b>	1.795,42 €	1.795,42 €	1.795,42 €	1.795,42 €	1.795,42 €
<b>IMPORTE MEDIO DE TRANSFERENCIA (€/ha)</b>	114,14 €	114,14 €	114,14 €	114,14 €	114,14 €

**RESUMEN DE UNIDADES**

<u>Cód</u>	<u>GRUPO DE PAGO</u>	<u>Sup. Dec. Admisible (ha)</u>	<u>Sup. Comprometida (ha)</u>	<u>Sup. ajustada compromiso (1) (ha)</u>	<u>% sobredec.</u>	<u>Sup. Propuesta (ha)</u>	<u>Importe Declarado</u>	<u>Importe Topado</u>	<u>Importe Propuesto</u>	<u>Importe tras sobredec.</u>
51	AGRICULTURA MONTAÑA OLIVAR	15,73		15,73	0,00	15,73	1.795,42	1.795,42	1.795,42	1.795,42
	<b>TOTAL</b>	15,73	15,73	15,73		15,73	1.795,42	1.795,42	1.795,42	1.795,42

**RECINTOS PROPUESTOS**

<u>REE.</u>	<u>REFERENCIA SIGPAC</u>	<u>CULTIVO</u>	<u>DESCRIPCIÓN CULTIVO</u>	<u>S/R</u>	<u>G. PAGO</u>	<u>PEND. MEDIA (%)</u>	<u>SUP. DEC. ADMISIBLE (ha)</u>	<u>SUP. COMPROM. (ha)</u>	<u>SUP. AJUSTADA COMPROM. (1) (ha)</u>	<u>SUP. CONY. SIGPAC (ha)</u>	<u>SUP. CERTIF. (ha)</u>	<u>SUP. CAMPO (ha)</u>	<u>SUP. CAMPO DETER. CULT. DECLARADO (ha)</u>	<u>SUP. DEC. REDUCIDA (ha)</u>	<u>SUP. PROPUESTA (ha)</u>
1700000006896254	14-069-045-00011-019	101000	OLIVAR-SIN VARIEDAD	S	51	22,97	10,27	10,27	10,27		10,27			10,27	10,27
1700000006896255	14-069-040-00032-001	101000	OLIVAR-SIN VARIEDAD	S	51	23,24	5,46	5,46	5,46		5,46			5,46	5,46

**RESUMEN DE PAGOS**

<u>IMPORTE ( Euros )</u>				
	<u>PROPUESTO</u>	<u>FEADER (Eje 2)</u>	<u>MAGRAMA</u>	<u>CAGPDS</u>
Propuesto a pagar	1.795,42	1.346,57	193,01	255,84

**APLICACIÓN DE REDUCCIONES Y SANCIONES**

<u>Importe Calculado</u>	<u>Importe prereduc.</u>	<u>Admisibilidad y compromisos</u>	<u>Presentación tardía</u>	<u>Omisión declaración</u>	<u>Condicionalidad</u>	<u>PROPUESTO</u>	<u>IMPORTE ( Euros )</u>			
							<u>FEADER (Eje 2)</u>	<u>MAGRAMA</u>	<u>CAGPDS</u>	
1.795,42	1.795,42	0,00	0,00	0,00	0,00	1.795,42	1.346,57	193,01	255,84	
						<b>TOTAL</b>	1.795,42	1.346,57	193,01	255,84



<u>APELLIDOS Y NOMBRE / RAZÓN SOCIAL</u>	<u>NIF</u>	<u>EXPEDIENTE</u>	<u>ANUALIDAD DE PAGO</u>
SABONET PEREZ MARIA JOSE	***6417*	1063708	4ª

<u>IMPORTE MÁXIMO SUBVENCIONABLE</u>	<u>2015</u>	<u>2016</u>	<u>2017</u>	<u>2018</u>	<u>2019</u>
IMPORTE MÁXIMO SUBVENCIONABLE	620,92 €	620,92 €	607,22 €	607,22 €	607,22 €
<u>IMPORTE MEDIO DE TRANSFERENCIA (€/ha)</u>	114,14 €	114,14 €	114,14 €	114,14 €	114,14 €

<u>RESUMEN DE UNIDADES</u>	<u>Sup. Dec. Admisible (ha)</u>	<u>Sup. Comprometida (ha)</u>	<u>Sup. ajustada compromiso (1) (ha)</u>	<u>% sobredec.</u>	<u>Sup. Propuesta (ha)</u>	<u>Importe Declarado</u>	<u>Importe Topado</u>	<u>Importe Propuesto</u>	<u>Importe tras sobredec.</u>
<b>Cód GRUPO DE PAGO</b>									
51 AGRICULTURA MONTAÑA OLIVAR	5,44		5,32	0,00	5,32	607,22	607,22	607,22	607,22
<b>TOTAL</b>	5,44	5,32	5,32		5,32	607,22	607,22	607,22	607,22

<u>RECINTOS PROPUESTOS</u>	<u>REE.</u>	<u>REFERENCIA SIGPAC</u>	<u>CULTIVO</u>	<u>DESCRIPCIÓN CULTIVO</u>	<u>S/R</u>	<u>G. PAGO</u>	<u>PEND. MEDIA (%)</u>	<u>SUP. DEC. ADMISIBLE (ha)</u>	<u>SUP. COMPROM. (ha)</u>	<u>SUP. AJUSTADA COMPROM. (1) (ha)</u>	<u>SUP. CONY. SIGPAC (ha)</u>	<u>SUP. CERTIF. (ha)</u>	<u>SUP. CAMPO (ha)</u>	<u>SUP. CAMPO DETER. CULT. DECLARADO (ha)</u>	<u>SUP. DEC. REDUCIDA (ha)</u>	<u>SUP. PROPUESTA (ha)</u>
	1700000004691618	14-055-018-00408-001	101000	OLIVAR-SIN VARIEDAD	S	51	41,05	0,02	0,02	0,02		0,02			0,02	0,02
	1700000004691619	14-055-018-00421-001	101000	OLIVAR-SIN VARIEDAD	S	51	29,66	1,06	1,06	1,06		1,06			1,06	1,06
	1700000004691620	14-055-017-00268-003	101000	OLIVAR-SIN VARIEDAD	S	51	29,57	1,08	1,08	1,08		1,08			1,08	1,08
	1700000004691623	14-055-018-00418-006	101000	OLIVAR-SIN VARIEDAD	S	51	24,34	0,50	0,48	0,48		0,50			0,48	0,48
	1700000004691624	14-055-017-00223-005	101000	OLIVAR-SIN VARIEDAD	S	51	21,34	2,78	2,68	2,68		2,78			2,68	2,68

<u>RESUMEN DE PAGOS</u>	<u>IMPORTE ( Euros )</u>				
	<u>PROPUESTO</u>	<u>FEADER (Eje 2)</u>	<u>MAGRAMA</u>	<u>CAGPDS</u>	
Propuesto a pagar	607,22	455,42	65,28	86,52	

<u>APLICACIÓN DE REDUCCIONES Y SANCIONES</u>	<u>Importe Calculado</u>	<u>Importe prereduc.</u>	<u>Admisibilidad y compromisos</u>	<u>Presentación tardía</u>	<u>Omisión declaración</u>	<u>Condicionabilidad</u>	<u>PROPUESTO</u>	<u>FEADER (Eje 2)</u>	<u>MAGRAMA</u>	<u>CAGPDS</u>
	607,22	607,22	0,00	0,00	0,00	0,00	607,22	455,42	65,28	86,52
<b>TOTAL</b>							607,22	455,42	65,28	86,52

<u>INCIDENCIAS</u>	<u>INCIDENCIA</u>	<u>DESCRIPCIÓN</u>
	80421	Solicita recinto que no está comprometido para la operación. Ref:1700000004691625 Recinto:14-055-017-00277-004 Cultivo:101000 OLIVAR-SIN VARIEDAD Secano Ref:1700000004691626 Recinto:14-055-017-00277-005 Cultivo:101000 OLIVAR-SIN VARIEDAD Secano



**APELLIDOS Y NOMBRE / RAZÓN SOCIAL**

SALUD DATA S.A.

**NIF**

\*\*\*\*1653\*

**EXPEDIENTE**

1185263

**ANUALIDAD DE PAGO**

4ª

**IMPORTE POR ANUALIDAD**

	2015	2016	2017	2018	2019
IMPORTE MÁXIMO SUBVENCIONABLE	2.218,88 €	2.217,74 €	2.217,74 €	2.217,74 €	2.217,74 €
IMPORTE MEDIO DE TRANSFERENCIA (€/ha)	114,14 €	114,14 €	114,14 €	114,14 €	114,14 €

**RESUMEN DE UNIDADES**

Cód	GRUPO DE PAGO	Sup. Dec. Admisible (ha)	Sup. Comprometida (ha)	Sup. ajustada compromiso (1) (ha)	% sobredec.	Sup. Propuesta (ha)	Importe Declarado	Importe Topado	Importe Propuesto	Importe tras sobredec.
51	AGRICULTURA MONTAÑA OLIVAR	19,46		19,43	0,00	19,43	2.217,74	2.217,74	2.217,74	2.217,74
	<b>TOTAL</b>	19,46	19,43	19,43		19,43	2.217,74	2.217,74	2.217,74	2.217,74

**RECINTOS PROPUESTOS**

REE.	REFERENCIA SIGPAC	CULTIVO	DESCRIPCIÓN CULTIVO	S/R	G.PAGO	PEND. MEDIA (%)	SUP. DEC. ADMISIBLE (ha)	SUP. COMPROM. (ha)	SUP. AJUSTADA COMPROM. (1) (ha)	SUP. CONY. SIGPAC (ha)	SUP. CERTIF. (ha)	SUP. CAMPO (ha)	SUP. CAMPO DETER. CULT. DECLARADO (ha)	SUP. DEC. REDUCIDA (ha)	SUP. PROPUESTA (ha)
1700000006614107	14-011-011-00461-026	101000	OLIVAR-SIN VARIEDAD	S	51	22,75	4,30	4,30	4,30		4,30			4,30	4,30
1700000006614108	14-011-011-00461-043	101000	OLIVAR-SIN VARIEDAD	S	51	22,79	7,01	7,01	7,01		7,01			7,01	7,01
1700000006614109	14-011-011-00461-016	101000	OLIVAR-SIN VARIEDAD	S	51	24,10	0,57	0,57	0,57		0,57			0,57	0,57
1700000006614126	14-011-011-00461-044	101000	OLIVAR-SIN VARIEDAD	S	51	23,89	1,36	1,36	1,36		1,36			1,36	1,36
1700000006614130	14-011-011-00461-041	101000	OLIVAR-SIN VARIEDAD	S	51	24,49	6,22	6,19	6,19		6,22			6,19	6,19

**RESUMEN DE PAGOS**

IMPORTE ( Euros )				
FEADER				
PROPUESTO	(Eje 2)	MAGRAMA	CAGPDS	
Propuesto a pagar	2.217,74	1.663,31	238,41	316,02

**APLICACIÓN DE REDUCCIONES Y SANCIONES**

IMPORTE ( Euros )										
Importe Calculado	Importe prereduc.	Admisibilidad y compromisos	Presentación tardía	Omisión declaración	Condicionabilidad	PROPUESTO	FEADER (Eje 2)	MAGRAMA	CAGPDS	TOTAL
2.217,74	2.217,74	0,00	0,00	0,00	0,00	2.217,74	1.663,31	238,41	316,02	2.217,74
						<b>TOTAL</b>	<b>1.663,31</b>	<b>238,41</b>	<b>316,02</b>	<b>2.217,74</b>



(1) Superficie declarada admisible ajustada con la superficie comprometida.  
 (2) Factor de penalización valorando el alcance para el tipo de compromiso.



**APELLIDOS Y NOMBRE / RAZÓN SOCIAL**

SAN FELIPE, C.B.

**NIF**

\*\*\*\*3752\*

**EXPEDIENTE**

1232337

**ANUALIDAD DE PAGO**

4ª

**IMPORTES POR ANUALIDAD**

	2015	2016	2017	2018	2019
IMPORTE MÁXIMO SUBVENCIONABLE	2.535,05 €	2.535,05 €	2.535,05 €	2.535,05 €	2.535,05 €
IMPORTE MEDIO DE TRANSFERENCIA (€/ha)	114,14 €	114,14 €	114,14 €	114,14 €	114,14 €

**RESUMEN DE UNIDADES**

Cód	GRUPO DE PAGO	Sup. Dec. Admisible (ha)	Sup. Comprometida (ha)	Sup. ajustada compromiso (1) (ha)	% sobredec.	Sup. Propuesta (ha)	Importe Declarado	Importe Topado	Importe Propuesto	Importe tras sobredec.
51	AGRICULTURA MONTAÑA OLIVAR	22,21		22,21	0,00	22,21	2.535,05	2.535,05	2.535,05	2.535,05
	<b>TOTAL</b>	22,21	22,21	22,21		22,21	2.535,05	2.535,05	2.535,05	2.535,05

**RECINTOS PROPUESTOS**

REE.	REFERENCIA SIGPAC	CULTIVO	DESCRIPCIÓN CULTIVO	S/R	G.PAGO	PEND. MEDIA (%)	SUP. DEC. ADMISIBLE (ha)	SUP. COMPROM. (ha)	SUP. AJUSTADA COMPROM. (1) (ha)	SUP. CONY. SIGPAC (ha)	SUP. CERTIF. (ha)	SUP. CAMPO (ha)	SUP. CAMPO DETER. CULT. DECLARADO (ha)	SUP. DEC. REDUCIDA (ha)	SUP. PROPUESTA (ha)
170000006488234	14-900-069-00012-018	101000	OLIVAR-SIN VARIEDAD	R	51	24,97	12,89	22,21	12,89		12,89			12,89	12,89
170000006488245	14-900-069-00012-018	101000	OLIVAR-SIN VARIEDAD	R	51	24,97	9,32	22,21	9,32		9,32			9,32	9,32

**RESUMEN DE PAGOS**

<b>IMPORTE ( Euros )</b>				
	PROPUESTO	FEADER (Eje 2)	MAGRAMA	CAGPDS
Propuesto a pagar	2.535,05	1.901,29	272,52	361,24

**APLICACIÓN DE REDUCCIONES Y SANCIONES**

Importe Calculado	Importe prereduc.	Admisibilidad y compromisos	Presentación tardía	Omisión declaración	Condicionalidad	PROPUESTO	FEADER (Eje 2)	MAGRAMA	CAGPDS	
2.535,05	2.535,05	0,00	0,00	0,00	0,00	2.535,05	1.901,29	272,52	361,24	
						<b>TOTAL</b>	2.535,05	1.901,29	272,52	361,24



(1) Superficie declarada admisible ajustada con la superficie comprometida.  
 (2) Factor de penalización valorando el alcance para el tipo de compromiso.

<u>APELLIDOS Y NOMBRE / RAZÓN SOCIAL</u>	<u>NIF</u>	<u>EXPEDIENTE</u>	<u>ANUALIDAD DE PAGO</u>
SANCHEZ BERMUDO JUAN JULIAN MIGUEL	****8038*	1068701	4ª

**IMPORTE POR ANUALIDAD**

	<u>2015</u>	<u>2016</u>	<u>2017</u>	<u>2018</u>	<u>2019</u>
<b>IMPORTE MÁXIMO SUBVENCIONABLE</b>	324,16 €	324,16 €	324,16 €	324,16 €	324,16 €
<b>IMPORTE MEDIO DE TRANSFERENCIA (€/ha)</b>	114,14 €	114,14 €	114,14 €	114,14 €	114,14 €

**RESUMEN DE UNIDADES**

<u>Cód</u>	<u>GRUPO DE PAGO</u>	<u>Sup. Dec. Admisible (ha)</u>	<u>Sup. Comprometida (ha)</u>	<u>Sup. ajustada compromiso (1) (ha)</u>	<u>% sobredec.</u>	<u>Sup. Propuesta (ha)</u>	<u>Importe Declarado</u>	<u>Importe Topado</u>	<u>Importe Propuesto</u>	<u>Importe tras sobredec.</u>
51	AGRICULTURA MONTAÑA OLIVAR	2,84		2,84	0,00	2,84	324,16	324,16	324,16	324,16
	<b>TOTAL</b>	2,84	2,84	2,84		2,84	324,16	324,16	324,16	324,16

**RECINTOS PROPUESTOS**

<u>REE.</u>	<u>REFERENCIA SIGPAC</u>	<u>CULTIVO</u>	<u>DESCRIPCIÓN CULTIVO</u>	<u>S/R</u>	<u>G.PAGO</u>	<u>PEND. MEDIA (%)</u>	<u>SUP. ADMISIBLE (ha)</u>	<u>SUP. COMPROM. (ha)</u>	<u>SUP. AJUSTADA COMPR.(1) (ha)</u>	<u>SUP. CONY. SIGPAC (ha)</u>	<u>SUP. CERTIF. (ha)</u>	<u>SUP. CAMPO (ha)</u>	<u>SUP. CAMPO DETER. CULT. DECLARADO (ha)</u>	<u>SUP. DEC. REDUCIDA (ha)</u>	<u>SUP. PROPUESTA (ha)</u>
1700000005494295	14-054-049-00023-001	101000	OLIVAR-SIN VARIEDAD	S	51	45,28	0,09	0,09	0,09		0,09			0,09	0,09
1700000005494296	14-054-049-00097-001	101000	OLIVAR-SIN VARIEDAD	S	51	45,27	2,75	2,75	2,75		2,75			2,75	2,75

**RESUMEN DE PAGOS**

<u>IMPORTE ( Euros )</u>				
	<u>PROPUESTO</u>	<u>FEADER (Eje 2)</u>	<u>MAGRAMA</u>	<u>CAGPDS</u>
Propuesto a pagar	324,16	243,12	34,85	46,19

**APLICACIÓN DE REDUCCIONES Y SANCIONES**

<u>Importe Calculado</u>	<u>Importe prereduc.</u>	<u>Admisibilidad y compromisos</u>	<u>Presentación tardía</u>	<u>Omisión declaración</u>	<u>Condicionalidad</u>	<u>PROPUESTO</u>	<u>IMPORTE ( Euros )</u>			
							<u>FEADER (Eje 2)</u>	<u>MAGRAMA</u>	<u>CAGPDS</u>	
324,16	324,16	0,00	0,00	0,00	0,00	324,16	243,12	34,85	46,19	
						<b>TOTAL</b>	324,16	243,12	34,85	46,19



(1) Superficie declarada admisible ajustada con la superficie comprometida.  
 (2) Factor de penalización valorando el alcance para el tipo de compromiso.

**APELLIDOS Y NOMBRE / RAZÓN SOCIAL**

SANCHEZ CUESTAS MARIO JOSE

**NIF**

\*\*\*\*7747\*

**EXPEDIENTE**

1188525

**ANUALIDAD DE PAGO**

4ª

**IMPORTE POR ANUALIDAD**

	2015	2016	2017	2018	2019
IMPORTE MÁXIMO SUBVENCIONABLE	1.410,77 €	1.410,77 €	1.321,74 €	1.321,74 €	1.144,82 €
IMPORTE MEDIO DE TRANSFERENCIA (€/ha)	114,14 €	114,14 €	114,14 €	114,14 €	114,14 €

**RESUMEN DE UNIDADES**

Cód	GRUPO DE PAGO	Sup. Dec. Admisible (ha)	Sup. Comprometida (ha)	Sup. ajustada compromiso (1) (ha)	% sobredec.	Sup. Propuesta (ha)	Importe Declarado	Importe Topado	Importe Propuesto	Importe tras sobredec.
51	AGRICULTURA MONTAÑA OLIVAR	11,40		10,03	0,00	10,03	1.144,82	1.144,82	1.144,82	1.144,82
	<b>TOTAL</b>	11,40	11,58	10,03		10,03	1.144,82	1.144,82	1.144,82	1.144,82

**RECINTOS PROPUESTOS**

REF.	REFERENCIA SIGPAC	CULTIVO	DESCRIPCIÓN CULTIVO	S/R	G.PAGO	PEND. MEDIA (%)	SUP. DEC. ADMISIBLE (ha)	SUP. COMPROM. (ha)	SUP. AJUSTADA COMPROM. (1) (ha)	SUP. CONY. SIGPAC (ha)	SUP. CERTIF. (ha)	SUP. CAMPO (ha)	SUP. CAMPO DETER. CULT. DECLARADO (ha)	SUP. DEC. REDUCIDA (ha)	SUP. PROPUESTA (ha)
-126823	14-001-016-00026-002	101000	OLIVAR-SIN VARIEDAD	S	51	20,07	0,04	0,33	0,04	0,09	0,04			0,04	0,04
-126822	14-001-016-00017-006	101000	OLIVAR-SIN VARIEDAD	S	51	32,25	0,29	1,56	0,29	0,29	0,29			0,29	0,29
1700000006770195	14-001-016-00017-003	101000	OLIVAR-SIN VARIEDAD	S	51	35,27	1,25	1,56	1,25	1,25	1,25			1,25	1,25
1700000006770197	14-001-016-00028-001	101000	OLIVAR-SIN VARIEDAD	S	51	42,23	1,37	0,11	0,11	0,00	1,37			0,00	0,00
1700000006770198	14-001-016-00028-009	101000	OLIVAR-SIN VARIEDAD	S	51	34,03	0,94	0,94	0,94		0,94			0,94	0,94
1700000006770199	14-001-016-00026-001	101000	OLIVAR-SIN VARIEDAD	S	51	30,20	0,28	0,33	0,28	0,33	0,28			0,28	0,28
1700000006770200	14-001-016-00078-002	101000	OLIVAR-SIN VARIEDAD	S	51	31,61	5,01	5,04	5,01	5,04	5,04			5,01	5,01
1700000006770201	14-001-016-00028-011	101000	OLIVAR-SIN VARIEDAD	S	51	35,63	0,02	0,02	0,02		0,02			0,02	0,02
1700000006770202	14-001-016-00223-001	101000	OLIVAR-SIN VARIEDAD	S	51	27,94	0,35	0,35	0,35		0,35			0,35	0,35
1700000006770203	14-001-016-00017-004	101000	OLIVAR-SIN VARIEDAD	S	51	35,63	0,63	0,63	0,63		0,63			0,63	0,63
1700000006770204	14-001-016-00028-008	101000	OLIVAR-SIN VARIEDAD	S	51	21,80	0,79	0,80	0,79	0,79	0,79			0,79	0,79
1700000006770205	14-001-016-00224-001	101000	OLIVAR-SIN VARIEDAD	S	51	27,71	0,43	0,43	0,43	0,43	0,43			0,43	0,43

**RESUMEN DE PAGOS**

	IMPORTE ( Euros )			
	PROPUESTO	FEADER (Eje 2)	MAGRAMA	CAGPDS
Propuesto a pagar	1.144,82	858,62	123,07	163,13

**APLICACIÓN DE REDUCCIONES Y SANCIONES**

Importe Calculado	Importe prereduc.	Admisibilidad y compromisos	Presentación tardía	Omisión declaración	Condicionabilidad	PROPUESTO	IMPORTE ( Euros )			
							FEADER (Eje 2)	MAGRAMA	CAGPDS	
1.144,82	1.144,82	0,00	0,00	0,00	0,00	1.144,82	858,62	123,07	163,13	
						<b>TOTAL</b>	1.144,82	858,62	123,07	163,13



(1) Superficie declarada admisible ajustada con la superficie comprometida.  
 (2) Factor de penalización valorando el alcance para el tipo de compromiso.

<u>APELLIDOS Y NOMBRE / RAZÓN SOCIAL</u>	<u>NIF</u>	<u>EXPEDIENTE</u>	<u>ANUALIDAD DE PAGO</u>
SANCHEZ GAITAN BARTOLOME	****2191*	1071328	4ª

**IMPORTE POR ANUALIDAD**

	<u>2015</u>	<u>2016</u>	<u>2017</u>	<u>2018</u>	<u>2019</u>
IMPORTE MÁXIMO SUBVENCIONABLE	465,69 €	465,69 €	465,69 €	465,69 €	465,69 €
IMPORTE MEDIO DE TRANSFERENCIA (€/ha)	114,14 €	114,14 €	114,14 €	114,14 €	114,14 €

**RESUMEN DE UNIDADES**

<u>Cód</u>	<u>GRUPO DE PAGO</u>	<u>Sup. Dec. Admisible (ha)</u>	<u>Sup. Comprometida (ha)</u>	<u>Sup. ajustada compromiso (1) (ha)</u>	<u>% sobredec.</u>	<u>Sup. Propuesta (ha)</u>	<u>Importe Declarado</u>	<u>Importe Topado</u>	<u>Importe Propuesto</u>	<u>Importe tras sobredec.</u>
51	AGRICULTURA MONTAÑA OLIVAR	4,08		4,08	0,00	4,08	465,69	465,69	465,69	465,69
<b>TOTAL</b>		4,08	4,08	4,08		4,08	465,69	465,69	465,69	465,69

**RECINTOS PROPUESTOS**

<u>REE.</u>	<u>REFERENCIA SIGPAC</u>	<u>CULTIVO DESCRIPCIÓN CULTIVO</u>	<u>S/R G.PAGO</u>	<u>PEND. MEDIA (%)</u>	<u>SUP. DEC. ADMISIBLE (ha)</u>	<u>SUP. COMPROM. (ha)</u>	<u>SUP. AJUSTADA COMPROM. (1) (ha)</u>	<u>SUP. CONY. SIGPAC (ha)</u>	<u>SUP. CERTIF. (ha)</u>	<u>SUP. CAMPO (ha)</u>	<u>SUP. CAMPO DETER. CULT. DECLARADO (ha)</u>	<u>SUP. DEC. REDUCIDA (ha)</u>	<u>SUP. PROPUESTA (ha)</u>
1700000005850191	14-054-041-00016-002	101000 OLIVAR-SIN VARIEDAD	S 51	29,56	4,08	4,08	4,08		4,08			4,08	4,08

**RESUMEN DE PAGOS**

<u>IMPORTE ( Euros )</u>				
	<u>PROPUESTO</u>	<u>FEADER (Eje 2)</u>	<u>MAGRAMA</u>	<u>CAGPDS</u>
Propuesto a pagar	465,69	349,27	50,06	66,36

**APLICACIÓN DE REDUCCIONES Y SANCIONES**

<u>Importe Calculado</u>	<u>Importe prereduc.</u>	<u>Admisibilidad y compromisos</u>	<u>Presentación tardía</u>	<u>Omisión declaración</u>	<u>Condicionabilidad</u>	<u>PROPUESTO</u>	<u>FEADER (Eje 2)</u>	<u>MAGRAMA</u>	<u>CAGPDS</u>
465,69	465,69	0,00	0,00	0,00	0,00	465,69	349,27	50,06	66,36
<b>TOTAL</b>						465,69	349,27	50,06	66,36



(1) Superficie declarada admisible ajustada con la superficie comprometida.  
 (2) Factor de penalización valorando el alcance para el tipo de compromiso.

<u>APELLIDOS Y NOMBRE / RAZÓN SOCIAL</u>	<u>NIF</u>	<u>EXPEDIENTE</u>	<u>ANUALIDAD DE PAGO</u>		
SANCHEZ GAITAN ELENA MARIA	***2157*	1028253	4ª		
<u>IMPORTE POR ANUALIDAD</u>					
	<u>2015</u>	<u>2016</u>	<u>2017</u>	<u>2018</u>	<u>2019</u>
<b>IMPORTE MÁXIMO SUBVENCIONABLE</b>	1.421,04 €	1.421,04 €	1.421,04 €	1.421,04 €	1.421,04 €
<b>IMPORTE MEDIO DE TRANSFERENCIA (€/ha)</b>	114,14 €	114,14 €	114,14 €	114,14 €	114,14 €

RESUMEN DE UNIDADES

<u>Cód</u>	<u>GRUPO DE PAGO</u>	<u>Sup. Dec. Admisible (ha)</u>	<u>Sup. Comprometida (ha)</u>	<u>Sup. ajustada compromiso (1) (ha)</u>	<u>% sobredec.</u>	<u>Sup. Propuesta (ha)</u>	<u>Importe Declarado</u>	<u>Importe Topado</u>	<u>Importe Propuesto</u>	<u>Importe tras sobredec.</u>
51	AGRICULTURA MONTAÑA OLIVAR	12,46		12,45	0,00	12,45	1.421,04	1.421,04	1.421,04	1.421,04
	<b>TOTAL</b>	12,46	12,45	12,45		12,45	1.421,04	1.421,04	1.421,04	1.421,04

RECINTOS PROPUESTOS

<u>REF.</u>	<u>REFERENCIA SIGPAC</u>	<u>CULTIVO</u>	<u>DESCRIPCIÓN CULTIVO</u>	<u>S/R</u>	<u>G.PAGO</u>	<u>PEND. MEDIA (%)</u>	<u>SUP. DEC. ADMISIBLE (ha)</u>	<u>SUP. COMPROM. (ha)</u>	<u>SUP. AJUSTADA COMPROM. (1) (ha)</u>	<u>SUP. CONY. SIGPAC (ha)</u>	<u>SUP. CERTIF. (ha)</u>	<u>SUP. CAMPO (ha)</u>	<u>SUP. CAMPO DETER. CULT. DECLARADO (ha)</u>	<u>SUP. DEC. REDUCIDA (ha)</u>	<u>SUP. PROPUESTA (ha)</u>
1700000004782126	14-054-055-00044-001	101000	OLIVAR-SIN VARIEDAD	S	51	59,89	0,02	0,02	0,02		0,02	0,02	0,02	0,02	0,02
1700000004782127	14-054-055-00045-002	101000	OLIVAR-SIN VARIEDAD	S	51	58,11	0,22	0,21	0,21		0,22	0,22	0,22	0,21	0,21
1700000004782128	14-054-055-00046-004	101000	OLIVAR-SIN VARIEDAD	S	51	52,95	0,79	0,79	0,79		0,79	0,79	0,79	0,79	0,79
1700000004782129	14-054-055-00047-007	101000	OLIVAR-SIN VARIEDAD	S	51	56,46	0,01	0,01	0,01		0,01	0,01	0,01	0,01	0,01
1700000004782130	14-054-055-00047-008	101000	OLIVAR-SIN VARIEDAD	S	51	61,67	4,94	4,94	4,94		4,94	4,94	4,94	4,94	4,94
1700000004782138	14-054-055-00047-002	101000	OLIVAR-SIN VARIEDAD	S	51	55,70	0,06	0,06	0,06		0,06	0,06	0,06	0,06	0,06
1700000004782140	14-054-055-00047-005	101000	OLIVAR-SIN VARIEDAD	S	51	60,62	0,03	0,03	0,03		0,03	0,03	0,03	0,03	0,03
1700000004782142	14-054-055-00050-001	101000	OLIVAR-SIN VARIEDAD	S	51	29,12	0,67	0,67	0,67		0,67	0,67	0,67	0,67	0,67
1700000004782143	14-054-055-00156-002	101000	OLIVAR-SIN VARIEDAD	S	51	22,93	0,06	0,06	0,06		0,06	0,06	0,06	0,06	0,06
1700000004782144	14-054-055-00047-003	101000	OLIVAR-SIN VARIEDAD	S	51	50,75	0,04	0,04	0,04		0,04	0,04	0,04	0,04	0,04
1700000004782145	14-054-055-00072-002	101000	OLIVAR-SIN VARIEDAD	S	51	43,67	0,25	0,25	0,25	0,25	0,25	0,25	0,25	0,25	0,25
1700000004782146	14-054-055-00197-003	101000	OLIVAR-SIN VARIEDAD	S	51	46,29	0,08	0,08	0,08		0,08	0,08	0,08	0,08	0,08
1700000004782147	14-054-055-00197-004	101000	OLIVAR-SIN VARIEDAD	S	51	30,16	0,02	0,02	0,02		0,02	0,03	0,03	0,02	0,02
1700000004782148	14-054-055-00197-007	101000	OLIVAR-SIN VARIEDAD	S	51	50,24	0,08	0,08	0,08		0,08	0,08	0,08	0,08	0,08
1700000004782149	14-054-055-00072-011	101000	OLIVAR-SIN VARIEDAD	S	51	39,54	0,02	0,02	0,02		0,02	0,02	0,02	0,02	0,02
1700000004782150	14-054-055-00074-029	101000	OLIVAR-SIN VARIEDAD	S	51	49,21	0,02	0,04	0,02	0,03	0,00	0,02	0,02	0,02	0,02
1700000004782151	14-054-055-00075-002	101000	OLIVAR-SIN VARIEDAD	S	51	47,23	5,15	5,15	5,15		5,15	5,15	5,15	5,15	5,15

RESUMEN DE PAGOS

	<u>IMPORTE ( Euros )</u>			
	<u>PROPUESTO</u>	<u>FEADER (Eje 2)</u>	<u>MAGRAMA</u>	<u>CAGPDS</u>
Propuesto a pagar	1.421,04	1.065,78	152,76	202,50


APLICACIÓN DE REDUCCIONES Y SANCIONES

<u>Importe Calculado</u>	<u>Importe prereduc.</u>	<u>Admisibilidad y compromisos</u>	<u>Presentación tardía</u>	<u>Omisión declaración</u>	<u>Condicionabilidad</u>	<u>PROPUESTO</u>	<u>FEADER (Eje 2)</u>	<u>MAGRAMA</u>	<u>CAGPDS</u>
1.421,04	1.421,04	0,00	0,00	0,00	0,00	1.421,04	1.065,78	152,76	202,50
<b>TOTAL</b>						1.421,04	1.065,78	152,76	202,50

INCIDENCIAS

INCIDENCIA DESCRIPCIÓN

- 80403 Explotación no inscrita en SIPEA o con superficie certificada cero.(anexo I, Orden 26 mayo 2015).  
Ref:1700000004782150 Recinto:14-054-055-00074-029 Cultivo:101000 OLIVAR-SIN VARIEDAD Secano
- 80421 Solicita recinto que no está comprometido para la operación.  
Ref:1700000004782131 Recinto:14-054-055-00048-002 Cultivo:101000 OLIVAR-SIN VARIEDAD Secano  
Ref:1700000004782132 Recinto:14-054-055-00073-004 Cultivo:101000 OLIVAR-SIN VARIEDAD Secano  
Ref:1700000004782133 Recinto:14-054-055-00073-012 Cultivo:101000 OLIVAR-SIN VARIEDAD Secano  
Ref:1700000004782134 Recinto:14-054-055-00073-013 Cultivo:101000 OLIVAR-SIN VARIEDAD Secano  
Ref:1700000004782135 Recinto:14-054-055-00073-015 Cultivo:101000 OLIVAR-SIN VARIEDAD Secano  
Ref:1700000004782136 Recinto:14-054-055-00073-015 Cultivo:101000 OLIVAR-SIN VARIEDAD Secano  
Ref:1700000004782139 Recinto:14-054-055-00073-015 Cultivo:101000 OLIVAR-SIN VARIEDAD Secano  
Ref:1700000004782141 Recinto:14-054-055-00073-015 Cultivo:101000 OLIVAR-SIN VARIEDAD Secano



(1) Superficie declarada admisible ajustada con la superficie comprometida.  
(2) Factor de penalización valorando el alcance para el tipo de compromiso.

<u>APELLIDOS Y NOMBRE / RAZÓN SOCIAL</u>	<u>NIF</u>	<u>EXPEDIENTE</u>	<u>ANUALIDAD DE PAGO</u>
SANCHEZ GARCIA MIGUEL VICENTE	****9045*	1223149	4ª

**IMPOTES POR ANUALIDAD**

	<u>2015</u>	<u>2016</u>	<u>2017</u>	<u>2018</u>	<u>2019</u>
<b>IMPORTE MÁXIMO SUBVENCIONABLE</b>	5.510,68 €	5.510,68 €	5.445,12 €	5.389,81 €	5.389,81 €
<b>IMPORTE MEDIO DE TRANSFERENCIA (€/ha)</b>	102,43 €	102,43 €	102,43 €	102,43 €	102,43 €

**RESUMEN DE UNIDADES**

<u>Cód</u>	<u>GRUPO DE PAGO</u>	<u>Sup. Dec. Admisible (ha)</u>	<u>Sup. Comprometida (ha)</u>	<u>Sup. ajustada compromiso (1) (ha)</u>	<u>% sobredec.</u>	<u>Sup. Propuesta (ha)</u>	<u>Importe Declarado</u>	<u>Importe Topado</u>	<u>Importe Propuesto</u>	<u>Importe tras sobredec.</u>
51	AGRICULTURA MONTAÑA OLIVAR	52,62		52,62	0,00	52,62	5.429,64	5.389,81	5.389,81	5.389,81
	<b>TOTAL</b>	52,62	52,62	52,62		52,62	5.429,64	5.389,81	5.389,81	5.389,81



(1) Superficie declarada admisible ajustada con la superficie comprometida.  
 (2) Factor de penalización valorando el alcance para el tipo de compromiso.



## INCIDENCIAS

### INCIDENCIA DESCRIPCIÓN

- 80404 Recinto declarado que no cumple en su totalidad con las normas de producción ecológica.  
Ref:1700000007040714 Recinto:14-054-063-00139-003 Cultivo:101000 OLIVAR-SIN VARIEDAD Secano Superficie Certificada (Ha): 0,05  
Ref:1700000007040731 Recinto:14-054-063-00139-003 Cultivo:101000 OLIVAR-SIN VARIEDAD Secano Superficie Certificada (Ha): 0,48  
Ref:1700000007040704 Recinto:14-054-063-00142-001 Cultivo:101000 OLIVAR-SIN VARIEDAD Secano Superficie Certificada (Ha): 0,66
- 80421 Solicita recinto que no está comprometido para la operación.  
Ref:-115988 Recinto:14-054-063-00051-014 Cultivo:101000 OLIVAR-SIN VARIEDAD Secano





<u>APELLIDOS Y NOMBRE / RAZÓN SOCIAL</u>	<u>NIF</u>	<u>EXPEDIENTE</u>	<u>ANUALIDAD DE PAGO</u>
SANCHEZ GONZALEZ APOLONIA	****1556*	1128600	4ª

**IMPORTE POR ANUALIDAD**

	<u>2015</u>	<u>2016</u>	<u>2017</u>	<u>2018</u>	<u>2019</u>
IMPORTE MÁXIMO SUBVENCIONABLE	272,79 €	272,79 €	272,79 €	272,79 €	272,79 €
IMPORTE MEDIO DE TRANSFERENCIA (€/ha)	114,14 €	114,14 €	114,14 €	114,14 €	114,14 €

**RESUMEN DE UNIDADES**

<u>Cód</u>	<u>GRUPO DE PAGO</u>	<u>Sup. Dec. Admisible (ha)</u>	<u>Sup. Comprometida (ha)</u>	<u>Sup. ajustada compromiso (1) (ha)</u>	<u>% sobredec.</u>	<u>Sup. Propuesta (ha)</u>	<u>Importe Declarado</u>	<u>Importe Topado</u>	<u>Importe Propuesto</u>	<u>Importe tras sobredec.</u>
51	AGRICULTURA MONTAÑA OLIVAR	2,39		2,39	0,00	2,39	272,79	272,79	272,79	272,79
	<b>TOTAL</b>	2,39	2,39	2,39		2,39	272,79	272,79	272,79	272,79

**RECINTOS PROPUESTOS**

<u>REE.</u>	<u>REFERENCIA SIGPAC</u>	<u>CULTIVO</u>	<u>DESCRIPCIÓN CULTIVO</u>	<u>S/R</u>	<u>G.PAGO</u>	<u>PEND. MEDIA (%)</u>	<u>SUP. DEC. ADMISIBLE (ha)</u>	<u>SUP. COMPROM. (ha)</u>	<u>SUP. AJUSTADA COMPROM. (1) (ha)</u>	<u>SUP. CONY. SIGPAC (ha)</u>	<u>SUP. CERTIF. (ha)</u>	<u>SUP. CAMPO (ha)</u>	<u>SUP. CAMPO DETER. CULT. DECLARADO (ha)</u>	<u>SUP. DEC. REDUCIDA (ha)</u>	<u>SUP. PROPUESTA (ha)</u>
170000006346012	14-054-046-00115-001	101000	OLIVAR-SIN VARIEDAD	S	51	34,32	2,39	2,39	2,39		2,39			2,39	2,39

**RESUMEN DE PAGOS**

<u>IMPORTE ( Euros )</u>				
	<u>PROPUESTO</u>	<u>FEADER (Eje 2)</u>	<u>MAGRAMA</u>	<u>CAGPDS</u>
Propuesto a pagar	272,79	204,59	29,32	38,88

**APLICACIÓN DE REDUCCIONES Y SANCIONES**

<u>Importe Calculado</u>	<u>Importe prereduc.</u>	<u>Admisibilidad y compromisos</u>	<u>Presentación tardía</u>	<u>Omisión declaración</u>	<u>Condicionabilidad</u>	<u>PROPUESTO</u>	<u>FEADER (Eje 2)</u>	<u>MAGRAMA</u>	<u>CAGPDS</u>
272,79	272,79	0,00	0,00	0,00	0,00	272,79	204,59	29,32	38,88
<b>TOTAL</b>						272,79	204,59	29,32	38,88

**INCIDENCIAS**

**INCIDENCIA DESCRIPCIÓN**

80421 Solicita recinto que no está comprometido para la operación.  
 Ref:1700000006346013 Recinto:14-054-046-00115-016 Cultivo:101000 OLIVAR-SIN VARIEDAD Secano



<u>APELLIDOS Y NOMBRE / RAZÓN SOCIAL</u>	<u>NIF</u>	<u>EXPEDIENTE</u>	<u>ANUALIDAD DE PAGO</u>
SANCHEZ GONZALEZ MARIA CARMEN MARINA	****6142*	1133893	4ª

**IMPORTE POR ANUALIDAD**

	<u>2015</u>	<u>2016</u>	<u>2017</u>	<u>2018</u>	<u>2019</u>
<b>IMPORTE MÁXIMO SUBVENCIONABLE</b>	1.684,71 €	1.684,71 €	1.684,71 €	1.684,71 €	1.684,71 €
<b>IMPORTE MEDIO DE TRANSFERENCIA (€/ha)</b>	114,14 €	114,14 €	114,14 €	114,14 €	114,14 €

**RESUMEN DE UNIDADES**

<u>Cód</u>	<u>GRUPO DE PAGO</u>	<u>Sup. Dec. Admisible (ha)</u>	<u>Sup. Comprometida (ha)</u>	<u>Sup. ajustada compromiso (1) (ha)</u>	<u>% sobredec.</u>	<u>Sup. Propuesta (ha)</u>	<u>Importe Declarado</u>	<u>Importe Topado</u>	<u>Importe Propuesto</u>	<u>Importe tras sobredec.</u>
51	AGRICULTURA MONTAÑA OLIVAR	14,76		14,76	0,00	14,76	1.684,71	1.684,71	1.684,71	1.684,71
	<b>TOTAL</b>	14,76	14,76	14,76		14,76	1.684,71	1.684,71	1.684,71	1.684,71

**RECINTOS PROPUESTOS**

<u>REE.</u>	<u>REFERENCIA SIGPAC</u>	<u>CULTIVO</u>	<u>DESCRIPCIÓN CULTIVO</u>	<u>S/R</u>	<u>G.PAGO</u>	<u>PEND. MEDIA (%)</u>	<u>SUP. DEC. ADMISIBLE (ha)</u>	<u>SUP. COMPROM. (ha)</u>	<u>SUP. AJUSTADA COMPR.(1) (ha)</u>	<u>SUP. CONY. SIGPAC (ha)</u>	<u>SUP. CERTIF. (ha)</u>	<u>SUP. CAMPO (ha)</u>	<u>SUP. CAMPO DETER. CULT. DECLARADO (ha)</u>	<u>SUP. DEC. REDUCIDA (ha)</u>	<u>SUP. PROPUESTA (ha)</u>
170000000563432	14-003-036-00095-001	101000	OLIVAR-SIN VARIEDAD	S	51	22,52	14,11	14,11	14,11		14,11			14,11	14,11
170000000563433	14-003-036-00095-006	101000	OLIVAR-SIN VARIEDAD	S	51	23,77	0,65	0,65	0,65		0,65			0,65	0,65

**RESUMEN DE PAGOS**

<u>IMPORTE ( Euros )</u>				
	<u>PROPUESTO</u>	<u>FEADER (Eje 2)</u>	<u>MAGRAMA</u>	<u>CAGPDS</u>
Propuesto a pagar	1.684,71	1.263,53	181,11	240,07

**APLICACIÓN DE REDUCCIONES Y SANCIONES**

<u>Importe Calculado</u>	<u>Importe prereduc.</u>	<u>Admisibilidad y compromisos</u>	<u>Presentación tardía</u>	<u>Omisión declaración</u>	<u>Condicionalidad</u>	<u>PROPUESTO</u>	<u>IMPORTE ( Euros )</u>			
							<u>FEADER (Eje 2)</u>	<u>MAGRAMA</u>	<u>CAGPDS</u>	
1.684,71	1.684,71	0,00	0,00	0,00	0,00	1.684,71	1.263,53	181,11	240,07	
						<b>TOTAL</b>	1.684,71	1.263,53	181,11	240,07



(1) Superficie declarada admisible ajustada con la superficie comprometida.  
 (2) Factor de penalización valorando el alcance para el tipo de compromiso.

<u>APELLIDOS Y NOMBRE / RAZÓN SOCIAL</u>	<u>NIF</u>	<u>EXPEDIENTE</u>	<u>ANUALIDAD DE PAGO</u>		
SANCHEZ GUTIERREZ JUSTA	****3696*	1070516	4ª		
<u>IMPORTE POR ANUALIDAD</u>					
	<u>2015</u>	<u>2016</u>	<u>2017</u>	<u>2018</u>	<u>2019</u>
IMPORTE MÁXIMO SUBVENCIONABLE	2.447,16 €	2.447,16 €	2.447,16 €	2.447,16 €	2.442,59 €
IMPORTE MEDIO DE TRANSFERENCIA (€/ha)	114,14 €	114,14 €	114,14 €	114,14 €	114,14 €

RESUMEN DE UNIDADES

<u>Cód</u>	<u>GRUPO DE PAGO</u>	<u>Sup. Dec. Admisible (ha)</u>	<u>Sup. Comprometida (ha)</u>	<u>Sup. ajustada compromiso (1) (ha)</u>	<u>% sobredec.</u>	<u>Sup. Propuesta (ha)</u>	<u>Importe Declarado</u>	<u>Importe Topado</u>	<u>Importe Propuesto</u>	<u>Importe tras sobredec.</u>
51	AGRICULTURA MONTAÑA OLIVAR	21,47		21,41	0,05	21,40	2.443,74	2.443,74	2.442,60	2.442,60
	<b>TOTAL</b>	21,47	21,44	21,41		21,40	2.443,74	2.443,74	2.442,60	2.442,60

RECINTOS PROPUESTOS

<u>REF.</u>	<u>REFERENCIA SIGPAC</u>	<u>CULTIVO</u>	<u>DESCRIPCIÓN CULTIVO</u>	<u>S/R</u>	<u>G.PAGO</u>	<u>PEND. MEDIA (%)</u>	<u>SUP. ADMISIBLE (ha)</u>	<u>SUP. COMPROM. (ha)</u>	<u>SUP. AJUSTADA COMPROM. (1) (ha)</u>	<u>SUP. CONY. SIGPAC (ha)</u>	<u>SUP. CERTIE. (ha)</u>	<u>SUP. CAMPO (ha)</u>	<u>SUP. CAMPO DETER. CULT. DECLARADO (ha)</u>	<u>SUP. DEC. REDUCIDA (ha)</u>	<u>SUP. PROPUESTA (ha)</u>
1700000005214033	14-054-055-00070-007	101000	OLIVAR-SIN VARIEDAD	S	51	43,58	0,87	1,63	0,87		0,87	0,87	0,87	0,87	0,87
1700000005214034	14-054-055-00070-007	101000	OLIVAR-SIN VARIEDAD	S	51	43,58	0,08	1,63	0,08		0,08	0,08	0,06	0,08	0,08
1700000005214038	14-054-055-00074-026	101000	OLIVAR-SIN VARIEDAD	S	51	58,29	6,08	8,15	6,08	8,11	6,10	6,08	6,08	6,08	6,08
1700000005214039	14-054-055-00074-029	101000	OLIVAR-SIN VARIEDAD	S	51	49,21	0,04	4,30	0,04	4,16	0,04	0,03	0,03	0,04	0,03
1700000005214040	14-054-055-00074-026	101000	OLIVAR-SIN VARIEDAD	S	51	58,29	1,86	8,15	1,86	8,11	1,87	1,86	1,86	1,86	1,86
1700000005214041	14-054-055-00074-029	101000	OLIVAR-SIN VARIEDAD	S	51	49,21	1,22	4,30	1,22	4,16	1,22	1,22	1,22	1,22	1,22
1700000005214042	14-054-055-00076-004	101000	OLIVAR-SIN VARIEDAD	S	51	60,57	2,74	2,70	2,70		2,74	2,74	2,62	2,70	2,70
1700000005214043	14-054-055-00076-008	101000	OLIVAR-SIN VARIEDAD	S	51	49,58	0,49	0,49	0,49		0,49	0,49	0,49	0,49	0,49
1700000005214044	14-054-055-00077-001	101000	OLIVAR-SIN VARIEDAD	S	51	53,95	4,94	4,92	4,92		4,97	4,94	4,94	4,92	4,92
1700000005214045	14-054-055-00074-029	101000	OLIVAR-SIN VARIEDAD	S	51	49,21	0,10	4,30	0,10	4,16	0,10	0,10	0,10	0,10	0,10
1700000005214046	14-054-055-00077-006	101000	OLIVAR-SIN VARIEDAD	S	51	24,75	0,09	0,09	0,09		0,09	0,09	0,09	0,09	0,09
1700000005214047	14-054-055-00074-029	101000	OLIVAR-SIN VARIEDAD	S	51	49,21	1,88	4,30	1,88	4,16	1,88	1,88	1,71	1,88	1,88
1700000005214048	14-054-055-00074-029	101000	OLIVAR-SIN VARIEDAD	S	51	49,21	0,40	4,30	0,40	4,16	0,40	0,40	0,40	0,40	0,40
1700000005214049	14-054-055-00070-007	101000	OLIVAR-SIN VARIEDAD	S	51	43,58	0,45	1,63	0,45		0,45	0,45	0,45	0,45	0,45
1700000005214053	14-054-055-00070-007	101000	OLIVAR-SIN VARIEDAD	S	51	43,58	0,23	1,63	0,23		0,23	0,23	0,23	0,23	0,23

RESUMEN DE PAGOS

<u>IMPORTE ( Euros )</u>				
	<u>PROPUESTO</u>	<u>FEADER (Eje 2)</u>	<u>MAGRAMA</u>	<u>CAGPDS</u>
Propuesto a pagar	2.418,17	1.813,63	259,95	344,59

APLICACIÓN DE REDUCCIONES Y SANCIONES

<u>Importe Calculado</u>	<u>Importe prereduc.</u>	<u>Admisibilidad y compromisos</u>	<u>Presentación tardía</u>	<u>Omisión declaración</u>	<u>Condicionabilidad</u>	<u>IMPORTE ( Euros )</u>			
						<u>PROPUESTO</u>	<u>FEADER (Eje 2)</u>	<u>MAGRAMA</u>	<u>CAGPDS</u>
2.442,60	2.442,60	1,00	0,00	0,00	0,00	2.418,17	1.813,63	259,95	344,59
<b>TOTAL</b>						<b>2.418,17</b>	<b>1.813,63</b>	<b>259,95</b>	<b>344,59</b>

DETALLE DE REDUCCIONES Y SANCIONES POR INCUMPLIMIENTOS DE ADMISIBILIDAD Y COMPROMISOS

<u>Tipo</u>	<u>Compromiso</u>	<u>Sup. Calculada</u>	<u>Sup. Incumpli.</u>	<u>Factor Alcance (2)</u>	<u>Coef. Línea Base</u>	<u>Coef. Acumulación</u>	<u>Coef. Reiteración</u>	<u>Importe Ayuda</u>	<u>Factor Sanción</u>	<u>Importe Sanción</u>	<u>Aplicado</u>
B1	Cultivo solicitado distinto al determinado.	21,40	0,27	0,01	1,00	1,00	1,00	2.442,60 €	0,01	24,43 €	SI



(1) Superficie declarada admisible ajustada con la superficie comprometida.  
 (2) Factor de penalización valorando el alcance para el tipo de compromiso.

<u>APELLIDOS Y NOMBRE / RAZÓN SOCIAL</u>	<u>NIF</u>	<u>EXPEDIENTE</u>	<u>ANUALIDAD DE PAGO</u>
SANCHEZ MORENO FRANCISCO	****1311*	1118626	4ª

**IMPORTE POR ANUALIDAD**

	<u>2015</u>	<u>2016</u>	<u>2017</u>	<u>2018</u>	<u>2019</u>
IMPORTE MÁXIMO SUBVENCIONABLE	479,39 €	479,39 €	479,39 €	479,39 €	479,39 €
IMPORTE MEDIO DE TRANSFERENCIA (€/ha)	114,14 €	114,14 €	114,14 €	114,14 €	114,14 €

**RESUMEN DE UNIDADES**

<u>Cód</u>	<u>GRUPO DE PAGO</u>	<u>Sup. Dec. Admisible (ha)</u>	<u>Sup. Comprometida (ha)</u>	<u>Sup. ajustada compromiso (1) (ha)</u>	<u>% sobredec.</u>	<u>Sup. Propuesta (ha)</u>	<u>Importe Declarado</u>	<u>Importe Topado</u>	<u>Importe Propuesto</u>	<u>Importe tras sobredec.</u>
51	AGRICULTURA MONTAÑA OLIVAR	4,20		4,20	0,00	4,20	479,39	479,39	479,39	479,39
	<b>TOTAL</b>	4,20	4,20	4,20		4,20	479,39	479,39	479,39	479,39

**RECINTOS PROPUESTOS**

<u>REE.</u>	<u>REFERENCIA SIGPAC</u>	<u>CULTIVO</u>	<u>DESCRIPCIÓN CULTIVO</u>	<u>S/R</u>	<u>G. PAGO</u>	<u>PEND. MEDIA (%)</u>	<u>SUP. DEC. ADMISIBLE (ha)</u>	<u>SUP. COMPROM. (ha)</u>	<u>SUP. AJUSTADA COMPROM. (1) (ha)</u>	<u>SUP. CONY. SIGPAC (ha)</u>	<u>SUP. CERTIF. (ha)</u>	<u>SUP. CAMPO (ha)</u>	<u>SUP. CAMPO DETER. CULT. DECLARADO (ha)</u>	<u>SUP. DEC. REDUCIDA (ha)</u>	<u>SUP. PROPUESTA (ha)</u>
1700000005312169	14-054-045-00037-005	101000	OLIVAR-SIN VARIEDAD	S	51	35,63	3,39	3,39	3,39		3,39			3,39	3,39
1700000005312173	14-054-045-00037-003	101000	OLIVAR-SIN VARIEDAD	S	51	22,09	0,23	0,23	0,23		0,23			0,23	0,23
1700000005312174	14-054-045-00037-004	101000	OLIVAR-SIN VARIEDAD	S	51	28,72	0,58	0,58	0,58		0,58			0,58	0,58

**RESUMEN DE PAGOS**

<u>IMPORTE ( Euros )</u>			
<u>FEADER</u>			
<u>PROPUESTO</u>	<u>(Eje 2)</u>	<u>MAGRAMA</u>	<u>CAGPDS</u>
Propuesto a pagar	479,39	359,54	68,32
		51,53	

**APLICACIÓN DE REDUCCIONES Y SANCIONES**

<u>Importe Calculado</u>	<u>Importe prereduc.</u>	<u>Admisibilidad y compromisos</u>	<u>Presentación tardía</u>	<u>Omisión declaración</u>	<u>Condicionabilidad</u>	<u>IMPORTE ( Euros )</u>			
						<u>FEADER</u>			
						<u>PROPUESTO</u>	<u>(Eje 2)</u>	<u>MAGRAMA</u>	<u>CAGPDS</u>
479,39	479,39	0,00	0,00	0,00	0,00	479,39	359,54	51,53	68,32
<b>TOTAL</b>						<b>479,39</b>	<b>359,54</b>	<b>51,53</b>	<b>68,32</b>



(1) Superficie declarada admisible ajustada con la superficie comprometida.  
 (2) Factor de penalización valorando el alcance para el tipo de compromiso.

<u>APELLIDOS Y NOMBRE / RAZÓN SOCIAL</u>	<u>NIF</u>	<u>EXPEDIENTE</u>	<u>ANUALIDAD DE PAGO</u>		
SANCHEZ MUÑOZ FRANCISCO	****4667*	1234250	4 <sup>a</sup>		
<u>IMPORTE POR ANUALIDAD</u>					
	<u>2015</u>	<u>2016</u>	<u>2017</u>	<u>2018</u>	<u>2019</u>
IMPORTE MÁXIMO SUBVENCIONABLE	0,00 €	0,00 €	0,00 €	1.462,14 €	1.462,14 €
IMPORTE MEDIO DE TRANSFERENCIA (€/ha)	0,00 €	0,00 €	0,00 €	114,14 €	114,14 €

RESUMEN DE UNIDADES

<u>Cód</u>	<u>GRUPO DE PAGO</u>	<u>Sup. Dec. Admisible (ha)</u>	<u>Sup. Comprometida (ha)</u>	<u>Sup. ajustada compromiso (1) (ha)</u>	<u>% sobredec.</u>	<u>Sup. Propuesta (ha)</u>	<u>Importe Declarado</u>	<u>Importe Topado</u>	<u>Importe Propuesto</u>	<u>Importe tras sobredec.</u>
51	AGRICULTURA MONTAÑA OLIVAR	12,81		12,81	0,00	12,81	1.462,13	1.462,14	1.462,13	1.462,13
	<b>TOTAL</b>	12,81	12,81	12,81		12,81	1.462,13	1.462,14	1.462,13	1.462,13

RECINTOS PROPUESTOS

<u>REF.</u>	<u>REFERENCIA SIGPAC</u>	<u>CULTIVO</u>	<u>DESCRIPCIÓN CULTIVO</u>	<u>S/R</u>	<u>G.PAGO</u>	<u>PEND. MEDIA (%)</u>	<u>SUP. DEC. ADMISIBLE (ha)</u>	<u>SUP. COMPROM. (ha)</u>	<u>SUP. AJUSTADA COMPROM. (1) (ha)</u>	<u>SUP. CONY. SIGPAC (ha)</u>	<u>SUP. CERTIF. (ha)</u>	<u>SUP. CAMPO (ha)</u>	<u>SUP. CAMPO DETER. CULT. DECLARADO (ha)</u>	<u>SUP. DEC. REDUCIDA (ha)</u>	<u>SUP. PROPUESTA (ha)</u>
4077582	14-069-049-00029-003	101000	OLIVAR-SIN VARIEDAD	S	51	54,58	9,20	9,20	9,20		0,00			9,20	9,20
4077583	14-069-049-00030-001	101000	OLIVAR-SIN VARIEDAD	S	51	46,52	0,62	0,62	0,62		0,00			0,62	0,62
4077584	14-069-049-00029-011	101000	OLIVAR-SIN VARIEDAD	S	51	35,91	1,92	1,92	1,92		0,00			1,92	1,92
4077585	14-069-049-00029-013	101000	OLIVAR-SIN VARIEDAD	S	51	37,35	1,00	1,00	1,00		0,00			1,00	1,00
4077586	14-069-049-00031-005	101000	OLIVAR-SIN VARIEDAD	S	51	47,16	0,02	0,04	0,02		0,00			0,02	0,02
4077587	14-069-049-00031-005	101000	OLIVAR-SIN VARIEDAD	S	51	47,16	0,02	0,04	0,02		0,00			0,02	0,02
4077588	14-069-049-00060-002	101000	OLIVAR-SIN VARIEDAD	S	51	42,71	0,03	0,03	0,03		0,00			0,03	0,03

RESUMEN DE PAGOS

		<u>IMPORTE ( Euros )</u>			
		<u>PROPUESTO</u>	<u>FEADER (Eje 2)</u>	<u>MAGRAMA</u>	<u>CAGPDS</u>
Propuesto		0,00	0,00	0,00	0,00

APLICACIÓN DE REDUCCIONES Y SANCIONES

<u>Importe Calculado</u>	<u>Importe prereduc.</u>	<u>Admisibilidad y compromisos</u>	<u>Presentación tardía</u>	<u>Omisión declaración</u>	<u>Condicionabilidad</u>	<u>PROPUESTO</u>	<u>FEADER (Eje 2)</u>	<u>MAGRAMA</u>	<u>CAGPDS</u>
1.462,13	0,00	100,00	0,00	0,00	0,00	0,00	0,00	0,00	0,00
<b>TOTAL</b>						0,00	0,00	0,00	0,00

DETALLE DE REDUCCIONES Y SANCIONES POR INCUMPLIMIENTOS DE ADMISIBILIDAD Y COMPROMISOS

<u>Tipo</u>	<u>Compromiso</u>	<u>Sup. Calculada</u>	<u>Sup. Incumpli.</u>	<u>Factor Alcance (2)</u>	<u>Coef. Línea Base</u>	<u>Coef. Acumulación</u>	<u>Coef. Reiteración</u>	<u>Importe Ayuda</u>	<u>Factor Sanción</u>	<u>Importe Sanción</u>	<u>Aplicado</u>
B1	Las parcelas agrícolas declaradas con cultivos elegibles para esta operación en la solicitud de pago deberán estar certificadas bajo el método de producción ecológica.	12,81	12,81	1,00	1,00	1,00	1,00	0,00 €	1,00	0,00 €	SI

INCIDENCIAS

INCIDENCIA DESCRIPCIÓN

- 80402 El solicitante no está inscrito en SIPEA como operador ecológico
- 80403 Explotación no inscrita en SIPEA o con superficie certificada cero.(anexo 1, Orden 26 mayo 2015).  
 Ref:4077582 Recinto:14-069-049-00029-003 Cultivo:101000 OLIVAR-SIN VARIEDAD Secano  
 Ref:4077584 Recinto:14-069-049-00029-011 Cultivo:101000 OLIVAR-SIN VARIEDAD Secano  
 Ref:4077585 Recinto:14-069-049-00029-013 Cultivo:101000 OLIVAR-SIN VARIEDAD Secano  
 Ref:4077583 Recinto:14-069-049-00030-001 Cultivo:101000 OLIVAR-SIN VARIEDAD Secano  
 Ref:4077586 Recinto:14-069-049-00031-005 Cultivo:101000 OLIVAR-SIN VARIEDAD Secano  
 Ref:4077587 Recinto:14-069-049-00031-005 Cultivo:101000 OLIVAR-SIN VARIEDAD Secano  
 Ref:4077588 Recinto:14-069-049-00060-002 Cultivo:101000 OLIVAR-SIN VARIEDAD Secano



(1) Superficie declarada admisible ajustada con la superficie comprometida.  
 (2) Factor de penalización valorando el alcance para el tipo de compromiso.

**APELLIDOS Y NOMBRE / RAZÓN SOCIAL**

SANCHEZ PAZ SALUSTIANO BENJAMIN

**NIF**

\*\*\*\*6174\*

**EXPEDIENTE**

1155717

**ANUALIDAD DE PAGO**

4ª

**IMPORTES POR ANUALIDAD**

	2015	2016	2017	2018	2019
IMPORTE MÁXIMO SUBVENCIONABLE	1.524,91 €	1.524,91 €	1.524,91 €	1.524,91 €	1.524,91 €
IMPORTE MEDIO DE TRANSFERENCIA (€/ha)	114,14 €	114,14 €	114,14 €	114,14 €	114,14 €

**RESUMEN DE UNIDADES**

Cód	GRUPO DE PAGO	Sup. Dec. Admisible (ha)	Sup. Comprometida (ha)	Sup. ajustada compromiso (1) (ha)	% sobredec.	Sup. Propuesta (ha)	Importe Declarado	Importe Topado	Importe Propuesto	Importe tras sobredec.
51	AGRICULTURA MONTAÑA OLIVAR	13,36		13,36	0,00	13,36	1.524,91	1.524,91	1.524,91	1.524,91
	<b>TOTAL</b>	13,36	13,36	13,36		13,36	1.524,91	1.524,91	1.524,91	1.524,91

**RECINTOS PROPUESTOS**

REE.	REFERENCIA SIGPAC	CULTIVO DESCRIPCIÓN CULTIVO	S/R	G.PAGO	PEND. MEDIA (%)	SUP. DEC. ADMISIBLE (ha)	SUP. COMPROM. (ha)	SUP. AJUSTADA COMPROM. (1) (ha)	SUP. CONY. SIGPAC (ha)	SUP. CERTIF. (ha)	SUP. CAMPO (ha)	SUP. CAMPO DETER. CULT. DECLARADO (ha)	SUP. DEC. REDUCIDA (ha)	SUP. PROPUESTA (ha)
170000006374773	14-001-003-00014-001	101000 OLIVAR-SIN VARIEDAD	S	51	20,80	0,44	0,44	0,44		0,44	0,44	0,00	0,44	0,44
170000006374774	14-001-003-00016-022	101000 OLIVAR-SIN VARIEDAD	S	51	24,33	1,20	1,20	1,20		1,20	1,20	0,15	1,20	1,20
170000006374779	14-001-003-00014-003	101000 OLIVAR-SIN VARIEDAD	S	51	23,59	0,04	0,04	0,04		0,04	0,04	0,04	0,04	0,04
170000006374781	14-001-003-00014-005	101000 OLIVAR-SIN VARIEDAD	S	51	25,13	0,48	0,48	0,48		0,48	0,48	0,48	0,48	0,48
170000006374783	14-001-003-00016-016	101000 OLIVAR-SIN VARIEDAD	S	51	45,70	0,16	0,16	0,16		0,16	0,16	0,10	0,16	0,16
170000006374799	14-001-003-00016-020	101000 OLIVAR-SIN VARIEDAD	S	51	20,93	11,04	11,04	11,04		11,04	11,04	0,57	11,04	11,04

**RESUMEN DE PAGOS**

	IMPORTE ( Euros )			
	PROPUESTO	FEADER (Eje 2)	MAGRAMA	CAGPDS
Propuesto a pagar	152,49	114,37	16,39	21,73

**APLICACIÓN DE REDUCCIONES Y SANCIONES**

Importe Calculado	Importe prereduc.	Admisibilidad y compromisos	Presentación tardía	Omisión declaración	Condicionality	PROPUESTO	IMPORTE ( Euros )			
							FEADER (Eje 2)	MAGRAMA	CAGPDS	
1.524,91	1.524,91	90,00	0,00	0,00	0,00	152,49	114,37	16,39	21,73	
						<b>TOTAL</b>	152,49	114,37	16,39	21,73

**DETALLE DE REDUCCIONES Y SANCIONES POR INCUMPLIMIENTOS DE ADMISIBILIDAD Y COMPROMISOS**

Tipo	Compromiso	Sup. Calculada	Sup. Incumpli.	Factor Alcance (2)	Coef. Línea Base	Coef. Acumulación	Coef. Reiteración	Importe Ayuda	Factor Sanción	Importe Sanción	Aplicado
B1	Cultivo solicitado distinto al determinado.	13,36	12,02	0,90	1,00	1,00	1,00	1.524,91 €	0,90	1.372,42 €	SI



(1) Superficie declarada admisible ajustada con la superficie comprometida.  
 (2) Factor de penalización valorando el alcance para el tipo de compromiso.

<u>APELLIDOS Y NOMBRE / RAZÓN SOCIAL</u>	<u>NIF</u>	<u>EXPEDIENTE</u>	<u>ANUALIDAD DE PAGO</u>
SANCHEZ PUERTO MATILDE	****9045*	1212468	4ª

**IMPORTES POR ANUALIDAD**

	<u>2015</u>	<u>2016</u>	<u>2017</u>	<u>2018</u>	<u>2019</u>
IMPORTE MÁXIMO SUBVENCIONABLE	549,01 €	549,01 €	549,01 €	549,01 €	549,01 €
IMPORTE MEDIO DE TRANSFERENCIA (€/ha)	114,14 €	114,14 €	114,14 €	114,14 €	114,14 €

**RESUMEN DE UNIDADES**

<u>Cód</u>	<u>GRUPO DE PAGO</u>	<u>Sup. Dec. Admisible (ha)</u>	<u>Sup. Comprometida (ha)</u>	<u>Sup. ajustada compromiso (1) (ha)</u>	<u>% sobredec.</u>	<u>Sup. Propuesta (ha)</u>	<u>Importe Declarado</u>	<u>Importe Topado</u>	<u>Importe Propuesto</u>	<u>Importe tras sobredec.</u>
51	AGRICULTURA MONTAÑA OLIVAR	4,81		4,81	0,00	4,81	549,01	549,01	549,01	549,01
	<b>TOTAL</b>	4,81	4,81	4,81		4,81	549,01	549,01	549,01	549,01

**RECINTOS PROPUESTOS**

<u>REE.</u>	<u>REFERENCIA SIGPAC</u>	<u>CULTIVO</u>	<u>DESCRIPCIÓN CULTIVO</u>	<u>S/R</u>	<u>G. PAGO</u>	<u>PEND. MEDIA (%)</u>	<u>SUP. DEC. ADMISIBLE (ha)</u>	<u>SUP. COMPROM. (ha)</u>	<u>SUP. AJUSTADA COMPROM. (1) (ha)</u>	<u>SUP. CONY. SIGPAC (ha)</u>	<u>SUP. CERTIF. (ha)</u>	<u>SUP. CAMPO (ha)</u>	<u>SUP. CAMPO DETER. CULT. DECLARADO (ha)</u>	<u>SUP. DEC. REDUCIDA (ha)</u>	<u>SUP. PROPUESTA (ha)</u>
1700000006256340	14-047-023-00083-001	101000	OLIVAR-SIN VARIEDAD	S	51	38,47	2,75	2,75	2,75		2,75			2,75	2,75
1700000006256341	14-047-023-00083-003	101000	OLIVAR-SIN VARIEDAD	S	51	26,90	0,18	0,18	0,18		0,18			0,18	0,18
1700000006256342	14-047-023-00083-005	101000	OLIVAR-SIN VARIEDAD	S	51	35,38	1,88	1,88	1,88		1,88			1,88	1,88

**RESUMEN DE PAGOS**

<u>IMPORTE ( Euros )</u>				
	<u>PROPUESTO</u>	<u>FEADER (Eje 2)</u>	<u>MAGRAMA</u>	<u>CAGPDS</u>
Propuesto a pagar	549,01	411,76	59,02	78,23

**APLICACIÓN DE REDUCCIONES Y SANCIONES**

<u>Importe Calculado</u>	<u>Importe prereduc.</u>	<u>Admisibilidad y compromisos</u>	<u>Presentación tardía</u>	<u>Omisión declaración</u>	<u>Condicionalidad</u>	<u>PROPUESTO</u>	<u>FEADER (Eje 2)</u>	<u>MAGRAMA</u>	<u>CAGPDS</u>
549,01	549,01	0,00	0,00	0,00	0,00	549,01	411,76	59,02	78,23
<b>TOTAL</b>						549,01	411,76	59,02	78,23



(1) Superficie declarada admisible ajustada con la superficie comprometida.  
 (2) Factor de penalización valorando el alcance para el tipo de compromiso.

<u>APELLIDOS Y NOMBRE / RAZÓN SOCIAL</u>	<u>NIF</u>	<u>EXPEDIENTE</u>	<u>ANUALIDAD DE PAGO</u>
SANCHEZ RODRIGUEZ BERNARDINO	****2684*	1018755	4ª

**IMPORTES POR ANUALIDAD**

	<u>2015</u>	<u>2016</u>	<u>2017</u>	<u>2018</u>	<u>2019</u>
IMPORTE MÁXIMO SUBVENCIONABLE	264,80 €	264,80 €	263,66 €	263,66 €	263,66 €
IMPORTE MEDIO DE TRANSFERENCIA (€/ha)	114,14 €	114,14 €	114,14 €	114,14 €	114,14 €

**RESUMEN DE UNIDADES**

<u>Cód</u>	<u>GRUPO DE PAGO</u>	<u>Sup. Dec. Admisible (ha)</u>	<u>Sup. Comprometida (ha)</u>	<u>Sup. ajustada compromiso (1) (ha)</u>	<u>% sobredec.</u>	<u>Sup. Propuesta (ha)</u>	<u>Importe Declarado</u>	<u>Importe Topado</u>	<u>Importe Propuesto</u>	<u>Importe tras sobredec.</u>
51	AGRICULTURA MONTAÑA OLIVAR	2,31		2,31	0,00	2,31	263,66	263,66	263,66	263,66
	<b>TOTAL</b>	2,31	2,31	2,31		2,31	263,66	263,66	263,66	263,66

**RECINTOS PROPUESTOS**

<u>REE.</u>	<u>REFERENCIA SIGPAC</u>	<u>CULTIVO</u>	<u>DESCRIPCIÓN CULTIVO</u>	<u>S/R</u>	<u>G.PAGO</u>	<u>PEND. MEDIA (%)</u>	<u>SUP. DEC. ADMISIBLE (ha)</u>	<u>SUP. COMPROM. (ha)</u>	<u>SUP. AJUSTADA COMPROM. (1) (ha)</u>	<u>SUP. CONY. SIGPAC (ha)</u>	<u>SUP. CERTIF. (ha)</u>	<u>SUP. CAMPO (ha)</u>	<u>SUP. CAMPO DETER. CULT. DECLARADO (ha)</u>	<u>SUP. DEC. REDUCIDA (ha)</u>	<u>SUP. PROPUESTA (ha)</u>
1700000006136192	14-055-029-00289-002	101000	OLIVAR-SIN VARIEDAD	S	51	22,49	0,35	0,35	0,35		0,35			0,35	0,35
1700000006136194	14-055-029-00284-004	101000	OLIVAR-SIN VARIEDAD	S	51	38,72	1,94	1,95	1,94		1,94			1,94	1,94
1700000006136195	14-055-029-00305-003	101000	OLIVAR-SIN VARIEDAD	S	51	30,44	0,02	0,02	0,02		0,02			0,02	0,02

**RESUMEN DE PAGOS**

<u>IMPORTE ( Euros )</u>				
	<u>PROPUESTO</u>	<u>FEADER (Eje 2)</u>	<u>MAGRAMA</u>	<u>CAGPDS</u>
Propuesto a pagar	263,66	197,75	28,34	37,57

**APLICACIÓN DE REDUCCIONES Y SANCIONES**

<u>Importe Calculado</u>	<u>Importe prereduc.</u>	<u>Admisibilidad y compromisos</u>	<u>Presentación tardía</u>	<u>Omisión declaración</u>	<u>Condicionabilidad</u>	<u>PROPUESTO</u>	<u>FEADER (Eje 2)</u>	<u>MAGRAMA</u>	<u>CAGPDS</u>
263,66	263,66	0,00	0,00	0,00	0,00	263,66	197,75	28,34	37,57
<b>TOTAL</b>						263,66	197,75	28,34	37,57

**INCIDENCIAS**

**INCIDENCIA DESCRIPCIÓN**

80421 Solicita recinto que no está comprometido para la operación.  
 Ref:1700000006136197 Recinto:14-055-029-00276-003 Cultivo:101000 OLIVAR-SIN VARIEDAD Secano



(1) Superficie declarada admisible ajustada con la superficie comprometida.  
 (2) Factor de penalización valorando el alcance para el tipo de compromiso.



<u>APELLIDOS Y NOMBRE / RAZÓN SOCIAL</u>	<u>NIF</u>	<u>EXPEDIENTE</u>	<u>ANUALIDAD DE PAGO</u>
SANCHEZ TORIL PEDRO JOSE	****1347*	1034207	4ª

**IMPORTE POR ANUALIDAD**

	<u>2015</u>	<u>2016</u>	<u>2017</u>	<u>2018</u>	<u>2019</u>
<b>IMPORTE MÁXIMO SUBVENCIONABLE</b>	316,17 €	316,17 €	316,17 €	316,17 €	316,17 €
<b>IMPORTE MEDIO DE TRANSFERENCIA (€/ha)</b>	114,14 €	114,14 €	114,14 €	114,14 €	114,14 €

**RESUMEN DE UNIDADES**

<u>Cód</u>	<u>GRUPO DE PAGO</u>	<u>Sup. Dec. Admisible (ha)</u>	<u>Sup. Comprometida (ha)</u>	<u>Sup. ajustada compromiso (1) (ha)</u>	<u>% sobredec.</u>	<u>Sup. Propuesta (ha)</u>	<u>Importe Declarado</u>	<u>Importe Topado</u>	<u>Importe Propuesto</u>	<u>Importe tras sobredec.</u>
51	AGRICULTURA MONTAÑA OLIVAR	2,77		2,77	0,00	2,77	316,17	316,17	316,17	316,17
	<b>TOTAL</b>	2,77	2,77	2,77		2,77	316,17	316,17	316,17	316,17

**RECINTOS PROPUESTOS**

<u>REE.</u>	<u>REFERENCIA SIGPAC</u>	<u>CULTIVO</u>	<u>DESCRIPCIÓN CULTIVO</u>	<u>S/R</u>	<u>G.PAGO</u>	<u>PEND. MEDIA (%)</u>	<u>SUP. DEC. ADMISIBLE (ha)</u>	<u>SUP. COMPROM. (ha)</u>	<u>SUP. AJUSTADA COMPR.(1) (ha)</u>	<u>SUP. CONY. SIGPAC (ha)</u>	<u>SUP. CERTIF. (ha)</u>	<u>SUP. CAMPO (ha)</u>	<u>SUP. CAMPO DETER. CULT. DECLARADO (ha)</u>	<u>SUP. DEC. REDUCIDA (ha)</u>	<u>SUP. PROPUESTA (ha)</u>
1700000003474049	14-069-047-00028-002	101000	OLIVAR-SIN VARIEDAD	S	51	51,74	2,19	2,19	2,19		2,19	2,19	2,19	2,19	2,19
1700000003474050	14-069-047-00030-001	101000	OLIVAR-SIN VARIEDAD	S	51	60,11	0,58	0,58	0,58		0,58	0,58	0,58	0,58	0,58

**RESUMEN DE PAGOS**

<b><u>IMPORTE ( Euros )</u></b>				
	<u>PROPUESTO</u>	<u>FEADER (Eje 2)</u>	<u>MAGRAMA</u>	<u>CAGPDS</u>
Propuesto a pagar	316,17	237,13	33,99	45,05

**APLICACIÓN DE REDUCCIONES Y SANCIONES**

<u>Importe Calculado</u>	<u>Importe prereduc.</u>	<u>Admisibilidad y compromisos</u>	<u>Presentación tardía</u>	<u>Omisión declaración</u>	<u>Condicionalidad</u>	<u>PROPUESTO</u>	<b><u>IMPORTE ( Euros )</u></b>			
							<u>FEADER (Eje 2)</u>	<u>MAGRAMA</u>	<u>CAGPDS</u>	
316,17	316,17	0,00	0,00	0,00	0,00	316,17	237,13	33,99	45,05	
						<b>TOTAL</b>	316,17	237,13	33,99	45,05



(1) Superficie declarada admisible ajustada con la superficie comprometida.  
 (2) Factor de penalización valorando el alcance para el tipo de compromiso.

**APELLIDOS Y NOMBRE / RAZÓN SOCIAL**

SANCHEZ TRASIERRA MANUEL

**NIF**

\*\*\*0872\*

**EXPEDIENTE**

1228186

**ANUALIDAD DE PAGO**

4ª

**IMPORTES POR ANUALIDAD**

	2015	2016	2017	2018	2019
IMPORTE MÁXIMO SUBVENCIONABLE	5.112,33 €	5.112,33 €	5.112,33 €	5.112,33 €	5.089,95 €
IMPORTE MEDIO DE TRANSFERENCIA (€/ha)	106,55 €	106,55 €	106,55 €	106,55 €	106,55 €

**RESUMEN DE UNIDADES**

Cód	GRUPO DE PAGO	Sup. Dec. Admisible (ha)	Sup. Comprometida (ha)	Sup. ajustada compromiso (1) (ha)	% sobredec.	Sup. Propuesta (ha)	Importe Declarado	Importe Topado	Importe Propuesto	Importe tras sobredec.
51	AGRICULTURA MONTAÑA OLIVAR	47,77		47,77	0,00	47,77	5.097,49	5.089,95	5.089,95	5.089,95
	<b>TOTAL</b>	47,77	47,98	47,77		47,77	5.097,49	5.089,95	5.089,95	5.089,95

**RECINTOS PROPUESTOS**

REF.	REFERENCIA SIGPAC	CULTIVO	DESCRIPCIÓN CULTIVO	S/R	G.PAGO	PEND. MEDIA (%)	SUP. DEC. ADMISIBLE (ha)	SUP. COMPROM. (ha)	SUP. AJUSTADA COMPROM. (1) (ha)	SUP. CONY. SIGPAC (ha)	SUP. CERTIF. (ha)	SUP. CAMPO (ha)	SUP. CAMPO DETER. CULT. DECLARADO (ha)	SUP. DEC. REDUCIDA (ha)	SUP. PROPUESTA (ha)
1700000007250928	14-053-003-00039-027	101000	OLIVAR-SIN VARIEDAD	S	51	26,61	0,10	0,10	0,10		0,10			0,10	0,10
1700000007250929	14-053-003-00039-034	101000	OLIVAR-SIN VARIEDAD	S	51	31,60	5,90	6,11	5,90	5,90	5,90			5,90	5,90
1700000007250930	14-053-003-00039-033	101000	OLIVAR-SIN VARIEDAD	S	51	29,63	5,38	5,38	5,38		5,38			5,38	5,38
1700000007250933	14-053-003-00039-004	101000	OLIVAR-SIN VARIEDAD	S	51	30,67	13,08	13,08	13,08		13,08			13,08	13,08
1700000007250934	14-053-003-00039-003	101000	OLIVAR-SIN VARIEDAD	S	51	36,15	5,53	5,53	5,53		5,53			5,53	5,53
1700000007250935	14-053-003-00036-002	101000	OLIVAR-SIN VARIEDAD	S	51	20,69	3,64	3,64	3,64		3,64			3,64	3,64
1700000007250936	14-053-003-00064-001	101000	OLIVAR-SIN VARIEDAD	S	51	29,75	6,92	6,92	6,92		6,92			6,92	6,92
1700000007250944	14-053-003-00059-003	101000	OLIVAR-SIN VARIEDAD	S	51	38,40	5,75	5,75	5,75		5,75			5,75	5,75
1700000007250947	14-053-003-00059-008	101000	OLIVAR-SIN VARIEDAD	S	51	27,49	0,19	0,19	0,19		0,19			0,19	0,19
1700000007250948	14-053-003-00064-003	101000	OLIVAR-SIN VARIEDAD	S	51	26,43	0,89	0,89	0,89		0,89			0,89	0,89
1700000007250949	14-053-003-00059-005	101000	OLIVAR-SIN VARIEDAD	S	51	25,93	0,37	0,37	0,37		0,37			0,37	0,37
1700000007250950	14-053-003-00059-007	101000	OLIVAR-SIN VARIEDAD	S	51	21,29	0,02	0,02	0,02		0,02			0,02	0,02

**RESUMEN DE PAGOS**

	IMPORTE ( Euros )			
	PROPUESTO	FEADER (Eje 2)	MAGRAMA	CAGPDS
Propuesto a pagar	5.089,95	3.817,46	547,17	725,32

**APLICACIÓN DE REDUCCIONES Y SANCIONES**

Importe Calculado	Importe prereduc.	Admisibilidad y compromisos	Presentación tardía	Omisión declaración	Condicionabilidad	PROPUESTO	FEADER (Eje 2)	MAGRAMA	CAGPDS	
5.089,95	5.089,95	0,00	0,00	0,00	0,00	5.089,95	3.817,46	547,17	725,32	
						<b>TOTAL</b>	5.089,95	3.817,46	547,17	725,32



(1) Superficie declarada admisible ajustada con la superficie comprometida.  
 (2) Factor de penalización valorando el alcance para el tipo de compromiso.

**APELLIDOS Y NOMBRE / RAZÓN SOCIAL**

**NIF** \*\*\*\*3533\* **EXPEDIENTE** 1225207

**ANUALIDAD DE PAGO**

4ª

SANCHEZ TRUJILLO MANUEL

**IMPORTES POR ANUALIDAD**

	2015	2016	2017	2018	2019
IMPORTE MÁXIMO SUBVENCIONABLE	144,96 €	144,96 €	144,96 €	144,96 €	144,96 €
IMPORTE MEDIO DE TRANSFERENCIA (€/ha)	114,14 €	114,14 €	114,14 €	114,14 €	114,14 €

**RESUMEN DE UNIDADES**

Cód	GRUPO DE PAGO	Sup. Dec. Admisible (ha)	Sup. Comprometida (ha)	Sup. ajustada compromiso (1) (ha)	% sobredec.	Sup. Propuesta (ha)	Importe Declarado	Importe Topado	Importe Propuesto	Importe tras sobredec.
51	AGRICULTURA MONTAÑA OLIVAR	1,27		1,27	0,00	1,27	144,96	144,96	144,96	144,96
	<b>TOTAL</b>	1,27	1,27	1,27		1,27	144,96	144,96	144,96	144,96

**RECINTOS PROPUESTOS**

REF.	REFERENCIA SIGPAC	CULTIVO	DESCRIPCIÓN CULTIVO	S/R	G.PAGO	PEND. MEDIA (%)	SUP. ADMISIBLE (ha)	SUP. COMPROM. (ha)	SUP. AJUSTADA COMPROM. (1) (ha)	SUP. CONY. SIGPAC (ha)	SUP. CERTIF. (ha)	SUP. CAMPO (ha)	SUP. CAMPO DECLARADO (ha)	SUP. DEC. REDUCIDA (ha)	SUP. PROPUESTA (ha)
1700000007137971	14-011-011-00109-001	101000	OLIVAR-SIN VARIEDAD	S	51	20,98	0,37	0,37	0,37		0,37			0,37	0,37
1700000007137974	14-011-011-00106-002	101000	OLIVAR-SIN VARIEDAD	S	51	25,79	0,90	0,90	0,90		0,90			0,90	0,90

**RESUMEN DE PAGOS**

IMPORTE ( Euros )				
	PROPUESTO	FEADER (Eje 2)	MAGRAMA	CAGPDS
Propuesto a pagar	144,96	108,72	15,58	20,66

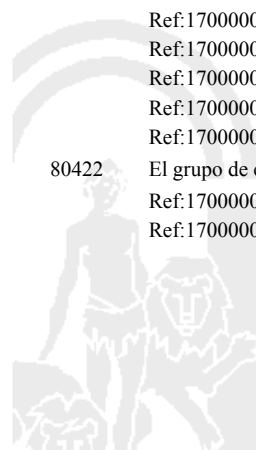
**APLICACIÓN DE REDUCCIONES Y SANCIONES**

Importe Calculado	Importe prereduc.	Admisibilidad y compromisos	Presentación tardía	Omisión declaración	Condicionality	PROPUESTO	FEADER (Eje 2)	MAGRAMA	CAGPDS	
144,96	144,96	0,00	0,00	0,00	0,00	144,96	108,72	15,58	20,66	
						<b>TOTAL</b>	144,96	108,72	15,58	20,66

**INCIDENCIAS**

**INCIDENCIA DESCRIPCIÓN**

- 80403 Explotación no inscrita en SIPEA o con superficie certificada cero.(anexo I, Orden 26 mayo 2015).  
 Ref:1700000007137973 Recinto:14-011-011-00106-001 Cultivo:101000 OLIVAR-SIN VARIEDAD Secano  
 Ref:1700000007137982 Recinto:14-011-011-00106-001 Cultivo:101000 OLIVAR-SIN VARIEDAD Secano  
 Ref:1700000007137959 Recinto:14-011-011-00215-002 Cultivo:101000 OLIVAR-SIN VARIEDAD Secano
- 80411 Pendiente media del recinto no supera el 20%  
 Ref:1700000007137972 Recinto:14-011-004-00015-001 Cultivo:101000 OLIVAR-SIN VARIEDAD Secano Pendiente media:5,72  
 Ref:1700000007137976 Recinto:14-011-004-00016-001 Cultivo:101000 OLIVAR-SIN VARIEDAD Secano Pendiente media:4,84  
 Ref:1700000007137969 Recinto:14-011-004-00017-001 Cultivo:101000 OLIVAR-SIN VARIEDAD Secano Pendiente media:6,48  
 Ref:1700000007137978 Recinto:14-011-004-00026-001 Cultivo:101000 OLIVAR-SIN VARIEDAD Secano Pendiente media:4,65  
 Ref:1700000007137977 Recinto:14-011-004-00339-001 Cultivo:101000 OLIVAR-SIN VARIEDAD Secano Pendiente media:9,42  
 Ref:1700000007137964 Recinto:14-011-009-00038-001 Cultivo:101000 OLIVAR-SIN VARIEDAD Secano Pendiente media:8,86  
 Ref:1700000007137959 Recinto:14-011-011-00215-002 Cultivo:101000 OLIVAR-SIN VARIEDAD Secano Pendiente media:8,57  
 Ref:1700000007137962 Recinto:14-011-011-00361-001 Cultivo:101000 OLIVAR-SIN VARIEDAD Secano Pendiente media:13
- 80421 Solicita recinto que no está comprometido para la operación.  
 Ref:1700000007137972 Recinto:14-011-004-00015-001 Cultivo:101000 OLIVAR-SIN VARIEDAD Secano  
 Ref:1700000007137976 Recinto:14-011-004-00016-001 Cultivo:101000 OLIVAR-SIN VARIEDAD Secano  
 Ref:1700000007137969 Recinto:14-011-004-00017-001 Cultivo:101000 OLIVAR-SIN VARIEDAD Secano  
 Ref:1700000007137978 Recinto:14-011-004-00026-001 Cultivo:101000 OLIVAR-SIN VARIEDAD Secano  
 Ref:1700000007137977 Recinto:14-011-004-00339-001 Cultivo:101000 OLIVAR-SIN VARIEDAD Secano  
 Ref:1700000007137964 Recinto:14-011-009-00038-001 Cultivo:101000 OLIVAR-SIN VARIEDAD Secano  
 Ref:1700000007137959 Recinto:14-011-011-00215-002 Cultivo:101000 OLIVAR-SIN VARIEDAD Secano  
 Ref:1700000007137962 Recinto:14-011-011-00361-001 Cultivo:101000 OLIVAR-SIN VARIEDAD Secano
- 80422 El grupo de cultivo declarado en el recinto no coincide con el grupo de cultivo existente en el Organismo de Certificación.  
 Ref:1700000007137973 Recinto:14-011-011-00106-001 Cultivo:101000 OLIVAR-SIN VARIEDAD Secano  
 Ref:1700000007137982 Recinto:14-011-011-00106-001 Cultivo:101000 OLIVAR-SIN VARIEDAD Secano



(1) Superficie declarada admisible ajustada con la superficie comprometida.  
 (2) Factor de penalización valorando el alcance para el tipo de compromiso.

<u>APELLIDOS Y NOMBRE / RAZÓN SOCIAL</u>	<u>NIF</u>	<u>EXPEDIENTE</u>	<u>ANUALIDAD DE PAGO</u>
SANCHEZ-HERRUZO HERRERO ALFONSO DE LA	****4515*	1045698	4ª

**IMPORTE POR ANUALIDAD**

	<u>2015</u>	<u>2016</u>	<u>2017</u>	<u>2018</u>	<u>2019</u>
IMPORTE MÁXIMO SUBVENCIONABLE	5.481,00 €	5.481,00 €	5.481,00 €	5.481,00 €	5.481,00 €
IMPORTE MEDIO DE TRANSFERENCIA (€/ha)	102,72 €	102,72 €	102,72 €	102,72 €	102,72 €

**RESUMEN DE UNIDADES**

<u>Cód</u>	<u>GRUPO DE PAGO</u>	<u>Sup. Dec. Admisible (ha)</u>	<u>Sup. Comprometida (ha)</u>	<u>Sup. ajustada compromiso (1) (ha)</u>	<u>% sobredec.</u>	<u>Sup. Propuesta (ha)</u>	<u>Importe Declarado</u>	<u>Importe Topado</u>	<u>Importe Propuesto</u>	<u>Importe tras sobredec.</u>
51	AGRICULTURA MONTAÑA OLIVAR	53,36		53,36	0,00	53,36	5.481,00	5.481,00	5.481,00	5.481,00
	<b>TOTAL</b>	53,36	53,36	53,36		53,36	5.481,00	5.481,00	5.481,00	5.481,00

**RECINTOS PROPUESTOS**

<u>REE.</u>	<u>REFERENCIA SIGPAC</u>	<u>CULTIVO</u>	<u>DESCRIPCIÓN CULTIVO</u>	<u>S/R</u>	<u>G.PAGO</u>	<u>PEND. MEDIA (%)</u>	<u>SUP. DEC. ADMISIBLE (ha)</u>	<u>SUP. COMPROM. (ha)</u>	<u>SUP. AJUSTADA COMPROM. (1) (ha)</u>	<u>SUP. CONY. SIGPAC (ha)</u>	<u>SUP. CERTIF. (ha)</u>	<u>SUP. CAMPO (ha)</u>	<u>SUP. CAMPO DETER. CULT. (ha)</u>	<u>SUP. DEC. REDUCIDA (ha)</u>	<u>SUP. PROPUESTA (ha)</u>
1700000004545031	14-054-038-00046-010	101000	OLIVAR-SIN VARIEDAD	S	51	36,09	5,58	22,37	5,58		5,58			5,58	5,58
1700000004545032	14-054-038-00048-001	101000	OLIVAR-SIN VARIEDAD	S	51	32,71	18,97	18,97	18,97		18,97			18,97	18,97
1700000004545033	14-054-038-00049-003	101000	OLIVAR-SIN VARIEDAD	S	51	26,70	0,01	0,01	0,01		0,01			0,01	0,01
1700000004545034	14-054-038-00046-010	101000	OLIVAR-SIN VARIEDAD	S	51	36,09	16,79	22,37	16,79		16,79			16,79	16,79
1700000004545037	14-054-038-00049-004	101000	OLIVAR-SIN VARIEDAD	S	51	32,28	11,04	11,04	11,04		11,04			11,04	11,04
1700000004545038	14-054-039-00013-001	101000	OLIVAR-SIN VARIEDAD	S	51	21,52	0,97	0,97	0,97		0,97			0,97	0,97

**RESUMEN DE PAGOS**

	<u>IMPORTE ( Euros )</u>			
	<u>PROPUESTO</u>	<u>FEADER (Eje 2)</u>	<u>MAGRAMA</u>	<u>CAGPDS</u>
Propuesto a pagar	5.481,00	4.110,75	589,21	781,04

**APLICACIÓN DE REDUCCIONES Y SANCIONES**

<u>Importe Calculado</u>	<u>Importe prereduc.</u>	<u>Admisibilidad y compromisos</u>	<u>Presentación tardía</u>	<u>Omisión declaración</u>	<u>Condicionality</u>	<u>PROPUESTO</u>	<u>IMPORTE ( Euros )</u>			
							<u>FEADER (Eje 2)</u>	<u>MAGRAMA</u>	<u>CAGPDS</u>	
5.481,00	5.481,00	0,00	0,00	0,00	0,00	5.481,00	4.110,75	589,21	781,04	
						<b>TOTAL</b>	5.481,00	4.110,75	589,21	781,04



(1) Superficie declarada admisible ajustada con la superficie comprometida.  
 (2) Factor de penalización valorando el alcance para el tipo de compromiso.

<u>APELLIDOS Y NOMBRE / RAZÓN SOCIAL</u>	<u>NIF</u>	<u>EXPEDIENTE</u>	<u>ANUALIDAD DE PAGO</u>
SANTOS AREVALO MARIA AUXILIADORA	****4861*	1043465	4ª

**IMPORTE POR ANUALIDAD**

	<u>2015</u>	<u>2016</u>	<u>2017</u>	<u>2018</u>	<u>2019</u>
IMPORTE MÁXIMO SUBVENCIONABLE	436,01 €	436,01 €	436,01 €	436,01 €	436,01 €
IMPORTE MEDIO DE TRANSFERENCIA (€/ha)	114,14 €	114,14 €	114,14 €	114,14 €	114,14 €

**RESUMEN DE UNIDADES**

<u>Cód</u>	<u>GRUPO DE PAGO</u>	<u>Sup. Dec. Admisible (ha)</u>	<u>Sup. Comprometida (ha)</u>	<u>Sup. ajustada compromiso (1) (ha)</u>	<u>% sobredec.</u>	<u>Sup. Propuesta (ha)</u>	<u>Importe Declarado</u>	<u>Importe Topado</u>	<u>Importe Propuesto</u>	<u>Importe tras sobredec.</u>
51	AGRICULTURA MONTAÑA OLIVAR	3,82		3,82	0,00	3,82	436,01	436,01	436,01	436,01
	<b>TOTAL</b>	3,82	3,82	3,82		3,82	436,01	436,01	436,01	436,01

**RECINTOS PROPUESTOS**

<u>REE.</u>	<u>REFERENCIA SIGPAC</u>	<u>CULTIVO</u>	<u>DESCRIPCIÓN CULTIVO</u>	<u>S/R</u>	<u>G.PAGO</u>	<u>PEND. MEDIA (%)</u>	<u>SUP. DEC. ADMISIBLE (ha)</u>	<u>SUP. COMPROM. (ha)</u>	<u>SUP. AJUSTADA COMPROM. (1) (ha)</u>	<u>SUP. CONY. SIGPAC (ha)</u>	<u>SUP. CERTIF. (ha)</u>	<u>SUP. CAMPO (ha)</u>	<u>SUP. CAMPO DETER. CULT. DECLARADO (ha)</u>	<u>SUP. DEC. REDUCIDA (ha)</u>	<u>SUP. PROPUESTA (ha)</u>
1700000005894096	14-003-031-00068-004	101000	OLIVAR-SIN VARIEDAD	S	51	31,62	2,67	2,67	2,67		2,67			2,67	2,67
1700000005894097	14-003-031-00102-003	101000	OLIVAR-SIN VARIEDAD	S	51	31,63	1,15	1,15	1,15		1,15			1,15	1,15

**RESUMEN DE PAGOS**

<u>IMPORTE ( Euros )</u>				
	<u>PROPUESTO</u>	<u>FEADER (Eje 2)</u>	<u>MAGRAMA</u>	<u>CAGPDS</u>
Propuesto a pagar	436,01	327,01	46,87	62,13

**APLICACIÓN DE REDUCCIONES Y SANCIONES**

<u>Importe Calculado</u>	<u>Importe prereduc.</u>	<u>Admisibilidad y compromisos</u>	<u>Presentación tardía</u>	<u>Omisión declaración</u>	<u>Condicionalidad</u>	<u>PROPUESTO</u>	<u>IMPORTE ( Euros )</u>			
							<u>FEADER (Eje 2)</u>	<u>MAGRAMA</u>	<u>CAGPDS</u>	
436,01	436,01	0,00	0,00	0,00	0,00	436,01	327,01	46,87	62,13	
						<b>TOTAL</b>	436,01	327,01	46,87	62,13



(1) Superficie declarada admisible ajustada con la superficie comprometida.  
 (2) Factor de penalización valorando el alcance para el tipo de compromiso.

<u>APELLIDOS Y NOMBRE / RAZÓN SOCIAL</u>	<u>NIF</u>	<u>EXPEDIENTE</u>	<u>ANUALIDAD DE PAGO</u>
SAT LA ABANIQUERA	****2014*	1237076	4ª

**IMPORTE POR ANUALIDAD**

	<u>2015</u>	<u>2016</u>	<u>2017</u>	<u>2018</u>	<u>2019</u>
IMPORTE MÁXIMO SUBVENCIONABLE	7.238,76 €	7.238,76 €	7.238,76 €	7.234,18 €	7.234,18 €
IMPORTE MEDIO DE TRANSFERENCIA (€/ha)	91,60 €	91,60 €	91,60 €	91,60 €	91,60 €

**RESUMEN DE UNIDADES**

<u>Cód</u>	<u>GRUPO DE PAGO</u>	<u>Sup. Dec. Admisible (ha)</u>	<u>Sup. Comprometida (ha)</u>	<u>Sup. ajustada compromiso (1) (ha)</u>	<u>% sobredec.</u>	<u>Sup. Propuesta (ha)</u>	<u>Importe Declarado</u>	<u>Importe Topado</u>	<u>Importe Propuesto</u>	<u>Importe tras sobredec.</u>
51	AGRICULTURA MONTAÑA OLIVAR	80,05		78,98	0,00	78,98	7.235,33	7.234,18	7.234,18	7.234,18
	<b>TOTAL</b>	80,05	78,98	78,98		78,98	7.235,33	7.234,18	7.234,18	7.234,18

**RECINTOS PROPUESTOS**

<u>REF.</u>	<u>REFERENCIA SIGPAC</u>	<u>CULTIVO</u>	<u>DESCRIPCIÓN CULTIVO</u>	<u>S/R</u>	<u>G. PAGO</u>	<u>PEND. MEDIA (%)</u>	<u>SUP. DEC. ADMISIBLE (ha)</u>	<u>SUP. COMPROM. (ha)</u>	<u>SUP. AJUSTADA COMPROM. (1) (ha)</u>	<u>SUP. CONY. SIGPAC (ha)</u>	<u>SUP. CERTIF. (ha)</u>	<u>SUP. CAMPO (ha)</u>	<u>SUP. CAMPO DETER. CULT. DECLARADO (ha)</u>	<u>SUP. DEC. REDUCIDA (ha)</u>	<u>SUP. PROPUESTA (ha)</u>
170000000717796	14-054-038-00041-002	101000	OLIVAR-SIN VARIEDAD	S	51	43,58	1,11	1,11	1,11		1,11		1,11	1,11	1,11
1700000007178004	14-054-038-00044-001	101000	OLIVAR-SIN VARIEDAD	S	51	23,75	2,68	2,68	2,68		2,68		2,68	2,68	2,68
1700000007178005	14-054-038-00041-003	101000	OLIVAR-SIN VARIEDAD	S	51	34,18	0,67	0,67	0,67		0,67		0,67	0,67	0,67
1700000007178007	14-054-038-00046-010	101000	OLIVAR-SIN VARIEDAD	S	51	36,09	0,03	52,96	0,03		0,03		0,03	0,03	0,03
1700000007178033	14-054-038-00046-010	101000	OLIVAR-SIN VARIEDAD	S	51	36,09	0,21	52,96	0,21		0,21		0,21	0,21	0,21
1700000007178037	14-054-038-00046-010	101000	OLIVAR-SIN VARIEDAD	S	51	36,09	0,01	52,96	0,01		0,01		0,01	0,01	0,01
1700000007178039	14-054-038-00046-010	101000	OLIVAR-SIN VARIEDAD	S	51	36,09	0,01	52,96	0,01		0,01		0,01	0,01	0,01
1700000007178044	14-054-038-00054-004	101000	OLIVAR-SIN VARIEDAD	S	51	39,57	13,08	13,08	13,08		13,08		13,08	13,08	13,08
1700000007178045	14-054-038-00046-010	101000	OLIVAR-SIN VARIEDAD	S	51	36,09	0,11	52,96	0,11		0,11		0,11	0,11	0,11
1700000007178047	14-054-044-00007-001	101000	OLIVAR-SIN VARIEDAD	S	51	32,87	7,13	7,13	7,13		7,13		7,13	7,13	7,13
1700000007178049	14-054-044-00007-005	101000	OLIVAR-SIN VARIEDAD	S	51	37,30	0,08	0,08	0,08		0,08		0,08	0,08	0,08
1700000007178050	14-054-038-00054-002	101000	OLIVAR-SIN VARIEDAD	S	51	30,15	1,24	1,24	1,24		1,24		1,24	1,24	1,24
1700000007178051	14-054-038-00046-010	101000	OLIVAR-SIN VARIEDAD	S	51	36,09	53,66	52,96	52,96		53,82		52,60	52,60	52,60
1700000007178052	14-054-044-00007-009	101000	OLIVAR-SIN VARIEDAD	S	51	34,09	0,03	0,03	0,03		0,03		0,03	0,03	0,03

**RESUMEN DE PAGOS**

	<u>IMPORTE ( Euros )</u>			
	<u>PROPUESTO</u>	<u>FEADER (Eje 2)</u>	<u>MAGRAMA</u>	<u>CAGPDS</u>
Propuesto a pagar	7.234,18	5.425,64	777,67	1.030,87

**APLICACIÓN DE REDUCCIONES Y SANCIONES**

<u>Importe Calculado</u>	<u>Importe prerreduc.</u>	<u>Admisibilidad y compromisos</u>	<u>Presentación tardía</u>	<u>Omisión declaración</u>	<u>Condicionality</u>	<u>PROPUESTO</u>	<u>IMPORTE ( Euros )</u>						
							<u>FEADER (Eje 2)</u>	<u>MAGRAMA</u>	<u>CAGPDS</u>				
7.234,18	7.234,18	0,00	0,00	0,00	0,00	7.234,18	5.425,64	777,67	1.030,87				
						<b>TOTAL</b>	7.234,18	5.425,64	777,67	1.030,87			

**INCIDENCIAS**

**INCIDENCIA DESCRIPCIÓN**

- 80421 Solicita recinto que no está comprometido para la operación.  
Ref:1700000007178002 Recinto:14-054-038-00046-009 Cultivo:101000 OLIVAR-SIN VARIEDAD Secano  
Ref:1700000007177994 Recinto:14-054-038-00046-011 Cultivo:101000 OLIVAR-SIN VARIEDAD Secano



(1) Superficie declarada admisible ajustada con la superficie comprometida.  
(2) Factor de penalización valorando el alcance para el tipo de compromiso.

<u>APELLIDOS Y NOMBRE / RAZÓN SOCIAL</u>	<u>NIF</u>	<u>EXPEDIENTE</u>	<u>ANUALIDAD DE PAGO</u>
SEOANE PEÑA SUSANA	****2183*	1212340	4ª

**IMPORTE POR ANUALIDAD**

	<u>2015</u>	<u>2016</u>	<u>2017</u>	<u>2018</u>	<u>2019</u>
<b>IMPORTE MÁXIMO SUBVENCIONABLE</b>	172,35 €	172,35 €	171,21 €	154,09 €	154,09 €
<b>IMPORTE MEDIO DE TRANSFERENCIA (€/ha)</b>	114,14 €	114,14 €	114,14 €	114,14 €	114,14 €

**RESUMEN DE UNIDADES**

<u>Cód</u>	<u>GRUPO DE PAGO</u>	<u>Sup. Dec. Admisible (ha)</u>	<u>Sup. Comprometida (ha)</u>	<u>Sup. ajustada compromiso (1) (ha)</u>	<u>% sobredec.</u>	<u>Sup. Propuesta (ha)</u>	<u>Importe Declarado</u>	<u>Importe Topado</u>	<u>Importe Propuesto</u>	<u>Importe tras sobredec.</u>
51	AGRICULTURA MONTAÑA OLIVAR	1,36		1,35	0,00	1,35	154,09	154,09	154,09	154,09
	<b>TOTAL</b>	1,36	1,35	1,35		1,35	154,09	154,09	154,09	154,09

**RECINTOS PROPUESTOS**

<u>REE.</u>	<u>REFERENCIA SIGPAC</u>	<u>CULTIVO</u>	<u>DESCRIPCIÓN CULTIVO</u>	<u>S/R G.PAGO</u>	<u>PEND. MEDIA (%)</u>	<u>SUP. ADMISIBLE (ha)</u>	<u>SUP. COMPROM. (ha)</u>	<u>SUP. AJUSTADA COMPROM. (1) (ha)</u>	<u>SUP. CONY. SIGPAC (ha)</u>	<u>SUP. CERTIF. (ha)</u>	<u>SUP. CAMPO (ha)</u>	<u>SUP. CAMPO DETER. CULT. DECLARADO (ha)</u>	<u>SUP. DEC. REDUCIDA (ha)</u>	<u>SUP. PROPUESTA (ha)</u>
1700000006566605	14-047-009-00211-001	101000	OLIVAR-SIN VARIEDAD	S 51	20,16	0,09	0,09	0,09		0,09			0,09	0,09
1700000006566608	14-047-009-00210-003	101000	OLIVAR-SIN VARIEDAD	S 51	27,03	1,27	1,26	1,26		1,27			1,26	1,26

**RESUMEN DE PAGOS**

<u>IMPORTE ( Euros )</u>				
	<u>PROPUESTO</u>	<u>FEADER (Eje 2)</u>	<u>MAGRAMA</u>	<u>CAGPDS</u>
Propuesto a pagar	154,09	115,57	16,56	21,96

**APLICACIÓN DE REDUCCIONES Y SANCIONES**

<u>Importe Calculado</u>	<u>Importe prereduc.</u>	<u>Admisibilidad y compromisos</u>	<u>Presentación tardía</u>	<u>Omisión declaración</u>	<u>Condicionalidad</u>	<u>PROPUESTO</u>	<u>IMPORTE ( Euros )</u>			
							<u>FEADER (Eje 2)</u>	<u>MAGRAMA</u>	<u>CAGPDS</u>	
154,09	154,09	0,00	0,00	0,00	0,00	154,09	115,57	16,56	21,96	
						<b>TOTAL</b>	154,09	115,57	16,56	21,96



(1) Superficie declarada admisible ajustada con la superficie comprometida.  
 (2) Factor de penalización valorando el alcance para el tipo de compromiso.

<u>APELLIDOS Y NOMBRE / RAZÓN SOCIAL</u>	<u>NIF</u>	<u>EXPEDIENTE</u>	<u>ANUALIDAD DE PAGO</u>
SEPULVEDA LOPEZ DE LETONA MARIA BEGOÑA	****8381*	1201252	4ª

**IMPORTE POR ANUALIDAD**

	<u>2015</u>	<u>2016</u>	<u>2017</u>	<u>2018</u>	<u>2019</u>
IMPORTE MÁXIMO SUBVENCIONABLE	2.432,32 €	2.426,61 €	2.214,31 €	2.214,31 €	2.214,31 €
IMPORTE MEDIO DE TRANSFERENCIA (€/ha)	114,14 €	114,14 €	114,14 €	114,14 €	114,14 €

**RESUMEN DE UNIDADES**

<u>Cód</u>	<u>GRUPO DE PAGO</u>	<u>Sup. Dec. Admisible (ha)</u>	<u>Sup. Comprometida (ha)</u>	<u>Sup. ajustada compromiso (1) (ha)</u>	<u>% sobredec.</u>	<u>Sup. Propuesta (ha)</u>	<u>Importe Declarado</u>	<u>Importe Topado</u>	<u>Importe Propuesto</u>	<u>Importe tras sobredec.</u>
51	AGRICULTURA MONTAÑA OLIVAR	21,21		19,40	0,00	19,40	2.214,32	2.214,31	2.214,31	2.214,31
	<b>TOTAL</b>	21,21	19,40	19,40		19,40	2.214,32	2.214,31	2.214,31	2.214,31

**RECINTOS PROPUESTOS**

<u>REE.</u>	<u>REFERENCIA SIGPAC</u>	<u>CULTIVO</u>	<u>DESCRIPCIÓN CULTIVO</u>	<u>S/R</u>	<u>G. PAGO</u>	<u>PEND. MEDIA (%)</u>	<u>SUP. DEC. ADMISIBLE (ha)</u>	<u>SUP. COMPROM. (ha)</u>	<u>SUP. AJUSTADA COMPROM. (1) (ha)</u>	<u>SUP. CONY. SIGPAC (ha)</u>	<u>SUP. CERTIF. (ha)</u>	<u>SUP. CAMPO (ha)</u>	<u>SUP. CAMPO DETER. CULT. DECLARADO (ha)</u>	<u>SUP. DEC. REDUCIDA (ha)</u>	<u>SUP. PROPUESTA (ha)</u>
-60552	14-046-002-00017-001	101000	OLIVAR-SIN VARIEDAD	S	51	24,16	6,50	6,50	6,50	6,50	6,50			6,50	6,50
1700000006604456	14-046-002-00022-003	101000	OLIVAR-SIN VARIEDAD	S	51	24,29	4,80	4,82	4,80	4,80	4,80			4,80	4,80
1700000006604457	14-046-002-00025-008	101000	OLIVAR-SIN VARIEDAD	S	51	20,15	6,93	6,93	6,93	6,93	6,93			6,93	6,93
1700000006604470	14-046-004-00073-003	101000	OLIVAR-SIN VARIEDAD	S	51	20,92	0,30	0,30	0,30	0,30	0,30			0,30	0,30
1700000006604471	14-046-002-00025-007	101000	OLIVAR-SIN VARIEDAD	S	51	27,67	2,68	2,68	2,68		2,68			2,68	2,68

**RESUMEN DE PAGOS**

	<u>IMPORTE ( Euros )</u>			
	<u>PROPUESTO</u>	<u>FEADER (Eje 2)</u>	<u>MAGRAMA</u>	<u>CAGPDS</u>
Propuesto a pagar	2.214,31	1.660,73	238,04	315,54

**APLICACIÓN DE REDUCCIONES Y SANCIONES**

<u>Importe Calculado</u>	<u>Importe prereduc.</u>	<u>Admisibilidad y compromisos</u>	<u>Presentación tardía</u>	<u>Omisión declaración</u>	<u>Condicionabilidad</u>	<u>IMPORTE ( Euros )</u>				
						<u>PROPUESTO</u>	<u>FEADER (Eje 2)</u>	<u>MAGRAMA</u>	<u>CAGPDS</u>	
2.214,31	2.214,31	0,00	0,00	0,00	0,00	2.214,31	1.660,73	238,04	315,54	
						<b>TOTAL</b>	2.214,31	1.660,73	238,04	315,54



(1) Superficie declarada admisible ajustada con la superficie comprometida.  
 (2) Factor de penalización valorando el alcance para el tipo de compromiso.



<u>APELLIDOS Y NOMBRE / RAZÓN SOCIAL</u>	<u>NIF</u>	<u>EXPEDIENTE</u>	<u>ANUALIDAD DE PAGO</u>
SERENA PAREDES ANTONIO	****2841*	1173420	4ª

**IMPORTE POR ANUALIDAD**

	<u>2015</u>	<u>2016</u>	<u>2017</u>	<u>2018</u>	<u>2019</u>
IMPORTE MÁXIMO SUBVENCIONABLE	400,63 €	400,63 €	400,63 €	400,63 €	398,35 €
IMPORTE MEDIO DE TRANSFERENCIA (€/ha)	114,14 €	114,14 €	114,14 €	114,14 €	114,14 €

**RESUMEN DE UNIDADES**

<u>Cód</u>	<u>GRUPO DE PAGO</u>	<u>Sup. Dec. Admisible (ha)</u>	<u>Sup. Comprometida (ha)</u>	<u>Sup. ajustada compromiso (1) (ha)</u>	<u>% sobredec.</u>	<u>Sup. Propuesta (ha)</u>	<u>Importe Declarado</u>	<u>Importe Topado</u>	<u>Importe Propuesto</u>	<u>Importe tras sobredec.</u>
51	AGRICULTURA MONTAÑA OLIVAR	3,49		3,49	0,00	3,49	398,35	398,35	398,35	398,35
	<b>TOTAL</b>	3,49	3,51	3,49		3,49	398,35	398,35	398,35	398,35

**RECINTOS PROPUESTOS**

<u>REE.</u>	<u>REFERENCIA SIGPAC</u>	<u>CULTIVO</u>	<u>DESCRIPCIÓN CULTIVO</u>	<u>S/R</u>	<u>G.PAGO</u>	<u>PEND. MEDIA (%)</u>	<u>SUP. DEC. ADMISIBLE (ha)</u>	<u>SUP. COMPROM. (ha)</u>	<u>SUP. AJUSTADA COMPROM. (1) (ha)</u>	<u>SUP. CONY. SIGPAC (ha)</u>	<u>SUP. CERTIF. (ha)</u>	<u>SUP. CAMPO (ha)</u>	<u>SUP. CAMPO DETER. CULT. DECLARADO (ha)</u>	<u>SUP. DEC. REDUCIDA (ha)</u>	<u>SUP. PROPUESTA (ha)</u>
1700000005699582	14-011-005-00013-016	101000	OLIVAR-SIN VARIEDAD	S	51	20,42	3,49	3,51	3,49	3,49	3,49			3,49	3,49

**RESUMEN DE PAGOS**

	<u>IMPORTE ( Euros )</u>			
	<u>PROPUESTO</u>	<u>FEADER (Eje 2)</u>	<u>MAGRAMA</u>	<u>CAGPDS</u>
Propuesto a pagar	398,35	298,76	42,82	56,77

**APLICACIÓN DE REDUCCIONES Y SANCIONES**

<u>Importe Calculado</u>	<u>Importe prereduc.</u>	<u>Admisibilidad y compromisos</u>	<u>Presentación tardía</u>	<u>Omisión declaración</u>	<u>Condicionabilidad</u>	<u>PROPUESTO</u>	<u>FEADER (Eje 2)</u>	<u>MAGRAMA</u>	<u>CAGPDS</u>	
398,35	398,35	0,00	0,00	0,00	0,00	398,35	298,76	42,82	56,77	
						<b>TOTAL</b>	<b>398,35</b>	<b>298,76</b>	<b>42,82</b>	<b>56,77</b>



(1) Superficie declarada admisible ajustada con la superficie comprometida.  
 (2) Factor de penalización valorando el alcance para el tipo de compromiso.

**APELLIDOS Y NOMBRE / RAZÓN SOCIAL**

SERRANO CASTRO CARMEN

**NIF**

\*\*\*1807\*

**EXPEDIENTE**

1003321

**ANUALIDAD DE PAGO**

4ª

**IMPORTE POR ANUALIDAD**

	2015	2016	2017	2018	2019
IMPORTE MÁXIMO SUBVENCIONABLE	2.123,00 €	2.123,00 €	2.123,00 €	2.120,72 €	2.118,44 €
IMPORTE MEDIO DE TRANSFERENCIA (€/ha)	114,14 €	114,14 €	114,14 €	114,14 €	114,14 €

**RESUMEN DE UNIDADES**

Cód	GRUPO DE PAGO	Sup. Dec. Admisible (ha)	Sup. Comprometida (ha)	Sup. ajustada compromiso (1) (ha)	% sobredec.	Sup. Propuesta (ha)	Importe Declarado	Importe Topado	Importe Propuesto	Importe tras sobredec.
51	AGRICULTURA MONTAÑA OLIVAR	18,74		18,56	0,00	18,56	2.118,44	2.118,44	2.118,44	2.118,44
	<b>TOTAL</b>	18,74	18,58	18,56		18,56	2.118,44	2.118,44	2.118,44	2.118,44

**RECINTOS PROPUESTOS**

REE.	REFERENCIA SIGPAC	CULTIVO	DESCRIPCIÓN CULTIVO	S/R	G.PAGO	PEND. MEDIA (%)	SUP. DEC. ADMISIBLE (ha)	SUP. COMPROM. (ha)	SUP. AJUSTADA COMPROM. (1) (ha)	SUP. CONY. SIGPAC (ha)	SUP. CERTIF. (ha)	SUP. CAMPO (ha)	SUP. CAMPO DETER. CULT. DECLARADO (ha)	SUP. DEC. REDUCIDA (ha)	SUP. PROPUESTA (ha)
170000003013467	14-055-014-00003-001	101000	OLIVAR-SIN VARIEDAD	S	51	32,52	3,24	3,26	3,24		3,26			3,24	3,24
170000003013468	14-055-014-00004-001	101000	OLIVAR-SIN VARIEDAD	S	51	31,47	5,09	5,04	5,04		5,04			5,04	5,04
170000003013469	14-055-014-00005-001	101000	OLIVAR-SIN VARIEDAD	S	51	35,71	0,48	0,44	0,44		0,44			0,44	0,44
170000003013470	14-055-014-00006-001	101000	OLIVAR-SIN VARIEDAD	S	51	29,94	4,96	4,96	4,96		4,96			4,96	4,96
170000003013471	14-055-014-00029-001	101000	OLIVAR-SIN VARIEDAD	S	51	27,55	0,72	0,72	0,72		0,72			0,72	0,72
170000003013472	14-055-014-09003-001	101000	OLIVAR-SIN VARIEDAD	S	51	26,75	0,18	0,09	0,09		0,09			0,09	0,09
170000003013473	14-055-017-00168-001	101000	OLIVAR-SIN VARIEDAD	S	51	40,62	4,07	4,07	4,07		4,07			4,07	4,07

**RESUMEN DE PAGOS**

	IMPORTE ( Euros )			
	PROPUESTO	FEADER (Eje 2)	MAGRAMA	CAGPDS
Propuesto a pagar	2.118,44	1.588,83	227,73	301,88

**APLICACIÓN DE REDUCCIONES Y SANCIONES**

Importe Calculado	Importe prereduc.	Admisibilidad y compromisos	Presentación tardía	Omisión declaración	Condicionabilidad	IMPORTE ( Euros )				
						PROPUESTO	FEADER (Eje 2)	MAGRAMA	CAGPDS	
2.118,44	2.118,44	0,00	0,00	0,00	0,00	2.118,44	1.588,83	227,73	301,88	
						<b>TOTAL</b>	2.118,44	1.588,83	227,73	301,88



(1) Superficie declarada admisible ajustada con la superficie comprometida.  
 (2) Factor de penalización valorando el alcance para el tipo de compromiso.

<u>APELLIDOS Y NOMBRE / RAZÓN SOCIAL</u>	<u>NIF</u>	<u>EXPEDIENTE</u>	<u>ANUALIDAD DE PAGO</u>
SERRANO FERNANDEZ ESPERANZA FLORENCIA	****1832*	1033789	4ª

**IMPORTE POR ANUALIDAD**

	<u>2015</u>	<u>2016</u>	<u>2017</u>	<u>2018</u>	<u>2019</u>
IMPORTE MÁXIMO SUBVENCIONABLE	934,81 €	934,81 €	934,81 €	934,81 €	934,81 €
IMPORTE MEDIO DE TRANSFERENCIA (€/ha)	114,14 €	114,14 €	114,14 €	114,14 €	114,14 €

**RESUMEN DE UNIDADES**

<u>Cód</u>	<u>GRUPO DE PAGO</u>	<u>Sup. Dec. Admisible (ha)</u>	<u>Sup. Comprometida (ha)</u>	<u>Sup. ajustada compromiso (1) (ha)</u>	<u>% sobredec.</u>	<u>Sup. Propuesta (ha)</u>	<u>Importe Declarado</u>	<u>Importe Topado</u>	<u>Importe Propuesto</u>	<u>Importe tras sobredec.</u>
51	AGRICULTURA MONTAÑA OLIVAR	8,19		8,19	0,00	8,19	934,81	934,81	934,81	934,81
<b>TOTAL</b>		8,19	8,19	8,19		8,19	934,81	934,81	934,81	934,81

**RECINTOS PROPUESTOS**

<u>REE.</u>	<u>REFERENCIA SIGPAC</u>	<u>CULTIVO</u>	<u>DESCRIPCIÓN CULTIVO</u>	<u>S/R</u>	<u>G.PAGO</u>	<u>PEND. MEDIA (%)</u>	<u>SUP. DEC. ADMISIBLE (ha)</u>	<u>SUP. COMPROM. (ha)</u>	<u>SUP. AJUSTADA COMPROM. (1) (ha)</u>	<u>SUP. CONY. SIGPAC (ha)</u>	<u>SUP. CERTIF. (ha)</u>	<u>SUP. CAMPO (ha)</u>	<u>SUP. CAMPO DETER. CULT. DECLARADO (ha)</u>	<u>SUP. DEC. REDUCIDA (ha)</u>	<u>SUP. PROPUESTA (ha)</u>
1700000003563738	14-054-052-00501-004	101000	OLIVAR-SIN VARIEDAD	S	51	46,92	8,19	8,19	8,19		8,19			8,19	8,19

**RESUMEN DE PAGOS**

<u>IMPORTE ( Euros )</u>				
	<u>PROPUESTO</u>	<u>FEADER (Eje 2)</u>	<u>MAGRAMA</u>	<u>CAGPDS</u>
Propuesto a pagar	934,81	701,11	100,49	133,21

**APLICACIÓN DE REDUCCIONES Y SANCIONES**

<u>Importe Calculado</u>	<u>Importe prereduc.</u>	<u>Admisibilidad y compromisos</u>	<u>Presentación tardía</u>	<u>Omisión declaración</u>	<u>Condicionabilidad</u>	<u>PROPUESTO</u>	<u>FEADER (Eje 2)</u>	<u>MAGRAMA</u>	<u>CAGPDS</u>
934,81	934,81	0,00	0,00	0,00	0,00	934,81	701,11	100,49	133,21
<b>TOTAL</b>						934,81	701,11	100,49	133,21

**INCIDENCIAS**

**INCIDENCIA DESCRIPCIÓN**

80421 Solicita recinto que no está comprometido para la operación.  
 Ref:1700000003563739 Recinto:14-054-052-00501-012 Cultivo:101000 OLIVAR-SIN VARIEDAD Secano



<u>APELLIDOS Y NOMBRE / RAZÓN SOCIAL</u>	<u>NIF</u>	<u>EXPEDIENTE</u>	<u>ANUALIDAD DE PAGO</u>
SERRANO FERNANDEZ FRANCISCO	****7838*	1182551	4ª

**IMPORTE POR ANUALIDAD**

	<u>2015</u>	<u>2016</u>	<u>2017</u>	<u>2018</u>	<u>2019</u>
IMPORTE MÁXIMO SUBVENCIONABLE	2.737,08 €	2.737,08 €	2.732,51 €	2.732,51 €	2.732,51 €
IMPORTE MEDIO DE TRANSFERENCIA (€/ha)	114,14 €	114,14 €	114,14 €	114,14 €	114,14 €

**RESUMEN DE UNIDADES**

<u>Cód</u>	<u>GRUPO DE PAGO</u>	<u>Sup. Dec. Admisible (ha)</u>	<u>Sup. Comprometida (ha)</u>	<u>Sup. ajustada compromiso (1) (ha)</u>	<u>% sobredec.</u>	<u>Sup. Propuesta (ha)</u>	<u>Importe Declarado</u>	<u>Importe Topado</u>	<u>Importe Propuesto</u>	<u>Importe tras sobredec.</u>
51	AGRICULTURA MONTAÑA OLIVAR	23,94		23,94	0,00	23,94	2.732,51	2.732,51	2.732,51	2.732,51
	<b>TOTAL</b>	23,94	23,94	23,94		23,94	2.732,51	2.732,51	2.732,51	2.732,51

**RECINTOS PROPUESTOS**

<u>REE.</u>	<u>REFERENCIA SIGPAC</u>	<u>CULTIVO DESCRIPCIÓN CULTIVO</u>	<u>S/R</u>	<u>G.PAGO</u>	<u>PEND. MEDIA (%)</u>	<u>SUP. DEC. ADMISIBLE (ha)</u>	<u>SUP. COMPROM. (ha)</u>	<u>SUP. AJUSTADA COMPROM. (1) (ha)</u>	<u>SUP. CONY. SIGPAC (ha)</u>	<u>SUP. CERTIF. (ha)</u>	<u>SUP. CAMPO (ha)</u>	<u>SUP. CAMPO DETER. CULT. DECLARADO (ha)</u>	<u>SUP. DEC. REDUCIDA (ha)</u>	<u>SUP. PROPUESTA (ha)</u>
1700000004877959	14-054-049-00086-004	101000 OLIVAR-SIN VARIEDAD	S	51	27,56	21,99	21,99	21,99		21,99			21,99	21,99
1700000004877961	14-054-049-00086-005	101000 OLIVAR-SIN VARIEDAD	S	51	20,83	1,95	1,95	1,95		1,95			1,95	1,95

**RESUMEN DE PAGOS**

<u>IMPORTE ( Euros )</u>				
	<u>PROPUESTO</u>	<u>FEADER (Eje 2)</u>	<u>MAGRAMA</u>	<u>CAGPDS</u>
Propuesto a pagar	2.732,51	2.049,38	293,74	389,39

**APLICACIÓN DE REDUCCIONES Y SANCIONES**

<u>Importe Calculado</u>	<u>Importe prereduc.</u>	<u>Admisibilidad y compromisos</u>	<u>Presentación tardía</u>	<u>Omisión declaración</u>	<u>Condicionalidad</u>	<u>PROPUESTO</u>	<u>IMPORTE ( Euros )</u>			
							<u>FEADER (Eje 2)</u>	<u>MAGRAMA</u>	<u>CAGPDS</u>	
2.732,51	2.732,51	0,00	0,00	0,00	0,00	2.732,51	2.049,38	293,74	389,39	
						<b>TOTAL</b>	2.732,51	2.049,38	293,74	389,39

**INCIDENCIAS**

**INCIDENCIA DESCRIPCIÓN**

80421 Solicita recinto que no está comprometido para la operación.  
 Ref:1700000004877958 Recinto:14-054-049-00085-001 Cultivo:101000 OLIVAR-SIN VARIEDAD Secano



<u>APELLIDOS Y NOMBRE / RAZÓN SOCIAL</u>	<u>NIF</u>	<u>EXPEDIENTE</u>	<u>ANUALIDAD DE PAGO</u>
SERRANO SERRANO ROGELIO	***7268*	1083039	4ª

**IMPORTE POR ANUALIDAD**

	<u>2015</u>	<u>2016</u>	<u>2017</u>	<u>2018</u>	<u>2019</u>
<b>IMPORTE MÁXIMO SUBVENCIONABLE</b>	945,08 €	945,08 €	945,08 €	945,08 €	945,08 €
<b>IMPORTE MEDIO DE TRANSFERENCIA (€/ha)</b>	114,14 €	114,14 €	114,14 €	114,14 €	114,14 €

**RESUMEN DE UNIDADES**

<u>Cód</u>	<u>GRUPO DE PAGO</u>	<u>Sup. Dec. Admisible (ha)</u>	<u>Sup. Comprometida (ha)</u>	<u>Sup. ajustada compromiso (1) (ha)</u>	<u>% sobredec.</u>	<u>Sup. Propuesta (ha)</u>	<u>Importe Declarado</u>	<u>Importe Topado</u>	<u>Importe Propuesto</u>	<u>Importe tras sobredec.</u>
51	AGRICULTURA MONTAÑA OLIVAR	8,31		8,28	0,00	8,28	945,08	945,08	945,08	945,08
	<b>TOTAL</b>	8,31	8,28	8,28		8,28	945,08	945,08	945,08	945,08

**RECINTOS PROPUESTOS**

<u>REE.</u>	<u>REFERENCIA SIGPAC</u>	<u>CULTIVO</u>	<u>DESCRIPCIÓN CULTIVO</u>	<u>S/R</u>	<u>G. PAGO</u>	<u>PEND. MEDIA (%)</u>	<u>SUP. DEC. ADMISIBLE (ha)</u>	<u>SUP. COMPROM. (ha)</u>	<u>SUP. AJUSTADA COMPROM. (1) (ha)</u>	<u>SUP. CONY. SIGPAC (ha)</u>	<u>SUP. CERTIF. (ha)</u>	<u>SUP. CAMPO (ha)</u>	<u>SUP. CAMPO DETER. CULT. DECLARADO (ha)</u>	<u>SUP. DEC. REDUCIDA (ha)</u>	<u>SUP. PROPUESTA (ha)</u>
1700000004971333	14-055-050-00706-002	101000	OLIVAR-SIN VARIEDAD	S	51	21,78	0,05	0,05	0,05		0,05			0,05	0,05
1700000004971339	14-055-050-00707-010	101000	OLIVAR-SIN VARIEDAD	S	51	26,31	7,22	7,22	7,22		7,22			7,22	7,22
1700000004971340	14-055-054-00094-002	101000	OLIVAR-SIN VARIEDAD	S	51	21,23	0,78	0,75	0,75		0,78			0,75	0,75
1700000004971342	14-055-050-00706-003	101000	OLIVAR-SIN VARIEDAD	S	51	46,60	0,26	0,26	0,26		0,26			0,26	0,26

**RESUMEN DE PAGOS**

<u>IMPORTE ( Euros )</u>				
	<u>PROPUESTO</u>	<u>FEADER (Eje 2)</u>	<u>MAGRAMA</u>	<u>CAGPDS</u>
Propuesto a pagar	945,08	708,81	101,60	134,67

**APLICACIÓN DE REDUCCIONES Y SANCIONES**

<u>Importe Calculado</u>	<u>Importe prereduc.</u>	<u>Admisibilidad y compromisos</u>	<u>Presentación tardía</u>	<u>Omisión declaración</u>	<u>Condicionabilidad</u>	<u>PROPUESTO</u>	<u>IMPORTE ( Euros )</u>			
							<u>FEADER (Eje 2)</u>	<u>MAGRAMA</u>	<u>CAGPDS</u>	
945,08	945,08	0,00	0,00	0,00	0,00	945,08	708,81	101,60	134,67	
						<b>TOTAL</b>	945,08	708,81	101,60	134,67



(1) Superficie declarada admisible ajustada con la superficie comprometida.  
 (2) Factor de penalización valorando el alcance para el tipo de compromiso.

**APELLIDOS Y NOMBRE / RAZÓN SOCIAL**

SERVICIOS AGRICOLAS FLORES, S.L.

**NIF**

\*\*\*9774\*

**EXPEDIENTE**

1208758

**ANUALIDAD DE PAGO**

4ª

**IMPORTE POR ANUALIDAD**

	2015	2016	2017	2018	2019
IMPORTE MÁXIMO SUBVENCIONABLE	2.661,74 €	2.661,74 €	2.661,74 €	2.554,45 €	2.554,45 €
IMPORTE MEDIO DE TRANSFERENCIA (€/ha)	114,14 €	114,14 €	114,14 €	114,14 €	114,14 €

**RESUMEN DE UNIDADES**

Cód	GRUPO DE PAGO	Sup. Dec. Admisible (ha)	Sup. Comprometida (ha)	Sup. ajustada compromiso (1) (ha)	% sobredec.	Sup. Propuesta (ha)	Importe Declarado	Importe Topado	Importe Propuesto	Importe tras sobredec.
51	AGRICULTURA MONTAÑA OLIVAR	22,38		22,38	0,00	22,38	2.554,45	2.554,45	2.554,45	2.554,45
	<b>TOTAL</b>	22,38	22,38	22,38		22,38	2.554,45	2.554,45	2.554,45	2.554,45

**RECINTOS PROPUESTOS**

REE.	REFERENCIA SIGPAC	CULTIVO	DESCRIPCIÓN CULTIVO	S/R	G.PAGO	PEND. MEDIA (%)	SUP. DEC. ADMISIBLE (ha)	SUP. COMPROM. (ha)	SUP. AJUSTADA COMPROM. (1) (ha)	SUP. CONY. SIGPAC (ha)	SUP. CERTIF. (ha)	SUP. CAMPO (ha)	SUP. CAMPO DETER. CULT. DECLARADO (ha)	SUP. DEC. REDUCIDA (ha)	SUP. PROPUESTA (ha)
1700000004656627	14-038-119-00043-006	101000	OLIVAR-SIN VARIEDAD	R	51	32,39	11,14	11,14	11,14		11,14			11,14	11,14
1700000004656636	14-038-119-00047-004	101000	OLIVAR-SIN VARIEDAD	R	51	26,44	11,24	11,24	11,24		11,24			11,24	11,24

**RESUMEN DE PAGOS**

<b>IMPORTE ( Euros )</b>				
	PROPUESTO	FEADER (Eje 2)	MAGRAMA	CAGPDS
Propuesto a pagar	2.554,45	1.915,84	274,60	364,01

**APLICACIÓN DE REDUCCIONES Y SANCIONES**

Importe Calculado	Importe prereduc.	Admisibilidad y compromisos	Presentación tardía	Omisión declaración	Condicionalidad	PROPUESTO	FEADER (Eje 2)	MAGRAMA	CAGPDS	
2.554,45	2.554,45	0,00	0,00	0,00	0,00	2.554,45	1.915,84	274,60	364,01	
						<b>TOTAL</b>	2.554,45	1.915,84	274,60	364,01



(1) Superficie declarada admisible ajustada con la superficie comprometida.  
 (2) Factor de penalización valorando el alcance para el tipo de compromiso.

<u>APELLIDOS Y NOMBRE / RAZÓN SOCIAL</u>	<u>NIF</u>	<u>EXPEDIENTE</u>	<u>ANUALIDAD DE PAGO</u>
SERVICIOS AGRICOLAS LA PANPARRIONA S.L	****7797*	1236294	4ª

**IMPORTE POR ANUALIDAD**

	<u>2015</u>	<u>2016</u>	<u>2017</u>	<u>2018</u>	<u>2019</u>
IMPORTE MÁXIMO SUBVENCIONABLE	175,78 €	175,78 €	173,50 €	173,50 €	173,50 €
IMPORTE MEDIO DE TRANSFERENCIA (€/ha)	114,14 €	114,14 €	114,14 €	114,14 €	114,14 €

**RESUMEN DE UNIDADES**

<u>Cód</u>	<u>GRUPO DE PAGO</u>	<u>Sup. Dec. Admisible (ha)</u>	<u>Sup. Comprometida (ha)</u>	<u>Sup. ajustada compromiso (1) (ha)</u>	<u>% sobredec.</u>	<u>Sup. Propuesta (ha)</u>	<u>Importe Declarado</u>	<u>Importe Topado</u>	<u>Importe Propuesto</u>	<u>Importe tras sobredec.</u>
51	AGRICULTURA MONTAÑA OLIVAR	1,53		1,52	0,00	1,52	173,49	173,50	173,49	173,49
	<b>TOTAL</b>	1,53	1,52	1,52		1,52	173,49	173,50	173,49	173,49

**RECINTOS PROPUESTOS**

<u>REE.</u>	<u>REFERENCIA SIGPAC</u>	<u>CULTIVO</u>	<u>DESCRIPCIÓN CULTIVO</u>	<u>S/R G.PAGO</u>	<u>PEND. MEDIA (%)</u>	<u>SUP. DEC. ADMISIBLE (ha)</u>	<u>SUP. COMPROM. (ha)</u>	<u>SUP. AJUSTADA COMPROM. (1) (ha)</u>	<u>SUP. CONY. SIGPAC (ha)</u>	<u>SUP. CERTIF. (ha)</u>	<u>SUP. CAMPO (ha)</u>	<u>SUP. CAMPO DETER. CULT. DECLARADO (ha)</u>	<u>SUP. DEC. REDUCIDA (ha)</u>	<u>SUP. PROPUESTA (ha)</u>
1700000006167734	14-007-038-00487-001	101000	OLIVAR-SIN VARIEDAD	S	51	27,74	0,73	0,73	0,73	0,73			0,73	0,73
1700000006167735	14-007-038-00773-002	101000	OLIVAR-SIN VARIEDAD	S	51	27,50	0,80	0,79	0,79	0,80			0,79	0,79

**RESUMEN DE PAGOS**

<u>IMPORTE ( Euros )</u>				
	<u>PROPUESTO</u>	<u>FEADER (Eje 2)</u>	<u>MAGRAMA</u>	<u>CAGPDS</u>
Propuesto a pagar	173,49	130,12	18,65	24,72

**APLICACIÓN DE REDUCCIONES Y SANCIONES**

<u>Importe Calculado</u>	<u>Importe prereduc.</u>	<u>Admisibilidad y compromisos</u>	<u>Presentación tardía</u>	<u>Omisión declaración</u>	<u>Condicionabilidad</u>	<u>PROPUESTO</u>	<u>IMPORTE ( Euros )</u>			
							<u>FEADER (Eje 2)</u>	<u>MAGRAMA</u>	<u>CAGPDS</u>	
173,49	173,49	0,00	0,00	0,00	0,00	173,49	130,12	18,65	24,72	
						<b>TOTAL</b>	173,49	130,12	18,65	24,72



(1) Superficie declarada admisible ajustada con la superficie comprometida.  
 (2) Factor de penalización valorando el alcance para el tipo de compromiso.

**APELLIDOS Y NOMBRE / RAZÓN SOCIAL**

SICILIA ZAFRA AURORA GEMA

**NIF**

\*\*\*0285\*

**EXPEDIENTE**

1134943

**ANUALIDAD DE PAGO**

4ª

**IMPORTES POR ANUALIDAD**

	2015	2016	2017	2018	2019
IMPORTE MÁXIMO SUBVENCIONABLE	410,90 €	410,90 €	410,90 €	410,90 €	402,91 €
IMPORTE MEDIO DE TRANSFERENCIA (€/ha)	114,14 €	114,14 €	114,14 €	114,14 €	114,14 €

**RESUMEN DE UNIDADES**

Cód	GRUPO DE PAGO	Sup. Dec. Admisible (ha)	Sup. Comprometida (ha)	Sup. ajustada compromiso (1) (ha)	% sobredec.	Sup. Propuesta (ha)	Importe Declarado	Importe Topado	Importe Propuesto	Importe tras sobredec.
51	AGRICULTURA MONTAÑA OLIVAR	3,53		3,53	0,00	3,53	402,91	402,91	402,91	402,91
	<b>TOTAL</b>	3,53	3,60	3,53		3,53	402,91	402,91	402,91	402,91

**RECINTOS PROPUESTOS**

REE.	REFERENCIA SIGPAC	CULTIVO	DESCRIPCIÓN CULTIVO	S/R	G. PAGO	PEND. MEDIA (%)	SUP. DEC. ADMISIBLE (ha)	SUP. COMPROM. (ha)	SUP. AJUSTADA COMPROM. (1) (ha)	SUP. CONY. SIGPAC (ha)	SUP. CERTIF. (ha)	SUP. CAMPO (ha)	SUP. CAMPO DETER. CULT. DECLARADO (ha)	SUP. DEC. REDUCIDA (ha)	SUP. PROPUESTA (ha)
1700000006136922	14-015-011-00024-001	101000	OLIVAR-SIN VARIEDAD	S	51	22,57	0,03	0,03	0,03		0,03			0,03	0,03
1700000006136923	14-015-011-00050-004	101000	OLIVAR-SIN VARIEDAD	S	51	29,52	3,01	3,08	3,01	3,08	3,08			3,01	3,01
1700000006136928	14-015-011-00171-003	101000	OLIVAR-SIN VARIEDAD	S	51	29,29	0,49	0,49	0,49		0,49			0,49	0,49

**RESUMEN DE PAGOS**

IMPORTE ( Euros )				
FEADER				
PROPUESTO	(Eje 2)	MAGRAMA	CAGPDS	
Propuesto a pagar	402,91	302,18	43,31	57,42

**APLICACIÓN DE REDUCCIONES Y SANCIONES**

Importe Calculado	Importe prereduc.	Admisibilidad y compromisos	Presentación tardía	Omisión declaración	Condicionabilidad	IMPORTE ( Euros )			
FEADER									
PROPUESTO						(Eje 2)	MAGRAMA	CAGPDS	
402,91	402,91	0,00	0,00	0,00	0,00	402,91	302,18	43,31	57,42
<b>TOTAL</b>						402,91	302,18	43,31	57,42



(1) Superficie declarada admisible ajustada con la superficie comprometida.  
 (2) Factor de penalización valorando el alcance para el tipo de compromiso.



<u>APELLIDOS Y NOMBRE / RAZÓN SOCIAL</u>	<u>NIF</u>	<u>EXPEDIENTE</u>	<u>ANUALIDAD DE PAGO</u>
SIERRA CUENCA ESPERANZA	****4746*	1086386	4ª

**IMPORTES POR ANUALIDAD**

	<u>2015</u>	<u>2016</u>	<u>2017</u>	<u>2018</u>	<u>2019</u>
<b>IMPORTE MÁXIMO SUBVENCIONABLE</b>	3.973,21 €	3.973,21 €	3.837,38 €	3.837,38 €	3.832,81 €
<b>IMPORTE MEDIO DE TRANSFERENCIA (€/ha)</b>	114,14 €	114,14 €	114,14 €	114,14 €	114,14 €

**RESUMEN DE UNIDADES**

<u>Cód</u>	<u>GRUPO DE PAGO</u>	<u>Sup. Dec. Admisible (ha)</u>	<u>Sup. Comprometida (ha)</u>	<u>Sup. ajustada compromiso (1) (ha)</u>	<u>% sobredec.</u>	<u>Sup. Propuesta (ha)</u>	<u>Importe Declarado</u>	<u>Importe Topado</u>	<u>Importe Propuesto</u>	<u>Importe tras sobredec.</u>
51	AGRICULTURA MONTAÑA OLIVAR	33,60		33,58	0,00	33,58	3.832,82	3.832,81	3.832,81	3.832,81
<b>TOTAL</b>		33,60	33,62	33,58		33,58	3.832,82	3.832,81	3.832,81	3.832,81

**RECINTOS PROPUESTOS**

<u>REE.</u>	<u>REFERENCIA SIGPAC</u>	<u>CULTIVO</u>	<u>DESCRIPCIÓN CULTIVO</u>	<u>S/R</u>	<u>G. PAGO</u>	<u>PEND. MEDIA (%)</u>	<u>SUP. DEC. ADMISIBLE (ha)</u>	<u>SUP. COMPROM. (ha)</u>	<u>SUP. AJUSTADA COMPROM. (1) (ha)</u>	<u>SUP. CONY. SIGPAC (ha)</u>	<u>SUP. CERTIF. (ha)</u>	<u>SUP. CAMPO (ha)</u>	<u>SUP. CAMPO DETER. CULT. DECLARADO (ha)</u>	<u>SUP. DEC. REDUCIDA (ha)</u>	<u>SUP. PROPUESTA (ha)</u>
1700000005104371	14-054-050-00009-089	101000	OLIVAR-SIN VARIEDAD	S	51	35,81	7,75	7,73	7,73		7,75			7,73	7,73
1700000005104372	14-054-050-00010-001	101000	OLIVAR-SIN VARIEDAD	S	51	29,06	8,73	8,73	8,73		8,73			8,73	8,73
1700000005104373	14-054-050-00009-094	101000	OLIVAR-SIN VARIEDAD	S	51	40,95	12,12	13,31	12,12	13,31	12,16			12,12	12,12
1700000005104374	14-054-050-00011-004	101000	OLIVAR-SIN VARIEDAD	S	51	44,25	5,00	5,00	5,00		5,00			5,00	5,00

**RESUMEN DE PAGOS**

<u>IMPORTE ( Euros )</u>			
<u>FEADER</u>			
<u>PROPUESTO</u>	<u>(Eje 2)</u>	<u>MAGRAMA</u>	<u>CAGPDS</u>
Propuesto a pagar	3.832,81	2.874,61	412,03
			546,17

**APLICACIÓN DE REDUCCIONES Y SANCIONES**

<u>Importe Calculado</u>	<u>Importe prereduc.</u>	<u>Admisibilidad y compromisos</u>	<u>Presentación tardía</u>	<u>Omisión declaración</u>	<u>Condicionabilidad</u>	<u>PROPUESTO</u>	<u>IMPORTE ( Euros )</u>			
							<u>FEADER</u>			
							<u>(Eje 2)</u>	<u>MAGRAMA</u>	<u>CAGPDS</u>	
3.832,81	3.832,81	0,00	0,00	0,00	0,00	3.832,81	2.874,61	412,03	546,17	
<b>TOTAL</b>							3.832,81	2.874,61	412,03	546,17



(1) Superficie declarada admisible ajustada con la superficie comprometida.  
 (2) Factor de penalización valorando el alcance para el tipo de compromiso.

<u>APELLIDOS Y NOMBRE / RAZÓN SOCIAL</u>	<u>NIF</u>	<u>EXPEDIENTE</u>	<u>ANUALIDAD DE PAGO</u>
SILES BOCERO EMILIO	***6584*	1127665	4ª

**IMPORTE POR ANUALIDAD**

	<u>2015</u>	<u>2016</u>	<u>2017</u>	<u>2018</u>	<u>2019</u>
IMPORTE MÁXIMO SUBVENCIONABLE	304,75 €	304,75 €	302,47 €	302,47 €	302,47 €
IMPORTE MEDIO DE TRANSFERENCIA (€/ha)	114,14 €	114,14 €	114,14 €	114,14 €	114,14 €

**RESUMEN DE UNIDADES**

<u>Cód</u>	<u>GRUPO DE PAGO</u>	<u>Sup. Dec. Admisible (ha)</u>	<u>Sup. Comprometida (ha)</u>	<u>Sup. ajustada compromiso (1) (ha)</u>	<u>% sobredec.</u>	<u>Sup. Propuesta (ha)</u>	<u>Importe Declarado</u>	<u>Importe Topado</u>	<u>Importe Propuesto</u>	<u>Importe tras sobredec.</u>
51	AGRICULTURA MONTAÑA OLIVAR	2,65		2,65	0,00	2,65	302,47	302,47	302,47	302,47
	<b>TOTAL</b>	2,65	2,65	2,65		2,65	302,47	302,47	302,47	302,47

**RECINTOS PROPUESTOS**

<u>REE.</u>	<u>REFERENCIA SIGPAC</u>	<u>CULTIVO DESCRIPCIÓN CULTIVO</u>	<u>S/R G.PAGO</u>	<u>PEND. MEDIA (%)</u>	<u>SUP. DEC. ADMISIBLE (ha)</u>	<u>SUP. COMPROM. (ha)</u>	<u>SUP. AJUSTADA COMPROM. (1) (ha)</u>	<u>SUP. CONY. SIGPAC (ha)</u>	<u>SUP. CERTIF. (ha)</u>	<u>SUP. CAMPO (ha)</u>	<u>SUP. CAMPO DETER. CULT. DECLARADO (ha)</u>	<u>SUP. DEC. REDUCIDA (ha)</u>	<u>SUP. PROPUESTA (ha)</u>
170000005336165	14-053-005-00003-002	101000 OLIVAR-SIN VARIEDAD	S 51	34,25	2,65	2,67	2,65		2,78			2,65	2,65

**RESUMEN DE PAGOS**

<u>IMPORTE ( Euros )</u>				
	<u>PROPUESTO</u>	<u>FEADER (Eje 2)</u>	<u>MAGRAMA</u>	<u>CAGPDS</u>
Propuesto a pagar	302,47	226,85	32,52	43,10

**APLICACIÓN DE REDUCCIONES Y SANCIONES**

<u>Importe Calculado</u>	<u>Importe prereduc.</u>	<u>Admisibilidad y compromisos</u>	<u>Presentación tardía</u>	<u>Omisión declaración</u>	<u>Condicionabilidad</u>	<u>PROPUESTO</u>	<u>FEADER (Eje 2)</u>	<u>MAGRAMA</u>	<u>CAGPDS</u>
302,47	302,47	0,00	0,00	0,00	0,00	302,47	226,85	32,52	43,10
<b>TOTAL</b>						302,47	226,85	32,52	43,10



**APELLIDOS Y NOMBRE / RAZÓN SOCIAL**

SILVA TORIL FRANCISCO JOSE

**NIF**

\*\*\*\*3854\*

**EXPEDIENTE**

1022354

**ANUALIDAD DE PAGO**

4ª

**IMPORTES POR ANUALIDAD**

	2015	2016	2017	2018	2019
IMPORTE MÁXIMO SUBVENCIONABLE	1.499,80 €	1.499,80 €	1.499,80 €	1.499,80 €	1.499,80 €
IMPORTE MEDIO DE TRANSFERENCIA (€/ha)	114,14 €	114,14 €	114,14 €	114,14 €	114,14 €

**RESUMEN DE UNIDADES**

Cód	GRUPO DE PAGO	Sup. Dec. Admisible (ha)	Sup. Comprometida (ha)	Sup. ajustada compromiso (1) (ha)	% sobredec.	Sup. Propuesta (ha)	Importe Declarado	Importe Topado	Importe Propuesto	Importe tras sobredec.
51	AGRICULTURA MONTAÑA OLIVAR	13,14		13,14	0,00	13,14	1.499,80	1.499,80	1.499,80	1.499,80
	<b>TOTAL</b>	13,14	13,14	13,14		13,14	1.499,80	1.499,80	1.499,80	1.499,80

**RECINTOS PROPUESTOS**

REE.	REFERENCIA SIGPAC	CULTIVO	DESCRIPCIÓN CULTIVO	S/R	G. PAGO	PEND. MEDIA (%)	SUP. DEC. ADMISIBLE (ha)	SUP. COMPROM. (ha)	SUP. AJUSTADA COMPROM. (1) (ha)	SUP. CONY. SIGPAC (ha)	SUP. CERTIF. (ha)	SUP. CAMPO (ha)	SUP. CAMPO DETER. CULT. DECLARADO (ha)	SUP. DEC. REDUCIDA (ha)	SUP. PROPUESTA (ha)
1700000005356539	14-054-041-00062-001	101000	OLIVAR-SIN VARIEDAD	S	51	37,11	0,44	0,44	0,44		0,44			0,44	0,44
1700000005356542	14-054-041-00054-005	101000	OLIVAR-SIN VARIEDAD	S	51	21,01	1,72	1,72	1,72		1,72			1,72	1,72
1700000005356550	14-054-041-00055-001	101000	OLIVAR-SIN VARIEDAD	S	51	25,18	10,98	10,98	10,98		10,98			10,98	10,98

**RESUMEN DE PAGOS**

<b>IMPORTE ( Euros )</b>				
<b>FEADER</b>				
PROPUESTO	(Eje 2)	MAGRAMA	CAGPDS	
Propuesto a pagar	1.499,80	1.124,85	161,23	213,72

**APLICACIÓN DE REDUCCIONES Y SANCIONES**

Importe Calculado	Importe prereduc.	Admisibilidad y compromisos	Presentación tardía	Omisión declaración	Condicionabilidad	<b>IMPORTE ( Euros )</b>			
						<b>FEADER</b>			
						PROPUESTO	(Eje 2)	MAGRAMA	CAGPDS
1.499,80	1.499,80	0,00	0,00	0,00	0,00	1.499,80	1.124,85	161,23	213,72
<b>TOTAL</b>						1.499,80	1.124,85	161,23	213,72



(1) Superficie declarada admisible ajustada con la superficie comprometida.  
 (2) Factor de penalización valorando el alcance para el tipo de compromiso.

<u>APELLIDOS Y NOMBRE / RAZÓN SOCIAL</u>	<u>NIF</u>	<u>EXPEDIENTE</u>	<u>ANUALIDAD DE PAGO</u>
SOLEDAD EXPLOTACIONES AGRICOLAS	****1458*	1123081	4ª

**IMPORTE MÁXIMO SUBVENCIONABLE**

	<u>2015</u>	<u>2016</u>	<u>2017</u>	<u>2018</u>	<u>2019</u>
IMPORTE MÁXIMO SUBVENCIONABLE	1.886,73 €	1.886,73 €	1.886,73 €	1.886,73 €	1.886,73 €
IMPORTE MEDIO DE TRANSFERENCIA (€/ha)	114,14 €	114,14 €	114,14 €	114,14 €	114,14 €

**RESUMEN DE UNIDADES**

<u>Cód</u>	<u>GRUPO DE PAGO</u>	<u>Sup. Dec. Admisible (ha)</u>	<u>Sup. Comprometida (ha)</u>	<u>Sup. ajustada compromiso (1) (ha)</u>	<u>% sobredec.</u>	<u>Sup. Propuesta (ha)</u>	<u>Importe Declarado</u>	<u>Importe Topado</u>	<u>Importe Propuesto</u>	<u>Importe tras sobredec.</u>
51	AGRICULTURA MONTAÑA OLIVAR	17,33		16,53	0,00	16,53	1.886,73	1.886,73	1.886,73	1.886,73
<b>TOTAL</b>		17,33	16,53	16,53		16,53	1.886,73	1.886,73	1.886,73	1.886,73

**RECINTOS PROPUESTOS**

<u>REE.</u>	<u>REFERENCIA SIGPAC</u>	<u>CULTIVO</u>	<u>DESCRIPCIÓN CULTIVO</u>	<u>S/R</u>	<u>G. PAGO</u>	<u>PEND. MEDIA (%)</u>	<u>SUP. DEC. ADMISIBLE (ha)</u>	<u>SUP. COMPROM. (ha)</u>	<u>SUP. AJUSTADA COMPROM. (1) (ha)</u>	<u>SUP. CONY. SIGPAC (ha)</u>	<u>SUP. CERTIF. (ha)</u>	<u>SUP. CAMPO (ha)</u>	<u>SUP. CAMPO DETER. CULT. (ha)</u>	<u>SUP. DEC. REDUCIDA (ha)</u>	<u>SUP. PROPUESTA (ha)</u>
1700000006127598	14-009-009-00177-009	101000	OLIVAR-SIN VARIEDAD	S	51	21,34	16,65	15,85	15,85		16,68			15,85	15,85
1700000006127611	14-009-013-00034-002	101000	OLIVAR-SIN VARIEDAD	S	51	22,20	0,24	0,24	0,24		0,24			0,24	0,24
1700000006127612	14-009-013-00036-005	101000	OLIVAR-SIN VARIEDAD	S	51	21,50	0,32	0,32	0,32		0,32			0,32	0,32
1700000006127628	14-009-009-00176-007	101000	OLIVAR-SIN VARIEDAD	S	51	22,55	0,12	0,12	0,12		0,12			0,12	0,12

**RESUMEN DE PAGOS**

				<u>IMPORTE ( Euros )</u>			
				<u>PROPUESTO</u>	<u>FEADER (Eje 2)</u>	<u>MAGRAMA</u>	<u>CAGPDS</u>
Propuesto a pagar				1.886,73	1.415,05	202,82	268,86

**APLICACIÓN DE REDUCCIONES Y SANCIONES**

<u>Importe Calculado</u>	<u>Importe prereduc.</u>	<u>Admisibilidad y compromisos</u>	<u>Presentación tardía</u>	<u>Omisión declaración</u>	<u>Condicionabilidad</u>	<u>IMPORTE ( Euros )</u>			
						<u>PROPUESTO</u>	<u>FEADER (Eje 2)</u>	<u>MAGRAMA</u>	<u>CAGPDS</u>
1.886,73	1.886,73	0,00	0,00	0,00	0,00	1.886,73	1.415,05	202,82	268,86
<b>TOTAL</b>						1.886,73	1.415,05	202,82	268,86



(1) Superficie declarada admisible ajustada con la superficie comprometida.  
 (2) Factor de penalización valorando el alcance para el tipo de compromiso.

**APELLIDOS Y NOMBRE / RAZÓN SOCIAL**

SORORIDAD, S.L

**NIF** \*\*\*\*0319\*  
**EXPEDIENTE** 1016200

**ANUALIDAD DE PAGO**

4ª

**IMPORTES POR ANUALIDAD**

	2015	2016	2017	2018	2019
IMPORTE MÁXIMO SUBVENCIONABLE	5.566,61 €	5.566,61 €	5.563,55 €	5.563,55 €	5.563,55 €
IMPORTE MEDIO DE TRANSFERENCIA (€/ha)	101,93 €	101,93 €	101,93 €	101,93 €	101,93 €

**RESUMEN DE UNIDADES**

Cód	GRUPO DE PAGO	Sup. Admisible (ha)	Sup. Comprometida (ha)	Sup. ajustada compromiso (1) (ha)	% sobredec.	Sup. Propuesta (ha)	Importe Declarado	Importe Topado	Importe Propuesto	Importe tras sobredec.
51	AGRICULTURA MONTAÑA OLIVAR	54,59		54,58	0,00	54,58	5.564,33	5.563,55	5.563,55	5.563,55
	<b>TOTAL</b>	54,59	54,58	54,58		54,58	5.564,33	5.563,55	5.563,55	5.563,55

**RECINTOS PROPUESTOS**

REF.	REFERENCIA SIGPAC	CULTIVO	DESCRIPCIÓN CULTIVO	S/R	G.PAGO	PEND. MEDIA (%)	SUP. DEC. ADMISIBLE (ha)	SUP. COMPROM. (ha)	SUP. AJUSTADA COMPROM. (1) (ha)	SUP. CONY. SIGPAC (ha)	SUP. CERTIE. (ha)	SUP. CAMPO (ha)	SUP. CAMPO DETER. CULT. DECLARADO (ha)	SUP. DEC. REDUCIDA (ha)	SUP. PROPUESTA (ha)
1700000004609059	14-054-055-00025-002	101000	OLIVAR-SIN VARIEDAD	S	51	24,60	1,53	1,53	1,53		1,53			1,53	1,53
1700000004609065	14-054-055-00051-002	101000	OLIVAR-SIN VARIEDAD	S	51	34,41	15,08	15,08	15,08		15,08			15,08	15,08
1700000004609066	14-054-055-00052-006	101000	OLIVAR-SIN VARIEDAD	S	51	35,88	17,40	17,40	17,40		17,40			17,40	17,40
1700000004609067	14-054-055-00052-023	101000	OLIVAR-SIN VARIEDAD	S	51	33,24	2,26	2,26	2,26		2,26			2,26	2,26
1700000004609068	14-054-055-00056-007	101000	OLIVAR-SIN VARIEDAD	S	51	29,88	0,71	0,71	0,71		0,71			0,71	0,71
1700000004609069	14-054-055-00052-024	101000	OLIVAR-SIN VARIEDAD	S	51	23,22	2,03	2,03	2,03		2,03			2,03	2,03
1700000004609070	14-054-055-00052-025	101000	OLIVAR-SIN VARIEDAD	S	51	25,63	0,24	0,24	0,24		0,24			0,24	0,24
1700000004609071	14-054-055-00052-026	101000	OLIVAR-SIN VARIEDAD	S	51	28,47	0,16	0,16	0,16		0,16			0,16	0,16
1700000004609072	14-054-055-00053-001	101000	OLIVAR-SIN VARIEDAD	S	51	25,13	4,06	4,06	4,06		4,06			4,06	4,06
1700000004609073	14-054-055-00053-003	101000	OLIVAR-SIN VARIEDAD	S	51	24,70	0,27	0,27	0,27		0,27			0,27	0,27
1700000004609074	14-054-055-00056-003	101000	OLIVAR-SIN VARIEDAD	S	51	35,80	5,35	5,35	5,35		5,35			5,35	5,35
1700000004609075	14-054-055-00063-002	101000	OLIVAR-SIN VARIEDAD	S	51	33,03	1,97	1,97	1,97		1,97			1,97	1,97
1700000004609076	14-054-055-00064-003	101000	OLIVAR-SIN VARIEDAD	S	51	45,51	0,01	0,01	0,01		0,01			0,01	0,01
1700000004609077	14-054-055-00052-027	101000	OLIVAR-SIN VARIEDAD	S	51	37,09	0,01	0,01	0,01		0,01			0,01	0,01
1700000004609078	14-054-055-00063-003	101000	OLIVAR-SIN VARIEDAD	S	51	24,43	0,02	0,02	0,02		0,02			0,02	0,02
1700000004609079	14-054-055-00064-002	101000	OLIVAR-SIN VARIEDAD	S	51	30,72	0,56	0,56	0,56		0,56			0,56	0,56
1700000004609080	14-054-055-00065-001	101000	OLIVAR-SIN VARIEDAD	S	51	39,26	1,54	1,54	1,54		1,54			1,54	1,54
1700000004609081	14-054-055-00094-005	101000	OLIVAR-SIN VARIEDAD	S	51	34,39	1,31	1,30	1,30		1,31			1,30	1,30
1700000004609082	14-054-055-00096-001	101000	OLIVAR-SIN VARIEDAD	S	51	24,37	0,08	0,08	0,08		0,08			0,08	0,08

**RESUMEN DE PAGOS**

PROPUESTO	IMPORTE ( Euros )		
	FEADER (Eje 2)	MAGRAMA	CAGPDS
Propuesto a pagar	5.563,55	4.172,66	598,08
			792,81

**APLICACIÓN DE REDUCCIONES Y SANCIONES**

Importe Calculado	Importe prereduc.	Admisibilidad y compromisos	Presentación tardía	Omisión declaración	Condicionabilidad	PROPUESTO	FEADER (Eje 2)	MAGRAMA	CAGPDS
5.563,55	5.563,55	0,00	0,00	0,00	0,00	5.563,55	4.172,66	598,08	792,81
						<b>TOTAL</b>	5.563,55	4.172,66	598,08
									792,81

**INCIDENCIAS**

**INCIDENCIA DESCRIPCIÓN**

80403 Explotación no inscrita en SIPEA o con superficie certificada cero.(anexo 1, Orden 26 mayo 2015).  
Ref:1700000004609077 Recinto:14-054-055-00052-027 Cultivo:101000 OLIVAR-SIN VARIEDAD Secano



<u>APELLIDOS Y NOMBRE / RAZÓN SOCIAL</u>	<u>NIF</u>	<u>EXPEDIENTE</u>	<u>ANUALIDAD DE PAGO</u>
SOTO MATEO JUAN FRANCISCO	***6355*	1234282	4ª

**IMPORTE POR ANUALIDAD**

	<u>2015</u>	<u>2016</u>	<u>2017</u>	<u>2018</u>	<u>2019</u>
IMPORTE MÁXIMO SUBVENCIONABLE	1.632,20 €	1.632,20 €	1.411,91 €	1.309,18 €	1.309,18 €
IMPORTE MEDIO DE TRANSFERENCIA (€/ha)	114,14 €	114,14 €	114,14 €	114,14 €	114,14 €

**RESUMEN DE UNIDADES**

<u>Cód</u>	<u>GRUPO DE PAGO</u>	<u>Sup. Dec. Admisible (ha)</u>	<u>Sup. Comprometida (ha)</u>	<u>Sup. ajustada compromiso (1) (ha)</u>	<u>% sobredec.</u>	<u>Sup. Propuesta (ha)</u>	<u>Importe Declarado</u>	<u>Importe Topado</u>	<u>Importe Propuesto</u>	<u>Importe tras sobredec.</u>
51	AGRICULTURA MONTAÑA OLIVAR	11,47		11,47	0,00	11,47	1.309,19	1.309,18	1.309,18	1.309,18
<b>TOTAL</b>		11,47	11,47	11,47		11,47	1.309,19	1.309,18	1.309,18	1.309,18

**RECINTOS PROPUESTOS**

<u>REE.</u>	<u>REFERENCIA SIGPAC</u>	<u>CULTIVO</u>	<u>DESCRIPCIÓN CULTIVO</u>	<u>S/R</u>	<u>G.PAGO</u>	<u>PEND. MEDIA (%)</u>	<u>SUP. ADMISIBLE (ha)</u>	<u>SUP. COMPROM. (ha)</u>	<u>SUP. AJUSTADA COMPROM. (1) (ha)</u>	<u>SUP. CONY. SIGPAC (ha)</u>	<u>SUP. CERTIF. (ha)</u>	<u>SUP. CAMPO (ha)</u>	<u>SUP. CAMPO DETER. CULT. DECLARADO (ha)</u>	<u>SUP. DEC. REDUCIDA (ha)</u>	<u>SUP. PROPUESTA (ha)</u>
1700000007120912	14-003-035-00050-010	101000	OLIVAR-SIN VARIEDAD	S	51	22,56	11,12	11,12	11,12		11,12	11,12	6,79	11,12	11,12
1700000007120913	14-003-035-00051-001	101000	OLIVAR-SIN VARIEDAD	S	51	20,88	0,03	0,03	0,03		0,03	0,03	0,03	0,03	0,03
1700000007120914	14-003-035-00050-015	101000	OLIVAR-SIN VARIEDAD	S	51	23,64	0,32	0,32	0,32		0,32	0,32	0,00	0,32	0,32

**RESUMEN DE PAGOS**

<u>IMPORTE ( Euros )</u>			
<u>FEADER</u>			
<u>PROPUESTO</u>	<u>(Eje 2)</u>	<u>MAGRAMA</u>	<u>CAGPDS</u>
Propuesto a pagar	772,42	579,32	110,06
		83,04	

**APLICACIÓN DE REDUCCIONES Y SANCIONES**

<u>Importe Calculado</u>	<u>Importe prereduc.</u>	<u>Admisibilidad y compromisos</u>	<u>Presentación tardía</u>	<u>Omisión declaración</u>	<u>Condicionabilidad</u>	<u>PROPUESTO</u>	<u>FEADER</u>		
							<u>(Eje 2)</u>	<u>MAGRAMA</u>	<u>CAGPDS</u>
1.309,18	1.309,18	41,00	0,00	0,00	0,00	772,42	579,32	83,04	110,06
<b>TOTAL</b>						772,42	579,32	83,04	110,06

**DETALLE DE REDUCCIONES Y SANCIONES POR INCUMPLIMIENTOS DE ADMISIBILIDAD Y COMPROMISOS**

<u>Tipo</u>	<u>Compromiso</u>	<u>Sup. Calculada</u>	<u>Sup. Incumpli.</u>	<u>Factor Alcance (2)</u>	<u>Coef. Línea Base</u>	<u>Coef. Acumulación</u>	<u>Coef. Reiteración</u>	<u>Importe Ayuda</u>	<u>Factor Sanción</u>	<u>Importe Sanción</u>	<u>Aplicado</u>
B1	Cultivo solicitado distinto al determinado.	11,47	4,65	0,41	1,00	1,00	1,00	1.309,18 €	0,41	536,76 €	SI
<u>Tipo</u>	<u>Compromiso</u>			<u>Factor Alcance (2)</u>	<u>Coef. Línea Base</u>	<u>Coef. Acumulación</u>	<u>Coef. Reiteración</u>	<u>Importe Ayuda</u>	<u>Factor Sanción</u>	<u>Importe Sanción</u>	<u>Aplicado</u>
B2	El mantenimiento de una cubierta vegetal espontánea.			0,30	1,00	1,00	1,00	1.309,18 €	0,30	392,75 €	NO
<u>Tipo</u>	<u>Elemento</u>	<u>Sup. Calculada</u>	<u>Sup. Incumpli.</u>	<u>Factor Alcance (2)</u>							
B2	Entre el 15 de octubre y el 15 de marzo del año siguiente.	11,47	1,63	0,11							
B3	El manejo de las cubiertas vegetales para limitar la competencia por agua y nutrientes se realizará a finales de invierno o en primavera mediante siega mecánica o por aprovechamiento a diente. Igualmente, se procurará establecer buenas prácticas de manejo en las cubiertas que permitan el autoabastecimiento de un banco propio de semillas.	11,47	4,33	0,19							



**APELLIDOS Y NOMBRE / RAZÓN SOCIAL**

TALLON ZAFRA AURELIO

**NIF**

\*\*\*0849\*

**EXPEDIENTE**

1088587

**ANUALIDAD DE PAGO**

4ª

**IMPORTE POR ANUALIDAD**

	2015	2016	2017	2018	2019
IMPORTE MÁXIMO SUBVENCIONABLE	1.071,77 €	1.071,77 €	1.070,63 €	1.070,63 €	1.070,63 €
IMPORTE MEDIO DE TRANSFERENCIA (€/ha)	114,14 €	114,14 €	114,14 €	114,14 €	114,14 €

**RESUMEN DE UNIDADES**

Cód	GRUPO DE PAGO	Sup. Dec. Admisible (ha)	Sup. Comprometida (ha)	Sup. ajustada compromiso (1) (ha)	% sobredec.	Sup. Propuesta (ha)	Importe Declarado	Importe Topado	Importe Propuesto	Importe tras sobredec.
51	AGRICULTURA MONTAÑA OLIVAR	9,41		9,38	0,00	9,38	1.070,63	1.070,63	1.070,63	1.070,63
	<b>TOTAL</b>	9,41	9,38	9,38		9,38	1.070,63	1.070,63	1.070,63	1.070,63

**RECINTOS PROPUESTOS**

REF.	REFERENCIA SIGPAC	CULTIVO	DESCRIPCIÓN CULTIVO	S/R	G.PAGO	PEND. MEDIA (%)	SUP. ADMISIBLE (ha)	SUP. COMPROM. (ha)	SUP. AJUSTADA COMPROM. (1) (ha)	SUP. CONY. SIGPAC (ha)	SUP. CERTIF. (ha)	SUP. CAMPO (ha)	SUP. CAMPO DETER. CULT. DECLARADO (ha)	SUP. DEC. REDUCIDA (ha)	SUP. PROPUESTA (ha)
1700000006358111	14-075-001-00297-001	101000	OLIVAR-SIN VARIEDAD	S	51	21,08	0,17	0,17	0,17		0,17			0,17	0,17
1700000006358112	14-075-010-00062-001	101000	OLIVAR-SIN VARIEDAD	S	51	26,83	2,57	2,57	2,57		2,57			2,57	2,57
1700000006358114	14-075-001-00320-003	101000	OLIVAR-SIN VARIEDAD	S	51	20,77	0,95	0,94	0,94		0,95			0,94	0,94
1700000006358115	14-075-010-00072-001	101000	OLIVAR-SIN VARIEDAD	S	51	20,44	1,21	1,21	1,21		1,21			1,21	1,21
1700000006358116	14-075-001-00359-002	101000	OLIVAR-SIN VARIEDAD	S	51	21,13	0,35	0,35	0,35		0,35			0,35	0,35
1700000006358117	14-075-001-00337-001	101000	OLIVAR-SIN VARIEDAD	S	51	24,22	0,37	0,37	0,37		0,37			0,37	0,37
1700000006358130	14-075-009-00069-001	101000	OLIVAR-SIN VARIEDAD	S	51	28,08	0,88	0,88	0,88		0,88			0,88	0,88
1700000006358133	14-075-002-00096-001	101000	OLIVAR-SIN VARIEDAD	S	51	20,39	0,95	0,95	0,95		0,95			0,95	0,95
1700000006358134	14-075-002-00016-001	101000	OLIVAR-SIN VARIEDAD	S	51	21,00	0,36	0,34	0,34		0,36			0,34	0,34
1700000006358135	14-075-002-00039-002	101000	OLIVAR-SIN VARIEDAD	S	51	21,99	0,78	0,79	0,78		0,78			0,78	0,78
1700000006358136	14-075-002-00129-001	101000	OLIVAR-SIN VARIEDAD	S	51	39,23	0,29	0,29	0,29		0,29			0,29	0,29
1700000006358139	14-075-002-00150-001	101000	OLIVAR-SIN VARIEDAD	S	51	28,57	0,53	0,53	0,53		0,53			0,53	0,53

**RESUMEN DE PAGOS**

	IMPORTE ( Euros )			
	PROPUESTO	FEADER (Eje 2)	MAGRAMA	CAGPDS
Propuesto a pagar	1.070,63	802,97	115,09	152,57

**APLICACIÓN DE REDUCCIONES Y SANCIONES**

Importe Calculado	Importe prereduc.	Admisibilidad y compromisos	Presentación tardía	Omisión declaración	Condicionabilidad	PROPUESTO	IMPORTE ( Euros )			
							FEADER (Eje 2)	MAGRAMA	CAGPDS	
1.070,63	1.070,63	0,00	0,00	0,00	0,00	1.070,63	802,97	115,09	152,57	
						<b>TOTAL</b>	1.070,63	802,97	115,09	152,57

**INCIDENCIAS**

**INCIDENCIA DESCRIPCIÓN**

80421 Solicita recinto que no está comprometido para la operación.

Ref:1700000006358110 Recinto:14-075-001-00107-001 Cultivo:101000 OLIVAR-SIN VARIEDAD Secano



<u>APELLIDOS Y NOMBRE / RAZÓN SOCIAL</u>	<u>NIF</u>	<u>EXPEDIENTE</u>	<u>ANUALIDAD DE PAGO</u>
TAMARAL MORENO ANTONIO	***3636*	1064693	4ª

<u>IMPORTE MÁXIMO SUBVENCIONABLE</u>	<u>2015</u>	<u>2016</u>	<u>2017</u>	<u>2018</u>	<u>2019</u>
IMPORTE MÁXIMO SUBVENCIONABLE	761,31 €	760,17 €	757,89 €	746,48 €	746,48 €
<u>IMPORTE MEDIO DE TRANSFERENCIA (€/ha)</u>	114,14 €	114,14 €	114,14 €	114,14 €	114,14 €

<u>RESUMEN DE UNIDADES</u>	<u>Sup. Dec. Admisible (ha)</u>	<u>Sup. Comprometida (ha)</u>	<u>Sup. ajustada compromiso (1) (ha)</u>	<u>% sobredec.</u>	<u>Sup. Propuesta (ha)</u>	<u>Importe Declarado</u>	<u>Importe Topado</u>	<u>Importe Propuesto</u>	<u>Importe tras sobredec.</u>
<b>Cód GRUPO DE PAGO</b>									
51 AGRICULTURA MONTAÑA OLIVAR	6,54		6,54	0,00	6,54	746,48	746,48	746,48	746,48
<b>TOTAL</b>	6,54	6,54	6,54		6,54	746,48	746,48	746,48	746,48

<u>RECINTOS PROPUESTOS</u>	<u>REE.</u>	<u>REFERENCIA SIGPAC</u>	<u>CULTIVO</u>	<u>DESCRIPCIÓN CULTIVO</u>	<u>S/R G.PAGO</u>	<u>PEND. MEDIA (%)</u>	<u>SUP. DEC. ADMISIBLE (ha)</u>	<u>SUP. COMPROM. (ha)</u>	<u>SUP. AJUSTADA COMPROM. (1) (ha)</u>	<u>SUP. CONY. SIGPAC (ha)</u>	<u>SUP. CERTIF. (ha)</u>	<u>SUP. CAMPO (ha)</u>	<u>SUP. CAMPO DETER. CULT. DECLARADO (ha)</u>	<u>SUP. DEC. REDUCIDA (ha)</u>	<u>SUP. PROPUESTA (ha)</u>
	1700000003475415	14-069-046-00056-003	101000	OLIVAR-SIN VARIEDAD	S 51	38,90	0,04	0,13	0,04		0,04			0,04	0,04
	1700000003475416	14-069-046-00068-002	101000	OLIVAR-SIN VARIEDAD	S 51	33,99	0,34	0,34	0,34		0,34			0,34	0,34
	1700000003475417	14-069-046-00071-001	101000	OLIVAR-SIN VARIEDAD	S 51	48,48	2,99	2,99	2,99		2,99			2,99	2,99
	1700000003475418	14-069-046-00072-002	101000	OLIVAR-SIN VARIEDAD	S 51	41,79	3,17	3,20	3,17		3,17			3,17	3,17

<u>RESUMEN DE PAGOS</u>	<u>IMPORTE ( Euros )</u>			
	<u>PROPUESTO</u>	<u>FEADER (Eje 2)</u>	<u>MAGRAMA</u>	<u>CAGPDS</u>
Propuesto a pagar	746,48	559,86	80,25	106,37

<u>APLICACIÓN DE REDUCCIONES Y SANCIONES</u>	<u>IMPORTE ( Euros )</u>			
	<u>PROPUESTO</u>	<u>FEADER (Eje 2)</u>	<u>MAGRAMA</u>	<u>CAGPDS</u>
Importe Calculado	746,48			
Importe prereduc.	746,48			
Admisibilidad y compromisos	0,00			
Presentación tardía	0,00			
Omisión declaración	0,00			
Condicionabilidad	0,00			
<b>TOTAL</b>	<b>746,48</b>	<b>559,86</b>	<b>80,25</b>	<b>106,37</b>

<u>INCIDENCIAS</u>	<u>INCIDENCIA</u>	<u>DESCRIPCIÓN</u>
	80421	Solicita recinto que no está comprometido para la operación. Ref:1700000003475419 Recinto:14-069-046-00073-002 Cultivo:101000 OLIVAR-SIN VARIEDAD Secano Ref:1700000003475420 Recinto:14-069-046-00074-004 Cultivo:101000 OLIVAR-SIN VARIEDAD Secano Ref:1700000003475421 Recinto:14-069-046-00074-005 Cultivo:101000 OLIVAR-SIN VARIEDAD Secano Ref:1700000003475423 Recinto:14-069-046-00116-015 Cultivo:101000 OLIVAR-SIN VARIEDAD Secano



(1) Superficie declarada admisible ajustada con la superficie comprometida.  
(2) Factor de penalización valorando el alcance para el tipo de compromiso.



<u>APELLIDOS Y NOMBRE / RAZÓN SOCIAL</u>	<u>NIF</u>	<u>EXPEDIENTE</u>	<u>ANUALIDAD DE PAGO</u>
TORIL CANO ANTONIO CASTO	****7403*	1155938	4ª

**IMPORTE POR ANUALIDAD**

	<u>2015</u>	<u>2016</u>	<u>2017</u>	<u>2018</u>	<u>2019</u>
IMPORTE MÁXIMO SUBVENCIONABLE	2.733,65 €	2.733,65 €	2.733,65 €	2.733,65 €	2.733,65 €
IMPORTE MEDIO DE TRANSFERENCIA (€/ha)	114,14 €	114,14 €	114,14 €	114,14 €	114,14 €

**RESUMEN DE UNIDADES**

<u>Cód</u>	<u>GRUPO DE PAGO</u>	<u>Sup. Dec. Admisible (ha)</u>	<u>Sup. Comprometida (ha)</u>	<u>Sup. ajustada compromiso (1) (ha)</u>	<u>% sobredec.</u>	<u>Sup. Propuesta (ha)</u>	<u>Importe Declarado</u>	<u>Importe Topado</u>	<u>Importe Propuesto</u>	<u>Importe tras sobredec.</u>
51	AGRICULTURA MONTAÑA OLIVAR	23,95		23,95	0,00	23,95	2.733,65	2.733,65	2.733,65	2.733,65
	<b>TOTAL</b>	23,95	23,95	23,95		23,95	2.733,65	2.733,65	2.733,65	2.733,65

**RECINTOS PROPUESTOS**

<u>REE.</u>	<u>REFERENCIA SIGPAC</u>	<u>CULTIVO</u>	<u>DESCRIPCIÓN CULTIVO</u>	<u>S/R</u>	<u>G. PAGO</u>	<u>PEND. MEDIA (%)</u>	<u>SUP. DEC. ADMISIBLE (ha)</u>	<u>SUP. COMPROM. (ha)</u>	<u>SUP. AJUSTADA COMPROM. (1) (ha)</u>	<u>SUP. CONY. SIGPAC (ha)</u>	<u>SUP. CERTIF. (ha)</u>	<u>SUP. CAMPO (ha)</u>	<u>SUP. CAMPO DETER. CULT. DECLARADO (ha)</u>	<u>SUP. DEC. REDUCIDA (ha)</u>	<u>SUP. PROPUESTA (ha)</u>
1700000006275687	14-047-003-00012-003	101000	OLIVAR-SIN VARIEDAD	S	51	38,64	21,56	21,56	21,56		21,56			21,56	21,56
1700000006275696	14-047-002-00046-004	101000	OLIVAR-SIN VARIEDAD	S	51	29,85	0,10	0,10	0,10		0,10			0,10	0,10
1700000006275697	14-047-002-00046-002	101000	OLIVAR-SIN VARIEDAD	S	51	26,31	2,29	2,29	2,29		2,29			2,29	2,29

**RESUMEN DE PAGOS**

<u>IMPORTE ( Euros )</u>			
<u>FEADER</u>			
<u>PROPUESTO</u>	<u>(Eje 2)</u>	<u>MAGRAMA</u>	<u>CAGPDS</u>
Propuesto a pagar	2.733,65	2.050,24	389,54

**APLICACIÓN DE REDUCCIONES Y SANCIONES**

<u>Importe Calculado</u>	<u>Importe prereduc.</u>	<u>Admisibilidad y compromisos</u>	<u>Presentación tardía</u>	<u>Omisión declaración</u>	<u>Condicionabilidad</u>	<u>IMPORTE ( Euros )</u>			
<u>FEADER</u>									
<u>(Eje 2)</u>						<u>PROPUESTO</u>	<u>MAGRAMA</u>	<u>CAGPDS</u>	
2.733,65	2.733,65	0,00	0,00	0,00	0,00	2.733,65	2.050,24	293,87	389,54
<b>TOTAL</b>						2.733,65	2.050,24	293,87	389,54



(1) Superficie declarada admisible ajustada con la superficie comprometida.  
 (2) Factor de penalización valorando el alcance para el tipo de compromiso.

<u>APELLIDOS Y NOMBRE / RAZÓN SOCIAL</u>	<u>NIF</u>	<u>EXPEDIENTE</u>	<u>ANUALIDAD DE PAGO</u>
TORIL ROJAS ESTEBAN	****4160*	1165339	4ª

**IMPORTE POR ANUALIDAD**

	<u>2015</u>	<u>2016</u>	<u>2017</u>	<u>2018</u>	<u>2019</u>
IMPORTE MÁXIMO SUBVENCIONABLE	1.382,24 €	1.382,24 €	1.382,24 €	1.382,24 €	1.378,82 €
IMPORTE MEDIO DE TRANSFERENCIA (€/ha)	114,14 €	114,14 €	114,14 €	114,14 €	114,14 €

**RESUMEN DE UNIDADES**

<u>Cód</u>	<u>GRUPO DE PAGO</u>	<u>Sup. Dec. Admisible (ha)</u>	<u>Sup. Comprometida (ha)</u>	<u>Sup. ajustada compromiso (1) (ha)</u>	<u>% sobredec.</u>	<u>Sup. Propuesta (ha)</u>	<u>Importe Declarado</u>	<u>Importe Topado</u>	<u>Importe Propuesto</u>	<u>Importe tras sobredec.</u>
51	AGRICULTURA MONTAÑA OLIVAR	12,08		12,08	0,00	12,08	1.378,81	1.378,82	1.378,81	1.378,81
	<b>TOTAL</b>	12,08	12,11	12,08		12,08	1.378,81	1.378,82	1.378,81	1.378,81

**RECINTOS PROPUESTOS**

<u>REF.</u>	<u>REFERENCIA SIGPAC</u>	<u>CULTIVO</u>	<u>DESCRIPCIÓN CULTIVO</u>	<u>S/R</u>	<u>G. PAGO</u>	<u>PEND. MEDIA (%)</u>	<u>SUP. ADMISIBLE (ha)</u>	<u>SUP. COMPROM. (ha)</u>	<u>SUP. AJUSTADA COMPROM. (1) (ha)</u>	<u>SUP. CONY. SIGPAC (ha)</u>	<u>SUP. CERTIF. (ha)</u>	<u>SUP. CAMPO (ha)</u>	<u>SUP. CAMPO DETER. CULT. DECLARADO (ha)</u>	<u>SUP. DEC. REDUCIDA (ha)</u>	<u>SUP. PROPUESTA (ha)</u>
1700000005700222	14-069-047-00024-001	101000	OLIVAR-SIN VARIEDAD	S	51	52,30	0,06	0,06	0,06		0,06	0,06	0,06	0,06	0,06
1700000005700223	14-069-047-00028-002	101000	OLIVAR-SIN VARIEDAD	S	51	51,74	0,48	0,48	0,48		0,48	0,48	0,48	0,48	0,48
1700000005700224	14-069-047-00162-002	101000	OLIVAR-SIN VARIEDAD	S	51	60,04	0,91	0,91	0,91		0,91	0,91	0,91	0,91	0,91
1700000005700226	14-069-047-00026-004	101000	OLIVAR-SIN VARIEDAD	S	51	48,34	10,56	10,59	10,56	10,56	10,56	10,57	9,48	10,56	10,56
1700000005700229	14-069-047-00026-008	101000	OLIVAR-SIN VARIEDAD	S	51	50,57	0,07	0,07	0,07		0,07	0,07	0,00	0,07	0,07

**RESUMEN DE PAGOS**

	<u>IMPORTE ( Euros )</u>			
	<u>PROPUESTO</u>	<u>FEADER (Eje 2)</u>	<u>MAGRAMA</u>	<u>CAGPDS</u>
Propuesto a pagar	1.240,93	930,70	133,40	176,83

**APLICACIÓN DE REDUCCIONES Y SANCIONES**

<u>Importe Calculado</u>	<u>Importe prerreduc.</u>	<u>Admisibilidad y compromisos</u>	<u>Presentación tardía</u>	<u>Omisión declaración</u>	<u>Condicionabilidad</u>	<u>PROPUESTO</u>	<u>FEADER (Eje 2)</u>	<u>MAGRAMA</u>	<u>CAGPDS</u>
1.378,81	1.378,81	10,00	0,00	0,00	0,00	1.240,93	930,70	133,40	176,83
<b>TOTAL</b>						1.240,93	930,70	133,40	176,83

**DETALLE DE REDUCCIONES Y SANCIONES POR INCUMPLIMIENTOS DE ADMISIBILIDAD Y COMPROMISOS**

<u>Tipo</u>	<u>Compromiso</u>	<u>Sup. Calculada</u>	<u>Sup. Incumpli.</u>	<u>Factor Alcance (2)</u>	<u>Coef. Línea Base</u>	<u>Coef. Acumulación</u>	<u>Coef. Reiteración</u>	<u>Importe Ayuda</u>	<u>Factor Sanción</u>	<u>Importe Sanción</u>	<u>Aplicado</u>
B1	Cultivo solicitado distinto al determinado.	12,08	1,15	0,10	1,00	1,00	1,00	1.378,81 €	0,10	137,88 €	SI

**INCIDENCIAS**

**INCIDENCIA DESCRIPCIÓN**

80421 Solicita recinto que no está comprometido para la operación.  
 Ref:1700000005700225 Recinto:14-069-047-00026-011 Cultivo:101000 OLIVAR-SIN VARIEDAD Secano



<u>APELLIDOS Y NOMBRE / RAZÓN SOCIAL</u>	<u>NIF</u>	<u>EXPEDIENTE</u>	<u>ANUALIDAD DE PAGO</u>
TORIL ROJAS PEDRO JESÚS	***7598*	1209043	4ª

**IMPORTE POR ANUALIDAD**

	<u>2015</u>	<u>2016</u>	<u>2017</u>	<u>2018</u>	<u>2019</u>
IMPORTE MÁXIMO SUBVENCIONABLE	0,00 €	0,00 €	636,90 €	636,90 €	636,90 €
IMPORTE MEDIO DE TRANSFERENCIA (€/ha)	0,00 €	0,00 €	114,14 €	114,14 €	114,14 €

**RESUMEN DE UNIDADES**

<u>Cód</u>	<u>GRUPO DE PAGO</u>	<u>Sup. Dec. Admisible (ha)</u>	<u>Sup. Comprometida (ha)</u>	<u>Sup. ajustada compromiso (1) (ha)</u>	<u>% sobredec.</u>	<u>Sup. Propuesta (ha)</u>	<u>Importe Declarado</u>	<u>Importe Topado</u>	<u>Importe Propuesto</u>	<u>Importe tras sobredec.</u>
51	AGRICULTURA MONTAÑA OLIVAR	5,58		5,58	0,00	5,58	636,90	636,90	636,90	636,90
	<b>TOTAL</b>	5,58	5,58	5,58		5,58	636,90	636,90	636,90	636,90

**RECINTOS PROPUESTOS**

<u>REE.</u>	<u>REFERENCIA SIGPAC</u>	<u>CULTIVO</u>	<u>DESCRIPCIÓN CULTIVO</u>	<u>S/R</u>	<u>G. PAGO</u>	<u>PEND. MEDIA (%)</u>	<u>SUP. DEC. ADMISIBLE (ha)</u>	<u>SUP. COMPROM. (ha)</u>	<u>SUP. AJUSTADA COMPROM. (1) (ha)</u>	<u>SUP. CONY. SIGPAC (ha)</u>	<u>SUP. CERTIF. (ha)</u>	<u>SUP. CAMPO (ha)</u>	<u>SUP. CAMPO DETER. CULT. DECLARADO (ha)</u>	<u>SUP. DEC. REDUCIDA (ha)</u>	<u>SUP. PROPUESTA (ha)</u>
1700000006601034	14-069-037-00047-001	101000	OLIVAR-SIN VARIEDAD	S	51	38,41	5,18	5,18	5,18		5,18			5,18	5,18
1700000006601040	14-069-037-00018-006	101000	OLIVAR-SIN VARIEDAD	S	51	23,58	0,08	0,08	0,08		0,08			0,08	0,08
1700000006601043	14-069-037-00018-007	101000	OLIVAR-SIN VARIEDAD	S	51	31,67	0,32	0,32	0,32		0,32			0,32	0,32

**RESUMEN DE PAGOS**

<u>IMPORTE ( Euros )</u>			
<u>FEADER</u>			
<u>PROPUESTO</u>	<u>(Eje 2)</u>	<u>MAGRAMA</u>	<u>CAGPDS</u>
Propuesto a pagar	636,90	477,68	90,75
		68,47	

**APLICACIÓN DE REDUCCIONES Y SANCIONES**

<u>Importe Calculado</u>	<u>Importe prereduc.</u>	<u>Admisibilidad y compromisos</u>	<u>Presentación tardía</u>	<u>Omisión declaración</u>	<u>Condicionabilidad</u>	<u>IMPORTE ( Euros )</u>			
						<u>FEADER</u>			
						<u>PROPUESTO</u>	<u>(Eje 2)</u>	<u>MAGRAMA</u>	<u>CAGPDS</u>
636,90	636,90	0,00	0,00	0,00	0,00	636,90	477,68	68,47	90,75
<b>TOTAL</b>						636,90	477,68	68,47	90,75



(1) Superficie declarada admisible ajustada con la superficie comprometida.  
 (2) Factor de penalización valorando el alcance para el tipo de compromiso.

<u>APELLIDOS Y NOMBRE / RAZÓN SOCIAL</u>	<u>NIF</u>	<u>EXPEDIENTE</u>	<u>ANUALIDAD DE PAGO</u>
TORRALBO MORENO AURELIO	****3174*	1085916	4ª

**IMPORTE POR ANUALIDAD**

	<u>2015</u>	<u>2016</u>	<u>2017</u>	<u>2018</u>	<u>2019</u>
<b>IMPORTE MÁXIMO SUBVENCIONABLE</b>	2.140,13 €	2.140,13 €	2.138,99 €	2.138,99 €	1.701,83 €
<b>IMPORTE MEDIO DE TRANSFERENCIA (€/ha)</b>	114,14 €	114,14 €	114,14 €	114,14 €	114,14 €

**RESUMEN DE UNIDADES**

<u>Cód</u>	<u>GRUPO DE PAGO</u>	<u>Sup. Dec. Admisible (ha)</u>	<u>Sup. Comprometida (ha)</u>	<u>Sup. ajustada compromiso (1) (ha)</u>	<u>% sobredec.</u>	<u>Sup. Propuesta (ha)</u>	<u>Importe Declarado</u>	<u>Importe Topado</u>	<u>Importe Propuesto</u>	<u>Importe tras sobredec.</u>
51	AGRICULTURA MONTAÑA OLIVAR	14,91		14,91	0,00	14,91	1.701,83	1.701,83	1.701,83	1.701,83
	<b>TOTAL</b>	14,91	18,74	14,91		14,91	1.701,83	1.701,83	1.701,83	1.701,83

**RECINTOS PROPUESTOS**

<u>REF.</u>	<u>REFERENCIA SIGPAC</u>	<u>CULTIVO</u>	<u>DESCRIPCIÓN CULTIVO</u>	<u>S/R</u>	<u>G.PAGO</u>	<u>PEND. MEDIA (%)</u>	<u>SUP. DEC. ADMISIBLE (ha)</u>	<u>SUP. COMPROM. (ha)</u>	<u>SUP. AJUSTADA COMPROM. (1) (ha)</u>	<u>SUP. CONY. SIGPAC (ha)</u>	<u>SUP. CERTIF. (ha)</u>	<u>SUP. CAMPO (ha)</u>	<u>SUP. CAMPO DETER. CULT. DECLARADO (ha)</u>	<u>SUP. DEC. REDUCIDA (ha)</u>	<u>SUP. PROPUESTA (ha)</u>
-57326	14-054-053-00091-005	101000	OLIVAR-SIN VARIEDAD	S	51	32,54	0,02	6,99	0,02	0,02	0,00			0,02	0,02
-57325	14-054-053-00091-003	101000	OLIVAR-SIN VARIEDAD	S	51	47,79	3,14	6,99	3,14	3,15	0,00			3,14	3,14
1700000007037970	14-054-055-00101-002	101000	OLIVAR-SIN VARIEDAD	S	51	33,82	9,27	9,28	9,27		9,27			9,27	9,27
1700000007037973	14-047-003-00026-002	101000	OLIVAR-SIN VARIEDAD	S	51	50,84	0,52	0,52	0,52		0,52			0,52	0,52
1700000007037976	14-047-003-00026-001	101000	OLIVAR-SIN VARIEDAD	S	51	67,53	1,96	1,96	1,96		1,96			1,96	1,96

**RESUMEN DE PAGOS**

<u>IMPORTE ( Euros )</u>				
<u>FEADER</u>				
	<u>PROPUESTO</u>	<u>(Eje 2)</u>	<u>MAGRAMA</u>	<u>CAGPDS</u>
Propuesto	0,00	0,00	0,00	0,00

**APLICACIÓN DE REDUCCIONES Y SANCIONES**

<u>Importe Calculado</u>	<u>Importe prerreduc.</u>	<u>Admisibilidad y compromisos</u>	<u>Presentación tardía</u>	<u>Omisión declaración</u>	<u>Condicionabilidad</u>	<u>PROPUESTO</u>	<u>FEADER (Eje 2)</u>	<u>MAGRAMA</u>	<u>CAGPDS</u>	
1.701,83	0,00	100,00	0,00	0,00	0,00	0,00	0,00	0,00	0,00	
<b>TOTAL</b>							0,00	0,00	0,00	0,00

**DETALLE DE REDUCCIONES Y SANCIONES POR INCUMPLIMIENTOS DE ADMISIBILIDAD Y COMPROMISOS**

<u>Tipo</u>	<u>Compromiso</u>	<u>Sup. Calculada</u>	<u>Sup. Incumpli.</u>	<u>Factor Alcance (2)</u>	<u>Coef. Línea Base</u>	<u>Coef. Acumulación</u>	<u>Coef. Reiteración</u>	<u>Importe Ayuda</u>	<u>Factor Sanción</u>	<u>Importe Sanción</u>	<u>Aplicado</u>
B1	Las parcelas agrícolas declaradas con cultivos elegibles para esta operación en la solicitud de pago deberán estar certificadas bajo el método de producción ecológica.	14,91	3,16	1,00	1,00	1,00	1,00	0,00 €	1,00	0,00 €	SI

**INCIDENCIAS**

**INCIDENCIA DESCRIPCIÓN**

- 80403 Explotación no inscrita en SIPEA o con superficie certificada cero.(anexo I, Orden 26 mayo 2015).  
Ref:1700000007037990 Recinto:14-054-031-00018-005 Cultivo:101000 OLIVAR-SIN VARIEDAD Secano  
Ref:-57325 Recinto:14-054-053-00091-003 Cultivo:101000 OLIVAR-SIN VARIEDAD Secano  
Ref:-57326 Recinto:14-054-053-00091-005 Cultivo:101000 OLIVAR-SIN VARIEDAD Secano
- 80420 Expediente que no renueva el 80% del número de unidades comprometidas.  
Sup. Determinada:14,91 Sup. Máx. Comprometida:18,75
- 80421 Solicita recinto que no está comprometido para la operación.  
Ref:1700000007037990 Recinto:14-054-031-00018-005 Cultivo:101000 OLIVAR-SIN VARIEDAD Secano



(1) Superficie declarada admisible ajustada con la superficie comprometida.  
(2) Factor de penalización valorando el alcance para el tipo de compromiso.

**APELLIDOS Y NOMBRE / RAZÓN SOCIAL**

TORRALVO ARENAS JOSE DAVID

**NIF**

\*\*\*6257\*

**EXPEDIENTE**

1215629

**ANUALIDAD DE PAGO**

4ª

**IMPORTE POR ANUALIDAD**

	2015	2016	2017	2018	2019
IMPORTE MÁXIMO SUBVENCIONABLE	601,52 €	601,52 €	601,52 €	599,24 €	598,10 €
IMPORTE MEDIO DE TRANSFERENCIA (€/ha)	114,14 €	114,14 €	114,14 €	114,14 €	114,14 €

**RESUMEN DE UNIDADES**

Cód	GRUPO DE PAGO	Sup. Dec. Admisible (ha)	Sup. Comprometida (ha)	Sup. ajustada compromiso (1) (ha)	% sobredec.	Sup. Propuesta (ha)	Importe Declarado	Importe Topado	Importe Propuesto	Importe tras sobredec.
51	AGRICULTURA MONTAÑA OLIVAR	5,28		5,24	0,00	5,24	598,09	598,10	598,09	598,09
	<b>TOTAL</b>	5,28	5,25	5,24		5,24	598,09	598,10	598,09	598,09

**RECINTOS PROPUESTOS**

REF.	REFERENCIA SIGPAC	CULTIVO	DESCRIPCIÓN CULTIVO	S/R	G.PAGO	PEND. MEDIA (%)	SUP. DEC. ADMISIBLE (ha)	SUP. COMPROM. (ha)	SUP. AJUSTADA COMPROM. (1) (ha)	SUP. CONY. SIGPAC (ha)	SUP. CERTIF. (ha)	SUP. CAMPO (ha)	SUP. CAMPO DETER. CULT. DECLARADO (ha)	SUP. DEC. REDUCIDA (ha)	SUP. PROPUESTA (ha)
1700000006056240	14-039-008-00039-001	101000	OLIVAR-SIN VARIEDAD	S	51	36,21	1,17	1,17	1,17		1,17	1,17	1,00	1,17	1,17
1700000006056241	14-039-008-00042-001	101000	OLIVAR-SIN VARIEDAD	S	51	28,92	0,61	0,61	0,61		0,61	0,61	0,61	0,61	0,61
1700000006056242	14-039-008-00043-001	101000	OLIVAR-SIN VARIEDAD	S	51	29,20	0,49	0,49	0,49		0,49	0,49	0,49	0,49	0,49
1700000006056243	14-039-008-00044-001	101000	OLIVAR-SIN VARIEDAD	S	51	25,84	1,26	1,22	1,22		1,26	1,26	1,26	1,22	1,22
1700000006056244	14-055-020-00001-001	101000	OLIVAR-SIN VARIEDAD	S	51	21,42	1,22	1,25	1,22		1,22	1,22	1,22	1,22	1,22
1700000006056245	14-039-008-00037-001	101000	OLIVAR-SIN VARIEDAD	S	51	34,80	0,53	0,53	0,53		0,53	0,53	0,53	0,53	0,53

**RESUMEN DE PAGOS**

IMPORTE ( Euros )			
PROPUESTO	FEADER (Eje 2)	MAGRAMA	CAGPDS
Propuesto a pagar	580,15	435,11	82,67

**APLICACIÓN DE REDUCCIONES Y SANCIONES**

Importe Calculado	Importe prereduc.	Admisibilidad y compromisos	Presentación tardía	Omisión declaración	Condicionality	PROPUESTO	IMPORTE ( Euros )			
							FEADER (Eje 2)	MAGRAMA	CAGPDS	
598,09	598,09	3,00	0,00	0,00	0,00	580,15	435,11	62,37	82,67	
<b>TOTAL</b>							580,15	435,11	62,37	82,67

**DETALLE DE REDUCCIONES Y SANCIONES POR INCUMPLIMIENTOS DE ADMISIBILIDAD Y COMPROMISOS**

Tipo	Compromiso	Sup. Calculada	Sup. Incumpl.	Factor Alcance (2)	Coef. Línea Base	Coef. Acumulación	Coef. Reiteración	Importe Ayuda	Factor Sanción	Importe Sanción	Aplicado
B1	Cultivo solicitado distinto al determinado.	5,24	0,17	0,03	1,00	1,00	1,00	598,09 €	0,03	17,94 €	SI



(1) Superficie declarada admisible ajustada con la superficie comprometida.  
 (2) Factor de penalización valorando el alcance para el tipo de compromiso.

<u>APELLIDOS Y NOMBRE / RAZÓN SOCIAL</u>	<u>NIF</u>	<u>EXPEDIENTE</u>	<u>ANUALIDAD DE PAGO</u>
TORRES LOPEZ ANGEL	****5693*	1024261	4ª

**IMPORTE POR ANUALIDAD**

	<u>2015</u>	<u>2016</u>	<u>2017</u>	<u>2018</u>	<u>2019</u>
IMPORTE MÁXIMO SUBVENCIONABLE	357,26 €	357,26 €	357,26 €	357,26 €	357,26 €
IMPORTE MEDIO DE TRANSFERENCIA (€/ha)	114,14 €	114,14 €	114,14 €	114,14 €	114,14 €

**RESUMEN DE UNIDADES**

<u>Cód</u>	<u>GRUPO DE PAGO</u>	<u>Sup. Dec. Admisible (ha)</u>	<u>Sup. Comprometida (ha)</u>	<u>Sup. ajustada compromiso (1) (ha)</u>	<u>% sobredec.</u>	<u>Sup. Propuesta (ha)</u>	<u>Importe Declarado</u>	<u>Importe Topado</u>	<u>Importe Propuesto</u>	<u>Importe tras sobredec.</u>
51	AGRICULTURA MONTAÑA OLIVAR	3,13		3,13	0,00	3,13	357,26	357,26	357,26	357,26
	<b>TOTAL</b>	3,13	3,13	3,13		3,13	357,26	357,26	357,26	357,26

**RECINTOS PROPUESTOS**

<u>REE.</u>	<u>REFERENCIA SIGPAC</u>	<u>CULTIVO</u>	<u>DESCRIPCIÓN CULTIVO</u>	<u>S/R</u>	<u>G. PAGO</u>	<u>PEND. MEDIA (%)</u>	<u>SUP. DEC. ADMISIBLE (ha)</u>	<u>SUP. COMPROM. (ha)</u>	<u>SUP. AJUSTADA COMPROM. (1) (ha)</u>	<u>SUP. CONY. SIGPAC (ha)</u>	<u>SUP. CERTIF. (ha)</u>	<u>SUP. CAMPO (ha)</u>	<u>SUP. CAMPO DETER. CULT. DECLARADO (ha)</u>	<u>SUP. DEC. REDUCIDA (ha)</u>	<u>SUP. PROPUESTA (ha)</u>
1700000005888458	14-054-037-00025-001	101000	OLIVAR-SIN VARIEDAD	S	51	40,43	0,18	0,18	0,18		0,18			0,18	0,18
1700000005888459	14-054-037-00025-002	101000	OLIVAR-SIN VARIEDAD	S	51	39,71	0,28	2,95	0,28		0,28			0,28	0,28
1700000005888460	14-054-037-00025-002	101000	OLIVAR-SIN VARIEDAD	S	51	39,71	1,25	2,95	1,25		1,25			1,25	1,25
1700000005888461	14-054-037-00025-002	101000	OLIVAR-SIN VARIEDAD	S	51	39,71	1,42	2,95	1,42		1,42			1,42	1,42

**RESUMEN DE PAGOS**

<u>IMPORTE ( Euros )</u>				
	<u>PROPUESTO</u>	<u>FEADER (Eje 2)</u>	<u>MAGRAMA</u>	<u>CAGPDS</u>
Propuesto a pagar	357,26	267,95	38,41	50,90

**APLICACIÓN DE REDUCCIONES Y SANCIONES**

<u>Importe Calculado</u>	<u>Importe prereduc.</u>	<u>Admisibilidad y compromisos</u>	<u>Presentación tardía</u>	<u>Omisión declaración</u>	<u>Condicionabilidad</u>	<u>PROPUESTO</u>	<u>FEADER (Eje 2)</u>	<u>MAGRAMA</u>	<u>CAGPDS</u>
357,26	357,26	0,00	0,00	0,00	0,00	357,26	267,95	38,41	50,90
<b>TOTAL</b>						357,26	267,95	38,41	50,90



(1) Superficie declarada admisible ajustada con la superficie comprometida.  
 (2) Factor de penalización valorando el alcance para el tipo de compromiso.

<u>APELLIDOS Y NOMBRE / RAZÓN SOCIAL</u>	<u>NIF</u>	<u>EXPEDIENTE</u>	<u>ANUALIDAD DE PAGO</u>		
TORRICO LOPEZ TELESFORA	****0099*	1153074	4ª		
<u>IMPORTE POR ANUALIDAD</u>					
	<u>2015</u>	<u>2016</u>	<u>2017</u>	<u>2018</u>	<u>2019</u>
IMPORTE MÁXIMO SUBVENCIONABLE	877,74 €	877,74 €	877,74 €	877,74 €	877,74 €
IMPORTE MEDIO DE TRANSFERENCIA (€/ha)	114,14 €	114,14 €	114,14 €	114,14 €	114,14 €

RESUMEN DE UNIDADES

<u>Cód</u>	<u>GRUPO DE PAGO</u>	<u>Sup. Dec. Admisible (ha)</u>	<u>Sup. Comprometida (ha)</u>	<u>Sup. ajustada compromiso (1) (ha)</u>	<u>% sobredec.</u>	<u>Sup. Propuesta (ha)</u>	<u>Importe Declarado</u>	<u>Importe Topado</u>	<u>Importe Propuesto</u>	<u>Importe tras sobredec.</u>
51	AGRICULTURA MONTAÑA OLIVAR	7,70		7,69	0,00	7,69	877,74	877,74	877,74	877,74
<b>TOTAL</b>		7,70	7,69	7,69		7,69	877,74	877,74	877,74	877,74

RECINTOS PROPUESTOS

<u>REE.</u>	<u>REFERENCIA SIGPAC</u>	<u>CULTIVO</u>	<u>DESCRIPCIÓN CULTIVO</u>	<u>S/R</u>	<u>G. PAGO</u>	<u>PEND. MEDIA (%)</u>	<u>SUP. DEC. ADMISIBLE (ha)</u>	<u>SUP. COMPROM. (ha)</u>	<u>SUP. AJUSTADA COMPROM. (1) (ha)</u>	<u>SUP. CONY. SIGPAC (ha)</u>	<u>SUP. CERTIF. (ha)</u>	<u>SUP. CAMPO (ha)</u>	<u>SUP. CAMPO DETER. CULT. DECLARADO (ha)</u>	<u>SUP. DEC. REDUCIDA (ha)</u>	<u>SUP. PROPUESTA (ha)</u>
1700000004999310	14-003-033-00052-002	101000	OLIVAR-SIN VARIEDAD	S	51	20,07	2,03	2,03	2,03		2,03			2,03	2,03
1700000004999312	14-003-036-00094-002	101000	OLIVAR-SIN VARIEDAD	S	51	35,56	2,54	2,54	2,54		2,54			2,54	2,54
1700000004999313	14-054-044-00149-001	101000	OLIVAR-SIN VARIEDAD	S	51	34,35	2,51	2,51	2,51		2,51			2,51	2,51
1700000004999314	14-054-044-00150-001	101000	OLIVAR-SIN VARIEDAD	S	51	20,69	0,62	0,61	0,61		0,62			0,61	0,61

RESUMEN DE PAGOS

<u>IMPORTE ( Euros )</u>				
<u>FEADER</u>				
<u>PROPUESTO</u>	<u>(Eje 2)</u>	<u>MAGRAMA</u>	<u>CAGPDS</u>	
Propuesto a pagar	877,74	658,31	94,36	125,07

APLICACIÓN DE REDUCCIONES Y SANCIONES

<u>Importe Calculado</u>	<u>Importe prereduc.</u>	<u>Admisibilidad y compromisos</u>	<u>Presentación tardía</u>	<u>Omisión declaración</u>	<u>Condicionalidad</u>	<u>PROPUESTO</u>	<u>IMPORTE ( Euros )</u>				
							<u>FEADER</u>				
							<u>(Eje 2)</u>	<u>MAGRAMA</u>	<u>CAGPDS</u>		
877,74	877,74	0,00	0,00	0,00	0,00	877,74	658,31	94,36	125,07		
<b>TOTAL</b>						877,74	658,31	94,36	125,07		



(1) Superficie declarada admisible ajustada con la superficie comprometida.  
 (2) Factor de penalización valorando el alcance para el tipo de compromiso.

<u>APELLIDOS Y NOMBRE / RAZÓN SOCIAL</u>	<u>NIF</u>	<u>EXPEDIENTE</u>	<u>ANUALIDAD DE PAGO</u>
TRES LINDES SC	****1219*	1147879	4ª

**IMPORTE POR ANUALIDAD**

	<u>2015</u>	<u>2016</u>	<u>2017</u>	<u>2018</u>	<u>2019</u>
IMPORTE MÁXIMO SUBVENCIONABLE	4.138,72 €	4.138,72 €	4.112,47 €	4.111,33 €	4.111,33 €
IMPORTE MEDIO DE TRANSFERENCIA (€/ha)	114,14 €	114,14 €	114,14 €	114,14 €	114,14 €

**RESUMEN DE UNIDADES**

<u>Cód</u>	<u>GRUPO DE PAGO</u>	<u>Sup. Dec. Admisible (ha)</u>	<u>Sup. Comprometida (ha)</u>	<u>Sup. ajustada compromiso (1) (ha)</u>	<u>% sobredec.</u>	<u>Sup. Propuesta (ha)</u>	<u>Importe Declarado</u>	<u>Importe Topado</u>	<u>Importe Propuesto</u>	<u>Importe tras sobredec.</u>
51	AGRICULTURA MONTAÑA OLIVAR	36,32		36,02	0,00	36,02	4.111,32	4.111,33	4.111,32	4.111,32
<b>TOTAL</b>		36,32	36,02	36,02		36,02	4.111,32	4.111,33	4.111,32	4.111,32

**RECINTOS PROPUESTOS**

<u>REE.</u>	<u>REFERENCIA SIGPAC</u>	<u>CULTIVO</u>	<u>DESCRIPCIÓN CULTIVO</u>	<u>S/R</u>	<u>G. PAGO</u>	<u>PEND. MEDIA (%)</u>	<u>SUP. DEC. ADMISIBLE (ha)</u>	<u>SUP. COMPROM. (ha)</u>	<u>SUP. AJUSTADA COMPROM. (1) (ha)</u>	<u>SUP. CONY. SIGPAC (ha)</u>	<u>SUP. CERTIF. (ha)</u>	<u>SUP. CAMPO (ha)</u>	<u>SUP. CAMPO DETER. CULT. DECLARADO (ha)</u>	<u>SUP. DEC. REDUCIDA (ha)</u>	<u>SUP. PROPUESTA (ha)</u>
1700000005259400	14-900-081-00013-013	101000	OLIVAR-SIN VARIEDAD	S	51	40,18	28,79	28,67	28,67	28,67	28,67			28,67	28,67
1700000005259426	14-900-081-00013-039	101000	OLIVAR-SIN VARIEDAD	S	51	29,77	0,32	0,32	0,32		0,32			0,32	0,32
1700000005259427	14-900-081-00012-005	101000	OLIVAR-SIN VARIEDAD	S	51	54,82	5,08	5,08	5,08		5,08			5,08	5,08
1700000005259433	14-900-081-80008-033	101000	OLIVAR-SIN VARIEDAD	S	51	33,51	2,13	1,96	1,96		1,96			1,96	1,96

**RESUMEN DE PAGOS**

<u>IMPORTE ( Euros )</u>				
	<u>PROPUESTO</u>	<u>FEADER (Eje 2)</u>	<u>MAGRAMA</u>	<u>CAGPDS</u>
Propuesto a pagar	4.111,32	3.083,49	441,97	585,86

**APLICACIÓN DE REDUCCIONES Y SANCIONES**

<u>Importe Calculado</u>	<u>Importe prereduc.</u>	<u>Admisibilidad y compromisos</u>	<u>Presentación tardía</u>	<u>Omisión declaración</u>	<u>Condicionabilidad</u>	<u>PROPUESTO</u>	<u>FEADER (Eje 2)</u>	<u>MAGRAMA</u>	<u>CAGPDS</u>
4.111,32	4.111,32	0,00	0,00	0,00	0,00	4.111,32	3.083,49	441,97	585,86
<b>TOTAL</b>						4.111,32	3.083,49	441,97	585,86



(1) Superficie declarada admisible ajustada con la superficie comprometida.  
 (2) Factor de penalización valorando el alcance para el tipo de compromiso.



**APELLIDOS Y NOMBRE / RAZÓN SOCIAL**

UCLES MORENO FRANCISCO

**NIF**

\*\*\*\*2396\*

**EXPEDIENTE**

1073534

**ANUALIDAD DE PAGO**

4ª

**IMPORTES POR ANUALIDAD**

	2015	2016	2017	2018	2019
IMPORTE MÁXIMO SUBVENCIONABLE	326,44 €	326,44 €	326,44 €	326,44 €	326,44 €
IMPORTE MEDIO DE TRANSFERENCIA (€/ha)	114,14 €	114,14 €	114,14 €	114,14 €	114,14 €

**RESUMEN DE UNIDADES**

Cód	GRUPO DE PAGO	Sup. Dec. Admisible (ha)	Sup. Comprometida (ha)	Sup. ajustada compromiso (1) (ha)	% sobredec.	Sup. Propuesta (ha)	Importe Declarado	Importe Topado	Importe Propuesto	Importe tras sobredec.
51	AGRICULTURA MONTAÑA OLIVAR	2,86		2,86	0,00	2,86	326,44	326,44	326,44	326,44
	<b>TOTAL</b>	2,86	2,86	2,86		2,86	326,44	326,44	326,44	326,44

**RECINTOS PROPUESTOS**

REE.	REFERENCIA SIGPAC	CULTIVO	DESCRIPCIÓN CULTIVO	S/R	G.PAGO	PEND. MEDIA (%)	SUP. ADMISIBLE (ha)	SUP. COMPROM. (ha)	SUP. AJUSTADA COMPR.(1) (ha)	SUP. CONY. SIGPAC (ha)	SUP. CERTIF. (ha)	SUP. CAMPO (ha)	SUP. CAMPO DETER. CULT. DECLARADO (ha)	SUP. DEC. REDUCIDA (ha)	SUP. PROPUESTA (ha)
1700000004564912	14-075-003-00225-001	101000	OLIVAR-SIN VARIEDAD	S	51	24,11	0,24	0,24	0,24		0,24			0,24	0,24
1700000004564913	14-075-002-00042-001	101000	OLIVAR-SIN VARIEDAD	S	51	20,86	2,62	2,62	2,62		2,62			2,62	2,62

**RESUMEN DE PAGOS**

<b>IMPORTE ( Euros )</b>				
	PROPUESTO	FEADER (Eje 2)	MAGRAMA	CAGPDS
Propuesto a pagar	326,44	244,83	35,09	46,52

**APLICACIÓN DE REDUCCIONES Y SANCIONES**

Importe Calculado	Importe prereduc.	Admisibilidad y compromisos	Presentación tardía	Omisión declaración	Condicionalidad	PROPUESTO	<b>IMPORTE ( Euros )</b>			
							FEADER (Eje 2)	MAGRAMA	CAGPDS	
326,44	326,44	0,00	0,00	0,00	0,00	326,44	244,83	35,09	46,52	
						<b>TOTAL</b>	326,44	244,83	35,09	46,52



(1) Superficie declarada admisible ajustada con la superficie comprometida.  
 (2) Factor de penalización valorando el alcance para el tipo de compromiso.

<u>APELLIDOS Y NOMBRE / RAZÓN SOCIAL</u>	<u>NIF</u>	<u>EXPEDIENTE</u>	<u>ANUALIDAD DE PAGO</u>
VACAS AMOR ILDEFONSO MARIA	****4316*	1041361	4ª

**IMPORTE POR ANUALIDAD**

	<u>2015</u>	<u>2016</u>	<u>2017</u>	<u>2018</u>	<u>2019</u>
IMPORTE MÁXIMO SUBVENCIONABLE	1.437,02 €	1.435,88 €	1.435,88 €	1.435,88 €	1.435,88 €
IMPORTE MEDIO DE TRANSFERENCIA (€/ha)	114,14 €	114,14 €	114,14 €	114,14 €	114,14 €

**RESUMEN DE UNIDADES**

<u>Cód</u>	<u>GRUPO DE PAGO</u>	<u>Sup. Dec. Admisible (ha)</u>	<u>Sup. Comprometida (ha)</u>	<u>Sup. ajustada compromiso (1) (ha)</u>	<u>% sobredec.</u>	<u>Sup. Propuesta (ha)</u>	<u>Importe Declarado</u>	<u>Importe Topado</u>	<u>Importe Propuesto</u>	<u>Importe tras sobredec.</u>
51	AGRICULTURA MONTAÑA OLIVAR	12,75		12,58	0,00	12,58	1.435,88	1.435,88	1.435,88	1.435,88
	<b>TOTAL</b>	12,75	12,58	12,58		12,58	1.435,88	1.435,88	1.435,88	1.435,88

**RECINTOS PROPUESTOS**

<u>REE.</u>	<u>REFERENCIA SIGPAC</u>	<u>CULTIVO</u>	<u>DESCRIPCIÓN CULTIVO</u>	<u>S/R</u>	<u>G. PAGO</u>	<u>PEND. MEDIA (%)</u>	<u>SUP. DEC. ADMISIBLE (ha)</u>	<u>SUP. COMPROM. (ha)</u>	<u>SUP. AJUSTADA COMPROM. (1) (ha)</u>	<u>SUP. CONY. SIGPAC (ha)</u>	<u>SUP. CERTIF. (ha)</u>	<u>SUP. CAMPO (ha)</u>	<u>SUP. CAMPO DETER. CULT. DECLARADO (ha)</u>	<u>SUP. DEC. REDUCIDA (ha)</u>	<u>SUP. PROPUESTA (ha)</u>
1700000006124854	14-043-034-00011-001	101000	OLIVAR-SIN VARIEDAD	S	51	27,05	2,27	2,25	2,25		2,27			2,25	2,25
1700000006124859	14-043-034-00011-006	101000	OLIVAR-SIN VARIEDAD	S	51	28,90	1,98	1,98	1,98		1,98			1,98	1,98
1700000006124860	14-043-034-00008-001	101000	OLIVAR-SIN VARIEDAD	S	51	28,43	4,06	3,99	3,99		4,06			3,99	3,99
1700000006124861	14-043-034-00009-004	101000	OLIVAR-SIN VARIEDAD	S	51	31,28	1,19	1,13	1,13		1,19			1,13	1,13
1700000006124864	14-043-034-00006-016	101000	OLIVAR-SIN VARIEDAD	S	51	27,36	0,64	0,64	0,64		0,64			0,64	0,64
1700000006124865	14-043-034-00006-001	101000	OLIVAR-SIN VARIEDAD	S	51	30,32	2,61	2,61	2,61		2,61			2,61	2,61

**RESUMEN DE PAGOS**

<u>IMPORTE ( Euros )</u>				
	<u>PROPUESTO</u>	<u>FEADER (Eje 2)</u>	<u>MAGRAMA</u>	<u>CAGPDS</u>
Propuesto a pagar	1.435,88	1.076,91	154,36	204,61

**APLICACIÓN DE REDUCCIONES Y SANCIONES**

<u>Importe Calculado</u>	<u>Importe prereduc.</u>	<u>Admisibilidad y compromisos</u>	<u>Presentación tardía</u>	<u>Omisión declaración</u>	<u>Condicionidad</u>	<u>PROPUESTO</u>	<u>IMPORTE ( Euros )</u>			
							<u>FEADER (Eje 2)</u>	<u>MAGRAMA</u>	<u>CAGPDS</u>	
1.435,88	1.435,88	0,00	0,00	0,00	0,00	1.435,88	1.076,91	154,36	204,61	
						<b>TOTAL</b>	1.435,88	1.076,91	154,36	204,61



(1) Superficie declarada admisible ajustada con la superficie comprometida.  
 (2) Factor de penalización valorando el alcance para el tipo de compromiso.

<u>APELLIDOS Y NOMBRE / RAZÓN SOCIAL</u>	<u>NIF</u>	<u>EXPEDIENTE</u>	<u>ANUALIDAD DE PAGO</u>		
VACAS MORENO JUAN	***9489*	1007567	4ª		
<b>IMPORTE POR ANUALIDAD</b>					
	<b>2015</b>	<b>2016</b>	<b>2017</b>	<b>2018</b>	<b>2019</b>
<b>IMPORTE MÁXIMO SUBVENCIONABLE</b>	1.674,43 €	1.674,43 €	1.673,29 €	1.673,29 €	1.671,01 €
<b>IMPORTE MEDIO DE TRANSFERENCIA (€/ha)</b>	114,14 €	114,14 €	114,14 €	114,14 €	114,14 €

**RESUMEN DE UNIDADES**

<u>Cód</u>	<u>GRUPO DE PAGO</u>	<u>Sup. Dec. Admisible (ha)</u>	<u>Sup. Comprometida (ha)</u>	<u>Sup. ajustada compromiso (1) (ha)</u>	<u>% sobredec.</u>	<u>Sup. Propuesta (ha)</u>	<u>Importe Declarado</u>	<u>Importe Topado</u>	<u>Importe Propuesto</u>	<u>Importe tras sobredec.</u>
51	AGRICULTURA MONTAÑA OLIVAR	14,73		14,64	0,00	14,64	1.671,01	1.671,01	1.671,01	1.671,01
	<b>TOTAL</b>	14,73	14,66	14,64		14,64	1.671,01	1.671,01	1.671,01	1.671,01

**RECINTOS PROPUESTOS**

<u>REF.</u>	<u>REFERENCIA SIGPAC</u>	<u>CULTIVO</u>	<u>DESCRIPCIÓN CULTIVO</u>	<u>S/R</u>	<u>G.PAGO</u>	<u>PEND. MEDIA (%)</u>	<u>SUP. DEC. ADMISIBLE (ha)</u>	<u>SUP. COMPROM. (ha)</u>	<u>SUP. AJUSTADA COMPROM. (1) (ha)</u>	<u>SUP. CONY. SIGPAC (ha)</u>	<u>SUP. CERTIE. (ha)</u>	<u>SUP. CAMPO (ha)</u>	<u>SUP. CAMPO DETER. CULT. DECLARADO (ha)</u>	<u>SUP. DEC. REDUCIDA (ha)</u>	<u>SUP. PROPUESTA (ha)</u>
-5091	14-054-044-00072-011	101000	OLIVAR-SIN VARIEDAD	S	51	30,83	0,42	1,54	0,42	0,42	0,00			0,42	0,42
1700000004460292	14-054-044-00072-002	101000	OLIVAR-SIN VARIEDAD	S	51	34,66	4,48	4,41	4,41		4,48			4,41	4,41
1700000004460294	14-054-044-00072-006	101000	OLIVAR-SIN VARIEDAD	S	51	35,20	1,10	1,54	1,10	1,10	1,10			1,10	1,10
1700000004460296	14-054-044-00076-005	101000	OLIVAR-SIN VARIEDAD	S	51	54,98	0,93	0,93	0,93		0,93			0,93	0,93
1700000004460298	14-054-044-00076-004	101000	OLIVAR-SIN VARIEDAD	S	51	38,14	0,54	0,54	0,54		0,54			0,54	0,54
1700000004460300	14-054-044-00083-015	101000	OLIVAR-SIN VARIEDAD	S	51	57,74	2,70	2,68	2,68		2,70			2,68	2,68
1700000004460301	14-054-044-00076-008	101000	OLIVAR-SIN VARIEDAD	S	51	62,93	0,54	0,54	0,54		0,54			0,54	0,54
1700000004460303	14-054-044-00083-004	101000	OLIVAR-SIN VARIEDAD	S	51	48,17	0,74	0,74	0,74		0,74			0,74	0,74
1700000004460304	14-054-044-00083-005	101000	OLIVAR-SIN VARIEDAD	S	51	46,05	3,28	3,28	3,28		3,28			3,28	3,28

**RESUMEN DE PAGOS**

<b>IMPORTE ( Euros )</b>				
	<b>PROPUESTO</b>	<b>FEADER (Eje 2)</b>	<b>MAGRAMA</b>	<b>CAGPDS</b>
Propuesto a pagar	1.620,88	1.215,66	174,24	230,98

**APLICACIÓN DE REDUCCIONES Y SANCIONES**

<u>Importe Calculado</u>	<u>Importe prereduc.</u>	<u>Admisibilidad y compromisos</u>	<u>Presentación tardía</u>	<u>Omisión declaración</u>	<u>Condicionabilidad</u>	<u>PROPUESTO</u>	<u>FEADER (Eje 2)</u>	<u>MAGRAMA</u>	<u>CAGPDS</u>
1.671,01	1.671,01	3,00	0,00	0,00	0,00	1.620,88	1.215,66	174,24	230,98
<b>TOTAL</b>						1.620,88	1.215,66	174,24	230,98

**DETALLE DE REDUCCIONES Y SANCIONES POR INCUMPLIMIENTOS DE ADMISIBILIDAD Y COMPROMISOS**

<u>Tipo</u>	<u>Compromiso</u>	<u>Sup. Calculada</u>	<u>Sup. Incumpli.</u>	<u>Factor Alcance (2)</u>	<u>Coef. Línea Base</u>	<u>Coef. Acumulación</u>	<u>Coef. Reiteración</u>	<u>Importe Ayuda</u>	<u>Factor Sanción</u>	<u>Importe Sanción</u>	<u>Aplicado</u>
B1	Las parcelas agrícolas declaradas con cultivos elegibles para esta operación en la solicitud de pago deberán estar certificadas bajo el método de producción ecológica.	14,64	0,42	0,03	1,00	1,00	1,00	1.671,01 €	0,03	50,13 €	SI

**INCIDENCIAS**

**INCIDENCIA DESCRIPCIÓN**

- 80403 Explotación no inscrita en SIPEA o con superficie certificada cero.(anexo 1, Orden 26 mayo 2015).  
Ref:-5091 Recinto:14-054-044-00072-011 Cultivo:101000 OLIVAR-SIN VARIEDAD Secano  
Ref:-5092 Recinto:14-054-044-00082-003 Cultivo:101000 OLIVAR-SIN VARIEDAD Secano
- 80421 Solicita recinto que no está comprometido para la operación.  
Ref:1700000004460302 Recinto:14-054-044-00077-001 Cultivo:101000 OLIVAR-SIN VARIEDAD Secano  
Ref:1700000004460299 Recinto:14-054-044-00077-012 Cultivo:101000 OLIVAR-SIN VARIEDAD Secano  
Ref:1700000004460297 Recinto:14-054-044-00077-014 Cultivo:101000 OLIVAR-SIN VARIEDAD Secano  
Ref:-5092 Recinto:14-054-044-00082-003 Cultivo:101000 OLIVAR-SIN VARIEDAD Secano



(1) Superficie declarada admisible ajustada con la superficie comprometida.  
(2) Factor de penalización valorando el alcance para el tipo de compromiso.

<u>APELLIDOS Y NOMBRE / RAZÓN SOCIAL</u>	<u>NIF</u>	<u>EXPEDIENTE</u>	<u>ANUALIDAD DE PAGO</u>
VALERO RUIZ FIDEL	***0114*	1085767	4ª

**IMPORTE POR ANUALIDAD**

	<u>2015</u>	<u>2016</u>	<u>2017</u>	<u>2018</u>	<u>2019</u>
<b>IMPORTE MÁXIMO SUBVENCIONABLE</b>	806,97 €	806,97 €	806,97 €	806,97 €	806,97 €
<b>IMPORTE MEDIO DE TRANSFERENCIA (€/ha)</b>	114,14 €	114,14 €	114,14 €	114,14 €	114,14 €

**RESUMEN DE UNIDADES**

<u>Cód</u>	<u>GRUPO DE PAGO</u>	<u>Sup. Dec. Admisible (ha)</u>	<u>Sup. Comprometida (ha)</u>	<u>Sup. ajustada compromiso (1) (ha)</u>	<u>% sobredec.</u>	<u>Sup. Propuesta (ha)</u>	<u>Importe Declarado</u>	<u>Importe Topado</u>	<u>Importe Propuesto</u>	<u>Importe tras sobredec.</u>
51	AGRICULTURA MONTAÑA OLIVAR	7,07		7,07	0,00	7,07	806,97	806,97	806,97	806,97
	<b>TOTAL</b>	7,07	7,07	7,07		7,07	806,97	806,97	806,97	806,97

**RECINTOS PROPUESTOS**

<u>REE.</u>	<u>REFERENCIA SIGPAC</u>	<u>CULTIVO</u>	<u>DESCRIPCIÓN CULTIVO</u>	<u>S/R</u>	<u>G.PAGO</u>	<u>PEND. MEDIA (%)</u>	<u>SUP. DEC. ADMISIBLE (ha)</u>	<u>SUP. COMPROM. (ha)</u>	<u>SUP. AJUSTADA COMPR.(1) (ha)</u>	<u>SUP. CONY. SIGPAC (ha)</u>	<u>SUP. CERTIF. (ha)</u>	<u>SUP. CAMPO (ha)</u>	<u>SUP. CAMPO DETER. CULT. DECLARADO (ha)</u>	<u>SUP. DEC. REDUCIDA (ha)</u>	<u>SUP. PROPUESTA (ha)</u>
1700000005633799	14-054-042-00090-001	101000	OLIVAR-SIN VARIEDAD	S	51	47,52	1,25	1,25	1,25		1,25			1,25	1,25
1700000005633800	14-054-043-00028-006	101000	OLIVAR-SIN VARIEDAD	S	51	47,12	0,88	0,88	0,88		0,88			0,88	0,88
1700000005633802	14-054-043-00028-009	101000	OLIVAR-SIN VARIEDAD	S	51	24,85	0,18	0,18	0,18		0,23			0,18	0,18
1700000005633803	14-054-042-00090-002	101000	OLIVAR-SIN VARIEDAD	S	51	50,21	0,21	0,21	0,21		0,21			0,21	0,21
1700000005633804	14-054-042-00090-003	101000	OLIVAR-SIN VARIEDAD	S	51	53,43	0,62	0,62	0,62		0,62			0,62	0,62
1700000005633805	14-054-042-00115-001	101000	OLIVAR-SIN VARIEDAD	S	51	50,14	2,11	2,11	2,11		2,11			2,11	2,11
1700000005633806	14-054-043-00017-001	101000	OLIVAR-SIN VARIEDAD	S	51	39,92	0,50	0,50	0,50		0,50			0,50	0,50
1700000005633808	14-054-043-00028-002	101000	OLIVAR-SIN VARIEDAD	S	51	50,85	1,32	1,32	1,32		1,32			1,32	1,32

**RESUMEN DE PAGOS**

	<u>IMPORTE ( Euros )</u>			
	<u>PROPUESTO</u>	<u>FEADER (Eje 2)</u>	<u>MAGRAMA</u>	<u>CAGPDS</u>
Propuesto a pagar	806,97	605,23	86,75	114,99

**APLICACIÓN DE REDUCCIONES Y SANCIONES**

<u>Importe Calculado</u>	<u>Importe prereduc.</u>	<u>Admisibilidad y compromisos</u>	<u>Presentación tardía</u>	<u>Omisión declaración</u>	<u>Condicionabilidad</u>	<u>PROPUESTO</u>	<u>IMPORTE ( Euros )</u>			
							<u>FEADER (Eje 2)</u>	<u>MAGRAMA</u>	<u>CAGPDS</u>	
806,97	806,97	0,00	0,00	0,00	0,00	806,97	605,23	86,75	114,99	
						<b>TOTAL</b>	806,97	605,23	86,75	114,99



(1) Superficie declarada admisible ajustada con la superficie comprometida.  
 (2) Factor de penalización valorando el alcance para el tipo de compromiso.

<u>APELLIDOS Y NOMBRE / RAZÓN SOCIAL</u>	<u>NIF</u>	<u>EXPEDIENTE</u>	<u>ANUALIDAD DE PAGO</u>		
VALVERDE LARA FRANCISCO	****7011*	1198364	4ª		
<u>IMPORTE POR ANUALIDAD</u>					
	<u>2015</u>	<u>2016</u>	<u>2017</u>	<u>2018</u>	<u>2019</u>
IMPORTE MÁXIMO SUBVENCIONABLE	642,61 €	642,61 €	633,48 €	633,48 €	633,48 €
IMPORTE MEDIO DE TRANSFERENCIA (€/ha)	114,14 €	114,14 €	114,14 €	114,14 €	114,14 €

RESUMEN DE UNIDADES

<u>Cód</u>	<u>GRUPO DE PAGO</u>	<u>Sup. Dec. Admisible (ha)</u>	<u>Sup. Comprometida (ha)</u>	<u>Sup. ajustada compromiso (1) (ha)</u>	<u>% sobredec.</u>	<u>Sup. Propuesta (ha)</u>	<u>Importe Declarado</u>	<u>Importe Topado</u>	<u>Importe Propuesto</u>	<u>Importe tras sobredec.</u>
51	AGRICULTURA MONTAÑA OLIVAR	5,59		5,55	0,00	5,55	633,48	633,48	633,48	633,48
	<b>TOTAL</b>	5,59	5,55	5,55		5,55	633,48	633,48	633,48	633,48

RECINTOS PROPUESTOS

<u>REE.</u>	<u>REFERENCIA SIGPAC</u>	<u>CULTIVO</u>	<u>DESCRIPCIÓN CULTIVO</u>	<u>S/R</u>	<u>G. PAGO</u>	<u>PEND. MEDIA (%)</u>	<u>SUP. DEC. ADMISIBLE (ha)</u>	<u>SUP. COMPROM. (ha)</u>	<u>SUP. AJUSTADA COMPROM. (1) (ha)</u>	<u>SUP. CONY. SIGPAC (ha)</u>	<u>SUP. CERTIF. (ha)</u>	<u>SUP. CAMPO (ha)</u>	<u>SUP. CAMPO DETER. CULT. DECLARADO (ha)</u>	<u>SUP. DEC. REDUCIDA (ha)</u>	<u>SUP. PROPUESTA (ha)</u>
1700000007095502	14-026-016-00107-006	101000	OLIVAR-SIN VARIEDAD	S	51	22,63	4,52	4,52	4,52		4,52			4,52	4,52
1700000007095503	14-026-016-00107-008	101000	OLIVAR-SIN VARIEDAD	S	51	21,01	0,89	0,89	0,89		0,89			0,89	0,89
1700000007095505	14-026-016-00107-007	101000	OLIVAR-SIN VARIEDAD	S	51	29,63	0,18	0,18	0,18		0,18			0,18	0,18

RESUMEN DE PAGOS

<u>IMPORTE ( Euros )</u>			
<u>FEADER</u>			
<u>PROPUESTO</u>	<u>(Eje 2)</u>	<u>MAGRAMA</u>	<u>CAGPDS</u>
Propuesto a pagar	633,48	475,11	90,27
		68,10	

APLICACIÓN DE REDUCCIONES Y SANCIONES

<u>Importe Calculado</u>	<u>Importe prereduc.</u>	<u>Admisibilidad y compromisos</u>	<u>Presentación tardía</u>	<u>Omisión declaración</u>	<u>Condicionabilidad</u>	<u>IMPORTE ( Euros )</u>			
<u>FEADER</u>									
<u>PROPUESTO</u>						<u>(Eje 2)</u>	<u>MAGRAMA</u>	<u>CAGPDS</u>	
633,48	633,48	0,00	0,00	0,00	0,00	633,48	475,11	90,27	
							68,10		
<b>TOTAL</b>						633,48	475,11	90,27	



(1) Superficie declarada admisible ajustada con la superficie comprometida.  
 (2) Factor de penalización valorando el alcance para el tipo de compromiso.

<u>APELLIDOS Y NOMBRE / RAZÓN SOCIAL</u>	<u>NIF</u>	<u>EXPEDIENTE</u>	<u>ANUALIDAD DE PAGO</u>
VALVERDE VIOQUE SALVADOR	****1749*	1043017	4ª

**IMPORTE POR ANUALIDAD**

	<u>2015</u>	<u>2016</u>	<u>2017</u>	<u>2018</u>	<u>2019</u>
IMPORTE MÁXIMO SUBVENCIONABLE	736,20 €	736,20 €	736,20 €	736,20 €	736,20 €
IMPORTE MEDIO DE TRANSFERENCIA (€/ha)	114,14 €	114,14 €	114,14 €	114,14 €	114,14 €

**RESUMEN DE UNIDADES**

<u>Cód</u>	<u>GRUPO DE PAGO</u>	<u>Sup. Dec. Admisible (ha)</u>	<u>Sup. Comprometida (ha)</u>	<u>Sup. ajustada compromiso (1) (ha)</u>	<u>% sobredec.</u>	<u>Sup. Propuesta (ha)</u>	<u>Importe Declarado</u>	<u>Importe Topado</u>	<u>Importe Propuesto</u>	<u>Importe tras sobredec.</u>
51	AGRICULTURA MONTAÑA OLIVAR	6,81		6,45	0,00	6,45	736,20	736,20	736,20	736,20
<b>TOTAL</b>		6,81	6,45	6,45		6,45	736,20	736,20	736,20	736,20

**RECINTOS PROPUESTOS**

<u>REE.</u>	<u>REFERENCIA SIGPAC</u>	<u>CULTIVO</u>	<u>DESCRIPCIÓN CULTIVO</u>	<u>S/R</u>	<u>G.PAGO</u>	<u>PEND. MEDIA (%)</u>	<u>SUP. ADMISIBLE (ha)</u>	<u>SUP. COMPROM. (ha)</u>	<u>SUP. AJUSTADA COMPROM. (1) (ha)</u>	<u>SUP. CONY. SIGPAC (ha)</u>	<u>SUP. CERTIF. (ha)</u>	<u>SUP. CAMPO (ha)</u>	<u>SUP. CAMPO DETER. CULT. DECLARADO (ha)</u>	<u>SUP. DEC. REDUCIDA (ha)</u>	<u>SUP. PROPUESTA (ha)</u>
1700000005626720	14-003-037-00036-001	101000	OLIVAR-SIN VARIEDAD	S	51	24,77	6,81	6,45	6,45		6,81			6,45	6,45

**RESUMEN DE PAGOS**

<u>IMPORTE ( Euros )</u>			
<u>FEADER</u>			
<u>PROPUESTO</u>	<u>(Eje 2)</u>	<u>MAGRAMA</u>	<u>CAGPDS</u>
Propuesto a pagar	736,20	552,15	104,91

**APLICACIÓN DE REDUCCIONES Y SANCIONES**

<u>Importe Calculado</u>	<u>Importe prereduc.</u>	<u>Admisibilidad y compromisos</u>	<u>Presentación tardía</u>	<u>Omisión declaración</u>	<u>Condicionabilidad</u>	<u>IMPORTE ( Euros )</u>			
						<u>FEADER</u>			
						<u>PROPUESTO</u>	<u>(Eje 2)</u>	<u>MAGRAMA</u>	<u>CAGPDS</u>
736,20	736,20	0,00	0,00	0,00	0,00	736,20	552,15	79,14	104,91
<b>TOTAL</b>						736,20	552,15	79,14	104,91



(1) Superficie declarada admisible ajustada con la superficie comprometida.  
 (2) Factor de penalización valorando el alcance para el tipo de compromiso.

**APELLIDOS Y NOMBRE / RAZÓN SOCIAL**

VARGAS INFANTE MARIA EUGENIA

**NIF**

\*\*\*8668\*

**EXPEDIENTE**

1140740

**ANUALIDAD DE PAGO**

4ª

**IMPORTE POR ANUALIDAD**

	2015	2016	2017	2018	2019
IMPORTE MÁXIMO SUBVENCIONABLE	1.109,44 €	1.109,44 €	1.107,16 €	1.107,16 €	1.107,16 €
IMPORTE MEDIO DE TRANSFERENCIA (€/ha)	114,14 €	114,14 €	114,14 €	114,14 €	114,14 €

**RESUMEN DE UNIDADES**

Cód	GRUPO DE PAGO	Sup. Dec. Admisible (ha)	Sup. Comprometida (ha)	Sup. ajustada compromiso (1) (ha)	% sobredec.	Sup. Propuesta (ha)	Importe Declarado	Importe Topado	Importe Propuesto	Importe tras sobredec.
51	AGRICULTURA MONTAÑA OLIVAR	9,70		9,70	0,00	9,70	1.107,16	1.107,16	1.107,16	1.107,16
	<b>TOTAL</b>	9,70	9,70	9,70		9,70	1.107,16	1.107,16	1.107,16	1.107,16

**RECINTOS PROPUESTOS**

REE.	REFERENCIA SIGPAC	CULTIVO	DESCRIPCIÓN CULTIVO	S/R	G. PAGO	PEND. MEDIA (%)	SUP. DEC. ADMISIBLE (ha)	SUP. COMPROM. (ha)	SUP. AJUSTADA COMPROM. (1) (ha)	SUP. CONY. SIGPAC (ha)	SUP. CERTIF. (ha)	SUP. CAMPO (ha)	SUP. CAMPO DETER. CULT. DECLARADO (ha)	SUP. DEC. REDUCIDA (ha)	SUP. PROPUESTA (ha)
1700000006626883	14-073-007-00043-002	101000	OLIVAR-SIN VARIEDAD	S	51	33,23	1,85	1,87	1,85		1,85			1,85	1,85
1700000006626884	14-073-007-00041-001	101000	OLIVAR-SIN VARIEDAD	S	51	41,61	2,00	2,00	2,00		2,00			2,00	2,00
1700000006626885	14-073-007-00042-001	101000	OLIVAR-SIN VARIEDAD	S	51	44,43	1,98	1,98	1,98		1,98			1,98	1,98
1700000006626903	14-073-007-00019-001	101000	OLIVAR-SIN VARIEDAD	S	51	24,20	2,21	2,21	2,21		2,21			2,21	2,21
1700000006626904	14-073-007-00029-001	101000	OLIVAR-SIN VARIEDAD	S	51	32,90	1,66	1,66	1,66		1,66			1,66	1,66

**RESUMEN DE PAGOS**

IMPORTE ( Euros )				
FEADER				
PROPUESTO	(Eje 2)	MAGRAMA	CAGPDS	
Propuesto a pagar	1.107,16	830,37	119,02	157,77

**APLICACIÓN DE REDUCCIONES Y SANCIONES**

IMPORTE ( Euros )									
Importe Calculado	Importe prereduc.	Admisibilidad y compromisos	Presentación tardía	Omisión declaración	Condicionabilidad	PROPUESTO	FEADER (Eje 2)	MAGRAMA	CAGPDS
1.107,16	1.107,16	0,00	0,00	0,00	0,00	1.107,16	830,37	119,02	157,77
<b>TOTAL</b>						1.107,16	830,37	119,02	157,77



<u>APELLIDOS Y NOMBRE / RAZÓN SOCIAL</u>	<u>NIF</u>	<u>EXPEDIENTE</u>	<u>ANUALIDAD DE PAGO</u>
VAZQUEZ RODRIGUEZ ISAIAS	****1483*	1047739	4ª

**IMPORTES POR ANUALIDAD**

	<u>2015</u>	<u>2016</u>	<u>2017</u>	<u>2018</u>	<u>2019</u>
IMPORTE MÁXIMO SUBVENCIONABLE	715,66 €	715,66 €	708,81 €	708,81 €	708,81 €
IMPORTE MEDIO DE TRANSFERENCIA (€/ha)	114,14 €	114,14 €	114,14 €	114,14 €	114,14 €

**RESUMEN DE UNIDADES**

<u>Cód</u>	<u>GRUPO DE PAGO</u>	<u>Sup. Dec. Admisible (ha)</u>	<u>Sup. Comprometida (ha)</u>	<u>Sup. ajustada compromiso (1) (ha)</u>	<u>% sobredec.</u>	<u>Sup. Propuesta (ha)</u>	<u>Importe Declarado</u>	<u>Importe Topado</u>	<u>Importe Propuesto</u>	<u>Importe tras sobredec.</u>
51	AGRICULTURA MONTAÑA OLIVAR	6,22		6,21	0,00	6,21	708,81	708,81	708,81	708,81
	<b>TOTAL</b>	6,22	6,21	6,21		6,21	708,81	708,81	708,81	708,81

**RECINTOS PROPUESTOS**

<u>REE.</u>	<u>REFERENCIA SIGPAC</u>	<u>CULTIVO</u>	<u>DESCRIPCIÓN CULTIVO</u>	<u>S/R</u>	<u>G. PAGO</u>	<u>PEND. MEDIA (%)</u>	<u>SUP. DEC. ADMISIBLE (ha)</u>	<u>SUP. COMPROM. (ha)</u>	<u>SUP. AJUSTADA COMPROM. (1) (ha)</u>	<u>SUP. CONY. SIGPAC (ha)</u>	<u>SUP. CERTIF. (ha)</u>	<u>SUP. CAMPO (ha)</u>	<u>SUP. CAMPO DETER. CULT. DECLARADO (ha)</u>	<u>SUP. DEC. REDUCIDA (ha)</u>	<u>SUP. PROPUESTA (ha)</u>
1700000004516489	14-003-036-00219-001	101000	OLIVAR-SIN VARIEDAD	S	51	46,47	4,01	4,01	4,01		4,01			4,01	4,01
1700000004516490	14-054-059-00005-002	101000	OLIVAR-SIN VARIEDAD	S	51	28,00	1,90	1,90	1,90		1,90			1,90	1,90
1700000004516491	14-003-036-00219-004	101000	OLIVAR-SIN VARIEDAD	S	51	34,19	0,31	0,30	0,30		0,31			0,30	0,30

**RESUMEN DE PAGOS**

<u>IMPORTE ( Euros )</u>			
<u>FEADER</u>			
<u>PROPUESTO</u>	<u>(Eje 2)</u>	<u>MAGRAMA</u>	<u>CAGPDS</u>
Propuesto a pagar	708,81	531,61	101,00

**APLICACIÓN DE REDUCCIONES Y SANCIONES**

<u>Importe Calculado</u>	<u>Importe prereduc.</u>	<u>Admisibilidad y compromisos</u>	<u>Presentación tardía</u>	<u>Omisión declaración</u>	<u>Condicionabilidad</u>	<u>IMPORTE ( Euros )</u>			
						<u>FEADER</u>			
						<u>PROPUESTO</u>	<u>(Eje 2)</u>	<u>MAGRAMA</u>	<u>CAGPDS</u>
708,81	708,81	0,00	0,00	0,00	0,00	708,81	531,61	76,20	101,00
<b>TOTAL</b>						<b>708,81</b>	<b>531,61</b>	<b>76,20</b>	<b>101,00</b>



(1) Superficie declarada admisible ajustada con la superficie comprometida.  
 (2) Factor de penalización valorando el alcance para el tipo de compromiso.



<u>APELLIDOS Y NOMBRE / RAZÓN SOCIAL</u>	<u>NIF</u>	<u>EXPEDIENTE</u>	<u>ANUALIDAD DE PAGO</u>		
VELARDE FERNANDEZ JUAN MIGUEL	****2564*	1203286	4ª		
<b><u>IMPORTE POR ANUALIDAD</u></b>					
	<b>2015</b>	<b>2016</b>	<b>2017</b>	<b>2018</b>	<b>2019</b>
<b>IMPORTE MÁXIMO SUBVENCIONABLE</b>	5.402,25 €	5.402,25 €	5.402,25 €	5.402,25 €	5.402,25 €
<b>IMPORTE MEDIO DE TRANSFERENCIA (€/ha)</b>	103,47 €	103,47 €	103,47 €	103,47 €	103,47 €

**RESUMEN DE UNIDADES**

<u>Cód</u>	<u>GRUPO DE PAGO</u>	<u>Sup. Dec. Admisible (ha)</u>	<u>Sup. Comprometida (ha)</u>	<u>Sup. ajustada compromiso (1) (ha)</u>	<u>% sobredec.</u>	<u>Sup. Propuesta (ha)</u>	<u>Importe Declarado</u>	<u>Importe Topado</u>	<u>Importe Propuesto</u>	<u>Importe tras sobredec.</u>
51	AGRICULTURA MONTAÑA OLIVAR	52,22		52,21	0,00	52,21	5.402,25	5.402,25	5.402,25	5.402,25
<b>TOTAL</b>		52,22	52,21	52,21		52,21	5.402,25	5.402,25	5.402,25	5.402,25

**RECINTOS PROPUESTOS**

<u>REE.</u>	<u>REFERENCIA SIGPAC</u>	<u>CULTIVO</u>	<u>DESCRIPCIÓN CULTIVO</u>	<u>S/R</u>	<u>G. PAGO</u>	<u>PEND. MEDIA (%)</u>	<u>SUP. DEC. ADMISIBLE (ha)</u>	<u>SUP. COMPROM. (ha)</u>	<u>SUP. AJUSTADA COMPROM. (1) (ha)</u>	<u>SUP. CONY. SIGPAC (ha)</u>	<u>SUP. CERTIF. (ha)</u>	<u>SUP. CAMPO (ha)</u>	<u>SUP. CAMPO DETER. CULT. DECLARADO (ha)</u>	<u>SUP. DEC. REDUCIDA (ha)</u>	<u>SUP. PROPUESTA (ha)</u>
1700000003041605	14-054-061-00003-009	101000	OLIVAR-SIN VARIEDAD	S	51	23,67	0,03	0,03	0,03		0,03			0,03	0,03
1700000003041607	14-054-061-00003-014	101000	OLIVAR-SIN VARIEDAD	S	51	23,77	0,29	0,28	0,28		0,29			0,28	0,28
1700000003041608	14-054-061-00003-010	101000	OLIVAR-SIN VARIEDAD	S	51	41,04	40,44	40,44	40,44		40,44			40,44	40,44
1700000003041610	14-054-061-00049-005	101000	OLIVAR-SIN VARIEDAD	S	51	30,00	11,46	11,46	11,46		11,46			11,46	11,46

**RESUMEN DE PAGOS**

<b><u>IMPORTE ( Euros )</u></b>			
<b><u>FEADER</u></b>			
<u>PROPUESTO</u>	<u>(Eje 2)</u>	<u>MAGRAMA</u>	<u>CAGPDS</u>
Propuesto a pagar	5.402,25	4.051,69	769,82
		580,74	

**APLICACIÓN DE REDUCCIONES Y SANCIONES**

<u>Importe Calculado</u>	<u>Importe prereduc.</u>	<u>Admisibilidad y compromisos</u>	<u>Presentación tardía</u>	<u>Omisión declaración</u>	<u>Condicionalidad</u>	<b><u>IMPORTE ( Euros )</u></b>			
<b><u>FEADER</u></b>									
<b><u>(Eje 2)</u></b>									
<u>PROPUESTO</u>	<u>MAGRAMA</u>	<u>CAGPDS</u>							
5.402,25	5.402,25	0,00	0,00	0,00	0,00	5.402,25	4.051,69	580,74	769,82
<b>TOTAL</b>						5.402,25	4.051,69	580,74	769,82



(1) Superficie declarada admisible ajustada con la superficie comprometida.  
 (2) Factor de penalización valorando el alcance para el tipo de compromiso.

<u>APELLIDOS Y NOMBRE / RAZÓN SOCIAL</u>	<u>NIF</u>	<u>EXPEDIENTE</u>	<u>ANUALIDAD DE PAGO</u>
VELARDE LOPEZ DE AYALA MARIA DEL PILAR	****4160*	1223154	4ª

**IMPORTE POR ANUALIDAD**

	<u>2015</u>	<u>2016</u>	<u>2017</u>	<u>2018</u>	<u>2019</u>
IMPORTE MÁXIMO SUBVENCIONABLE	4.629,52 €	4.629,52 €	4.629,52 €	4.629,52 €	4.629,52 €
IMPORTE MEDIO DE TRANSFERENCIA (€/ha)	113,08 €	113,08 €	113,08 €	113,08 €	113,08 €

**RESUMEN DE UNIDADES**

<u>Cód</u>	<u>GRUPO DE PAGO</u>	<u>Sup. Dec. Admisible (ha)</u>	<u>Sup. Comprometida (ha)</u>	<u>Sup. ajustada compromiso (1) (ha)</u>	<u>% sobredec.</u>	<u>Sup. Propuesta (ha)</u>	<u>Importe Declarado</u>	<u>Importe Topado</u>	<u>Importe Propuesto</u>	<u>Importe tras sobredec.</u>
51	AGRICULTURA MONTAÑA OLIVAR	40,94		40,94	0,00	40,94	4.629,52	4.629,52	4.629,52	4.629,52
	<b>TOTAL</b>	40,94	40,94	40,94		40,94	4.629,52	4.629,52	4.629,52	4.629,52

**RECINTOS PROPUESTOS**

<u>REE.</u>	<u>REFERENCIA SIGPAC</u>	<u>CULTIVO</u>	<u>DESCRIPCIÓN CULTIVO</u>	<u>S/R</u>	<u>G. PAGO</u>	<u>PEND. MEDIA (%)</u>	<u>SUP. DEC. ADMISIBLE (ha)</u>	<u>SUP. COMPROM. (ha)</u>	<u>SUP. AJUSTADA COMPROM. (1) (ha)</u>	<u>SUP. CONY. SIGPAC (ha)</u>	<u>SUP. CERTIF. (ha)</u>	<u>SUP. CAMPO (ha)</u>	<u>SUP. CAMPO DETER. CULT. DECLARADO (ha)</u>	<u>SUP. DEC. REDUCIDA (ha)</u>	<u>SUP. PROPUESTA (ha)</u>
170000006746849	14-054-049-00007-002	101000	OLIVAR-SIN VARIEDAD	S	51	29,21	0,08	31,26	0,08		0,08			0,08	0,08
170000006746851	14-054-059-00013-003	101000	OLIVAR-SIN VARIEDAD	S	51	27,83	9,68	9,68	9,68		9,68			9,68	9,68
170000006746855	14-054-049-00007-002	101000	OLIVAR-SIN VARIEDAD	S	51	29,21	31,18	31,26	31,18		31,18			31,18	31,18

**RESUMEN DE PAGOS**

<u>IMPORTE ( Euros )</u>			
<u>FEADER</u>			
<u>PROPUESTO</u>	<u>(Eje 2)</u>	<u>MAGRAMA</u>	<u>CAGPDS</u>
Propuesto a pagar	4.629,52	3.472,14	497,67
			659,71

**APLICACIÓN DE REDUCCIONES Y SANCIONES**

<u>Importe Calculado</u>	<u>Importe prerreduc.</u>	<u>Admisibilidad y compromisos</u>	<u>Presentación tardía</u>	<u>Omisión declaración</u>	<u>Condicionabilidad</u>	<u>IMPORTE ( Euros )</u>			
						<u>FEADER</u>			
						<u>PROPUESTO</u>	<u>(Eje 2)</u>	<u>MAGRAMA</u>	<u>CAGPDS</u>
4.629,52	4.629,52	0,00	0,00	0,00	0,00	4.629,52	3.472,14	497,67	659,71
<b>TOTAL</b>						4.629,52	3.472,14	497,67	659,71



(1) Superficie declarada admisible ajustada con la superficie comprometida.  
 (2) Factor de penalización valorando el alcance para el tipo de compromiso.

**APELLIDOS Y NOMBRE / RAZÓN SOCIAL**

VELARDE SANZ JORGE JUAN GREGORIO

**NIF**

\*\*\*0573\*

**EXPEDIENTE**

1061655

**ANUALIDAD DE PAGO**

4ª

**IMPORTE POR ANUALIDAD**

	2015	2016	2017	2018	2019
IMPORTE MÁXIMO SUBVENCIONABLE	5.540,36 €	5.540,36 €	5.540,36 €	5.539,34 €	5.539,34 €
IMPORTE MEDIO DE TRANSFERENCIA (€/ha)	102,16 €	102,16 €	102,16 €	102,16 €	102,16 €

**RESUMEN DE UNIDADES**

Cód	GRUPO DE PAGO	Sup. Dec. Admisible (ha)	Sup. Comprometida (ha)	Sup. ajustada compromiso (1) (ha)	% sobredec.	Sup. Propuesta (ha)	Importe Declarado	Importe Topado	Importe Propuesto	Importe tras sobredec.
51	AGRICULTURA MONTAÑA OLIVAR	54,22		54,22	0,00	54,22	5.539,21	5.539,34	5.539,21	5.539,21
	<b>TOTAL</b>	54,22	54,22	54,22		54,22	5.539,21	5.539,34	5.539,21	5.539,21

**RECINTOS PROPUESTOS**

REE.	REFERENCIA SIGPAC	CULTIVO	DESCRIPCIÓN CULTIVO	S/R	G.PAGO	PEND. MEDIA (%)	SUP. DEC. ADMISIBLE (ha)	SUP. COMPROM. (ha)	SUP. AJUSTADA COMPROM. (1) (ha)	SUP. CONY. SIGPAC (ha)	SUP. CERTIF. (ha)	SUP. CAMPO (ha)	SUP. CAMPO DETER. CULT. DECLARADO (ha)	SUP. DEC. REDUCIDA (ha)	SUP. PROPUESTA (ha)
1700000005265906	14-054-061-00004-003	101000	OLIVAR-SIN VARIEDAD	S	51	20,92	0,83	0,83	0,83		0,83			0,83	0,83
1700000005265907	14-054-061-00047-001	101000	OLIVAR-SIN VARIEDAD	S	51	24,08	11,08	11,08	11,08		11,08			11,08	11,08
1700000005265909	14-054-061-00006-014	101000	OLIVAR-SIN VARIEDAD	S	51	26,30	9,09	9,09	9,09		9,09			9,09	9,09
1700000005265911	14-054-061-00006-002	101000	OLIVAR-SIN VARIEDAD	S	51	34,29	29,07	29,07	29,07		29,07			29,07	29,07
1700000005265912	14-054-061-00006-013	101000	OLIVAR-SIN VARIEDAD	S	51	37,81	4,05	4,05	4,05		4,05			4,05	4,05
1700000005265913	14-054-061-00004-011	101000	OLIVAR-SIN VARIEDAD	S	51	27,39	0,04	0,04	0,04		0,04			0,04	0,04
1700000005265915	14-054-061-00004-004	101000	OLIVAR-SIN VARIEDAD	S	51	24,12	0,06	0,06	0,06		0,06			0,06	0,06

**RESUMEN DE PAGOS**

	IMPORTE ( Euros )			
	PROPUESTO	FEADER (Eje 2)	MAGRAMA	CAGPDS
Propuesto a pagar	5.539,21	4.154,41	595,47	789,33

**APLICACIÓN DE REDUCCIONES Y SANCIONES**

Importe Calculado	Importe prereduc.	Admisibilidad y compromisos	Presentación tardía	Omisión declaración	Condicionabilidad	IMPORTE ( Euros )				
						PROPUESTO	FEADER (Eje 2)	MAGRAMA	CAGPDS	
5.539,21	5.539,21	0,00	0,00	0,00	0,00	5.539,21	4.154,41	595,47	789,33	
						<b>TOTAL</b>	5.539,21	4.154,41	595,47	789,33



(1) Superficie declarada admisible ajustada con la superficie comprometida.  
 (2) Factor de penalización valorando el alcance para el tipo de compromiso.

<u>APELLIDOS Y NOMBRE / RAZÓN SOCIAL</u>	<u>NIF</u>	<u>EXPEDIENTE</u>	<u>ANUALIDAD DE PAGO</u>
VIOQUE MADUEÑO JESUS	****0192*	1037998	4ª

**IMPORTE POR ANUALIDAD**

	<u>2015</u>	<u>2016</u>	<u>2017</u>	<u>2018</u>	<u>2019</u>
IMPORTE MÁXIMO SUBVENCIONABLE	2.943,67 €	2.943,67 €	2.934,54 €	2.934,54 €	2.934,54 €
IMPORTE MEDIO DE TRANSFERENCIA (€/ha)	114,14 €	114,14 €	114,14 €	114,14 €	114,14 €

**RESUMEN DE UNIDADES**

<u>Cód</u>	<u>GRUPO DE PAGO</u>	<u>Sup. Dec. Admisible (ha)</u>	<u>Sup. Comprometida (ha)</u>	<u>Sup. ajustada compromiso (1) (ha)</u>	<u>% sobredec.</u>	<u>Sup. Propuesta (ha)</u>	<u>Importe Declarado</u>	<u>Importe Topado</u>	<u>Importe Propuesto</u>	<u>Importe tras sobredec.</u>
51	AGRICULTURA MONTAÑA OLIVAR	25,71		25,71	0,00	25,71	2.934,54	2.934,54	2.934,54	2.934,54
	<b>TOTAL</b>	25,71	25,71	25,71		25,71	2.934,54	2.934,54	2.934,54	2.934,54

**RECINTOS PROPUESTOS**

<u>REE.</u>	<u>REFERENCIA SIGPAC</u>	<u>CULTIVO</u>	<u>DESCRIPCIÓN CULTIVO</u>	<u>S/R</u>	<u>G. PAGO</u>	<u>PEND. MEDIA (%)</u>	<u>SUP. DEC. ADMISIBLE (ha)</u>	<u>SUP. COMPROM. (ha)</u>	<u>SUP. AJUSTADA COMPROM. (1) (ha)</u>	<u>SUP. CONY. SIGPAC (ha)</u>	<u>SUP. CERTIF. (ha)</u>	<u>SUP. CAMPO (ha)</u>	<u>SUP. CAMPO DETER. CULT. DECLARADO (ha)</u>	<u>SUP. DEC. REDUCIDA (ha)</u>	<u>SUP. PROPUESTA (ha)</u>
1700000005169992	14-003-037-00007-001	101000	OLIVAR-SIN VARIEDAD	S	51	28,19	8,77	8,77	8,77		8,77			8,77	8,77
1700000005169993	14-003-036-00180-003	101000	OLIVAR-SIN VARIEDAD	S	51	30,74	14,27	14,27	14,27		14,27			14,27	14,27
1700000005169994	14-003-036-00253-002	101000	OLIVAR-SIN VARIEDAD	S	51	35,98	2,67	2,67	2,67		2,67			2,67	2,67

**RESUMEN DE PAGOS**

<u>IMPORTE ( Euros )</u>				
<u>FEADER</u>				
<u>PROPUESTO</u>	<u>(Eje 2)</u>	<u>MAGRAMA</u>	<u>CAGPDS</u>	
Propuesto a pagar	2.934,54	2.200,91	315,46	418,17

**APLICACIÓN DE REDUCCIONES Y SANCIONES**

<u>Importe Calculado</u>	<u>Importe prerreduc.</u>	<u>Admisibilidad y compromisos</u>	<u>Presentación tardía</u>	<u>Omisión declaración</u>	<u>Condicionabilidad</u>	<u>IMPORTE ( Euros )</u>			
<u>FEADER</u>									
<u>(Eje 2)</u>						<u>PROPUESTO</u>	<u>MAGRAMA</u>	<u>CAGPDS</u>	
2.934,54	2.934,54	0,00	0,00	0,00	0,00	2.934,54	2.200,91	315,46	418,17
<b>TOTAL</b>						2.934,54	2.200,91	315,46	418,17



(1) Superficie declarada admisible ajustada con la superficie comprometida.  
 (2) Factor de penalización valorando el alcance para el tipo de compromiso.

<u>APELLIDOS Y NOMBRE / RAZÓN SOCIAL</u>	<u>NIF</u>	<u>EXPEDIENTE</u>	<u>ANUALIDAD DE PAGO</u>
VIOQUE MADUEÑO MANUEL	****0182*	1002128	4ª

**IMPORTE POR ANUALIDAD**

	<u>2015</u>	<u>2016</u>	<u>2017</u>	<u>2018</u>	<u>2019</u>
IMPORTE MÁXIMO SUBVENCIONABLE	2.115,01 €	2.115,01 €	2.115,01 €	2.115,01 €	2.115,01 €
IMPORTE MEDIO DE TRANSFERENCIA (€/ha)	114,14 €	114,14 €	114,14 €	114,14 €	114,14 €

**RESUMEN DE UNIDADES**

<u>Cód</u>	<u>GRUPO DE PAGO</u>	<u>Sup. Dec. Admisible (ha)</u>	<u>Sup. Comprometida (ha)</u>	<u>Sup. ajustada compromiso (1) (ha)</u>	<u>% sobredec.</u>	<u>Sup. Propuesta (ha)</u>	<u>Importe Declarado</u>	<u>Importe Topado</u>	<u>Importe Propuesto</u>	<u>Importe tras sobredec.</u>
51	AGRICULTURA MONTAÑA OLIVAR	18,57		18,53	0,00	18,53	2.115,01	2.115,01	2.115,01	2.115,01
	<b>TOTAL</b>	18,57	18,53	18,53		18,53	2.115,01	2.115,01	2.115,01	2.115,01

**RECINTOS PROPUESTOS**

<u>REE.</u>	<u>REFERENCIA SIGPAC</u>	<u>CULTIVO</u>	<u>DESCRIPCIÓN CULTIVO</u>	<u>S/R</u>	<u>G.PAGO</u>	<u>PEND. MEDIA (%)</u>	<u>SUP. DEC. ADMISIBLE (ha)</u>	<u>SUP. COMPROM. (ha)</u>	<u>SUP. AJUSTADA COMPROM. (1) (ha)</u>	<u>SUP. CONY. SIGPAC (ha)</u>	<u>SUP. CERTIF. (ha)</u>	<u>SUP. CAMPO (ha)</u>	<u>SUP. CAMPO DETER. CULT. DECLARADO (ha)</u>	<u>SUP. DEC. REDUCIDA (ha)</u>	<u>SUP. PROPUESTA (ha)</u>
1700000003571409	14-003-037-00015-002	101000	OLIVAR-SIN VARIEDAD	S	51	23,98	13,49	13,48	13,48		13,49			13,48	13,48
1700000003571411	14-003-037-00022-002	101000	OLIVAR-SIN VARIEDAD	S	51	41,00	3,60	3,60	3,60		3,60			3,60	3,60
1700000003571412	14-003-037-00020-001	101000	OLIVAR-SIN VARIEDAD	S	51	27,33	1,48	1,45	1,45		1,48			1,45	1,45

**RESUMEN DE PAGOS**

<u>IMPORTE ( Euros )</u>			
<u>FEADER</u>			
<u>PROPUESTO</u>	<u>(Eje 2)</u>	<u>MAGRAMA</u>	<u>CAGPDS</u>
Propuesto a pagar	2.115,01	1.586,26	227,36
			301,39

**APLICACIÓN DE REDUCCIONES Y SANCIONES**

<u>Importe Calculado</u>	<u>Importe prereduc.</u>	<u>Admisibilidad y compromisos</u>	<u>Presentación tardía</u>	<u>Omisión declaración</u>	<u>Condicionabilidad</u>	<u>IMPORTE ( Euros )</u>				
						<u>FEADER</u>				
						<u>PROPUESTO</u>	<u>(Eje 2)</u>	<u>MAGRAMA</u>	<u>CAGPDS</u>	
2.115,01	2.115,01	0,00	0,00	0,00	0,00	2.115,01	1.586,26	227,36	301,39	
						<b>TOTAL</b>	2.115,01	1.586,26	227,36	301,39



(1) Superficie declarada admisible ajustada con la superficie comprometida.  
 (2) Factor de penalización valorando el alcance para el tipo de compromiso.

<u>APELLIDOS Y NOMBRE / RAZÓN SOCIAL</u>	<u>NIF</u>	<u>EXPEDIENTE</u>	<u>ANUALIDAD DE PAGO</u>
VIRGEN DE LA SANGRE CB	****5373*	1214907	4ª

**IMPORTE POR ANUALIDAD**

	<u>2015</u>	<u>2016</u>	<u>2017</u>	<u>2018</u>	<u>2019</u>
IMPORTE MÁXIMO SUBVENCIONABLE	515,91 €	515,91 €	510,20 €	510,20 €	510,20 €
IMPORTE MEDIO DE TRANSFERENCIA (€/ha)	114,14 €	114,14 €	114,14 €	114,14 €	114,14 €

**RESUMEN DE UNIDADES**

<u>Cód</u>	<u>GRUPO DE PAGO</u>	<u>Sup. Dec. Admisible (ha)</u>	<u>Sup. Comprometida (ha)</u>	<u>Sup. ajustada compromiso (1) (ha)</u>	<u>% sobredec.</u>	<u>Sup. Propuesta (ha)</u>	<u>Importe Declarado</u>	<u>Importe Topado</u>	<u>Importe Propuesto</u>	<u>Importe tras sobredec.</u>
51	AGRICULTURA MONTAÑA OLIVAR	4,51		4,47	0,00	4,47	510,21	510,20	510,20	510,20
	<b>TOTAL</b>	4,51	4,47	4,47		4,47	510,21	510,20	510,20	510,20

**RECINTOS PROPUESTOS**

<u>REE.</u>	<u>REFERENCIA SIGPAC</u>	<u>CULTIVO DESCRIPCIÓN CULTIVO</u>	<u>S/R G.PAGO</u>	<u>PEND. MEDIA (%)</u>	<u>SUP. DEC. ADMISIBLE (ha)</u>	<u>SUP. COMPROM. (ha)</u>	<u>SUP. AJUSTADA COMPROM. (1) (ha)</u>	<u>SUP. CONY. SIGPAC (ha)</u>	<u>SUP. CERTIE. (ha)</u>	<u>SUP. CAMPO (ha)</u>	<u>SUP. CAMPO DETER. CULT. DECLARADO (ha)</u>	<u>SUP. DEC. REDUCIDA (ha)</u>	<u>SUP. PROPUESTA (ha)</u>
1700000005126610	14-058-021-00052-001	101000 OLIVAR-SIN VARIEDAD	S 51	23,82	1,46	1,46	1,46		1,46			1,46	1,46
1700000005126611	14-058-021-00053-001	101000 OLIVAR-SIN VARIEDAD	S 51	27,07	0,59	0,59	0,59		0,59			0,59	0,59
1700000005126612	14-058-021-00056-001	101000 OLIVAR-SIN VARIEDAD	S 51	23,54	0,65	0,65	0,65		0,65			0,65	0,65
1700000005126614	14-058-021-00025-002	101000 OLIVAR-SIN VARIEDAD	S 51	21,75	0,03	0,03	0,03		0,03			0,03	0,03
1700000005126615	14-058-021-00026-001	101000 OLIVAR-SIN VARIEDAD	S 51	24,63	0,45	0,45	0,45		0,45			0,45	0,45
1700000005126616	14-058-021-00032-002	101000 OLIVAR-SIN VARIEDAD	S 51	23,93	0,32	0,32	0,32		0,32			0,32	0,32
1700000005126624	14-058-021-00027-002	101000 OLIVAR-SIN VARIEDAD	S 51	23,09	0,03	0,05	0,03		0,05			0,03	0,03
1700000005126643	14-058-008-00568-001	101000 OLIVAR-SIN VARIEDAD	S 51	30,95	0,98	0,97	0,97		0,99			0,97	0,97

**RESUMEN DE PAGOS**

	<u>IMPORTE ( Euros )</u>			
	<u>PROPUESTO</u>	<u>FEADER (Eje 2)</u>	<u>MAGRAMA</u>	<u>CAGPDS</u>
Propuesto a pagar	510,20	382,65	54,85	72,70

**APLICACIÓN DE REDUCCIONES Y SANCIONES**

<u>Importe Calculado</u>	<u>Importe prereduc.</u>	<u>Admisibilidad y compromisos</u>	<u>Presentación tardía</u>	<u>Omisión declaración</u>	<u>Condicionabilidad</u>	<u>PROPUESTO</u>	<u>IMPORTE ( Euros )</u>			
							<u>FEADER (Eje 2)</u>	<u>MAGRAMA</u>	<u>CAGPDS</u>	
510,20	510,20	0,00	0,00	0,00	0,00	510,20	382,65	54,85	72,70	
						<b>TOTAL</b>	510,20	382,65	54,85	72,70



(1) Superficie declarada admisible ajustada con la superficie comprometida.  
 (2) Factor de penalización valorando el alcance para el tipo de compromiso.

<u>APELLIDOS Y NOMBRE / RAZÓN SOCIAL</u>	<u>NIF</u>	<u>EXPEDIENTE</u>	<u>ANUALIDAD DE PAGO</u>
YLLESCAS ORTIZ C.B.	****4284*	1186222	4ª

**IMPORTES POR ANUALIDAD**

	<u>2015</u>	<u>2016</u>	<u>2017</u>	<u>2018</u>	<u>2019</u>
IMPORTE MÁXIMO SUBVENCIONABLE	248,83 €	248,83 €	248,83 €	248,83 €	248,83 €
IMPORTE MEDIO DE TRANSFERENCIA (€/ha)	114,14 €	114,14 €	114,14 €	114,14 €	114,14 €

**RESUMEN DE UNIDADES**

<u>Cód</u>	<u>GRUPO DE PAGO</u>	<u>Sup. Dec. Admisible (ha)</u>	<u>Sup. Comprometida (ha)</u>	<u>Sup. ajustada compromiso (1) (ha)</u>	<u>% sobredec.</u>	<u>Sup. Propuesta (ha)</u>	<u>Importe Declarado</u>	<u>Importe Topado</u>	<u>Importe Propuesto</u>	<u>Importe tras sobredec.</u>
51	AGRICULTURA MONTAÑA OLIVAR	2,18		2,18	0,00	2,18	248,83	248,83	248,83	248,83
	<b>TOTAL</b>	2,18	2,18	2,18		2,18	248,83	248,83	248,83	248,83

**RECINTOS PROPUESTOS**

<u>REE.</u>	<u>REFERENCIA SIGPAC</u>	<u>CULTIVO</u>	<u>DESCRIPCIÓN CULTIVO</u>	<u>S/R</u>	<u>G. PAGO</u>	<u>PEND. MEDIA (%)</u>	<u>SUP. DEC. ADMISIBLE (ha)</u>	<u>SUP. COMPROM. (ha)</u>	<u>SUP. AJUSTADA COMPROM. (1) (ha)</u>	<u>SUP. CONY. SIGPAC (ha)</u>	<u>SUP. CERTIF. (ha)</u>	<u>SUP. CAMPO (ha)</u>	<u>SUP. CAMPO DETER. CULT. DECLARADO (ha)</u>	<u>SUP. DEC. REDUCIDA (ha)</u>	<u>SUP. PROPUESTA (ha)</u>
1700000006117013	14-900-080-00051-008	101000	OLIVAR-SIN VARIEDAD	S	51	32,98	1,08	1,08	1,08		1,08			1,08	1,08
1700000006117018	14-900-080-00051-024	101000	OLIVAR-SIN VARIEDAD	S	51	45,95	0,26	0,26	0,26		0,26			0,26	0,26
1700000006117033	14-900-080-00037-004	101000	OLIVAR-SIN VARIEDAD	S	51	40,54	0,84	0,84	0,84		0,84			0,84	0,84

**RESUMEN DE PAGOS**

<u>IMPORTE ( Euros )</u>			
<u>FEADER</u>			
<u>PROPUESTO</u>	<u>(Eje 2)</u>	<u>MAGRAMA</u>	<u>CAGPDS</u>
Propuesto a pagar	248,83	186,62	35,46
		26,75	

**APLICACIÓN DE REDUCCIONES Y SANCIONES**

<u>Importe Calculado</u>	<u>Importe prerreduc.</u>	<u>Admisibilidad y compromisos</u>	<u>Presentación tardía</u>	<u>Omisión declaración</u>	<u>Condicionabilidad</u>	<u>IMPORTE ( Euros )</u>			
						<u>FEADER</u>			
						<u>PROPUESTO</u>	<u>(Eje 2)</u>	<u>MAGRAMA</u>	<u>CAGPDS</u>
248,83	248,83	0,00	0,00	0,00	0,00	248,83	186,62	26,75	35,46
<b>TOTAL</b>						248,83	186,62	26,75	35,46



<u>APELLIDOS Y NOMBRE / RAZÓN SOCIAL</u>	<u>NIF</u>	<u>EXPEDIENTE</u>	<u>ANUALIDAD DE PAGO</u>
YUN CABRERA RAFAEL	***2723*	1142906	4ª

**IMPORTE POR ANUALIDAD**

	<u>2015</u>	<u>2016</u>	<u>2017</u>	<u>2018</u>	<u>2019</u>
<b>IMPORTE MÁXIMO SUBVENCIONABLE</b>	7.089,24 €	7.089,24 €	7.014,52 €	7.014,52 €	7.014,52 €
<b>IMPORTE MEDIO DE TRANSFERENCIA (€/ha)</b>	92,25 €	92,25 €	92,25 €	92,25 €	92,25 €

**RESUMEN DE UNIDADES**

<u>Cód</u>	<u>GRUPO DE PAGO</u>	<u>Sup. Dec. Admisible (ha)</u>	<u>Sup. Comprometida (ha)</u>	<u>Sup. ajustada compromiso (1) (ha)</u>	<u>% sobredec.</u>	<u>Sup. Propuesta (ha)</u>	<u>Importe Declarado</u>	<u>Importe Topado</u>	<u>Importe Propuesto</u>	<u>Importe tras sobredec.</u>
51	AGRICULTURA MONTAÑA OLIVAR	76,12		76,04	0,00	76,04	7.033,31	7.014,52	7.014,52	7.014,52
	<b>TOTAL</b>	76,12	76,04	76,04		76,04	7.033,31	7.014,52	7.014,52	7.014,52

**RECINTOS PROPUESTOS**

<u>REE.</u>	<u>REFERENCIA SIGPAC</u>	<u>CULTIVO</u>	<u>DESCRIPCIÓN CULTIVO</u>	<u>S/R</u>	<u>G. PAGO</u>	<u>PEND. MEDIA (%)</u>	<u>SUP. DEC. ADMISIBLE (ha)</u>	<u>SUP. COMPROM. (ha)</u>	<u>SUP. AJUSTADA COMPROM. (1) (ha)</u>	<u>SUP. CONY. SIGPAC (ha)</u>	<u>SUP. CERTIF. (ha)</u>	<u>SUP. CAMPO (ha)</u>	<u>SUP. CAMPO DETER. CULT. DECLARADO (ha)</u>	<u>SUP. DEC. REDUCIDA (ha)</u>	<u>SUP. PROPUESTA (ha)</u>
1700000007257150	14-054-056-00020-045	101000	OLIVAR-SIN VARIEDAD	S	51	31,28	0,09	29,36	0,09		0,09			0,09	0,09
1700000007257151	14-054-056-00020-022	101000	OLIVAR-SIN VARIEDAD	S	51	45,31	42,73	42,74	42,73		42,73			42,73	42,73
1700000007257152	14-054-056-00020-046	101000	OLIVAR-SIN VARIEDAD	S	51	31,28	3,98	4,03	3,98		3,98			3,98	3,98
1700000007257153	14-054-056-00020-045	101000	OLIVAR-SIN VARIEDAD	S	51	31,28	29,20	29,36	29,20		29,20			29,20	29,20
1700000007257154	14-054-056-00020-031	101000	OLIVAR-SIN VARIEDAD	S	51	26,26	0,12	0,12	0,12		0,12			0,12	0,12

**RESUMEN DE PAGOS**

	<u>IMPORTE ( Euros )</u>			
	<u>PROPUESTO</u>	<u>FEADER (Eje 2)</u>	<u>MAGRAMA</u>	<u>CAGPDS</u>
Propuesto a pagar	7.014,52	5.260,89	754,06	999,57

**APLICACIÓN DE REDUCCIONES Y SANCIONES**

<u>Importe Calculado</u>	<u>Importe prereduc.</u>	<u>Admisibilidad y compromisos</u>	<u>Presentación tardía</u>	<u>Omisión declaración</u>	<u>Condicionabilidad</u>	<u>IMPORTE ( Euros )</u>				
						<u>PROPUESTO</u>	<u>FEADER (Eje 2)</u>	<u>MAGRAMA</u>	<u>CAGPDS</u>	
7.014,52	7.014,52	0,00	0,00	0,00	0,00	7.014,52	5.260,89	754,06	999,57	
						<b>TOTAL</b>	7.014,52	5.260,89	754,06	999,57



(1) Superficie declarada admisible ajustada con la superficie comprometida.  
 (2) Factor de penalización valorando el alcance para el tipo de compromiso.



<u>APELLIDOS Y NOMBRE / RAZÓN SOCIAL</u>	<u>NIF</u>	<u>EXPEDIENTE</u>	<u>ANUALIDAD DE PAGO</u>
YUN MORENO MARIA ANGELES	****4766*	1139946	4ª

**IMPORTE POR ANUALIDAD**

	<u>2015</u>	<u>2016</u>	<u>2017</u>	<u>2018</u>	<u>2019</u>
IMPORTE MÁXIMO SUBVENCIONABLE	4.113,61 €	4.113,61 €	4.112,47 €	3.538,35 €	3.538,35 €
IMPORTE MEDIO DE TRANSFERENCIA (€/ha)	114,14 €	114,14 €	114,14 €	114,14 €	114,14 €

**RESUMEN DE UNIDADES**

<u>Cód</u>	<u>GRUPO DE PAGO</u>	<u>Sup. Dec. Admisible (ha)</u>	<u>Sup. Comprometida (ha)</u>	<u>Sup. ajustada compromiso (1) (ha)</u>	<u>% sobredec.</u>	<u>Sup. Propuesta (ha)</u>	<u>Importe Declarado</u>	<u>Importe Topado</u>	<u>Importe Propuesto</u>	<u>Importe tras sobredec.</u>
51	AGRICULTURA MONTAÑA OLIVAR	31,00		31,00	0,00	31,00	3.538,34	3.538,35	3.538,34	3.538,34
	<b>TOTAL</b>	31,00	31,00	31,00		31,00	3.538,34	3.538,35	3.538,34	3.538,34

**RECINTOS PROPUESTOS**

<u>REE.</u>	<u>REFERENCIA SIGPAC</u>	<u>CULTIVO</u>	<u>DESCRIPCIÓN CULTIVO</u>	<u>S/R</u>	<u>G. PAGO</u>	<u>PEND. MEDIA (%)</u>	<u>SUP. DEC. ADMISIBLE (ha)</u>	<u>SUP. COMPROM. (ha)</u>	<u>SUP. AJUSTADA COMPROM. (1) (ha)</u>	<u>SUP. CONY. SIGPAC (ha)</u>	<u>SUP. CERTIF. (ha)</u>	<u>SUP. CAMPO (ha)</u>	<u>SUP. CAMPO DETER. CULT. DECLARADO (ha)</u>	<u>SUP. DEC. REDUCIDA (ha)</u>	<u>SUP. PROPUESTA (ha)</u>
1700000006345891	14-054-056-00018-002	101000	OLIVAR-SIN VARIEDAD	S	51	44,08	7,82	7,82	7,82		7,82			7,82	7,82
1700000006345892	14-054-056-00035-004	101000	OLIVAR-SIN VARIEDAD	S	51	30,94	18,63	18,63	18,63		18,63			18,63	18,63
1700000006345893	14-054-056-00019-005	101000	OLIVAR-SIN VARIEDAD	S	51	37,94	0,64	0,64	0,64		0,64			0,64	0,64
1700000006345894	14-054-056-00019-004	101000	OLIVAR-SIN VARIEDAD	S	51	44,80	3,91	3,91	3,91		3,91			3,91	3,91

**RESUMEN DE PAGOS**

<u>IMPORTE ( Euros )</u>				
	<u>PROPUESTO</u>	<u>FEADER (Eje 2)</u>	<u>MAGRAMA</u>	<u>CAGPDS</u>
Propuesto a pagar	3.538,34	2.653,76	380,37	504,21

**APLICACIÓN DE REDUCCIONES Y SANCIONES**

<u>Importe Calculado</u>	<u>Importe prereduc.</u>	<u>Admisibilidad y compromisos</u>	<u>Presentación tardía</u>	<u>Omisión declaración</u>	<u>Condicionalidad</u>	<u>PROPUESTO</u>	<u>FEADER (Eje 2)</u>	<u>MAGRAMA</u>	<u>CAGPDS</u>	
3.538,34	3.538,34	0,00	0,00	0,00	0,00	3.538,34	2.653,76	380,37	504,21	
<b>TOTAL</b>							3.538,34	2.653,76	380,37	504,21



**APELLIDOS Y NOMBRE / RAZÓN SOCIAL**

YUN MORENO MARIA PILAR

**NIF**

\*\*\*8583\*

**EXPEDIENTE**

1139823

**ANUALIDAD DE PAGO**

4ª

**IMPORTE POR ANUALIDAD**

	2015	2016	2017	2018	2019
IMPORTE MÁXIMO SUBVENCIONABLE	1.349,13 €	1.349,13 €	1.349,13 €	1.349,13 €	1.349,13 €
IMPORTE MEDIO DE TRANSFERENCIA (€/ha)	114,14 €	114,14 €	114,14 €	114,14 €	114,14 €

**RESUMEN DE UNIDADES**

Cód	GRUPO DE PAGO	Sup. Dec. Admisible (ha)	Sup. Comprometida (ha)	Sup. ajustada compromiso (1) (ha)	% sobredec.	Sup. Propuesta (ha)	Importe Declarado	Importe Topado	Importe Propuesto	Importe tras sobredec.
51	AGRICULTURA MONTAÑA OLIVAR	11,82		11,82	0,00	11,82	1.349,13	1.349,13	1.349,13	1.349,13
	<b>TOTAL</b>	11,82	11,82	11,82		11,82	1.349,13	1.349,13	1.349,13	1.349,13

**RECINTOS PROPUESTOS**

REE.	REFERENCIA SIGPAC	CULTIVO	DESCRIPCIÓN CULTIVO	S/R	G. PAGO	PEND. MEDIA (%)	SUP. DEC. ADMISIBLE (ha)	SUP. COMPROM. (ha)	SUP. AJUSTADA COMPR.(1) (ha)	SUP. CONY. SIGPAC (ha)	SUP. CERTIF. (ha)	SUP. CAMPO (ha)	SUP. CAMPO DETER. CULT. DECLARADO (ha)	SUP. DEC. REDUCIDA (ha)	SUP. PROPUESTA (ha)
1700000005935597	14-054-056-00005-003	101000	OLIVAR-SIN VARIEDAD	S	51	34,86	0,72	0,72	0,72		0,72	0,72	0,72	0,72	0,72
1700000005935598	14-054-056-00006-013	101000	OLIVAR-SIN VARIEDAD	S	51	26,61	1,22	1,22	1,22		1,22	1,22	1,22	1,22	1,22
1700000005935599	14-054-056-00006-002	101000	OLIVAR-SIN VARIEDAD	S	51	39,10	6,45	6,45	6,45		6,45	6,45	6,45	6,45	6,45
1700000005935600	14-054-056-00105-007	101000	OLIVAR-SIN VARIEDAD	S	51	34,91	2,87	2,87	2,87		2,87	2,87	2,87	2,87	2,87
1700000005935601	14-054-056-00106-002	101000	OLIVAR-SIN VARIEDAD	S	51	35,65	0,56	0,56	0,56		0,56	0,56	0,56	0,56	0,56

**RESUMEN DE PAGOS**

IMPORTE ( Euros )				
FEADER				
PROPUESTO	(Eje 2)	MAGRAMA	CAGPDS	
Propuesto a pagar	1.349,13	1.011,85	145,03	192,25

**APLICACIÓN DE REDUCCIONES Y SANCIONES**

IMPORTE ( Euros )									
Importe Calculado	Importe prereduc.	Admisibilidad y compromisos	Presentación tardía	Omisión declaración	Condicionabilidad	PROPUESTO	FEADER (Eje 2)	MAGRAMA	CAGPDS
1.349,13	1.349,13	0,00	0,00	0,00	0,00	1.349,13	1.011,85	145,03	192,25
<b>TOTAL</b>						1.349,13	1.011,85	145,03	192,25



**APELLIDOS Y NOMBRE / RAZÓN SOCIAL**

YUN MORENO MARTA

**NIF**  
\*\*\*6887\*

**EXPEDIENTE**  
1143031

**ANUALIDAD DE PAGO**

4ª

**IMPORTE POR ANUALIDAD**

	2015	2016	2017	2018	2019
IMPORTE MÁXIMO SUBVENCIONABLE	4.125,02 €	4.125,02 €	4.112,46 €	4.112,46 €	4.112,46 €
IMPORTE MEDIO DE TRANSFERENCIA (€/ha)	114,14 €	114,14 €	114,14 €	114,14 €	114,14 €

**RESUMEN DE UNIDADES**

Cód	GRUPO DE PAGO	Sup. Dec. Admisible (ha)	Sup. Comprometida (ha)	Sup. ajustada compromiso (1) (ha)	% sobredec.	Sup. Propuesta (ha)	Importe Declarado	Importe Topado	Importe Propuesto	Importe tras sobredec.
51	AGRICULTURA MONTAÑA OLIVAR	36,03		36,03	0,00	36,03	4.112,46	4.112,46	4.112,46	4.112,46
	<b>TOTAL</b>	36,03	36,03	36,03		36,03	4.112,46	4.112,46	4.112,46	4.112,46

**RECINTOS PROPUESTOS**

REF.	REFERENCIA SIGPAC	CULTIVO	DESCRIPCIÓN CULTIVO	S/R	G.PAGO	PEND. MEDIA (%)	SUP. DEC. ADMISIBLE (ha)	SUP. COMPROM. (ha)	SUP. AJUSTADA COMPROM. (1) (ha)	SUP. CONY. SIGPAC (ha)	SUP. CERTIE. (ha)	SUP. CAMPO (ha)	SUP. CAMPO DETER. CULT. DECLARADO (ha)	SUP. DEC. REDUCIDA (ha)	SUP. PROPUESTA (ha)
170000005939238	14-054-056-00020-022	101000	OLIVAR-SIN VARIEDAD	S	51	45,31	0,01	13,57	0,01		0,01	0,01	0,00	0,01	0,01
170000005939239	14-054-056-00035-004	101000	OLIVAR-SIN VARIEDAD	S	51	30,94	5,18	5,18	5,18		5,18	5,18	5,18	5,18	5,18
170000005939240	14-054-056-00035-009	101000	OLIVAR-SIN VARIEDAD	S	51	44,48	0,06	0,06	0,06		0,06	0,06	0,06	0,06	0,06
170000005939241	14-054-056-00020-045	101000	OLIVAR-SIN VARIEDAD	S	51	31,28	0,07	13,57	0,07		0,07	0,07	0,07	0,07	0,07
170000005939242	14-054-056-00020-046	101000	OLIVAR-SIN VARIEDAD	S	51	31,28	0,06	4,03	0,06		0,06	0,06	0,06	0,06	0,06
170000005939243	14-054-056-00020-043	101000	OLIVAR-SIN VARIEDAD	S	51	42,24	13,32	13,32	13,32		13,32	13,32	13,32	13,32	13,32
170000005939244	14-054-056-00122-006	101000	OLIVAR-SIN VARIEDAD	S	51	31,46	0,01	0,01	0,01		0,01	0,01	0,00	0,01	0,01
170000005939245	14-054-056-00122-007	101000	OLIVAR-SIN VARIEDAD	S	51	42,87	7,82	7,82	7,82		7,82	7,83	7,56	7,82	7,82
170000005939246	14-054-056-00020-033	101000	OLIVAR-SIN VARIEDAD	S	51	47,49	5,60	5,60	5,60		5,60	5,60	5,60	5,60	5,60
170000005939247	14-054-056-00041-001	101000	OLIVAR-SIN VARIEDAD	S	51	35,35	3,23	3,23	3,23		3,23	3,23	3,23	3,23	3,23
170000005939248	14-054-056-00020-026	101000	OLIVAR-SIN VARIEDAD	S	51	40,69	0,22	0,22	0,22		0,22	0,22	0,22	0,22	0,22
170000005939249	14-054-056-00020-028	101000	OLIVAR-SIN VARIEDAD	S	51	49,04	0,45	0,45	0,45		0,45	0,45	0,45	0,45	0,45

**RESUMEN DE PAGOS**

	IMPORTE ( Euros )			
	PROPUESTO	FEADER (Eje 2)	MAGRAMA	CAGPDS
Propuesto a pagar	4.071,34	3.053,51	437,67	580,16

**APLICACIÓN DE REDUCCIONES Y SANCIONES**

Importe Calculado	Importe prereduc.	Admisibilidad y compromisos	Presentación tardía	Omisión declaración	Condicionidad	PROPUESTO	FEADER (Eje 2)	MAGRAMA	CAGPDS
4.112,46	4.112,46	1,00	0,00	0,00	0,00	4.071,34	3.053,51	437,67	580,16
<b>TOTAL</b>						4.071,34	3.053,51	437,67	580,16

**DETALLE DE REDUCCIONES Y SANCIONES POR INCUMPLIMIENTOS DE ADMISIBILIDAD Y COMPROMISOS**

Tipo	Compromiso	Sup. Calculada	Sup. Incumpli.	Factor Alcance (2)	Coef. Línea Base	Coef. Acumulación	Coef. Reiteración	Importe Ayuda	Factor Sanción	Importe Sanción	Aplicado
B1	Cultivo solicitado distinto al determinado.	36,03	0,28	0,01	1,00	1,00	1,00	4.112,46 €	0,01	41,12 €	SI
Tipo	Compromiso			Factor Alcance (2)	Coef. Línea Base	Coef. Acumulación	Coef. Reiteración	Importe Ayuda	Factor Sanción	Importe Sanción	Aplicado
B2	El mantenimiento de una cubierta vegetal espontánea.			0,01	1,00	1,00	1,00	4.112,46 €	0,01	41,12 €	NO
Tipo	Elemento	Sup. Calculada	Sup. Incumpli.	Factor Alcance (2)							
B2	Entre el 15 de octubre y el 15 de marzo del año siguiente.	36,03	0,28	0,01							



**APELLIDOS Y NOMBRE / RAZÓN SOCIAL**

YUSTE BECERRA JUAN BAUTISTA

**NIF**

\*\*\*6029\*

**EXPEDIENTE**

1103737

**ANUALIDAD DE PAGO**

4ª

**IMPORTE POR ANUALIDAD**

	2015	2016	2017	2018	2019
IMPORTE MÁXIMO SUBVENCIONABLE	0,00 €	0,00 €	5.769,78 €	5.769,78 €	5.769,78 €
IMPORTE MEDIO DE TRANSFERENCIA (€/ha)	0,00 €	0,00 €	100,19 €	100,19 €	100,19 €

**RESUMEN DE UNIDADES**

Cód	GRUPO DE PAGO	Sup. Dec. Admisible (ha)	Sup. Comprometida (ha)	Sup. ajustada compromiso (1) (ha)	% sobredec.	Sup. Propuesta (ha)	Importe Declarado	Importe Topado	Importe Propuesto	Importe tras sobredec.
51	AGRICULTURA MONTAÑA OLIVAR	57,59		57,59	0,00	57,59	5.769,78	5.769,78	5.769,78	5.769,78
	<b>TOTAL</b>	57,59	57,59	57,59		57,59	5.769,78	5.769,78	5.769,78	5.769,78

**RECINTOS PROPUESTOS**

REF.	REFERENCIA SIGPAC	CULTIVO	DESCRIPCIÓN CULTIVO	S/R	G. PAGO	PEND. MEDIA (%)	SUP. DEC. ADMISIBLE (ha)	SUP. COMPROM. (ha)	SUP. AJUSTADA COMPR.(1) (ha)	SUP. CONY. SIGPAC (ha)	SUP. CERTIF. (ha)	SUP. CAMPO (ha)	SUP. CAMPO DETER. CULT. DECLARADO (ha)	SUP. DEC. REDUCIDA (ha)	SUP. PROPUESTA (ha)
1700000003030086	14-047-007-00009-006	101000	OLIVAR-SIN VARIEDAD	S	51	33,87	9,66	9,66	9,66		9,66			9,66	9,66
1700000003030097	14-047-007-00009-012	101000	OLIVAR-SIN VARIEDAD	S	51	41,68	0,41	0,41	0,41		0,41			0,41	0,41
1700000003030098	14-047-007-00009-016	101000	OLIVAR-SIN VARIEDAD	S	51	39,06	5,85	5,85	5,85		5,85			5,85	5,85
1700000003030099	14-047-011-00016-009	101000	OLIVAR-SIN VARIEDAD	S	51	58,59	2,02	2,02	2,02		2,02			2,02	2,02
1700000003030100	14-047-011-00015-002	101000	OLIVAR-SIN VARIEDAD	S	51	63,31	6,28	6,28	6,28		6,28			6,28	6,28
1700000003030101	14-047-011-00014-008	101000	OLIVAR-SIN VARIEDAD	S	51	50,47	3,15	3,15	3,15		3,15			3,15	3,15
1700000003030102	14-047-011-00016-014	101000	OLIVAR-SIN VARIEDAD	S	51	29,38	1,00	1,00	1,00		1,00			1,00	1,00
1700000003030104	14-047-011-00016-002	101000	OLIVAR-SIN VARIEDAD	S	51	47,43	3,40	3,40	3,40		3,40			3,40	3,40
1700000003030106	14-047-011-00014-001	101000	OLIVAR-SIN VARIEDAD	S	51	42,28	5,50	5,50	5,50		5,50			5,50	5,50
1700000003030107	14-047-011-00016-003	101000	OLIVAR-SIN VARIEDAD	S	51	55,11	7,05	7,05	7,05		7,05			7,05	7,05
1700000003030108	14-047-023-00121-001	101000	OLIVAR-SIN VARIEDAD	S	51	21,71	0,02	0,02	0,02		0,02			0,02	0,02
1700000003030110	14-047-011-00016-008	101000	OLIVAR-SIN VARIEDAD	S	51	42,72	4,43	4,43	4,43		4,43			4,43	4,43
1700000003030111	14-047-011-00015-003	101000	OLIVAR-SIN VARIEDAD	S	51	55,63	4,70	4,70	4,70		4,70			4,70	4,70
1700000003030112	14-047-022-00048-002	101000	OLIVAR-SIN VARIEDAD	S	51	34,99	4,12	4,12	4,12		4,12			4,12	4,12

**RESUMEN DE PAGOS**

	<b>IMPORTE ( Euros )</b>			
	PROPUESTO	FEADER (Eje 2)	MAGRAMA	CAGPDS
Propuesto a pagar	5.769,78	4.327,34	620,25	822,19

**APLICACIÓN DE REDUCCIONES Y SANCIONES**

Importe Calculado	Importe prereduc.	Admisibilidad y compromisos	Presentación tardía	Omisión declaración	Condicionality	PROPUESTO	<b>IMPORTE ( Euros )</b>			
							FEADER (Eje 2)	MAGRAMA	CAGPDS	
5.769,78	5.769,78	0,00	0,00	0,00	0,00	5.769,78	4.327,34	620,25	822,19	
						<b>TOTAL</b>	5.769,78	4.327,34	620,25	822,19



(1) Superficie declarada admisible ajustada con la superficie comprometida.  
 (2) Factor de penalización valorando el alcance para el tipo de compromiso.

**APELLIDOS Y NOMBRE / RAZÓN SOCIAL**

ZAFRA CANTERO ENCARNACION

**NIF**

\*\*\*0578\*

**EXPEDIENTE**

1194594

**ANUALIDAD DE PAGO**

4ª

**IMPORTES POR ANUALIDAD**

	2015	2016	2017	2018	2019
IMPORTE MÁXIMO SUBVENCIONABLE	1.203,04 €	1.203,04 €	1.191,63 €	1.191,63 €	1.191,63 €
IMPORTE MEDIO DE TRANSFERENCIA (€/ha)	114,14 €	114,14 €	114,14 €	114,14 €	114,14 €

**RESUMEN DE UNIDADES**

Cód	GRUPO DE PAGO	Sup. Dec. Admisible (ha)	Sup. Comprometida (ha)	Sup. ajustada compromiso (1) (ha)	% sobredec.	Sup. Propuesta (ha)	Importe Declarado	Importe Topado	Importe Propuesto	Importe tras sobredec.
51	AGRICULTURA MONTAÑA OLIVAR	10,45		10,44	0,00	10,44	1.191,62	1.191,63	1.191,62	1.191,62
	<b>TOTAL</b>	10,45	10,44	10,44		10,44	1.191,62	1.191,63	1.191,62	1.191,62

**RECINTOS PROPUESTOS**

REF.	REFERENCIA SIGPAC	CULTIVO	DESCRIPCIÓN CULTIVO	S/R	G.PAGO	PEND. MEDIA (%)	SUP. DEC. ADMISIBLE (ha)	SUP. COMPROM. (ha)	SUP. AJUSTADA COMPROM. (1) (ha)	SUP. CONY. SIGPAC (ha)	SUP. CERTIE. (ha)	SUP. CAMPO (ha)	SUP. CAMPO DETER. CULT. DECLARADO (ha)	SUP. DEC. REDUCIDA (ha)	SUP. PROPUESTA (ha)
1700000005903628	14-075-001-00364-004	101000	OLIVAR-SIN VARIEDAD	S	51	23,36	0,97	0,97	0,97		0,97			0,97	0,97
1700000005903629	14-075-001-00480-001	101000	OLIVAR-SIN VARIEDAD	S	51	21,65	0,20	0,20	0,20		0,20			0,20	0,20
1700000005903630	14-075-001-00365-002	101000	OLIVAR-SIN VARIEDAD	S	51	26,50	1,99	2,06	1,99	2,00	1,99			1,99	1,99
1700000005903631	14-075-001-00367-001	101000	OLIVAR-SIN VARIEDAD	S	51	21,59	0,07	0,07	0,07		0,07			0,07	0,07
1700000005903632	14-075-001-00481-002	101000	OLIVAR-SIN VARIEDAD	S	51	35,66	0,18	0,18	0,18		0,18			0,18	0,18
1700000005903633	14-075-001-00420-002	101000	OLIVAR-SIN VARIEDAD	S	51	39,85	0,04	0,07	0,04		0,07			0,04	0,04
1700000005903634	14-075-001-00421-001	101000	OLIVAR-SIN VARIEDAD	S	51	35,02	0,05	0,05	0,05		0,05			0,05	0,05
1700000005903636	14-075-001-00486-004	101000	OLIVAR-SIN VARIEDAD	S	51	21,22	1,06	1,06	1,06		1,06			1,06	1,06
1700000005903637	14-075-001-00489-001	101000	OLIVAR-SIN VARIEDAD	S	51	24,27	2,10	2,10	2,10		2,10			2,10	2,10
1700000005903640	14-075-001-00494-004	101000	OLIVAR-SIN VARIEDAD	S	51	27,71	0,46	0,46	0,46		0,46			0,46	0,46
1700000005903643	14-075-001-00501-002	101000	OLIVAR-SIN VARIEDAD	S	51	29,81	0,16	0,18	0,16		0,18			0,16	0,16
1700000005903644	14-075-001-00501-003	101000	OLIVAR-SIN VARIEDAD	S	51	20,97	0,06	0,06	0,06		0,06			0,06	0,06
1700000005903645	14-075-001-00502-001	101000	OLIVAR-SIN VARIEDAD	S	51	24,12	0,14	0,13	0,13		0,13			0,13	0,13
1700000005903646	14-075-001-00499-001	101000	OLIVAR-SIN VARIEDAD	S	51	20,77	0,59	0,59	0,59		0,59			0,59	0,59
1700000005903652	14-075-008-00084-001	101000	OLIVAR-SIN VARIEDAD	S	51	33,75	0,50	0,50	0,50		0,50			0,50	0,50
1700000005903659	14-075-009-00118-001	101000	OLIVAR-SIN VARIEDAD	S	51	26,93	0,18	0,18	0,18		0,18			0,18	0,18
1700000005903661	14-075-010-00035-001	101000	OLIVAR-SIN VARIEDAD	S	51	21,54	1,70	1,70	1,70		1,70			1,70	1,70

**RESUMEN DE PAGOS**

IMPORTE ( Euros )				
	PROPUESTO	FEADER (Eje 2)	MAGRAMA	CAGPDS
Propuesto a pagar	1.191,62	893,72	128,10	169,80

**APLICACIÓN DE REDUCCIONES Y SANCIONES**

Importe Calculado	Importe prereduc.	Admisibilidad y compromisos	Presentación tardía	Omisión declaración	Condicionabilidad	PROPUESTO	FEADER (Eje 2)	MAGRAMA	CAGPDS
1.191,62	1.191,62	0,00	0,00	0,00	0,00	1.191,62	893,72	128,10	169,80
<b>TOTAL</b>						1.191,62	893,72	128,10	169,80

**INCIDENCIAS**

**INCIDENCIA DESCRIPCIÓN**

- 80421 Solicita recinto que no está comprometido para la operación.  
 Ref:1700000005903650 Recinto:14-075-001-00488-001 Cultivo:101000 OLIVAR-SIN VARIEDAD Secano  
 Ref:1700000005903635 Recinto:14-075-001-00491-003 Cultivo:101000 OLIVAR-SIN VARIEDAD Secano  
 Ref:1700000005903642 Recinto:14-075-001-00500-001 Cultivo:101000 OLIVAR-SIN VARIEDAD Secano  
 Ref:1700000005903647 Recinto:14-075-001-00500-001 Cultivo:101000 OLIVAR-SIN VARIEDAD Secano  
 Ref:1700000005903651 Recinto:14-075-008-00083-002 Cultivo:101000 OLIVAR-SIN VARIEDAD Secano



(1) Superficie declarada admisible ajustada con la superficie comprometida.  
 (2) Factor de penalización valorando el alcance para el tipo de compromiso.

**APELLIDOS Y NOMBRE / RAZÓN SOCIAL**

ZAFRA ROMERO ANTONIO

**NIF**

\*\*\*\*1612\*

**EXPEDIENTE**

1140036

**ANUALIDAD DE PAGO**

4ª

**IMPORTE POR ANUALIDAD**

	2015	2016	2017	2018	2019
IMPORTE MÁXIMO SUBVENCIONABLE	265,95 €	265,95 €	265,95 €	265,95 €	265,95 €
IMPORTE MEDIO DE TRANSFERENCIA (€/ha)	114,14 €	114,14 €	114,14 €	114,14 €	114,14 €

**RESUMEN DE UNIDADES**

Cód	GRUPO DE PAGO	Sup. Dec. Admisible (ha)	Sup. Comprometida (ha)	Sup. ajustada compromiso (1) (ha)	% sobredec.	Sup. Propuesta (ha)	Importe Declarado	Importe Topado	Importe Propuesto	Importe tras sobredec.
51	AGRICULTURA MONTAÑA OLIVAR	2,33		2,33	0,00	2,33	265,95	265,95	265,95	265,95
	<b>TOTAL</b>	2,33	2,33	2,33		2,33	265,95	265,95	265,95	265,95

**RECINTOS PROPUESTOS**

REE.	REFERENCIA SIGPAC	CULTIVO	DESCRIPCIÓN CULTIVO	S/R	G.PAGO	PEND. MEDIA (%)	SUP. DEC. ADMISIBLE (ha)	SUP. COMPROM. (ha)	SUP. AJUSTADA COMPROM. (1) (ha)	SUP. CONY. SIGPAC (ha)	SUP. CERTIF. (ha)	SUP. CAMPO (ha)	SUP. CAMPO DETER. CULT. DECLARADO (ha)	SUP. DEC. REDUCIDA (ha)	SUP. PROPUESTA (ha)
1700000005185444	14-075-009-00081-001	101000	OLIVAR-SIN VARIEDAD	S	51	37,78	2,09	2,09	2,09		2,09			2,09	2,09
1700000005185445	14-075-010-00061-001	101000	OLIVAR-SIN VARIEDAD	S	51	41,50	0,24	0,24	0,24		0,24			0,24	0,24

**RESUMEN DE PAGOS**

<b>IMPORTE ( Euros )</b>				
	PROPUESTO	FEADER (Eje 2)	MAGRAMA	CAGPDS
Propuesto a pagar	265,95	199,46	28,59	37,90

**APLICACIÓN DE REDUCCIONES Y SANCIONES**

Importe Calculado	Importe prereduc.	Admisibilidad y compromisos	Presentación tardía	Omisión declaración	Condicionalidad	PROPUESTO	<b>IMPORTE ( Euros )</b>			
							FEADER (Eje 2)	MAGRAMA	CAGPDS	
265,95	265,95	0,00	0,00	0,00	0,00	265,95	199,46	28,59	37,90	
						<b>TOTAL</b>	265,95	199,46	28,59	37,90



(1) Superficie declarada admisible ajustada con la superficie comprometida.  
 (2) Factor de penalización valorando el alcance para el tipo de compromiso.

<u>APELLIDOS Y NOMBRE / RAZÓN SOCIAL</u>	<u>NIF</u>	<u>EXPEDIENTE</u>	<u>ANUALIDAD DE PAGO</u>
ZAPATERO PEREZ ESPARZA JOAQUIN	****8737*	1055320	4ª

**IMPORTE POR ANUALIDAD**

	<u>2015</u>	<u>2016</u>	<u>2017</u>	<u>2018</u>	<u>2019</u>
<b>IMPORTE MÁXIMO SUBVENCIONABLE</b>	709,95 €	709,95 €	709,95 €	709,95 €	709,95 €
<b>IMPORTE MEDIO DE TRANSFERENCIA (€/ha)</b>	114,14 €	114,14 €	114,14 €	114,14 €	114,14 €

**RESUMEN DE UNIDADES**

<u>Cód</u>	<u>GRUPO DE PAGO</u>	<u>Sup. Dec. Admisible (ha)</u>	<u>Sup. Comprometida (ha)</u>	<u>Sup. ajustada compromiso (1) (ha)</u>	<u>% sobredec.</u>	<u>Sup. Propuesta (ha)</u>	<u>Importe Declarado</u>	<u>Importe Topado</u>	<u>Importe Propuesto</u>	<u>Importe tras sobredec.</u>
51	AGRICULTURA MONTAÑA OLIVAR	6,22		6,22	0,00	6,22	709,95	709,95	709,95	709,95
<b>TOTAL</b>		6,22	6,22	6,22		6,22	709,95	709,95	709,95	709,95

**RECINTOS PROPUESTOS**

<u>REE.</u>	<u>REFERENCIA SIGPAC</u>	<u>CULTIVO DESCRIPCIÓN CULTIVO</u>	<u>S/R G.PAGO</u>	<u>PEND. MEDIA (%)</u>	<u>SUP. DEC. ADMISIBLE (ha)</u>	<u>SUP. COMPROM. (ha)</u>	<u>SUP. AJUSTADA COMPROM. (1) (ha)</u>	<u>SUP. CONY. SIGPAC (ha)</u>	<u>SUP. CERTIF. (ha)</u>	<u>SUP. CAMPO (ha)</u>	<u>SUP. CAMPO DETER. CULT. DECLARADO (ha)</u>	<u>SUP. DEC. REDUCIDA (ha)</u>	<u>SUP. PROPUESTA (ha)</u>
1700000002976420	14-019-008-00283-003	101000 OLIVAR-SIN VARIEDAD	S 51	22,45	6,22	6,22	6,22		6,22			6,22	6,22

**RESUMEN DE PAGOS**

<u>IMPORTE ( Euros )</u>				
	<u>PROPUESTO</u>	<u>FEADER (Eje 2)</u>	<u>MAGRAMA</u>	<u>CAGPDS</u>
Propuesto a pagar	709,95	532,46	76,32	101,17

**APLICACIÓN DE REDUCCIONES Y SANCIONES**

<u>Importe Calculado</u>	<u>Importe prereduc.</u>	<u>Admisibilidad y compromisos</u>	<u>Presentación tardía</u>	<u>Omisión declaración</u>	<u>Condicionabilidad</u>	<u>IMPORTE ( Euros )</u>			
						<u>PROPUESTO</u>	<u>FEADER (Eje 2)</u>	<u>MAGRAMA</u>	<u>CAGPDS</u>
709,95	709,95	0,00	0,00	0,00	0,00	709,95	532,46	76,32	101,17
<b>TOTAL</b>						709,95	532,46	76,32	101,17



**APELLIDOS Y NOMBRE / RAZÓN SOCIAL**

ZURITA SEPULVEDA C.B

**NIF**

\*\*\*9370\*

**EXPEDIENTE**

1102741

**ANUALIDAD DE PAGO**

4ª

**IMPORTE POR ANUALIDAD**

	2015	2016	2017	2018	2019
IMPORTE MÁXIMO SUBVENCIONABLE	3.554,32 €	3.554,32 €	3.554,32 €	3.554,32 €	3.554,32 €
IMPORTE MEDIO DE TRANSFERENCIA (€/ha)	114,14 €	114,14 €	114,14 €	114,14 €	114,14 €

**RESUMEN DE UNIDADES**

Cód	GRUPO DE PAGO	Sup. Dec. Admisible (ha)	Sup. Comprometida (ha)	Sup. ajustada compromiso (1) (ha)	% sobredec.	Sup. Propuesta (ha)	Importe Declarado	Importe Topado	Importe Propuesto	Importe tras sobredec.
51	AGRICULTURA MONTAÑA OLIVAR	31,14		31,14	0,00	31,14	3.554,32	3.554,32	3.554,32	3.554,32
	<b>TOTAL</b>	31,14	31,14	31,14		31,14	3.554,32	3.554,32	3.554,32	3.554,32

**RECINTOS PROPUESTOS**

REE.	REFERENCIA SIGPAC	CULTIVO	DESCRIPCIÓN CULTIVO	S/R	G. PAGO	PEND. MEDIA (%)	SUP. ADMISIBLE (ha)	SUP. COMPROM. (ha)	SUP. AJUSTADA COMPROM. (1) (ha)	SUP. CONY. SIGPAC (ha)	SUP. CERTIF. (ha)	SUP. CAMPO (ha)	SUP. CAMPO DETER. CULT. DECLARADO (ha)	SUP. DEC. REDUCIDA (ha)	SUP. PROPUESTA (ha)
1700000004961537	11-005-026-00007-004	101000	OLIVAR-SIN VARIEDAD	S	51	22,34	4,81	4,81	4,81		4,81			4,81	4,81
1700000004961542	11-005-035-00001-002	101000	OLIVAR-SIN VARIEDAD	S	51	22,27	24,26	24,26	24,26		24,26			24,26	24,26
1700000004961549	11-005-026-00007-021	101000	OLIVAR-SIN VARIEDAD	S	51	36,81	0,13	0,13	0,13		0,13			0,13	0,13
1700000004961550	11-005-026-00007-022	101000	OLIVAR-SIN VARIEDAD	S	51	21,94	0,27	0,27	0,27		0,27			0,27	0,27
1700000004961551	11-005-026-00007-008	101000	OLIVAR-SIN VARIEDAD	S	51	24,83	0,87	0,87	0,87		0,87			0,87	0,87
1700000004961552	11-005-026-00007-020	101000	OLIVAR-SIN VARIEDAD	S	51	26,72	0,80	0,80	0,80		0,80			0,80	0,80

**RESUMEN DE PAGOS**

	IMPORTE ( Euros )			
	PROPUESTO	FEADER (Eje 2)	MAGRAMA	CAGPDS
Propuesto a pagar	3.554,32	2.665,74	382,09	506,49

**APLICACIÓN DE REDUCCIONES Y SANCIONES**

Importe Calculado	Importe prereduc.	Admisibilidad y compromisos	Presentación tardía	Omisión declaración	Condicionality	PROPUESTO	IMPORTE ( Euros )			
							FEADER (Eje 2)	MAGRAMA	CAGPDS	
3.554,32	3.554,32	0,00	0,00	0,00	0,00	3.554,32	2.665,74	382,09	506,49	
						<b>TOTAL</b>	3.554,32	2.665,74	382,09	506,49



(1) Superficie declarada admisible ajustada con la superficie comprometida.  
 (2) Factor de penalización valorando el alcance para el tipo de compromiso.



## GRANADA

<u>APELLIDOS Y NOMBRE / RAZÓN SOCIAL</u>	<u>NIF</u>	<u>EXPEDIENTE</u>	<u>ANUALIDAD DE PAGO</u>
AGROKENITRA, S.L.	***6666*	1235897	4ª

### IMPORTE POR ANUALIDAD

	<u>2015</u>	<u>2016</u>	<u>2017</u>	<u>2018</u>	<u>2019</u>
<b>IMPORTE MÁXIMO SUBVENCIONABLE</b>	990,74 €	990,74 €	990,74 €	990,74 €	990,74 €
<b>IMPORTE MEDIO DE TRANSFERENCIA (€/ha)</b>	114,14 €	114,14 €	114,14 €	114,14 €	114,14 €

### RESUMEN DE UNIDADES

<u>Cód</u>	<u>GRUPO DE PAGO</u>	<u>Sup. Dec. Admisible (ha)</u>	<u>Sup. Comprometida (ha)</u>	<u>Sup. ajustada compromiso (1) (ha)</u>	<u>% sobredec.</u>	<u>Sup. Propuesta (ha)</u>	<u>Importe Declarado</u>	<u>Importe Topado</u>	<u>Importe Propuesto</u>	<u>Importe tras sobredec.</u>
51	AGRICULTURA MONTAÑA OLIVAR	8,68		8,68	0,00	8,68	990,74	990,74	990,74	990,74
<b>TOTAL</b>		8,68	8,68	8,68		8,68	990,74	990,74	990,74	990,74

### RECINTOS PROPUESTOS

<u>REE.</u>	<u>REFERENCIA SIGPAC</u>	<u>CULTIVO DESCRIPCIÓN CULTIVO</u>	<u>S/R G.PAGO</u>	<u>PEND. MEDIA (%)</u>	<u>SUP. DEC. ADMISIBLE (ha)</u>	<u>SUP. COMPROM. (ha)</u>	<u>SUP. AJUSTADA COMPROM. (1) (ha)</u>	<u>SUP. CONY. SIGPAC (ha)</u>	<u>SUP. CERTIF. (ha)</u>	<u>SUP. CAMPO (ha)</u>	<u>SUP. CAMPO DECLARADO (ha)</u>	<u>SUP. DEC. REDUCIDA (ha)</u>	<u>SUP. PROPUESTA (ha)</u>
1700000006515288	18-014-007-00042-005	101000 OLIVAR-SIN VARIEDAD	R 51	21,40	8,68	8,68	8,68		8,68			8,68	8,68

### RESUMEN DE PAGOS

<u>IMPORTE ( Euros )</u>				
	<u>PROPUESTO</u>	<u>FEADER (Eje 2)</u>	<u>MAGRAMA</u>	<u>CAGPDS</u>
Propuesto a pagar	990,74	743,06	106,50	141,18

### APLICACIÓN DE REDUCCIONES Y SANCIONES

<u>Importe Calculado</u>	<u>Importe prereduc.</u>	<u>Admisibilidad y compromisos</u>	<u>Presentación tardía</u>	<u>Omisión declaración</u>	<u>Condicionabilidad</u>	<u>IMPORTE ( Euros )</u>			
						<u>PROPUESTO</u>	<u>FEADER (Eje 2)</u>	<u>MAGRAMA</u>	<u>CAGPDS</u>
990,74	990,74	0,00	0,00	0,00	0,00	990,74	743,06	106,50	141,18
<b>TOTAL</b>						990,74	743,06	106,50	141,18



**APELLIDOS Y NOMBRE / RAZÓN SOCIAL**

AGUILERA COBOS CARMEN

**NIF**

\*\*\*\*9572\*

**EXPEDIENTE**

1064364

**ANUALIDAD DE PAGO**

4ª

**IMPORTE POR ANUALIDAD**

	2015	2016	2017	2018	2019
IMPORTE MÁXIMO SUBVENCIONABLE	1.029,54 €	1.029,54 €	1.029,54 €	1.029,54 €	1.029,54 €
IMPORTE MEDIO DE TRANSFERENCIA (€/ha)	114,14 €	114,14 €	114,14 €	114,14 €	114,14 €

**RESUMEN DE UNIDADES**

Cód	GRUPO DE PAGO	Sup. Dec. Admisible (ha)	Sup. Comprometida (ha)	Sup. ajustada compromiso (1) (ha)	% sobredec.	Sup. Propuesta (ha)	Importe Declarado	Importe Topado	Importe Propuesto	Importe tras sobredec.
51	AGRICULTURA MONTAÑA OLIVAR	9,02		9,02	0,00	9,02	1.029,54	1.029,54	1.029,54	1.029,54
	<b>TOTAL</b>	9,02	9,02	9,02		9,02	1.029,54	1.029,54	1.029,54	1.029,54

**RECINTOS PROPUESTOS**

REE.	REFERENCIA SIGPAC	CULTIVO	DESCRIPCIÓN CULTIVO	S/R	G.PAGO	PEND. MEDIA (%)	SUP. DEC. ADMISIBLE (ha)	SUP. COMPROM. (ha)	SUP. AJUSTADA COMPROM. (1) (ha)	SUP. CONY. SIGPAC (ha)	SUP. CERTIF. (ha)	SUP. CAMPO (ha)	SUP. CAMPO DETER. CULT. DECLARADO (ha)	SUP. DEC. REDUCIDA (ha)	SUP. PROPUESTA (ha)
1700000002801460	18-013-013-00435-001	101000	OLIVAR-SIN VARIEDAD	S	51	57,74	5,09	5,09	5,09		5,09			5,09	5,09
1700000002801461	18-013-013-00437-003	101000	OLIVAR-SIN VARIEDAD	S	51	50,38	3,93	3,93	3,93		3,93			3,93	3,93

**RESUMEN DE PAGOS**

<b>IMPORTE ( Euros )</b>				
	PROPUESTO	FEADER (Eje 2)	MAGRAMA	CAGPDS
Propuesto a pagar	1.029,54	772,16	110,68	146,70

**APLICACIÓN DE REDUCCIONES Y SANCIONES**

Importe Calculado	Importe prereduc.	Admisibilidad y compromisos	Presentación tardía	Omisión declaración	Condicionalidad	PROPUESTO	<b>IMPORTE ( Euros )</b>			
							FEADER (Eje 2)	MAGRAMA	CAGPDS	
1.029,54	1.029,54	0,00	0,00	0,00	0,00	1.029,54	772,16	110,68	146,70	
						<b>TOTAL</b>	1.029,54	772,16	110,68	146,70



(1) Superficie declarada admisible ajustada con la superficie comprometida.  
 (2) Factor de penalización valorando el alcance para el tipo de compromiso.

<u>APELLIDOS Y NOMBRE / RAZÓN SOCIAL</u>	<u>NIF</u>	<u>EXPEDIENTE</u>	<u>ANUALIDAD DE PAGO</u>
ALICIA AND FOUR. S.L.	***9606*	1197007	4ª

**IMPORTE POR ANUALIDAD**

	<u>2015</u>	<u>2016</u>	<u>2017</u>	<u>2018</u>	<u>2019</u>
IMPORTE MÁXIMO SUBVENCIONABLE	416,61 €	416,61 €	416,61 €	416,61 €	416,61 €
IMPORTE MEDIO DE TRANSFERENCIA (€/ha)	114,14 €	114,14 €	114,14 €	114,14 €	114,14 €

**RESUMEN DE UNIDADES**

<u>Cód</u>	<u>GRUPO DE PAGO</u>	<u>Sup. Dec. Admisible (ha)</u>	<u>Sup. Comprometida (ha)</u>	<u>Sup. ajustada compromiso (1) (ha)</u>	<u>% sobredec.</u>	<u>Sup. Propuesta (ha)</u>	<u>Importe Declarado</u>	<u>Importe Topado</u>	<u>Importe Propuesto</u>	<u>Importe tras sobredec.</u>
51	AGRICULTURA MONTAÑA OLIVAR	3,65		3,65	0,00	3,65	416,61	416,61	416,61	416,61
	<b>TOTAL</b>	3,65	3,65	3,65		3,65	416,61	416,61	416,61	416,61

**RECINTOS PROPUESTOS**

<u>REE.</u>	<u>REFERENCIA SIGPAC</u>	<u>CULTIVO</u>	<u>DESCRIPCIÓN CULTIVO</u>	<u>S/R</u>	<u>G.PAGO</u>	<u>PEND. MEDIA (%)</u>	<u>SUP. ADMISIBLE (ha)</u>	<u>SUP. COMPROM. (ha)</u>	<u>SUP. AJUSTADA COMPROM. (1) (ha)</u>	<u>SUP. CONY. SIGPAC (ha)</u>	<u>SUP. CERTIF. (ha)</u>	<u>SUP. CAMPO (ha)</u>	<u>SUP. CAMPO DETER. CULT. DECLARADO (ha)</u>	<u>SUP. DEC. REDUCIDA (ha)</u>	<u>SUP. PROPUESTA (ha)</u>
1700000006704687	18-003-002-09002-001	101000	OLIVAR-SIN VARIEDAD	S	51	24,87	0,02	0,02	0,02		0,02			0,02	0,02
1700000006704695	18-003-002-00129-002	101000	OLIVAR-SIN VARIEDAD	R	51	20,25	2,16	2,16	2,16		2,16			2,16	2,16
1700000006704697	18-003-002-00127-012	101000	OLIVAR-SIN VARIEDAD	R	51	21,91	1,47	1,47	1,47		1,47			1,47	1,47

**RESUMEN DE PAGOS**

<u>IMPORTE ( Euros )</u>				
	<u>PROPUESTO</u>	<u>FEADER (Eje 2)</u>	<u>MAGRAMA</u>	<u>CAGPDS</u>
Propuesto	0,00	0,00	0,00	0,00

**APLICACIÓN DE REDUCCIONES Y SANCIONES**

<u>Importe Calculado</u>	<u>Importe prereduc.</u>	<u>Admisibilidad y compromisos</u>	<u>Presentación tardía</u>	<u>Omisión declaración</u>	<u>Condicionabilidad</u>	<u>PROPUESTO</u>	<u>FEADER (Eje 2)</u>	<u>MAGRAMA</u>	<u>CAGPDS</u>
416,61	0,00	0,00	0,00	0,00	0,00	0,00	0,00	0,00	0,00
<b>TOTAL</b>						0,00	0,00	0,00	0,00

**INCIDENCIAS**

**INCIDENCIA DESCRIPCIÓN**

- 80410 El solicitante se encuentra en situación de retirada de la certificación por su organismo de control
- 80421 Solicita recinto que no está comprometido para la operación.  
 Ref:1700000006704696 Recinto:18-003-002-00127-013 Cultivo:101000 OLIVAR-SIN VARIEDAD Regadío  
 Ref:1700000006704694 Recinto:18-003-002-00129-003 Cultivo:101000 OLIVAR-SIN VARIEDAD Regadío  
 Ref:1700000006704693 Recinto:18-003-002-00130-010 Cultivo:101000 OLIVAR-SIN VARIEDAD Regadío  
 Ref:1700000006704691 Recinto:18-003-002-00130-019 Cultivo:101000 OLIVAR-SIN VARIEDAD Regadío



(1) Superficie declarada admisible ajustada con la superficie comprometida.  
 (2) Factor de penalización valorando el alcance para el tipo de compromiso.

<u>APELLIDOS Y NOMBRE / RAZÓN SOCIAL</u>	<u>NIF</u>	<u>EXPEDIENTE</u>	<u>ANUALIDAD DE PAGO</u>
ANTEQUERA MANZANO MARIA ARACELI	***0892*	1237911	4ª

**IMPORTE POR ANUALIDAD**

	<u>2015</u>	<u>2016</u>	<u>2017</u>	<u>2018</u>	<u>2019</u>
IMPORTE MÁXIMO SUBVENCIONABLE	700,82 €	700,82 €	700,82 €	700,82 €	700,82 €
IMPORTE MEDIO DE TRANSFERENCIA (€/ha)	114,14 €	114,14 €	114,14 €	114,14 €	114,14 €

**RESUMEN DE UNIDADES**

<u>Cód</u>	<u>GRUPO DE PAGO</u>	<u>Sup. Dec. Admisible (ha)</u>	<u>Sup. Comprometida (ha)</u>	<u>Sup. ajustada compromiso (1) (ha)</u>	<u>% sobredec.</u>	<u>Sup. Propuesta (ha)</u>	<u>Importe Declarado</u>	<u>Importe Topado</u>	<u>Importe Propuesto</u>	<u>Importe tras sobredec.</u>
51	AGRICULTURA MONTAÑA OLIVAR	6,14		6,14	0,00	6,14	700,82	700,82	700,82	700,82
	<b>TOTAL</b>	6,14	6,14	6,14		6,14	700,82	700,82	700,82	700,82

**RECINTOS PROPUESTOS**

<u>REE.</u>	<u>REFERENCIA SIGPAC</u>	<u>CULTIVO DESCRIPCIÓN CULTIVO</u>	<u>S/R</u>	<u>G. PAGO</u>	<u>PEND. MEDIA (%)</u>	<u>SUP. ADMISIBLE (ha)</u>	<u>SUP. COMPROM. (ha)</u>	<u>SUP. AJUSTADA COMPROM. (1) (ha)</u>	<u>SUP. CONY. SIGPAC (ha)</u>	<u>SUP. CERTIF. (ha)</u>	<u>SUP. CAMPO (ha)</u>	<u>SUP. CAMPO DETER. CULT. DECLARADO (ha)</u>	<u>SUP. DEC. REDUCIDA (ha)</u>	<u>SUP. PROPUESTA (ha)</u>
1700000006768404	18-150-003-00031-002	101000 OLIVAR-SIN VARIEDAD	R	51	45,45	0,86	0,86	0,86		0,86			0,86	0,86
1700000006768406	18-150-003-00037-017	101000 OLIVAR-SIN VARIEDAD	S	51	34,95	0,27	0,27	0,27		0,27			0,27	0,27
1700000006768409	18-150-003-00037-004	101000 OLIVAR-SIN VARIEDAD	S	51	45,10	2,60	2,60	2,60		2,60			2,60	2,60
1700000006768410	18-150-003-00037-005	101000 OLIVAR-SIN VARIEDAD	S	51	41,93	1,53	1,53	1,53		1,53			1,53	1,53
1700000006768411	18-150-003-00037-006	101000 OLIVAR-SIN VARIEDAD	S	51	45,02	0,17	0,17	0,17		0,17			0,17	0,17
1700000006768412	18-150-003-00037-016	101000 OLIVAR-SIN VARIEDAD	S	51	36,68	0,11	0,11	0,11		0,11			0,11	0,11
1700000006768413	18-150-003-00037-018	101000 OLIVAR-SIN VARIEDAD	S	51	31,27	0,60	0,60	0,60		0,60			0,60	0,60

**RESUMEN DE PAGOS**

	<u>IMPORTE ( Euros )</u>			
	<u>PROPUESTO</u>	<u>FEADER (Eje 2)</u>	<u>MAGRAMA</u>	<u>CAGPDS</u>
Propuesto a pagar	700,82	525,62	75,34	99,86

**APLICACIÓN DE REDUCCIONES Y SANCIONES**

<u>Importe Calculado</u>	<u>Importe prereduc.</u>	<u>Admisibilidad y compromisos</u>	<u>Presentación tardía</u>	<u>Omisión declaración</u>	<u>Condicionabilidad</u>	<u>PROPUESTO</u>	<u>FEADER (Eje 2)</u>	<u>MAGRAMA</u>	<u>CAGPDS</u>	
700,82	700,82	0,00	0,00	0,00	0,00	700,82	525,62	75,34	99,86	
						<b>TOTAL</b>	700,82	525,62	75,34	99,86



(1) Superficie declarada admisible ajustada con la superficie comprometida.  
 (2) Factor de penalización valorando el alcance para el tipo de compromiso.

<u>APELLIDOS Y NOMBRE / RAZÓN SOCIAL</u>	<u>NIF</u>	<u>EXPEDIENTE</u>	<u>ANUALIDAD DE PAGO</u>
ATERO MALDONADO JUAN CARLOS	****8483*	1114658	4ª

**IMPORTE POR ANUALIDAD**

	<u>2015</u>	<u>2016</u>	<u>2017</u>	<u>2018</u>	<u>2019</u>
<b>IMPORTE MÁXIMO SUBVENCIONABLE</b>	1.015,85 €	1.015,85 €	1.015,85 €	987,32 €	986,18 €
<b>IMPORTE MEDIO DE TRANSFERENCIA (€/ha)</b>	114,14 €	114,14 €	114,14 €	114,14 €	114,14 €

**RESUMEN DE UNIDADES**

<u>Cód</u>	<u>GRUPO DE PAGO</u>	<u>Sup. Dec. Admisible (ha)</u>	<u>Sup. Comprometida (ha)</u>	<u>Sup. ajustada compromiso (1) (ha)</u>	<u>% sobredec.</u>	<u>Sup. Propuesta (ha)</u>	<u>Importe Declarado</u>	<u>Importe Topado</u>	<u>Importe Propuesto</u>	<u>Importe tras sobredec.</u>
51	AGRICULTURA MONTAÑA OLIVAR	8,64		8,64	0,00	8,64	986,17	986,18	986,17	986,17
	<b>TOTAL</b>	8,64	8,65	8,64		8,64	986,17	986,18	986,17	986,17

**RECINTOS PROPUESTOS**

<u>REE.</u>	<u>REFERENCIA SIGPAC</u>	<u>CULTIVO</u>	<u>DESCRIPCIÓN CULTIVO</u>	<u>S/R</u>	<u>G. PAGO</u>	<u>PEND. MEDIA (%)</u>	<u>SUP. DEC. ADMISIBLE (ha)</u>	<u>SUP. COMPROM. (ha)</u>	<u>SUP. AJUSTADA COMPROM. (1) (ha)</u>	<u>SUP. CONY. SIGPAC (ha)</u>	<u>SUP. CERTIF. (ha)</u>	<u>SUP. CAMPO (ha)</u>	<u>SUP. CAMPO DETER. CULT. DECLARADO (ha)</u>	<u>SUP. DEC. REDUCIDA (ha)</u>	<u>SUP. PROPUESTA (ha)</u>
-29301	18-090-011-00020-008	101000	OLIVAR-SIN VARIEDAD	S	51	22,88	0,05	8,90	0,05	0,11	0,05			0,05	0,05
-29300	18-090-011-00020-006	101000	OLIVAR-SIN VARIEDAD	S	51	23,59	3,26	8,90	3,26	3,26	3,26			3,26	3,26
1700000006095274	18-090-011-00020-005	101000	OLIVAR-SIN VARIEDAD	S	51	26,77	5,33	8,90	5,33	8,90	5,33			5,33	5,33

**RESUMEN DE PAGOS**

<u>IMPORTE ( Euros )</u>			
<u>FEADER</u>			
<u>PROPUESTO</u>	<u>(Eje 2)</u>	<u>MAGRAMA</u>	<u>CAGPDS</u>
Propuesto a pagar	986,17	739,63	140,53

**APLICACIÓN DE REDUCCIONES Y SANCIONES**

<u>Importe Calculado</u>	<u>Importe prereduc.</u>	<u>Admisibilidad y compromisos</u>	<u>Presentación tardía</u>	<u>Omisión declaración</u>	<u>Condicionabilidad</u>	<u>IMPORTE ( Euros )</u>			
<u>FEADER</u>						<u>PROPUESTO</u>	<u>(Eje 2)</u>	<u>MAGRAMA</u>	<u>CAGPDS</u>
986,17	986,17	0,00	0,00	0,00	0,00	986,17	739,63	106,01	140,53
<b>TOTAL</b>						986,17	739,63	106,01	140,53



(1) Superficie declarada admisible ajustada con la superficie comprometida.  
 (2) Factor de penalización valorando el alcance para el tipo de compromiso.

**APELLIDOS Y NOMBRE / RAZÓN SOCIAL**

ATERO MALDONADO MANUEL

**NIF**

\*\*\*\*1972\*

**EXPEDIENTE**

1048101

**ANUALIDAD DE PAGO**

4ª

**IMPORTE POR ANUALIDAD**

	2015	2016	2017	2018	2019
IMPORTE MÁXIMO SUBVENCIONABLE	974,76 €	974,76 €	974,76 €	974,76 €	972,48 €
IMPORTE MEDIO DE TRANSFERENCIA (€/ha)	114,14 €	114,14 €	114,14 €	114,14 €	114,14 €

**RESUMEN DE UNIDADES**

Cód	GRUPO DE PAGO	Sup. Dec. Admisible (ha)	Sup. Comprometida (ha)	Sup. ajustada compromiso (1) (ha)	% sobredec.	Sup. Propuesta (ha)	Importe Declarado	Importe Topado	Importe Propuesto	Importe tras sobredec.
51	AGRICULTURA MONTAÑA OLIVAR	8,52		8,52	0,00	8,52	972,47	972,48	972,47	972,47
	<b>TOTAL</b>	8,52	8,54	8,52		8,52	972,47	972,48	972,47	972,47

**RECINTOS PROPUESTOS**

REE.	REFERENCIA SIGPAC	CULTIVO	DESCRIPCIÓN CULTIVO	S/R	G.PAGO	PEND. MEDIA (%)	SUP. DEC. ADMISIBLE (ha)	SUP. COMPROM. (ha)	SUP. AJUSTADA COMPROM. (1) (ha)	SUP. CONY. SIGPAC (ha)	SUP. CERTIF. (ha)	SUP. CAMPO (ha)	SUP. CAMPO DETER. CULT. DECLARADO (ha)	SUP. DEC. REDUCIDA (ha)	SUP. PROPUESTA (ha)
-28491	18-090-011-00020-008	101000	OLIVAR-SIN VARIEDAD	S	51	22,88	0,06	8,54	0,06	0,11	0,06			0,06	0,06
1700000006129806	18-090-011-00020-005	101000	OLIVAR-SIN VARIEDAD	S	51	26,77	8,46	8,54	8,46	8,54	8,46			8,46	8,46

**RESUMEN DE PAGOS**

<b>IMPORTE ( Euros )</b>				
	PROPUESTO	FEADER (Eje 2)	MAGRAMA	CAGPDS
Propuesto a pagar	972,47	729,35	104,54	138,58

**APLICACIÓN DE REDUCCIONES Y SANCIONES**

Importe Calculado	Importe prereduc.	Admisibilidad y compromisos	Presentación tardía	Omisión declaración	Condicionalidad	PROPUESTO	FEADER (Eje 2)	MAGRAMA	CAGPDS	
972,47	972,47	0,00	0,00	0,00	0,00	972,47	729,35	104,54	138,58	
						<b>TOTAL</b>	972,47	729,35	104,54	138,58



(1) Superficie declarada admisible ajustada con la superficie comprometida.  
 (2) Factor de penalización valorando el alcance para el tipo de compromiso.

**APELLIDOS Y NOMBRE / RAZÓN SOCIAL**

**NIF**  
\*\*\*\*7944\*

**EXPEDIENTE**  
1036536

**ANUALIDAD DE PAGO**  
4ª

BUJALANCE MORALES FRANCISCO JOSE

**IMPORTES POR ANUALIDAD**

	2015	2016	2017	2018	2019
IMPORTE MÁXIMO SUBVENCIONABLE	4.186,66 €	4.186,66 €	4.186,66 €	4.154,70 €	0,00 €
IMPORTE MEDIO DE TRANSFERENCIA (€/ha)	114,14 €	114,14 €	114,14 €	114,14 €	114,14 €

**RESUMEN DE PAGOS**

	IMPORTE ( Euros )			
	PROPUESTO	FEADER (Eje 2)	MAGRAMA	CAGPDS
Propuesto	0,00	0,00	0,00	0,00

**APLICACIÓN DE REDUCCIONES Y SANCIONES**

Importe Calculado	Importe prereduc.	Admisibilidad y compromisos	Presentación tardía	Omisión declaración	Condicionalidad	IMPORTE ( Euros )			
						PROPUESTO	FEADER (Eje 2)	MAGRAMA	CAGPDS
0,00	0,00	0,00	0,00	0,00	0,00	0,00	0,00	0,00	0,00
<b>TOTAL</b>						0,00	0,00	0,00	0,00

**INCIDENCIAS**

**INCIDENCIA DESCRIPCIÓN**

- 218 La superficie total declarada sobre un mismo recinto en el conjunto de los expedientes, no puede superar la superficie total que el SIGPAC establece para ese recinto.  
Ref:-33835 Recinto:18-174-001-00056-010 Cultivo:101000 OLIVAR-SIN VARIEDAD Regadío Suma de superficies declaradas para este recinto por todos los solicitantes (Áreas):40 Superficie SIGPAC medida para este recinto (Áreas):20 Exceso de superficie declarada (Hectáreas):0,2
- 80403 Explotación no inscrita en SIPEA o con superficie certificada cero.(anexo I, Orden 26 mayo 2015).  
Ref:-33835 Recinto:18-174-001-00056-010 Cultivo:101000 OLIVAR-SIN VARIEDAD Regadío  
Ref:1700000006168867 Recinto:18-174-001-00060-001 Cultivo:101000 OLIVAR-SIN VARIEDAD Regadío  
Ref:1700000006168868 Recinto:18-174-001-00061-002 Cultivo:101000 OLIVAR-SIN VARIEDAD Regadío
- 80404 Recinto declarado que no cumple en su totalidad con las normas de producción ecológica.  
Ref:1700000006168869 Recinto:18-174-001-00062-010 Cultivo:101000 OLIVAR-SIN VARIEDAD Regadío Superficie Certificada (Ha): 1
- 80406 Superficie admisible para la ayuda menor que la mínima requerida (anexo I, Orden 26 de mayo de 2015).  
Sup. Resuelta:0
- 80412 Superficie resuelta para el grupo de pago menor que la mínima requerida  
Ref:-33835 Recinto:18-174-001-00056-010 Cultivo:101000 OLIVAR-SIN VARIEDAD Regadío Sup. Declarada:0,2 Sup. Resuelta:0  
Ref:1700000006168867 Recinto:18-174-001-00060-001 Cultivo:101000 OLIVAR-SIN VARIEDAD Regadío Sup. Declarada:1,97 Sup. Resuelta:0  
Ref:1700000006168868 Recinto:18-174-001-00061-002 Cultivo:101000 OLIVAR-SIN VARIEDAD Regadío Sup. Declarada:1,76 Sup. Resuelta:0  
Ref:1700000006168869 Recinto:18-174-001-00062-010 Cultivo:101000 OLIVAR-SIN VARIEDAD Regadío Sup. Declarada:32,15 Sup. Resuelta:0  
Ref:-34152 Recinto:18-174-001-00062-018 Cultivo:101000 OLIVAR-SIN VARIEDAD Regadío Sup. Declarada:0,6 Sup. Resuelta:0
- 80420 Expediente que no renueva el 80% del número de unidades comprometidas.  
Sup. Determinada:0 Sup. Máx. Comprometida:36,68



**APELLIDOS Y NOMBRE / RAZÓN SOCIAL**

BURGOS DELGADO CARMEN

**NIF**

\*\*\*\*5211\*

**EXPEDIENTE**

1233634

**ANUALIDAD DE PAGO**

4ª

**IMPORTES POR ANUALIDAD**

	2015	2016	2017	2018	2019
IMPORTE MÁXIMO SUBVENCIONABLE	1.035,25 €	1.035,25 €	1.034,11 €	1.034,11 €	1.034,11 €
IMPORTE MEDIO DE TRANSFERENCIA (€/ha)	114,14 €	114,14 €	114,14 €	114,14 €	114,14 €

**RESUMEN DE UNIDADES**

Cód	GRUPO DE PAGO	Sup. Dec. Admisible (ha)	Sup. Comprometida (ha)	Sup. ajustada compromiso (1) (ha)	% sobredec.	Sup. Propuesta (ha)	Importe Declarado	Importe Topado	Importe Propuesto	Importe tras sobredec.
51	AGRICULTURA MONTAÑA OLIVAR	9,16		9,06	0,00	9,06	1.034,11	1.034,11	1.034,11	1.034,11
	<b>TOTAL</b>	9,16	9,06	9,06		9,06	1.034,11	1.034,11	1.034,11	1.034,11

**RECINTOS PROPUESTOS**

REF.	REFERENCIA SIGPAC	CULTIVO	DESCRIPCIÓN CULTIVO	S/R	G.PAGO	PEND. MEDIA (%)	SUP. DEC. ADMISIBLE (ha)	SUP. COMPROM. (ha)	SUP. AJUSTADA COMPROM. (1) (ha)	SUP. CONY. SIGPAC (ha)	SUP. CERTIF. (ha)	SUP. CAMPO (ha)	SUP. CAMPO DETER. CULT. DECLARADO (ha)	SUP. DEC. REDUCIDA (ha)	SUP. PROPUESTA (ha)
1700000006647822	18-155-012-00142-020	101002	OLIVAR-SEVILLÍ	S	51	25,95	0,56	0,56	0,56		0,56			0,56	0,56
1700000006647831	18-155-012-00154-002	101000	OLIVAR-SIN VARIEDAD	S	51	31,20	1,95	1,93	1,93		1,95			1,93	1,93
1700000006647832	18-155-012-00155-003	101000	OLIVAR-SIN VARIEDAD	S	51	28,00	0,95	0,95	0,95		0,95			0,95	0,95
1700000006647834	18-155-012-00142-026	101002	OLIVAR-SEVILLÍ	S	51	21,57	0,07	0,32	0,07		0,07			0,06	0,06
1700000006647836	18-155-012-00169-001	101000	OLIVAR-SIN VARIEDAD	S	51	28,53	1,26	1,26	1,26		1,26			1,26	1,26
1700000006647837	18-155-012-00165-003	101000	OLIVAR-SIN VARIEDAD	S	51	25,63	0,87	0,87	0,87		0,87			0,87	0,87
1700000006647841	18-155-012-00165-002	101000	OLIVAR-SIN VARIEDAD	S	51	45,99	0,09	0,09	0,09		0,09			0,09	0,09
1700000006647848	18-155-012-00441-007	101000	OLIVAR-SIN VARIEDAD	S	51	22,89	3,09	3,09	3,09		3,09			3,09	3,09
1700000006647869	18-155-012-00142-026	101000	OLIVAR-SIN VARIEDAD	S	51	21,57	0,32	0,32	0,32		0,32			0,26	0,26

**RESUMEN DE PAGOS**

IMPORTE ( Euros )				
	PROPUESTO	FEADER (Eje 2)	MAGRAMA	CAGPDS
Propuesto a pagar	1.034,11	775,58	111,17	147,36

**APLICACIÓN DE REDUCCIONES Y SANCIONES**

Importe Calculado	Importe prereduc.	Admisibilidad y compromisos	Presentación tardía	Omisión declaración	Condicionabilidad	PROPUESTO	FEADER (Eje 2)	MAGRAMA	CAGPDS
1.034,11	1.034,11	0,00	0,00	0,00	0,00	1.034,11	775,58	111,17	147,36
<b>TOTAL</b>						1.034,11	775,58	111,17	147,36

**INCIDENCIAS**

**INCIDENCIA DESCRIPCIÓN**

- 80411 Pendiente media del recinto no supera el 20%  
Ref:1700000006647829 Recinto:18-155-012-00441-006 Cultivo:101000 OLIVAR-SIN VARIEDAD Secano Pendiente media:18,21
- 80421 Solicita recinto que no está comprometido para la operación.  
Ref:1700000006647829 Recinto:18-155-012-00441-006 Cultivo:101000 OLIVAR-SIN VARIEDAD Secano





**APELLIDOS Y NOMBRE / RAZÓN SOCIAL**

**NIF** \*\*\*\*7312\* **EXPEDIENTE** 1228238

**ANUALIDAD DE PAGO**

4ª

**IMPORTE POR ANUALIDAD**

	2015	2016	2017	2018	2019
IMPORTE MÁXIMO SUBVENCIONABLE	3.207,33 €	3.207,33 €	3.193,63 €	3.193,63 €	3.193,63 €
IMPORTE MEDIO DE TRANSFERENCIA (€/ha)	114,14 €	114,14 €	114,14 €	114,14 €	114,14 €

**RESUMEN DE UNIDADES**

Cód	GRUPO DE PAGO	Sup. Dec. Admisible (ha)	Sup. Comprometida (ha)	Sup. ajustada compromiso (1) (ha)	% sobredec.	Sup. Propuesta (ha)	Importe Declarado	Importe Topado	Importe Propuesto	Importe tras sobredec.
51	AGRICULTURA MONTAÑA OLIVAR	28,17		27,98	0,00	27,98	3.193,64	3.193,63	3.193,63	3.193,63
	<b>TOTAL</b>	28,17	27,98	27,98		27,98	3.193,64	3.193,63	3.193,63	3.193,63

**RECINTOS PROPUESTOS**

REF.	REFERENCIA SIGPAC	CULTIVO	DESCRIPCIÓN CULTIVO	S/R	G. PAGO	PEND. MEDIA (%)	SUP. DEC. ADMISIBLE (ha)	SUP. COMPROM. (ha)	SUP. AJUSTADA COMPR.(1) (ha)	SUP. CONY. SIGPAC (ha)	SUP. CERTIE. (ha)	SUP. CAMPO (ha)	SUP. CAMPO DETER. CULT. DECLARADO (ha)	SUP. DEC. REDUCIDA (ha)	SUP. PROPUESTA (ha)
1700000006826737	18-133-014-00104-006	101002	OLIVAR-SEVILLÍ	S	51	23,69	0,06	15,40	0,06		0,06			0,06	0,06
1700000006826745	18-140-009-09007-001	101000	OLIVAR-SIN VARIEDAD	R	51	20,84	0,20	0,03	0,03		0,20			0,03	0,03
1700000006826758	18-133-014-00104-006	101000	OLIVAR-SIN VARIEDAD	S	51	23,69	15,22	15,40	15,22		15,22			15,22	15,22
1700000006826759	18-133-014-00105-001	101000	OLIVAR-SIN VARIEDAD	S	51	26,38	2,08	2,08	2,08		2,08			2,08	2,08
1700000006826760	18-133-014-00105-024	101000	OLIVAR-SIN VARIEDAD	S	51	38,09	1,07	1,05	1,05		1,07			1,05	1,05
1700000006826761	18-133-014-00106-024	101000	OLIVAR-SIN VARIEDAD	S	51	26,38	0,27	0,27	0,27		0,27			0,27	0,27
1700000006826762	23-002-043-00011-002	101000	OLIVAR-SIN VARIEDAD	S	51	27,84	9,03	9,03	9,03		9,03			9,03	9,03
1700000006826763	23-002-043-00021-008	101000	OLIVAR-SIN VARIEDAD	S	51	22,10	0,09	0,09	0,09		0,09			0,09	0,09
1700000006826764	23-002-043-00036-001	101000	OLIVAR-SIN VARIEDAD	S	51	28,10	0,15	0,15	0,15		0,15			0,15	0,15

**RESUMEN DE PAGOS**

IMPORTE ( Euros )				
PROPUESTO	FEADER (Eje 2)	MAGRAMA	CAGPDS	
Propuesto a pagar	3.193,63	2.395,22	343,32	455,09

**APLICACIÓN DE REDUCCIONES Y SANCIONES**

Importe Calculado	Importe prereduc.	Admisibilidad y compromisos	Presentación tardía	Omisión declaración	Condicionabilidad	PROPUESTO	FEADER (Eje 2)	MAGRAMA	CAGPDS
3.193,63	3.193,63	0,00	0,00	0,00	0,00	3.193,63	2.395,22	343,32	455,09
<b>TOTAL</b>						3.193,63	2.395,22	343,32	455,09



(1) Superficie declarada admisible ajustada con la superficie comprometida.  
 (2) Factor de penalización valorando el alcance para el tipo de compromiso.



**APLICACIÓN DE REDUCCIONES Y SANCIONES**

<u>Importe Calculado</u>	<u>Importe prereduc.</u>	<u>Admisibilidad y compromisos</u>	<u>Presentación tardía</u>	<u>Omisión declaración</u>	<u>Condicionabilidad</u>	<u>IMPORTE ( Euros )</u>			
						<u>PROPUESTO</u>	<u>FEADER (Eje 2)</u>	<u>MAGRAMA</u>	<u>CAGPDS</u>
6.009,78	6.009,78	0,00	0,00	0,00	0,00	6.009,78	4.507,34	646,05	856,39
<b>TOTAL</b>						6.009,78	4.507,34	646,05	856,39

**INCIDENCIAS**

**INCIDENCIA DESCRIPCIÓN**

- 80411 Pendiente media del recinto no supera el 20%  
 Ref:1700000006907629 Recinto:18-036-010-00160-030 Cultivo:101000 OLIVAR-SIN VARIEDAD Secano Pendiente media:19,92  
 Ref:1700000006907655 Recinto:18-036-010-00176-009 Cultivo:101000 OLIVAR-SIN VARIEDAD Secano Pendiente media:19,75
- 80421 Solicita recinto que no está comprometido para la operación.  
 Ref:1700000006907629 Recinto:18-036-010-00160-030 Cultivo:101000 OLIVAR-SIN VARIEDAD Secano  
 Ref:1700000006907655 Recinto:18-036-010-00176-009 Cultivo:101000 OLIVAR-SIN VARIEDAD Secano



(1) Superficie declarada admisible ajustada con la superficie comprometida.  
 (2) Factor de penalización valorando el alcance para el tipo de compromiso.

<u>APELLIDOS Y NOMBRE / RAZÓN SOCIAL</u>	<u>NIF</u>	<u>EXPEDIENTE</u>	<u>ANUALIDAD DE PAGO</u>
CASTILLA PUGA JOSE ANTONIO	***1816*	1124684	4ª

**IMPORTE POR ANUALIDAD**

	<u>2015</u>	<u>2016</u>	<u>2017</u>	<u>2018</u>	<u>2019</u>
IMPORTE MÁXIMO SUBVENCIONABLE	248,83 €	248,83 €	248,83 €	248,83 €	248,83 €
IMPORTE MEDIO DE TRANSFERENCIA (€/ha)	114,14 €	114,14 €	114,14 €	114,14 €	114,14 €

**RESUMEN DE UNIDADES**

<u>Cód</u>	<u>GRUPO DE PAGO</u>	<u>Sup. Dec. Admisible (ha)</u>	<u>Sup. Comprometida (ha)</u>	<u>Sup. ajustada compromiso (1) (ha)</u>	<u>% sobredec.</u>	<u>Sup. Propuesta (ha)</u>	<u>Importe Declarado</u>	<u>Importe Topado</u>	<u>Importe Propuesto</u>	<u>Importe tras sobredec.</u>
51	AGRICULTURA MONTAÑA OLIVAR	2,18		2,18	0,00	2,18	248,83	248,83	248,83	248,83
	<b>TOTAL</b>	2,18	2,18	2,18		2,18	248,83	248,83	248,83	248,83

**RECINTOS PROPUESTOS**

<u>REF.</u>	<u>REFERENCIA SIGPAC</u>	<u>CULTIVO</u>	<u>DESCRIPCIÓN CULTIVO</u>	<u>S/R</u>	<u>G.PAGO</u>	<u>PEND. MEDIA (%)</u>	<u>SUP. DEC. ADMISIBLE (ha)</u>	<u>SUP. COMPROM. (ha)</u>	<u>SUP. AJUSTADA COMPROM. (1) (ha)</u>	<u>SUP. CONY. SIGPAC (ha)</u>	<u>SUP. CERTIF. (ha)</u>	<u>SUP. CAMPO (ha)</u>	<u>SUP. CAMPO DETER. CULT. DECLARADO (ha)</u>	<u>SUP. DEC. REDUCIDA (ha)</u>	<u>SUP. PROPUESTA (ha)</u>
1700000005262333	18-017-011-00201-015	101000	OLIVAR-SIN VARIEDAD	S	51	49,66	0,25	0,25	0,25		0,25			0,25	0,25
1700000005262334	18-017-011-00201-016	101000	OLIVAR-SIN VARIEDAD	S	51	30,95	0,05	0,05	0,05		0,05			0,05	0,05
1700000005262335	18-017-011-00201-013	101000	OLIVAR-SIN VARIEDAD	S	51	64,33	0,05	0,05	0,05		0,05			0,05	0,05
1700000005262340	18-017-011-00201-010	101000	OLIVAR-SIN VARIEDAD	S	51	45,53	0,27	0,27	0,27		0,27			0,27	0,27
1700000005262341	18-017-011-00201-012	101000	OLIVAR-SIN VARIEDAD	S	51	49,13	0,31	0,31	0,31		0,31			0,31	0,31
1700000005262342	18-017-011-00201-011	101000	OLIVAR-SIN VARIEDAD	S	51	38,69	0,13	0,13	0,13		0,13			0,13	0,13
1700000005262343	18-017-011-00201-014	101000	OLIVAR-SIN VARIEDAD	S	51	20,81	0,24	0,24	0,24		0,24			0,24	0,24
1700000005262345	18-182-013-00059-001	101000	OLIVAR-SIN VARIEDAD	S	51	36,97	0,74	0,74	0,74		0,74			0,74	0,74
1700000005262346	18-017-011-00201-017	101000	OLIVAR-SIN VARIEDAD	S	51	42,87	0,14	0,14	0,14		0,14			0,14	0,14

**RESUMEN DE PAGOS**

	<u>IMPORTE ( Euros )</u>			
	<u>PROPUESTO</u>	<u>FEADER (Eje 2)</u>	<u>MAGRAMA</u>	<u>CAGPDS</u>
Propuesto a pagar	248,83	186,62	26,75	35,46

**APLICACIÓN DE REDUCCIONES Y SANCIONES**

<u>Importe Calculado</u>	<u>Importe prereduc.</u>	<u>Admisibilidad y compromisos</u>	<u>Presentación tardía</u>	<u>Omisión declaración</u>	<u>Condicionabilidad</u>	<u>PROPUESTO</u>	<u>FEADER (Eje 2)</u>	<u>MAGRAMA</u>	<u>CAGPDS</u>
248,83	248,83	0,00	0,00	0,00	0,00	248,83	186,62	26,75	35,46
<b>TOTAL</b>						248,83	186,62	26,75	35,46

**INCIDENCIAS**

**INCIDENCIA DESCRIPCIÓN**

- 80421 Solicita recinto que no está comprometido para la operación.  
 Ref:1700000005262332 Recinto:18-182-003-00066-002 Cultivo:101000 OLIVAR-SIN VARIEDAD Secano  
 Ref:1700000005262344 Recinto:18-182-003-00066-003 Cultivo:101000 OLIVAR-SIN VARIEDAD Secano



(1) Superficie declarada admisible ajustada con la superficie comprometida.  
 (2) Factor de penalización valorando el alcance para el tipo de compromiso.

<u>APELLIDOS Y NOMBRE / RAZÓN SOCIAL</u>	<u>NIF</u>	<u>EXPEDIENTE</u>	<u>ANUALIDAD DE PAGO</u>		
CHAVEZ ROMERO JOSE DANIEL	***6202*	1183335	4ª		
<u>IMPORTE POR ANUALIDAD</u>					
	<u>2015</u>	<u>2016</u>	<u>2017</u>	<u>2018</u>	<u>2019</u>
IMPORTE MÁXIMO SUBVENCIONABLE	590,10 €	590,10 €	563,85 €	563,85 €	563,85 €
IMPORTE MEDIO DE TRANSFERENCIA (€/ha)	114,14 €	114,14 €	114,14 €	114,14 €	114,14 €

RESUMEN DE UNIDADES

<u>Cód</u>	<u>GRUPO DE PAGO</u>	<u>Sup. Dec. Admisible (ha)</u>	<u>Sup. Comprometida (ha)</u>	<u>Sup. ajustada compromiso (1) (ha)</u>	<u>% sobredec.</u>	<u>Sup. Propuesta (ha)</u>	<u>Importe Declarado</u>	<u>Importe Topado</u>	<u>Importe Propuesto</u>	<u>Importe tras sobredec.</u>
51	AGRICULTURA MONTAÑA OLIVAR	5,12		4,94	0,00	4,94	563,85	563,85	563,85	563,85
	<b>TOTAL</b>	5,12	4,94	4,94		4,94	563,85	563,85	563,85	563,85

RECINTOS PROPUESTOS

<u>REF.</u>	<u>REFERENCIA SIGPAC</u>	<u>CULTIVO</u>	<u>DESCRIPCIÓN CULTIVO</u>	<u>S/R</u>	<u>G.PAGO</u>	<u>PEND. MEDIA (%)</u>	<u>SUP. DEC. ADMISIBLE (ha)</u>	<u>SUP. COMPROM. (ha)</u>	<u>SUP. AJUSTADA COMPROM. (1) (ha)</u>	<u>SUP. CONY. SIGPAC (ha)</u>	<u>SUP. CERTIF. (ha)</u>	<u>SUP. CAMPO (ha)</u>	<u>SUP. CAMPO DETER. CULT. DECLARADO (ha)</u>	<u>SUP. DEC. REDUCIDA (ha)</u>	<u>SUP. PROPUESTA (ha)</u>
170000006749300	18-092-009-00656-001	101000	OLIVAR-SIN VARIEDAD	S	51	46,01	0,32	0,32	0,32		0,32			0,32	0,32
170000006749301	18-092-009-00805-002	101000	OLIVAR-SIN VARIEDAD	S	51	34,24	0,15	0,15	0,15		0,15			0,15	0,15
170000006749302	18-092-009-00977-003	101000	OLIVAR-SIN VARIEDAD	S	51	47,25	0,40	0,40	0,40		0,40			0,40	0,40
170000006749303	18-092-009-00660-003	101000	OLIVAR-SIN VARIEDAD	S	51	88,32	0,12	0,12	0,12		0,12			0,12	0,12
170000006749304	18-092-009-00661-001	101000	OLIVAR-SIN VARIEDAD	S	51	56,32	0,12	0,12	0,12		0,12			0,12	0,12
170000006749305	18-092-009-00751-001	101000	OLIVAR-SIN VARIEDAD	S	51	25,69	0,10	0,10	0,10		0,10			0,10	0,10
170000006749306	18-092-009-00751-003	101000	OLIVAR-SIN VARIEDAD	S	51	28,23	0,47	0,47	0,47		0,47			0,47	0,47
170000006749307	18-092-009-00977-004	101000	OLIVAR-SIN VARIEDAD	S	51	43,13	0,14	0,14	0,14		0,14			0,14	0,14
170000006749309	18-092-009-00992-001	101000	OLIVAR-SIN VARIEDAD	S	51	34,50	0,28	0,28	0,28		0,28			0,28	0,28
170000006749312	18-092-009-00660-002	101000	OLIVAR-SIN VARIEDAD	S	51	60,09	0,06	1,33	0,06		0,06			0,06	0,06
170000006749313	18-092-009-00992-003	101000	OLIVAR-SIN VARIEDAD	S	51	36,38	0,08	0,08	0,08		0,08			0,08	0,08
170000006749318	18-092-009-00749-003	101000	OLIVAR-SIN VARIEDAD	R	51	49,04	0,03	0,03	0,03		0,03			0,03	0,03
170000006749320	18-092-009-00695-001	101000	OLIVAR-SIN VARIEDAD	S	51	50,45	0,92	0,91	0,91		0,92			0,91	0,91
170000006749321	18-092-009-00971-001	101000	OLIVAR-SIN VARIEDAD	S	51	51,82	0,36	0,36	0,36		0,36			0,36	0,36
170000006749322	18-092-009-00660-002	101000	OLIVAR-SIN VARIEDAD	S	51	60,09	1,27	1,33	1,27		1,27			1,27	1,27
170000006749324	18-092-009-00998-001	101000	OLIVAR-SIN VARIEDAD	S	51	37,65	0,22	0,22	0,22		0,22			0,22	0,22
170000006749325	18-092-009-00998-002	101000	OLIVAR-SIN VARIEDAD	S	51	53,12	0,08	0,08	0,08		0,08			0,08	0,08

RESUMEN DE PAGOS

<u>IMPORTE ( Euros )</u>				
	<u>PROPUESTO</u>	<u>FEADER (Eje 2)</u>	<u>MAGRAMA</u>	<u>CAGPDS</u>
Propuesto a pagar	558,21	418,66	60,01	79,54

APLICACIÓN DE REDUCCIONES Y SANCIONES

<u>Importe Calculado</u>	<u>Importe prereduc.</u>	<u>Admisibilidad y compromisos</u>	<u>Presentación tardía</u>	<u>Omisión declaración</u>	<u>Condicionabilidad</u>	<u>PROPUESTO</u>	<u>FEADER (Eje 2)</u>	<u>MAGRAMA</u>	<u>CAGPDS</u>
563,85	563,85	0,00	0,00	1,00	0,00	558,21	418,66	60,01	79,54
<b>TOTAL</b>						558,21	418,66	60,01	79,54

INCIDENCIAS

INCIDENCIA DESCRIPCIÓN

- 256 Solicitud con recintos declarados en campaña anterior y no declarados en campaña actual con una reducción por omisión de superficie superior al 3%.  
CÓDIGO PARA EL PORCENTAJE DE REDUCCIÓN POR OMISIÓN QUE CORRESPONDE A LA SOLICITUD:1
- 80421 Solicita recinto que no está comprometido para la operación.  
Ref:170000006749314 Recinto:18-092-009-00749-001 Cultivo:101000 OLIVAR-SIN VARIEDAD Regadío  
Ref:170000006749315 Recinto:18-092-009-01276-001 Cultivo:101000 OLIVAR-SIN VARIEDAD Secano



(1) Superficie declarada admisible ajustada con la superficie comprometida.  
(2) Factor de penalización valorando el alcance para el tipo de compromiso.

<u>APELLIDOS Y NOMBRE / RAZÓN SOCIAL</u>	<u>NIF</u>	<u>EXPEDIENTE</u>	<u>ANUALIDAD DE PAGO</u>
CORDOVILLA FRANCO ANTONIA	****6917*	1137306	4ª

**IMPORTE POR ANUALIDAD**

	<u>2015</u>	<u>2016</u>	<u>2017</u>	<u>2018</u>	<u>2019</u>
IMPORTE MÁXIMO SUBVENCIONABLE	213,44 €	213,44 €	213,44 €	213,44 €	213,44 €
IMPORTE MEDIO DE TRANSFERENCIA (€/ha)	114,14 €	114,14 €	114,14 €	114,14 €	114,14 €

**RESUMEN DE UNIDADES**

<u>Cód</u>	<u>GRUPO DE PAGO</u>	<u>Sup. Dec. Admisible (ha)</u>	<u>Sup. Comprometida (ha)</u>	<u>Sup. ajustada compromiso (1) (ha)</u>	<u>% sobredec.</u>	<u>Sup. Propuesta (ha)</u>	<u>Importe Declarado</u>	<u>Importe Topado</u>	<u>Importe Propuesto</u>	<u>Importe tras sobredec.</u>
51	AGRICULTURA MONTAÑA OLIVAR	1,95		1,87	0,00	1,87	213,44	213,44	213,44	213,44
	<b>TOTAL</b>	1,95	1,87	1,87		1,87	213,44	213,44	213,44	213,44

**RECINTOS PROPUESTOS**

<u>REE.</u>	<u>REFERENCIA SIGPAC</u>	<u>CULTIVO</u>	<u>DESCRIPCIÓN CULTIVO</u>	<u>S/R</u>	<u>G.PAGO</u>	<u>PEND. MEDIA (%)</u>	<u>SUP. DEC. ADMISIBLE (ha)</u>	<u>SUP. COMPROM. (ha)</u>	<u>SUP. AJUSTADA COMPROM. (1) (ha)</u>	<u>SUP. CONY. SIGPAC (ha)</u>	<u>SUP. CERTIF. (ha)</u>	<u>SUP. CAMPO (ha)</u>	<u>SUP. CAMPO DETER. CULT. DECLARADO (ha)</u>	<u>SUP. DEC. REDUCIDA (ha)</u>	<u>SUP. PROPUESTA (ha)</u>
1700000006282537	18-153-015-00202-001	101000	OLIVAR-SIN VARIEDAD	S	51	24,84	0,96	0,96	0,96		0,96			0,96	0,96
1700000006282544	18-153-017-00145-001	101000	OLIVAR-SIN VARIEDAD	S	51	28,71	0,99	0,91	0,91		0,91			0,91	0,91

**RESUMEN DE PAGOS**

<u>IMPORTE ( Euros )</u>				
	<u>PROPUESTO</u>	<u>FEADER (Eje 2)</u>	<u>MAGRAMA</u>	<u>CAGPDS</u>
Propuesto a pagar	213,44	160,08	22,94	30,42

**APLICACIÓN DE REDUCCIONES Y SANCIONES**

<u>Importe Calculado</u>	<u>Importe prereduc.</u>	<u>Admisibilidad y compromisos</u>	<u>Presentación tardía</u>	<u>Omisión declaración</u>	<u>Condicionabilidad</u>	<u>PROPUESTO</u>	<u>IMPORTE ( Euros )</u>			
							<u>FEADER (Eje 2)</u>	<u>MAGRAMA</u>	<u>CAGPDS</u>	
213,44	213,44	0,00	0,00	0,00	0,00	213,44	160,08	22,94	30,42	
						<b>TOTAL</b>	213,44	160,08	22,94	30,42



(1) Superficie declarada admisible ajustada con la superficie comprometida.  
 (2) Factor de penalización valorando el alcance para el tipo de compromiso.

<u>APELLIDOS Y NOMBRE / RAZÓN SOCIAL</u>	<u>NIF</u>	<u>EXPEDIENTE</u>	<u>ANUALIDAD DE PAGO</u>
FAIRTLOUGH KATHERINE HARRIET	****5158*	1135054	4ª

**IMPORTE POR ANUALIDAD**

	<u>2015</u>	<u>2016</u>	<u>2017</u>	<u>2018</u>	<u>2019</u>
IMPORTE MÁXIMO SUBVENCIONABLE	674,57 €	674,57 €	674,57 €	674,57 €	674,57 €
IMPORTE MEDIO DE TRANSFERENCIA (€/ha)	114,14 €	114,14 €	114,14 €	114,14 €	114,14 €

**RESUMEN DE UNIDADES**

<u>Cód</u>	<u>GRUPO DE PAGO</u>	<u>Sup. Dec. Admisible (ha)</u>	<u>Sup. Comprometida (ha)</u>	<u>Sup. ajustada compromiso (1) (ha)</u>	<u>% sobredec.</u>	<u>Sup. Propuesta (ha)</u>	<u>Importe Declarado</u>	<u>Importe Topado</u>	<u>Importe Propuesto</u>	<u>Importe tras sobredec.</u>
51	AGRICULTURA MONTAÑA OLIVAR	5,91		5,91	0,00	5,91	674,57	674,57	674,57	674,57
	<b>TOTAL</b>	5,91	5,91	5,91		5,91	674,57	674,57	674,57	674,57

**RECINTOS PROPUESTOS**

<u>REE.</u>	<u>REFERENCIA SIGPAC</u>	<u>CULTIVO</u>	<u>DESCRIPCIÓN CULTIVO</u>	<u>S/R</u>	<u>G. PAGO</u>	<u>PEND. MEDIA (%)</u>	<u>SUP. DEC. ADMISIBLE (ha)</u>	<u>SUP. COMPROM. (ha)</u>	<u>SUP. AJUSTADA COMPROM. (1) (ha)</u>	<u>SUP. CONY. SIGPAC (ha)</u>	<u>SUP. CERTIF. (ha)</u>	<u>SUP. CAMPO (ha)</u>	<u>SUP. CAMPO DETER. CULT. DECLARADO (ha)</u>	<u>SUP. DEC. REDUCIDA (ha)</u>	<u>SUP. PROPUESTA (ha)</u>
1700000006158793	18-150-002-00141-001	101000	OLIVAR-SIN VARIEDAD	S	51	43,62	0,04	0,04	0,04		0,04			0,04	0,04
1700000006158794	18-150-002-00136-002	101000	OLIVAR-SIN VARIEDAD	R	51	34,01	1,56	1,56	1,56		1,56			1,56	1,56
1700000006158795	18-150-002-00136-003	101000	OLIVAR-SIN VARIEDAD	R	51	33,42	0,70	0,70	0,70		0,70			0,70	0,70
1700000006158796	18-150-002-00139-002	101000	OLIVAR-SIN VARIEDAD	R	51	36,23	2,43	2,43	2,43		2,43			2,43	2,43
1700000006158797	18-150-002-00133-001	101000	OLIVAR-SIN VARIEDAD	S	51	31,59	1,18	1,18	1,18		1,18			1,18	1,18

**RESUMEN DE PAGOS**

	<u>IMPORTE ( Euros )</u>			
	<u>PROPUESTO</u>	<u>FEADER (Eje 2)</u>	<u>MAGRAMA</u>	<u>CAGPDS</u>
Propuesto a pagar	674,57	505,93	72,52	96,12

**APLICACIÓN DE REDUCCIONES Y SANCIONES**

<u>Importe Calculado</u>	<u>Importe prereduc.</u>	<u>Admisibilidad y compromisos</u>	<u>Presentación tardía</u>	<u>Omisión declaración</u>	<u>Condicionabilidad</u>	<u>IMPORTE ( Euros )</u>				
						<u>PROPUESTO</u>	<u>FEADER (Eje 2)</u>	<u>MAGRAMA</u>	<u>CAGPDS</u>	
674,57	674,57	0,00	0,00	0,00	0,00	674,57	505,93	72,52	96,12	
						<b>TOTAL</b>	674,57	505,93	72,52	96,12



<u>APELLIDOS Y NOMBRE / RAZÓN SOCIAL</u>	<u>NIF</u>	<u>EXPEDIENTE</u>	<u>ANUALIDAD DE PAGO</u>
FERNANDEZ DE LA TORRE MIGUEL	****8639*	1032430	4ª

**IMPORTE POR ANUALIDAD**

	<u>2015</u>	<u>2016</u>	<u>2017</u>	<u>2018</u>	<u>2019</u>
IMPORTE MÁXIMO SUBVENCIONABLE	0,00 €	634,62 €	634,62 €	634,62 €	633,48 €
IMPORTE MEDIO DE TRANSFERENCIA (€/ha)	0,00 €	114,14 €	114,14 €	114,14 €	114,14 €

**RESUMEN DE UNIDADES**

<u>Cód</u>	<u>GRUPO DE PAGO</u>	<u>Sup. Dec. Admisible (ha)</u>	<u>Sup. Comprometida (ha)</u>	<u>Sup. ajustada compromiso (1) (ha)</u>	<u>% sobredec.</u>	<u>Sup. Propuesta (ha)</u>	<u>Importe Declarado</u>	<u>Importe Topado</u>	<u>Importe Propuesto</u>	<u>Importe tras sobredec.</u>
51	AGRICULTURA MONTAÑA OLIVAR	5,56		5,56	0,18	5,55	634,62	634,62	633,48	633,48
	<b>TOTAL</b>	5,56	5,56	5,56		5,55	634,62	634,62	633,48	633,48

**RECINTOS PROPUESTOS**

<u>REE.</u>	<u>REFERENCIA SIGPAC</u>	<u>CULTIVO</u>	<u>DESCRIPCIÓN CULTIVO</u>	<u>S/R</u>	<u>G.PAGO</u>	<u>PEND. MEDIA (%)</u>	<u>SUP. DEC. ADMISIBLE (ha)</u>	<u>SUP. COMPROM. (ha)</u>	<u>SUP. AJUSTADA COMPR.(1) (ha)</u>	<u>SUP. CONY. SIGPAC (ha)</u>	<u>SUP. CERTIF. (ha)</u>	<u>SUP. CAMPO (ha)</u>	<u>SUP. CAMPO DETER. CULT. DECLARADO (ha)</u>	<u>SUP. DEC. REDUCIDA (ha)</u>	<u>SUP. PROPUESTA (ha)</u>
1700000002992734	18-133-015-00116-006	101000	OLIVAR-SIN VARIEDAD	S	51	32,14	5,48	5,48	5,48		5,48	5,48	5,48	5,48	5,48
1700000002992735	18-133-015-00127-001	101000	OLIVAR-SIN VARIEDAD	S	51	32,53	0,08	0,08	0,08		0,08	0,07	0,07	0,08	0,07

**RESUMEN DE PAGOS**

<u>IMPORTE ( Euros )</u>				
	<u>PROPUESTO</u>	<u>FEADER (Eje 2)</u>	<u>MAGRAMA</u>	<u>CAGPDS</u>
Propuesto a pagar	633,48	475,11	68,10	90,27

**APLICACIÓN DE REDUCCIONES Y SANCIONES**

<u>Importe Calculado</u>	<u>Importe prereduc.</u>	<u>Admisibilidad y compromisos</u>	<u>Presentación tardía</u>	<u>Omisión declaración</u>	<u>Condicionalidad</u>	<u>PROPUESTO</u>	<u>IMPORTE ( Euros ) FEADER (Eje 2)</u>			<u>CAGPDS</u>
							<u>MAGRAMA</u>			
633,48	633,48	0,00	0,00	0,00	0,00	633,48	475,11	68,10		90,27
						<b>TOTAL</b>	633,48	475,11	68,10	90,27

**INCIDENCIAS**

**INCIDENCIA DESCRIPCIÓN**

80421 Solicita recinto que no está comprometido para la operación.  
 Ref:1700000002992733 Recinto:18-133-015-00125-002 Cultivo:101000 OLIVAR-SIN VARIEDAD Secano



(1) Superficie declarada admisible ajustada con la superficie comprometida.  
 (2) Factor de penalización valorando el alcance para el tipo de compromiso.



<u>APELLIDOS Y NOMBRE / RAZÓN SOCIAL</u>	<u>NIF</u>	<u>EXPEDIENTE</u>	<u>ANUALIDAD DE PAGO</u>
GARCIA CARO JOSE	****1933*	1200970	4ª

**IMPORTE POR ANUALIDAD**

	<u>2015</u>	<u>2016</u>	<u>2017</u>	<u>2018</u>	<u>2019</u>
<b>IMPORTE MÁXIMO SUBVENCIONABLE</b>	128,98 €	128,98 €	128,98 €	128,98 €	128,98 €
<b>IMPORTE MEDIO DE TRANSFERENCIA (€/ha)</b>	114,14 €	114,14 €	114,14 €	114,14 €	114,14 €

**RESUMEN DE UNIDADES**

<u>Cód</u>	<u>GRUPO DE PAGO</u>	<u>Sup. Dec. Admisible (ha)</u>	<u>Sup. Comprometida (ha)</u>	<u>Sup. ajustada compromiso (1) (ha)</u>	<u>% sobredec.</u>	<u>Sup. Propuesta (ha)</u>	<u>Importe Declarado</u>	<u>Importe Topado</u>	<u>Importe Propuesto</u>	<u>Importe tras sobredec.</u>
51	AGRICULTURA MONTAÑA OLIVAR	1,13		1,13	0,00	1,13	128,98	128,98	128,98	128,98
<b>TOTAL</b>		1,13	1,13	1,13		1,13	128,98	128,98	128,98	128,98

**RECINTOS PROPUESTOS**

<u>REE.</u>	<u>REFERENCIA SIGPAC</u>	<u>CULTIVO DESCRIPCIÓN CULTIVO</u>	<u>S/R G.PAGO</u>	<u>PEND. MEDIA (%)</u>	<u>SUP. ADMISIBLE (ha)</u>	<u>SUP. COMPROM. (ha)</u>	<u>SUP. AJUSTADA COMPROM. (1) (ha)</u>	<u>SUP. CONY. SIGPAC (ha)</u>	<u>SUP. CERTIF. (ha)</u>	<u>SUP. CAMPO (ha)</u>	<u>SUP. CAMPO DETER. CULT. DECLARADO (ha)</u>	<u>SUP. DEC. REDUCIDA (ha)</u>	<u>SUP. PROPUESTA (ha)</u>
1700000005380007	18-141-010-00016-002	101000 OLIVAR-SIN VARIEDAD	S 51	20,48	1,13	1,13	1,13		1,13			1,13	1,13

**RESUMEN DE PAGOS**

<u>IMPORTE ( Euros )</u>				
	<u>PROPUESTO</u>	<u>FEADER (Eje 2)</u>	<u>MAGRAMA</u>	<u>CAGPDS</u>
Propuesto a pagar	128,98	96,74	13,87	18,37

**APLICACIÓN DE REDUCCIONES Y SANCIONES**

<u>Importe Calculado</u>	<u>Importe prereduc.</u>	<u>Admisibilidad y compromisos</u>	<u>Presentación tardía</u>	<u>Omisión declaración</u>	<u>Condicionabilidad</u>	<u>PROPUESTO</u>	<u>FEADER (Eje 2)</u>	<u>MAGRAMA</u>	<u>CAGPDS</u>
128,98	128,98	0,00	0,00	0,00	0,00	128,98	96,74	13,87	18,37
<b>TOTAL</b>						128,98	96,74	13,87	18,37



<u>APELLIDOS Y NOMBRE / RAZÓN SOCIAL</u>	<u>NIF</u>	<u>EXPEDIENTE</u>	<u>ANUALIDAD DE PAGO</u>
GARCIA CREUS RUIZ BERDEJO MANUEL	****1136*	1108299	4ª

**IMPORTE POR ANUALIDAD**

	<u>2015</u>	<u>2016</u>	<u>2017</u>	<u>2018</u>	<u>2019</u>
<b>IMPORTE MÁXIMO SUBVENCIONABLE</b>	7.093,80 €	7.093,80 €	7.092,88 €	6.942,56 €	6.942,56 €
<b>IMPORTE MEDIO DE TRANSFERENCIA (€/ha)</b>	92,22 €	92,22 €	92,22 €	92,22 €	92,22 €

**RESUMEN DE UNIDADES**

<u>Cód</u>	<u>GRUPO DE PAGO</u>	<u>Sup. Dec. Admisible (ha)</u>	<u>Sup. Comprometida (ha)</u>	<u>Sup. ajustada compromiso (1) (ha)</u>	<u>% sobredec.</u>	<u>Sup. Propuesta (ha)</u>	<u>Importe Declarado</u>	<u>Importe Topado</u>	<u>Importe Propuesto</u>	<u>Importe tras sobredec.</u>
51	AGRICULTURA MONTAÑA OLIVAR	76,87		75,28	0,00	75,28	6.981,94	6.942,56	6.942,56	6.942,56
	<b>TOTAL</b>	76,87	75,28	75,28		75,28	6.981,94	6.942,56	6.942,56	6.942,56

**RECINTOS PROPUESTOS**

<u>REF.</u>	<u>REFERENCIA SIGPAC</u>	<u>CULTIVO DESCRIPCIÓN CULTIVO</u>	<u>S/R</u>	<u>G. PAGO</u>	<u>PEND. MEDIA (%)</u>	<u>SUP. ADMISIBLE (ha)</u>	<u>SUP. COMPROM. (ha)</u>	<u>SUP. AJUSTADA COMPROM. (1) (ha)</u>	<u>SUP. CONY. SIGPAC (ha)</u>	<u>SUP. CERTIF. (ha)</u>	<u>SUP. CAMPO (ha)</u>	<u>SUP. CAMPO DECLARADO REDUCIDA (ha)</u>	<u>SUP. DEC. REDUCIDA (ha)</u>	<u>SUP. PROPUESTA (ha)</u>
-77259	18-123-008-00696-022	101000 OLIVAR-SIN VARIEDAD	S	51	28,26	50,85	52,34	50,85	52,34	49,29			50,85	50,85
-77079	18-123-008-00696-022	101000 OLIVAR-SIN VARIEDAD	R	51	28,26	0,28	52,34	0,28	52,34	0,27			0,28	0,28
1700000006451069	18-123-008-00688-001	101000 OLIVAR-SIN VARIEDAD	S	51	25,50	0,01	0,01	0,01		0,01			0,01	0,01
1700000006451071	18-123-008-00696-030	101000 OLIVAR-SIN VARIEDAD	S	51	20,48	9,34	9,34	9,34		9,34			9,34	9,34
1700000006451072	18-123-008-00696-022	101000 OLIVAR-SIN VARIEDAD	R	51	28,26	1,20	52,34	1,20	52,34	1,16			1,20	1,20
1700000006451076	18-123-010-00420-001	101000 OLIVAR-SIN VARIEDAD	S	51	43,01	4,06	4,06	4,06		4,06			4,06	4,06
1700000006451077	18-123-008-00697-044	101000 OLIVAR-SIN VARIEDAD	S	51	22,91	0,01	0,01	0,01		0,01			0,01	0,01
1700000006451078	18-123-008-00695-011	101000 OLIVAR-SIN VARIEDAD	S	51	24,92	0,03	0,10	0,03		0,03			0,03	0,03
1700000006451079	18-123-010-00421-001	101000 OLIVAR-SIN VARIEDAD	S	51	33,06	11,02	11,02	11,02		11,02			11,02	11,02
1700000006451080	18-123-008-00695-011	101000 OLIVAR-SIN VARIEDAD	S	51	24,92	0,07	0,10	0,07		0,07			0,07	0,07

**RESUMEN DE PAGOS**

<u>IMPORTE ( Euros )</u>				
	<u>PROPUESTO</u>	<u>FEADER (Eje 2)</u>	<u>MAGRAMA</u>	<u>CAGPDS</u>
Propuesto a pagar	6.942,56	5.206,92	746,33	989,31

**APLICACIÓN DE REDUCCIONES Y SANCIONES**

<u>Importe Calculado</u>	<u>Importe prereduc.</u>	<u>Admisibilidad y compromisos</u>	<u>Presentación tardía</u>	<u>Omisión declaración</u>	<u>Condicionabilidad</u>	<u>PROPUESTO</u>	<u>FEADER (Eje 2)</u>	<u>MAGRAMA</u>	<u>CAGPDS</u>
6.942,56	6.942,56	0,00	0,00	0,00	0,00	6.942,56	5.206,92	746,33	989,31
<b>TOTAL</b>						6.942,56	5.206,92	746,33	989,31

**INCIDENCIAS**

**INCIDENCIA DESCRIPCIÓN**

- 80404 Recinto declarado que no cumple en su totalidad con las normas de producción ecológica.  
 Ref:1700000006451072 Recinto:18-123-008-00696-022 Cultivo:101000 OLIVAR-SIN VARIEDAD Regadio Superficie Certificada (Ha): 1,16  
 Ref:-77079 Recinto:18-123-008-00696-022 Cultivo:101000 OLIVAR-SIN VARIEDAD Regadio Superficie Certificada (Ha):0,27  
 Ref:-77259 Recinto:18-123-008-00696-022 Cultivo:101000 OLIVAR-SIN VARIEDAD Secano Superficie Certificada (Ha):49,29



<u>APELLIDOS Y NOMBRE / RAZÓN SOCIAL</u>	<u>NIF</u>	<u>EXPEDIENTE</u>	<u>ANUALIDAD DE PAGO</u>
GARCIA GONZALEZ FRANCISCO	***3616*	1009605	4ª

**IMPORTE POR ANUALIDAD**

	<u>2015</u>	<u>2016</u>	<u>2017</u>	<u>2018</u>	<u>2019</u>
IMPORTE MÁXIMO SUBVENCIONABLE	255,67 €	255,67 €	255,67 €	255,67 €	253,39 €
IMPORTE MEDIO DE TRANSFERENCIA (€/ha)	114,14 €	114,14 €	114,14 €	114,14 €	114,14 €

**RESUMEN DE UNIDADES**

<u>Cód</u>	<u>GRUPO DE PAGO</u>	<u>Sup. Dec. Admisible (ha)</u>	<u>Sup. Comprometida (ha)</u>	<u>Sup. ajustada compromiso (1) (ha)</u>	<u>% sobredec.</u>	<u>Sup. Propuesta (ha)</u>	<u>Importe Declarado</u>	<u>Importe Topado</u>	<u>Importe Propuesto</u>	<u>Importe tras sobredec.</u>
51	AGRICULTURA MONTAÑA OLIVAR	2,22		2,22	0,00	2,22	253,39	253,39	253,39	253,39
	<b>TOTAL</b>	2,22	2,24	2,22		2,22	253,39	253,39	253,39	253,39

**RECINTOS PROPUESTOS**

<u>REE.</u>	<u>REFERENCIA SIGPAC</u>	<u>CULTIVO</u>	<u>DESCRIPCIÓN CULTIVO</u>	<u>S/R</u>	<u>G.PAGO</u>	<u>PEND. MEDIA (%)</u>	<u>SUP. DEC. ADMISIBLE (ha)</u>	<u>SUP. COMPROM. (ha)</u>	<u>SUP. AJUSTADA COMPROM. (1) (ha)</u>	<u>SUP. CONY. SIGPAC (ha)</u>	<u>SUP. CERTIF. (ha)</u>	<u>SUP. CAMPO (ha)</u>	<u>SUP. CAMPO DETER. CULT. DECLARADO (ha)</u>	<u>SUP. DEC. REDUCIDA (ha)</u>	<u>SUP. PROPUESTA (ha)</u>
1700000005591205	18-118-019-00108-003	101000	OLIVAR-SIN VARIEDAD	S	51	39,84	0,41	0,41	0,41		0,41			0,41	0,41
1700000005591206	18-118-019-00108-007	101000	OLIVAR-SIN VARIEDAD	S	51	38,48	0,16	0,16	0,16		0,16			0,16	0,16
1700000005591209	18-118-019-00109-002	101000	OLIVAR-SIN VARIEDAD	S	51	49,36	1,31	1,32	1,31	1,31	1,32			1,31	1,31
1700000005591211	18-118-019-00109-007	101000	OLIVAR-SIN VARIEDAD	S	51	52,72	0,34	0,35	0,34	0,34	0,34			0,34	0,34

**RESUMEN DE PAGOS**

<u>IMPORTE ( Euros )</u>				
<u>FEADER</u>				
<u>PROPUESTO</u>	<u>(Eje 2)</u>	<u>MAGRAMA</u>	<u>CAGPDS</u>	
Propuesto a pagar	253,39	190,04	27,24	36,11

**APLICACIÓN DE REDUCCIONES Y SANCIONES**

<u>Importe Calculado</u>	<u>Importe prereduc.</u>	<u>Admisibilidad y compromisos</u>	<u>Presentación tardía</u>	<u>Omisión declaración</u>	<u>Condicionalidad</u>	<u>PROPUESTO</u>	<u>IMPORTE ( Euros )</u>		
							<u>FEADER</u>		
							<u>(Eje 2)</u>	<u>MAGRAMA</u>	<u>CAGPDS</u>
253,39	253,39	0,00	0,00	0,00	0,00	253,39	190,04	27,24	36,11
<b>TOTAL</b>						253,39	190,04	27,24	36,11

**INCIDENCIAS**

**INCIDENCIA DESCRIPCIÓN**

- 80403 Explotación no inscrita en SIPEA o con superficie certificada cero.(anexo I, Orden 26 mayo 2015).  
Ref:1700000005591210 Recinto:18-118-019-00109-010 Cultivo:101000 OLIVAR-SIN VARIEDAD Secano
- 80421 Solicita recinto que no está comprometido para la operación.  
Ref:1700000005591207 Recinto:18-118-019-00108-010 Cultivo:101000 OLIVAR-SIN VARIEDAD Secano  
Ref:1700000005591208 Recinto:18-118-019-00108-012 Cultivo:101000 OLIVAR-SIN VARIEDAD Secano  
Ref:1700000005591210 Recinto:18-118-019-00109-010 Cultivo:101000 OLIVAR-SIN VARIEDAD Secano



(1) Superficie declarada admisible ajustada con la superficie comprometida.  
(2) Factor de penalización valorando el alcance para el tipo de compromiso.

<u>APELLIDOS Y NOMBRE / RAZÓN SOCIAL</u>	<u>NIF</u>	<u>EXPEDIENTE</u>	<u>ANUALIDAD DE PAGO</u>		
GARCIA MARTINEZ AMADEO	****7063*	1208307	4ª		
<b>IMPORTE POR ANUALIDAD</b>					
	<b>2015</b>	<b>2016</b>	<b>2017</b>	<b>2018</b>	<b>2019</b>
<b>IMPORTE MÁXIMO SUBVENCIONABLE</b>	700,82 €	700,82 €	700,82 €	700,82 €	700,82 €
<b>IMPORTE MEDIO DE TRANSFERENCIA (€/ha)</b>	114,14 €	114,14 €	114,14 €	114,14 €	114,14 €

**RESUMEN DE UNIDADES**

<u>Cód</u>	<u>GRUPO DE PAGO</u>	<u>Sup. Dec. Admisible (ha)</u>	<u>Sup. Comprometida (ha)</u>	<u>Sup. ajustada compromiso (1) (ha)</u>	<u>% sobredec.</u>	<u>Sup. Propuesta (ha)</u>	<u>Importe Declarado</u>	<u>Importe Topado</u>	<u>Importe Propuesto</u>	<u>Importe tras sobredec.</u>
51	AGRICULTURA MONTAÑA OLIVAR	6,14		6,14	0,00	6,14	700,82	700,82	700,82	700,82
<b>TOTAL</b>		6,14	6,14	6,14		6,14	700,82	700,82	700,82	700,82

**RECINTOS PROPUESTOS**

<u>REE.</u>	<u>REFERENCIA SIGPAC</u>	<u>CULTIVO</u>	<u>DESCRIPCIÓN CULTIVO</u>	<u>S/R</u>	<u>G. PAGO</u>	<u>PEND. MEDIA (%)</u>	<u>SUP. DEC. ADMISIBLE (ha)</u>	<u>SUP. COMPROM. (ha)</u>	<u>SUP. AJUSTADA COMPROM. (1) (ha)</u>	<u>SUP. CONY. SIGPAC (ha)</u>	<u>SUP. CERTIF. (ha)</u>	<u>SUP. CAMPO (ha)</u>	<u>SUP. CAMPO DETER. CULT. DECLARADO (ha)</u>	<u>SUP. DEC. REDUCIDA (ha)</u>	<u>SUP. PROPUESTA (ha)</u>
1700000006719603	18-054-004-00281-007	101000	OLIVAR-SIN VARIEDAD	S	51	27,23	5,89	5,89	5,89		5,89			5,89	5,89
1700000006719604	18-054-004-00325-013	101000	OLIVAR-SIN VARIEDAD	S	51	24,66	0,06	0,06	0,06		0,06			0,06	0,06
1700000006719605	18-054-004-00327-005	101000	OLIVAR-SIN VARIEDAD	S	51	32,25	0,19	0,19	0,19		0,19			0,19	0,19

**RESUMEN DE PAGOS**

<u>IMPORTE ( Euros )</u>			
<u>FEADER</u>			
<u>PROPUESTO</u>	<u>(Eje 2)</u>	<u>MAGRAMA</u>	<u>CAGPDS</u>
Propuesto a pagar	700,82	525,62	99,86
		75,34	

**APLICACIÓN DE REDUCCIONES Y SANCIONES**

<u>Importe Calculado</u>	<u>Importe prereduc.</u>	<u>Admisibilidad y compromisos</u>	<u>Presentación tardía</u>	<u>Omisión declaración</u>	<u>Condicionabilidad</u>	<u>IMPORTE ( Euros )</u>			
						<u>FEADER</u>			
						<u>PROPUESTO</u>	<u>(Eje 2)</u>	<u>MAGRAMA</u>	<u>CAGPDS</u>
700,82	700,82	0,00	0,00	0,00	0,00	700,82	525,62	75,34	99,86
<b>TOTAL</b>						700,82	525,62	75,34	99,86

**INCIDENCIAS**

**INCIDENCIA DESCRIPCIÓN**

- 80403 Explotación no inscrita en SIPEA o con superficie certificada cero.(anexo 1, Orden 26 mayo 2015).  
Ref:1700000006719615 Recinto:18-054-002-00474-001 Cultivo:101000 OLIVAR-SIN VARIEDAD Secano
- 80421 Solicita recinto que no está comprometido para la operación.  
Ref:1700000006719615 Recinto:18-054-002-00474-001 Cultivo:101000 OLIVAR-SIN VARIEDAD Secano



(1) Superficie declarada admisible ajustada con la superficie comprometida.  
(2) Factor de penalización valorando el alcance para el tipo de compromiso.

<u>APELLIDOS Y NOMBRE / RAZÓN SOCIAL</u>	<u>NIF</u>	<u>EXPEDIENTE</u>	<u>ANUALIDAD DE PAGO</u>
GARCIA RODRIGUEZ FERMIN RAMON	****2854*	1197153	4ª

**IMPORTE POR ANUALIDAD**

	<u>2015</u>	<u>2016</u>	<u>2017</u>	<u>2018</u>	<u>2019</u>
IMPORTE MÁXIMO SUBVENCIONABLE	1.119,71 €	1.119,71 €	1.119,71 €	1.119,71 €	1.119,71 €
IMPORTE MEDIO DE TRANSFERENCIA (€/ha)	114,14 €	114,14 €	114,14 €	114,14 €	114,14 €

**RESUMEN DE UNIDADES**

<u>Cód</u>	<u>GRUPO DE PAGO</u>	<u>Sup. Dec. Admisible (ha)</u>	<u>Sup. Comprometida (ha)</u>	<u>Sup. ajustada compromiso (1) (ha)</u>	<u>% sobredec.</u>	<u>Sup. Propuesta (ha)</u>	<u>Importe Declarado</u>	<u>Importe Topado</u>	<u>Importe Propuesto</u>	<u>Importe tras sobredec.</u>
51	AGRICULTURA MONTAÑA OLIVAR	9,83		9,81	0,00	9,81	1.119,71	1.119,71	1.119,71	1.119,71
	<b>TOTAL</b>	9,83	9,81	9,81		9,81	1.119,71	1.119,71	1.119,71	1.119,71

**RECINTOS PROPUESTOS**

<u>REE.</u>	<u>REFERENCIA SIGPAC</u>	<u>CULTIVO</u>	<u>DESCRIPCIÓN CULTIVO</u>	<u>S/R</u>	<u>G. PAGO</u>	<u>PEND. MEDIA (%)</u>	<u>SUP. DEC. ADMISIBLE (ha)</u>	<u>SUP. COMPROM. (ha)</u>	<u>SUP. AJUSTADA COMPROM. (1) (ha)</u>	<u>SUP. CONY. SIGPAC (ha)</u>	<u>SUP. CERTIF. (ha)</u>	<u>SUP. CAMPO (ha)</u>	<u>SUP. CAMPO DETER. CULT. DECLARADO (ha)</u>	<u>SUP. DEC. REDUCIDA (ha)</u>	<u>SUP. PROPUESTA (ha)</u>
1700000006596862	18-133-015-00116-025	101000	OLIVAR-SIN VARIEDAD	S	51	24,52	0,04	0,02	0,02		0,02			0,02	0,02
1700000006596863	18-133-015-00119-001	101000	OLIVAR-SIN VARIEDAD	S	51	22,68	5,71	5,71	5,71		5,71			5,71	5,71
1700000006596864	18-133-015-00120-003	101000	OLIVAR-SIN VARIEDAD	S	51	25,36	0,01	0,01	0,01		0,01			0,01	0,01
1700000006596866	18-133-015-00127-001	101000	OLIVAR-SIN VARIEDAD	S	51	32,53	4,07	4,07	4,07		4,07			4,07	4,07

**RESUMEN DE PAGOS**

<u>IMPORTE ( Euros )</u>				
	<u>PROPUESTO</u>	<u>FEADER (Eje 2)</u>	<u>MAGRAMA</u>	<u>CAGPDS</u>
Propuesto a pagar	1.119,71	839,78	120,37	159,56

**APLICACIÓN DE REDUCCIONES Y SANCIONES**

<u>Importe Calculado</u>	<u>Importe prereduc.</u>	<u>Admisibilidad y compromisos</u>	<u>Presentación tardía</u>	<u>Omisión declaración</u>	<u>Condicionabilidad</u>	<u>PROPUESTO</u>	<u>FEADER (Eje 2)</u>	<u>MAGRAMA</u>	<u>CAGPDS</u>
1.119,71	1.119,71	0,00	0,00	0,00	0,00	1.119,71	839,78	120,37	159,56
<b>TOTAL</b>						1.119,71	839,78	120,37	159,56

**INCIDENCIAS**

**INCIDENCIA DESCRIPCIÓN**

80421 Solicita recinto que no está comprometido para la operación.  
 Ref:1700000006596865 Recinto:18-133-015-00116-006 Cultivo:101000 OLIVAR-SIN VARIEDAD Secano



(1) Superficie declarada admisible ajustada con la superficie comprometida.  
 (2) Factor de penalización valorando el alcance para el tipo de compromiso.

**APELLIDOS Y NOMBRE / RAZÓN SOCIAL**  
GARCIA-CREUS RUIZ-BERDEJO GUILLERMO

**NIF**  
\*\*\*\*6734\*

**EXPEDIENTE**  
1137797

**ANUALIDAD DE PAGO**  
4ª

**IMPORTE POR ANUALIDAD**

	2015	2016	2017	2018	2019
IMPORTE MÁXIMO SUBVENCIONABLE	4.086,21 €	4.086,21 €	4.081,64 €	4.081,64 €	4.081,64 €
IMPORTE MEDIO DE TRANSFERENCIA (€/ha)	114,14 €	114,14 €	114,14 €	114,14 €	114,14 €

**RESUMEN DE UNIDADES**

Cód	GRUPO DE PAGO	Sup. Dec. Admisible (ha)	Sup. Comprometida (ha)	Sup. ajustada compromiso (1) (ha)	% sobredec.	Sup. Propuesta (ha)	Importe Declarado	Importe Topado	Importe Propuesto	Importe tras sobredec.
51	AGRICULTURA MONTAÑA OLIVAR	35,76		35,76	0,00	35,76	4.081,65	4.081,64	4.081,64	4.081,64
<b>TOTAL</b>		35,76	35,76	35,76		35,76	4.081,65	4.081,64	4.081,64	4.081,64

**RECINTOS PROPUESTOS**

REE.	REFERENCIA SIGPAC	CULTIVO	DESCRIPCIÓN CULTIVO	S/R	G. PAGO	PEND. MEDIA (%)	SUP. DEC. ADMISIBLE (ha)	SUP. COMPROM. (ha)	SUP. AJUSTADA COMPROM. (1) (ha)	SUP. CONY. SIGPAC (ha)	SUP. CERTIF. (ha)	SUP. CAMPO (ha)	SUP. CAMPO DETER. CULT. DECLARADO (ha)	SUP. DEC. REDUCIDA (ha)	SUP. PROPUESTA (ha)
1700000006465587	18-123-008-00699-002	101000	OLIVAR-SIN VARIEDAD	S	51	20,41	35,76	35,76	35,76		35,76			35,76	35,76

**RESUMEN DE PAGOS**

IMPORTE ( Euros )				
FEADER				
	PROPUESTO	(Eje 2)	MAGRAMA	CAGPDS
Propuesto a pagar	4.081,64	3.061,23	438,78	581,63

**APLICACIÓN DE REDUCCIONES Y SANCIONES**

IMPORTE ( Euros )										
Importe Calculado	Importe prereduc.	Admisibilidad y compromisos	Presentación tardía	Omisión declaración	Condicionabilidad	PROPUESTO	FEADER (Eje 2)	MAGRAMA	CAGPDS	TOTAL
4.081,64	4.081,64	0,00	0,00	0,00	0,00	4.081,64	3.061,23	438,78	581,63	4.081,64
<b>TOTAL</b>						4.081,64	3.061,23	438,78	581,63	4.081,64



(1) Superficie declarada admisible ajustada con la superficie comprometida.  
(2) Factor de penalización valorando el alcance para el tipo de compromiso.

<u>APELLIDOS Y NOMBRE / RAZÓN SOCIAL</u>	<u>NIF</u>	<u>EXPEDIENTE</u>	<u>ANUALIDAD DE PAGO</u>
GARCIA-HIDALGO CASTILLA ENRIQUE RAFAEL	***9933*	1142702	4ª

**IMPORTE POR ANUALIDAD**

	<u>2015</u>	<u>2016</u>	<u>2017</u>	<u>2018</u>	<u>2019</u>
IMPORTE MÁXIMO SUBVENCIONABLE	348,13 €	348,13 €	348,13 €	348,13 €	348,13 €
IMPORTE MEDIO DE TRANSFERENCIA (€/ha)	114,14 €	114,14 €	114,14 €	114,14 €	114,14 €

**RESUMEN DE UNIDADES**

<u>Cód</u>	<u>GRUPO DE PAGO</u>	<u>Sup. Dec. Admisible (ha)</u>	<u>Sup. Comprometida (ha)</u>	<u>Sup. ajustada compromiso (1) (ha)</u>	<u>% sobredec.</u>	<u>Sup. Propuesta (ha)</u>	<u>Importe Declarado</u>	<u>Importe Topado</u>	<u>Importe Propuesto</u>	<u>Importe tras sobredec.</u>
51	AGRICULTURA MONTAÑA OLIVAR	3,05		3,05	0,00	3,05	348,13	348,13	348,13	348,13
<b>TOTAL</b>		3,05	3,05	3,05		3,05	348,13	348,13	348,13	348,13

**RECINTOS PROPUESTOS**

<u>REE.</u>	<u>REFERENCIA SIGPAC</u>	<u>CULTIVO DESCRIPCIÓN CULTIVO</u>	<u>S/R G.PAGO</u>	<u>PEND. MEDIA (%)</u>	<u>SUP. DEC. ADMISIBLE (ha)</u>	<u>SUP. COMPROM. (ha)</u>	<u>SUP. AJUSTADA COMPROM. (1) (ha)</u>	<u>SUP. CONY. SIGPAC (ha)</u>	<u>SUP. CERTIF. (ha)</u>	<u>SUP. CAMPO (ha)</u>	<u>SUP. CAMPO DETER. CULT. DECLARADO (ha)</u>	<u>SUP. DEC. REDUCIDA (ha)</u>	<u>SUP. PROPUESTA (ha)</u>
1700000004919430	18-182-004-00047-002	101000 OLIVAR-SIN VARIEDAD	S 51	39,53	3,05	3,05	3,05		3,05			3,05	3,05

**RESUMEN DE PAGOS**

	<u>IMPORTE ( Euros )</u>			
	<u>PROPUESTO</u>	<u>FEADER (Eje 2)</u>	<u>MAGRAMA</u>	<u>CAGPDS</u>
Propuesto a pagar	348,13	261,10	37,42	49,61

**APLICACIÓN DE REDUCCIONES Y SANCIONES**

<u>Importe Calculado</u>	<u>Importe prereduc.</u>	<u>Admisibilidad y compromisos</u>	<u>Presentación tardía</u>	<u>Omisión declaración</u>	<u>Condicionabilidad</u>	<u>PROPUESTO</u>	<u>FEADER (Eje 2)</u>	<u>MAGRAMA</u>	<u>CAGPDS</u>
348,13	348,13	0,00	0,00	0,00	0,00	348,13	261,10	37,42	49,61
<b>TOTAL</b>						348,13	261,10	37,42	49,61



(1) Superficie declarada admisible ajustada con la superficie comprometida.  
 (2) Factor de penalización valorando el alcance para el tipo de compromiso.

<u>APELLIDOS Y NOMBRE / RAZÓN SOCIAL</u>	<u>NIF</u>	<u>EXPEDIENTE</u>	<u>ANUALIDAD DE PAGO</u>
GARRIDO ARANDA JOSE MIGUEL	****2470*	1227148	4ª

**IMPORTE POR ANUALIDAD**

	<u>2015</u>	<u>2016</u>	<u>2017</u>	<u>2018</u>	<u>2019</u>
IMPORTE MÁXIMO SUBVENCIONABLE	378,94 €	378,94 €	378,94 €	378,94 €	378,94 €
IMPORTE MEDIO DE TRANSFERENCIA (€/ha)	114,14 €	114,14 €	114,14 €	114,14 €	114,14 €

**RESUMEN DE UNIDADES**

<u>Cód</u>	<u>GRUPO DE PAGO</u>	<u>Sup. Dec. Admisible (ha)</u>	<u>Sup. Comprometida (ha)</u>	<u>Sup. ajustada compromiso (1) (ha)</u>	<u>% sobredec.</u>	<u>Sup. Propuesta (ha)</u>	<u>Importe Declarado</u>	<u>Importe Topado</u>	<u>Importe Propuesto</u>	<u>Importe tras sobredec.</u>
51	AGRICULTURA MONTAÑA OLIVAR	3,32		3,32	0,00	3,32	378,94	378,94	378,94	378,94
	<b>TOTAL</b>	3,32	3,32	3,32		3,32	378,94	378,94	378,94	378,94

**RECINTOS PROPUESTOS**

<u>REE.</u>	<u>REFERENCIA SIGPAC</u>	<u>CULTIVO DESCRIPCIÓN CULTIVO</u>	<u>S/R G.PAGO</u>	<u>PEND. MEDIA (%)</u>	<u>SUP. DEC. ADMISIBLE (ha)</u>	<u>SUP. COMPROM. (ha)</u>	<u>SUP. AJUSTADA COMPROM. (1) (ha)</u>	<u>SUP. CONY. SIGPAC (ha)</u>	<u>SUP. CERTIF. (ha)</u>	<u>SUP. CAMPO (ha)</u>	<u>SUP. CAMPO DETER. CULT. DECLARADO (ha)</u>	<u>SUP. DEC. REDUCIDA (ha)</u>	<u>SUP. PROPUESTA (ha)</u>
1700000006160220	18-157-017-00005-005	101000 OLIVAR-SIN VARIEDAD	S 51	20,90	3,32	3,32	3,32		3,32			3,32	3,32

**RESUMEN DE PAGOS**

	<u>IMPORTE ( Euros )</u>			
	<u>PROPUESTO</u>	<u>FEADER (Eje 2)</u>	<u>MAGRAMA</u>	<u>CAGPDS</u>
Propuesto a pagar	378,94	284,21	40,74	53,99

**APLICACIÓN DE REDUCCIONES Y SANCIONES**

<u>Importe Calculado</u>	<u>Importe prereduc.</u>	<u>Admisibilidad y compromisos</u>	<u>Presentación tardía</u>	<u>Omisión declaración</u>	<u>Condicionabilidad</u>	<u>PROPUESTO</u>	<u>FEADER (Eje 2)</u>	<u>MAGRAMA</u>	<u>CAGPDS</u>	
378,94	378,94	0,00	0,00	0,00	0,00	378,94	284,21	40,74	53,99	
						<b>TOTAL</b>	<b>378,94</b>	<b>284,21</b>	<b>40,74</b>	<b>53,99</b>



(1) Superficie declarada admisible ajustada con la superficie comprometida.  
 (2) Factor de penalización valorando el alcance para el tipo de compromiso.



<u>APELLIDOS Y NOMBRE / RAZÓN SOCIAL</u>	<u>NIF</u>	<u>EXPEDIENTE</u>	<u>ANUALIDAD DE PAGO</u>
GIL FERNANDEZ MARIA ALICIA	****1318*	1082898	4ª

**IMPORTE POR ANUALIDAD**

	<u>2015</u>	<u>2016</u>	<u>2017</u>	<u>2018</u>	<u>2019</u>
IMPORTE MÁXIMO SUBVENCIONABLE	1.003,29 €	1.003,29 €	1.003,29 €	893,72 €	893,72 €
IMPORTE MEDIO DE TRANSFERENCIA (€/ha)	114,14 €	114,14 €	114,14 €	114,14 €	114,14 €

**RESUMEN DE UNIDADES**

<u>Cód</u>	<u>GRUPO DE PAGO</u>	<u>Sup. Dec. Admisible (ha)</u>	<u>Sup. Comprometida (ha)</u>	<u>Sup. ajustada compromiso (1) (ha)</u>	<u>% sobredec.</u>	<u>Sup. Propuesta (ha)</u>	<u>Importe Declarado</u>	<u>Importe Topado</u>	<u>Importe Propuesto</u>	<u>Importe tras sobredec.</u>
51	AGRICULTURA MONTAÑA OLIVAR	7,83		7,83	0,00	7,83	893,72	893,72	893,72	893,72
	<b>TOTAL</b>	7,83	7,83	7,83		7,83	893,72	893,72	893,72	893,72

**RECINTOS PROPUESTOS**

<u>REE.</u>	<u>REFERENCIA SIGPAC</u>	<u>CULTIVO</u>	<u>DESCRIPCIÓN CULTIVO</u>	<u>S/R</u>	<u>G.PAGO</u>	<u>PEND. MEDIA (%)</u>	<u>SUP. DEC. ADMISIBLE (ha)</u>	<u>SUP. COMPROM. (ha)</u>	<u>SUP. AJUSTADA COMPROM. (1) (ha)</u>	<u>SUP. CONY. SIGPAC (ha)</u>	<u>SUP. CERTIF. (ha)</u>	<u>SUP. CAMPO (ha)</u>	<u>SUP. CAMPO DETER. CULT. DECLARADO (ha)</u>	<u>SUP. DEC. REDUCIDA (ha)</u>	<u>SUP. PROPUESTA (ha)</u>
1700000006859272	18-054-002-00416-006	101000	OLIVAR-SIN VARIEDAD	S	51	27,65	1,56	1,65	1,56		1,56			1,56	1,56
1700000006859273	18-054-002-00402-002	101000	OLIVAR-SIN VARIEDAD	S	51	27,78	6,27	6,27	6,27		6,27			6,27	6,27

**RESUMEN DE PAGOS**

<u>IMPORTE ( Euros )</u>				
	<u>PROPUESTO</u>	<u>FEADER (Eje 2)</u>	<u>MAGRAMA</u>	<u>CAGPDS</u>
Propuesto a pagar	893,72	670,29	96,07	127,36

**APLICACIÓN DE REDUCCIONES Y SANCIONES**

<u>Importe Calculado</u>	<u>Importe prereduc.</u>	<u>Admisibilidad y compromisos</u>	<u>Presentación tardía</u>	<u>Omisión declaración</u>	<u>Condicionalidad</u>	<u>PROPUESTO</u>	<u>IMPORTE ( Euros )</u>			
							<u>FEADER (Eje 2)</u>	<u>MAGRAMA</u>	<u>CAGPDS</u>	
893,72	893,72	0,00	0,00	0,00	0,00	893,72	670,29	96,07	127,36	
						<b>TOTAL</b>	893,72	670,29	96,07	127,36



(1) Superficie declarada admisible ajustada con la superficie comprometida.  
 (2) Factor de penalización valorando el alcance para el tipo de compromiso.

**APELLIDOS Y NOMBRE / RAZÓN SOCIAL**

HNAS. MESA MARTIN C.B.

**NIF**

\*\*\*9228\*

**EXPEDIENTE**

1237878

**ANUALIDAD DE PAGO**

4ª

**IMPORTE POR ANUALIDAD**

	2015	2016	2017	2018	2019
IMPORTE MÁXIMO SUBVENCIONABLE	194,04 €	194,04 €	194,04 €	194,04 €	192,90 €
IMPORTE MEDIO DE TRANSFERENCIA (€/ha)	114,14 €	114,14 €	114,14 €	114,14 €	114,14 €

**RESUMEN DE UNIDADES**

Cód	GRUPO DE PAGO	Sup. Dec. Admisible (ha)	Sup. Comprometida (ha)	Sup. ajustada compromiso (1) (ha)	% sobredec.	Sup. Propuesta (ha)	Importe Declarado	Importe Topado	Importe Propuesto	Importe tras sobredec.
51	AGRICULTURA MONTAÑA OLIVAR	1,69		1,69	0,00	1,69	192,90	192,90	192,90	192,90
	<b>TOTAL</b>	1,69	1,70	1,69		1,69	192,90	192,90	192,90	192,90

**RECINTOS PROPUESTOS**

REE.	REFERENCIA SIGPAC	CULTIVO	DESCRIPCIÓN CULTIVO	S/R	G. PAGO	PEND. MEDIA (%)	SUP. ADMISIBLE (ha)	SUP. COMPROM. (ha)	SUP. AJUSTADA COMPROM. (1) (ha)	SUP. CONY. SIGPAC (ha)	SUP. CERTIF. (ha)	SUP. CAMPO (ha)	SUP. CAMPO DETER. CULT. DECLARADO (ha)	SUP. DEC. REDUCIDA (ha)	SUP. PROPUESTA (ha)
170000006705618	18-135-005-00072-006	101000	OLIVAR-SIN VARIEDAD	R	51	29,77	0,73	0,74	0,73	0,73	0,73			0,73	0,73
170000006705619	18-135-005-00074-014	101000	OLIVAR-SIN VARIEDAD	R	51	27,22	0,10	0,10	0,10		0,10			0,10	0,10
170000006705620	18-135-005-00079-006	101000	OLIVAR-SIN VARIEDAD	S	51	28,01	0,01	0,01	0,01		0,01			0,01	0,01
170000006705621	18-135-005-00079-005	101000	OLIVAR-SIN VARIEDAD	S	51	27,80	0,02	0,02	0,02		0,02			0,02	0,02
170000006705622	18-135-005-00078-001	101000	OLIVAR-SIN VARIEDAD	S	51	30,21	0,20	0,20	0,20		0,20			0,20	0,20
170000006705626	18-135-005-00079-008	101000	OLIVAR-SIN VARIEDAD	S	51	23,22	0,63	0,63	0,63		0,63			0,63	0,63

**RESUMEN DE PAGOS**

<b>IMPORTE ( Euros )</b>				
	PROPUESTO	FEADER (Eje 2)	MAGRAMA	CAGPDS
Propuesto a pagar	192,90	144,68	20,74	27,48

**APLICACIÓN DE REDUCCIONES Y SANCIONES**

Importe Calculado	Importe prereduc.	Admisibilidad y compromisos	Presentación tardía	Omisión declaración	Condicionality	PROPUESTO	<b>IMPORTE ( Euros )</b>			
							FEADER (Eje 2)	MAGRAMA	CAGPDS	
192,90	192,90	0,00	0,00	0,00	0,00	192,90	144,68	20,74	27,48	
						<b>TOTAL</b>	192,90	144,68	20,74	27,48



(1) Superficie declarada admisible ajustada con la superficie comprometida.  
 (2) Factor de penalización valorando el alcance para el tipo de compromiso.

<u>APELLIDOS Y NOMBRE / RAZÓN SOCIAL</u>	<u>NIF</u>	<u>EXPEDIENTE</u>	<u>ANUALIDAD DE PAGO</u>
HOSPEDERIA RURAL CASERIA EL POZO DEL	****7555*	1189539	4ª

**IMPORTE POR ANUALIDAD**

	<u>2015</u>	<u>2016</u>	<u>2017</u>	<u>2018</u>	<u>2019</u>
IMPORTE MÁXIMO SUBVENCIONABLE	212,30 €	212,30 €	212,30 €	212,30 €	212,30 €
IMPORTE MEDIO DE TRANSFERENCIA (€/ha)	114,14 €	114,14 €	114,14 €	114,14 €	114,14 €

**RESUMEN DE UNIDADES**

<u>Cód</u>	<u>GRUPO DE PAGO</u>	<u>Sup. Dec. Admisible (ha)</u>	<u>Sup. Comprometida (ha)</u>	<u>Sup. ajustada compromiso (1) (ha)</u>	<u>% sobredec.</u>	<u>Sup. Propuesta (ha)</u>	<u>Importe Declarado</u>	<u>Importe Topado</u>	<u>Importe Propuesto</u>	<u>Importe tras sobredec.</u>
51	AGRICULTURA MONTAÑA OLIVAR	1,90		1,86	0,00	1,86	212,30	212,30	212,30	212,30
	<b>TOTAL</b>	1,90	1,86	1,86		1,86	212,30	212,30	212,30	212,30

**RECINTOS PROPUESTOS**

<u>REE.</u>	<u>REFERENCIA SIGPAC</u>	<u>CULTIVO DESCRIPCIÓN CULTIVO</u>	<u>S/R G.PAGO</u>	<u>PEND. MEDIA (%)</u>	<u>SUP. ADMISIBLE (ha)</u>	<u>SUP. COMPROM. (ha)</u>	<u>SUP. AJUSTADA COMPROM. (1) (ha)</u>	<u>SUP. CONY. SIGPAC (ha)</u>	<u>SUP. CERTIF. (ha)</u>	<u>SUP. CAMPO (ha)</u>	<u>SUP. CAMPO DETER. CULT. DECLARADO (ha)</u>	<u>SUP. DEC. REDUCIDA (ha)</u>	<u>SUP. PROPUESTA (ha)</u>
1700000006843991	18-102-005-00087-001	101000 OLIVAR-SIN VARIEDAD	S 51	33,97	1,90	1,86	1,86		1,90			1,86	1,86

**RESUMEN DE PAGOS**

<u>IMPORTE ( Euros )</u>				
	<u>PROPUESTO</u>	<u>FEADER (Eje 2)</u>	<u>MAGRAMA</u>	<u>CAGPDS</u>
Propuesto a pagar	212,30	159,23	22,82	30,25

**APLICACIÓN DE REDUCCIONES Y SANCIONES**

<u>Importe Calculado</u>	<u>Importe prereduc.</u>	<u>Admisibilidad y compromisos</u>	<u>Presentación tardía</u>	<u>Omisión declaración</u>	<u>Condicionabilidad</u>	<u>PROPUESTO</u>	<u>FEADER (Eje 2)</u>	<u>MAGRAMA</u>	<u>CAGPDS</u>
212,30	212,30	0,00	0,00	0,00	0,00	212,30	159,23	22,82	30,25
<b>TOTAL</b>						212,30	159,23	22,82	30,25



(1) Superficie declarada admisible ajustada con la superficie comprometida.  
 (2) Factor de penalización valorando el alcance para el tipo de compromiso.

<u>APELLIDOS Y NOMBRE / RAZÓN SOCIAL</u>	<u>NIF</u>	<u>EXPEDIENTE</u>	<u>ANUALIDAD DE PAGO</u>
JIMENEZ ZAMORA JUAN DAVID	****4389*	1084367	4ª

**IMPORTE POR ANUALIDAD**

	<u>2015</u>	<u>2016</u>	<u>2017</u>	<u>2018</u>	<u>2019</u>
IMPORTE MÁXIMO SUBVENCIONABLE	383,51 €	383,51 €	383,51 €	383,51 €	383,51 €
IMPORTE MEDIO DE TRANSFERENCIA (€/ha)	114,14 €	114,14 €	114,14 €	114,14 €	114,14 €

**RESUMEN DE UNIDADES**

<u>Cód</u>	<u>GRUPO DE PAGO</u>	<u>Sup. Dec. Admisible (ha)</u>	<u>Sup. Comprometida (ha)</u>	<u>Sup. ajustada compromiso (1) (ha)</u>	<u>% sobredec.</u>	<u>Sup. Propuesta (ha)</u>	<u>Importe Declarado</u>	<u>Importe Topado</u>	<u>Importe Propuesto</u>	<u>Importe tras sobredec.</u>
51	AGRICULTURA MONTAÑA OLIVAR	3,36		3,36	0,00	3,36	383,51	383,51	383,51	383,51
	<b>TOTAL</b>	3,36	3,36	3,36		3,36	383,51	383,51	383,51	383,51

**RECINTOS PROPUESTOS**

<u>REE.</u>	<u>REFERENCIA SIGPAC</u>	<u>CULTIVO</u>	<u>DESCRIPCIÓN CULTIVO</u>	<u>S/R</u>	<u>G.PAGO</u>	<u>PEND. MEDIA (%)</u>	<u>SUP. DEC. ADMISIBLE (ha)</u>	<u>SUP. COMPROM. (ha)</u>	<u>SUP. AJUSTADA COMPROM. (1) (ha)</u>	<u>SUP. CONY. SIGPAC (ha)</u>	<u>SUP. CERTIF. (ha)</u>	<u>SUP. CAMPO (ha)</u>	<u>SUP. CAMPO DETER. CULT. DECLARADO (ha)</u>	<u>SUP. DEC. REDUCIDA (ha)</u>	<u>SUP. PROPUESTA (ha)</u>
1700000005440490	18-137-030-00125-002	101000	OLIVAR-SIN VARIEDAD	S	51	29,18	2,31	2,31	2,31		2,31			2,31	2,31
1700000005440495	18-137-030-00126-001	101000	OLIVAR-SIN VARIEDAD	S	51	24,18	1,05	1,05	1,05		1,05			1,05	1,05

**RESUMEN DE PAGOS**

<u>IMPORTE ( Euros )</u>				
	<u>PROPUESTO</u>	<u>FEADER (Eje 2)</u>	<u>MAGRAMA</u>	<u>CAGPDS</u>
Propuesto a pagar	383,51	287,63	41,23	54,65

**APLICACIÓN DE REDUCCIONES Y SANCIONES**

<u>Importe Calculado</u>	<u>Importe prereduc.</u>	<u>Admisibilidad y compromisos</u>	<u>Presentación tardía</u>	<u>Omisión declaración</u>	<u>Condicionidad</u>	<u>PROPUESTO</u>	<u>IMPORTE ( Euros )</u>			
							<u>FEADER (Eje 2)</u>	<u>MAGRAMA</u>	<u>CAGPDS</u>	
383,51	383,51	0,00	0,00	0,00	0,00	383,51	287,63	41,23	54,65	
						<b>TOTAL</b>	383,51	287,63	41,23	54,65

**INCIDENCIAS**

**INCIDENCIA DESCRIPCIÓN**

80421 Solicita recinto que no está comprometido para la operación.  
 Ref:1700000005440491 Recinto:18-137-030-00133-001 Cultivo:101000 OLIVAR-SIN VARIEDAD Secano



<u>APELLIDOS Y NOMBRE / RAZÓN SOCIAL</u>	<u>NIF</u>	<u>EXPEDIENTE</u>	<u>ANUALIDAD DE PAGO</u>		
LANJAROMAS SL.	****8016*	1198648	4ª		
<u>IMPORTE POR ANUALIDAD</u>					
	<u>2015</u>	<u>2016</u>	<u>2017</u>	<u>2018</u>	<u>2019</u>
<b>IMPORTE MÁXIMO SUBVENCIONABLE</b>	2.078,49 €	2.078,49 €	2.078,49 €	2.037,40 €	2.037,40 €
<b>IMPORTE MEDIO DE TRANSFERENCIA (€/ha)</b>	114,14 €	114,14 €	114,14 €	114,14 €	114,14 €

RESUMEN DE UNIDADES

<u>Cód</u>	<u>GRUPO DE PAGO</u>	<u>Sup. Dec. Admisible (ha)</u>	<u>Sup. Comprometida (ha)</u>	<u>Sup. ajustada compromiso (1) (ha)</u>	<u>% sobredec.</u>	<u>Sup. Propuesta (ha)</u>	<u>Importe Declarado</u>	<u>Importe Topado</u>	<u>Importe Propuesto</u>	<u>Importe tras sobredec.</u>
51	AGRICULTURA MONTAÑA OLIVAR	17,86		17,85	0,00	17,85	2.037,40	2.037,40	2.037,40	2.037,40
	<b>TOTAL</b>	17,86	17,85	17,85		17,85	2.037,40	2.037,40	2.037,40	2.037,40

RECINTOS PROPUESTOS

<u>REF.</u>	<u>REFERENCIA SIGPAC</u>	<u>CULTIVO</u>	<u>DESCRIPCIÓN CULTIVO</u>	<u>S/R</u>	<u>G.PAGO</u>	<u>PEND. MEDIA (%)</u>	<u>SUP. DEC. ADMISIBLE (ha)</u>	<u>SUP. COMPROM. (ha)</u>	<u>SUP. AJUSTADA COMPROM. (1) (ha)</u>	<u>SUP. CONY. SIGPAC (ha)</u>	<u>SUP. CERTIF. (ha)</u>	<u>SUP. CAMPO (ha)</u>	<u>SUP. CAMPO DETER. CULT. DECLARADO (ha)</u>	<u>SUP. DEC. REDUCIDA (ha)</u>	<u>SUP. PROPUESTA (ha)</u>
170000005345570	18-105-004-00002-027	101000	OLIVAR-SIN VARIEDAD	S	51	41,26	2,56	2,55	2,55		2,56			2,55	2,55
170000005345571	18-188-002-00005-006	101000	OLIVAR-SIN VARIEDAD	S	51	25,11	0,01	0,01	0,01		0,01			0,01	0,01
170000005345573	18-105-004-00002-025	101000	OLIVAR-SIN VARIEDAD	S	51	32,49	0,01	0,01	0,01		0,01			0,01	0,01
170000005345574	18-105-004-00002-038	101000	OLIVAR-SIN VARIEDAD	S	51	60,39	0,03	0,03	0,03		0,03			0,03	0,03
170000005345576	18-105-004-00002-085	101000	OLIVAR-SIN VARIEDAD	S	51	42,63	0,34	0,34	0,34		0,34			0,34	0,34
170000005345577	18-105-004-00002-033	101000	OLIVAR-SIN VARIEDAD	S	51	45,83	0,02	0,02	0,02		0,02			0,02	0,02
170000005345578	18-105-004-00002-036	101000	OLIVAR-SIN VARIEDAD	S	51	29,80	0,02	0,02	0,02		0,02			0,02	0,02
170000005345579	18-105-004-00002-046	101000	OLIVAR-SIN VARIEDAD	S	51	35,78	0,04	0,04	0,04		0,04			0,04	0,04
170000005345580	18-188-002-00004-002	101000	OLIVAR-SIN VARIEDAD	S	51	44,68	0,02	0,02	0,02		0,02			0,02	0,02
170000005345581	18-188-002-00005-007	101000	OLIVAR-SIN VARIEDAD	S	51	36,99	0,02	0,02	0,02		0,02			0,02	0,02
170000005345582	18-188-002-00003-002	101000	OLIVAR-SIN VARIEDAD	S	51	33,31	0,10	0,10	0,10		0,10			0,10	0,10
170000005345583	18-105-004-00763-001	101000	OLIVAR-SIN VARIEDAD	S	51	27,75	3,02	3,02	3,02		3,02			3,02	3,02
170000005345585	18-105-004-00095-024	101000	OLIVAR-SIN VARIEDAD	S	51	55,17	0,27	0,27	0,27		0,27			0,27	0,27
170000005345588	18-105-004-00002-048	101000	OLIVAR-SIN VARIEDAD	S	51	58,65	0,05	0,05	0,05		0,05			0,05	0,05
170000005345589	18-105-004-00002-041	101000	OLIVAR-SIN VARIEDAD	S	51	48,48	0,13	0,13	0,13		0,13			0,13	0,13
170000005345590	18-105-004-00002-058	101000	OLIVAR-SIN VARIEDAD	S	51	37,60	0,09	0,09	0,09		0,09			0,09	0,09
170000005345592	18-105-004-00002-057	101000	OLIVAR-SIN VARIEDAD	S	51	36,43	0,18	0,18	0,18		0,18			0,18	0,18
170000005345595	18-105-004-00002-056	101000	OLIVAR-SIN VARIEDAD	S	51	37,81	4,71	4,71	4,71		4,71			4,71	4,71
170000005345600	18-105-004-00002-055	101000	OLIVAR-SIN VARIEDAD	S	51	41,21	0,01	0,01	0,01		0,01			0,01	0,01
170000005345603	18-105-004-00002-070	101000	OLIVAR-SIN VARIEDAD	S	51	38,51	0,01	0,01	0,01		0,01			0,01	0,01
170000005345606	18-105-004-00002-068	101000	OLIVAR-SIN VARIEDAD	S	51	37,91	0,03	0,03	0,03		0,03			0,03	0,03
170000005345607	18-105-004-00002-067	101000	OLIVAR-SIN VARIEDAD	S	51	47,62	0,20	0,20	0,20		0,20			0,20	0,20
170000005345608	18-105-004-00003-001	101000	OLIVAR-SIN VARIEDAD	S	51	33,08	1,98	1,98	1,98		1,98			1,98	1,98
170000005345609	18-188-002-00005-003	101000	OLIVAR-SIN VARIEDAD	S	51	27,22	0,17	0,17	0,17		0,17			0,17	0,17
170000005345610	18-188-002-00006-002	101000	OLIVAR-SIN VARIEDAD	S	51	24,40	0,19	0,19	0,19		0,19			0,19	0,19
170000005345611	18-188-002-00007-002	101000	OLIVAR-SIN VARIEDAD	S	51	23,17	0,36	0,36	0,36		0,36			0,36	0,36
170000005345613	18-105-004-00002-059	101000	OLIVAR-SIN VARIEDAD	S	51	39,14	3,09	3,09	3,09		3,17			3,09	3,09
170000005345614	18-105-004-00002-077	101000	OLIVAR-SIN VARIEDAD	S	51	25,84	0,20	0,20	0,20		0,20			0,20	0,20

RESUMEN DE PAGOS

	<u>IMPORTE ( Euros )</u>			
	<u>PROPUESTO</u>	<u>FEADER (Eje 2)</u>	<u>MAGRAMA</u>	<u>CAGPDS</u>
Propuesto a pagar	2.037,40	1.528,05	219,02	290,33

APLICACIÓN DE REDUCCIONES Y SANCIONES

<u>Importe Calculado</u>	<u>Importe prereduc.</u>	<u>Admisibilidad y compromisos</u>	<u>Presentación tardía</u>	<u>Omisión declaración</u>	<u>Condicionidad</u>	<u>PROPUESTO</u>	<u>FEADER (Eje 2)</u>	<u>MAGRAMA</u>	<u>CAGPDS</u>	
2.037,40	2.037,40	0,00	0,00	0,00	0,00	2.037,40	1.528,05	219,02	290,33	
<b>TOTAL</b>							2.037,40	1.528,05	219,02	290,33

INCIDENCIAS

INCIDENCIA DESCRIPCIÓN

80421 Solicita recinto que no está comprometido para la operación.  
 Ref:170000005345612 Recinto:18-105-004-00002-081 Cultivo:101000 OLIVAR-SIN VARIEDAD Secano



(1) Superficie declarada admisible ajustada con la superficie comprometida.  
 (2) Factor de penalización valorando el alcance para el tipo de compromiso.

<u>APELLIDOS Y NOMBRE / RAZÓN SOCIAL</u>	<u>NIF</u>	<u>EXPEDIENTE</u>	<u>ANUALIDAD DE PAGO</u>		
LOPEZ LOZANO ANTONIO	***9584*	1208770	4ª		
<b>IMPORTE POR ANUALIDAD</b>					
	<b>2015</b>	<b>2016</b>	<b>2017</b>	<b>2018</b>	<b>2019</b>
<b>IMPORTE MÁXIMO SUBVENCIONABLE</b>	264,80 €	264,80 €	264,80 €	264,80 €	264,80 €
<b>IMPORTE MEDIO DE TRANSFERENCIA (€/ha)</b>	114,14 €	114,14 €	114,14 €	114,14 €	114,14 €

**RESUMEN DE UNIDADES**

<u>Cód</u>	<u>GRUPO DE PAGO</u>	<u>Sup. Dec. Admisible (ha)</u>	<u>Sup. Comprometida (ha)</u>	<u>Sup. ajustada compromiso (1) (ha)</u>	<u>% sobredec.</u>	<u>Sup. Propuesta (ha)</u>	<u>Importe Declarado</u>	<u>Importe Topado</u>	<u>Importe Propuesto</u>	<u>Importe tras sobredec.</u>
51	AGRICULTURA MONTAÑA OLIVAR	2,32		2,32	0,00	2,32	264,80	264,80	264,80	264,80
<b>TOTAL</b>		2,32	2,32	2,32		2,32	264,80	264,80	264,80	264,80

**RECINTOS PROPUESTOS**

<u>REF.</u>	<u>REFERENCIA SIGPAC</u>	<u>CULTIVO</u>	<u>DESCRIPCIÓN CULTIVO</u>	<u>S/R</u>	<u>G.PAGO</u>	<u>PEND. MEDIA (%)</u>	<u>SUP. DEC. ADMISIBLE (ha)</u>	<u>SUP. COMPROM. (ha)</u>	<u>SUP. AJUSTADA COMPROM. (1) (ha)</u>	<u>SUP. CONY. SIGPAC (ha)</u>	<u>SUP. CERTIF. (ha)</u>	<u>SUP. CAMPO (ha)</u>	<u>SUP. CAMPO DETER. CULT. (ha)</u>	<u>SUP. DEC. REDUCIDA (ha)</u>	<u>SUP. PROPUESTA (ha)</u>
170000006671296	04-007-001-00185-009	101000	OLIVAR-SIN VARIEDAD	S	51	22,72	0,40	0,40	0,40		0,40			0,40	0,40
170000006671299	04-007-001-00187-020	101000	OLIVAR-SIN VARIEDAD	S	51	38,29	0,22	0,22	0,22		0,22			0,22	0,22
170000006671300	18-186-004-00096-007	101000	OLIVAR-SIN VARIEDAD	S	51	43,58	0,02	0,02	0,02		0,02			0,02	0,02
170000006671303	18-120-018-00109-003	101000	OLIVAR-SIN VARIEDAD	S	51	29,97	0,43	0,43	0,43		0,43			0,43	0,43
170000006671306	04-007-001-00187-025	101000	OLIVAR-SIN VARIEDAD	S	51	27,82	0,17	0,17	0,17		0,17			0,17	0,17
170000006671307	18-186-004-00101-001	101000	OLIVAR-SIN VARIEDAD	R	51	24,42	0,38	0,38	0,38		0,38			0,38	0,38
170000006671308	18-186-004-00105-003	101000	OLIVAR-SIN VARIEDAD	R	51	46,91	0,06	0,06	0,06		0,06			0,06	0,06
170000006671309	04-007-001-00187-024	101000	OLIVAR-SIN VARIEDAD	S	51	27,89	0,64	0,64	0,64		0,64			0,64	0,64

**RESUMEN DE PAGOS**

<u>IMPORTE ( Euros )</u>				
	<u>PROPUESTO</u>	<u>FEADER (Eje 2)</u>	<u>MAGRAMA</u>	<u>CAGPDS</u>
Propuesto a pagar	264,80	198,60	28,47	37,73

**APLICACIÓN DE REDUCCIONES Y SANCIONES**

<u>Importe Calculado</u>	<u>Importe prereduc.</u>	<u>Admisibilidad y compromisos</u>	<u>Presentación tardía</u>	<u>Omisión declaración</u>	<u>Condicionabilidad</u>	<u>PROPUESTO</u>	<u>FEADER (Eje 2)</u>	<u>MAGRAMA</u>	<u>CAGPDS</u>	
264,80	264,80	0,00	0,00	0,00	0,00	264,80	198,60	28,47	37,73	
<b>TOTAL</b>							264,80	198,60	28,47	37,73

**INCIDENCIAS**

**INCIDENCIA DESCRIPCIÓN**

- 80411 Pendiente media del recinto no supera el 20%
- Ref:170000006671281 Recinto:04-007-001-00185-008 Cultivo:101000 OLIVAR-SIN VARIEDAD Secano Pendiente media:8,61  
 Ref:170000006671304 Recinto:04-007-005-00084-003 Cultivo:101000 OLIVAR-SIN VARIEDAD Secano Pendiente media:11,02  
 Ref:170000006671302 Recinto:18-120-018-00109-004 Cultivo:101000 OLIVAR-SIN VARIEDAD Secano Pendiente media:13,09  
 Ref:170000006671301 Recinto:18-186-003-00104-001 Cultivo:101000 OLIVAR-SIN VARIEDAD Regadio Pendiente media:14,29  
 Ref:170000006671295 Recinto:18-186-003-00104-002 Cultivo:101000 OLIVAR-SIN VARIEDAD Regadio Pendiente media:13,21  
 Ref:170000006671294 Recinto:18-186-003-00108-001 Cultivo:101000 OLIVAR-SIN VARIEDAD Regadio Pendiente media:12,73  
 Ref:170000006671305 Recinto:18-186-004-00101-003 Cultivo:101000 OLIVAR-SIN VARIEDAD Regadio Pendiente media:14,05
- 80421 Solicita recinto que no está comprometido para la operación.
- Ref:170000006671281 Recinto:04-007-001-00185-008 Cultivo:101000 OLIVAR-SIN VARIEDAD Secano  
 Ref:170000006671304 Recinto:04-007-005-00084-003 Cultivo:101000 OLIVAR-SIN VARIEDAD Secano  
 Ref:170000006671302 Recinto:18-120-018-00109-004 Cultivo:101000 OLIVAR-SIN VARIEDAD Secano  
 Ref:170000006671301 Recinto:18-186-003-00104-001 Cultivo:101000 OLIVAR-SIN VARIEDAD Regadio  
 Ref:170000006671295 Recinto:18-186-003-00104-002 Cultivo:101000 OLIVAR-SIN VARIEDAD Regadio  
 Ref:170000006671294 Recinto:18-186-003-00108-001 Cultivo:101000 OLIVAR-SIN VARIEDAD Regadio  
 Ref:170000006671293 Recinto:18-186-003-00108-005 Cultivo:101000 OLIVAR-SIN VARIEDAD Regadio  
 Ref:170000006671292 Recinto:18-186-004-00096-002 Cultivo:101000 OLIVAR-SIN VARIEDAD Regadio  
 Ref:170000006671305 Recinto:18-186-004-00101-003 Cultivo:101000 OLIVAR-SIN VARIEDAD Regadio



(1) Superficie declarada admisible ajustada con la superficie comprometida.  
 (2) Factor de penalización valorando el alcance para el tipo de compromiso.

<u>APELLIDOS Y NOMBRE / RAZÓN SOCIAL</u>	<u>NIF</u>	<u>EXPEDIENTE</u>	<u>ANUALIDAD DE PAGO</u>
MARTINEZ AVILA YOLANDA	****1509*	1075867	4ª

**IMPORTES POR ANUALIDAD**

	<u>2015</u>	<u>2016</u>	<u>2017</u>	<u>2018</u>	<u>2019</u>
IMPORTE MÁXIMO SUBVENCIONABLE	273,94 €	273,94 €	273,94 €	273,94 €	273,94 €
IMPORTE MEDIO DE TRANSFERENCIA (€/ha)	114,14 €	114,14 €	114,14 €	114,14 €	114,14 €

**RESUMEN DE UNIDADES**

<u>Cód</u>	<u>GRUPO DE PAGO</u>	<u>Sup. Dec. Admisible (ha)</u>	<u>Sup. Comprometida (ha)</u>	<u>Sup. ajustada compromiso (1) (ha)</u>	<u>% sobredec.</u>	<u>Sup. Propuesta (ha)</u>	<u>Importe Declarado</u>	<u>Importe Topado</u>	<u>Importe Propuesto</u>	<u>Importe tras sobredec.</u>
51	AGRICULTURA MONTAÑA OLIVAR	2,40		2,40	0,00	2,40	273,94	273,94	273,94	273,94
	<b>TOTAL</b>	2,40	2,40	2,40		2,40	273,94	273,94	273,94	273,94

**RECINTOS PROPUESTOS**

<u>REE.</u>	<u>REFERENCIA SIGPAC</u>	<u>CULTIVO</u>	<u>DESCRIPCIÓN CULTIVO</u>	<u>S/R</u>	<u>G. PAGO</u>	<u>PEND. MEDIA (%)</u>	<u>SUP. DEC. ADMISIBLE (ha)</u>	<u>SUP. COMPROM. (ha)</u>	<u>SUP. AJUSTADA COMPROM. (1) (ha)</u>	<u>SUP. CONY. SIGPAC (ha)</u>	<u>SUP. CERTIF. (ha)</u>	<u>SUP. CAMPO (ha)</u>	<u>SUP. CAMPO DETER. CULT. DECLARADO (ha)</u>	<u>SUP. DEC. REDUCIDA (ha)</u>	<u>SUP. PROPUESTA (ha)</u>
1700000005244797	18-107-039-00019-002	101000	OLIVAR-SIN VARIEDAD	S	51	22,90	1,46	1,46	1,46		1,46			1,46	1,46
1700000005244799	18-107-038-00172-001	101000	OLIVAR-SIN VARIEDAD	S	51	21,06	0,22	0,22	0,22	0,22	0,22			0,22	0,22
1700000005244801	18-107-038-00338-001	101000	OLIVAR-SIN VARIEDAD	S	51	21,72	0,45	0,45	0,45		0,45			0,45	0,45
1700000005244806	18-107-038-00171-005	101000	OLIVAR-SIN VARIEDAD	S	51	23,18	0,27	0,27	0,27		0,27			0,27	0,27

**RESUMEN DE PAGOS**

<u>IMPORTE ( Euros )</u>				
	<u>PROPUESTO</u>	<u>FEADER (Eje 2)</u>	<u>MAGRAMA</u>	<u>CAGPDS</u>
Propuesto a pagar	273,94	205,46	29,45	39,03

**APLICACIÓN DE REDUCCIONES Y SANCIONES**

<u>Importe Calculado</u>	<u>Importe prereduc.</u>	<u>Admisibilidad y compromisos</u>	<u>Presentación tardía</u>	<u>Omisión declaración</u>	<u>Condicionabilidad</u>	<u>PROPUESTO</u>	<u>FEADER (Eje 2)</u>	<u>MAGRAMA</u>	<u>CAGPDS</u>	
273,94	273,94	0,00	0,00	0,00	0,00	273,94	205,46	29,45	39,03	
						<b>TOTAL</b>	273,94	205,46	29,45	39,03



(1) Superficie declarada admisible ajustada con la superficie comprometida.  
 (2) Factor de penalización valorando el alcance para el tipo de compromiso.

<u>APELLIDOS Y NOMBRE / RAZÓN SOCIAL</u>	<u>NIF</u>	<u>EXPEDIENTE</u>	<u>ANUALIDAD DE PAGO</u>
MORON RODRIGUEZ ISIDRO	****4757*	1078416	4ª

**IMPORTE POR ANUALIDAD**

	<u>2015</u>	<u>2016</u>	<u>2017</u>	<u>2018</u>	<u>2019</u>
IMPORTE MÁXIMO SUBVENCIONABLE	253,39 €	253,39 €	253,39 €	253,39 €	214,58 €
IMPORTE MEDIO DE TRANSFERENCIA (€/ha)	114,14 €	114,14 €	114,14 €	114,14 €	114,14 €

**RESUMEN DE UNIDADES**

<u>Cód</u>	<u>GRUPO DE PAGO</u>	<u>Sup. Dec. Admisible (ha)</u>	<u>Sup. Comprometida (ha)</u>	<u>Sup. ajustada compromiso (1) (ha)</u>	<u>% sobredec.</u>	<u>Sup. Propuesta (ha)</u>	<u>Importe Declarado</u>	<u>Importe Topado</u>	<u>Importe Propuesto</u>	<u>Importe tras sobredec.</u>
51	AGRICULTURA MONTAÑA OLIVAR	1,88		1,88	0,00	1,88	214,58	214,58	214,58	214,58
	<b>TOTAL</b>	1,88	2,22	1,88		1,88	214,58	214,58	214,58	214,58

**RECINTOS PROPUESTOS**

<u>REE.</u>	<u>REFERENCIA SIGPAC</u>	<u>CULTIVO</u>	<u>DESCRIPCIÓN CULTIVO</u>	<u>S/R</u>	<u>G.PAGO</u>	<u>PEND. MEDIA (%)</u>	<u>SUP. DEC. ADMISIBLE (ha)</u>	<u>SUP. COMPROM. (ha)</u>	<u>SUP. AJUSTADA COMPROM. (1) (ha)</u>	<u>SUP. CONY. SIGPAC (ha)</u>	<u>SUP. CERTIF. (ha)</u>	<u>SUP. CAMPO (ha)</u>	<u>SUP. CAMPO DETER. CULT. DECLARADO (ha)</u>	<u>SUP. DEC. REDUCIDA (ha)</u>	<u>SUP. PROPUESTA (ha)</u>
1700000004898637	18-036-005-00132-001	101000	OLIVAR-SIN VARIEDAD	S	51	25,06	0,61	0,61	0,61		0,61			0,61	0,61
1700000004898638	18-036-005-00260-003	101000	OLIVAR-SIN VARIEDAD	S	51	36,24	1,27	1,61	1,27		1,27			1,27	1,27

**RESUMEN DE PAGOS**

<u>IMPORTE ( Euros )</u>				
	<u>PROPUESTO</u>	<u>FEADER (Eje 2)</u>	<u>MAGRAMA</u>	<u>CAGPDS</u>
Propuesto a pagar	214,58	160,94	23,07	30,57

**APLICACIÓN DE REDUCCIONES Y SANCIONES**

<u>Importe Calculado</u>	<u>Importe prereduc.</u>	<u>Admisibilidad y compromisos</u>	<u>Presentación tardía</u>	<u>Omisión declaración</u>	<u>Condicionalidad</u>	<u>PROPUESTO</u>	<u>IMPORTE ( Euros )</u>			
							<u>FEADER (Eje 2)</u>	<u>MAGRAMA</u>	<u>CAGPDS</u>	
214,58	214,58	0,00	0,00	0,00	0,00	214,58	160,94	23,07	30,57	
						<b>TOTAL</b>	214,58	160,94	23,07	30,57

**INCIDENCIAS**

**INCIDENCIA DESCRIPCIÓN**

- 80421 Solicita recinto que no está comprometido para la operación.  
 Ref:1700000004898639 Recinto:18-036-005-00260-017 Cultivo:101000 OLIVAR-SIN VARIEDAD Secano  
 Ref:1700000004898640 Recinto:18-036-005-00260-018 Cultivo:101000 OLIVAR-SIN VARIEDAD Secano  
 Ref:1700000004898641 Recinto:18-036-005-00266-001 Cultivo:101000 OLIVAR-SIN VARIEDAD Secano



(1) Superficie declarada admisible ajustada con la superficie comprometida.  
 (2) Factor de penalización valorando el alcance para el tipo de compromiso.



**APELLIDOS Y NOMBRE / RAZÓN SOCIAL**

ORTEGA ORDOÑEZ MARIA JOSEFA

**NIF**

\*\*\*\*2872\*

**EXPEDIENTE**

1155129

**ANUALIDAD DE PAGO**

4ª

**IMPORTE POR ANUALIDAD**

	2015	2016	2017	2018	2019
IMPORTE MÁXIMO SUBVENCIONABLE	0,00 €	0,00 €	143,82 €	143,82 €	143,82 €
IMPORTE MEDIO DE TRANSFERENCIA (€/ha)	0,00 €	0,00 €	114,14 €	114,14 €	114,14 €

**RESUMEN DE UNIDADES**

Cód	GRUPO DE PAGO	Sup. Dec. Admisible (ha)	Sup. Comprometida (ha)	Sup. ajustada compromiso (1) (ha)	% sobredec.	Sup. Propuesta (ha)	Importe Declarado	Importe Topado	Importe Propuesto	Importe tras sobredec.
51	AGRICULTURA MONTAÑA OLIVAR	1,26		1,26	0,00	1,26	143,82	143,82	143,82	143,82
	<b>TOTAL</b>	1,26	1,26	1,26		1,26	143,82	143,82	143,82	143,82

**RECINTOS PROPUESTOS**

REE.	REFERENCIA SIGPAC	CULTIVO	DESCRIPCIÓN CULTIVO	S/R	G.PAGO	PEND. MEDIA (%)	SUP. DEC. ADMISIBLE (ha)	SUP. COMPROM. (ha)	SUP. AJUSTADA COMPR.(1) (ha)	SUP. CONY. SIGPAC (ha)	SUP. CERTIF. (ha)	SUP. CAMPO (ha)	SUP. CAMPO DETER. CULT. DECLARADO (ha)	SUP. DEC. REDUCIDA (ha)	SUP. PROPUESTA (ha)
1700000006064894	18-157-001-00008-001	101000	OLIVAR-SIN VARIEDAD	S	51	25,81	0,04	0,04	0,04		0,04			0,04	0,04
1700000006064895	18-157-015-00041-004	101000	OLIVAR-SIN VARIEDAD	S	51	28,41	1,22	1,22	1,22		1,22			1,22	1,22

**RESUMEN DE PAGOS**

<b>IMPORTE ( Euros )</b>				
	PROPUESTO	FEADER (Eje 2)	MAGRAMA	CAGPDS
Propuesto a pagar	143,82	107,87	15,46	20,49

**APLICACIÓN DE REDUCCIONES Y SANCIONES**

Importe Calculado	Importe prereduc.	Admisibilidad y compromisos	Presentación tardía	Omisión declaración	Condicionalidad	PROPUESTO	FEADER (Eje 2)	MAGRAMA	CAGPDS	
143,82	143,82	0,00	0,00	0,00	0,00	143,82	107,87	15,46	20,49	
						<b>TOTAL</b>	143,82	107,87	15,46	20,49



(1) Superficie declarada admisible ajustada con la superficie comprometida.  
 (2) Factor de penalización valorando el alcance para el tipo de compromiso.

<u>APELLIDOS Y NOMBRE / RAZÓN SOCIAL</u>	<u>NIF</u>	<u>EXPEDIENTE</u>	<u>ANUALIDAD DE PAGO</u>
PELAEZ PEREZ FRANCISCA	****2052*	1194284	4ª

**IMPORTE POR ANUALIDAD**

	<u>2015</u>	<u>2016</u>	<u>2017</u>	<u>2018</u>	<u>2019</u>
IMPORTE MÁXIMO SUBVENCIONABLE	301,33 €	301,33 €	301,33 €	301,33 €	202,03 €
IMPORTE MEDIO DE TRANSFERENCIA (€/ha)	114,14 €	114,14 €	114,14 €	114,14 €	114,14 €

**RESUMEN DE UNIDADES**

<u>Cód</u>	<u>GRUPO DE PAGO</u>	<u>Sup. Dec. Admisible (ha)</u>	<u>Sup. Comprometida (ha)</u>	<u>Sup. ajustada compromiso (1) (ha)</u>	<u>% sobredec.</u>	<u>Sup. Propuesta (ha)</u>	<u>Importe Declarado</u>	<u>Importe Topado</u>	<u>Importe Propuesto</u>	<u>Importe tras sobredec.</u>
51	AGRICULTURA MONTAÑA OLIVAR	1,77		1,77	0,00	1,77	202,03	202,03	202,03	202,03
	<b>TOTAL</b>	1,77	2,64	1,77		1,77	202,03	202,03	202,03	202,03

**RECINTOS PROPUESTOS**

<u>REE.</u>	<u>REFERENCIA SIGPAC</u>	<u>CULTIVO</u>	<u>DESCRIPCIÓN CULTIVO</u>	<u>S/R G.PAGO</u>	<u>PEND. MEDIA (%)</u>	<u>SUP. DEC. ADMISIBLE (ha)</u>	<u>SUP. COMPROM. (ha)</u>	<u>SUP. AJUSTADA COMPROM. (1) (ha)</u>	<u>SUP. CONY. SIGPAC (ha)</u>	<u>SUP. CERTIF. (ha)</u>	<u>SUP. CAMPO (ha)</u>	<u>SUP. CAMPO DETER. CULT. DECLARADO (ha)</u>	<u>SUP. DEC. REDUCIDA (ha)</u>	<u>SUP. PROPUESTA (ha)</u>
1700000005507682	18-052-015-00054-001	101000	OLIVAR-SIN VARIEDAD	S 51	21,54	1,77	1,77	1,77		1,77			1,77	1,77

**RESUMEN DE PAGOS**

<u>IMPORTE ( Euros )</u>				
<u>FEADER</u>				
	<u>PROPUESTO</u>	<u>(Eje 2)</u>	<u>MAGRAMA</u>	<u>CAGPDS</u>
Propuesto	0,00	0,00	0,00	0,00

**APLICACIÓN DE REDUCCIONES Y SANCIONES**

<u>Importe Calculado</u>	<u>Importe prereduc.</u>	<u>Admisibilidad y compromisos</u>	<u>Presentación tardía</u>	<u>Omisión declaración</u>	<u>Condicionabilidad</u>	<u>IMPORTE ( Euros )</u>				
						<u>FEADER</u>				
						<u>PROPUESTO</u>	<u>(Eje 2)</u>	<u>MAGRAMA</u>	<u>CAGPDS</u>	
202,03	0,00	0,00	0,00	0,00	0,00	0,00	0,00	0,00	0,00	
						<b>TOTAL</b>	0,00	0,00	0,00	0,00

**INCIDENCIAS**

**INCIDENCIA DESCRIPCIÓN**

- 80411 Pendiente media del recinto no supera el 20%  
Ref:1700000005507689 Recinto:18-139-002-00216-004 Cultivo:101000 OLIVAR-SIN VARIEDAD Secano Pendiente media:12,5  
Ref:1700000005507688 Recinto:18-139-006-00340-001 Cultivo:101000 OLIVAR-SIN VARIEDAD Secano Pendiente media:19,77
- 80420 Expediente que no renueva el 80% del número de unidades comprometidas.  
Sup. Determinada:1,77 Sup. Máx. Comprometida:2,64
- 80421 Solicita recinto que no está comprometido para la operación.  
Ref:1700000005507689 Recinto:18-139-002-00216-004 Cultivo:101000 OLIVAR-SIN VARIEDAD Secano  
Ref:1700000005507688 Recinto:18-139-006-00340-001 Cultivo:101000 OLIVAR-SIN VARIEDAD Secano



**APELLIDOS Y NOMBRE / RAZÓN SOCIAL**

RECIO ALCALDE MANUEL

**NIF**

\*\*\*\*3632\*

**EXPEDIENTE**

1041647

**ANUALIDAD DE PAGO**

4ª

**IMPORTE POR ANUALIDAD**

	<b><u>2015</u></b>	<b><u>2016</u></b>	<b><u>2017</u></b>	<b><u>2018</u></b>	<b><u>2019</u></b>
<b>IMPORTE MÁXIMO SUBVENCIONABLE</b>	163,22 €	163,22 €	163,22 €	163,22 €	163,22 €
<b>IMPORTE MEDIO DE TRANSFERENCIA (€/ha)</b>	114,14 €	114,14 €	114,14 €	114,14 €	114,14 €

**RESUMEN DE UNIDADES**

<b><u>Cód</u></b>	<b><u>GRUPO DE PAGO</u></b>	<b><u>Sup. Dec. Admisible (ha)</u></b>	<b><u>Sup. Comprometida (ha)</u></b>	<b><u>Sup. ajustada compromiso (1) (ha)</u></b>	<b><u>% sobredec.</u></b>	<b><u>Sup. Propuesta (ha)</u></b>	<b><u>Importe Declarado</u></b>	<b><u>Importe Topado</u></b>	<b><u>Importe Propuesto</u></b>	<b><u>Importe tras sobredec.</u></b>
51	AGRICULTURA MONTAÑA OLIVAR	1,43		1,43	0,00	1,43	163,22	163,22	163,22	163,22
	<b>TOTAL</b>	1,43	1,43	1,43		1,43	163,22	163,22	163,22	163,22

**RECINTOS PROPUESTOS**

<b><u>REE.</u></b>	<b><u>REFERENCIA SIGPAC</u></b>	<b><u>CULTIVO DESCRIPCIÓN CULTIVO</u></b>	<b><u>S/R G. PAGO</u></b>	<b><u>PEND. MEDIA (%)</u></b>	<b><u>SUP. DEC. ADMISIBLE (ha)</u></b>	<b><u>SUP. COMPROM. (ha)</u></b>	<b><u>SUP. AJUSTADA COMPROM. (1) (ha)</u></b>	<b><u>SUP. CONY. SIGPAC (ha)</u></b>	<b><u>SUP. CERTIF. (ha)</u></b>	<b><u>SUP. CAMPO (ha)</u></b>	<b><u>SUP. CAMPO DETER. CULT. DECLARADO (ha)</u></b>	<b><u>SUP. DEC. REDUCIDA (ha)</u></b>	<b><u>SUP. PROPUESTA (ha)</u></b>
1700000002677642	18-068-003-00082-004	101000 OLIVAR-SIN VARIEDAD	R 51	26,80	1,43	1,43	1,43		1,43			1,43	1,43

**RESUMEN DE PAGOS**

<b><u>IMPORTE ( Euros )</u></b>				
	<b><u>PROPUESTO</u></b>	<b><u>FEADER (Eje 2)</u></b>	<b><u>MAGRAMA</u></b>	<b><u>CAGPDS</u></b>
Propuesto a pagar	163,22	122,42	17,55	23,25

**APLICACIÓN DE REDUCCIONES Y SANCIONES**

<b><u>Importe Calculado</u></b>	<b><u>Importe prereduc.</u></b>	<b><u>Admisibilidad y compromisos</u></b>	<b><u>Presentación tardía</u></b>	<b><u>Omisión declaración</u></b>	<b><u>Condicionabilidad</u></b>	<b><u>IMPORTE ( Euros )</u></b>				
						<b><u>PROPUESTO</u></b>	<b><u>FEADER (Eje 2)</u></b>	<b><u>MAGRAMA</u></b>	<b><u>CAGPDS</u></b>	
163,22	163,22	0,00	0,00	0,00	0,00	163,22	122,42	17,55	23,25	
						<b>TOTAL</b>	163,22	122,42	17,55	23,25



<u>APELLIDOS Y NOMBRE / RAZÓN SOCIAL</u>	<u>NIF</u>	<u>EXPEDIENTE</u>	<u>ANUALIDAD DE PAGO</u>
RODRIGUEZ HITTA CESAR ANTONIO	****1569*	1122399	4ª

**IMPORTE POR ANUALIDAD**

	<u>2015</u>	<u>2016</u>	<u>2017</u>	<u>2018</u>	<u>2019</u>
IMPORTE MÁXIMO SUBVENCIONABLE	418,89 €	418,89 €	418,89 €	418,89 €	418,89 €
IMPORTE MEDIO DE TRANSFERENCIA (€/ha)	114,14 €	114,14 €	114,14 €	114,14 €	114,14 €

**RESUMEN DE UNIDADES**

<u>Cód</u>	<u>GRUPO DE PAGO</u>	<u>Sup. Dec. Admisible (ha)</u>	<u>Sup. Comprometida (ha)</u>	<u>Sup. ajustada compromiso (1) (ha)</u>	<u>% sobredec.</u>	<u>Sup. Propuesta (ha)</u>	<u>Importe Declarado</u>	<u>Importe Topado</u>	<u>Importe Propuesto</u>	<u>Importe tras sobredec.</u>
51	AGRICULTURA MONTAÑA OLIVAR	3,67		3,67	0,00	3,67	418,89	418,89	418,89	418,89
<b>TOTAL</b>		3,67	3,67	3,67		3,67	418,89	418,89	418,89	418,89

**RECINTOS PROPUESTOS**

<u>REE.</u>	<u>REFERENCIA SIGPAC</u>	<u>CULTIVO</u>	<u>DESCRIPCIÓN CULTIVO</u>	<u>S/R</u>	<u>G. PAGO</u>	<u>PEND. MEDIA (%)</u>	<u>SUP. DEC. ADMISIBLE (ha)</u>	<u>SUP. COMPROM. (ha)</u>	<u>SUP. AJUSTADA COMPROM. (1) (ha)</u>	<u>SUP. CONY. SIGPAC (ha)</u>	<u>SUP. CERTIF. (ha)</u>	<u>SUP. CAMPO (ha)</u>	<u>SUP. CAMPO DETER. CULT. DECLARADO (ha)</u>	<u>SUP. DEC. REDUCIDA (ha)</u>	<u>SUP. PROPUESTA (ha)</u>
1700000006152021	18-138-003-00061-002	101000	OLIVAR-SIN VARIEDAD	S	51	22,82	2,55	2,55	2,55		2,55			2,55	2,55
1700000006152022	18-138-003-00061-004	101000	OLIVAR-SIN VARIEDAD	S	51	30,14	0,04	0,04	0,04		0,04			0,04	0,04
1700000006152023	18-138-003-00061-005	101000	OLIVAR-SIN VARIEDAD	S	51	20,99	1,08	1,08	1,08		1,08			1,08	1,08

**RESUMEN DE PAGOS**

<u>IMPORTE ( Euros )</u>			
<u>FEADER</u>			
<u>PROPUESTO</u>	<u>(Eje 2)</u>	<u>MAGRAMA</u>	<u>CAGPDS</u>
Propuesto a pagar	418,89	314,17	59,69
		45,03	

**APLICACIÓN DE REDUCCIONES Y SANCIONES**

<u>Importe Calculado</u>	<u>Importe prereduc.</u>	<u>Admisibilidad y compromisos</u>	<u>Presentación tardía</u>	<u>Omisión declaración</u>	<u>Condicionabilidad</u>	<u>IMPORTE ( Euros )</u>			
						<u>FEADER</u>			
						<u>PROPUESTO</u>	<u>(Eje 2)</u>	<u>MAGRAMA</u>	<u>CAGPDS</u>
418,89	418,89	0,00	0,00	0,00	0,00	418,89	314,17	45,03	59,69
<b>TOTAL</b>						<b>418,89</b>	<b>314,17</b>	<b>45,03</b>	<b>59,69</b>



(1) Superficie declarada admisible ajustada con la superficie comprometida.  
 (2) Factor de penalización valorando el alcance para el tipo de compromiso.

<u>APELLIDOS Y NOMBRE / RAZÓN SOCIAL</u>	<u>NIF</u>	<u>EXPEDIENTE</u>	<u>ANUALIDAD DE PAGO</u>
RODRIGUEZ JIMENEZ FERMIN	****8941*	1205312	4ª

**IMPORTE POR ANUALIDAD**

	<u>2015</u>	<u>2016</u>	<u>2017</u>	<u>2018</u>	<u>2019</u>
IMPORTE MÁXIMO SUBVENCIONABLE	770,45 €	770,45 €	770,45 €	770,45 €	770,45 €
IMPORTE MEDIO DE TRANSFERENCIA (€/ha)	114,14 €	114,14 €	114,14 €	114,14 €	114,14 €

**RESUMEN DE UNIDADES**

<u>Cód</u>	<u>GRUPO DE PAGO</u>	<u>Sup. Dec. Admisible (ha)</u>	<u>Sup. Comprometida (ha)</u>	<u>Sup. ajustada compromiso (1) (ha)</u>	<u>% sobredec.</u>	<u>Sup. Propuesta (ha)</u>	<u>Importe Declarado</u>	<u>Importe Topado</u>	<u>Importe Propuesto</u>	<u>Importe tras sobredec.</u>
51	AGRICULTURA MONTAÑA OLIVAR	6,75		6,75	0,00	6,75	770,45	770,45	770,45	770,45
<b>TOTAL</b>		6,75	6,75	6,75		6,75	770,45	770,45	770,45	770,45

**RECINTOS PROPUESTOS**

<u>REE.</u>	<u>REFERENCIA SIGPAC</u>	<u>CULTIVO DESCRIPCIÓN CULTIVO</u>	<u>S/R G.PAGO</u>	<u>PEND. MEDIA (%)</u>	<u>SUP. DEC. ADMISIBLE (ha)</u>	<u>SUP. COMPROM. (ha)</u>	<u>SUP. AJUSTADA COMPROM. (1) (ha)</u>	<u>SUP. CONY. SIGPAC (ha)</u>	<u>SUP. CERTIF. (ha)</u>	<u>SUP. CAMPO (ha)</u>	<u>SUP. CAMPO DETER. CULT. DECLARADO (ha)</u>	<u>SUP. DEC. REDUCIDA (ha)</u>	<u>SUP. PROPUESTA (ha)</u>
170000006811496	18-133-015-00118-001	101000 OLIVAR-SIN VARIEDAD	S 51	22,61	6,75	6,75	6,75		6,75	6,75	6,75	6,75	6,75

**RESUMEN DE PAGOS**

<u>IMPORTE ( Euros )</u>			
<u>FEADER</u>			
<u>PROPUESTO</u>	<u>(Eje 2)</u>	<u>MAGRAMA</u>	<u>CAGPDS</u>
Propuesto a pagar	770,45	577,84	109,79

**APLICACIÓN DE REDUCCIONES Y SANCIONES**

<u>Importe Calculado</u>	<u>Importe prereduc.</u>	<u>Admisibilidad y compromisos</u>	<u>Presentación tardía</u>	<u>Omisión declaración</u>	<u>Condicionabilidad</u>	<u>IMPORTE ( Euros )</u>			
						<u>FEADER</u>			
						<u>PROPUESTO</u>	<u>(Eje 2)</u>	<u>MAGRAMA</u>	<u>CAGPDS</u>
770,45	770,45	0,00	0,00	0,00	0,00	770,45	577,84	82,82	109,79
<b>TOTAL</b>						<b>770,45</b>	<b>577,84</b>	<b>82,82</b>	<b>109,79</b>



**APELLIDOS Y NOMBRE / RAZÓN SOCIAL**

RUIZ CONSTAN ANA

**NIF**

\*\*\*6875\*

**EXPEDIENTE**

1059948

**ANUALIDAD DE PAGO**

4ª

**IMPORTE POR ANUALIDAD**

	2015	2016	2017	2018	2019
IMPORTE MÁXIMO SUBVENCIONABLE	188,33 €	188,33 €	188,33 €	188,33 €	188,33 €
IMPORTE MEDIO DE TRANSFERENCIA (€/ha)	114,14 €	114,14 €	114,14 €	114,14 €	114,14 €

**RESUMEN DE UNIDADES**

Cód	GRUPO DE PAGO	Sup. Dec. Admisible (ha)	Sup. Comprometida (ha)	Sup. ajustada compromiso (1) (ha)	% sobredec.	Sup. Propuesta (ha)	Importe Declarado	Importe Topado	Importe Propuesto	Importe tras sobredec.
51	AGRICULTURA MONTAÑA OLIVAR	1,65		1,65	0,00	1,65	188,33	188,33	188,33	188,33
	<b>TOTAL</b>	1,65	1,65	1,65		1,65	188,33	188,33	188,33	188,33

**RECINTOS PROPUESTOS**

REE.	REFERENCIA SIGPAC	CULTIVO	DESCRIPCIÓN CULTIVO	S/R	G. PAGO	PEND. MEDIA (%)	SUP. DEC. ADMISIBLE (ha)	SUP. COMPROM. (ha)	SUP. AJUSTADA COMPROM. (1) (ha)	SUP. CONY. SIGPAC (ha)	SUP. CERTIF. (ha)	SUP. CAMPO (ha)	SUP. CAMPO DETER. CULT. DECLARADO (ha)	SUP. DEC. REDUCIDA (ha)	SUP. PROPUESTA (ha)
170000005340072	18-017-009-00074-003	101000	OLIVAR-SIN VARIEDAD	S	51	49,28	0,21	0,21	0,21		0,21			0,21	0,21
170000005340073	18-017-009-00074-004	101000	OLIVAR-SIN VARIEDAD	R	51	20,84	0,61	0,61	0,61		0,61			0,61	0,61
170000005340074	18-017-009-00074-001	101000	OLIVAR-SIN VARIEDAD	R	51	52,14	0,27	0,27	0,27		0,27			0,27	0,27
170000005340075	18-017-009-00074-002	101000	OLIVAR-SIN VARIEDAD	R	51	40,15	0,22	0,22	0,22		0,22			0,22	0,22
170000005340082	18-017-009-00063-001	101000	OLIVAR-SIN VARIEDAD	S	51	48,81	0,14	0,14	0,14		0,14			0,14	0,14
170000005340085	18-017-009-00074-009	101000	OLIVAR-SIN VARIEDAD	R	51	21,82	0,20	0,20	0,20		0,20			0,20	0,20

**RESUMEN DE PAGOS**

<b>IMPORTE ( Euros )</b>			
<b>FEADER</b>			
PROPUESTO	(Eje 2)	MAGRAMA	CAGPDS
Propuesto a pagar	188,33	141,25	26,83

**APLICACIÓN DE REDUCCIONES Y SANCIONES**

							<b>IMPORTE ( Euros )</b>			
Importe Calculado	Importe prereduc.	Admisibilidad y compromisos	Presentación tardía	Omisión declaración	Condicionality	PROPUESTO	FEADER (Eje 2)	MAGRAMA	CAGPDS	
188,33	188,33	0,00	0,00	0,00	0,00	188,33	141,25	20,25	26,83	
<b>TOTAL</b>							188,33	141,25	20,25	26,83



(1) Superficie declarada admisible ajustada con la superficie comprometida.  
 (2) Factor de penalización valorando el alcance para el tipo de compromiso.

<u>APELLIDOS Y NOMBRE / RAZÓN SOCIAL</u>	<u>NIF</u>	<u>EXPEDIENTE</u>	<u>ANUALIDAD DE PAGO</u>
RUSTICAS SOCAMAL, S.L.	****5520*	1233011	4ª

**IMPORTE POR ANUALIDAD**

	<u>2015</u>	<u>2016</u>	<u>2017</u>	<u>2018</u>	<u>2019</u>
IMPORTE MÁXIMO SUBVENCIONABLE	236,27 €	236,27 €	236,27 €	236,27 €	236,27 €
IMPORTE MEDIO DE TRANSFERENCIA (€/ha)	114,14 €	114,14 €	114,14 €	114,14 €	114,14 €

**RESUMEN DE UNIDADES**

<u>Cód</u>	<u>GRUPO DE PAGO</u>	<u>Sup. Dec. Admisible (ha)</u>	<u>Sup. Comprometida (ha)</u>	<u>Sup. ajustada compromiso (1) (ha)</u>	<u>% sobredec.</u>	<u>Sup. Propuesta (ha)</u>	<u>Importe Declarado</u>	<u>Importe Topado</u>	<u>Importe Propuesto</u>	<u>Importe tras sobredec.</u>
51	AGRICULTURA MONTAÑA OLIVAR	2,08		2,07	0,00	2,07	236,27	236,27	236,27	236,27
	<b>TOTAL</b>	2,08	2,07	2,07		2,07	236,27	236,27	236,27	236,27

**RECINTOS PROPUESTOS**

<u>REF.</u>	<u>REFERENCIA SIGPAC</u>	<u>CULTIVO</u>	<u>DESCRIPCIÓN CULTIVO</u>	<u>S/R</u>	<u>G.PAGO</u>	<u>PEND. MEDIA (%)</u>	<u>SUP. DEC. ADMISIBLE (ha)</u>	<u>SUP. COMPROM. (ha)</u>	<u>SUP. AJUSTADA COMPR.(1) (ha)</u>	<u>SUP. CONY. SIGPAC (ha)</u>	<u>SUP. CERTIF. (ha)</u>	<u>SUP. CAMPO (ha)</u>	<u>SUP. CAMPO DETER. CULT. DECLARADO (ha)</u>	<u>SUP. DEC. REDUCIDA (ha)</u>	<u>SUP. PROPUESTA (ha)</u>
170000006868177	18-182-007-00157-027	101000	OLIVAR-SIN VARIEDAD	S	51	34,42	1,02	1,01	1,01		1,02			1,01	1,01
170000006868178	18-182-008-00037-010	101000	OLIVAR-SIN VARIEDAD	S	51	41,07	0,02	0,02	0,02		0,02			0,02	0,02
170000006868179	18-182-008-00037-009	101000	OLIVAR-SIN VARIEDAD	S	51	31,38	0,08	0,08	0,08		0,08			0,08	0,08
170000006868180	18-182-008-00037-008	101000	OLIVAR-SIN VARIEDAD	S	51	30,53	0,04	0,04	0,04		0,04			0,04	0,04
170000006868182	18-182-007-00158-008	101000	OLIVAR-SIN VARIEDAD	S	51	26,45	0,26	0,26	0,26		0,26			0,26	0,26
170000006868184	18-182-007-00157-029	101000	OLIVAR-SIN VARIEDAD	S	51	39,00	0,21	0,21	0,21		0,21			0,21	0,21
170000006868193	18-182-007-00155-018	101000	OLIVAR-SIN VARIEDAD	S	51	36,95	0,01	0,01	0,01		0,01			0,01	0,01
170000006868197	18-182-008-00037-012	101000	OLIVAR-SIN VARIEDAD	S	51	27,89	0,01	0,01	0,01		0,01			0,01	0,01
170000006868198	18-182-007-00155-013	101000	OLIVAR-SIN VARIEDAD	S	51	36,99	0,08	0,08	0,08		0,08			0,08	0,08
170000006868199	18-182-007-00155-016	101000	OLIVAR-SIN VARIEDAD	S	51	44,53	0,01	0,01	0,01		0,01			0,01	0,01
170000006868200	18-182-007-00155-017	101000	OLIVAR-SIN VARIEDAD	S	51	51,16	0,03	0,03	0,03		0,03			0,03	0,03
170000006868201	18-182-007-00158-009	101000	OLIVAR-SIN VARIEDAD	S	51	29,66	0,10	0,10	0,10		0,10			0,10	0,10
170000006868212	18-182-007-00155-019	101000	OLIVAR-SIN VARIEDAD	S	51	48,66	0,03	0,03	0,03		0,03			0,03	0,03
170000006868213	18-182-007-00155-020	101000	OLIVAR-SIN VARIEDAD	S	51	20,36	0,16	0,16	0,16		0,16			0,16	0,16
170000006868214	18-182-007-00155-021	101000	OLIVAR-SIN VARIEDAD	S	51	57,26	0,02	0,02	0,02		0,02			0,02	0,02

**RESUMEN DE PAGOS**

	<u>IMPORTE ( Euros )</u>			
	<u>PROPUESTO</u>	<u>FEADER (Eje 2)</u>	<u>MAGRAMA</u>	<u>CAGPDS</u>
Propuesto a pagar	236,27	177,20	25,40	33,67

**APLICACIÓN DE REDUCCIONES Y SANCIONES**

<u>Importe Calculado</u>	<u>Importe prereduc.</u>	<u>Admisibilidad y compromisos</u>	<u>Presentación tardía</u>	<u>Omisión declaración</u>	<u>Condicionabilidad</u>	<u>IMPORTE ( Euros )</u>				
						<u>PROPUESTO</u>	<u>FEADER (Eje 2)</u>	<u>MAGRAMA</u>	<u>CAGPDS</u>	
236,27	236,27	0,00	0,00	0,00	0,00	236,27	177,20	25,40	33,67	
						<b>TOTAL</b>	236,27	177,20	25,40	33,67



(1) Superficie declarada admisible ajustada con la superficie comprometida.  
 (2) Factor de penalización valorando el alcance para el tipo de compromiso.

<u>APELLIDOS Y NOMBRE / RAZÓN SOCIAL</u>	<u>NIF</u>	<u>EXPEDIENTE</u>	<u>ANUALIDAD DE PAGO</u>
SANCHEZ BAZAN ALVARO	****1893*	1193114	4ª

**IMPORTE POR ANUALIDAD**

	<u>2015</u>	<u>2016</u>	<u>2017</u>	<u>2018</u>	<u>2019</u>
IMPORTE MÁXIMO SUBVENCIONABLE	197,46 €	197,46 €	197,46 €	197,46 €	196,32 €
IMPORTE MEDIO DE TRANSFERENCIA (€/ha)	114,14 €	114,14 €	114,14 €	114,14 €	114,14 €

**RESUMEN DE UNIDADES**

<u>Cód</u>	<u>GRUPO DE PAGO</u>	<u>Sup. Dec. Admisible (ha)</u>	<u>Sup. Comprometida (ha)</u>	<u>Sup. ajustada compromiso (1) (ha)</u>	<u>% sobredec.</u>	<u>Sup. Propuesta (ha)</u>	<u>Importe Declarado</u>	<u>Importe Topado</u>	<u>Importe Propuesto</u>	<u>Importe tras sobredec.</u>
51	AGRICULTURA MONTAÑA OLIVAR	1,73		1,72	0,00	1,72	196,32	196,32	196,32	196,32
	<b>TOTAL</b>	1,73	1,73	1,72		1,72	196,32	196,32	196,32	196,32

**RECINTOS PROPUESTOS**

<u>REE.</u>	<u>REFERENCIA SIGPAC</u>	<u>CULTIVO</u>	<u>DESCRIPCIÓN CULTIVO</u>	<u>S/R</u>	<u>G. PAGO</u>	<u>PEND. MEDIA (%)</u>	<u>SUP. DEC. ADMISIBLE (ha)</u>	<u>SUP. COMPROM. (ha)</u>	<u>SUP. AJUSTADA COMPR.(1) (ha)</u>	<u>SUP. CONY. SIGPAC (ha)</u>	<u>SUP. CERTIF. (ha)</u>	<u>SUP. CAMPO (ha)</u>	<u>SUP. CAMPO DETER. CULT. DECLARADO (ha)</u>	<u>SUP. DEC. REDUCIDA (ha)</u>	<u>SUP. PROPUESTA (ha)</u>
1700000006173399	18-026-003-00278-001	101000	OLIVAR-SIN VARIEDAD	S	51	21,70	0,80	0,79	0,79		0,80			0,79	0,79
1700000006173400	18-129-002-00008-001	101000	OLIVAR-SIN VARIEDAD	R	51	23,67	0,15	0,15	0,15		0,15			0,15	0,15
1700000006173401	18-129-002-00009-002	101000	OLIVAR-SIN VARIEDAD	R	51	23,68	0,25	0,25	0,25		0,25			0,25	0,25
1700000006173402	18-129-002-00010-001	101000	OLIVAR-SIN VARIEDAD	R	51	22,63	0,48	0,48	0,48		0,48			0,48	0,48
1700000006173406	18-129-002-00034-001	101000	OLIVAR-SIN VARIEDAD	R	51	22,66	0,05	0,05	0,05		0,05			0,05	0,05

**RESUMEN DE PAGOS**

	<u>IMPORTE ( Euros )</u>			
	<u>PROPUESTO</u>	<u>FEADER (Eje 2)</u>	<u>MAGRAMA</u>	<u>CAGPDS</u>
Propuesto a pagar	196,32	147,24	21,10	27,98

**APLICACIÓN DE REDUCCIONES Y SANCIONES**

<u>Importe Calculado</u>	<u>Importe prerreduc.</u>	<u>Admisibilidad y compromisos</u>	<u>Presentación tardía</u>	<u>Omisión declaración</u>	<u>Condicionabilidad</u>	<u>PROPUESTO</u>	<u>FEADER (Eje 2)</u>	<u>MAGRAMA</u>	<u>CAGPDS</u>	
196,32	196,32	0,00	0,00	0,00	0,00	196,32	147,24	21,10	27,98	
						<b>TOTAL</b>	196,32	147,24	21,10	27,98



(1) Superficie declarada admisible ajustada con la superficie comprometida.  
 (2) Factor de penalización valorando el alcance para el tipo de compromiso.



<u>APELLIDOS Y NOMBRE / RAZÓN SOCIAL</u>	<u>NIF</u>	<u>EXPEDIENTE</u>	<u>ANUALIDAD DE PAGO</u>
SANCHEZ GARCIA ANA MARIA	****4766*	1062130	4ª

**IMPORTE POR ANUALIDAD**

	<u>2015</u>	<u>2016</u>	<u>2017</u>	<u>2018</u>	<u>2019</u>
IMPORTE MÁXIMO SUBVENCIONABLE	1.639,05 €	1.639,05 €	1.639,05 €	1.639,05 €	1.639,05 €
IMPORTE MEDIO DE TRANSFERENCIA (€/ha)	114,14 €	114,14 €	114,14 €	114,14 €	114,14 €

**RESUMEN DE UNIDADES**

<u>Cód</u>	<u>GRUPO DE PAGO</u>	<u>Sup. Dec. Admisible (ha)</u>	<u>Sup. Comprometida (ha)</u>	<u>Sup. ajustada compromiso (1) (ha)</u>	<u>% sobredec.</u>	<u>Sup. Propuesta (ha)</u>	<u>Importe Declarado</u>	<u>Importe Topado</u>	<u>Importe Propuesto</u>	<u>Importe tras sobredec.</u>
51	AGRICULTURA MONTAÑA OLIVAR	14,36		14,36	0,00	14,36	1.639,05	1.639,05	1.639,05	1.639,05
	<b>TOTAL</b>	14,36	14,36	14,36		14,36	1.639,05	1.639,05	1.639,05	1.639,05

**RECINTOS PROPUESTOS**

<u>REE.</u>	<u>REFERENCIA SIGPAC</u>	<u>CULTIVO</u>	<u>DESCRIPCIÓN CULTIVO</u>	<u>S/R</u>	<u>G.PAGO</u>	<u>PEND. MEDIA (%)</u>	<u>SUP. DEC. ADMISIBLE (ha)</u>	<u>SUP. COMPROM. (ha)</u>	<u>SUP. AJUSTADA COMPROM. (1) (ha)</u>	<u>SUP. CONY. SIGPAC (ha)</u>	<u>SUP. CERTIF. (ha)</u>	<u>SUP. CAMPO (ha)</u>	<u>SUP. CAMPO DETER. CULT. DECLARADO (ha)</u>	<u>SUP. DEC. REDUCIDA (ha)</u>	<u>SUP. PROPUESTA (ha)</u>
1700000004853204	18-014-007-00027-001	101000	OLIVAR-SIN VARIEDAD	S	51	23,93	14,36	14,36	14,36		14,36			14,36	14,36

**RESUMEN DE PAGOS**

<u>IMPORTE ( Euros )</u>				
	<u>PROPUESTO</u>	<u>FEADER (Eje 2)</u>	<u>MAGRAMA</u>	<u>CAGPDS</u>
Propuesto a pagar	1.639,05	1.229,29	176,20	233,56

**APLICACIÓN DE REDUCCIONES Y SANCIONES**

<u>Importe Calculado</u>	<u>Importe prereduc.</u>	<u>Admisibilidad y compromisos</u>	<u>Presentación tardía</u>	<u>Omisión declaración</u>	<u>Condicionabilidad</u>	<u>PROPUESTO</u>	<u>FEADER (Eje 2)</u>	<u>MAGRAMA</u>	<u>CAGPDS</u>
1.639,05	1.639,05	0,00	0,00	0,00	0,00	1.639,05	1.229,29	176,20	233,56
<b>TOTAL</b>						1.639,05	1.229,29	176,20	233,56



<u>APELLIDOS Y NOMBRE / RAZÓN SOCIAL</u>	<u>NIF</u>	<u>EXPEDIENTE</u>	<u>ANUALIDAD DE PAGO</u>
SERRANO BONILLA JUAN PEDRO	****3368*	1163837	4ª

**IMPORTES POR ANUALIDAD**

	<u>2015</u>	<u>2016</u>	<u>2017</u>	<u>2018</u>	<u>2019</u>
IMPORTE MÁXIMO SUBVENCIONABLE	238,55 €	238,55 €	238,55 €	775,01 €	775,01 €
IMPORTE MEDIO DE TRANSFERENCIA (€/ha)	114,14 €	114,14 €	114,14 €	114,14 €	114,14 €

**RESUMEN DE UNIDADES**

<u>Cód</u>	<u>GRUPO DE PAGO</u>	<u>Sup. Dec. Admisible (ha)</u>	<u>Sup. Comprometida (ha)</u>	<u>Sup. ajustada compromiso (1) (ha)</u>	<u>% sobredec.</u>	<u>Sup. Propuesta (ha)</u>	<u>Importe Declarado</u>	<u>Importe Topado</u>	<u>Importe Propuesto</u>	<u>Importe tras sobredec.</u>
51	AGRICULTURA MONTAÑA OLIVAR	7,01		6,79	0,00	6,79	775,01	775,01	775,01	775,01
	<b>TOTAL</b>	7,01	6,79	6,79		6,79	775,01	775,01	775,01	775,01

**RECINTOS PROPUESTOS**

<u>REE.</u>	<u>REFERENCIA SIGPAC</u>	<u>CULTIVO</u>	<u>DESCRIPCIÓN CULTIVO</u>	<u>S/R</u>	<u>G. PAGO</u>	<u>PEND. MEDIA (%)</u>	<u>SUP. DEC. ADMISIBLE (ha)</u>	<u>SUP. COMPROM. (ha)</u>	<u>SUP. AJUSTADA COMPROM. (1) (ha)</u>	<u>SUP. CONY. SIGPAC (ha)</u>	<u>SUP. CERTIF. (ha)</u>	<u>SUP. CAMPO (ha)</u>	<u>SUP. CAMPO DETER. CULT. DECLARADO (ha)</u>	<u>SUP. DEC. REDUCIDA (ha)</u>	<u>SUP. PROPUESTA (ha)</u>
4148751	18-139-004-00173-006	101000	OLIVAR-SIN VARIEDAD	S	51	26,94	2,19	2,10	2,10		2,10			2,10	2,10
4148760	18-139-004-00174-002	101000	OLIVAR-SIN VARIEDAD	S	51	39,44	2,71	2,60	2,60		2,60			2,60	2,60
1700000005661481	18-139-009-00035-001	101000	OLIVAR-SIN VARIEDAD	S	51	28,00	2,11	2,09	2,09		2,09			2,09	2,09

**RESUMEN DE PAGOS**

<u>IMPORTE ( Euros )</u>				
<u>FEADER</u>				
<u>PROPUESTO</u>	<u>(Eje 2)</u>	<u>MAGRAMA</u>	<u>CAGPDS</u>	
Propuesto a pagar	775,01	581,26	83,31	110,44

**APLICACIÓN DE REDUCCIONES Y SANCIONES**

<u>Importe Calculado</u>	<u>Importe prereduc.</u>	<u>Admisibilidad y compromisos</u>	<u>Presentación tardía</u>	<u>Omisión declaración</u>	<u>Condicionabilidad</u>	<u>IMPORTE ( Euros )</u>			
<u>FEADER</u>									
<u>PROPUESTO</u>						<u>(Eje 2)</u>	<u>MAGRAMA</u>	<u>CAGPDS</u>	
775,01	775,01	0,00	0,00	0,00	0,00	775,01	581,26	83,31	110,44
<b>TOTAL</b>						775,01	581,26	83,31	110,44



(1) Superficie declarada admisible ajustada con la superficie comprometida.  
 (2) Factor de penalización valorando el alcance para el tipo de compromiso.

<u>APELLIDOS Y NOMBRE / RAZÓN SOCIAL</u>	<u>NIF</u>	<u>EXPEDIENTE</u>	<u>ANUALIDAD DE PAGO</u>
SERRANO CALVO ALEJO VALERIANO	***8880*	1029197	4ª

**IMPORTE POR ANUALIDAD**

	<u>2015</u>	<u>2016</u>	<u>2017</u>	<u>2018</u>	<u>2019</u>
IMPORTE MÁXIMO SUBVENCIONABLE	446,29 €	446,29 €	446,29 €	446,29 €	446,29 €
IMPORTE MEDIO DE TRANSFERENCIA (€/ha)	114,14 €	114,14 €	114,14 €	114,14 €	114,14 €

**RESUMEN DE UNIDADES**

<u>Cód</u>	<u>GRUPO DE PAGO</u>	<u>Sup. Dec. Admisible (ha)</u>	<u>Sup. Comprometida (ha)</u>	<u>Sup. ajustada compromiso (1) (ha)</u>	<u>% sobredec.</u>	<u>Sup. Propuesta (ha)</u>	<u>Importe Declarado</u>	<u>Importe Topado</u>	<u>Importe Propuesto</u>	<u>Importe tras sobredec.</u>
51	AGRICULTURA MONTAÑA OLIVAR	3,91		3,91	0,00	3,91	446,29	446,29	446,29	446,29
	<b>TOTAL</b>	3,91	3,91	3,91		3,91	446,29	446,29	446,29	446,29

**RECINTOS PROPUESTOS**

<u>REF.</u>	<u>REFERENCIA SIGPAC</u>	<u>CULTIVO</u>	<u>DESCRIPCIÓN CULTIVO</u>	<u>S/R</u>	<u>G.PAGO</u>	<u>PEND. MEDIA (%)</u>	<u>SUP. ADMISIBLE (ha)</u>	<u>SUP. COMPROM. (ha)</u>	<u>SUP. AJUSTADA COMPROM. (1) (ha)</u>	<u>SUP. CONY. SIGPAC (ha)</u>	<u>SUP. CERTIF. (ha)</u>	<u>SUP. CAMPO (ha)</u>	<u>SUP. CAMPO DETER. CULT. DECLARADO (ha)</u>	<u>SUP. DEC. REDUCIDA (ha)</u>	<u>SUP. PROPUESTA (ha)</u>
1700000005082766	18-138-002-00074-006	101000	OLIVAR-SIN VARIEDAD	S	51	21,93	2,94	2,94	2,94		2,94			2,94	2,94
1700000005082776	18-138-002-00094-001	101000	OLIVAR-SIN VARIEDAD	S	51	20,75	0,48	0,48	0,48		0,48			0,48	0,48
1700000005082777	18-138-002-00414-001	101000	OLIVAR-SIN VARIEDAD	S	51	21,77	0,49	0,49	0,49		0,49			0,49	0,49

**RESUMEN DE PAGOS**

<u>IMPORTE ( Euros )</u>				
	<u>PROPUESTO</u>	<u>FEADER (Eje 2)</u>	<u>MAGRAMA</u>	<u>CAGPDS</u>
Propuesto a pagar	446,29	334,72	47,98	63,59

**APLICACIÓN DE REDUCCIONES Y SANCIONES**

<u>Importe Calculado</u>	<u>Importe prereduc.</u>	<u>Admisibilidad y compromisos</u>	<u>Presentación tardía</u>	<u>Omisión declaración</u>	<u>Condicionabilidad</u>	<u>PROPUESTO</u>	<u>FEADER (Eje 2)</u>	<u>MAGRAMA</u>	<u>CAGPDS</u>
446,29	446,29	0,00	0,00	0,00	0,00	446,29	334,72	47,98	63,59
<b>TOTAL</b>						446,29	334,72	47,98	63,59

**INCIDENCIAS**

**INCIDENCIA DESCRIPCIÓN**

- 80411 Pendiente media del recinto no supera el 20%  
 Ref:1700000005082769 Recinto:18-138-002-00074-005 Cultivo:101000 OLIVAR-SIN VARIEDAD Secano Pendiente media:17,3  
 Ref:1700000005082767 Recinto:18-138-002-00074-009 Cultivo:101000 OLIVAR-SIN VARIEDAD Secano Pendiente media:15,23  
 Ref:1700000005082772 Recinto:18-139-008-00253-001 Cultivo:101000 OLIVAR-SIN VARIEDAD Secano Pendiente media:12,79  
 Ref:1700000005082773 Recinto:18-139-010-00328-001 Cultivo:101000 OLIVAR-SIN VARIEDAD Secano Pendiente media:11,47
- 80421 Solicita recinto que no está comprometido para la operación.  
 Ref:1700000005082769 Recinto:18-138-002-00074-005 Cultivo:101000 OLIVAR-SIN VARIEDAD Secano  
 Ref:1700000005082767 Recinto:18-138-002-00074-009 Cultivo:101000 OLIVAR-SIN VARIEDAD Secano  
 Ref:1700000005082774 Recinto:18-138-002-09011-001 Cultivo:101000 OLIVAR-SIN VARIEDAD Secano  
 Ref:1700000005082775 Recinto:18-139-008-00228-003 Cultivo:101000 OLIVAR-SIN VARIEDAD Secano  
 Ref:1700000005082772 Recinto:18-139-008-00253-001 Cultivo:101000 OLIVAR-SIN VARIEDAD Secano  
 Ref:1700000005082773 Recinto:18-139-010-00328-001 Cultivo:101000 OLIVAR-SIN VARIEDAD Secano



(1) Superficie declarada admisible ajustada con la superficie comprometida.  
 (2) Factor de penalización valorando el alcance para el tipo de compromiso.

<u>APELLIDOS Y NOMBRE / RAZÓN SOCIAL</u>	<u>NIF</u>	<u>EXPEDIENTE</u>	<u>ANUALIDAD DE PAGO</u>
SERRANO MOYA RAFAEL	****8050*	1207251	4ª

**IMPORTES POR ANUALIDAD**

	<u>2015</u>	<u>2016</u>	<u>2017</u>	<u>2018</u>	<u>2019</u>
IMPORTE MÁXIMO SUBVENCIONABLE	1.498,66 €	1.498,66 €	1.498,66 €	962,20 €	962,20 €
IMPORTE MEDIO DE TRANSFERENCIA (€/ha)	114,14 €	114,14 €	114,14 €	114,14 €	114,14 €

**RESUMEN DE UNIDADES**

<u>Cód</u>	<u>GRUPO DE PAGO</u>	<u>Sup. Dec. Admisible (ha)</u>	<u>Sup. Comprometida (ha)</u>	<u>Sup. ajustada compromiso (1) (ha)</u>	<u>% sobredec.</u>	<u>Sup. Propuesta (ha)</u>	<u>Importe Declarado</u>	<u>Importe Topado</u>	<u>Importe Propuesto</u>	<u>Importe tras sobredec.</u>
51	AGRICULTURA MONTAÑA OLIVAR	8,45		8,43	0,00	8,43	962,20	962,20	962,20	962,20
	<b>TOTAL</b>	8,45	8,43	8,43		8,43	962,20	962,20	962,20	962,20

**RECINTOS PROPUESTOS**

<u>REE.</u>	<u>REFERENCIA SIGPAC</u>	<u>CULTIVO</u>	<u>DESCRIPCIÓN CULTIVO</u>	<u>S/R</u>	<u>G. PAGO</u>	<u>PEND. MEDIA (%)</u>	<u>SUP. DEC. ADMISIBLE (ha)</u>	<u>SUP. COMPROM. (ha)</u>	<u>SUP. AJUSTADA COMPROM. (1) (ha)</u>	<u>SUP. CONY. SIGPAC (ha)</u>	<u>SUP. CERTIF. (ha)</u>	<u>SUP. CAMPO (ha)</u>	<u>SUP. CAMPO DETER. CULT. DECLARADO (ha)</u>	<u>SUP. DEC. REDUCIDA (ha)</u>	<u>SUP. PROPUESTA (ha)</u>
1700000005643734	18-139-004-00173-003	101000	OLIVAR-SIN VARIEDAD	S	51	32,01	2,36	2,36	2,36		2,36			2,36	2,36
1700000005643735	18-139-004-00174-003	101000	OLIVAR-SIN VARIEDAD	S	51	36,37	1,74	1,73	1,73		1,74			1,73	1,73
1700000005643740	18-139-008-00248-001	101000	OLIVAR-SIN VARIEDAD	S	51	25,40	1,44	1,44	1,44		1,44			1,44	1,44
1700000005643745	18-139-008-00162-001	101000	OLIVAR-SIN VARIEDAD	S	51	22,49	2,91	2,90	2,90		2,91			2,90	2,90

**RESUMEN DE PAGOS**

<u>IMPORTE ( Euros )</u>				
	<u>PROPUESTO</u>	<u>FEADER (Eje 2)</u>	<u>MAGRAMA</u>	<u>CAGPDS</u>
Propuesto a pagar	962,20	721,65	103,44	137,11

**APLICACIÓN DE REDUCCIONES Y SANCIONES**

<u>Importe Calculado</u>	<u>Importe prereduc.</u>	<u>Admisibilidad y compromisos</u>	<u>Presentación tardía</u>	<u>Omisión declaración</u>	<u>Condicionidad</u>	<u>PROPUESTO</u>	<u>IMPORTE ( Euros )</u>			
							<u>FEADER (Eje 2)</u>	<u>MAGRAMA</u>	<u>CAGPDS</u>	
962,20	962,20	0,00	0,00	0,00	0,00	962,20	721,65	103,44	137,11	
						<b>TOTAL</b>	962,20	721,65	103,44	137,11



(1) Superficie declarada admisible ajustada con la superficie comprometida.  
 (2) Factor de penalización valorando el alcance para el tipo de compromiso.

**APELLIDOS Y NOMBRE / RAZÓN SOCIAL**

VICO LOPEZ MARIA DEL CARMEN

**NIF**

\*\*\*\*1004\*

**EXPEDIENTE**

1216529

**ANUALIDAD DE PAGO**

4ª

**IMPORTES POR ANUALIDAD**

	2015	2016	2017	2018	2019
IMPORTE MÁXIMO SUBVENCIONABLE	751,04 €	751,04 €	751,04 €	745,33 €	745,33 €
IMPORTE MEDIO DE TRANSFERENCIA (€/ha)	114,14 €	114,14 €	114,14 €	114,14 €	114,14 €

**RESUMEN DE UNIDADES**

Cód	GRUPO DE PAGO	Sup. Dec. Admisible (ha)	Sup. Comprometida (ha)	Sup. ajustada compromiso (1) (ha)	% sobredec.	Sup. Propuesta (ha)	Importe Declarado	Importe Topado	Importe Propuesto	Importe tras sobredec.
51	AGRICULTURA MONTAÑA OLIVAR	6,62		6,53	0,00	6,53	745,33	745,33	745,33	745,33
	<b>TOTAL</b>	6,62	6,53	6,53		6,53	745,33	745,33	745,33	745,33

**RECINTOS PROPUESTOS**

REF.	REFERENCIA SIGPAC	CULTIVO	DESCRIPCIÓN CULTIVO	S/R	G.PAGO	PEND. MEDIA (%)	SUP. DEC. ADMISIBLE (ha)	SUP. COMPROM. (ha)	SUP. AJUSTADA COMPROM. (1) (ha)	SUP. CONY. SIGPAC (ha)	SUP. CERTIF. (ha)	SUP. CAMPO (ha)	SUP. CAMPO DETER. CULT. DECLARADO (ha)	SUP. DEC. REDUCIDA (ha)	SUP. PROPUESTA (ha)
1700000005081656	18-138-004-00550-002	101000	OLIVAR-SIN VARIEDAD	S	51	22,69	0,03	0,02	0,02		0,03			0,02	0,02
1700000005081657	18-138-004-00551-001	101000	OLIVAR-SIN VARIEDAD	S	51	20,26	0,08	0,08	0,08		0,08			0,08	0,08
1700000005081659	18-138-004-00556-002	101000	OLIVAR-SIN VARIEDAD	S	51	23,27	0,13	0,13	0,13		0,13			0,13	0,13
1700000005081662	18-138-004-00547-003	101000	OLIVAR-SIN VARIEDAD	S	51	26,30	0,05	0,05	0,05		0,05			0,05	0,05
1700000005081664	18-138-001-00574-001	101000	OLIVAR-SIN VARIEDAD	S	51	31,07	1,86	1,86	1,86		1,86			1,86	1,86
1700000005081665	18-138-001-00575-002	101000	OLIVAR-SIN VARIEDAD	S	51	32,28	0,37	0,37	0,37		0,37			0,37	0,37
1700000005081672	23-064-002-00391-004	101000	OLIVAR-SIN VARIEDAD	S	51	31,21	0,07	0,06	0,06		0,07			0,06	0,06
1700000005081673	23-064-003-00471-001	101000	OLIVAR-SIN VARIEDAD	S	51	31,16	0,09	0,09	0,09		0,09			0,09	0,09
1700000005081674	23-064-003-00471-002	101000	OLIVAR-SIN VARIEDAD	S	51	27,63	0,10	0,10	0,10		0,10			0,10	0,10
1700000005081676	18-107-001-00081-001	101000	OLIVAR-SIN VARIEDAD	S	51	23,20	1,09	1,09	1,09		1,09			1,09	1,09
1700000005081683	23-064-002-00376-001	101000	OLIVAR-SIN VARIEDAD	S	51	28,82	0,56	0,55	0,55	0,55	0,56			0,55	0,55
1700000005081684	23-064-002-00388-002	101000	OLIVAR-SIN VARIEDAD	S	51	26,93	0,42	0,44	0,42	0,43	0,43			0,42	0,42
1700000005081685	23-064-002-00389-001	101000	OLIVAR-SIN VARIEDAD	S	51	22,32	0,38	0,37	0,37		0,38			0,37	0,37
1700000005081686	23-064-002-00391-006	101000	OLIVAR-SIN VARIEDAD	S	51	25,22	0,72	0,72	0,72		0,72			0,72	0,72
1700000005081690	23-019-009-00154-003	101000	OLIVAR-SIN VARIEDAD	S	51	27,42	0,35	0,33	0,33		0,35			0,33	0,33
1700000005081692	23-019-012-00150-001	101000	OLIVAR-SIN VARIEDAD	S	51	39,48	0,28	0,28	0,28		0,28			0,28	0,28
1700000005081693	23-064-002-00373-002	101000	OLIVAR-SIN VARIEDAD	S	51	30,86	0,04	0,04	0,04		0,04			0,04	0,04

**RESUMEN DE PAGOS**

	IMPORTE ( Euros )			
	PROPUESTO	FEADER (Eje 2)	MAGRAMA	CAGPDS
Propuesto a pagar	745,33	559,00	80,12	106,21

**APLICACIÓN DE REDUCCIONES Y SANCIONES**

Importe Calculado	Importe prereduc.	Admisibilidad y compromisos	Presentación tardía	Omisión declaración	Condicionabilidad	IMPORTE ( Euros )				
						PROPUESTO	FEADER (Eje 2)	MAGRAMA	CAGPDS	
745,33	745,33	0,00	0,00	0,00	0,00	745,33	559,00	80,12	106,21	
						<b>TOTAL</b>	<b>745,33</b>	<b>559,00</b>	<b>80,12</b>	<b>106,21</b>

**INCIDENCIAS**

**INCIDENCIA DESCRIPCIÓN**

80421 Solicita recinto que no está comprometido para la operación.

Ref:1700000005081663 Recinto:18-138-001-00574-002 Cultivo:101000 OLIVAR-SIN VARIEDAD Secano



## HUELVA

<u>APELLIDOS Y NOMBRE / RAZÓN SOCIAL</u>	<u>NIF</u>	<u>EXPEDIENTE</u>	<u>ANUALIDAD DE PAGO</u>
ACEDO CANDEAS JOSE ANTONIO	****2234*	1022361	4ª

### IMPORTE POR ANUALIDAD

	<u>2015</u>	<u>2016</u>	<u>2017</u>	<u>2018</u>	<u>2019</u>
<b>IMPORTE MÁXIMO SUBVENCIONABLE</b>	0,00 €	712,24 €	712,24 €	707,67 €	0,00 €
<b>IMPORTE MEDIO DE TRANSFERENCIA (€/ha)</b>	0,00 €	114,14 €	114,14 €	114,14 €	114,14 €

### RESUMEN DE PAGOS

	<u>IMPORTE ( Euros )</u>			
	<u>PROPUESTO</u>	<u>FEADER (Eje 2)</u>	<u>MAGRAMA</u>	<u>CAGPDS</u>
Propuesto	0,00	0,00	0,00	0,00

### APLICACIÓN DE REDUCCIONES Y SANCIONES

<u>Importe Calculado</u>	<u>Importe prereduc.</u>	<u>Admisibilidad y compromisos</u>	<u>Presentación tardía</u>	<u>Omisión declaración</u>	<u>Condicionabilidad</u>	<u>IMPORTE ( Euros )</u>			
						<u>PROPUESTO</u>	<u>FEADER (Eje 2)</u>	<u>MAGRAMA</u>	<u>CAGPDS</u>
0,00	0,00	0,00	0,00	0,00	0,00	0,00	0,00	0,00	0,00
<b>TOTAL</b>						<b>0,00</b>	<b>0,00</b>	<b>0,00</b>	<b>0,00</b>

### INCIDENCIAS

#### INCIDENCIA DESCRIPCIÓN

- 80406 Superficie admisible para la ayuda menor que la mínima requerida (anexo I, Orden 26 de mayo de 2015).  
Sup. Resuelta:0,33
- 80412 Superficie resuelta para el grupo de pago menor que la mínima requerida  
Ref:-25879 Recinto:21-008-010-00124-016 Cultivo:101000 OLIVAR-SIN VARIEDAD Secano Sup. Declarada:0,25 Sup. Resuelta:0,25  
Ref:-25880 Recinto:21-008-010-00124-018 Cultivo:101000 OLIVAR-SIN VARIEDAD Secano Sup. Declarada:0,08 Sup. Resuelta:0,08
- 80420 Expediente que no renueva el 80% del número de unidades comprometidas.  
Sup. Determinada:0 Sup. Máx. Comprometida:6,24
- 80421 Solicita recinto que no está comprometido para la operación.  
Ref:1700000004893484 Recinto:21-008-010-00124-009 Cultivo:101000 OLIVAR-SIN VARIEDAD Secano



<u>APELLIDOS Y NOMBRE / RAZÓN SOCIAL</u>	<u>NIF</u>	<u>EXPEDIENTE</u>	<u>ANUALIDAD DE PAGO</u>
ADAME VAZQUEZ ANTONIO	****1354*	1000478	4ª

**IMPORTE POR ANUALIDAD**

	<u>2015</u>	<u>2016</u>	<u>2017</u>	<u>2018</u>	<u>2019</u>
IMPORTE MÁXIMO SUBVENCIONABLE	567,28 €	567,28 €	567,28 €	567,28 €	567,28 €
IMPORTE MEDIO DE TRANSFERENCIA (€/ha)	114,14 €	114,14 €	114,14 €	114,14 €	114,14 €

**RESUMEN DE UNIDADES**

<u>Cód</u>	<u>GRUPO DE PAGO</u>	<u>Sup. Dec. Admisible (ha)</u>	<u>Sup. Comprometida (ha)</u>	<u>Sup. ajustada compromiso (1) (ha)</u>	<u>% sobredec.</u>	<u>Sup. Propuesta (ha)</u>	<u>Importe Declarado</u>	<u>Importe Topado</u>	<u>Importe Propuesto</u>	<u>Importe tras sobredec.</u>
51	AGRICULTURA MONTAÑA OLIVAR	5,10		4,97	0,00	4,97	567,28	567,28	567,28	567,28
	<b>TOTAL</b>	5,10	4,97	4,97		4,97	567,28	567,28	567,28	567,28

**RECINTOS PROPUESTOS**

<u>REE.</u>	<u>REFERENCIA SIGPAC</u>	<u>CULTIVO</u>	<u>DESCRIPCIÓN CULTIVO</u>	<u>S/R</u>	<u>G. PAGO</u>	<u>PEND. MEDIA (%)</u>	<u>SUP. DEC. ADMISIBLE (ha)</u>	<u>SUP. COMPROM. (ha)</u>	<u>SUP. AJUSTADA COMPROM. (1) (ha)</u>	<u>SUP. CONY. SIGPAC (ha)</u>	<u>SUP. CERTIF. (ha)</u>	<u>SUP. CAMPO (ha)</u>	<u>SUP. CAMPO DETER. CULT. DECLARADO (ha)</u>	<u>SUP. DEC. REDUCIDA (ha)</u>	<u>SUP. PROPUESTA (ha)</u>
1700000002227737	21-008-010-00324-003	101000	OLIVAR-SIN VARIEDAD	S	51	27,47	1,84	1,84	1,84		1,84			1,84	1,84
1700000002227738	21-008-010-00324-004	101000	OLIVAR-SIN VARIEDAD	S	51	23,89	3,23	3,10	3,10		3,23			3,10	3,10
1700000002227739	21-008-010-00324-010	101000	OLIVAR-SIN VARIEDAD	S	51	24,49	0,03	0,03	0,03		0,03			0,03	0,03

**RESUMEN DE PAGOS**

<u>IMPORTE ( Euros )</u>				
	<u>PROPUESTO</u>	<u>FEADER (Eje 2)</u>	<u>MAGRAMA</u>	<u>CAGPDS</u>
Propuesto a pagar	567,28	425,46	60,98	80,84

**APLICACIÓN DE REDUCCIONES Y SANCIONES**

<u>Importe Calculado</u>	<u>Importe prereduc.</u>	<u>Admisibilidad y compromisos</u>	<u>Presentación tardía</u>	<u>Omisión declaración</u>	<u>Condicionabilidad</u>	<u>PROPUESTO</u>	<u>FEADER (Eje 2)</u>	<u>MAGRAMA</u>	<u>CAGPDS</u>
567,28	567,28	0,00	0,00	0,00	0,00	567,28	425,46	60,98	80,84
<b>TOTAL</b>						567,28	425,46	60,98	80,84



(1) Superficie declarada admisible ajustada con la superficie comprometida.  
 (2) Factor de penalización valorando el alcance para el tipo de compromiso.

<u>APELLIDOS Y NOMBRE / RAZÓN SOCIAL</u>	<u>NIF</u>	<u>EXPEDIENTE</u>	<u>ANUALIDAD DE PAGO</u>
AJIERRO SL	***0630*	1000322	4ª

**IMPORTE POR ANUALIDAD**

	<u>2015</u>	<u>2016</u>	<u>2017</u>	<u>2018</u>	<u>2019</u>
IMPORTE MÁXIMO SUBVENCIONABLE	1.029,54 €	1.029,54 €	1.029,54 €	1.029,54 €	1.029,54 €
IMPORTE MEDIO DE TRANSFERENCIA (€/ha)	114,14 €	114,14 €	114,14 €	114,14 €	114,14 €

**RESUMEN DE UNIDADES**

<u>Cód</u>	<u>GRUPO DE PAGO</u>	<u>Sup. Dec. Admisible (ha)</u>	<u>Sup. Comprometida (ha)</u>	<u>Sup. ajustada compromiso (1) (ha)</u>	<u>% sobredec.</u>	<u>Sup. Propuesta (ha)</u>	<u>Importe Declarado</u>	<u>Importe Topado</u>	<u>Importe Propuesto</u>	<u>Importe tras sobredec.</u>
51	AGRICULTURA MONTAÑA OLIVAR	9,02		9,02	0,00	9,02	1.029,54	1.029,54	1.029,54	1.029,54
<b>TOTAL</b>		9,02	9,02	9,02		9,02	1.029,54	1.029,54	1.029,54	1.029,54

**RECINTOS PROPUESTOS**

<u>REE.</u>	<u>REFERENCIA SIGPAC</u>	<u>CULTIVO</u>	<u>DESCRIPCIÓN CULTIVO</u>	<u>S/R</u>	<u>G.PAGO</u>	<u>PEND. MEDIA (%)</u>	<u>SUP. DEC. ADMISIBLE (ha)</u>	<u>SUP. COMPROM. (ha)</u>	<u>SUP. AJUSTADA COMPROM. (1) (ha)</u>	<u>SUP. CONY. SIGPAC (ha)</u>	<u>SUP. CERTIF. (ha)</u>	<u>SUP. CAMPO (ha)</u>	<u>SUP. CAMPO DETER. CULT. DECLARADO (ha)</u>	<u>SUP. DEC. REDUCIDA (ha)</u>	<u>SUP. PROPUESTA (ha)</u>
1700000006876787	21-068-017-00123-015	101000	OLIVAR-SIN VARIEDAD	S	51	26,78	9,02	9,02	9,02		9,02			9,02	9,02

**RESUMEN DE PAGOS**

<u>IMPORTE ( Euros )</u>				
	<u>PROPUESTO</u>	<u>FEADER (Eje 2)</u>	<u>MAGRAMA</u>	<u>CAGPDS</u>
Propuesto a pagar	1.029,54	772,16	110,68	146,70

**APLICACIÓN DE REDUCCIONES Y SANCIONES**

<u>Importe Calculado</u>	<u>Importe prereduc.</u>	<u>Admisibilidad y compromisos</u>	<u>Presentación tardía</u>	<u>Omisión declaración</u>	<u>Condicionabilidad</u>	<u>PROPUESTO</u>	<u>FEADER (Eje 2)</u>	<u>MAGRAMA</u>	<u>CAGPDS</u>
1.029,54	1.029,54	0,00	0,00	0,00	0,00	1.029,54	772,16	110,68	146,70
<b>TOTAL</b>						1.029,54	772,16	110,68	146,70



(1) Superficie declarada admisible ajustada con la superficie comprometida.  
 (2) Factor de penalización valorando el alcance para el tipo de compromiso.



<u>APELLIDOS Y NOMBRE / RAZÓN SOCIAL</u>	<u>NIF</u>	<u>EXPEDIENTE</u>	<u>ANUALIDAD DE PAGO</u>
ALFONSO ARENAS DOLORES MARIA	****0729*	1000211	4ª

**IMPORTE POR ANUALIDAD**

	<u>2015</u>	<u>2016</u>	<u>2017</u>	<u>2018</u>	<u>2019</u>
<b>IMPORTE MÁXIMO SUBVENCIONABLE</b>	271,65 €	271,65 €	271,65 €	271,65 €	271,65 €
<b>IMPORTE MEDIO DE TRANSFERENCIA (€/ha)</b>	114,14 €	114,14 €	114,14 €	114,14 €	114,14 €

**RESUMEN DE UNIDADES**

<u>Cód</u>	<u>GRUPO DE PAGO</u>	<u>Sup. Dec. Admisible (ha)</u>	<u>Sup. Comprometida (ha)</u>	<u>Sup. ajustada compromiso (1) (ha)</u>	<u>% sobredec.</u>	<u>Sup. Propuesta (ha)</u>	<u>Importe Declarado</u>	<u>Importe Topado</u>	<u>Importe Propuesto</u>	<u>Importe tras sobredec.</u>
51	AGRICULTURA MONTAÑA OLIVAR	2,39		2,38	0,00	2,38	271,65	271,65	271,65	271,65
	<b>TOTAL</b>	2,39	2,38	2,38		2,38	271,65	271,65	271,65	271,65

**RECINTOS PROPUESTOS**

<u>REE.</u>	<u>REFERENCIA SIGPAC</u>	<u>CULTIVO</u>	<u>DESCRIPCIÓN CULTIVO</u>	<u>S/R</u>	<u>G.PAGO</u>	<u>PEND. MEDIA (%)</u>	<u>SUP. DEC. ADMISIBLE (ha)</u>	<u>SUP. COMPROM. (ha)</u>	<u>SUP. AJUSTADA COMPROM. (1) (ha)</u>	<u>SUP. CONY. SIGPAC (ha)</u>	<u>SUP. CERTIF. (ha)</u>	<u>SUP. CAMPO (ha)</u>	<u>SUP. CAMPO DETER. CULT. DECLARADO (ha)</u>	<u>SUP. DEC. REDUCIDA (ha)</u>	<u>SUP. PROPUESTA (ha)</u>
1700000004481328	21-078-030-00082-003	101000	OLIVAR-SIN VARIEDAD	S	51	20,90	0,75	0,74	0,74		0,75	0,75	0,75	0,74	0,74
1700000004481329	21-078-030-00090-005	101000	OLIVAR-SIN VARIEDAD	S	51	23,42	1,64	1,64	1,64		1,64	1,64	1,64	1,64	1,64

**RESUMEN DE PAGOS**

<b><u>IMPORTE ( Euros )</u></b>				
	<u>PROPUESTO</u>	<u>FEADER (Eje 2)</u>	<u>MAGRAMA</u>	<u>CAGPDS</u>
Propuesto a pagar	271,65	203,74	29,20	38,71

**APLICACIÓN DE REDUCCIONES Y SANCIONES**

<u>Importe Calculado</u>	<u>Importe prereduc.</u>	<u>Admisibilidad y compromisos</u>	<u>Presentación tardía</u>	<u>Omisión declaración</u>	<u>Condicionalidad</u>	<u>PROPUESTO</u>	<b><u>IMPORTE ( Euros )</u></b>			
							<u>FEADER (Eje 2)</u>	<u>MAGRAMA</u>	<u>CAGPDS</u>	
271,65	271,65	0,00	0,00	0,00	0,00	271,65	203,74	29,20	38,71	
						<b>TOTAL</b>	271,65	203,74	29,20	38,71



(1) Superficie declarada admisible ajustada con la superficie comprometida.  
 (2) Factor de penalización valorando el alcance para el tipo de compromiso.

**APELLIDOS Y NOMBRE / RAZÓN SOCIAL**

ALVAREZ ALVAREZ MARIA FATIMA

**NIF**

\*\*\*\*5439\*

**EXPEDIENTE**

1231168

**ANUALIDAD DE PAGO**

4ª

**IMPORTE POR ANUALIDAD**

	2015	2016	2017	2018	2019
IMPORTE MÁXIMO SUBVENCIONABLE	192,90 €	192,90 €	179,20 €	179,20 €	179,20 €
IMPORTE MEDIO DE TRANSFERENCIA (€/ha)	114,14 €	114,14 €	114,14 €	114,14 €	114,14 €

**RESUMEN DE UNIDADES**

Cód	GRUPO DE PAGO	Sup. Dec. Admisible (ha)	Sup. Comprometida (ha)	Sup. ajustada compromiso (1) (ha)	% sobredec.	Sup. Propuesta (ha)	Importe Declarado	Importe Topado	Importe Propuesto	Importe tras sobredec.
51	AGRICULTURA MONTAÑA OLIVAR	1,69		1,57	0,00	1,57	179,20	179,20	179,20	179,20
	<b>TOTAL</b>	1,69	1,57	1,57		1,57	179,20	179,20	179,20	179,20

**RECINTOS PROPUESTOS**

REE.	REFERENCIA SIGPAC	CULTIVO DESCRIPCIÓN CULTIVO	S/R	G. PAGO	PEND. MEDIA (%)	SUP. DEC. ADMISIBLE (ha)	SUP. COMPROM. (ha)	SUP. AJUSTADA COMPROM. (1) (ha)	SUP. CONY. SIGPAC (ha)	SUP. CERTIF. (ha)	SUP. CAMPO (ha)	SUP. CAMPO DETER. CULT. DECLARADO (ha)	SUP. DEC. REDUCIDA (ha)	SUP. PROPUESTA (ha)
1700000006982242	21-031-006-00001-008	101000 OLIVAR-SIN VARIEDAD	S	51	26,26	0,46	0,46	0,46		0,46			0,46	0,46
1700000006982243	21-031-007-00208-008	101000 OLIVAR-SIN VARIEDAD	S	51	31,47	0,06	0,06	0,06		0,06			0,06	0,06
1700000006982247	21-031-007-00207-017	101000 OLIVAR-SIN VARIEDAD	S	51	26,26	0,03	0,03	0,03		0,03			0,03	0,03
1700000006982248	21-031-007-00207-032	101000 OLIVAR-SIN VARIEDAD	S	51	21,28	0,12	0,12	0,12		0,12			0,12	0,12
1700000006982250	21-031-006-00001-007	101000 OLIVAR-SIN VARIEDAD	S	51	26,64	0,92	0,92	0,92		0,92			0,92	0,92
1700000006982260	21-031-007-00200-011	101000 OLIVAR-SIN VARIEDAD	S	51	26,29	0,10	0,10	0,10		0,10			0,10	0,10

**RESUMEN DE PAGOS**

<b>IMPORTE ( Euros )</b>				
	PROPUESTO	FEADER (Eje 2)	MAGRAMA	CAGPDS
Propuesto a pagar	179,20	134,40	19,26	25,54

**APLICACIÓN DE REDUCCIONES Y SANCIONES**

Importe Calculado	Importe prereduc.	Admisibilidad y compromisos	Presentación tardía	Omisión declaración	Condicionality	PROPUESTO	<b>IMPORTE ( Euros )</b>			
							FEADER (Eje 2)	MAGRAMA	CAGPDS	
179,20	179,20	0,00	0,00	0,00	0,00	179,20	134,40	19,26	25,54	
						<b>TOTAL</b>	179,20	134,40	19,26	25,54



(1) Superficie declarada admisible ajustada con la superficie comprometida.  
 (2) Factor de penalización valorando el alcance para el tipo de compromiso.

**INCIDENCIAS****INCIDENCIA DESCRIPCIÓN**

219	Superficie declarada sobre un mismo recinto, en un mismo expediente, mayor que la superficie total del recinto SIGPAC. Ref:1700000006982267 Recinto:21-031-006-00001-011 Cultivo:101000 OLIVAR-SIN VARIEDAD Secano Suma de superficies declaradas para este recinto por el solicitante (Áreas):49 Superficie SIGPAC total para el recinto (Áreas):48 Exceso de superficie declarada (Hectáreas):0,01
80411	Pendiente media del recinto no supera el 20% Ref:1700000006982302 Recinto:21-031-006-00001-009 Cultivo:101000 OLIVAR-SIN VARIEDAD Secano Pendiente media:5,24 Ref:1700000006982267 Recinto:21-031-006-00001-011 Cultivo:101000 OLIVAR-SIN VARIEDAD Secano Pendiente media:19,35 Ref:1700000006982300 Recinto:21-031-007-00198-001 Cultivo:101000 OLIVAR-SIN VARIEDAD Secano Pendiente media:19,2 Ref:1700000006982239 Recinto:21-031-007-00198-003 Cultivo:101000 OLIVAR-SIN VARIEDAD Secano Pendiente media:11,83 Ref:1700000006982262 Recinto:21-031-007-00199-002 Cultivo:101000 OLIVAR-SIN VARIEDAD Secano Pendiente media:9,81 Ref:1700000006982266 Recinto:21-031-007-00199-008 Cultivo:101000 OLIVAR-SIN VARIEDAD Secano Pendiente media:12,85 Ref:1700000006982278 Recinto:21-031-007-00199-010 Cultivo:101000 OLIVAR-SIN VARIEDAD Secano Pendiente media:13,03 Ref:1700000006982261 Recinto:21-031-007-00199-012 Cultivo:101000 OLIVAR-SIN VARIEDAD Secano Pendiente media:8,8 Ref:1700000006982258 Recinto:21-031-007-00199-013 Cultivo:101000 OLIVAR-SIN VARIEDAD Secano Pendiente media:6,25 Ref:1700000006982259 Recinto:21-031-007-00199-015 Cultivo:101000 OLIVAR-SIN VARIEDAD Secano Pendiente media:13,82 Ref:1700000006982270 Recinto:21-031-007-00199-016 Cultivo:101000 OLIVAR-SIN VARIEDAD Secano Pendiente media:10,98 Ref:1700000006982273 Recinto:21-031-007-00199-018 Cultivo:101000 OLIVAR-SIN VARIEDAD Secano Pendiente media:9,9 Ref:1700000006982268 Recinto:21-031-007-00200-005 Cultivo:101000 OLIVAR-SIN VARIEDAD Secano Pendiente media:12,74 Ref:1700000006982272 Recinto:21-031-007-00200-008 Cultivo:101000 OLIVAR-SIN VARIEDAD Secano Pendiente media:11,4 Ref:1700000006982275 Recinto:21-031-007-00200-010 Cultivo:101000 OLIVAR-SIN VARIEDAD Secano Pendiente media:10,92 Ref:1700000006982274 Recinto:21-031-007-00200-016 Cultivo:101000 OLIVAR-SIN VARIEDAD Secano Pendiente media:13,43
80421	Solicita recinto que no está comprometido para la operación. Ref:1700000006982302 Recinto:21-031-006-00001-009 Cultivo:101000 OLIVAR-SIN VARIEDAD Secano Ref:1700000006982267 Recinto:21-031-006-00001-011 Cultivo:101000 OLIVAR-SIN VARIEDAD Secano Ref:1700000006982300 Recinto:21-031-007-00198-001 Cultivo:101000 OLIVAR-SIN VARIEDAD Secano Ref:1700000006982239 Recinto:21-031-007-00198-003 Cultivo:101000 OLIVAR-SIN VARIEDAD Secano Ref:1700000006982262 Recinto:21-031-007-00199-002 Cultivo:101000 OLIVAR-SIN VARIEDAD Secano Ref:1700000006982266 Recinto:21-031-007-00199-008 Cultivo:101000 OLIVAR-SIN VARIEDAD Secano Ref:1700000006982278 Recinto:21-031-007-00199-010 Cultivo:101000 OLIVAR-SIN VARIEDAD Secano Ref:1700000006982261 Recinto:21-031-007-00199-012 Cultivo:101000 OLIVAR-SIN VARIEDAD Secano Ref:1700000006982258 Recinto:21-031-007-00199-013 Cultivo:101000 OLIVAR-SIN VARIEDAD Secano Ref:1700000006982259 Recinto:21-031-007-00199-015 Cultivo:101000 OLIVAR-SIN VARIEDAD Secano Ref:1700000006982270 Recinto:21-031-007-00199-016 Cultivo:101000 OLIVAR-SIN VARIEDAD Secano Ref:1700000006982273 Recinto:21-031-007-00199-018 Cultivo:101000 OLIVAR-SIN VARIEDAD Secano Ref:1700000006982268 Recinto:21-031-007-00200-005 Cultivo:101000 OLIVAR-SIN VARIEDAD Secano Ref:1700000006982272 Recinto:21-031-007-00200-008 Cultivo:101000 OLIVAR-SIN VARIEDAD Secano Ref:1700000006982275 Recinto:21-031-007-00200-010 Cultivo:101000 OLIVAR-SIN VARIEDAD Secano Ref:1700000006982274 Recinto:21-031-007-00200-016 Cultivo:101000 OLIVAR-SIN VARIEDAD Secano



<u>APELLIDOS Y NOMBRE / RAZÓN SOCIAL</u>	<u>NIF</u>	<u>EXPEDIENTE</u>	<u>ANUALIDAD DE PAGO</u>
ANARTE RODRIGUEZ DOLORES ANTONIA	****3154*	1012585	4ª

**IMPORTE POR ANUALIDAD**

	<u>2015</u>	<u>2016</u>	<u>2017</u>	<u>2018</u>	<u>2019</u>
IMPORTE MÁXIMO SUBVENCIONABLE	767,02 €	767,02 €	767,02 €	767,02 €	356,12 €
IMPORTE MEDIO DE TRANSFERENCIA (€/ha)	114,14 €	114,14 €	114,14 €	114,14 €	114,14 €

**RESUMEN DE UNIDADES**

<u>Cód</u>	<u>GRUPO DE PAGO</u>	<u>Sup. Dec. Admisible (ha)</u>	<u>Sup. Comprometida (ha)</u>	<u>Sup. ajustada compromiso (1) (ha)</u>	<u>% sobredec.</u>	<u>Sup. Propuesta (ha)</u>	<u>Importe Declarado</u>	<u>Importe Topado</u>	<u>Importe Propuesto</u>	<u>Importe tras sobredec.</u>
51	AGRICULTURA MONTAÑA OLIVAR	3,12		3,12	0,00	3,12	356,12	356,12	356,12	356,12
	<b>TOTAL</b>	3,12	6,72	3,12		3,12	356,12	356,12	356,12	356,12

**RECINTOS PROPUESTOS**

<u>REF.</u>	<u>REFERENCIA SIGPAC</u>	<u>CULTIVO</u>	<u>DESCRIPCIÓN CULTIVO</u>	<u>S/R</u>	<u>G.PAGO</u>	<u>PEND. MEDIA (%)</u>	<u>SUP. DEC. ADMISIBLE (ha)</u>	<u>SUP. COMPROM. (ha)</u>	<u>SUP. AJUSTADA COMPROM. (1) (ha)</u>	<u>SUP. CONY. SIGPAC (ha)</u>	<u>SUP. CERTIF. (ha)</u>	<u>SUP. CAMPO (ha)</u>	<u>SUP. CAMPO DETER. CULT. DECLARADO (ha)</u>	<u>SUP. DEC. REDUCIDA (ha)</u>	<u>SUP. PROPUESTA (ha)</u>
1700000002748834	21-008-010-00259-001	101000	OLIVAR-SIN VARIEDAD	S	51	20,22	3,12	3,12	3,12		3,12			3,12	3,12

**RESUMEN DE PAGOS**

<u>IMPORTE ( Euros )</u>				
	<u>PROPUESTO</u>	<u>FEADER (Eje 2)</u>	<u>MAGRAMA</u>	<u>CAGPDS</u>
Propuesto	0,00	0,00	0,00	0,00

**APLICACIÓN DE REDUCCIONES Y SANCIONES**

<u>Importe Calculado</u>	<u>Importe prereduc.</u>	<u>Admisibilidad y compromisos</u>	<u>Presentación tardía</u>	<u>Omisión declaración</u>	<u>Condicionabilidad</u>	<u>PROPUESTO</u>	<u>FEADER (Eje 2)</u>	<u>MAGRAMA</u>	<u>CAGPDS</u>
356,12	0,00	0,00	0,00	0,00	0,00	0,00	0,00	0,00	0,00
<b>TOTAL</b>						0,00	0,00	0,00	0,00

**INCIDENCIAS**

**INCIDENCIA DESCRIPCIÓN**

- 80420 Expediente que no renueva el 80% del número de unidades comprometidas.  
Sup. Determinada:3,12 Sup. Máx. Comprometida:6,72
- 80421 Solicita recinto que no está comprometido para la operación.  
Ref:1700000002748833 Recinto:21-008-010-00197-003 Cultivo:101000 OLIVAR-SIN VARIEDAD Secano



<u>APELLIDOS Y NOMBRE / RAZÓN SOCIAL</u>	<u>NIF</u>	<u>EXPEDIENTE</u>	<u>ANUALIDAD DE PAGO</u>
ANDREU ROMERO MIGUEL FAUSTINO	****2930*	1234157	4ª

**IMPORTE POR ANUALIDAD**

	<u>2015</u>	<u>2016</u>	<u>2017</u>	<u>2018</u>	<u>2019</u>
IMPORTE MÁXIMO SUBVENCIONABLE	708,81 €	708,81 €	706,53 €	706,53 €	570,70 €
IMPORTE MEDIO DE TRANSFERENCIA (€/ha)	114,14 €	114,14 €	114,14 €	114,14 €	114,14 €

**RESUMEN DE UNIDADES**

<u>Cód</u>	<u>GRUPO DE PAGO</u>	<u>Sup. Dec. Admisible (ha)</u>	<u>Sup. Comprometida (ha)</u>	<u>Sup. ajustada compromiso (1) (ha)</u>	<u>% sobredec.</u>	<u>Sup. Propuesta (ha)</u>	<u>Importe Declarado</u>	<u>Importe Topado</u>	<u>Importe Propuesto</u>	<u>Importe tras sobredec.</u>
51	AGRICULTURA MONTAÑA OLIVAR	5,00		5,00	0,00	5,00	570,70	570,70	570,70	570,70
	<b>TOTAL</b>	5,00	6,19	5,00		5,00	570,70	570,70	570,70	570,70

**RECINTOS PROPUESTOS**

<u>REF.</u>	<u>REFERENCIA SIGPAC</u>	<u>CULTIVO</u>	<u>DESCRIPCIÓN CULTIVO</u>	<u>S/R</u>	<u>G. PAGO</u>	<u>PEND. MEDIA (%)</u>	<u>SUP. DEC. ADMISIBLE (ha)</u>	<u>SUP. COMPROM. (ha)</u>	<u>SUP. AJUSTADA COMPROM. (1) (ha)</u>	<u>SUP. CONY. SIGPAC (ha)</u>	<u>SUP. CERTIF. (ha)</u>	<u>SUP. CAMPO (ha)</u>	<u>SUP. CAMPO DETER. CULT. DECLARADO (ha)</u>	<u>SUP. DEC. REDUCIDA (ha)</u>	<u>SUP. PROPUESTA (ha)</u>
1700000005220690	21-034-013-00105-001	101000	OLIVAR-SIN VARIEDAD	S	51	21,38	0,26	0,26	0,26		0,26			0,26	0,26
1700000005220691	21-034-013-00106-001	101000	OLIVAR-SIN VARIEDAD	S	51	26,90	1,63	1,63	1,63		1,63			1,63	1,63
1700000005220694	21-034-018-00003-006	101000	OLIVAR-SIN VARIEDAD	S	51	35,56	3,11	3,53	3,11	3,19	3,19			3,11	3,11

**RESUMEN DE PAGOS**

<u>IMPORTE ( Euros )</u>				
	<u>PROPUESTO</u>	<u>FEADER (Eje 2)</u>	<u>MAGRAMA</u>	<u>CAGPDS</u>
Propuesto a pagar	570,70	428,03	61,35	81,32

**APLICACIÓN DE REDUCCIONES Y SANCIONES**

<u>Importe Calculado</u>	<u>Importe prereduc.</u>	<u>Admisibilidad y compromisos</u>	<u>Presentación tardía</u>	<u>Omisión declaración</u>	<u>Condicionabilidad</u>	<u>PROPUESTO</u>	<u>FEADER (Eje 2)</u>	<u>MAGRAMA</u>	<u>CAGPDS</u>
570,70	570,70	0,00	0,00	0,00	0,00	570,70	428,03	61,35	81,32
<b>TOTAL</b>						570,70	428,03	61,35	81,32

**INCIDENCIAS**

**INCIDENCIA DESCRIPCIÓN**

226 Recinto abandonado según SIGPAC por el que solicita alguna ayuda.  
 Ref:1700000005220693 Recinto:21-034-018-00002-009 Cultivo:101000 OLIVAR-SIN VARIEDAD Secano



(1) Superficie declarada admisible ajustada con la superficie comprometida.  
 (2) Factor de penalización valorando el alcance para el tipo de compromiso.

<u>APELLIDOS Y NOMBRE / RAZÓN SOCIAL</u>	<u>NIF</u>	<u>EXPEDIENTE</u>	<u>ANUALIDAD DE PAGO</u>
ARTEAGA ESCOBAR CARMEN	****6425*	1108884	4ª

**IMPORTE POR ANUALIDAD**

	<u>2015</u>	<u>2016</u>	<u>2017</u>	<u>2018</u>	<u>2019</u>
<b>IMPORTE MÁXIMO SUBVENCIONABLE</b>	340,14 €	340,14 €	340,14 €	340,14 €	340,14 €
<b>IMPORTE MEDIO DE TRANSFERENCIA (€/ha)</b>	114,14 €	114,14 €	114,14 €	114,14 €	114,14 €

**RESUMEN DE UNIDADES**

<u>Cód</u>	<u>GRUPO DE PAGO</u>	<u>Sup. Dec. Admisible (ha)</u>	<u>Sup. Comprometida (ha)</u>	<u>Sup. ajustada compromiso (1) (ha)</u>	<u>% sobredec.</u>	<u>Sup. Propuesta (ha)</u>	<u>Importe Declarado</u>	<u>Importe Topado</u>	<u>Importe Propuesto</u>	<u>Importe tras sobredec.</u>
51	AGRICULTURA MONTAÑA OLIVAR	2,98		2,98	0,00	2,98	340,14	340,14	340,14	340,14
	<b>TOTAL</b>	2,98	2,98	2,98		2,98	340,14	340,14	340,14	340,14

**RECINTOS PROPUESTOS**

<u>REE.</u>	<u>REFERENCIA SIGPAC</u>	<u>CULTIVO</u>	<u>DESCRIPCIÓN CULTIVO</u>	<u>S/R</u>	<u>G. PAGO</u>	<u>PEND. MEDIA (%)</u>	<u>SUP. DEC. ADMISIBLE (ha)</u>	<u>SUP. COMPROM. (ha)</u>	<u>SUP. AJUSTADA COMPROM. (1) (ha)</u>	<u>SUP. CONY. SIGPAC (ha)</u>	<u>SUP. CERTIF. (ha)</u>	<u>SUP. CAMPO (ha)</u>	<u>SUP. CAMPO DETER. CULT. DECLARADO (ha)</u>	<u>SUP. DEC. REDUCIDA (ha)</u>	<u>SUP. PROPUESTA (ha)</u>
1700000002297681	21-009-004-00035-001	101000	OLIVAR-SIN VARIEDAD	S	51	40,18	0,88	0,88	0,88		0,88			0,88	0,88
1700000002297685	21-009-004-00083-001	101000	OLIVAR-SIN VARIEDAD	S	51	26,61	2,10	2,10	2,10		2,10			2,10	2,10

**RESUMEN DE PAGOS**

<b><u>IMPORTE ( Euros )</u></b>				
	<u>PROPUESTO</u>	<u>FEADER (Eje 2)</u>	<u>MAGRAMA</u>	<u>CAGPDS</u>
Propuesto a pagar	340,14	255,11	36,57	48,46

**APLICACIÓN DE REDUCCIONES Y SANCIONES**

<u>Importe Calculado</u>	<u>Importe prereduc.</u>	<u>Admisibilidad y compromisos</u>	<u>Presentación tardía</u>	<u>Omisión declaración</u>	<u>Condicionalidad</u>	<u>PROPUESTO</u>	<b><u>IMPORTE ( Euros )</u></b>			
							<u>FEADER (Eje 2)</u>	<u>MAGRAMA</u>	<u>CAGPDS</u>	
340,14	340,14	0,00	0,00	0,00	0,00	340,14	255,11	36,57	48,46	
						<b>TOTAL</b>	340,14	255,11	36,57	48,46



(1) Superficie declarada admisible ajustada con la superficie comprometida.  
 (2) Factor de penalización valorando el alcance para el tipo de compromiso.

<u>APELLIDOS Y NOMBRE / RAZÓN SOCIAL</u>	<u>NIF</u>	<u>EXPEDIENTE</u>	<u>ANUALIDAD DE PAGO</u>
ARTEAGA MANZANO VICTOR	****2682*	1036922	4ª

**IMPORTE POR ANUALIDAD**

	<u>2015</u>	<u>2016</u>	<u>2017</u>	<u>2018</u>	<u>2019</u>
IMPORTE MÁXIMO SUBVENCIONABLE	771,59 €	771,59 €	771,59 €	771,59 €	771,59 €
IMPORTE MEDIO DE TRANSFERENCIA (€/ha)	114,14 €	114,14 €	114,14 €	114,14 €	114,14 €

**RESUMEN DE UNIDADES**

<u>Cód</u>	<u>GRUPO DE PAGO</u>	<u>Sup. Dec. Admisible (ha)</u>	<u>Sup. Comprometida (ha)</u>	<u>Sup. ajustada compromiso (1) (ha)</u>	<u>% sobredec.</u>	<u>Sup. Propuesta (ha)</u>	<u>Importe Declarado</u>	<u>Importe Topado</u>	<u>Importe Propuesto</u>	<u>Importe tras sobredec.</u>
51	AGRICULTURA MONTAÑA OLIVAR	6,77		6,76	0,00	6,76	771,59	771,59	771,59	771,59
	<b>TOTAL</b>	<b>6,77</b>	<b>6,76</b>	<b>6,76</b>		<b>6,76</b>	<b>771,59</b>	<b>771,59</b>	<b>771,59</b>	<b>771,59</b>

**RECINTOS PROPUESTOS**

<u>REE.</u>	<u>REFERENCIA SIGPAC</u>	<u>CULTIVO</u>	<u>DESCRIPCIÓN CULTIVO</u>	<u>S/R</u>	<u>G. PAGO</u>	<u>PEND. MEDIA (%)</u>	<u>SUP. DEC. ADMISIBLE (ha)</u>	<u>SUP. COMPROM. (ha)</u>	<u>SUP. AJUSTADA COMPROM. (1) (ha)</u>	<u>SUP. CONY. SIGPAC (ha)</u>	<u>SUP. CERTIF. (ha)</u>	<u>SUP. CAMPO (ha)</u>	<u>SUP. CAMPO DETER. CULT. DECLARADO (ha)</u>	<u>SUP. DEC. REDUCIDA (ha)</u>	<u>SUP. PROPUESTA (ha)</u>
1700000002243341	21-016-011-00037-007	101000	OLIVAR-SIN VARIEDAD	S	51	26,39	0,03	0,03	0,03		0,03			0,03	0,03
1700000002243342	21-016-011-00037-002	101000	OLIVAR-SIN VARIEDAD	S	51	33,05	6,70	6,69	6,69		6,70			6,69	6,69
1700000002243343	21-016-011-00037-011	101000	OLIVAR-SIN VARIEDAD	S	51	28,75	0,04	0,04	0,04		0,04			0,04	0,04

**RESUMEN DE PAGOS**

<u>IMPORTE ( Euros )</u>			
<u>FEADER</u>			
<u>PROPUESTO</u>	<u>(Eje 2)</u>	<u>MAGRAMA</u>	<u>CAGPDS</u>
Propuesto a pagar	771,59	578,69	82,95
			109,95

**APLICACIÓN DE REDUCCIONES Y SANCIONES**

<u>Importe Calculado</u>	<u>Importe prereduc.</u>	<u>Admisibilidad y compromisos</u>	<u>Presentación tardía</u>	<u>Omisión declaración</u>	<u>Condicionabilidad</u>	<u>IMPORTE ( Euros )</u>			
						<u>FEADER</u>			
						<u>PROPUESTO</u>	<u>(Eje 2)</u>	<u>MAGRAMA</u>	<u>CAGPDS</u>
771,59	771,59	0,00	0,00	0,00	0,00	771,59	578,69	82,95	109,95
<b>TOTAL</b>						<b>771,59</b>	<b>578,69</b>	<b>82,95</b>	<b>109,95</b>



(1) Superficie declarada admisible ajustada con la superficie comprometida.  
 (2) Factor de penalización valorando el alcance para el tipo de compromiso.

**APELLIDOS Y NOMBRE / RAZÓN SOCIAL**

AZNAL VELO RAFAEL

**NIF**

\*\*\*\*8984\*

**EXPEDIENTE**

1210960

**ANUALIDAD DE PAGO**

4ª

**IMPORTES POR ANUALIDAD**

	2015	2016	2017	2018	2019
IMPORTE MÁXIMO SUBVENCIONABLE	1.387,94 €	1.387,94 €	1.387,94 €	1.387,94 €	1.387,94 €
IMPORTE MEDIO DE TRANSFERENCIA (€/ha)	114,14 €	114,14 €	114,14 €	114,14 €	114,14 €

**RESUMEN DE UNIDADES**

Cód	GRUPO DE PAGO	Sup. Dec. Admisible (ha)	Sup. Comprometida (ha)	Sup. ajustada compromiso (1) (ha)	% sobredec.	Sup. Propuesta (ha)	Importe Declarado	Importe Topado	Importe Propuesto	Importe tras sobredec.
51	AGRICULTURA MONTAÑA OLIVAR	12,16		12,16	0,00	12,16	1.387,94	1.387,94	1.387,94	1.387,94
	<b>TOTAL</b>	12,16	12,16	12,16		12,16	1.387,94	1.387,94	1.387,94	1.387,94

**RECINTOS PROPUESTOS**

REE.	REFERENCIA SIGPAC	CULTIVO	DESCRIPCIÓN CULTIVO	S/R	G. PAGO	PEND. MEDIA (%)	SUP. DEC. ADMISIBLE (ha)	SUP. COMPROM. (ha)	SUP. AJUSTADA COMPROM. (1) (ha)	SUP. CONY. SIGPAC (ha)	SUP. CERTIF. (ha)	SUP. CAMPO (ha)	SUP. CAMPO DETER. CULT. DECLARADO (ha)	SUP. DEC. REDUCIDA (ha)	SUP. PROPUESTA (ha)
1700000005408370	21-078-010-00009-002	101000	OLIVAR-SIN VARIEDAD	S	51	36,27	8,20	8,20	8,20		8,20			8,20	8,20
1700000005408373	21-078-030-00035-001	101000	OLIVAR-SIN VARIEDAD	S	51	27,21	0,25	0,25	0,25		0,25			0,25	0,25
1700000005408374	21-078-030-00099-004	101000	OLIVAR-SIN VARIEDAD	S	51	23,09	3,71	3,71	3,71		3,71			3,71	3,71

**RESUMEN DE PAGOS**

IMPORTE ( Euros )			
FEADER			
PROPUESTO	(Eje 2)	MAGRAMA	CAGPDS
Propuesto a pagar	1.387,94	1.040,96	149,20
			197,78

**APLICACIÓN DE REDUCCIONES Y SANCIONES**

Importe Calculado	Importe prereduc.	Admisibilidad y compromisos	Presentación tardía	Omisión declaración	Condicionabilidad	IMPORTE ( Euros )				
						FEADER				
						PROPUESTO	(Eje 2)	MAGRAMA	CAGPDS	
1.387,94	1.387,94	0,00	0,00	0,00	0,00	1.387,94	1.040,96	149,20	197,78	
						<b>TOTAL</b>	1.387,94	1.040,96	149,20	197,78



(1) Superficie declarada admisible ajustada con la superficie comprometida.  
 (2) Factor de penalización valorando el alcance para el tipo de compromiso.



<u>APELLIDOS Y NOMBRE / RAZÓN SOCIAL</u>	<u>NIF</u>	<u>EXPEDIENTE</u>	<u>ANUALIDAD DE PAGO</u>
AZNAR VELO CAROLINA	****3906*	1006916	4ª

**IMPORTE POR ANUALIDAD**

	<u>2015</u>	<u>2016</u>	<u>2017</u>	<u>2018</u>	<u>2019</u>
IMPORTE MÁXIMO SUBVENCIONABLE	849,20 €	828,65 €	692,82 €	692,82 €	692,82 €
IMPORTE MEDIO DE TRANSFERENCIA (€/ha)	114,14 €	114,14 €	114,14 €	114,14 €	114,14 €

**RESUMEN DE UNIDADES**

<u>Cód</u>	<u>GRUPO DE PAGO</u>	<u>Sup. Dec. Admisible (ha)</u>	<u>Sup. Comprometida (ha)</u>	<u>Sup. ajustada compromiso (1) (ha)</u>	<u>% sobredec.</u>	<u>Sup. Propuesta (ha)</u>	<u>Importe Declarado</u>	<u>Importe Topado</u>	<u>Importe Propuesto</u>	<u>Importe tras sobredec.</u>
51	AGRICULTURA MONTAÑA OLIVAR	6,07		6,07	0,00	6,07	692,83	692,82	692,82	692,82
<b>TOTAL</b>		6,07	6,07	6,07		6,07	692,83	692,82	692,82	692,82

**RECINTOS PROPUESTOS**

<u>REE.</u>	<u>REFERENCIA SIGPAC</u>	<u>CULTIVO</u>	<u>DESCRIPCIÓN CULTIVO</u>	<u>S/R</u>	<u>G.PAGO</u>	<u>PEND. MEDIA (%)</u>	<u>SUP. DEC. ADMISIBLE (ha)</u>	<u>SUP. COMPROM. (ha)</u>	<u>SUP. AJUSTADA COMPROM. (1) (ha)</u>	<u>SUP. CONY. SIGPAC (ha)</u>	<u>SUP. CERTIF. (ha)</u>	<u>SUP. CAMPO (ha)</u>	<u>SUP. CAMPO DETER. CULT. DECLARADO (ha)</u>	<u>SUP. DEC. REDUCIDA (ha)</u>	<u>SUP. PROPUESTA (ha)</u>
1700000004649364	21-078-030-00043-001	101000	OLIVAR-SIN VARIEDAD	S	51	22,83	6,07	7,44	6,07	7,44	6,07			6,07	6,07

**RESUMEN DE PAGOS**

<u>IMPORTE ( Euros )</u>				
	<u>PROPUESTO</u>	<u>FEADER (Eje 2)</u>	<u>MAGRAMA</u>	<u>CAGPDS</u>
Propuesto a pagar	692,82	519,62	74,48	98,72

**APLICACIÓN DE REDUCCIONES Y SANCIONES**

<u>Importe Calculado</u>	<u>Importe prereduc.</u>	<u>Admisibilidad y compromisos</u>	<u>Presentación tardía</u>	<u>Omisión declaración</u>	<u>Condicionabilidad</u>	<u>IMPORTE ( Euros )</u>			
						<u>PROPUESTO</u>	<u>FEADER (Eje 2)</u>	<u>MAGRAMA</u>	<u>CAGPDS</u>
692,82	692,82	0,00	0,00	0,00	0,00	692,82	519,62	74,48	98,72
<b>TOTAL</b>						692,82	519,62	74,48	98,72



(1) Superficie declarada admisible ajustada con la superficie comprometida.  
 (2) Factor de penalización valorando el alcance para el tipo de compromiso.

**APELLIDOS Y NOMBRE / RAZÓN SOCIAL** **NIF** **EXPEDIENTE** **ANUALIDAD DE PAGO**  
 AZNAR VELO FRANCISCO JAVIER \*\*\*\*9912\* 1015098 4ª

**IMPORTE POR ANUALIDAD**

	2015	2016	2017	2018	2019
IMPORTE MÁXIMO SUBVENCIONABLE	4.212,91 €	4.212,91 €	4.212,91 €	4.212,91 €	4.212,91 €
IMPORTE MEDIO DE TRANSFERENCIA (€/ha)	114,14 €	114,14 €	114,14 €	114,14 €	114,14 €

**RESUMEN DE UNIDADES**

Cód	GRUPO DE PAGO	Sup. Dec. Admisible (ha)	Sup. Comprometida (ha)	Sup. ajustada compromiso (1) (ha)	% sobredec.	Sup. Propuesta (ha)	Importe Declarado	Importe Topado	Importe Propuesto	Importe tras sobredec.
51	AGRICULTURA MONTAÑA OLIVAR	36,91		36,91	0,00	36,91	4.212,91	4.212,91	4.212,91	4.212,91
	<b>TOTAL</b>	36,91	36,91	36,91		36,91	4.212,91	4.212,91	4.212,91	4.212,91

**RECINTOS PROPUESTOS**

REE.	REFERENCIA SIGPAC	CULTIVO	DESCRIPCIÓN CULTIVO	S/R	G.PAGO	PEND. MEDIA (%)	SUP. DEC. ADMISIBLE (ha)	SUP. COMPROM. (ha)	SUP. AJUSTADA COMPROM. (1) (ha)	SUP. CONY. SIGPAC (ha)	SUP. CERTIF. (ha)	SUP. CAMPO (ha)	SUP. CAMPO DETER. CULT. DECLARADO (ha)	SUP. DEC. REDUCIDA (ha)	SUP. PROPUESTA (ha)
1700000005402174	21-078-010-00011-002	101000	OLIVAR-SIN VARIEDAD	S	51	25,76	25,26	25,26	25,26		25,26			25,26	25,26
1700000005402175	21-078-010-00012-002	101000	OLIVAR-SIN VARIEDAD	S	51	29,59	11,65	11,65	11,65		11,65			11,65	11,65

**RESUMEN DE PAGOS**

<b>IMPORTE ( Euros )</b>				
	PROPUESTO	FEADER (Eje 2)	MAGRAMA	CAGPDS
Propuesto a pagar	4.212,91	3.159,68	452,89	600,34

**APLICACIÓN DE REDUCCIONES Y SANCIONES**

Importe Calculado	Importe prereduc.	Admisibilidad y compromisos	Presentación tardía	Omisión declaración	Condicionabilidad	PROPUESTO	FEADER (Eje 2)	MAGRAMA	CAGPDS	
4.212,91	4.212,91	0,00	0,00	0,00	0,00	4.212,91	3.159,68	452,89	600,34	
						<b>TOTAL</b>	4.212,91	3.159,68	452,89	600,34



(1) Superficie declarada admisible ajustada con la superficie comprometida.  
 (2) Factor de penalización valorando el alcance para el tipo de compromiso.

**APELLIDOS Y NOMBRE / RAZÓN SOCIAL**

AZNAR VELO JOSE ANTONIO

**NIF**

\*\*\*7766\*

**EXPEDIENTE**

1163940

**ANUALIDAD DE PAGO**

4ª

**IMPORTE POR ANUALIDAD**

	2015	2016	2017	2018	2019
IMPORTE MÁXIMO SUBVENCIONABLE	1.242,98 €	1.238,41 €	1.238,41 €	1.238,41 €	1.237,27 €
IMPORTE MEDIO DE TRANSFERENCIA (€/ha)	114,14 €	114,14 €	114,14 €	114,14 €	114,14 €

**RESUMEN DE UNIDADES**

Cód	GRUPO DE PAGO	Sup. Dec. Admisible (ha)	Sup. Comprometida (ha)	Sup. ajustada compromiso (1) (ha)	% sobredec.	Sup. Propuesta (ha)	Importe Declarado	Importe Topado	Importe Propuesto	Importe tras sobredec.
51	AGRICULTURA MONTAÑA OLIVAR	10,84		10,84	0,00	10,84	1.237,28	1.237,27	1.237,27	1.237,27
	<b>TOTAL</b>	10,84	10,85	10,84		10,84	1.237,28	1.237,27	1.237,27	1.237,27

**RECINTOS PROPUESTOS**

REF.	REFERENCIA SIGPAC	CULTIVO	DESCRIPCIÓN CULTIVO	S/R	G. PAGO	PEND. MEDIA (%)	SUP. DEC. ADMISIBLE (ha)	SUP. COMPROM. (ha)	SUP. AJUSTADA COMPROM. (1) (ha)	SUP. CONY. SIGPAC (ha)	SUP. CERTIF. (ha)	SUP. CAMPO (ha)	SUP. CAMPO DETER. CULT. DECLARADO (ha)	SUP. DEC. REDUCIDA (ha)	SUP. PROPUESTA (ha)
1700000004650488	21-078-030-00041-008	101000	OLIVAR-SIN VARIEDAD	S	51	37,44	0,03	0,03	0,03		0,03			0,03	0,03
1700000004650489	21-078-030-00041-009	101000	OLIVAR-SIN VARIEDAD	S	51	47,71	0,12	0,12	0,12		0,12			0,12	0,12
1700000004650490	21-078-030-00043-001	101000	OLIVAR-SIN VARIEDAD	S	51	22,83	6,96	7,09	6,96	7,09	6,98			6,96	6,96
1700000004650491	21-078-030-00050-001	101000	OLIVAR-SIN VARIEDAD	S	51	27,08	2,45	2,45	2,45		2,45			2,45	2,45
1700000004650492	21-078-030-00142-027	101000	OLIVAR-SIN VARIEDAD	S	51	27,81	0,01	0,01	0,01		0,01			0,01	0,01
1700000004650494	21-078-030-00043-061	101000	OLIVAR-SIN VARIEDAD	S	51	23,39	0,08	0,89	0,08		0,08			0,08	0,08
1700000004650495	21-078-030-00142-001	101000	OLIVAR-SIN VARIEDAD	S	51	28,26	0,01	0,01	0,01		0,01			0,01	0,01
1700000004650496	21-078-042-00033-002	101000	OLIVAR-SIN VARIEDAD	S	51	26,85	0,55	0,55	0,55		0,55			0,55	0,55
1700000004650497	21-078-042-00026-002	101000	OLIVAR-SIN VARIEDAD	S	51	32,50	0,45	0,45	0,45		0,45			0,45	0,45
1700000004650498	21-078-042-00066-002	101000	OLIVAR-SIN VARIEDAD	S	51	32,13	0,18	0,18	0,18		0,18			0,18	0,18

**RESUMEN DE PAGOS**

<b>IMPORTE ( Euros )</b>				
	PROPUESTO	FEADER (Eje 2)	MAGRAMA	CAGPDS
Propuesto a pagar	1.237,27	927,95	133,01	176,31

**APLICACIÓN DE REDUCCIONES Y SANCIONES**

Importe Calculado	Importe prereduc.	Admisibilidad y compromisos	Presentación tardía	Omisión declaración	Condicionality	PROPUESTO	<b>IMPORTE ( Euros )</b>			
							FEADER (Eje 2)	MAGRAMA	CAGPDS	
1.237,27	1.237,27	0,00	0,00	0,00	0,00	1.237,27	927,95	133,01	176,31	
						<b>TOTAL</b>	1.237,27	927,95	133,01	176,31



(1) Superficie declarada admisible ajustada con la superficie comprometida.  
 (2) Factor de penalización valorando el alcance para el tipo de compromiso.

**APELLIDOS Y NOMBRE / RAZÓN SOCIAL**

AZNAR VELO MIGUEL

**NIF**

\*\*\*\*8285\*

**EXPEDIENTE**

1006931

**ANUALIDAD DE PAGO**

4ª

**IMPORTES POR ANUALIDAD**

	2015	2016	2017	2018	2019
IMPORTE MÁXIMO SUBVENCIONABLE	1.199,61 €	1.164,23 €	1.095,75 €	1.095,75 €	1.095,75 €
IMPORTE MEDIO DE TRANSFERENCIA (€/ha)	114,14 €	114,14 €	114,14 €	114,14 €	114,14 €

**RESUMEN DE UNIDADES**

Cód	GRUPO DE PAGO	Sup. Dec. Admisible (ha)	Sup. Comprometida (ha)	Sup. ajustada compromiso (1) (ha)	% sobredec.	Sup. Propuesta (ha)	Importe Declarado	Importe Topado	Importe Propuesto	Importe tras sobredec.
51	AGRICULTURA MONTAÑA OLIVAR	9,60		9,60	0,00	9,60	1.095,74	1.095,75	1.095,74	1.095,74
	<b>TOTAL</b>	9,60	9,60	9,60		9,60	1.095,74	1.095,75	1.095,74	1.095,74

**RECINTOS PROPUESTOS**

REE.	REFERENCIA SIGPAC	CULTIVO	DESCRIPCIÓN CULTIVO	S/R	G. PAGO	PEND. MEDIA (%)	SUP. DEC. ADMISIBLE (ha)	SUP. COMPROM. (ha)	SUP. AJUSTADA COMPROM. (1) (ha)	SUP. CONY. SIGPAC (ha)	SUP. CERTIF. (ha)	SUP. CAMPO (ha)	SUP. CAMPO DETER. CULT. DECLARADO (ha)	SUP. DEC. REDUCIDA (ha)	SUP. PROPUESTA (ha)
1700000004651758	21-078-030-00043-001	101000	OLIVAR-SIN VARIEDAD	S	51	22,83	1,46	10,51	1,46	10,51	1,46			1,46	1,46
1700000004651759	21-078-030-00043-001	101000	OLIVAR-SIN VARIEDAD	S	51	22,83	7,32	10,51	7,32	10,51	7,32			7,32	7,32
1700000004651763	21-078-030-00043-061	101000	OLIVAR-SIN VARIEDAD	S	51	23,39	0,82	0,89	0,82		0,82			0,82	0,82

**RESUMEN DE PAGOS**

IMPORTE ( Euros )				
FEADER				
PROPUESTO	(Eje 2)	MAGRAMA	CAGPDS	
Propuesto a pagar	1.095,74	821,81	117,79	156,14

**APLICACIÓN DE REDUCCIONES Y SANCIONES**

Importe Calculado	Importe prereduc.	Admisibilidad y compromisos	Presentación tardía	Omisión declaración	Condicionabilidad	PROPUESTO	FEADER (Eje 2)	MAGRAMA	CAGPDS	
1.095,74	1.095,74	0,00	0,00	0,00	0,00	1.095,74	821,81	117,79	156,14	
<b>TOTAL</b>							1.095,74	821,81	117,79	156,14



(1) Superficie declarada admisible ajustada con la superficie comprometida.  
 (2) Factor de penalización valorando el alcance para el tipo de compromiso.

**APELLIDOS Y NOMBRE / RAZÓN SOCIAL**

BANDA BERENGUER MANUEL

**NIF**

\*\*\*9916\*

**EXPEDIENTE**

1071718

**ANUALIDAD DE PAGO**

4ª

**IMPORTE POR ANUALIDAD**

	2015	2016	2017	2018	2019
IMPORTE MÁXIMO SUBVENCIONABLE	269,37 €	269,37 €	269,37 €	269,37 €	269,37 €
IMPORTE MEDIO DE TRANSFERENCIA (€/ha)	114,14 €	114,14 €	114,14 €	114,14 €	114,14 €

**RESUMEN DE UNIDADES**

Cód	GRUPO DE PAGO	Sup. Dec. Admisible (ha)	Sup. Comprometida (ha)	Sup. ajustada compromiso (1) (ha)	% sobredec.	Sup. Propuesta (ha)	Importe Declarado	Importe Topado	Importe Propuesto	Importe tras sobredec.
51	AGRICULTURA MONTAÑA OLIVAR	2,36		2,36	0,00	2,36	269,37	269,37	269,37	269,37
	<b>TOTAL</b>	2,36	2,36	2,36		2,36	269,37	269,37	269,37	269,37

**RECINTOS PROPUESTOS**

REF.	REFERENCIA SIGPAC	CULTIVO	DESCRIPCIÓN CULTIVO	S/R	G.PAGO	PEND. MEDIA (%)	SUP. DEC. ADMISIBLE (ha)	SUP. COMPROM. (ha)	SUP. AJUSTADA COMPROM. (1) (ha)	SUP. CONY. SIGPAC (ha)	SUP. CERTIF. (ha)	SUP. CAMPO (ha)	SUP. CAMPO DETER. CULT. DECLARADO (ha)	SUP. DEC. REDUCIDA (ha)	SUP. PROPUESTA (ha)
1700000006585222	21-061-004-00028-003	101000	OLIVAR-SIN VARIEDAD	S	51	32,46	1,55	1,55	1,55		1,55			1,55	1,55
1700000006585231	21-008-005-00042-010	101000	OLIVAR-SIN VARIEDAD	S	51	34,97	0,07	0,07	0,07		0,07			0,07	0,07
1700000006585232	21-008-005-00042-008	101000	OLIVAR-SIN VARIEDAD	S	51	32,74	0,74	0,74	0,74		0,74			0,74	0,74

**RESUMEN DE PAGOS**

IMPORTE ( Euros )			
PROPUESTO	FEADER (Eje 2)	MAGRAMA	CAGPDS
Propuesto a pagar	269,37	202,03	38,38
		28,96	

**APLICACIÓN DE REDUCCIONES Y SANCIONES**

Importe Calculado	Importe prereduc.	Admisibilidad y compromisos	Presentación tardía	Omisión declaración	Condicionabilidad	PROPUESTO	FEADER (Eje 2)	MAGRAMA	CAGPDS
269,37	269,37	0,00	0,00	0,00	0,00	269,37	202,03	28,96	38,38
						<b>TOTAL</b>	269,37	202,03	38,38

**INCIDENCIAS**

**INCIDENCIA DESCRIPCIÓN**

- 80421 Solicita recinto que no está comprometido para la operación.  
 Ref:1700000006585242 Recinto:21-008-005-00043-011 Cultivo:101000 OLIVAR-SIN VARIEDAD Secano  
 Ref:1700000006585215 Recinto:21-008-005-00043-030 Cultivo:101000 OLIVAR-SIN VARIEDAD Secano  
 Ref:1700000006585228 Recinto:21-008-005-00043-040 Cultivo:101000 OLIVAR-SIN VARIEDAD Secano  
 Ref:1700000006585227 Recinto:21-008-005-00043-042 Cultivo:101000 OLIVAR-SIN VARIEDAD Secano  
 Ref:1700000006585264 Recinto:21-008-005-00043-043 Cultivo:101000 OLIVAR-SIN VARIEDAD Secano



(1) Superficie declarada admisible ajustada con la superficie comprometida.  
 (2) Factor de penalización valorando el alcance para el tipo de compromiso.

<u>APELLIDOS Y NOMBRE / RAZÓN SOCIAL</u>	<u>NIF</u>	<u>EXPEDIENTE</u>	<u>ANUALIDAD DE PAGO</u>
BENITEZ ALFARO JOAQUIN	****5677*	1179476	4ª

**IMPORTE POR ANUALIDAD**

	<u>2015</u>	<u>2016</u>	<u>2017</u>	<u>2018</u>	<u>2019</u>
IMPORTE MÁXIMO SUBVENCIONABLE	0,00 €	0,00 €	778,43 €	776,15 €	604,94 €
IMPORTE MEDIO DE TRANSFERENCIA (€/ha)	0,00 €	0,00 €	114,14 €	114,14 €	114,14 €

**RESUMEN DE UNIDADES**

<u>Cód</u>	<u>GRUPO DE PAGO</u>	<u>Sup. Dec. Admisible (ha)</u>	<u>Sup. Comprometida (ha)</u>	<u>Sup. ajustada compromiso (1) (ha)</u>	<u>% sobredec.</u>	<u>Sup. Propuesta (ha)</u>	<u>Importe Declarado</u>	<u>Importe Topado</u>	<u>Importe Propuesto</u>	<u>Importe tras sobredec.</u>
51	AGRICULTURA MONTAÑA OLIVAR	5,30		5,30	0,00	5,30	604,94	604,94	604,94	604,94
<b>TOTAL</b>		5,30	6,80	5,30		5,30	604,94	604,94	604,94	604,94

**RECINTOS PROPUESTOS**

<u>REE.</u>	<u>REFERENCIA SIGPAC</u>	<u>CULTIVO</u>	<u>DESCRIPCIÓN CULTIVO</u>	<u>S/R</u>	<u>G. PAGO</u>	<u>PEND. MEDIA (%)</u>	<u>SUP. DEC. ADMISIBLE (ha)</u>	<u>SUP. COMPROM. (ha)</u>	<u>SUP. AJUSTADA COMPROM. (1) (ha)</u>	<u>SUP. CONY. SIGPAC (ha)</u>	<u>SUP. CERTIF. (ha)</u>	<u>SUP. CAMPO (ha)</u>	<u>SUP. CAMPO DETER. CULT. DECLARADO (ha)</u>	<u>SUP. DEC. REDUCIDA (ha)</u>	<u>SUP. PROPUESTA (ha)</u>
1700000006296763	21-004-001-00544-002	101000	OLIVAR-SIN VARIEDAD	S	51	37,33	1,46	1,46	1,46		1,46			1,46	1,46
1700000006296765	21-004-001-01184-001	101000	OLIVAR-SIN VARIEDAD	S	51	34,90	2,50	2,50	2,50		2,50			2,50	2,50
1700000006296767	21-004-001-00617-005	101000	OLIVAR-SIN VARIEDAD	S	51	20,58	1,02	1,02	1,02		1,02			1,02	1,02
1700000006296770	21-004-001-00607-004	101000	OLIVAR-SIN VARIEDAD	S	51	20,38	0,32	0,32	0,32		0,32			0,32	0,32

**RESUMEN DE PAGOS**

<u>IMPORTE ( Euros )</u>				
<u>FEADER</u>				
	<u>PROPUESTO</u>	<u>(Eje 2)</u>	<u>MAGRAMA</u>	<u>CAGPDS</u>
Propuesto	0,00	0,00	0,00	0,00

**APLICACIÓN DE REDUCCIONES Y SANCIONES**

<u>Importe Calculado</u>	<u>Importe prereduc.</u>	<u>Admisibilidad y compromisos</u>	<u>Presentación tardía</u>	<u>Omisión declaración</u>	<u>Condicionabilidad</u>	<u>PROPUESTO</u>	<u>IMPORTE ( Euros )</u>			
							<u>FEADER</u>			
							<u>(Eje 2)</u>	<u>MAGRAMA</u>	<u>CAGPDS</u>	
604,94	0,00	0,00	0,00	0,00	0,00	0,00	0,00	0,00	0,00	
<b>TOTAL</b>							0,00	0,00	0,00	0,00

**INCIDENCIAS**

**INCIDENCIA DESCRIPCIÓN**

80420 Expediente que no renueva el 80% del número de unidades comprometidas.  
Sup. Determinada:5,3 Sup. Máx. Comprometida:6,82



<u>APELLIDOS Y NOMBRE / RAZÓN SOCIAL</u>	<u>NIF</u>	<u>EXPEDIENTE</u>	<u>ANUALIDAD DE PAGO</u>
BENITEZ BORRALLO ESTEBAN	****2627*	1208614	4ª

**IMPORTE POR ANUALIDAD**

	<u>2015</u>	<u>2016</u>	<u>2017</u>	<u>2018</u>	<u>2019</u>
<b>IMPORTE MÁXIMO SUBVENCIONABLE</b>	687,12 €	687,12 €	685,98 €	685,98 €	685,98 €
<b>IMPORTE MEDIO DE TRANSFERENCIA (€/ha)</b>	114,14 €	114,14 €	114,14 €	114,14 €	114,14 €

**RESUMEN DE UNIDADES**

<u>Cód</u>	<u>GRUPO DE PAGO</u>	<u>Sup. Dec. Admisible (ha)</u>	<u>Sup. Comprometida (ha)</u>	<u>Sup. ajustada compromiso (1) (ha)</u>	<u>% sobredec.</u>	<u>Sup. Propuesta (ha)</u>	<u>Importe Declarado</u>	<u>Importe Topado</u>	<u>Importe Propuesto</u>	<u>Importe tras sobredec.</u>
51	AGRICULTURA MONTAÑA OLIVAR	6,03		6,01	0,00	6,01	685,98	685,98	685,98	685,98
	<b>TOTAL</b>	6,03	6,01	6,01		6,01	685,98	685,98	685,98	685,98

**RECINTOS PROPUESTOS**

<u>REE.</u>	<u>REFERENCIA SIGPAC</u>	<u>CULTIVO</u>	<u>DESCRIPCIÓN CULTIVO</u>	<u>S/R</u>	<u>G. PAGO</u>	<u>PEND. MEDIA (%)</u>	<u>SUP. ADMISIBLE (ha)</u>	<u>SUP. COMPROM. (ha)</u>	<u>SUP. AJUSTADA COMPROM. (1) (ha)</u>	<u>SUP. CONY. SIGPAC (ha)</u>	<u>SUP. CERTIF. (ha)</u>	<u>SUP. CAMPO (ha)</u>	<u>SUP. CAMPO DETER. CULT. DECLARADO (ha)</u>	<u>SUP. DEC. REDUCIDA (ha)</u>	<u>SUP. PROPUESTA (ha)</u>
1700000005552273	21-025-002-00167-001	101000	OLIVAR-SIN VARIEDAD	S	51	33,26	3,48	3,48	3,48		3,48			3,48	3,48
1700000005552275	21-025-002-00162-002	101000	OLIVAR-SIN VARIEDAD	S	51	27,10	2,55	2,54	2,54		2,54			2,54	2,54

**RESUMEN DE PAGOS**

<b><u>IMPORTE ( Euros )</u></b>				
	<u>PROPUESTO</u>	<u>FEADER (Eje 2)</u>	<u>MAGRAMA</u>	<u>CAGPDS</u>
Propuesto a pagar	685,98	514,49	73,74	97,75

**APLICACIÓN DE REDUCCIONES Y SANCIONES**

<u>Importe Calculado</u>	<u>Importe prereduc.</u>	<u>Admisibilidad y compromisos</u>	<u>Presentación tardía</u>	<u>Omisión declaración</u>	<u>Condicionabilidad</u>	<b><u>IMPORTE ( Euros )</u></b>				
						<u>PROPUESTO</u>	<u>FEADER (Eje 2)</u>	<u>MAGRAMA</u>	<u>CAGPDS</u>	
685,98	685,98	0,00	0,00	0,00	0,00	685,98	514,49	73,74	97,75	
						<b>TOTAL</b>	685,98	514,49	73,74	97,75



(1) Superficie declarada admisible ajustada con la superficie comprometida.  
 (2) Factor de penalización valorando el alcance para el tipo de compromiso.

**APELLIDOS Y NOMBRE / RAZÓN SOCIAL**

BERMUDEZ BENITEZ SANTIAGO

**NIF**

\*\*\*\*2335\*

**EXPEDIENTE**

1123486

**ANUALIDAD DE PAGO**

4ª

**IMPORTE POR ANUALIDAD**

	2015	2016	2017	2018	2019
IMPORTE MÁXIMO SUBVENCIONABLE	393,78 €	393,78 €	391,50 €	390,36 €	382,37 €
IMPORTE MEDIO DE TRANSFERENCIA (€/ha)	114,14 €	114,14 €	114,14 €	114,14 €	114,14 €

**RESUMEN DE UNIDADES**

Cód	GRUPO DE PAGO	Sup. Dec. Admisible (ha)	Sup. Comprometida (ha)	Sup. ajustada compromiso (1) (ha)	% sobredec.	Sup. Propuesta (ha)	Importe Declarado	Importe Topado	Importe Propuesto	Importe tras sobredec.
51	AGRICULTURA MONTAÑA OLIVAR	3,35		3,35	0,00	3,35	382,37	382,37	382,37	382,37
	<b>TOTAL</b>	3,35	3,42	3,35		3,35	382,37	382,37	382,37	382,37

**RECINTOS PROPUESTOS**

REE.	REFERENCIA SIGPAC	CULTIVO	DESCRIPCIÓN CULTIVO	S/R	G.PAGO	PEND. MEDIA (%)	SUP. DEC. ADMISIBLE (ha)	SUP. COMPROM. (ha)	SUP. AJUSTADA COMPROM. (1) (ha)	SUP. CONY. SIGPAC (ha)	SUP. CERTIF. (ha)	SUP. CAMPO (ha)	SUP. CAMPO DETER. CULT. DECLARADO (ha)	SUP. DEC. REDUCIDA (ha)	SUP. PROPUESTA (ha)
1700000007110437	21-008-010-00146-010	101000	OLIVAR-SIN VARIEDAD	S	51	27,42	3,17	3,25	3,17	3,17	3,17			3,17	3,17
1700000007110441	21-008-010-00293-010	101000	OLIVAR-SIN VARIEDAD	S	51	20,92	0,18	0,18	0,18		0,18			0,18	0,18

**RESUMEN DE PAGOS**

<b>IMPORTE ( Euros )</b>				
	PROPUESTO	FEADER (Eje 2)	MAGRAMA	CAGPDS
Propuesto a pagar	382,37	286,78	41,10	54,49

**APLICACIÓN DE REDUCCIONES Y SANCIONES**

Importe Calculado	Importe prereduc.	Admisibilidad y compromisos	Presentación tardía	Omisión declaración	Condicionidad	PROPUESTO	<b>IMPORTE ( Euros )</b>			
							FEADER (Eje 2)	MAGRAMA	CAGPDS	
382,37	382,37	0,00	0,00	0,00	0,00	382,37	286,78	41,10	54,49	
						<b>TOTAL</b>	382,37	286,78	41,10	54,49



(1) Superficie declarada admisible ajustada con la superficie comprometida.  
 (2) Factor de penalización valorando el alcance para el tipo de compromiso.



<u>APELLIDOS Y NOMBRE / RAZÓN SOCIAL</u>	<u>NIF</u>	<u>EXPEDIENTE</u>	<u>ANUALIDAD DE PAGO</u>
BERNAL CARRASCO RAFAEL	****8742*	1005340	4ª

**IMPORTE POR ANUALIDAD**

	<u>2015</u>	<u>2016</u>	<u>2017</u>	<u>2018</u>	<u>2019</u>
IMPORTE MÁXIMO SUBVENCIONABLE	158,65 €	158,65 €	158,65 €	155,23 €	155,23 €
IMPORTE MEDIO DE TRANSFERENCIA (€/ha)	114,14 €	114,14 €	114,14 €	114,14 €	114,14 €

**RESUMEN DE UNIDADES**

<u>Cód</u>	<u>GRUPO DE PAGO</u>	<u>Sup. Dec. Admisible (ha)</u>	<u>Sup. Comprometida (ha)</u>	<u>Sup. ajustada compromiso (1) (ha)</u>	<u>% sobredec.</u>	<u>Sup. Propuesta (ha)</u>	<u>Importe Declarado</u>	<u>Importe Topado</u>	<u>Importe Propuesto</u>	<u>Importe tras sobredec.</u>
51	AGRICULTURA MONTAÑA OLIVAR	1,37		1,36	0,00	1,36	155,23	155,23	155,23	155,23
	<b>TOTAL</b>	1,37	1,36	1,36		1,36	155,23	155,23	155,23	155,23

**RECINTOS PROPUESTOS**

<u>REE.</u>	<u>REFERENCIA SIGPAC</u>	<u>CULTIVO</u>	<u>DESCRIPCIÓN CULTIVO</u>	<u>S/R</u>	<u>G.PAGO</u>	<u>PEND. MEDIA (%)</u>	<u>SUP. DEC. ADMISIBLE (ha)</u>	<u>SUP. COMPROM. (ha)</u>	<u>SUP. AJUSTADA COMPROM. (1) (ha)</u>	<u>SUP. CONY. SIGPAC (ha)</u>	<u>SUP. CERTIF. (ha)</u>	<u>SUP. CAMPO (ha)</u>	<u>SUP. CAMPO DETER. CULT. DECLARADO (ha)</u>	<u>SUP. DEC. REDUCIDA (ha)</u>	<u>SUP. PROPUESTA (ha)</u>
1700000004673902	21-009-809-00190-001	101000	OLIVAR-SIN VARIEDAD	S	51	22,81	1,37	1,36	1,36		1,37			1,36	1,36

**RESUMEN DE PAGOS**

<u>IMPORTE ( Euros )</u>				
	<u>PROPUESTO</u>	<u>FEADER (Eje 2)</u>	<u>MAGRAMA</u>	<u>CAGPDS</u>
Propuesto a pagar	155,23	116,42	16,69	22,12

**APLICACIÓN DE REDUCCIONES Y SANCIONES**

<u>Importe Calculado</u>	<u>Importe prereduc.</u>	<u>Admisibilidad y compromisos</u>	<u>Presentación tardía</u>	<u>Omisión declaración</u>	<u>Condicionabilidad</u>	<u>PROPUESTO</u>	<u>FEADER (Eje 2)</u>	<u>MAGRAMA</u>	<u>CAGPDS</u>
155,23	155,23	0,00	0,00	0,00	0,00	155,23	116,42	16,69	22,12
<b>TOTAL</b>						155,23	116,42	16,69	22,12



(1) Superficie declarada admisible ajustada con la superficie comprometida.  
 (2) Factor de penalización valorando el alcance para el tipo de compromiso.

**APELLIDOS Y NOMBRE / RAZÓN SOCIAL**

BLANCO ABRIL ROBERTO JAVIER

**NIF**

\*\*\*\*2001\*

**EXPEDIENTE**

1030618

**ANUALIDAD DE PAGO**

4ª

**IMPORTE POR ANUALIDAD**

	2015	2016	2017	2018	2019
IMPORTE MÁXIMO SUBVENCIONABLE	1.128,84 €	1.128,84 €	1.117,43 €	1.117,43 €	1.117,43 €
IMPORTE MEDIO DE TRANSFERENCIA (€/ha)	114,14 €	114,14 €	114,14 €	114,14 €	114,14 €

**RESUMEN DE UNIDADES**

Cód	GRUPO DE PAGO	Sup. Dec. Admisible (ha)	Sup. Comprometida (ha)	Sup. ajustada compromiso (1) (ha)	% sobredec.	Sup. Propuesta (ha)	Importe Declarado	Importe Topado	Importe Propuesto	Importe tras sobredec.
51	AGRICULTURA MONTAÑA OLIVAR	10,18		9,79	0,00	9,79	1.117,43	1.117,43	1.117,43	1.117,43
	<b>TOTAL</b>	10,18	9,79	9,79		9,79	1.117,43	1.117,43	1.117,43	1.117,43

**RECINTOS PROPUESTOS**

REE.	REFERENCIA SIGPAC	CULTIVO	DESCRIPCIÓN CULTIVO	S/R	G.PAGO	PEND. MEDIA (%)	SUP. DEC. ADMISIBLE (ha)	SUP. COMPROM. (ha)	SUP. AJUSTADA COMPROM. (1) (ha)	SUP. CONY. SIGPAC (ha)	SUP. CERTIF. (ha)	SUP. CAMPO (ha)	SUP. CAMPO DETER. CULT. DECLARADO (ha)	SUP. DEC. REDUCIDA (ha)	SUP. PROPUESTA (ha)
1700000005566408	21-016-013-00086-019	101000	OLIVAR-SIN VARIEDAD	S	51	30,75	9,79	9,78	9,78		9,79			9,78	9,78
1700000005566409	21-016-013-00086-020	101000	OLIVAR-SIN VARIEDAD	S	51	34,77	0,08	0,08	0,08		0,08			0,08	0,08
1700000005566410	21-016-013-00086-021	101000	OLIVAR-SIN VARIEDAD	S	51	29,21	0,02	0,02	0,02		0,02			0,02	0,02
1700000005566411	21-016-013-00086-022	101000	OLIVAR-SIN VARIEDAD	S	51	22,30	0,04	0,04	0,04		0,04			0,04	0,04
1700000005566412	21-016-013-00086-024	101000	OLIVAR-SIN VARIEDAD	S	51	21,36	0,19	0,19	0,19		0,19			0,19	0,19
1700000005566413	21-016-013-00086-025	101000	OLIVAR-SIN VARIEDAD	S	51	32,27	0,06	0,06	0,06		0,06			0,06	0,06

**RESUMEN DE PAGOS**

<b>IMPORTE ( Euros )</b>				
<b>FEADER</b>				
PROPUESTO	(Eje 2)	MAGRAMA	CAGPDS	
Propuesto a pagar	1.117,43	838,07	120,12	159,24

**APLICACIÓN DE REDUCCIONES Y SANCIONES**

Importe Calculado	Importe prereduc.	Admisibilidad y compromisos	Presentación tardía	Omisión declaración	Condicionality	PROPUESTO	<b>IMPORTE ( Euros )</b>			
							<b>FEADER</b>			
							(Eje 2)	MAGRAMA	CAGPDS	
1.117,43	1.117,43	0,00	0,00	0,00	0,00	1.117,43	838,07	120,12	159,24	
<b>TOTAL</b>							1.117,43	838,07	120,12	159,24



(1) Superficie declarada admisible ajustada con la superficie comprometida.  
 (2) Factor de penalización valorando el alcance para el tipo de compromiso.

<u>APELLIDOS Y NOMBRE / RAZÓN SOCIAL</u>	<u>NIF</u>	<u>EXPEDIENTE</u>	<u>ANUALIDAD DE PAGO</u>
BLANCO GONZALEZ MARIA DEL CARMEN	****2144*	1001850	4ª

**IMPORTE POR ANUALIDAD**

	<u>2015</u>	<u>2016</u>	<u>2017</u>	<u>2018</u>	<u>2019</u>
IMPORTE MÁXIMO SUBVENCIONABLE	756,75 €	756,75 €	756,75 €	755,61 €	706,53 €
IMPORTE MEDIO DE TRANSFERENCIA (€/ha)	114,14 €	114,14 €	114,14 €	114,14 €	114,14 €

**RESUMEN DE UNIDADES**

<u>Cód</u>	<u>GRUPO DE PAGO</u>	<u>Sup. Dec. Admisible (ha)</u>	<u>Sup. Comprometida (ha)</u>	<u>Sup. ajustada compromiso (1) (ha)</u>	<u>% sobredec.</u>	<u>Sup. Propuesta (ha)</u>	<u>Importe Declarado</u>	<u>Importe Topado</u>	<u>Importe Propuesto</u>	<u>Importe tras sobredec.</u>
51	AGRICULTURA MONTAÑA OLIVAR	6,19		6,19	0,00	6,19	706,53	706,53	706,53	706,53
	<b>TOTAL</b>	6,19	6,62	6,19		6,19	706,53	706,53	706,53	706,53

**RECINTOS PROPUESTOS**

<u>REE.</u>	<u>REFERENCIA SIGPAC</u>	<u>CULTIVO</u>	<u>DESCRIPCIÓN CULTIVO</u>	<u>S/R</u>	<u>G.PAGO</u>	<u>PEND. MEDIA (%)</u>	<u>SUP. DEC. ADMISIBLE (ha)</u>	<u>SUP. COMPROM. (ha)</u>	<u>SUP. AJUSTADA COMPROM. (1) (ha)</u>	<u>SUP. CONY. SIGPAC (ha)</u>	<u>SUP. CERTIF. (ha)</u>	<u>SUP. CAMPO (ha)</u>	<u>SUP. CAMPO DETER. CULT. DECLARADO (ha)</u>	<u>SUP. DEC. REDUCIDA (ha)</u>	<u>SUP. PROPUESTA (ha)</u>
1700000006421654	21-034-006-00063-004	101000	OLIVAR-SIN VARIEDAD	S	51	22,00	6,15	6,63	6,15	6,15	6,15			6,15	6,15
1700000006421655	21-034-006-00132-004	101000	OLIVAR-SIN VARIEDAD	S	51	43,94	0,04	0,04	0,04		0,04			0,04	0,04

**RESUMEN DE PAGOS**

<u>IMPORTE ( Euros )</u>				
	<u>PROPUESTO</u>	<u>FEADER (Eje 2)</u>	<u>MAGRAMA</u>	<u>CAGPDS</u>
Propuesto a pagar	706,53	529,90	75,95	100,68

**APLICACIÓN DE REDUCCIONES Y SANCIONES**

<u>Importe Calculado</u>	<u>Importe prereduc.</u>	<u>Admisibilidad y compromisos</u>	<u>Presentación tardía</u>	<u>Omisión declaración</u>	<u>Condicionabilidad</u>	<u>PROPUESTO</u>	<u>IMPORTE ( Euros )</u>			
							<u>FEADER (Eje 2)</u>	<u>MAGRAMA</u>	<u>CAGPDS</u>	
706,53	706,53	0,00	0,00	0,00	0,00	706,53	529,90	75,95	100,68	
						<b>TOTAL</b>	706,53	529,90	75,95	100,68



(1) Superficie declarada admisible ajustada con la superficie comprometida.  
 (2) Factor de penalización valorando el alcance para el tipo de compromiso.

<u>APELLIDOS Y NOMBRE / RAZÓN SOCIAL</u>	<u>NIF</u>	<u>EXPEDIENTE</u>	<u>ANUALIDAD DE PAGO</u>
BORRALLO LEZCANO JUAN RICARDO	****4791*	1234776	4ª

**IMPORTE POR ANUALIDAD**

	<u>2015</u>	<u>2016</u>	<u>2017</u>	<u>2018</u>	<u>2019</u>
IMPORTE MÁXIMO SUBVENCIONABLE	991,88 €	991,88 €	972,48 €	971,34 €	620,93 €
IMPORTE MEDIO DE TRANSFERENCIA (€/ha)	114,14 €	114,14 €	114,14 €	114,14 €	114,14 €

**RESUMEN DE UNIDADES**

<u>Cód</u>	<u>GRUPO DE PAGO</u>	<u>Sup. Dec. Admisible (ha)</u>	<u>Sup. Comprometida (ha)</u>	<u>Sup. ajustada compromiso (1) (ha)</u>	<u>% sobredec.</u>	<u>Sup. Propuesta (ha)</u>	<u>Importe Declarado</u>	<u>Importe Topado</u>	<u>Importe Propuesto</u>	<u>Importe tras sobredec.</u>
51	AGRICULTURA MONTAÑA OLIVAR	5,44		5,44	0,00	5,44	620,92	620,93	620,92	620,92
	<b>TOTAL</b>	5,44	8,51	5,44		5,44	620,92	620,93	620,92	620,92

**RECINTOS PROPUESTOS**

<u>REF.</u>	<u>REFERENCIA SIGPAC</u>	<u>CULTIVO</u>	<u>DESCRIPCIÓN CULTIVO</u>	<u>S/R</u>	<u>G. PAGO</u>	<u>PEND. MEDIA (%)</u>	<u>SUP. DEC. ADMISIBLE (ha)</u>	<u>SUP. COMPROM. (ha)</u>	<u>SUP. AJUSTADA COMPROM. (1) (ha)</u>	<u>SUP. CONY. SIGPAC (ha)</u>	<u>SUP. CERTIF. (ha)</u>	<u>SUP. CAMPO (ha)</u>	<u>SUP. CAMPO DETER. CULT. DECLARADO (ha)</u>	<u>SUP. DEC. REDUCIDA (ha)</u>	<u>SUP. PROPUESTA (ha)</u>
1700000005989147	21-008-009-00111-002	101000	OLIVAR-SIN VARIEDAD	S	51	26,00	5,17	7,37	5,17	5,53	5,53			5,17	5,17
1700000005989148	21-008-009-00148-005	101000	OLIVAR-SIN VARIEDAD	S	51	23,51	0,12	0,17	0,12	0,12	0,12			0,12	0,12
1700000005989154	21-008-009-00148-004	101000	OLIVAR-SIN VARIEDAD	S	51	35,52	0,15	0,15	0,15		0,15			0,15	0,15

**RESUMEN DE PAGOS**

<u>IMPORTE ( Euros )</u>			
<u>FEADER</u>			
<u>PROPUESTO</u>	<u>(Eje 2)</u>	<u>MAGRAMA</u>	<u>CAGPDS</u>
Propuesto	0,00	0,00	0,00

**APLICACIÓN DE REDUCCIONES Y SANCIONES**

<u>Importe Calculado</u>	<u>Importe prerreduc.</u>	<u>Admisibilidad y compromisos</u>	<u>Presentación tardía</u>	<u>Omisión declaración</u>	<u>Condicionabilidad</u>	<u>PROPUESTO</u>	<u>FEADER (Eje 2)</u>	<u>MAGRAMA</u>	<u>CAGPDS</u>
620,92	0,00	0,00	0,00	0,00	0,00	0,00	0,00	0,00	0,00
<b>TOTAL</b>						0,00	0,00	0,00	0,00

**INCIDENCIAS**

**INCIDENCIA DESCRIPCIÓN**

- 226 Recinto abandonado según SIGPAC por el que solicita alguna ayuda.  
 Ref.-185452 Recinto:21-008-009-00111-018 Cultivo:101000 OLIVAR-SIN VARIEDAD Secano  
 Ref.-185453 Recinto:21-008-009-00111-019 Cultivo:101000 OLIVAR-SIN VARIEDAD Secano  
 Ref:1700000005989149 Recinto:21-008-009-00148-006 Cultivo:101000 OLIVAR-SIN VARIEDAD Secano  
 Ref:1700000005989150 Recinto:21-008-009-00148-007 Cultivo:101000 OLIVAR-SIN VARIEDAD Secano  
 Ref:1700000005989151 Recinto:21-008-009-00148-008 Cultivo:101000 OLIVAR-SIN VARIEDAD Secano  
 Ref.-185454 Recinto:21-008-009-00148-009 Cultivo:101000 OLIVAR-SIN VARIEDAD Secano
- 80403 Explotación no inscrita en SIPEA o con superficie certificada cero.(anexo I, Orden 26 mayo 2015).  
 Ref.-185452 Recinto:21-008-009-00111-018 Cultivo:101000 OLIVAR-SIN VARIEDAD Secano  
 Ref.-185453 Recinto:21-008-009-00111-019 Cultivo:101000 OLIVAR-SIN VARIEDAD Secano  
 Ref.-185454 Recinto:21-008-009-00148-009 Cultivo:101000 OLIVAR-SIN VARIEDAD Secano
- 80420 Expediente que no renueva el 80% del número de unidades comprometidas.  
 Sup. Determinada:5,44 Sup. Máx. Comprometida:8,69



(1) Superficie declarada admisible ajustada con la superficie comprometida.  
 (2) Factor de penalización valorando el alcance para el tipo de compromiso.

**APELLIDOS Y NOMBRE / RAZÓN SOCIAL**

BRAVO SANCHEZ FRANCISCO

**NIF**

\*\*\*9226\*

**EXPEDIENTE**

1005416

**ANUALIDAD DE PAGO**

4ª

**IMPORTE POR ANUALIDAD**

	2015	2016	2017	2018	2019
IMPORTE MÁXIMO SUBVENCIONABLE	114,14 €	114,14 €	114,14 €	114,14 €	114,14 €
IMPORTE MEDIO DE TRANSFERENCIA (€/ha)	114,14 €	114,14 €	114,14 €	114,14 €	114,14 €

**RESUMEN DE UNIDADES**

Cód	GRUPO DE PAGO	Sup. Dec. Admisible (ha)	Sup. Comprometida (ha)	Sup. ajustada compromiso (1) (ha)	% sobredec.	Sup. Propuesta (ha)	Importe Declarado	Importe Topado	Importe Propuesto	Importe tras sobredec.
51	AGRICULTURA MONTAÑA OLIVAR	1,01		1,00	0,00	1,00	114,14	114,14	114,14	114,14
	<b>TOTAL</b>	1,01	1,00	1,00		1,00	114,14	114,14	114,14	114,14

**RECINTOS PROPUESTOS**

REE.	REFERENCIA SIGPAC	CULTIVO	DESCRIPCIÓN CULTIVO	S/R	G. PAGO	PEND. MEDIA (%)	SUP. DEC. ADMISIBLE (ha)	SUP. COMPROM. (ha)	SUP. AJUSTADA COMPROM. (1) (ha)	SUP. CONY. SIGPAC (ha)	SUP. CERTIF. (ha)	SUP. CAMPO (ha)	SUP. CAMPO DETER. CULT. DECLARADO (ha)	SUP. DEC. REDUCIDA (ha)	SUP. PROPUESTA (ha)
1700000004673916	21-009-809-00225-001	101000	OLIVAR-SIN VARIEDAD	S	51	38,04	0,96	0,95	0,95		0,96			0,95	0,95
1700000004673917	21-009-809-00231-001	101000	OLIVAR-SIN VARIEDAD	S	51	37,37	0,02	0,02	0,02		0,02			0,02	0,02
1700000004673918	21-009-809-00232-001	101000	OLIVAR-SIN VARIEDAD	S	51	39,07	0,03	0,03	0,03		0,03			0,03	0,03

**RESUMEN DE PAGOS**

IMPORTE ( Euros )			
FEADER			
PROPUESTO	(Eje 2)	MAGRAMA	CAGPDS
Propuesto a pagar	114,14	85,61	12,27
			16,26

**APLICACIÓN DE REDUCCIONES Y SANCIONES**

IMPORTE ( Euros )									
FEADER									
Importe Calculado	Importe prereduc.	Admisibilidad y compromisos	Presentación tardía	Omisión declaración	Condicionabilidad	PROPUESTO	(Eje 2)	MAGRAMA	CAGPDS
114,14	114,14	0,00	0,00	0,00	0,00	114,14	85,61	12,27	16,26
						<b>TOTAL</b>	114,14	85,61	12,27
									16,26



(1) Superficie declarada admisible ajustada con la superficie comprometida.  
 (2) Factor de penalización valorando el alcance para el tipo de compromiso.

<u>APELLIDOS Y NOMBRE / RAZÓN SOCIAL</u>	<u>NIF</u>	<u>EXPEDIENTE</u>	<u>ANUALIDAD DE PAGO</u>
BRIOSO REYES ENRIQUE	****2242*	1005851	4ª

**IMPORTE POR ANUALIDAD**

	<u>2015</u>	<u>2016</u>	<u>2017</u>	<u>2018</u>	<u>2019</u>
IMPORTE MÁXIMO SUBVENCIONABLE	126,70 €	126,70 €	126,70 €	126,70 €	126,70 €
IMPORTE MEDIO DE TRANSFERENCIA (€/ha)	114,14 €	114,14 €	114,14 €	114,14 €	114,14 €

**RESUMEN DE UNIDADES**

<u>Cód</u>	<u>GRUPO DE PAGO</u>	<u>Sup. Dec. Admisible (ha)</u>	<u>Sup. Comprometida (ha)</u>	<u>Sup. ajustada compromiso (1) (ha)</u>	<u>% sobredec.</u>	<u>Sup. Propuesta (ha)</u>	<u>Importe Declarado</u>	<u>Importe Topado</u>	<u>Importe Propuesto</u>	<u>Importe tras sobredec.</u>
51	AGRICULTURA MONTAÑA OLIVAR	1,11		1,11	0,00	1,11	126,70	126,70	126,70	126,70
	<b>TOTAL</b>	1,11	1,11	1,11		1,11	126,70	126,70	126,70	126,70

**RECINTOS PROPUESTOS**

<u>REE.</u>	<u>REFERENCIA SIGPAC</u>	<u>CULTIVO</u>	<u>DESCRIPCIÓN CULTIVO</u>	<u>S/R</u>	<u>G.PAGO</u>	<u>PEND. MEDIA (%)</u>	<u>SUP. ADMISIBLE (ha)</u>	<u>SUP. COMPROM. (ha)</u>	<u>SUP. AJUSTADA COMPROM. (1) (ha)</u>	<u>SUP. CONY. SIGPAC (ha)</u>	<u>SUP. CERTIF. (ha)</u>	<u>SUP. CAMPO (ha)</u>	<u>SUP. CAMPO DETER. CULT. DECLARADO (ha)</u>	<u>SUP. DEC. REDUCIDA (ha)</u>	<u>SUP. PROPUESTA (ha)</u>
1700000004472517	21-039-001-00120-001	101000	OLIVAR-SIN VARIEDAD	S	51	32,24	0,46	0,46	0,46		0,46			0,46	0,46
1700000004472519	21-039-001-00045-002	101000	OLIVAR-SIN VARIEDAD	S	51	29,66	0,65	0,65	0,65		0,65			0,65	0,65

**RESUMEN DE PAGOS**

<u>IMPORTE ( Euros )</u>				
	<u>PROPUESTO</u>	<u>FEADER (Eje 2)</u>	<u>MAGRAMA</u>	<u>CAGPDS</u>
Propuesto a pagar	126,70	95,03	13,62	18,05

**APLICACIÓN DE REDUCCIONES Y SANCIONES**

<u>Importe Calculado</u>	<u>Importe prereduc.</u>	<u>Admisibilidad y compromisos</u>	<u>Presentación tardía</u>	<u>Omisión declaración</u>	<u>Condicionabilidad</u>	<u>PROPUESTO</u>	<u>IMPORTE ( Euros )</u>			
							<u>FEADER (Eje 2)</u>	<u>MAGRAMA</u>	<u>CAGPDS</u>	
126,70	126,70	0,00	0,00	0,00	0,00	126,70	95,03	13,62	18,05	
						<b>TOTAL</b>	126,70	95,03	13,62	18,05



(1) Superficie declarada admisible ajustada con la superficie comprometida.  
 (2) Factor de penalización valorando el alcance para el tipo de compromiso.

<u>APELLIDOS Y NOMBRE / RAZÓN SOCIAL</u>	<u>NIF</u>	<u>EXPEDIENTE</u>	<u>ANUALIDAD DE PAGO</u>
BURGOS RONCERO IGNACIO	****7409*	1228309	4ª

**IMPORTE POR ANUALIDAD**

	<u>2015</u>	<u>2016</u>	<u>2017</u>	<u>2018</u>	<u>2019</u>
IMPORTE MÁXIMO SUBVENCIONABLE	317,31 €	317,31 €	317,31 €	317,31 €	317,31 €
IMPORTE MEDIO DE TRANSFERENCIA (€/ha)	114,14 €	114,14 €	114,14 €	114,14 €	114,14 €

**RESUMEN DE UNIDADES**

<u>Cód</u>	<u>GRUPO DE PAGO</u>	<u>Sup. Dec. Admisible (ha)</u>	<u>Sup. Comprometida (ha)</u>	<u>Sup. ajustada compromiso (1) (ha)</u>	<u>% sobredec.</u>	<u>Sup. Propuesta (ha)</u>	<u>Importe Declarado</u>	<u>Importe Topado</u>	<u>Importe Propuesto</u>	<u>Importe tras sobredec.</u>
51	AGRICULTURA MONTAÑA OLIVAR	2,78		2,78	0,00	2,78	317,31	317,31	317,31	317,31
	<b>TOTAL</b>	2,78	2,78	2,78		2,78	317,31	317,31	317,31	317,31

**RECINTOS PROPUESTOS**

<u>REF.</u>	<u>REFERENCIA SIGPAC</u>	<u>CULTIVO</u>	<u>DESCRIPCIÓN CULTIVO</u>	<u>S/R</u>	<u>G.PAGO</u>	<u>PEND. MEDIA (%)</u>	<u>SUP. DEC. ADMISIBLE (ha)</u>	<u>SUP. COMPROM. (ha)</u>	<u>SUP. AJUSTADA COMPROM. (1) (ha)</u>	<u>SUP. CONY. SIGPAC (ha)</u>	<u>SUP. CERTIF. (ha)</u>	<u>SUP. CAMPO (ha)</u>	<u>SUP. CAMPO DETER. CULT. DECLARADO (ha)</u>	<u>SUP. DEC. REDUCIDA (ha)</u>	<u>SUP. PROPUESTA (ha)</u>
1700000006589180	21-029-014-00048-002	101000	OLIVAR-SIN VARIEDAD	S	51	28,42	0,06	0,06	0,06		0,06			0,06	0,06
1700000006589181	21-029-014-00048-003	101000	OLIVAR-SIN VARIEDAD	S	51	21,47	0,16	0,16	0,16		0,16			0,16	0,16
1700000006589182	21-029-014-00049-001	101000	OLIVAR-SIN VARIEDAD	S	51	22,48	0,98	0,98	0,98		0,98			0,98	0,98
1700000006589183	21-029-014-00132-009	101000	OLIVAR-SIN VARIEDAD	S	51	23,88	0,27	0,27	0,27		0,00			0,27	0,27
1700000006589186	21-029-014-00054-001	101000	OLIVAR-SIN VARIEDAD	S	51	27,61	1,31	1,31	1,31		1,31			1,31	1,31

**RESUMEN DE PAGOS**

<u>IMPORTE ( Euros )</u>				
	<u>PROPUESTO</u>	<u>FEADER (Eje 2)</u>	<u>MAGRAMA</u>	<u>CAGPDS</u>
Propuesto a pagar	269,71	202,28	28,99	38,44

**APLICACIÓN DE REDUCCIONES Y SANCIONES**

<u>Importe Calculado</u>	<u>Importe prerreduc.</u>	<u>Admisibilidad y compromisos</u>	<u>Presentación tardía</u>	<u>Omisión declaración</u>	<u>Condicionabilidad</u>	<u>PROPUESTO</u>	<u>FEADER (Eje 2)</u>	<u>MAGRAMA</u>	<u>CAGPDS</u>
317,31	317,31	15,00	0,00	0,00	0,00	269,71	202,28	28,99	38,44
<b>TOTAL</b>						269,71	202,28	28,99	38,44

**DETALLE DE REDUCCIONES Y SANCIONES POR INCUMPLIMIENTOS DE ADMISIBILIDAD Y COMPROMISOS**

<u>Tipo</u>	<u>Compromiso</u>	<u>Sup. Calculada</u>	<u>Sup. Incumpli.</u>	<u>Factor Alcance (2)</u>	<u>Coef. Línea Base</u>	<u>Coef. Acumulación</u>	<u>Coef. Reiteración</u>	<u>Importe Ayuda</u>	<u>Factor Sanción</u>	<u>Importe Sanción</u>	<u>Aplicado</u>
B1	Las parcelas agrícolas declaradas con cultivos elegibles para esta operación en la solicitud de pago deberán estar certificadas bajo el método de producción ecológica.	2,78	0,27	0,10	1,00	1,00	1,50	317,31 €	0,15	47,60 €	SI

**INCIDENCIAS**

**INCIDENCIA DESCRIPCIÓN**

- 80403 Explotación no inscrita en SIPEA o con superficie certificada cero.(anexo I, Orden 26 mayo 2015).  
Ref:1700000006589183 Recinto:21-029-014-00132-009 Cultivo:101000 OLIVAR-SIN VARIEDAD Secano
- 80421 Solicita recinto que no está comprometido para la operación.  
Ref:1700000006589191 Recinto:21-029-014-00096-005 Cultivo:101000 OLIVAR-SIN VARIEDAD Secano



<u>APELLIDOS Y NOMBRE / RAZÓN SOCIAL</u>	<u>NIF</u>	<u>EXPEDIENTE</u>	<u>ANUALIDAD DE PAGO</u>
CABALLERO ESCOBAR BLAS	****3887*	1006202	4ª

**IMPORTE POR ANUALIDAD**

	<u>2015</u>	<u>2016</u>	<u>2017</u>	<u>2018</u>	<u>2019</u>
IMPORTE MÁXIMO SUBVENCIONABLE	472,54 €	472,54 €	472,54 €	472,54 €	472,54 €
IMPORTE MEDIO DE TRANSFERENCIA (€/ha)	114,14 €	114,14 €	114,14 €	114,14 €	114,14 €

**RESUMEN DE UNIDADES**

<u>Cód</u>	<u>GRUPO DE PAGO</u>	<u>Sup. Dec. Admisible (ha)</u>	<u>Sup. Comprometida (ha)</u>	<u>Sup. ajustada compromiso (1) (ha)</u>	<u>% sobredec.</u>	<u>Sup. Propuesta (ha)</u>	<u>Importe Declarado</u>	<u>Importe Topado</u>	<u>Importe Propuesto</u>	<u>Importe tras sobredec.</u>
51	AGRICULTURA MONTAÑA OLIVAR	4,14		4,14	0,00	4,14	472,54	472,54	472,54	472,54
	<b>TOTAL</b>	4,14	4,14	4,14		4,14	472,54	472,54	472,54	472,54

**RECINTOS PROPUESTOS**

<u>REE.</u>	<u>REFERENCIA SIGPAC</u>	<u>CULTIVO</u>	<u>DESCRIPCIÓN CULTIVO</u>	<u>S/R</u>	<u>G.PAGO</u>	<u>PEND. MEDIA (%)</u>	<u>SUP. ADMISIBLE (ha)</u>	<u>SUP. COMPROM. (ha)</u>	<u>SUP. AJUSTADA COMPROM. (1) (ha)</u>	<u>SUP. CONY. SIGPAC (ha)</u>	<u>SUP. CERTIF. (ha)</u>	<u>SUP. CAMPO (ha)</u>	<u>SUP. CAMPO DETER. CULT. DECLARADO (ha)</u>	<u>SUP. DEC. REDUCIDA (ha)</u>	<u>SUP. PROPUESTA (ha)</u>
1700000005005242	21-068-020-00496-003	101000	OLIVAR-SIN VARIEDAD	S	51	21,54	4,14	4,14	4,14		4,14			4,14	4,14

**RESUMEN DE PAGOS**

	<u>IMPORTE ( Euros )</u>			
	<u>PROPUESTO</u>	<u>FEADER (Eje 2)</u>	<u>MAGRAMA</u>	<u>CAGPDS</u>
Propuesto a pagar	472,54	354,41	50,80	67,33

**APLICACIÓN DE REDUCCIONES Y SANCIONES**

<u>Importe Calculado</u>	<u>Importe prereduc.</u>	<u>Admisibilidad y compromisos</u>	<u>Presentación tardía</u>	<u>Omisión declaración</u>	<u>Condicionalidad</u>	<u>PROPUESTO</u>	<u>FEADER (Eje 2)</u>	<u>MAGRAMA</u>	<u>CAGPDS</u>	
472,54	472,54	0,00	0,00	0,00	0,00	472,54	354,41	50,80	67,33	
						<b>TOTAL</b>	472,54	354,41	50,80	67,33



(1) Superficie declarada admisible ajustada con la superficie comprometida.  
 (2) Factor de penalización valorando el alcance para el tipo de compromiso.



**APellidos y nombre / RAZÓN SOCIAL**

CABALLERO MORENO IRENE

**NIF**

\*\*\*\*5062\*

**EXPEDIENTE**

1107701

**ANUALIDAD DE PAGO**

4ª

**IMPORTES POR ANUALIDAD**

	2015	2016	2017	2018	2019
IMPORTE MÁXIMO SUBVENCIONABLE	684,84 €	684,84 €	683,70 €	683,70 €	683,70 €
IMPORTE MEDIO DE TRANSFERENCIA (€/ha)	114,14 €	114,14 €	114,14 €	114,14 €	114,14 €

**RESUMEN DE UNIDADES**

Cód	GRUPO DE PAGO	Sup. Dec. Admisible (ha)	Sup. Comprometida (ha)	Sup. ajustada compromiso (1) (ha)	% sobredec.	Sup. Propuesta (ha)	Importe Declarado	Importe Topado	Importe Propuesto	Importe tras sobredec.
51	AGRICULTURA MONTAÑA OLIVAR	6,01		5,99	0,00	5,99	683,70	683,70	683,70	683,70
	<b>TOTAL</b>	6,01	5,99	5,99		5,99	683,70	683,70	683,70	683,70

**RECINTOS PROPUESTOS**

REF.	REFERENCIA SIGPAC	CULTIVO	DESCRIPCIÓN CULTIVO	S/R	G.PAGO	PEND. MEDIA (%)	SUP. DEC. ADMISIBLE (ha)	SUP. COMPROM. (ha)	SUP. AJUSTADA COMPR.(1) (ha)	SUP. CONY. SIGPAC (ha)	SUP. CERTIF. (ha)	SUP. CAMPO (ha)	SUP. CAMPO DETER. CULT. DECLARADO (ha)	SUP. DEC. REDUCIDA (ha)	SUP. PROPUESTA (ha)
1700000007167538	21-009-012-00048-001	101000	OLIVAR-SIN VARIEDAD	S	51	28,52	0,16	0,16	0,16		0,16			0,16	0,16
1700000007167539	21-009-012-00080-001	101000	OLIVAR-SIN VARIEDAD	S	51	23,74	1,10	1,08	1,08		1,10			1,08	1,08
1700000007167540	21-009-013-00241-001	101000	OLIVAR-SIN VARIEDAD	S	51	38,77	0,28	0,28	0,28		0,28			0,28	0,28
1700000007167545	21-009-014-00029-001	101000	OLIVAR-SIN VARIEDAD	S	51	29,66	1,04	1,04	1,04		1,04			1,04	1,04
1700000007167547	21-009-809-00234-002	101000	OLIVAR-SIN VARIEDAD	S	51	32,66	0,45	0,45	0,45		0,45			0,45	0,45
1700000007167548	21-009-012-00074-002	101000	OLIVAR-SIN VARIEDAD	S	51	28,47	0,20	0,20	0,20		0,20			0,20	0,20
1700000007167549	21-009-012-00081-001	101000	OLIVAR-SIN VARIEDAD	S	51	28,58	0,32	0,32	0,32		0,32			0,32	0,32
1700000007167550	21-009-012-00082-001	101000	OLIVAR-SIN VARIEDAD	S	51	26,01	0,18	0,18	0,18		0,18			0,18	0,18
1700000007167551	21-009-012-00083-002	101000	OLIVAR-SIN VARIEDAD	S	51	23,31	0,14	0,14	0,14		0,14			0,14	0,14
1700000007167553	21-009-809-00094-004	101000	OLIVAR-SIN VARIEDAD	S	51	32,71	1,39	1,39	1,39		1,39			1,39	1,39
1700000007167554	21-009-809-00096-001	101000	OLIVAR-SIN VARIEDAD	S	51	33,76	0,75	0,75	0,75		0,75			0,75	0,75

**RESUMEN DE PAGOS**

	IMPORTE ( Euros )			
	PROPUESTO	FEADER (Eje 2)	MAGRAMA	CAGPDS
Propuesto a pagar	683,70	512,78	73,50	97,42

**APLICACIÓN DE REDUCCIONES Y SANCIONES**

Importe Calculado	Importe prereduc.	Admisibilidad y compromisos	Presentación tardía	Omisión declaración	Condicionabilidad	IMPORTE ( Euros )			
						PROPUESTO	FEADER (Eje 2)	MAGRAMA	CAGPDS
683,70	683,70	0,00	0,00	0,00	0,00	683,70	512,78	73,50	97,42
<b>TOTAL</b>						<b>683,70</b>	<b>512,78</b>	<b>73,50</b>	<b>97,42</b>



(1) Superficie declarada admisible ajustada con la superficie comprometida.  
 (2) Factor de penalización valorando el alcance para el tipo de compromiso.

<u>APELLIDOS Y NOMBRE / RAZÓN SOCIAL</u>	<u>NIF</u>	<u>EXPEDIENTE</u>	<u>ANUALIDAD DE PAGO</u>
CALAMORROS S.L.	****0918*	1175230	4ª

**IMPORTE POR ANUALIDAD**

	<u>2015</u>	<u>2016</u>	<u>2017</u>	<u>2018</u>	<u>2019</u>
IMPORTE MÁXIMO SUBVENCIONABLE	2.286,22 €	2.286,22 €	2.286,22 €	2.285,08 €	2.285,08 €
IMPORTE MEDIO DE TRANSFERENCIA (€/ha)	114,14 €	114,14 €	114,14 €	114,14 €	114,14 €

**RESUMEN DE UNIDADES**

<u>Cód</u>	<u>GRUPO DE PAGO</u>	<u>Sup. Dec. Admisible (ha)</u>	<u>Sup. Comprometida (ha)</u>	<u>Sup. ajustada compromiso (1) (ha)</u>	<u>% sobredec.</u>	<u>Sup. Propuesta (ha)</u>	<u>Importe Declarado</u>	<u>Importe Topado</u>	<u>Importe Propuesto</u>	<u>Importe tras sobredec.</u>
51	AGRICULTURA MONTAÑA OLIVAR	20,03		20,02	0,00	20,02	2.285,08	2.285,08	2.285,08	2.285,08
<b>TOTAL</b>		20,03	20,02	20,02		20,02	2.285,08	2.285,08	2.285,08	2.285,08

**RECINTOS PROPUESTOS**

<u>REE.</u>	<u>REFERENCIA SIGPAC</u>	<u>CULTIVO</u>	<u>DESCRIPCIÓN CULTIVO</u>	<u>S/R</u>	<u>G. PAGO</u>	<u>PEND. MEDIA (%)</u>	<u>SUP. DEC. ADMISIBLE (ha)</u>	<u>SUP. COMPROM. (ha)</u>	<u>SUP. AJUSTADA COMPROM. (1) (ha)</u>	<u>SUP. CONY. SIGPAC (ha)</u>	<u>SUP. CERTIF. (ha)</u>	<u>SUP. CAMPO (ha)</u>	<u>SUP. CAMPO DETER. CULT. DECLARADO (ha)</u>	<u>SUP. DEC. REDUCIDA (ha)</u>	<u>SUP. PROPUESTA (ha)</u>
1700000006037410	21-078-030-00142-024	101000	OLIVAR-SIN VARIEDAD	S	51	25,57	20,03	20,02	20,02		20,03			20,02	20,02

**RESUMEN DE PAGOS**

<u>IMPORTE ( Euros )</u>				
	<u>PROPUESTO</u>	<u>FEADER (Eje 2)</u>	<u>MAGRAMA</u>	<u>CAGPDS</u>
Propuesto a pagar	2.285,08	1.713,81	245,65	325,62

**APLICACIÓN DE REDUCCIONES Y SANCIONES**

<u>Importe Calculado</u>	<u>Importe prereduc.</u>	<u>Admisibilidad y compromisos</u>	<u>Presentación tardía</u>	<u>Omisión declaración</u>	<u>Condicionabilidad</u>	<u>PROPUESTO</u>	<u>FEADER (Eje 2)</u>	<u>MAGRAMA</u>	<u>CAGPDS</u>
2.285,08	2.285,08	0,00	0,00	0,00	0,00	2.285,08	1.713,81	245,65	325,62
<b>TOTAL</b>						2.285,08	1.713,81	245,65	325,62



(1) Superficie declarada admisible ajustada con la superficie comprometida.  
 (2) Factor de penalización valorando el alcance para el tipo de compromiso.

**APELLIDOS Y NOMBRE / RAZÓN SOCIAL**

CALVO GONZALEZ JULIAN

**NIF**

\*\*\*\*0711\*

**EXPEDIENTE**

1020734

**ANUALIDAD DE PAGO**

4ª

**IMPORTES POR ANUALIDAD**

	2015	2016	2017	2018	2019
IMPORTE MÁXIMO SUBVENCIONABLE	246,54 €	246,54 €	246,54 €	246,54 €	246,54 €
IMPORTE MEDIO DE TRANSFERENCIA (€/ha)	114,14 €	114,14 €	114,14 €	114,14 €	114,14 €

**RESUMEN DE UNIDADES**

Cód	GRUPO DE PAGO	Sup. Dec. Admisible (ha)	Sup. Comprometida (ha)	Sup. ajustada compromiso (1) (ha)	% sobredec.	Sup. Propuesta (ha)	Importe Declarado	Importe Topado	Importe Propuesto	Importe tras sobredec.
51	AGRICULTURA MONTAÑA OLIVAR	2,16		2,16	0,00	2,16	246,54	246,54	246,54	246,54
<b>TOTAL</b>		2,16	2,16	2,16		2,16	246,54	246,54	246,54	246,54

**RECINTOS PROPUESTOS**

REE.	REFERENCIA SIGPAC	CULTIVO	DESCRIPCIÓN CULTIVO	S/R	G. PAGO	PEND. MEDIA (%)	SUP. DEC. ADMISIBLE (ha)	SUP. COMPROM. (ha)	SUP. AJUSTADA COMPROM. (1) (ha)	SUP. CONY. SIGPAC (ha)	SUP. CERTIF. (ha)	SUP. CAMPO (ha)	SUP. CAMPO DETER. CULT. DECLARADO (ha)	SUP. DEC. REDUCIDA (ha)	SUP. PROPUESTA (ha)
1700000005005950	21-068-020-00272-001	101000	OLIVAR-SIN VARIEDAD	S	51	48,16	2,16	2,16	2,16		2,16			2,16	2,16

**RESUMEN DE PAGOS**

IMPORTE ( Euros )				
FEADER				
PROPUESTO	(Eje 2)	MAGRAMA	CAGPDS	
Propuesto a pagar	246,54	184,91	26,50	35,13

**APLICACIÓN DE REDUCCIONES Y SANCIONES**

IMPORTE ( Euros )										
Importe Calculado	Importe prereduc.	Admisibilidad y compromisos	Presentación tardía	Omisión declaración	Condicionabilidad	PROPUESTO	FEADER (Eje 2)	MAGRAMA	CAGPDS	
246,54	246,54	0,00	0,00	0,00	0,00	246,54	184,91	26,50	35,13	
<b>TOTAL</b>						246,54	184,91	26,50	35,13	



(1) Superficie declarada admisible ajustada con la superficie comprometida.  
 (2) Factor de penalización valorando el alcance para el tipo de compromiso.

<u>APELLIDOS Y NOMBRE / RAZÓN SOCIAL</u>	<u>NIF</u>	<u>EXPEDIENTE</u>	<u>ANUALIDAD DE PAGO</u>
CALVO GONZALEZ RUFINO	****1220*	1022256	4ª

**IMPORTE POR ANUALIDAD**

	<u>2015</u>	<u>2016</u>	<u>2017</u>	<u>2018</u>	<u>2019</u>
IMPORTE MÁXIMO SUBVENCIONABLE	615,21 €	615,21 €	615,21 €	615,21 €	615,21 €
IMPORTE MEDIO DE TRANSFERENCIA (€/ha)	114,14 €	114,14 €	114,14 €	114,14 €	114,14 €

**RESUMEN DE UNIDADES**

<u>Cód</u>	<u>GRUPO DE PAGO</u>	<u>Sup. Dec. Admisible (ha)</u>	<u>Sup. Comprometida (ha)</u>	<u>Sup. ajustada compromiso (1) (ha)</u>	<u>% sobredec.</u>	<u>Sup. Propuesta (ha)</u>	<u>Importe Declarado</u>	<u>Importe Topado</u>	<u>Importe Propuesto</u>	<u>Importe tras sobredec.</u>
51	AGRICULTURA MONTAÑA OLIVAR	5,39		5,39	0,00	5,39	615,21	615,21	615,21	615,21
	<b>TOTAL</b>	5,39	5,39	5,39		5,39	615,21	615,21	615,21	615,21

**RECINTOS PROPUESTOS**

<u>REE.</u>	<u>REFERENCIA SIGPAC</u>	<u>CULTIVO</u>	<u>DESCRIPCIÓN CULTIVO</u>	<u>S/R</u>	<u>G.PAGO</u>	<u>PEND. MEDIA (%)</u>	<u>SUP. DEC. ADMISIBLE (ha)</u>	<u>SUP. COMPROM. (ha)</u>	<u>SUP. AJUSTADA COMPROM. (1) (ha)</u>	<u>SUP. CONY. SIGPAC (ha)</u>	<u>SUP. CERTIF. (ha)</u>	<u>SUP. CAMPO (ha)</u>	<u>SUP. CAMPO DETER. CULT. DECLARADO (ha)</u>	<u>SUP. DEC. REDUCIDA (ha)</u>	<u>SUP. PROPUESTA (ha)</u>
1700000005009861	21-068-020-00098-001	101000	OLIVAR-SIN VARIEDAD	S	51	47,85	0,16	0,16	0,16		0,16			0,16	0,16
1700000005009862	21-068-020-00095-001	101000	OLIVAR-SIN VARIEDAD	S	51	50,10	0,69	0,69	0,69		0,69			0,69	0,69
1700000005009863	21-068-020-00299-002	101000	OLIVAR-SIN VARIEDAD	S	51	42,45	1,37	1,37	1,37		1,37			1,37	1,37
1700000005009864	21-068-020-00243-002	101000	OLIVAR-SIN VARIEDAD	S	51	29,74	1,92	1,92	1,92		1,92			1,92	1,92
1700000005009865	21-068-020-00135-002	101000	OLIVAR-SIN VARIEDAD	S	51	60,17	1,25	1,25	1,25		1,25			1,25	1,25

**RESUMEN DE PAGOS**

	<u>IMPORTE ( Euros )</u>			
	<u>PROPUESTO</u>	<u>FEADER (Eje 2)</u>	<u>MAGRAMA</u>	<u>CAGPDS</u>
Propuesto a pagar	615,21	461,41	66,14	87,66

**APLICACIÓN DE REDUCCIONES Y SANCIONES**

<u>Importe Calculado</u>	<u>Importe prereduc.</u>	<u>Admisibilidad y compromisos</u>	<u>Presentación tardía</u>	<u>Omisión declaración</u>	<u>Condicionabilidad</u>	<u>PROPUESTO</u>	<u>FEADER (Eje 2)</u>	<u>MAGRAMA</u>	<u>CAGPDS</u>	
615,21	615,21	0,00	0,00	0,00	0,00	615,21	461,41	66,14	87,66	
						<b>TOTAL</b>	615,21	461,41	66,14	87,66



(1) Superficie declarada admisible ajustada con la superficie comprometida.  
 (2) Factor de penalización valorando el alcance para el tipo de compromiso.

<u>APELLIDOS Y NOMBRE / RAZÓN SOCIAL</u>	<u>NIF</u>	<u>EXPEDIENTE</u>	<u>ANUALIDAD DE PAGO</u>
CAMPOS MARIANAS MARIA	****4669*	1048809	4ª

**IMPORTE POR ANUALIDAD**

	<u>2015</u>	<u>2016</u>	<u>2017</u>	<u>2018</u>	<u>2019</u>
IMPORTE MÁXIMO SUBVENCIONABLE	842,35 €	842,35 €	842,35 €	827,51 €	826,37 €
IMPORTE MEDIO DE TRANSFERENCIA (€/ha)	114,14 €	114,14 €	114,14 €	114,14 €	114,14 €

**RESUMEN DE UNIDADES**

<u>Cód</u>	<u>GRUPO DE PAGO</u>	<u>Sup. Dec. Admisible (ha)</u>	<u>Sup. Comprometida (ha)</u>	<u>Sup. ajustada compromiso (1) (ha)</u>	<u>% sobredec.</u>	<u>Sup. Propuesta (ha)</u>	<u>Importe Declarado</u>	<u>Importe Topado</u>	<u>Importe Propuesto</u>	<u>Importe tras sobredec.</u>
51	AGRICULTURA MONTAÑA OLIVAR	7,24		7,24	0,00	7,24	826,37	826,37	826,37	826,37
	<b>TOTAL</b>	7,24	7,25	7,24		7,24	826,37	826,37	826,37	826,37

**RECINTOS PROPUESTOS**

<u>REE.</u>	<u>REFERENCIA SIGPAC</u>	<u>CULTIVO</u>	<u>DESCRIPCIÓN CULTIVO</u>	<u>S/R</u>	<u>G. PAGO</u>	<u>PEND. MEDIA (%)</u>	<u>SUP. DEC. ADMISIBLE (ha)</u>	<u>SUP. COMPROM. (ha)</u>	<u>SUP. AJUSTADA COMPROM. (1) (ha)</u>	<u>SUP. CONY. SIGPAC (ha)</u>	<u>SUP. CERTIF. (ha)</u>	<u>SUP. CAMPO (ha)</u>	<u>SUP. CAMPO DETER. CULT. DECLARADO (ha)</u>	<u>SUP. DEC. REDUCIDA (ha)</u>	<u>SUP. PROPUESTA (ha)</u>
-41615	21-008-010-00106-003	101000	OLIVAR-SIN VARIEDAD	S	51	26,12	0,20	5,26	0,20	0,20	0,20			0,20	0,20
1700000004752920	21-008-010-00082-001	101000	OLIVAR-SIN VARIEDAD	S	51	40,43	2,12	2,12	2,12		2,12			2,12	2,12
1700000004752921	21-008-010-00106-002	101000	OLIVAR-SIN VARIEDAD	S	51	30,91	4,92	5,26	4,92	4,92	4,92			4,92	4,92

**RESUMEN DE PAGOS**

<u>IMPORTE ( Euros )</u>				
	<u>PROPUESTO</u>	<u>FEADER (Eje 2)</u>	<u>MAGRAMA</u>	<u>CAGPDS</u>
Propuesto a pagar	826,37	619,78	88,83	117,76

**APLICACIÓN DE REDUCCIONES Y SANCIONES**

<u>Importe Calculado</u>	<u>Importe prereduc.</u>	<u>Admisibilidad y compromisos</u>	<u>Presentación tardía</u>	<u>Omisión declaración</u>	<u>Condicionabilidad</u>	<u>IMPORTE ( Euros )</u>				
						<u>PROPUESTO</u>	<u>FEADER (Eje 2)</u>	<u>MAGRAMA</u>	<u>CAGPDS</u>	
826,37	826,37	0,00	0,00	0,00	0,00	826,37	619,78	88,83	117,76	
						<b>TOTAL</b>	826,37	619,78	88,83	117,76



(1) Superficie declarada admisible ajustada con la superficie comprometida.  
 (2) Factor de penalización valorando el alcance para el tipo de compromiso.

<u>APELLIDOS Y NOMBRE / RAZÓN SOCIAL</u>	<u>NIF</u>	<u>EXPEDIENTE</u>	<u>ANUALIDAD DE PAGO</u>
CANDEAS RODRIGUEZ RAFAEL	****2658*	1048771	4ª

**IMPORTE POR ANUALIDAD**

	<u>2015</u>	<u>2016</u>	<u>2017</u>	<u>2018</u>	<u>2019</u>
IMPORTE MÁXIMO SUBVENCIONABLE	117,56 €	117,56 €	117,56 €	117,56 €	117,56 €
IMPORTE MEDIO DE TRANSFERENCIA (€/ha)	114,14 €	114,14 €	114,14 €	114,14 €	114,14 €

**RESUMEN DE UNIDADES**

<u>Cód</u>	<u>GRUPO DE PAGO</u>	<u>Sup. Dec. Admisible (ha)</u>	<u>Sup. Comprometida (ha)</u>	<u>Sup. ajustada compromiso (1) (ha)</u>	<u>% sobredec.</u>	<u>Sup. Propuesta (ha)</u>	<u>Importe Declarado</u>	<u>Importe Topado</u>	<u>Importe Propuesto</u>	<u>Importe tras sobredec.</u>
51	AGRICULTURA MONTAÑA OLIVAR	1,03		1,03	0,00	1,03	117,56	117,56	117,56	117,56
	<b>TOTAL</b>	1,03	1,03	1,03		1,03	117,56	117,56	117,56	117,56

**RECINTOS PROPUESTOS**

<u>REE.</u>	<u>REFERENCIA SIGPAC</u>	<u>CULTIVO DESCRIPCIÓN CULTIVO</u>	<u>S/R</u>	<u>G. PAGO</u>	<u>PEND. MEDIA (%)</u>	<u>SUP. DEC. ADMISIBLE (ha)</u>	<u>SUP. COMPROM. (ha)</u>	<u>SUP. AJUSTADA COMPROM. (1) (ha)</u>	<u>SUP. CONY. SIGPAC (ha)</u>	<u>SUP. CERTIF. (ha)</u>	<u>SUP. CAMPO (ha)</u>	<u>SUP. CAMPO DETER. CULT. DECLARADO (ha)</u>	<u>SUP. DEC. REDUCIDA (ha)</u>	<u>SUP. PROPUESTA (ha)</u>
1700000004756847	21-008-010-00250-003	101000 OLIVAR-SIN VARIEDAD	S	51	20,15	1,03	1,03	1,03		1,03			1,03	1,03

**RESUMEN DE PAGOS**

	<u>IMPORTE ( Euros )</u>			
	<u>PROPUESTO</u>	<u>FEADER (Eje 2)</u>	<u>MAGRAMA</u>	<u>CAGPDS</u>
Propuesto a pagar	117,56	88,17	12,64	16,75

**APLICACIÓN DE REDUCCIONES Y SANCIONES**

<u>Importe Calculado</u>	<u>Importe prereduc.</u>	<u>Admisibilidad y compromisos</u>	<u>Presentación tardía</u>	<u>Omisión declaración</u>	<u>Condicionabilidad</u>	<u>PROPUESTO</u>	<u>FEADER (Eje 2)</u>	<u>MAGRAMA</u>	<u>CAGPDS</u>	
117,56	117,56	0,00	0,00	0,00	0,00	117,56	88,17	12,64	16,75	
						<b>TOTAL</b>	117,56	88,17	12,64	16,75



(1) Superficie declarada admisible ajustada con la superficie comprometida.  
 (2) Factor de penalización valorando el alcance para el tipo de compromiso.

<u>APELLIDOS Y NOMBRE / RAZÓN SOCIAL</u>	<u>NIF</u>	<u>EXPEDIENTE</u>	<u>ANUALIDAD DE PAGO</u>
CANTERO CARBAJO MARIA FLORA NIEVES	****8337*	1004502	4ª

**IMPORTE POR ANUALIDAD**

	<u>2015</u>	<u>2016</u>	<u>2017</u>	<u>2018</u>	<u>2019</u>
<b>IMPORTE MÁXIMO SUBVENCIONABLE</b>	171,21 €	171,21 €	171,21 €	171,21 €	171,21 €
<b>IMPORTE MEDIO DE TRANSFERENCIA (€/ha)</b>	114,14 €	114,14 €	114,14 €	114,14 €	114,14 €

**RESUMEN DE UNIDADES**

<u>Cód</u>	<u>GRUPO DE PAGO</u>	<u>Sup. Dec. Admisible (ha)</u>	<u>Sup. Comprometida (ha)</u>	<u>Sup. ajustada compromiso (1) (ha)</u>	<u>% sobredec.</u>	<u>Sup. Propuesta (ha)</u>	<u>Importe Declarado</u>	<u>Importe Topado</u>	<u>Importe Propuesto</u>	<u>Importe tras sobredec.</u>
51	AGRICULTURA MONTAÑA OLIVAR	1,50		1,50	0,00	1,50	171,21	171,21	171,21	171,21
	<b>TOTAL</b>	1,50	1,50	1,50		1,50	171,21	171,21	171,21	171,21

**RECINTOS PROPUESTOS**

<u>REE.</u>	<u>REFERENCIA SIGPAC</u>	<u>CULTIVO</u>	<u>DESCRIPCIÓN CULTIVO</u>	<u>S/R G.PAGO</u>	<u>PEND. MEDIA (%)</u>	<u>SUP. DEC. ADMISIBLE (ha)</u>	<u>SUP. COMPROM. (ha)</u>	<u>SUP. AJUSTADA COMPROM. (1) (ha)</u>	<u>SUP. CONY. SIGPAC (ha)</u>	<u>SUP. CERTIF. (ha)</u>	<u>SUP. CAMPO (ha)</u>	<u>SUP. CAMPO DETER. CULT. DECLARADO (ha)</u>	<u>SUP. DEC. REDUCIDA (ha)</u>	<u>SUP. PROPUESTA (ha)</u>
1700000002747824	21-068-020-00245-002	101000	OLIVAR-SIN VARIEDAD	S 51	22,96	0,34	0,34	0,34		0,34			0,34	0,34
1700000002747827	21-068-020-00458-004	101000	OLIVAR-SIN VARIEDAD	S 51	40,83	1,16	1,16	1,16		1,16			1,16	1,16

**RESUMEN DE PAGOS**

<u>IMPORTE ( Euros )</u>				
	<u>PROPUESTO</u>	<u>FEADER (Eje 2)</u>	<u>MAGRAMA</u>	<u>CAGPDS</u>
Propuesto a pagar	171,21	128,41	18,41	24,39

**APLICACIÓN DE REDUCCIONES Y SANCIONES**

<u>Importe Calculado</u>	<u>Importe prereduc.</u>	<u>Admisibilidad y compromisos</u>	<u>Presentación tardía</u>	<u>Omisión declaración</u>	<u>Condicionabilidad</u>	<u>PROPUESTO</u>	<u>IMPORTE ( Euros )</u>			
							<u>FEADER (Eje 2)</u>	<u>MAGRAMA</u>	<u>CAGPDS</u>	
171,21	171,21	0,00	0,00	0,00	0,00	171,21	128,41	18,41	24,39	
						<b>TOTAL</b>	171,21	128,41	18,41	24,39



(1) Superficie declarada admisible ajustada con la superficie comprometida.  
 (2) Factor de penalización valorando el alcance para el tipo de compromiso.

**APELLIDOS Y NOMBRE / RAZÓN SOCIAL**

CAÑADO MAESTRE JOSE

**NIF**

\*\*\*5648\*

**EXPEDIENTE**

1048865

**ANUALIDAD DE PAGO**

4ª

**IMPORTES POR ANUALIDAD**

	2015	2016	2017	2018	2019
IMPORTE MÁXIMO SUBVENCIONABLE	856,05 €	856,05 €	856,05 €	856,05 €	856,05 €
IMPORTE MEDIO DE TRANSFERENCIA (€/ha)	114,14 €	114,14 €	114,14 €	114,14 €	114,14 €

**RESUMEN DE UNIDADES**

Cód	GRUPO DE PAGO	Sup. Dec. Admisible (ha)	Sup. Comprometida (ha)	Sup. ajustada compromiso (1) (ha)	% sobredec.	Sup. Propuesta (ha)	Importe Declarado	Importe Topado	Importe Propuesto	Importe tras sobredec.
51	AGRICULTURA MONTAÑA OLIVAR	7,97		7,50	0,00	7,50	856,05	856,05	856,05	856,05
	<b>TOTAL</b>	7,97	7,50	7,50		7,50	856,05	856,05	856,05	856,05

**RECINTOS PROPUESTOS**

REE.	REFERENCIA SIGPAC	CULTIVO	DESCRIPCIÓN CULTIVO	S/R	G. PAGO	PEND. MEDIA (%)	SUP. DEC. ADMISIBLE (ha)	SUP. COMPROM. (ha)	SUP. AJUSTADA COMPROM. (1) (ha)	SUP. CONY. SIGPAC (ha)	SUP. CERTIF. (ha)	SUP. CAMPO (ha)	SUP. CAMPO DETER. CULT. DECLARADO (ha)	SUP. DEC. REDUCIDA (ha)	SUP. PROPUESTA (ha)
1700000004897074	21-008-010-00140-007	101000	OLIVAR-SIN VARIEDAD	S	51	27,39	4,67	4,38	4,38		4,38			4,38	4,38
1700000004897075	21-008-010-00387-002	101000	OLIVAR-SIN VARIEDAD	S	51	41,14	2,06	2,06	2,06		2,06			2,06	2,06
1700000004897076	21-008-010-00156-003	101000	OLIVAR-SIN VARIEDAD	S	51	22,86	1,24	1,06	1,06		1,06			1,06	1,06

**RESUMEN DE PAGOS**

IMPORTE ( Euros )				
FEADER				
PROPUESTO	(Eje 2)	MAGRAMA	CAGPDS	
Propuesto a pagar	856,05	642,04	92,03	121,98

**APLICACIÓN DE REDUCCIONES Y SANCIONES**

Importe Calculado	Importe prereduc.	Admisibilidad y compromisos	Presentación tardía	Omisión declaración	Condicionabilidad	IMPORTE ( Euros )			
						FEADER			
						PROPUESTO	(Eje 2)	MAGRAMA	CAGPDS
856,05	856,05	0,00	0,00	0,00	0,00	856,05	642,04	92,03	121,98
<b>TOTAL</b>						856,05	642,04	92,03	121,98



(1) Superficie declarada admisible ajustada con la superficie comprometida.  
 (2) Factor de penalización valorando el alcance para el tipo de compromiso.



<u>APELLIDOS Y NOMBRE / RAZÓN SOCIAL</u>	<u>NIF</u>	<u>EXPEDIENTE</u>	<u>ANUALIDAD DE PAGO</u>
CARBAJO DOMINGUEZ MAXIMINO MANUEL	****8480*	1022329	4ª

**IMPORTE POR ANUALIDAD**

	<u>2015</u>	<u>2016</u>	<u>2017</u>	<u>2018</u>	<u>2019</u>
IMPORTE MÁXIMO SUBVENCIONABLE	208,88 €	208,88 €	208,88 €	208,88 €	208,88 €
IMPORTE MEDIO DE TRANSFERENCIA (€/ha)	114,14 €	114,14 €	114,14 €	114,14 €	114,14 €

**RESUMEN DE UNIDADES**

<u>Cód</u>	<u>GRUPO DE PAGO</u>	<u>Sup. Dec. Admisible (ha)</u>	<u>Sup. Comprometida (ha)</u>	<u>Sup. ajustada compromiso (1) (ha)</u>	<u>% sobredec.</u>	<u>Sup. Propuesta (ha)</u>	<u>Importe Declarado</u>	<u>Importe Topado</u>	<u>Importe Propuesto</u>	<u>Importe tras sobredec.</u>
51	AGRICULTURA MONTAÑA OLIVAR	1,83		1,83	0,00	1,83	208,88	208,88	208,88	208,88
	<b>TOTAL</b>	1,83	1,83	1,83		1,83	208,88	208,88	208,88	208,88

**RECINTOS PROPUESTOS**

<u>REE.</u>	<u>REFERENCIA SIGPAC</u>	<u>CULTIVO</u>	<u>DESCRIPCIÓN CULTIVO</u>	<u>S/R</u>	<u>G.PAGO</u>	<u>PEND. MEDIA (%)</u>	<u>SUP. ADMISIBLE (ha)</u>	<u>SUP. COMPROM. (ha)</u>	<u>SUP. AJUSTADA COMPROM. (1) (ha)</u>	<u>SUP. CONY. SIGPAC (ha)</u>	<u>SUP. CERTIF. (ha)</u>	<u>SUP. CAMPO (ha)</u>	<u>SUP. CAMPO DETER. CULT. DECLARADO (ha)</u>	<u>SUP. DEC. REDUCIDA (ha)</u>	<u>SUP. PROPUESTA (ha)</u>
1700000003583938	21-009-004-00012-001	101000	OLIVAR-SIN VARIEDAD	S	51	27,07	1,80	1,80	1,80		1,80			1,80	1,80
1700000003583939	21-009-004-00012-004	101000	OLIVAR-SIN VARIEDAD	S	51	24,47	0,03	0,03	0,03		0,03			0,03	0,03

**RESUMEN DE PAGOS**

<u>IMPORTE ( Euros )</u>				
	<u>PROPUESTO</u>	<u>FEADER (Eje 2)</u>	<u>MAGRAMA</u>	<u>CAGPDS</u>
Propuesto a pagar	208,88	156,66	22,45	29,77

**APLICACIÓN DE REDUCCIONES Y SANCIONES**

<u>Importe Calculado</u>	<u>Importe prereduc.</u>	<u>Admisibilidad y compromisos</u>	<u>Presentación tardía</u>	<u>Omisión declaración</u>	<u>Condicionabilidad</u>	<u>PROPUESTO</u>	<u>IMPORTE ( Euros )</u>			
							<u>FEADER (Eje 2)</u>	<u>MAGRAMA</u>	<u>CAGPDS</u>	
208,88	208,88	0,00	0,00	0,00	0,00	208,88	156,66	22,45	29,77	
						<b>TOTAL</b>	208,88	156,66	22,45	29,77



(1) Superficie declarada admisible ajustada con la superficie comprometida.  
 (2) Factor de penalización valorando el alcance para el tipo de compromiso.

<u>APELLIDOS Y NOMBRE / RAZÓN SOCIAL</u>	<u>NIF</u>	<u>EXPEDIENTE</u>	<u>ANUALIDAD DE PAGO</u>
CARBAJO MANZANO FRANCISCO	****4571*	1026488	4ª

**IMPORTE POR ANUALIDAD**

	<u>2015</u>	<u>2016</u>	<u>2017</u>	<u>2018</u>	<u>2019</u>
IMPORTE MÁXIMO SUBVENCIONABLE	453,14 €	453,14 €	453,14 €	453,14 €	453,14 €
IMPORTE MEDIO DE TRANSFERENCIA (€/ha)	114,14 €	114,14 €	114,14 €	114,14 €	114,14 €

**RESUMEN DE UNIDADES**

<u>Cód</u>	<u>GRUPO DE PAGO</u>	<u>Sup. Dec. Admisible (ha)</u>	<u>Sup. Comprometida (ha)</u>	<u>Sup. ajustada compromiso (1) (ha)</u>	<u>% sobredec.</u>	<u>Sup. Propuesta (ha)</u>	<u>Importe Declarado</u>	<u>Importe Topado</u>	<u>Importe Propuesto</u>	<u>Importe tras sobredec.</u>
51	AGRICULTURA MONTAÑA OLIVAR	3,97		3,97	0,00	3,97	453,14	453,14	453,14	453,14
<b>TOTAL</b>		3,97	3,97	3,97		3,97	453,14	453,14	453,14	453,14

**RECINTOS PROPUESTOS**

<u>REE.</u>	<u>REFERENCIA SIGPAC</u>	<u>CULTIVO DESCRIPCIÓN CULTIVO</u>	<u>S/R</u>	<u>G. PAGO</u>	<u>PEND. MEDIA (%)</u>	<u>SUP. DEC. ADMISIBLE (ha)</u>	<u>SUP. COMPROM. (ha)</u>	<u>SUP. AJUSTADA COMPROM. (1) (ha)</u>	<u>SUP. CONY. SIGPAC (ha)</u>	<u>SUP. CERTIF. (ha)</u>	<u>SUP. CAMPO (ha)</u>	<u>SUP. CAMPO DETER. CULT. DECLARADO (ha)</u>	<u>SUP. DEC. REDUCIDA (ha)</u>	<u>SUP. PROPUESTA (ha)</u>
1700000003586138	21-009-003-00103-004	101000 OLIVAR-SIN VARIEDAD	S	51	23,16	3,97	3,97	3,97		3,97			3,97	3,97

**RESUMEN DE PAGOS**

	<u>IMPORTE ( Euros )</u>			
	<u>PROPUESTO</u>	<u>FEADER (Eje 2)</u>	<u>MAGRAMA</u>	<u>CAGPDS</u>
Propuesto a pagar	453,14	339,86	48,71	64,57

**APLICACIÓN DE REDUCCIONES Y SANCIONES**

<u>Importe Calculado</u>	<u>Importe prereduc.</u>	<u>Admisibilidad y compromisos</u>	<u>Presentación tardía</u>	<u>Omisión declaración</u>	<u>Condicionabilidad</u>	<u>PROPUESTO</u>	<u>FEADER (Eje 2)</u>	<u>MAGRAMA</u>	<u>CAGPDS</u>
453,14	453,14	0,00	0,00	0,00	0,00	453,14	339,86	48,71	64,57
<b>TOTAL</b>						453,14	339,86	48,71	64,57



(1) Superficie declarada admisible ajustada con la superficie comprometida.  
 (2) Factor de penalización valorando el alcance para el tipo de compromiso.

<u>APELLIDOS Y NOMBRE / RAZÓN SOCIAL</u>	<u>NIF</u>	<u>EXPEDIENTE</u>	<u>ANUALIDAD DE PAGO</u>
CARBAJO MANZANO MAXIMINO	****4332*	1085605	4ª

**IMPORTE POR ANUALIDAD**

	<u>2015</u>	<u>2016</u>	<u>2017</u>	<u>2018</u>	<u>2019</u>
IMPORTE MÁXIMO SUBVENCIONABLE	430,31 €	430,31 €	430,31 €	429,17 €	429,17 €
IMPORTE MEDIO DE TRANSFERENCIA (€/ha)	114,14 €	114,14 €	114,14 €	114,14 €	114,14 €

**RESUMEN DE UNIDADES**

<u>Cód</u>	<u>GRUPO DE PAGO</u>	<u>Sup. Dec. Admisible (ha)</u>	<u>Sup. Comprometida (ha)</u>	<u>Sup. ajustada compromiso (1) (ha)</u>	<u>% sobredec.</u>	<u>Sup. Propuesta (ha)</u>	<u>Importe Declarado</u>	<u>Importe Topado</u>	<u>Importe Propuesto</u>	<u>Importe tras sobredec.</u>
51	AGRICULTURA MONTAÑA OLIVAR	3,76		3,76	0,00	3,76	429,17	429,17	429,17	429,17
	<b>TOTAL</b>	3,76	3,76	3,76		3,76	429,17	429,17	429,17	429,17

**RECINTOS PROPUESTOS**

<u>REE.</u>	<u>REFERENCIA SIGPAC</u>	<u>CULTIVO DESCRIPCIÓN CULTIVO</u>	<u>S/R G. PAGO</u>	<u>PEND. MEDIA (%)</u>	<u>SUP. DEC. ADMISIBLE (ha)</u>	<u>SUP. COMPROM. (ha)</u>	<u>SUP. AJUSTADA COMPROM. (1) (ha)</u>	<u>SUP. CONY. SIGPAC (ha)</u>	<u>SUP. CERTIF. (ha)</u>	<u>SUP. CAMPO (ha)</u>	<u>SUP. CAMPO DETER. CULT. DECLARADO (ha)</u>	<u>SUP. DEC. REDUCIDA (ha)</u>	<u>SUP. PROPUESTA (ha)</u>
1700000003583949	21-009-003-00104-001	101000 OLIVAR-SIN VARIEDAD	S 51	24,87	3,76	3,76	3,76		3,76			3,76	3,76

**RESUMEN DE PAGOS**

	<u>IMPORTE ( Euros )</u>			
	<u>PROPUESTO</u>	<u>FEADER (Eje 2)</u>	<u>MAGRAMA</u>	<u>CAGPDS</u>
Propuesto a pagar	429,17	321,88	46,14	61,15

**APLICACIÓN DE REDUCCIONES Y SANCIONES**

<u>Importe Calculado</u>	<u>Importe prereduc.</u>	<u>Admisibilidad y compromisos</u>	<u>Presentación tardía</u>	<u>Omisión declaración</u>	<u>Condicionabilidad</u>	<u>PROPUESTO</u>	<u>FEADER (Eje 2)</u>	<u>MAGRAMA</u>	<u>CAGPDS</u>	
429,17	429,17	0,00	0,00	0,00	0,00	429,17	321,88	46,14	61,15	
						<b>TOTAL</b>	<b>429,17</b>	<b>321,88</b>	<b>46,14</b>	<b>61,15</b>



(1) Superficie declarada admisible ajustada con la superficie comprometida.  
 (2) Factor de penalización valorando el alcance para el tipo de compromiso.

<u>APELLIDOS Y NOMBRE / RAZÓN SOCIAL</u>	<u>NIF</u>	<u>EXPEDIENTE</u>	<u>ANUALIDAD DE PAGO</u>
CARBALLAR CHACÓN RUFINO	****2936*	1031600	4ª

**IMPORTE POR ANUALIDAD**

	<u>2015</u>	<u>2016</u>	<u>2017</u>	<u>2018</u>	<u>2019</u>
IMPORTE MÁXIMO SUBVENCIONABLE	277,36 €	277,36 €	277,36 €	277,36 €	277,36 €
IMPORTE MEDIO DE TRANSFERENCIA (€/ha)	114,14 €	114,14 €	114,14 €	114,14 €	114,14 €

**RESUMEN DE UNIDADES**

<u>Cód</u>	<u>GRUPO DE PAGO</u>	<u>Sup. Dec. Admisible (ha)</u>	<u>Sup. Comprometida (ha)</u>	<u>Sup. ajustada compromiso (1) (ha)</u>	<u>% sobredec.</u>	<u>Sup. Propuesta (ha)</u>	<u>Importe Declarado</u>	<u>Importe Topado</u>	<u>Importe Propuesto</u>	<u>Importe tras sobredec.</u>
51	AGRICULTURA MONTAÑA OLIVAR	2,43		2,43	0,00	2,43	277,36	277,36	277,36	277,36
	<b>TOTAL</b>	2,43	2,43	2,43		2,43	277,36	277,36	277,36	277,36

**RECINTOS PROPUESTOS**

<u>REE.</u>	<u>REFERENCIA SIGPAC</u>	<u>CULTIVO</u>	<u>DESCRIPCIÓN CULTIVO</u>	<u>S/R</u>	<u>G. PAGO</u>	<u>PEND. MEDIA (%)</u>	<u>SUP. DEC. ADMISIBLE (ha)</u>	<u>SUP. COMPROM. (ha)</u>	<u>SUP. AJUSTADA COMPROM. (1) (ha)</u>	<u>SUP. CONY. SIGPAC (ha)</u>	<u>SUP. CERTIF. (ha)</u>	<u>SUP. CAMPO (ha)</u>	<u>SUP. CAMPO DETER. CULT. DECLARADO (ha)</u>	<u>SUP. DEC. REDUCIDA (ha)</u>	<u>SUP. PROPUESTA (ha)</u>
1700000005013747	21-068-020-00015-001	101000	OLIVAR-SIN VARIEDAD	S	51	40,82	0,41	0,41	0,41		0,41			0,41	0,41
1700000005013748	21-068-020-00274-001	101000	OLIVAR-SIN VARIEDAD	S	51	21,51	1,13	1,13	1,13		1,13			1,13	1,13
1700000005013749	21-068-020-00017-001	101000	OLIVAR-SIN VARIEDAD	S	51	45,52	0,89	0,89	0,89		0,89			0,89	0,89

**RESUMEN DE PAGOS**

<u>IMPORTE ( Euros )</u>			
<u>FEADER</u>			
<u>PROPUESTO</u>	<u>(Eje 2)</u>	<u>MAGRAMA</u>	<u>CAGPDS</u>
Propuesto a pagar	277,36	208,02	29,82
			39,52

**APLICACIÓN DE REDUCCIONES Y SANCIONES**

<u>Importe Calculado</u>	<u>Importe prereduc.</u>	<u>Admisibilidad y compromisos</u>	<u>Presentación tardía</u>	<u>Omisión declaración</u>	<u>Condicionabilidad</u>	<u>IMPORTE ( Euros )</u>			
						<u>FEADER</u>			
						<u>PROPUESTO</u>	<u>(Eje 2)</u>	<u>MAGRAMA</u>	<u>CAGPDS</u>
277,36	277,36	0,00	0,00	0,00	0,00	277,36	208,02	29,82	39,52
<b>TOTAL</b>						277,36	208,02	29,82	39,52



(1) Superficie declarada admisible ajustada con la superficie comprometida.  
 (2) Factor de penalización valorando el alcance para el tipo de compromiso.

**APELLIDOS Y NOMBRE / RAZÓN SOCIAL**

CARBALLAR MENDEZ VICTORINO

**NIF**

\*\*\*\*8633\*

**EXPEDIENTE**

1033664

**ANUALIDAD DE PAGO**

4ª

**IMPORTE POR ANUALIDAD**

	2015	2016	2017	2018	2019
IMPORTE MÁXIMO SUBVENCIONABLE	176,92 €	176,92 €	165,51 €	165,51 €	163,23 €
IMPORTE MEDIO DE TRANSFERENCIA (€/ha)	114,14 €	114,14 €	114,14 €	114,14 €	114,14 €

**RESUMEN DE UNIDADES**

Cód	GRUPO DE PAGO	Sup. Dec. Admisible (ha)	Sup. Comprometida (ha)	Sup. ajustada compromiso (1) (ha)	% sobredec.	Sup. Propuesta (ha)	Importe Declarado	Importe Topado	Importe Propuesto	Importe tras sobredec.
51	AGRICULTURA MONTAÑA OLIVAR	1,43		1,43	0,00	1,43	163,22	163,23	163,22	163,22
	<b>TOTAL</b>	1,43	1,45	1,43		1,43	163,22	163,23	163,22	163,22

**RECINTOS PROPUESTOS**

REE.	REFERENCIA SIGPAC	CULTIVO	DESCRIPCIÓN CULTIVO	S/R	G. PAGO	PEND. MEDIA (%)	SUP. DEC. ADMISIBLE (ha)	SUP. COMPROM. (ha)	SUP. AJUSTADA COMPROM. (1) (ha)	SUP. CONY. SIGPAC (ha)	SUP. CERTIF. (ha)	SUP. CAMPO (ha)	SUP. CAMPO DETER. CULT. DECLARADO (ha)	SUP. DEC. REDUCIDA (ha)	SUP. PROPUESTA (ha)
-32311	21-068-020-00249-005	101000	OLIVAR-SIN VARIEDAD	S	51	28,43	0,01	0,42	0,01	0,01	0,01			0,01	0,01
1700000005009774	21-068-020-00307-001	101000	OLIVAR-SIN VARIEDAD	S	51	52,10	0,35	0,35	0,35		0,35			0,35	0,35
1700000005009775	21-068-020-00310-001	101000	OLIVAR-SIN VARIEDAD	S	51	50,97	0,68	0,68	0,68		0,68			0,68	0,68
1700000005009776	21-068-020-00249-002	101000	OLIVAR-SIN VARIEDAD	S	51	29,95	0,39	0,42	0,39	0,39	0,39			0,39	0,39

**RESUMEN DE PAGOS**

<b>IMPORTE ( Euros )</b>				
	PROPUESTO	FEADER (Eje 2)	MAGRAMA	CAGPDS
Propuesto a pagar	163,22	122,42	17,55	23,25

**APLICACIÓN DE REDUCCIONES Y SANCIONES**

Importe Calculado	Importe prereduc.	Admisibilidad y compromisos	Presentación tardía	Omisión declaración	Condicionabilidad	PROPUESTO	FEADER (Eje 2)	MAGRAMA	CAGPDS	
163,22	163,22	0,00	0,00	0,00	0,00	163,22	122,42	17,55	23,25	
<b>TOTAL</b>							163,22	122,42	17,55	23,25



(1) Superficie declarada admisible ajustada con la superficie comprometida.  
 (2) Factor de penalización valorando el alcance para el tipo de compromiso.

<u>APELLIDOS Y NOMBRE / RAZÓN SOCIAL</u>	<u>NIF</u>	<u>EXPEDIENTE</u>	<u>ANUALIDAD DE PAGO</u>
CARBALLAR MUÑOZ RUFINO	****3967*	1033730	4ª

**IMPORTE POR ANUALIDAD**

	<u>2015</u>	<u>2016</u>	<u>2017</u>	<u>2018</u>	<u>2019</u>
IMPORTE MÁXIMO SUBVENCIONABLE	490,80 €	490,80 €	490,80 €	490,80 €	490,80 €
IMPORTE MEDIO DE TRANSFERENCIA (€/ha)	114,14 €	114,14 €	114,14 €	114,14 €	114,14 €

**RESUMEN DE UNIDADES**

<u>Cód</u>	<u>GRUPO DE PAGO</u>	<u>Sup. Dec. Admisible (ha)</u>	<u>Sup. Comprometida (ha)</u>	<u>Sup. ajustada compromiso (1) (ha)</u>	<u>% sobredec.</u>	<u>Sup. Propuesta (ha)</u>	<u>Importe Declarado</u>	<u>Importe Topado</u>	<u>Importe Propuesto</u>	<u>Importe tras sobredec.</u>
51	AGRICULTURA MONTAÑA OLIVAR	4,30		4,30	0,00	4,30	490,80	490,80	490,80	490,80
	<b>TOTAL</b>	4,30	4,30	4,30		4,30	490,80	490,80	490,80	490,80

**RECINTOS PROPUESTOS**

<u>REE.</u>	<u>REFERENCIA SIGPAC</u>	<u>CULTIVO</u>	<u>DESCRIPCIÓN CULTIVO</u>	<u>S/R</u>	<u>G.PAGO</u>	<u>PEND. MEDIA (%)</u>	<u>SUP. DEC. ADMISIBLE (ha)</u>	<u>SUP. COMPROM. (ha)</u>	<u>SUP. AJUSTADA COMPROM. (1) (ha)</u>	<u>SUP. CONY. SIGPAC (ha)</u>	<u>SUP. CERTIF. (ha)</u>	<u>SUP. CAMPO (ha)</u>	<u>SUP. CAMPO DETER. CULT. DECLARADO (ha)</u>	<u>SUP. DEC. REDUCIDA (ha)</u>	<u>SUP. PROPUESTA (ha)</u>
1700000005013356	21-068-020-00465-001	101000	OLIVAR-SIN VARIEDAD	S	51	33,52	4,30	4,30	4,30		4,30			4,30	4,30

**RESUMEN DE PAGOS**

	<u>IMPORTE ( Euros )</u>			
	<u>PROPUESTO</u>	<u>FEADER (Eje 2)</u>	<u>MAGRAMA</u>	<u>CAGPDS</u>
Propuesto a pagar	490,80	368,10	52,76	69,94

**APLICACIÓN DE REDUCCIONES Y SANCIONES**

<u>Importe Calculado</u>	<u>Importe prereduc.</u>	<u>Admisibilidad y compromisos</u>	<u>Presentación tardía</u>	<u>Omisión declaración</u>	<u>Condicionalidad</u>	<u>PROPUESTO</u>	<u>FEADER (Eje 2)</u>	<u>MAGRAMA</u>	<u>CAGPDS</u>	
490,80	490,80	0,00	0,00	0,00	0,00	490,80	368,10	52,76	69,94	
						<b>TOTAL</b>	<b>490,80</b>	<b>368,10</b>	<b>52,76</b>	<b>69,94</b>



<u>APELLIDOS Y NOMBRE / RAZÓN SOCIAL</u>	<u>NIF</u>	<u>EXPEDIENTE</u>	<u>ANUALIDAD DE PAGO</u>
CARDENO DOMINGUEZ BARTOLOME	****0262*	1000235	4ª

**IMPORTE POR ANUALIDAD**

	<u>2015</u>	<u>2016</u>	<u>2017</u>	<u>2018</u>	<u>2019</u>
IMPORTE MÁXIMO SUBVENCIONABLE	993,02 €	993,02 €	993,02 €	991,88 €	988,46 €
IMPORTE MEDIO DE TRANSFERENCIA (€/ha)	114,14 €	114,14 €	114,14 €	114,14 €	114,14 €

**RESUMEN DE UNIDADES**

<u>Cód</u>	<u>GRUPO DE PAGO</u>	<u>Sup. Dec. Admisible (ha)</u>	<u>Sup. Comprometida (ha)</u>	<u>Sup. ajustada compromiso (1) (ha)</u>	<u>% sobredec.</u>	<u>Sup. Propuesta (ha)</u>	<u>Importe Declarado</u>	<u>Importe Topado</u>	<u>Importe Propuesto</u>	<u>Importe tras sobredec.</u>
51	AGRICULTURA MONTAÑA OLIVAR	8,66		8,66	0,00	8,66	988,45	988,46	988,45	988,45
	<b>TOTAL</b>	8,66	8,69	8,66		8,66	988,45	988,46	988,45	988,45

**RECINTOS PROPUESTOS**

<u>REE.</u>	<u>REFERENCIA SIGPAC</u>	<u>CULTIVO</u>	<u>DESCRIPCIÓN CULTIVO</u>	<u>S/R</u>	<u>G. PAGO</u>	<u>PEND. MEDIA (%)</u>	<u>SUP. DEC. ADMISIBLE (ha)</u>	<u>SUP. COMPROM. (ha)</u>	<u>SUP. AJUSTADA COMPROM. (1) (ha)</u>	<u>SUP. CONY. SIGPAC (ha)</u>	<u>SUP. CERTIF. (ha)</u>	<u>SUP. CAMPO (ha)</u>	<u>SUP. CAMPO DETER. CULT. DECLARADO (ha)</u>	<u>SUP. DEC. REDUCIDA (ha)</u>	<u>SUP. PROPUESTA (ha)</u>
1700000004581430	21-028-001-00038-003	101000	OLIVAR-SIN VARIEDAD	S	51	25,05	0,76	0,76	0,76		0,76			0,76	0,76
1700000004581433	21-028-005-00049-002	101000	OLIVAR-SIN VARIEDAD	S	51	26,32	3,78	3,78	3,78		3,78			3,78	3,78
1700000004581435	21-028-005-00061-004	101000	OLIVAR-SIN VARIEDAD	S	51	21,90	4,12	4,12	4,12		4,12			4,12	4,12

**RESUMEN DE PAGOS**

<u>IMPORTE ( Euros )</u>			
<u>PROPUESTO</u>	<u>FEADER (Eje 2)</u>	<u>MAGRAMA</u>	<u>CAGPDS</u>
Propuesto a pagar	988,45	741,34	140,85
		106,26	

**APLICACIÓN DE REDUCCIONES Y SANCIONES**

<u>Importe Calculado</u>	<u>Importe prereduc.</u>	<u>Admisibilidad y compromisos</u>	<u>Presentación tardía</u>	<u>Omisión declaración</u>	<u>Condicionabilidad</u>	<u>PROPUESTO</u>	<u>FEADER (Eje 2)</u>	<u>MAGRAMA</u>	<u>CAGPDS</u>
988,45	988,45	0,00	0,00	0,00	0,00	988,45	741,34	106,26	140,85
						<b>TOTAL</b>	988,45	741,34	140,85

**INCIDENCIAS**

**INCIDENCIA DESCRIPCIÓN**

226 Recinto abandonado según SIGPAC por el que solicita alguna ayuda.  
 Ref:1700000004581436 Recinto:21-028-005-00061-003 Cultivo:101000 OLIVAR-SIN VARIEDAD Secano



<u>APELLIDOS Y NOMBRE / RAZÓN SOCIAL</u>	<u>NIF</u>	<u>EXPEDIENTE</u>	<u>ANUALIDAD DE PAGO</u>
CARMONA PEREZ ENRIQUE	****0187*	1156283	4ª

**IMPORTE POR ANUALIDAD**

	<u>2015</u>	<u>2016</u>	<u>2017</u>	<u>2018</u>	<u>2019</u>
<b>IMPORTE MÁXIMO SUBVENCIONABLE</b>	993,02 €	993,02 €	991,88 €	991,88 €	991,88 €
<b>IMPORTE MEDIO DE TRANSFERENCIA (€/ha)</b>	114,14 €	114,14 €	114,14 €	114,14 €	114,14 €

**RESUMEN DE UNIDADES**

<u>Cód</u>	<u>GRUPO DE PAGO</u>	<u>Sup. Dec. Admisible (ha)</u>	<u>Sup. Comprometida (ha)</u>	<u>Sup. ajustada compromiso (1) (ha)</u>	<u>% sobredec.</u>	<u>Sup. Propuesta (ha)</u>	<u>Importe Declarado</u>	<u>Importe Topado</u>	<u>Importe Propuesto</u>	<u>Importe tras sobredec.</u>
51	AGRICULTURA MONTAÑA OLIVAR	8,69		8,69	0,00	8,69	991,88	991,88	991,88	991,88
	<b>TOTAL</b>	8,69	8,69	8,69		8,69	991,88	991,88	991,88	991,88

**RECINTOS PROPUESTOS**

<u>REE.</u>	<u>REFERENCIA SIGPAC</u>	<u>CULTIVO</u>	<u>DESCRIPCIÓN CULTIVO</u>	<u>S/R</u>	<u>G. PAGO</u>	<u>PEND. MEDIA (%)</u>	<u>SUP. DEC. ADMISIBLE (ha)</u>	<u>SUP. COMPROM. (ha)</u>	<u>SUP. AJUSTADA COMPROM. (1) (ha)</u>	<u>SUP. CONY. SIGPAC (ha)</u>	<u>SUP. CERTIF. (ha)</u>	<u>SUP. CAMPO (ha)</u>	<u>SUP. CAMPO DETER. CULT. DECLARADO (ha)</u>	<u>SUP. DEC. REDUCIDA (ha)</u>	<u>SUP. PROPUESTA (ha)</u>
1700000004669255	21-051-005-00072-004	101000	OLIVAR-SIN VARIEDAD	S	51	46,30	3,77	3,77	3,77		3,77			3,77	3,77
1700000004669258	21-051-005-00071-004	101000	OLIVAR-SIN VARIEDAD	S	51	42,79	1,05	1,05	1,05		1,05			1,05	1,05
1700000004669259	21-051-005-00071-009	101000	OLIVAR-SIN VARIEDAD	S	51	32,13	0,56	0,56	0,56		0,56			0,56	0,56
1700000004669268	21-051-005-00072-013	101000	OLIVAR-SIN VARIEDAD	S	51	42,65	3,31	3,31	3,31	3,31	3,31			3,31	3,31

**RESUMEN DE PAGOS**

<u>IMPORTE ( Euros )</u>				
	<u>PROPUESTO</u>	<u>FEADER (Eje 2)</u>	<u>MAGRAMA</u>	<u>CAGPDS</u>
Propuesto a pagar	991,88	743,91	106,63	141,34

**APLICACIÓN DE REDUCCIONES Y SANCIONES**

<u>Importe Calculado</u>	<u>Importe prereduc.</u>	<u>Admisibilidad y compromisos</u>	<u>Presentación tardía</u>	<u>Omisión declaración</u>	<u>Condicionabilidad</u>	<u>PROPUESTO</u>	<u>IMPORTE ( Euros )</u>			
							<u>FEADER (Eje 2)</u>	<u>MAGRAMA</u>	<u>CAGPDS</u>	
991,88	991,88	0,00	0,00	0,00	0,00	991,88	743,91	106,63	141,34	
						<b>TOTAL</b>	991,88	743,91	106,63	141,34



(1) Superficie declarada admisible ajustada con la superficie comprometida.  
 (2) Factor de penalización valorando el alcance para el tipo de compromiso.



<u>APELLIDOS Y NOMBRE / RAZÓN SOCIAL</u>	<u>NIF</u>	<u>EXPEDIENTE</u>	<u>ANUALIDAD DE PAGO</u>
CARRASCO PEREZ DE LEON MARIA CRISTINA	****8476*	1108526	4ª

**IMPORTE POR ANUALIDAD**

	<u>2015</u>	<u>2016</u>	<u>2017</u>	<u>2018</u>	<u>2019</u>
<b>IMPORTE MÁXIMO SUBVENCIONABLE</b>	1.796,56 €	1.796,56 €	1.796,56 €	1.796,56 €	1.796,56 €
<b>IMPORTE MEDIO DE TRANSFERENCIA (€/ha)</b>	114,14 €	114,14 €	114,14 €	114,14 €	114,14 €

**RESUMEN DE UNIDADES**

<u>Cód</u>	<u>GRUPO DE PAGO</u>	<u>Sup. Dec. Admisible (ha)</u>	<u>Sup. Comprometida (ha)</u>	<u>Sup. ajustada compromiso (1) (ha)</u>	<u>% sobredec.</u>	<u>Sup. Propuesta (ha)</u>	<u>Importe Declarado</u>	<u>Importe Topado</u>	<u>Importe Propuesto</u>	<u>Importe tras sobredec.</u>
51	AGRICULTURA MONTAÑA OLIVAR	15,74		15,74	0,00	15,74	1.796,56	1.796,56	1.796,56	1.796,56
	<b>TOTAL</b>	15,74	15,74	15,74		15,74	1.796,56	1.796,56	1.796,56	1.796,56

**RECINTOS PROPUESTOS**

<u>REE.</u>	<u>REFERENCIA SIGPAC</u>	<u>CULTIVO</u>	<u>DESCRIPCIÓN CULTIVO</u>	<u>S/R</u>	<u>G. PAGO</u>	<u>PEND. MEDIA (%)</u>	<u>SUP. DEC. ADMISIBLE (ha)</u>	<u>SUP. COMPROM. (ha)</u>	<u>SUP. AJUSTADA COMPROM. (1) (ha)</u>	<u>SUP. CONY. SIGPAC (ha)</u>	<u>SUP. CERTIF. (ha)</u>	<u>SUP. CAMPO (ha)</u>	<u>SUP. CAMPO DETER. CULT. DECLARADO (ha)</u>	<u>SUP. DEC. REDUCIDA (ha)</u>	<u>SUP. PROPUESTA (ha)</u>
1700000007043821	41-048-038-00081-001	101000	OLIVAR-SIN VARIEDAD	S	51	22,62	8,14	8,14	8,14		8,14			8,14	8,14
1700000007043822	41-048-038-00100-001	101000	OLIVAR-SIN VARIEDAD	S	51	23,86	7,60	7,60	7,60		7,60			7,60	7,60

**RESUMEN DE PAGOS**

<u>IMPORTE ( Euros )</u>				
	<u>PROPUESTO</u>	<u>FEADER (Eje 2)</u>	<u>MAGRAMA</u>	<u>CAGPDS</u>
Propuesto a pagar	1.796,56	1.347,42	193,13	256,01

**APLICACIÓN DE REDUCCIONES Y SANCIONES**

<u>Importe Calculado</u>	<u>Importe prereduc.</u>	<u>Admisibilidad y compromisos</u>	<u>Presentación tardía</u>	<u>Omisión declaración</u>	<u>Condicionalidad</u>	<u>PROPUESTO</u>	<u>IMPORTE ( Euros )</u>			
							<u>FEADER (Eje 2)</u>	<u>MAGRAMA</u>	<u>CAGPDS</u>	
1.796,56	1.796,56	0,00	0,00	0,00	0,00	1.796,56	1.347,42	193,13	256,01	
						<b>TOTAL</b>	1.796,56	1.347,42	193,13	256,01



(1) Superficie declarada admisible ajustada con la superficie comprometida.  
 (2) Factor de penalización valorando el alcance para el tipo de compromiso.

<u>APELLIDOS Y NOMBRE / RAZÓN SOCIAL</u>	<u>NIF</u>	<u>EXPEDIENTE</u>	<u>ANUALIDAD DE PAGO</u>
CARRASCO SUAREZ JUAN MANUEL	****6404*	1006997	4ª

**IMPORTE POR ANUALIDAD**

	<u>2015</u>	<u>2016</u>	<u>2017</u>	<u>2018</u>	<u>2019</u>
IMPORTE MÁXIMO SUBVENCIONABLE	388,08 €	388,08 €	388,08 €	388,08 €	388,08 €
IMPORTE MEDIO DE TRANSFERENCIA (€/ha)	114,14 €	114,14 €	114,14 €	114,14 €	114,14 €

**RESUMEN DE UNIDADES**

<u>Cód</u>	<u>GRUPO DE PAGO</u>	<u>Sup. Dec. Admisible (ha)</u>	<u>Sup. Comprometida (ha)</u>	<u>Sup. ajustada compromiso (1) (ha)</u>	<u>% sobredec.</u>	<u>Sup. Propuesta (ha)</u>	<u>Importe Declarado</u>	<u>Importe Topado</u>	<u>Importe Propuesto</u>	<u>Importe tras sobredec.</u>
51	AGRICULTURA MONTAÑA OLIVAR	3,40		3,40	0,00	3,40	388,08	388,08	388,08	388,08
<b>TOTAL</b>		3,40	3,40	3,40		3,40	388,08	388,08	388,08	388,08

**RECINTOS PROPUESTOS**

<u>REE.</u>	<u>REFERENCIA SIGPAC</u>	<u>CULTIVO DESCRIPCIÓN CULTIVO</u>	<u>S/R G.PAGO</u>	<u>PEND. MEDIA (%)</u>	<u>SUP. ADMISIBLE (ha)</u>	<u>SUP. COMPROM. (ha)</u>	<u>SUP. AJUSTADA COMPROM. (1) (ha)</u>	<u>SUP. CONY. SIGPAC (ha)</u>	<u>SUP. CERTIF. (ha)</u>	<u>SUP. CAMPO (ha)</u>	<u>SUP. CAMPO DETER. CULT. DECLARADO (ha)</u>	<u>SUP. DEC. REDUCIDA (ha)</u>	<u>SUP. PROPUESTA (ha)</u>
1700000005397325	21-008-010-00190-005	101000 OLIVAR-SIN VARIEDAD	S 51	30,33	3,40	3,40	3,40		3,40			3,40	3,40

**RESUMEN DE PAGOS**

<u>IMPORTE ( Euros )</u>				
	<u>PROPUESTO</u>	<u>FEADER (Eje 2)</u>	<u>MAGRAMA</u>	<u>CAGPDS</u>
Propuesto a pagar	388,08	291,06	41,72	55,30

**APLICACIÓN DE REDUCCIONES Y SANCIONES**

<u>Importe Calculado</u>	<u>Importe prereduc.</u>	<u>Admisibilidad y compromisos</u>	<u>Presentación tardía</u>	<u>Omisión declaración</u>	<u>Condicionabilidad</u>	<u>IMPORTE ( Euros )</u>			
						<u>PROPUESTO</u>	<u>FEADER (Eje 2)</u>	<u>MAGRAMA</u>	<u>CAGPDS</u>
388,08	388,08	0,00	0,00	0,00	0,00	388,08	291,06	41,72	55,30
<b>TOTAL</b>						388,08	291,06	41,72	55,30



(1) Superficie declarada admisible ajustada con la superficie comprometida.  
 (2) Factor de penalización valorando el alcance para el tipo de compromiso.

<u>APELLIDOS Y NOMBRE / RAZÓN SOCIAL</u>	<u>NIF</u>	<u>EXPEDIENTE</u>	<u>ANUALIDAD DE PAGO</u>
CARVAJAL VAZQUEZ LORENZO	****6216*	1030547	4ª

**IMPORTE POR ANUALIDAD**

	<u>2015</u>	<u>2016</u>	<u>2017</u>	<u>2018</u>	<u>2019</u>
IMPORTE MÁXIMO SUBVENCIONABLE	735,06 €	735,06 €	735,06 €	735,06 €	735,06 €
IMPORTE MEDIO DE TRANSFERENCIA (€/ha)	114,14 €	114,14 €	114,14 €	114,14 €	114,14 €

**RESUMEN DE UNIDADES**

<u>Cód</u>	<u>GRUPO DE PAGO</u>	<u>Sup. Dec. Admisible (ha)</u>	<u>Sup. Comprometida (ha)</u>	<u>Sup. ajustada compromiso (1) (ha)</u>	<u>% sobredec.</u>	<u>Sup. Propuesta (ha)</u>	<u>Importe Declarado</u>	<u>Importe Topado</u>	<u>Importe Propuesto</u>	<u>Importe tras sobredec.</u>
51	AGRICULTURA MONTAÑA OLIVAR	6,44		6,44	0,00	6,44	735,06	735,06	735,06	735,06
	<b>TOTAL</b>	6,44	6,44	6,44		6,44	735,06	735,06	735,06	735,06

**RECINTOS PROPUESTOS**

<u>REE.</u>	<u>REFERENCIA SIGPAC</u>	<u>CULTIVO</u>	<u>DESCRIPCIÓN CULTIVO</u>	<u>S/R</u>	<u>G.PAGO</u>	<u>PEND. MEDIA (%)</u>	<u>SUP. ADMISIBLE (ha)</u>	<u>SUP. COMPROM. (ha)</u>	<u>SUP. AJUSTADA COMPROM. (1) (ha)</u>	<u>SUP. CONY. SIGPAC (ha)</u>	<u>SUP. CERTIF. (ha)</u>	<u>SUP. CAMPO (ha)</u>	<u>SUP. CAMPO DETER. CULT. DECLARADO (ha)</u>	<u>SUP. DEC. REDUCIDA (ha)</u>	<u>SUP. PROPUESTA (ha)</u>
1700000002264930	21-051-002-00152-007	101000	OLIVAR-SIN VARIEDAD	S	51	31,91	1,36	1,36	1,36		1,36			1,36	1,36
1700000002264931	21-051-002-00156-003	101000	OLIVAR-SIN VARIEDAD	S	51	43,72	0,34	0,34	0,34		0,34			0,34	0,34
1700000002264932	21-051-002-00305-007	101000	OLIVAR-SIN VARIEDAD	S	51	38,44	1,04	1,04	1,04		1,04			1,04	1,04
1700000002264933	21-051-002-00306-007	101000	OLIVAR-SIN VARIEDAD	S	51	36,72	1,11	1,11	1,11		1,11			1,11	1,11
1700000002264934	21-051-002-00307-007	101000	OLIVAR-SIN VARIEDAD	S	51	38,05	0,72	0,72	0,72		0,72			0,72	0,72
1700000002264935	21-051-002-00158-001	101000	OLIVAR-SIN VARIEDAD	S	51	42,28	0,56	0,56	0,56		0,56			0,56	0,56
1700000002264936	21-051-002-00163-002	101000	OLIVAR-SIN VARIEDAD	S	51	35,52	1,31	1,31	1,31		1,31			1,31	1,31

**RESUMEN DE PAGOS**

	<u>IMPORTE ( Euros )</u>			
	<u>PROPUESTO</u>	<u>FEADER (Eje 2)</u>	<u>MAGRAMA</u>	<u>CAGPDS</u>
Propuesto a pagar	735,06	551,30	79,02	104,74

**APLICACIÓN DE REDUCCIONES Y SANCIONES**

<u>Importe Calculado</u>	<u>Importe prereduc.</u>	<u>Admisibilidad y compromisos</u>	<u>Presentación tardía</u>	<u>Omisión declaración</u>	<u>Condicionabilidad</u>	<u>IMPORTE ( Euros )</u>				
						<u>PROPUESTO</u>	<u>FEADER (Eje 2)</u>	<u>MAGRAMA</u>	<u>CAGPDS</u>	
735,06	735,06	0,00	0,00	0,00	0,00	735,06	551,30	79,02	104,74	
						<b>TOTAL</b>	735,06	551,30	79,02	104,74



(1) Superficie declarada admisible ajustada con la superficie comprometida.  
 (2) Factor de penalización valorando el alcance para el tipo de compromiso.

<u>APELLIDOS Y NOMBRE / RAZÓN SOCIAL</u>	<u>NIF</u>	<u>EXPEDIENTE</u>	<u>ANUALIDAD DE PAGO</u>
CASTAÑEDA MARTÍN JOSÉ JULIÁN	****5275*	1035856	4ª

**IMPORTE POR ANUALIDAD**

	<u>2015</u>	<u>2016</u>	<u>2017</u>	<u>2018</u>	<u>2019</u>
IMPORTE MÁXIMO SUBVENCIONABLE	200,89 €	200,89 €	194,04 €	194,04 €	194,04 €
IMPORTE MEDIO DE TRANSFERENCIA (€/ha)	114,14 €	114,14 €	114,14 €	114,14 €	114,14 €

**RESUMEN DE UNIDADES**

<u>Cód</u>	<u>GRUPO DE PAGO</u>	<u>Sup. Dec. Admisible (ha)</u>	<u>Sup. Comprometida (ha)</u>	<u>Sup. ajustada compromiso (1) (ha)</u>	<u>% sobredec.</u>	<u>Sup. Propuesta (ha)</u>	<u>Importe Declarado</u>	<u>Importe Topado</u>	<u>Importe Propuesto</u>	<u>Importe tras sobredec.</u>
51	AGRICULTURA MONTAÑA OLIVAR	1,70		1,70	0,00	1,70	194,04	194,04	194,04	194,04
	<b>TOTAL</b>	1,70	1,70	1,70		1,70	194,04	194,04	194,04	194,04

**RECINTOS PROPUESTOS**

<u>REE.</u>	<u>REFERENCIA SIGPAC</u>	<u>CULTIVO DESCRIPCIÓN CULTIVO</u>	<u>S/R G.PAGO</u>	<u>PEND. MEDIA (%)</u>	<u>SUP. DEC. ADMISIBLE (ha)</u>	<u>SUP. COMPROM. (ha)</u>	<u>SUP. AJUSTADA COMPROM. (1) (ha)</u>	<u>SUP. CONY. SIGPAC (ha)</u>	<u>SUP. CERTIF. (ha)</u>	<u>SUP. CAMPO (ha)</u>	<u>SUP. CAMPO DETER. CULT. DECLARADO (ha)</u>	<u>SUP. DEC. REDUCIDA (ha)</u>	<u>SUP. PROPUESTA (ha)</u>
1700000003553051	21-020-001-00127-002	101000 OLIVAR-SIN VARIEDAD	S 51	21,35	1,70	1,70	1,70		1,70			1,70	1,70

**RESUMEN DE PAGOS**

<u>IMPORTE ( Euros )</u>				
	<u>PROPUESTO</u>	<u>FEADER (Eje 2)</u>	<u>MAGRAMA</u>	<u>CAGPDS</u>
Propuesto a pagar	194,04	145,53	20,86	27,65

**APLICACIÓN DE REDUCCIONES Y SANCIONES**

<u>Importe Calculado</u>	<u>Importe prereduc.</u>	<u>Admisibilidad y compromisos</u>	<u>Presentación tardía</u>	<u>Omisión declaración</u>	<u>Condicionabilidad</u>	<u>PROPUESTO</u>	<u>FEADER (Eje 2)</u>	<u>MAGRAMA</u>	<u>CAGPDS</u>	
194,04	194,04	0,00	0,00	0,00	0,00	194,04	145,53	20,86	27,65	
						<b>TOTAL</b>	194,04	145,53	20,86	27,65



(1) Superficie declarada admisible ajustada con la superficie comprometida.  
 (2) Factor de penalización valorando el alcance para el tipo de compromiso.

<u>APELLIDOS Y NOMBRE / RAZÓN SOCIAL</u>	<u>NIF</u>	<u>EXPEDIENTE</u>	<u>ANUALIDAD DE PAGO</u>
CASTAÑEDA SANCHEZ PATRICIO	****1101*	1008514	4ª

**IMPORTE POR ANUALIDAD**

	<u>2015</u>	<u>2016</u>	<u>2017</u>	<u>2018</u>	<u>2019</u>
IMPORTE MÁXIMO SUBVENCIONABLE	1.746,34 €	1.746,34 €	1.746,34 €	1.746,34 €	1.746,34 €
IMPORTE MEDIO DE TRANSFERENCIA (€/ha)	114,14 €	114,14 €	114,14 €	114,14 €	114,14 €

**RESUMEN DE UNIDADES**

<u>Cód</u>	<u>GRUPO DE PAGO</u>	<u>Sup. Dec. Admisible (ha)</u>	<u>Sup. Comprometida (ha)</u>	<u>Sup. ajustada compromiso (1) (ha)</u>	<u>% sobredec.</u>	<u>Sup. Propuesta (ha)</u>	<u>Importe Declarado</u>	<u>Importe Topado</u>	<u>Importe Propuesto</u>	<u>Importe tras sobredec.</u>
51	AGRICULTURA MONTAÑA OLIVAR	15,30		15,30	0,00	15,30	1.746,34	1.746,34	1.746,34	1.746,34
<b>TOTAL</b>		15,30	15,30	15,30		15,30	1.746,34	1.746,34	1.746,34	1.746,34

**RECINTOS PROPUESTOS**

<u>REE.</u>	<u>REFERENCIA SIGPAC</u>	<u>CULTIVO</u>	<u>DESCRIPCIÓN CULTIVO</u>	<u>S/R</u>	<u>G. PAGO</u>	<u>PEND. MEDIA (%)</u>	<u>SUP. DEC. ADMISIBLE (ha)</u>	<u>SUP. COMPROM. (ha)</u>	<u>SUP. AJUSTADA COMPROM. (1) (ha)</u>	<u>SUP. CONY. SIGPAC (ha)</u>	<u>SUP. CERTIF. (ha)</u>	<u>SUP. CAMPO (ha)</u>	<u>SUP. CAMPO DETER. CULT. DECLARADO (ha)</u>	<u>SUP. DEC. REDUCIDA (ha)</u>	<u>SUP. PROPUESTA (ha)</u>
1700000003552582	21-020-002-00150-005	101000	OLIVAR-SIN VARIEDAD	S	51	21,62	15,30	15,30	15,30		15,30			15,30	15,30

**RESUMEN DE PAGOS**

<u>IMPORTE ( Euros )</u>				
	<u>PROPUESTO</u>	<u>FEADER (Eje 2)</u>	<u>MAGRAMA</u>	<u>CAGPDS</u>
Propuesto a pagar	1.746,34	1.309,76	187,73	248,85

**APLICACIÓN DE REDUCCIONES Y SANCIONES**

<u>Importe Calculado</u>	<u>Importe prereduc.</u>	<u>Admisibilidad y compromisos</u>	<u>Presentación tardía</u>	<u>Omisión declaración</u>	<u>Condicionabilidad</u>	<u>PROPUESTO</u>	<u>FEADER (Eje 2)</u>	<u>MAGRAMA</u>	<u>CAGPDS</u>
1.746,34	1.746,34	0,00	0,00	0,00	0,00	1.746,34	1.309,76	187,73	248,85
<b>TOTAL</b>						1.746,34	1.309,76	187,73	248,85



(1) Superficie declarada admisible ajustada con la superficie comprometida.  
 (2) Factor de penalización valorando el alcance para el tipo de compromiso.

<u>APELLIDOS Y NOMBRE / RAZÓN SOCIAL</u>	<u>NIF</u>	<u>EXPEDIENTE</u>	<u>ANUALIDAD DE PAGO</u>
CASTAÑO REYES MARIA DEL CARMEN	****8999*	1223631	4ª

**IMPORTE POR ANUALIDAD**

	<u>2015</u>	<u>2016</u>	<u>2017</u>	<u>2018</u>	<u>2019</u>
IMPORTE MÁXIMO SUBVENCIONABLE	139,25 €	139,25 €	139,25 €	139,25 €	139,25 €
IMPORTE MEDIO DE TRANSFERENCIA (€/ha)	114,14 €	114,14 €	114,14 €	114,14 €	114,14 €

**RESUMEN DE UNIDADES**

<u>Cód</u>	<u>GRUPO DE PAGO</u>	<u>Sup. Dec. Admisible (ha)</u>	<u>Sup. Comprometida (ha)</u>	<u>Sup. ajustada compromiso (1) (ha)</u>	<u>% sobredec.</u>	<u>Sup. Propuesta (ha)</u>	<u>Importe Declarado</u>	<u>Importe Topado</u>	<u>Importe Propuesto</u>	<u>Importe tras sobredec.</u>
51	AGRICULTURA MONTAÑA OLIVAR	1,26		1,22	0,00	1,22	139,25	139,25	139,25	139,25
	<b>TOTAL</b>	1,26	1,22	1,22		1,22	139,25	139,25	139,25	139,25

**RECINTOS PROPUESTOS**

<u>REE.</u>	<u>REFERENCIA SIGPAC</u>	<u>CULTIVO DESCRIPCIÓN CULTIVO</u>	<u>S/R G.PAGO</u>	<u>PEND. MEDIA (%)</u>	<u>SUP. DEC. ADMISIBLE (ha)</u>	<u>SUP. COMPROM. (ha)</u>	<u>SUP. AJUSTADA COMPROM. (1) (ha)</u>	<u>SUP. CONY. SIGPAC (ha)</u>	<u>SUP. CERTIF. (ha)</u>	<u>SUP. CAMPO (ha)</u>	<u>SUP. CAMPO DETER. CULT. DECLARADO (ha)</u>	<u>SUP. DEC. REDUCIDA (ha)</u>	<u>SUP. PROPUESTA (ha)</u>
1700000005187824	21-004-001-00071-003	101000 OLIVAR-SIN VARIEDAD	S 51	22,21	1,26	1,22	1,22		1,26			1,22	1,22

**RESUMEN DE PAGOS**

	<u>IMPORTE ( Euros )</u>			
	<u>PROPUESTO</u>	<u>FEADER (Eje 2)</u>	<u>MAGRAMA</u>	<u>CAGPDS</u>
Propuesto a pagar	139,25	104,44	14,97	19,84

**APLICACIÓN DE REDUCCIONES Y SANCIONES**

<u>Importe Calculado</u>	<u>Importe prereduc.</u>	<u>Admisibilidad y compromisos</u>	<u>Presentación tardía</u>	<u>Omisión declaración</u>	<u>Condicionabilidad</u>	<u>PROPUESTO</u>	<u>FEADER (Eje 2)</u>	<u>MAGRAMA</u>	<u>CAGPDS</u>	
139,25	139,25	0,00	0,00	0,00	0,00	139,25	104,44	14,97	19,84	
						<b>TOTAL</b>	<b>139,25</b>	<b>104,44</b>	<b>14,97</b>	<b>19,84</b>



(1) Superficie declarada admisible ajustada con la superficie comprometida.  
 (2) Factor de penalización valorando el alcance para el tipo de compromiso.

<u>APELLIDOS Y NOMBRE / RAZÓN SOCIAL</u>	<u>NIF</u>	<u>EXPEDIENTE</u>	<u>ANUALIDAD DE PAGO</u>
CASTILLA BALLESTEROS JOSE ANTONIO	****2081*	1130990	4ª

**IMPORTE POR ANUALIDAD**

	<u>2015</u>	<u>2016</u>	<u>2017</u>	<u>2018</u>	<u>2019</u>
IMPORTE MÁXIMO SUBVENCIONABLE	625,49 €	625,49 €	624,35 €	624,35 €	624,35 €
IMPORTE MEDIO DE TRANSFERENCIA (€/ha)	114,14 €	114,14 €	114,14 €	114,14 €	114,14 €

**RESUMEN DE UNIDADES**

<u>Cód</u>	<u>GRUPO DE PAGO</u>	<u>Sup. Dec. Admisible (ha)</u>	<u>Sup. Comprometida (ha)</u>	<u>Sup. ajustada compromiso (1) (ha)</u>	<u>% sobredec.</u>	<u>Sup. Propuesta (ha)</u>	<u>Importe Declarado</u>	<u>Importe Topado</u>	<u>Importe Propuesto</u>	<u>Importe tras sobredec.</u>
51	AGRICULTURA MONTAÑA OLIVAR	6,10		5,47	0,00	5,47	624,35	624,35	624,35	624,35
	<b>TOTAL</b>	6,10	5,47	5,47		5,47	624,35	624,35	624,35	624,35

**RECINTOS PROPUESTOS**

<u>REE.</u>	<u>REFERENCIA SIGPAC</u>	<u>CULTIVO DESCRIPCIÓN CULTIVO</u>	<u>S/R G.PAGO</u>	<u>PEND. MEDIA (%)</u>	<u>SUP. DEC. ADMISIBLE (ha)</u>	<u>SUP. COMPROM. (ha)</u>	<u>SUP. AJUSTADA COMPROM. (1) (ha)</u>	<u>SUP. CONY. SIGPAC (ha)</u>	<u>SUP. CERTIF. (ha)</u>	<u>SUP. CAMPO (ha)</u>	<u>SUP. CAMPO DETER. CULT. DECLARADO (ha)</u>	<u>SUP. DEC. REDUCIDA (ha)</u>	<u>SUP. PROPUESTA (ha)</u>
1700000002929611	21-025-008-00054-001	101000 OLIVAR-SIN VARIEDAD	S 51	25,58	6,10	5,47	5,47		5,47			5,47	5,47

**RESUMEN DE PAGOS**

	<u>IMPORTE ( Euros )</u>			
	<u>PROPUESTO</u>	<u>FEADER (Eje 2)</u>	<u>MAGRAMA</u>	<u>CAGPDS</u>
Propuesto a pagar	624,35	468,26	67,12	88,97

**APLICACIÓN DE REDUCCIONES Y SANCIONES**

<u>Importe Calculado</u>	<u>Importe prereduc.</u>	<u>Admisibilidad y compromisos</u>	<u>Presentación tardía</u>	<u>Omisión declaración</u>	<u>Condicionabilidad</u>	<u>PROPUESTO</u>	<u>FEADER (Eje 2)</u>	<u>MAGRAMA</u>	<u>CAGPDS</u>	
624,35	624,35	0,00	0,00	0,00	0,00	624,35	468,26	67,12	88,97	
						<b>TOTAL</b>	<b>624,35</b>	<b>468,26</b>	<b>67,12</b>	<b>88,97</b>



(1) Superficie declarada admisible ajustada con la superficie comprometida.  
 (2) Factor de penalización valorando el alcance para el tipo de compromiso.

<u>APELLIDOS Y NOMBRE / RAZÓN SOCIAL</u>	<u>NIF</u>	<u>EXPEDIENTE</u>	<u>ANUALIDAD DE PAGO</u>		
CHAPARRO NAVARRO MANUEL	***7398*	1127469	4ª		
<b>IMPORTE POR ANUALIDAD</b>					
	<b>2015</b>	<b>2016</b>	<b>2017</b>	<b>2018</b>	<b>2019</b>
IMPORTE MÁXIMO SUBVENCIONABLE	259,10 €	259,10 €	259,10 €	259,10 €	243,12 €
IMPORTE MEDIO DE TRANSFERENCIA (€/ha)	114,14 €	114,14 €	114,14 €	114,14 €	114,14 €

**RESUMEN DE UNIDADES**

<u>Cód</u>	<u>GRUPO DE PAGO</u>	<u>Sup. Dec. Admisible (ha)</u>	<u>Sup. Comprometida (ha)</u>	<u>Sup. ajustada compromiso (1) (ha)</u>	<u>% sobredec.</u>	<u>Sup. Propuesta (ha)</u>	<u>Importe Declarado</u>	<u>Importe Topado</u>	<u>Importe Propuesto</u>	<u>Importe tras sobredec.</u>
51	AGRICULTURA MONTAÑA OLIVAR	3,34		2,13	0,00	2,13	243,12	243,12	243,12	243,12
	<b>TOTAL</b>	3,34	2,27	2,13		2,13	243,12	243,12	243,12	243,12

**RECINTOS PROPUESTOS**

<u>REF.</u>	<u>REFERENCIA SIGPAC</u>	<u>CULTIVO</u>	<u>DESCRIPCIÓN CULTIVO</u>	<u>S/R</u>	<u>G. PAGO</u>	<u>PEND. MEDIA (%)</u>	<u>SUP. DEC. ADMISIBLE (ha)</u>	<u>SUP. COMPROM. (ha)</u>	<u>SUP. AJUSTADA COMPR.(1) (ha)</u>	<u>SUP. CONY. SIGPAC (ha)</u>	<u>SUP. CERTIF. (ha)</u>	<u>SUP. CAMPO (ha)</u>	<u>SUP. CAMPO DETER. CULT. DECLARADO (ha)</u>	<u>SUP. DEC. REDUCIDA (ha)</u>	<u>SUP. PROPUESTA (ha)</u>
-90261	21-029-014-00008-002	101000	OLIVAR-SIN VARIEDAD	S	51	28,91	1,01	0,91	0,91	0,91	1,01			0,91	0,91
1700000005842646	21-029-015-00064-012	101000	OLIVAR-SIN VARIEDAD	S	51	33,38	0,02	0,02	0,02		0,02			0,02	0,02
1700000005842647	21-029-015-00073-003	101000	OLIVAR-SIN VARIEDAD	S	51	24,55	0,02	0,02	0,02		0,02			0,02	0,02
1700000005842661	21-029-015-00064-011	101000	OLIVAR-SIN VARIEDAD	S	51	22,85	0,02	0,02	0,02		0,02			0,02	0,02
1700000005842664	21-029-015-00064-005	101000	OLIVAR-SIN VARIEDAD	S	51	25,85	2,27	1,16	1,16		2,27			1,16	1,16

**RESUMEN DE PAGOS**

<u>IMPORTE ( Euros )</u>				
	<u>PROPUESTO</u>	<u>FEADER (Eje 2)</u>	<u>MAGRAMA</u>	<u>CAGPDS</u>
Propuesto a pagar	243,12	182,34	26,14	34,64

**APLICACIÓN DE REDUCCIONES Y SANCIONES**

<u>Importe Calculado</u>	<u>Importe prereduc.</u>	<u>Admisibilidad y compromisos</u>	<u>Presentación tardía</u>	<u>Omisión declaración</u>	<u>Condicionabilidad</u>	<u>PROPUESTO</u>	<u>FEADER (Eje 2)</u>	<u>MAGRAMA</u>	<u>CAGPDS</u>	
243,12	243,12	0,00	0,00	0,00	0,00	243,12	182,34	26,14	34,64	
<b>TOTAL</b>							243,12	182,34	26,14	34,64

**INCIDENCIAS**

**INCIDENCIA DESCRIPCIÓN**

- 226 Recinto abandonado según SIGPAC por el que solicita alguna ayuda.  
 Ref:1700000005842665 Recinto:21-029-014-00008-001 Cultivo:101000 OLIVAR-SIN VARIEDAD Secano  
 Ref:1700000005842666 Recinto:21-029-014-00008-001 Cultivo:101000 OLIVAR-SIN VARIEDAD Secano





<u>APELLIDOS Y NOMBRE / RAZÓN SOCIAL</u>	<u>NIF</u>	<u>EXPEDIENTE</u>	<u>ANUALIDAD DE PAGO</u>
CLAR BALAGUER VICENTE	****6661*	1005930	4ª

**IMPORTE POR ANUALIDAD**

	<u>2015</u>	<u>2016</u>	<u>2017</u>	<u>2018</u>	<u>2019</u>
IMPORTE MÁXIMO SUBVENCIONABLE	1.169,93 €	1.169,93 €	1.169,93 €	1.151,67 €	1.140,26 €
IMPORTE MEDIO DE TRANSFERENCIA (€/ha)	114,14 €	114,14 €	114,14 €	114,14 €	114,14 €

**RESUMEN DE UNIDADES**

<u>Cód</u>	<u>GRUPO DE PAGO</u>	<u>Sup. Dec. Admisible (ha)</u>	<u>Sup. Comprometida (ha)</u>	<u>Sup. ajustada compromiso (1) (ha)</u>	<u>% sobredec.</u>	<u>Sup. Propuesta (ha)</u>	<u>Importe Declarado</u>	<u>Importe Topado</u>	<u>Importe Propuesto</u>	<u>Importe tras sobredec.</u>
51	AGRICULTURA MONTAÑA OLIVAR	10,00		9,99	0,00	9,99	1.140,26	1.140,26	1.140,26	1.140,26
	<b>TOTAL</b>	10,00	10,09	9,99		9,99	1.140,26	1.140,26	1.140,26	1.140,26

**RECINTOS PROPUESTOS**

<u>REE.</u>	<u>REFERENCIA SIGPAC</u>	<u>CULTIVO</u>	<u>DESCRIPCIÓN CULTIVO</u>	<u>S/R</u>	<u>G. PAGO</u>	<u>PEND. MEDIA (%)</u>	<u>SUP. DEC. ADMISIBLE (ha)</u>	<u>SUP. COMPROM. (ha)</u>	<u>SUP. AJUSTADA COMPROM. (1) (ha)</u>	<u>SUP. CONY. SIGPAC (ha)</u>	<u>SUP. CERTIF. (ha)</u>	<u>SUP. CAMPO (ha)</u>	<u>SUP. CAMPO DETER. CULT. DECLARADO (ha)</u>	<u>SUP. DEC. REDUCIDA (ha)</u>	<u>SUP. PROPUESTA (ha)</u>
-14135	21-051-002-00302-028	101000	OLIVAR-SIN VARIEDAD	S	51	28,12	2,98	9,32	2,98	2,98	2,98			2,98	2,98
1700000002661113	21-051-002-00302-020	101000	OLIVAR-SIN VARIEDAD	S	51	24,73	0,15	0,14	0,14		0,15			0,14	0,14
1700000002661114	21-051-002-00302-017	101000	OLIVAR-SIN VARIEDAD	S	51	39,58	0,02	0,02	0,02		0,02			0,02	0,02
1700000002661115	21-051-002-00302-016	101000	OLIVAR-SIN VARIEDAD	S	51	35,48	6,09	9,32	6,09	6,09	6,09			6,09	6,09
1700000002661116	21-051-002-00302-015	101000	OLIVAR-SIN VARIEDAD	S	51	33,53	0,76	0,76	0,76		0,76			0,76	0,76

**RESUMEN DE PAGOS**

<u>IMPORTE ( Euros )</u>				
	<u>PROPUESTO</u>	<u>FEADER (Eje 2)</u>	<u>MAGRAMA</u>	<u>CAGPDS</u>
Propuesto a pagar	1.140,26	855,20	122,58	162,48

**APLICACIÓN DE REDUCCIONES Y SANCIONES**

<u>Importe Calculado</u>	<u>Importe prereduc.</u>	<u>Admisibilidad y compromisos</u>	<u>Presentación tardía</u>	<u>Omisión declaración</u>	<u>Condicionabilidad</u>	<u>PROPUESTO</u>	<u>FEADER (Eje 2)</u>	<u>MAGRAMA</u>	<u>CAGPDS</u>
1.140,26	1.140,26	0,00	0,00	0,00	0,00	1.140,26	855,20	122,58	162,48
<b>TOTAL</b>						1.140,26	855,20	122,58	162,48

**INCIDENCIAS**

**INCIDENCIA DESCRIPCIÓN**

80405 Cultivo, variedad, regimen y/o uso del recinto SIGPAC no compatible con la operación (anexo III.I, Orden 26 mayo 2015)  
 Ref.-14134 Recinto:21-051-002-00302-010 Cultivo:101000 OLIVAR-SIN VARIEDAD Secano Uso:FO



(1) Superficie declarada admisible ajustada con la superficie comprometida.  
 (2) Factor de penalización valorando el alcance para el tipo de compromiso.

<u>APELLIDOS Y NOMBRE / RAZÓN SOCIAL</u>	<u>NIF</u>	<u>EXPEDIENTE</u>	<u>ANUALIDAD DE PAGO</u>
COBOS CARBALLAR ELIAS	****1100*	1033904	4ª

**IMPORTE POR ANUALIDAD**

	<u>2015</u>	<u>2016</u>	<u>2017</u>	<u>2018</u>	<u>2019</u>
<b>IMPORTE MÁXIMO SUBVENCIONABLE</b>	219,15 €	219,15 €	219,15 €	219,15 €	219,15 €
<b>IMPORTE MEDIO DE TRANSFERENCIA (€/ha)</b>	114,14 €	114,14 €	114,14 €	114,14 €	114,14 €

**RESUMEN DE UNIDADES**

<u>Cód</u>	<u>GRUPO DE PAGO</u>	<u>Sup. Dec. Admisible (ha)</u>	<u>Sup. Comprometida (ha)</u>	<u>Sup. ajustada compromiso (1) (ha)</u>	<u>% sobredec.</u>	<u>Sup. Propuesta (ha)</u>	<u>Importe Declarado</u>	<u>Importe Topado</u>	<u>Importe Propuesto</u>	<u>Importe tras sobredec.</u>
51	AGRICULTURA MONTAÑA OLIVAR	1,92		1,92	0,00	1,92	219,15	219,15	219,15	219,15
	<b>TOTAL</b>	1,92	1,92	1,92		1,92	219,15	219,15	219,15	219,15

**RECINTOS PROPUESTOS**

<u>REE.</u>	<u>REFERENCIA SIGPAC</u>	<u>CULTIVO</u>	<u>DESCRIPCIÓN CULTIVO</u>	<u>S/R</u>	<u>G. PAGO</u>	<u>PEND. MEDIA (%)</u>	<u>SUP. DEC. ADMISIBLE (ha)</u>	<u>SUP. COMPROM. (ha)</u>	<u>SUP. AJUSTADA COMPR.(1) (ha)</u>	<u>SUP. CONY. SIGPAC (ha)</u>	<u>SUP. CERTIF. (ha)</u>	<u>SUP. CAMPO (ha)</u>	<u>SUP. CAMPO DETER. CULT. DECLARADO (ha)</u>	<u>SUP. DEC. REDUCIDA (ha)</u>	<u>SUP. PROPUESTA (ha)</u>
1700000005005985	21-068-020-00032-001	101000	OLIVAR-SIN VARIEDAD	S	51	29,80	0,78	0,78	0,78		0,78			0,78	0,78
1700000005005986	21-068-020-00142-001	101000	OLIVAR-SIN VARIEDAD	S	51	50,43	1,14	1,14	1,14		1,14			1,14	1,14

**RESUMEN DE PAGOS**

<b><u>IMPORTE ( Euros )</u></b>				
	<u>PROPUESTO</u>	<u>FEADER (Eje 2)</u>	<u>MAGRAMA</u>	<u>CAGPDS</u>
Propuesto a pagar	219,15	164,36	23,56	31,23

**APLICACIÓN DE REDUCCIONES Y SANCIONES**

<u>Importe Calculado</u>	<u>Importe prereduc.</u>	<u>Admisibilidad y compromisos</u>	<u>Presentación tardía</u>	<u>Omisión declaración</u>	<u>Condicionalidad</u>	<u>PROPUESTO</u>	<b><u>IMPORTE ( Euros )</u></b>			
							<u>FEADER (Eje 2)</u>	<u>MAGRAMA</u>	<u>CAGPDS</u>	
219,15	219,15	0,00	0,00	0,00	0,00	219,15	164,36	23,56	31,23	
						<b>TOTAL</b>	219,15	164,36	23,56	31,23



(1) Superficie declarada admisible ajustada con la superficie comprometida.  
 (2) Factor de penalización valorando el alcance para el tipo de compromiso.

<u>APELLIDOS Y NOMBRE / RAZÓN SOCIAL</u>	<u>NIF</u>	<u>EXPEDIENTE</u>	<u>ANUALIDAD DE PAGO</u>
COBOS CARBALLAR LOPE	****4075*	1033961	4ª

**IMPORTE POR ANUALIDAD**

	<u>2015</u>	<u>2016</u>	<u>2017</u>	<u>2018</u>	<u>2019</u>
IMPORTE MÁXIMO SUBVENCIONABLE	206,59 €	206,59 €	206,59 €	206,59 €	206,59 €
IMPORTE MEDIO DE TRANSFERENCIA (€/ha)	114,14 €	114,14 €	114,14 €	114,14 €	114,14 €

**RESUMEN DE UNIDADES**

<u>Cód</u>	<u>GRUPO DE PAGO</u>	<u>Sup. Dec. Admisible (ha)</u>	<u>Sup. Comprometida (ha)</u>	<u>Sup. ajustada compromiso (1) (ha)</u>	<u>% sobredec.</u>	<u>Sup. Propuesta (ha)</u>	<u>Importe Declarado</u>	<u>Importe Topado</u>	<u>Importe Propuesto</u>	<u>Importe tras sobredec.</u>
51	AGRICULTURA MONTAÑA OLIVAR	1,81		1,81	0,00	1,81	206,59	206,59	206,59	206,59
<b>TOTAL</b>		1,81	1,81	1,81		1,81	206,59	206,59	206,59	206,59

**RECINTOS PROPUESTOS**

<u>REE.</u>	<u>REFERENCIA SIGPAC</u>	<u>CULTIVO</u>	<u>DESCRIPCIÓN CULTIVO</u>	<u>S/R</u>	<u>G.PAGO</u>	<u>PEND. MEDIA (%)</u>	<u>SUP. ADMISIBLE (ha)</u>	<u>SUP. COMPROM. (ha)</u>	<u>SUP. AJUSTADA COMPROM. (1) (ha)</u>	<u>SUP. CONY. SIGPAC (ha)</u>	<u>SUP. CERTIF. (ha)</u>	<u>SUP. CAMPO (ha)</u>	<u>SUP. CAMPO DETER. CULT. DECLARADO (ha)</u>	<u>SUP. DEC. REDUCIDA (ha)</u>	<u>SUP. PROPUESTA (ha)</u>
1700000005173090	21-068-020-00084-001	101000	OLIVAR-SIN VARIEDAD	S	51	29,20	1,81	1,81	1,81		1,81			1,81	1,81

**RESUMEN DE PAGOS**

<u>IMPORTE ( Euros )</u>				
<u>FEADER</u>				
	<u>PROPUESTO</u>	<u>(Eje 2)</u>	<u>MAGRAMA</u>	<u>CAGPDS</u>
Propuesto a pagar	206,59	154,94	22,21	29,44

**APLICACIÓN DE REDUCCIONES Y SANCIONES**

<u>Importe Calculado</u>	<u>Importe prereduc.</u>	<u>Admisibilidad y compromisos</u>	<u>Presentación tardía</u>	<u>Omisión declaración</u>	<u>Condicionabilidad</u>	<u>IMPORTE ( Euros )</u>			
						<u>FEADER</u>			
						<u>PROPUESTO</u>	<u>(Eje 2)</u>	<u>MAGRAMA</u>	<u>CAGPDS</u>
206,59	206,59	0,00	0,00	0,00	0,00	206,59	154,94	22,21	29,44
<b>TOTAL</b>						206,59	154,94	22,21	29,44



(1) Superficie declarada admisible ajustada con la superficie comprometida.  
 (2) Factor de penalización valorando el alcance para el tipo de compromiso.

<u>APELLIDOS Y NOMBRE / RAZÓN SOCIAL</u>	<u>NIF</u>	<u>EXPEDIENTE</u>	<u>ANUALIDAD DE PAGO</u>
DABRIO DELGADO MARIA JOSE	****7257*	1213453	4ª

**IMPORTE POR ANUALIDAD**

	<u>2015</u>	<u>2016</u>	<u>2017</u>	<u>2018</u>	<u>2019</u>
<b>IMPORTE MÁXIMO SUBVENCIONABLE</b>	199,75 €	199,75 €	199,75 €	199,75 €	199,75 €
<b>IMPORTE MEDIO DE TRANSFERENCIA (€/ha)</b>	114,14 €	114,14 €	114,14 €	114,14 €	114,14 €

**RESUMEN DE UNIDADES**

<u>Cód</u>	<u>GRUPO DE PAGO</u>	<u>Sup. Dec. Admisible (ha)</u>	<u>Sup. Comprometida (ha)</u>	<u>Sup. ajustada compromiso (1) (ha)</u>	<u>% sobredec.</u>	<u>Sup. Propuesta (ha)</u>	<u>Importe Declarado</u>	<u>Importe Topado</u>	<u>Importe Propuesto</u>	<u>Importe tras sobredec.</u>
51	AGRICULTURA MONTAÑA OLIVAR	1,75		1,75	0,00	1,75	199,75	199,75	199,75	199,75
	<b>TOTAL</b>	1,75	1,75	1,75		1,75	199,75	199,75	199,75	199,75

**RECINTOS PROPUESTOS**

<u>REE.</u>	<u>REFERENCIA SIGPAC</u>	<u>CULTIVO</u>	<u>DESCRIPCIÓN CULTIVO</u>	<u>S/R</u>	<u>G.PAGO</u>	<u>PEND. MEDIA (%)</u>	<u>SUP. DEC. ADMISIBLE (ha)</u>	<u>SUP. COMPROM. (ha)</u>	<u>SUP. AJUSTADA COMPROM. (1) (ha)</u>	<u>SUP. CONY. SIGPAC (ha)</u>	<u>SUP. CERTIF. (ha)</u>	<u>SUP. CAMPO (ha)</u>	<u>SUP. CAMPO DETER. CULT. DECLARADO (ha)</u>	<u>SUP. DEC. REDUCIDA (ha)</u>	<u>SUP. PROPUESTA (ha)</u>
1700000006039492	21-031-003-00147-004	101000	OLIVAR-SIN VARIEDAD	S	51	33,90	1,19	1,19	1,19		1,19			1,19	1,19
1700000006039510	21-031-002-00410-002	101000	OLIVAR-SIN VARIEDAD	S	51	20,29	0,56	0,56	0,56		0,56			0,56	0,56

**RESUMEN DE PAGOS**

<u>IMPORTE ( Euros )</u>				
	<u>PROPUESTO</u>	<u>FEADER (Eje 2)</u>	<u>MAGRAMA</u>	<u>CAGPDS</u>
Propuesto a pagar	199,75	149,81	21,47	28,47

**APLICACIÓN DE REDUCCIONES Y SANCIONES**

<u>Importe Calculado</u>	<u>Importe prereduc.</u>	<u>Admisibilidad y compromisos</u>	<u>Presentación tardía</u>	<u>Omisión declaración</u>	<u>Condicionalidad</u>	<u>PROPUESTO</u>	<u>IMPORTE ( Euros )</u>			
							<u>FEADER (Eje 2)</u>	<u>MAGRAMA</u>	<u>CAGPDS</u>	
199,75	199,75	0,00	0,00	0,00	0,00	199,75	149,81	21,47	28,47	
						<b>TOTAL</b>	199,75	149,81	21,47	28,47



(1) Superficie declarada admisible ajustada con la superficie comprometida.  
 (2) Factor de penalización valorando el alcance para el tipo de compromiso.

<u>APELLIDOS Y NOMBRE / RAZÓN SOCIAL</u>	<u>NIF</u>	<u>EXPEDIENTE</u>	<u>ANUALIDAD DE PAGO</u>
DEHESA DE AGUAFRIA, S.L.	****0942*	1229895	4ª

**IMPORTE POR ANUALIDAD**

	<u>2015</u>	<u>2016</u>	<u>2017</u>	<u>2018</u>	<u>2019</u>
IMPORTE MÁXIMO SUBVENCIONABLE	1.059,22 €	1.059,22 €	1.059,22 €	1.059,22 €	1.059,22 €
IMPORTE MEDIO DE TRANSFERENCIA (€/ha)	114,14 €	114,14 €	114,14 €	114,14 €	114,14 €

**RESUMEN DE UNIDADES**

<u>Cód</u>	<u>GRUPO DE PAGO</u>	<u>Sup. Dec. Admisible (ha)</u>	<u>Sup. Comprometida (ha)</u>	<u>Sup. ajustada compromiso (1) (ha)</u>	<u>% sobredec.</u>	<u>Sup. Propuesta (ha)</u>	<u>Importe Declarado</u>	<u>Importe Topado</u>	<u>Importe Propuesto</u>	<u>Importe tras sobredec.</u>
51	AGRICULTURA MONTAÑA OLIVAR	9,95		9,28	0,00	9,28	1.059,22	1.059,22	1.059,22	1.059,22
	<b>TOTAL</b>	9,95	9,28	9,28		9,28	1.059,22	1.059,22	1.059,22	1.059,22

**RECINTOS PROPUESTOS**

<u>REE.</u>	<u>REFERENCIA SIGPAC</u>	<u>CULTIVO</u>	<u>DESCRIPCIÓN CULTIVO</u>	<u>S/R</u>	<u>G. PAGO</u>	<u>PEND. MEDIA (%)</u>	<u>SUP. DEC. ADMISIBLE (ha)</u>	<u>SUP. COMPROM. (ha)</u>	<u>SUP. AJUSTADA COMPROM. (1) (ha)</u>	<u>SUP. CONY. SIGPAC (ha)</u>	<u>SUP. CERTIF. (ha)</u>	<u>SUP. CAMPO (ha)</u>	<u>SUP. CAMPO DETER. CULT. DECLARADO (ha)</u>	<u>SUP. DEC. REDUCIDA (ha)</u>	<u>SUP. PROPUESTA (ha)</u>
1700000004887634	21-078-009-00003-003	101000	OLIVAR-SIN VARIEDAD	S	51	29,56	0,14	0,14	0,14		0,14			0,14	0,14
1700000004887635	21-078-009-00007-002	101000	OLIVAR-SIN VARIEDAD	S	51	35,68	3,79	3,79	3,79		3,79			3,79	3,79
1700000004887636	21-078-010-00007-003	101000	OLIVAR-SIN VARIEDAD	S	51	40,71	6,02	5,35	5,35		6,02			5,35	5,35

**RESUMEN DE PAGOS**

<u>IMPORTE ( Euros )</u>			
<u>FEADER</u>			
<u>PROPUESTO</u>	<u>(Eje 2)</u>	<u>MAGRAMA</u>	<u>CAGPDS</u>
Propuesto a pagar	1.059,22	794,42	113,87
			150,93

**APLICACIÓN DE REDUCCIONES Y SANCIONES**

<u>Importe Calculado</u>	<u>Importe prereduc.</u>	<u>Admisibilidad y compromisos</u>	<u>Presentación tardía</u>	<u>Omisión declaración</u>	<u>Condicionabilidad</u>	<u>IMPORTE ( Euros )</u>				
<u>FEADER</u>										
<u>PROPUESTO</u>						<u>(Eje 2)</u>	<u>MAGRAMA</u>	<u>CAGPDS</u>		
1.059,22	1.059,22	0,00	0,00	0,00	0,00	1.059,22	794,42	113,87		
								150,93		
						<b>TOTAL</b>	1.059,22	794,42	113,87	150,93



(1) Superficie declarada admisible ajustada con la superficie comprometida.  
 (2) Factor de penalización valorando el alcance para el tipo de compromiso.

**APELLIDOS Y NOMBRE / RAZÓN SOCIAL**

DELGADO MENDEZ FRANCISCA

**NIF**

\*\*\*9546\*

**EXPEDIENTE**

1195471

**ANUALIDAD DE PAGO**

4ª

**IMPORTES POR ANUALIDAD**

	2015	2016	2017	2018	2019
IMPORTE MÁXIMO SUBVENCIONABLE	1.916,41 €	1.916,41 €	1.916,41 €	1.916,41 €	1.916,41 €
IMPORTE MEDIO DE TRANSFERENCIA (€/ha)	114,14 €	114,14 €	114,14 €	114,14 €	114,14 €

**RESUMEN DE UNIDADES**

Cód	GRUPO DE PAGO	Sup. Dec. Admisible (ha)	Sup. Comprometida (ha)	Sup. ajustada compromiso (1) (ha)	% sobredec.	Sup. Propuesta (ha)	Importe Declarado	Importe Topado	Importe Propuesto	Importe tras sobredec.
51	AGRICULTURA MONTAÑA OLIVAR	16,79		16,79	0,00	16,79	1.916,41	1.916,41	1.916,41	1.916,41
	<b>TOTAL</b>	16,79	16,79	16,79		16,79	1.916,41	1.916,41	1.916,41	1.916,41

**RECINTOS PROPUESTOS**

REF.	REFERENCIA SIGPAC	CULTIVO	DESCRIPCIÓN CULTIVO	S/R	G.PAGO	PEND. MEDIA (%)	SUP. DEC. ADMISIBLE (ha)	SUP. COMPROM. (ha)	SUP. AJUSTADA COMPROM. (1) (ha)	SUP. CONY. SIGPAC (ha)	SUP. CERTIE. (ha)	SUP. CAMPO (ha)	SUP. CAMPO DETER. CULT. DECLARADO (ha)	SUP. DEC. REDUCIDA (ha)	SUP. PROPUESTA (ha)
1700000005663385	21-020-001-00015-001	101000	OLIVAR-SIN VARIEDAD	S	51	22,58	0,82	0,82	0,82		0,82			0,82	0,82
1700000005663386	21-020-001-00016-001	101000	OLIVAR-SIN VARIEDAD	S	51	22,76	0,51	0,51	0,51		0,51			0,51	0,51
1700000005663387	21-020-001-00020-001	101000	OLIVAR-SIN VARIEDAD	S	51	24,48	0,40	0,40	0,40		0,40			0,40	0,40
1700000005663388	21-020-001-00021-001	101000	OLIVAR-SIN VARIEDAD	S	51	25,35	0,16	0,16	0,16		0,16			0,16	0,16
1700000005663392	21-039-002-00028-001	101000	OLIVAR-SIN VARIEDAD	S	51	31,06	0,74	0,74	0,74		0,74			0,74	0,74
1700000005663393	21-039-002-00047-002	101000	OLIVAR-SIN VARIEDAD	S	51	27,72	2,48	2,48	2,48		2,48			2,48	2,48
1700000005663412	21-039-002-00151-002	101000	OLIVAR-SIN VARIEDAD	S	51	39,02	2,22	2,22	2,22		2,22			2,22	2,22
1700000005663427	21-039-001-00136-001	101000	OLIVAR-SIN VARIEDAD	S	51	35,60	0,73	0,73	0,73		0,73			0,73	0,73
1700000005663428	21-039-001-00145-001	101000	OLIVAR-SIN VARIEDAD	S	51	24,16	1,85	1,85	1,85		1,85			1,85	1,85
1700000005663429	21-039-001-00129-001	101000	OLIVAR-SIN VARIEDAD	S	51	24,58	0,40	0,40	0,40		0,40			0,40	0,40
1700000005663430	21-039-001-00130-001	101000	OLIVAR-SIN VARIEDAD	S	51	43,54	0,33	0,33	0,33		0,33			0,33	0,33
1700000005663431	21-039-001-00131-001	101000	OLIVAR-SIN VARIEDAD	S	51	43,79	0,42	0,42	0,42		0,42			0,42	0,42
1700000005663432	21-039-001-00132-001	101000	OLIVAR-SIN VARIEDAD	S	51	35,35	0,51	0,51	0,51		0,51			0,51	0,51
1700000005663433	21-039-001-00133-001	101000	OLIVAR-SIN VARIEDAD	S	51	41,77	0,64	0,64	0,64		0,64			0,64	0,64
1700000005663434	21-039-001-00134-001	101000	OLIVAR-SIN VARIEDAD	S	51	32,13	0,41	0,41	0,41		0,41			0,41	0,41
1700000005663435	21-039-001-00139-001	101000	OLIVAR-SIN VARIEDAD	S	51	46,27	0,41	0,41	0,41		0,41			0,41	0,41
1700000005663436	21-039-001-00140-001	101000	OLIVAR-SIN VARIEDAD	S	51	45,47	0,17	0,17	0,17		0,17			0,17	0,17
1700000005663437	21-039-001-00141-001	101000	OLIVAR-SIN VARIEDAD	S	51	37,82	0,89	0,89	0,89		0,89			0,89	0,89
1700000005663438	21-039-001-00142-001	101000	OLIVAR-SIN VARIEDAD	S	51	28,76	0,91	0,91	0,91		0,91			0,91	0,91
1700000005663439	21-039-001-00143-001	101000	OLIVAR-SIN VARIEDAD	S	51	27,63	0,66	0,66	0,66		0,66			0,66	0,66
1700000005663440	21-020-001-00037-001	101000	OLIVAR-SIN VARIEDAD	S	51	23,18	0,64	0,64	0,64		0,64			0,64	0,64
1700000005663441	21-020-001-00028-001	101000	OLIVAR-SIN VARIEDAD	S	51	23,87	0,49	0,49	0,49		0,49			0,49	0,49

**RESUMEN DE PAGOS**

	IMPORTE ( Euros )			
	PROPUESTO	FEADER (Eje 2)	MAGRAMA	CAGPDS
Propuesto a pagar	1.916,41	1.437,31	206,01	273,09

**APLICACIÓN DE REDUCCIONES Y SANCIONES**

Importe Calculado	Importe prereduc.	Admisibilidad y compromisos	Presentación tardía	Omisión declaración	Condicionality	PROPUESTO	IMPORTE ( Euros )			
							FEADER (Eje 2)	MAGRAMA	CAGPDS	
1.916,41	1.916,41	0,00	0,00	0,00	0,00	1.916,41	1.437,31	206,01	273,09	
						<b>TOTAL</b>	1.916,41	1.437,31	206,01	273,09



(1) Superficie declarada admisible ajustada con la superficie comprometida.  
 (2) Factor de penalización valorando el alcance para el tipo de compromiso.

**APELLIDOS Y NOMBRE / RAZÓN SOCIAL**

DELGADO REYES ANTONIO

**NIF**

\*\*\*9303\*

**EXPEDIENTE**

1004222

**ANUALIDAD DE PAGO**

4ª

**IMPORTES POR ANUALIDAD**

	2015	2016	2017	2018	2019
IMPORTE MÁXIMO SUBVENCIONABLE	316,17 €	316,17 €	316,17 €	316,17 €	316,17 €
IMPORTE MEDIO DE TRANSFERENCIA (€/ha)	114,14 €	114,14 €	114,14 €	114,14 €	114,14 €

**RESUMEN DE UNIDADES**

Cód	GRUPO DE PAGO	Sup. Dec. Admisible (ha)	Sup. Comprometida (ha)	Sup. ajustada compromiso (1) (ha)	% sobredec.	Sup. Propuesta (ha)	Importe Declarado	Importe Topado	Importe Propuesto	Importe tras sobredec.
51	AGRICULTURA MONTAÑA OLIVAR	2,77		2,77	0,00	2,77	316,17	316,17	316,17	316,17
	<b>TOTAL</b>	2,77	2,77	2,77		2,77	316,17	316,17	316,17	316,17

**RECINTOS PROPUESTOS**

REE.	REFERENCIA SIGPAC	CULTIVO	DESCRIPCIÓN CULTIVO	S/R	G. PAGO	PEND. MEDIA (%)	SUP. DEC. ADMISIBLE (ha)	SUP. COMPROM. (ha)	SUP. AJUSTADA COMPROM. (1) (ha)	SUP. CONY. SIGPAC (ha)	SUP. CERTIF. (ha)	SUP. CAMPO (ha)	SUP. CAMPO DETER. CULT. DECLARADO (ha)	SUP. DEC. REDUCIDA (ha)	SUP. PROPUESTA (ha)
1700000002762227	21-039-002-00140-003	101000	OLIVAR-SIN VARIEDAD	S	51	21,70	2,77	2,77	2,77		2,77			2,77	2,77

**RESUMEN DE PAGOS**

IMPORTE ( Euros )				
FEADER				
	PROPUESTO	(Eje 2)	MAGRAMA	CAGPDS
Propuesto a pagar	316,17	237,13	33,99	45,05

**APLICACIÓN DE REDUCCIONES Y SANCIONES**

IMPORTE ( Euros )										
Importe Calculado	Importe prereduc.	Admisibilidad y compromisos	Presentación tardía	Omisión declaración	Condicionabilidad	PROPUESTO	FEADER (Eje 2)	MAGRAMA	CAGPDS	
316,17	316,17	0,00	0,00	0,00	0,00	316,17	237,13	33,99	45,05	
<b>TOTAL</b>						316,17	237,13	33,99	45,05	



(1) Superficie declarada admisible ajustada con la superficie comprometida.  
 (2) Factor de penalización valorando el alcance para el tipo de compromiso.

<u>APELLIDOS Y NOMBRE / RAZÓN SOCIAL</u>	<u>NIF</u>	<u>EXPEDIENTE</u>	<u>ANUALIDAD DE PAGO</u>
DOMINGUEZ GARZON MARIA ROSARIO	****2741*	1109735	4ª

**IMPORTE POR ANUALIDAD**

	<u>2015</u>	<u>2016</u>	<u>2017</u>	<u>2018</u>	<u>2019</u>
<b>IMPORTE MÁXIMO SUBVENCIONABLE</b>	335,57 €	335,57 €	335,57 €	335,57 €	335,57 €
<b>IMPORTE MEDIO DE TRANSFERENCIA (€/ha)</b>	114,14 €	114,14 €	114,14 €	114,14 €	114,14 €

**RESUMEN DE UNIDADES**

<u>Cód</u>	<u>GRUPO DE PAGO</u>	<u>Sup. Dec. Admisible (ha)</u>	<u>Sup. Comprometida (ha)</u>	<u>Sup. ajustada compromiso (1) (ha)</u>	<u>% sobredec.</u>	<u>Sup. Propuesta (ha)</u>	<u>Importe Declarado</u>	<u>Importe Topado</u>	<u>Importe Propuesto</u>	<u>Importe tras sobredec.</u>
51	AGRICULTURA MONTAÑA OLIVAR	2,94		2,94	0,00	2,94	335,57	335,57	335,57	335,57
	<b>TOTAL</b>	2,94	2,94	2,94		2,94	335,57	335,57	335,57	335,57

**RECINTOS PROPUESTOS**

<u>REE.</u>	<u>REFERENCIA SIGPAC</u>	<u>CULTIVO</u>	<u>DESCRIPCIÓN CULTIVO</u>	<u>S/R</u>	<u>G. PAGO</u>	<u>PEND. MEDIA (%)</u>	<u>SUP. DEC. ADMISIBLE (ha)</u>	<u>SUP. COMPROM. (ha)</u>	<u>SUP. AJUSTADA COMPROM. (1) (ha)</u>	<u>SUP. CONY. SIGPAC (ha)</u>	<u>SUP. CERTIF. (ha)</u>	<u>SUP. CAMPO (ha)</u>	<u>SUP. CAMPO DETER. CULT. DECLARADO (ha)</u>	<u>SUP. DEC. REDUCIDA (ha)</u>	<u>SUP. PROPUESTA (ha)</u>
1700000005658794	21-007-008-00213-003	101000	OLIVAR-SIN VARIEDAD	S	51	21,81	2,94	2,94	2,94		2,94			2,94	2,94

**RESUMEN DE PAGOS**

	<u>IMPORTE ( Euros )</u>			
	<u>PROPUESTO</u>	<u>FEADER (Eje 2)</u>	<u>MAGRAMA</u>	<u>CAGPDS</u>
Propuesto a pagar	335,57	251,68	36,07	47,82

**APLICACIÓN DE REDUCCIONES Y SANCIONES**

<u>Importe Calculado</u>	<u>Importe prereduc.</u>	<u>Admisibilidad y compromisos</u>	<u>Presentación tardía</u>	<u>Omisión declaración</u>	<u>Condicionabilidad</u>	<u>PROPUESTO</u>	<u>FEADER (Eje 2)</u>	<u>MAGRAMA</u>	<u>CAGPDS</u>	
335,57	335,57	0,00	0,00	0,00	0,00	335,57	251,68	36,07	47,82	
						<b>TOTAL</b>	<b>335,57</b>	<b>251,68</b>	<b>36,07</b>	<b>47,82</b>



(1) Superficie declarada admisible ajustada con la superficie comprometida.  
 (2) Factor de penalización valorando el alcance para el tipo de compromiso.



<u>APELLIDOS Y NOMBRE / RAZÓN SOCIAL</u>	<u>NIF</u>	<u>EXPEDIENTE</u>	<u>ANUALIDAD DE PAGO</u>
DOMINGUEZ GONZALEZ JUAN ANTONIO	***6027*	1050524	4 <sup>a</sup>

**IMPORTE POR ANUALIDAD**

	<u>2015</u>	<u>2016</u>	<u>2017</u>	<u>2018</u>	<u>2019</u>
IMPORTE MÁXIMO SUBVENCIONABLE	425,74 €	425,74 €	370,95 €	370,95 €	370,95 €
IMPORTE MEDIO DE TRANSFERENCIA (€/ha)	114,14 €	114,14 €	114,14 €	114,14 €	114,14 €

**RESUMEN DE UNIDADES**

<u>Cód</u>	<u>GRUPO DE PAGO</u>	<u>Sup. Dec. Admisible (ha)</u>	<u>Sup. Comprometida (ha)</u>	<u>Sup. ajustada compromiso (1) (ha)</u>	<u>% sobredec.</u>	<u>Sup. Propuesta (ha)</u>	<u>Importe Declarado</u>	<u>Importe Topado</u>	<u>Importe Propuesto</u>	<u>Importe tras sobredec.</u>
51	AGRICULTURA MONTAÑA OLIVAR	3,25		3,25	0,00	3,25	370,96	370,95	370,95	370,95
	<b>TOTAL</b>	3,25	3,25	3,25		3,25	370,96	370,95	370,95	370,95

**RECINTOS PROPUESTOS**

<u>REE.</u>	<u>REFERENCIA SIGPAC</u>	<u>CULTIVO</u>	<u>DESCRIPCIÓN CULTIVO</u>	<u>S/R</u>	<u>G.PAGO</u>	<u>PEND. MEDIA (%)</u>	<u>SUP. DEC. ADMISIBLE (ha)</u>	<u>SUP. COMPROM. (ha)</u>	<u>SUP. AJUSTADA COMPROM. (1) (ha)</u>	<u>SUP. CONY. SIGPAC (ha)</u>	<u>SUP. CERTIF. (ha)</u>	<u>SUP. CAMPO (ha)</u>	<u>SUP. CAMPO DETER. CULT. DECLARADO (ha)</u>	<u>SUP. DEC. REDUCIDA (ha)</u>	<u>SUP. PROPUESTA (ha)</u>
1700000005171040	21-009-001-00097-002	101000	OLIVAR-SIN VARIEDAD	S	51	26,34	1,11	1,11	1,11		1,11			1,11	1,11
1700000005171041	21-009-001-00098-001	101000	OLIVAR-SIN VARIEDAD	S	51	25,36	0,58	0,58	0,58		0,58			0,58	0,58
1700000005171042	21-009-012-00045-001	101000	OLIVAR-SIN VARIEDAD	S	51	31,14	0,12	0,12	0,12		0,12			0,12	0,12
1700000005171043	21-009-012-00046-001	101000	OLIVAR-SIN VARIEDAD	S	51	35,99	0,17	0,17	0,17		0,17			0,17	0,17
1700000005171044	21-009-012-00175-001	101000	OLIVAR-SIN VARIEDAD	S	51	27,87	1,27	1,27	1,27		1,27			1,27	1,27

**RESUMEN DE PAGOS**

	<u>IMPORTE ( Euros )</u>			
	<u>PROPUESTO</u>	<u>FEADER (Eje 2)</u>	<u>MAGRAMA</u>	<u>CAGPDS</u>
Propuesto a pagar	370,95	278,21	39,88	52,86

**APLICACIÓN DE REDUCCIONES Y SANCIONES**

<u>Importe Calculado</u>	<u>Importe prereduc.</u>	<u>Admisibilidad y compromisos</u>	<u>Presentación tardía</u>	<u>Omisión declaración</u>	<u>Condicionabilidad</u>	<u>IMPORTE ( Euros )</u>				
						<u>PROPUESTO</u>	<u>FEADER (Eje 2)</u>	<u>MAGRAMA</u>	<u>CAGPDS</u>	
370,95	370,95	0,00	0,00	0,00	0,00	370,95	278,21	39,88	52,86	
						<b>TOTAL</b>	370,95	278,21	39,88	52,86



(1) Superficie declarada admisible ajustada con la superficie comprometida.  
 (2) Factor de penalización valorando el alcance para el tipo de compromiso.

<u>APELLIDOS Y NOMBRE / RAZÓN SOCIAL</u>	<u>NIF</u>	<u>EXPEDIENTE</u>	<u>ANUALIDAD DE PAGO</u>
DOMINGUEZ MELCHOR CONSTANCIO	****6143*	1127454	4ª

**IMPORTE POR ANUALIDAD**

	<u>2015</u>	<u>2016</u>	<u>2017</u>	<u>2018</u>	<u>2019</u>
<b>IMPORTE MÁXIMO SUBVENCIONABLE</b>	278,50 €	278,50 €	278,50 €	278,50 €	0,00 €
<b>IMPORTE MEDIO DE TRANSFERENCIA (€/ha)</b>	114,14 €	114,14 €	114,14 €	114,14 €	114,14 €

**RESUMEN DE PAGOS**

	<u>IMPORTE ( Euros )</u>			
	<u>PROPUESTO</u>	<u>FEADER (Eje 2)</u>	<u>MAGRAMA</u>	<u>CAGPDS</u>
Propuesto	0,00	0,00	0,00	0,00

**APLICACIÓN DE REDUCCIONES Y SANCIONES**

<u>Importe Calculado</u>	<u>Importe prereduc.</u>	<u>Admisibilidad y compromisos</u>	<u>Presentación tardía</u>	<u>Omisión declaración</u>	<u>Condicionabilidad</u>	<u>IMPORTE ( Euros )</u>			
						<u>PROPUESTO</u>	<u>FEADER (Eje 2)</u>	<u>MAGRAMA</u>	<u>CAGPDS</u>
0,00	0,00	0,00	0,00	0,00	0,00	0,00	0,00	0,00	0,00
<b>TOTAL</b>						0,00	0,00	0,00	0,00

**INCIDENCIAS**

**INCIDENCIA DESCRIPCIÓN**

- 226 Recinto abandonado según SIGPAC por el que solicita alguna ayuda.  
Ref:1700000005848838 Recinto:21-029-002-00023-010 Cultivo:101000 OLIVAR-SIN VARIEDAD Secano
- 80406 Superficie admisible para la ayuda menor que la mínima requerida (anexo I, Orden 26 de mayo de 2015).  
Sup. Resuelta:0
- 80420 Expediente que no renueva el 80% del número de unidades comprometidas.  
Sup. Determinada:0 Sup. Máx. Comprometida:2,44



<u>APELLIDOS Y NOMBRE / RAZÓN SOCIAL</u>	<u>NIF</u>	<u>EXPEDIENTE</u>	<u>ANUALIDAD DE PAGO</u>
DOMINGUEZ RAMOS MANUEL LUIS	****2569*	1036183	4ª

**IMPORTE POR ANUALIDAD**

	<u>2015</u>	<u>2016</u>	<u>2017</u>	<u>2018</u>	<u>2019</u>
<b>IMPORTE MÁXIMO SUBVENCIONABLE</b>	227,14 €	227,14 €	227,14 €	227,14 €	227,14 €
<b>IMPORTE MEDIO DE TRANSFERENCIA (€/ha)</b>	114,14 €	114,14 €	114,14 €	114,14 €	114,14 €

**RESUMEN DE UNIDADES**

<u>Cód</u>	<u>GRUPO DE PAGO</u>	<u>Sup. Dec. Admisible (ha)</u>	<u>Sup. Comprometida (ha)</u>	<u>Sup. ajustada compromiso (1) (ha)</u>	<u>% sobredec.</u>	<u>Sup. Propuesta (ha)</u>	<u>Importe Declarado</u>	<u>Importe Topado</u>	<u>Importe Propuesto</u>	<u>Importe tras sobredec.</u>
51	AGRICULTURA MONTAÑA OLIVAR	1,99		1,99	0,00	1,99	227,14	227,14	227,14	227,14
	<b>TOTAL</b>	1,99	1,99	1,99		1,99	227,14	227,14	227,14	227,14

**RECINTOS PROPUESTOS**

<u>REE.</u>	<u>REFERENCIA SIGPAC</u>	<u>CULTIVO</u>	<u>DESCRIPCIÓN CULTIVO</u>	<u>S/R</u>	<u>G.PAGO</u>	<u>PEND. MEDIA (%)</u>	<u>SUP. DEC. ADMISIBLE (ha)</u>	<u>SUP. COMPROM. (ha)</u>	<u>SUP. AJUSTADA COMPROM. (1) (ha)</u>	<u>SUP. CONY. SIGPAC (ha)</u>	<u>SUP. CERTIF. (ha)</u>	<u>SUP. CAMPO (ha)</u>	<u>SUP. CAMPO DETER. CULT. DECLARADO (ha)</u>	<u>SUP. DEC. REDUCIDA (ha)</u>	<u>SUP. PROPUESTA (ha)</u>
1700000002252922	21-016-013-00069-002	101000	OLIVAR-SIN VARIEDAD	S	51	25,04	0,40	0,40	0,40		0,40			0,40	0,40
1700000002252925	21-016-013-00085-002	101000	OLIVAR-SIN VARIEDAD	S	51	21,92	1,59	1,59	1,59		1,59			1,59	1,59

**RESUMEN DE PAGOS**

<b><u>IMPORTE ( Euros )</u></b>				
	<u>PROPUESTO</u>	<u>FEADER (Eje 2)</u>	<u>MAGRAMA</u>	<u>CAGPDS</u>
Propuesto a pagar	227,14	170,36	24,42	32,36

**APLICACIÓN DE REDUCCIONES Y SANCIONES**

<u>Importe Calculado</u>	<u>Importe prereduc.</u>	<u>Admisibilidad y compromisos</u>	<u>Presentación tardía</u>	<u>Omisión declaración</u>	<u>Condicionality</u>	<u>PROPUESTO</u>	<b><u>IMPORTE ( Euros )</u></b>			
							<u>FEADER (Eje 2)</u>	<u>MAGRAMA</u>	<u>CAGPDS</u>	
227,14	227,14	0,00	0,00	0,00	0,00	227,14	170,36	24,42	32,36	
						<b>TOTAL</b>	227,14	170,36	24,42	32,36



(1) Superficie declarada admisible ajustada con la superficie comprometida.  
 (2) Factor de penalización valorando el alcance para el tipo de compromiso.

**APELLIDOS Y NOMBRE / RAZÓN SOCIAL**

DONATO VALLVÉ MARTA

**NIF**

\*\*\*\*4357\*

**EXPEDIENTE**

1164056

**ANUALIDAD DE PAGO**

4ª

**IMPORTES POR ANUALIDAD**

	2015	2016	2017	2018	2019
IMPORTE MÁXIMO SUBVENCIONABLE	0,00 €	0,00 €	1.828,52 €	1.814,82 €	1.814,82 €
IMPORTE MEDIO DE TRANSFERENCIA (€/ha)	0,00 €	0,00 €	114,14 €	114,14 €	114,14 €

**RESUMEN DE UNIDADES**

Cód	GRUPO DE PAGO	Sup. Dec. Admisible (ha)	Sup. Comprometida (ha)	Sup. ajustada compromiso (1) (ha)	% sobredec.	Sup. Propuesta (ha)	Importe Declarado	Importe Topado	Importe Propuesto	Importe tras sobredec.
51	AGRICULTURA MONTAÑA OLIVAR	16,54		15,90	0,00	15,90	1.814,83	1.814,82	1.814,82	1.814,82
	<b>TOTAL</b>	16,54	15,90	15,90		15,90	1.814,83	1.814,82	1.814,82	1.814,82

**RECINTOS PROPUESTOS**

REF.	REFERENCIA SIGPAC	CULTIVO	DESCRIPCIÓN CULTIVO	S/R	G.PAGO	PEND. MEDIA (%)	SUP. DEC. ADMISIBLE (ha)	SUP. COMPROM. (ha)	SUP. AJUSTADA COMPROM. (1) (ha)	SUP. CONY. SIGPAC (ha)	SUP. CERTIF. (ha)	SUP. CAMPO (ha)	SUP. CAMPO DETER. CULT. DECLARADO (ha)	SUP. DEC. REDUCIDA (ha)	SUP. PROPUESTA (ha)
-115393	21-008-009-00097-037	101000	OLIVAR-SIN VARIEDAD	S	51	25,10	0,41	6,47	0,41	0,41	0,41			0,41	0,41
-115390	21-008-009-00097-031	101000	OLIVAR-SIN VARIEDAD	S	51	25,88	0,13	6,47	0,13	0,13	0,13			0,13	0,13
-115387	21-008-009-00097-023	101000	OLIVAR-SIN VARIEDAD	S	51	28,69	1,80	1,65	1,65	1,65	1,80			1,65	1,65
-115385	21-008-009-00087-017	101000	OLIVAR-SIN VARIEDAD	S	51	30,49	0,62	4,25	0,62	0,62	0,62			0,62	0,62
-115383	21-008-009-00087-014	101000	OLIVAR-SIN VARIEDAD	S	51	30,31	0,26	4,25	0,26	0,26	0,26			0,26	0,26
-115382	21-008-009-00087-012	101000	OLIVAR-SIN VARIEDAD	S	51	20,10	0,97	4,25	0,97	0,97	0,97			0,97	0,97
1700000005324570	21-008-009-00097-012	101000	OLIVAR-SIN VARIEDAD	S	51	35,64	1,35	1,35	1,35	1,35	1,35			1,35	1,35
1700000005324574	21-008-009-00097-002	101000	OLIVAR-SIN VARIEDAD	S	51	34,80	5,94	6,47	5,94	5,94	5,94			5,94	5,94
1700000005324580	21-008-009-00087-011	101000	OLIVAR-SIN VARIEDAD	S	51	24,51	2,28	4,25	2,28	2,28	2,28			2,28	2,28
1700000005324583	21-008-009-00098-001	101000	OLIVAR-SIN VARIEDAD	S	51	32,42	2,33	1,93	1,93	1,93	2,33			1,93	1,93
1700000005324584	21-008-009-00097-021	101000	OLIVAR-SIN VARIEDAD	S	51	27,66	0,45	0,37	0,37	0,37	0,45			0,37	0,37

**RESUMEN DE PAGOS**

IMPORTE ( Euros )			
FEADER			
PROPUESTO	(Eje 2)	MAGRAMA	CAGPDS
Propuesto a pagar	1.814,82	1.361,12	195,09
			258,61

**APLICACIÓN DE REDUCCIONES Y SANCIONES**

Importe Calculado	Importe prereduc.	Admisibilidad y compromisos	Presentación tardía	Omisión declaración	Condicionabilidad	IMPORTE ( Euros )			
						FEADER			
						PROPUESTO	(Eje 2)	MAGRAMA	CAGPDS
1.814,82	1.814,82	0,00	0,00	0,00	0,00	1.814,82	1.361,12	195,09	258,61
<b>TOTAL</b>						<b>1.814,82</b>	<b>1.361,12</b>	<b>195,09</b>	<b>258,61</b>



(1) Superficie declarada admisible ajustada con la superficie comprometida.  
 (2) Factor de penalización valorando el alcance para el tipo de compromiso.

<u>APELLIDOS Y NOMBRE / RAZÓN SOCIAL</u>	<u>NIF</u>	<u>EXPEDIENTE</u>	<u>ANUALIDAD DE PAGO</u>
DORADO CARBAJO FRANCISCO JAVIER	***6959*	1092040	4ª

**IMPORTE POR ANUALIDAD**

	<u>2015</u>	<u>2016</u>	<u>2017</u>	<u>2018</u>	<u>2019</u>
IMPORTE MÁXIMO SUBVENCIONABLE	207,73 €	207,73 €	207,73 €	207,73 €	207,73 €
IMPORTE MEDIO DE TRANSFERENCIA (€/ha)	114,14 €	114,14 €	114,14 €	114,14 €	114,14 €

**RESUMEN DE UNIDADES**

<u>Cód</u>	<u>GRUPO DE PAGO</u>	<u>Sup. Dec. Admisible (ha)</u>	<u>Sup. Comprometida (ha)</u>	<u>Sup. ajustada compromiso (1) (ha)</u>	<u>% sobredec.</u>	<u>Sup. Propuesta (ha)</u>	<u>Importe Declarado</u>	<u>Importe Topado</u>	<u>Importe Propuesto</u>	<u>Importe tras sobredec.</u>
51	AGRICULTURA MONTAÑA OLIVAR	1,82		1,82	0,00	1,82	207,73	207,73	207,73	207,73
	<b>TOTAL</b>	1,82	1,82	1,82		1,82	207,73	207,73	207,73	207,73

**RECINTOS PROPUESTOS**

<u>REE.</u>	<u>REFERENCIA SIGPAC</u>	<u>CULTIVO</u>	<u>DESCRIPCIÓN CULTIVO</u>	<u>S/R</u>	<u>G.PAGO</u>	<u>PEND. MEDIA (%)</u>	<u>SUP. DEC. ADMISIBLE (ha)</u>	<u>SUP. COMPROM. (ha)</u>	<u>SUP. AJUSTADA COMPROM. (1) (ha)</u>	<u>SUP. CONY. SIGPAC (ha)</u>	<u>SUP. CERTIF. (ha)</u>	<u>SUP. CAMPO (ha)</u>	<u>SUP. CAMPO DETER. CULT. DECLARADO (ha)</u>	<u>SUP. DEC. REDUCIDA (ha)</u>	<u>SUP. PROPUESTA (ha)</u>
1700000005171012	21-009-015-00035-001	101000	OLIVAR-SIN VARIEDAD	S	51	46,62	1,82	1,82	1,82		1,82			1,82	1,82

**RESUMEN DE PAGOS**

<u>IMPORTE ( Euros )</u>				
	<u>PROPUESTO</u>	<u>FEADER (Eje 2)</u>	<u>MAGRAMA</u>	<u>CAGPDS</u>
Propuesto a pagar	207,73	155,80	22,33	29,60

**APLICACIÓN DE REDUCCIONES Y SANCIONES**

<u>Importe Calculado</u>	<u>Importe prereduc.</u>	<u>Admisibilidad y compromisos</u>	<u>Presentación tardía</u>	<u>Omisión declaración</u>	<u>Condicionabilidad</u>	<u>PROPUESTO</u>	<u>FEADER (Eje 2)</u>	<u>MAGRAMA</u>	<u>CAGPDS</u>
207,73	207,73	0,00	0,00	0,00	0,00	207,73	155,80	22,33	29,60
<b>TOTAL</b>						207,73	155,80	22,33	29,60

**INCIDENCIAS**

**INCIDENCIA DESCRIPCIÓN**

80421 Solicita recinto que no está comprometido para la operación.  
 Ref:1700000005171006 Recinto:21-009-012-00115-001 Cultivo:101000 OLIVAR-SIN VARIEDAD Secano



(1) Superficie declarada admisible ajustada con la superficie comprometida.  
 (2) Factor de penalización valorando el alcance para el tipo de compromiso.

<u>APELLIDOS Y NOMBRE / RAZÓN SOCIAL</u>	<u>NIF</u>	<u>EXPEDIENTE</u>	<u>ANUALIDAD DE PAGO</u>
DORADO CARBAJO MANUEL	***7480*	1058101	4ª

**IMPORTE POR ANUALIDAD**

	<u>2015</u>	<u>2016</u>	<u>2017</u>	<u>2018</u>	<u>2019</u>
IMPORTE MÁXIMO SUBVENCIONABLE	1.355,98 €	1.355,98 €	1.355,98 €	1.355,98 €	1.355,98 €
IMPORTE MEDIO DE TRANSFERENCIA (€/ha)	114,14 €	114,14 €	114,14 €	114,14 €	114,14 €

**RESUMEN DE UNIDADES**

<u>Cód</u>	<u>GRUPO DE PAGO</u>	<u>Sup. Dec. Admisible (ha)</u>	<u>Sup. Comprometida (ha)</u>	<u>Sup. ajustada compromiso (1) (ha)</u>	<u>% sobredec.</u>	<u>Sup. Propuesta (ha)</u>	<u>Importe Declarado</u>	<u>Importe Topado</u>	<u>Importe Propuesto</u>	<u>Importe tras sobredec.</u>
51	AGRICULTURA MONTAÑA OLIVAR	11,90		11,88	0,00	11,88	1.355,98	1.355,98	1.355,98	1.355,98
	<b>TOTAL</b>	11,90	11,88	11,88		11,88	1.355,98	1.355,98	1.355,98	1.355,98

**RECINTOS PROPUESTOS**

<u>REF.</u>	<u>REFERENCIA SIGPAC</u>	<u>CULTIVO DESCRIPCIÓN CULTIVO</u>	<u>S/R G. PAGO</u>	<u>PEND. MEDIA (%)</u>	<u>SUP. DEC. ADMISIBLE (ha)</u>	<u>SUP. COMPROM. (ha)</u>	<u>SUP. AJUSTADA COMPROM. (1) (ha)</u>	<u>SUP. CONY. SIGPAC (ha)</u>	<u>SUP. CERTIF. (ha)</u>	<u>SUP. CAMPO (ha)</u>	<u>SUP. CAMPO DETER. CULT. DECLARADO (ha)</u>	<u>SUP. DEC. REDUCIDA (ha)</u>	<u>SUP. PROPUESTA (ha)</u>
1700000005553165	21-009-001-00129-001	101000 OLIVAR-SIN VARIEDAD	S 51	30,97	1,25	1,25	1,25		1,25	1,25	0,98	1,25	1,25
1700000005553176	21-009-809-00118-004	101000 OLIVAR-SIN VARIEDAD	S 51	38,50	3,42	3,42	3,42		3,42	3,42	2,99	3,42	3,42
1700000005553177	21-009-809-00138-001	101000 OLIVAR-SIN VARIEDAD	S 51	36,44	0,95	0,95	0,95		0,95	0,95	0,95	0,95	0,95
1700000005553178	21-009-809-00139-001	101000 OLIVAR-SIN VARIEDAD	S 51	40,86	0,51	0,51	0,51		0,51	0,51	0,00	0,51	0,51
1700000005553179	21-009-809-00140-001	101000 OLIVAR-SIN VARIEDAD	S 51	38,41	2,39	2,37	2,37		2,39	2,39	1,87	2,37	2,37
1700000005553180	21-009-809-00531-001	101000 OLIVAR-SIN VARIEDAD	S 51	29,73	0,86	0,86	0,86		0,86	0,86	0,86	0,86	0,86
1700000005553181	21-009-809-00114-005	101000 OLIVAR-SIN VARIEDAD	S 51	30,13	2,52	2,52	2,52		2,52	2,52	1,39	2,52	2,52

**RESUMEN DE PAGOS**

	<u>IMPORTE ( Euros )</u>			
	<u>PROPUESTO</u>	<u>FEADER (Eje 2)</u>	<u>MAGRAMA</u>	<u>CAGPDS</u>
Propuesto a pagar	867,83	650,87	93,29	123,67

**APLICACIÓN DE REDUCCIONES Y SANCIONES**

<u>Importe Calculado</u>	<u>Importe prereduc.</u>	<u>Admisibilidad y compromisos</u>	<u>Presentación tardía</u>	<u>Omisión declaración</u>	<u>Condicionabilidad</u>	<u>PROPUESTO</u>	<u>FEADER (Eje 2)</u>	<u>MAGRAMA</u>	<u>CAGPDS</u>
1.355,98	1.355,98	36,00	0,00	0,00	0,00	867,83	650,87	93,29	123,67
<b>TOTAL</b>						867,83	650,87	93,29	123,67

**DETALLE DE REDUCCIONES Y SANCIONES POR INCUMPLIMIENTOS DE ADMISIBILIDAD Y COMPROMISOS**

<u>Tipo</u>	<u>Compromiso</u>	<u>Sup. Calculada</u>	<u>Sup. Incumpli.</u>	<u>Factor Alcance (2)</u>	<u>Coef. Línea Base</u>	<u>Coef. Acumulación</u>	<u>Coef. Reiteración</u>	<u>Importe Ayuda</u>	<u>Factor Sanción</u>	<u>Importe Sanción</u>	<u>Aplicado</u>
B1	Cultivo solicitado distinto al determinado.	11,88	2,84	0,24	1,00	1,00	1,50	1.355,98 €	0,36	488,15 €	SI



(1) Superficie declarada admisible ajustada con la superficie comprometida.  
 (2) Factor de penalización valorando el alcance para el tipo de compromiso.

**APELLIDOS Y NOMBRE / RAZÓN SOCIAL**

DORADO ESCOBAR JOSE ANGEL

**NIF**

\*\*\*2339\*

**EXPEDIENTE**

1119224

**ANUALIDAD DE PAGO**

4ª

**IMPORTE POR ANUALIDAD**

	2015	2016	2017	2018	2019
IMPORTE MÁXIMO SUBVENCIONABLE	1.155,10 €	1.155,10 €	1.150,53 €	1.140,26 €	1.140,26 €
IMPORTE MEDIO DE TRANSFERENCIA (€/ha)	114,14 €	114,14 €	114,14 €	114,14 €	114,14 €

**RESUMEN DE UNIDADES**

Cód	GRUPO DE PAGO	Sup. Dec. Admisible (ha)	Sup. Comprometida (ha)	Sup. ajustada compromiso (1) (ha)	% sobredec.	Sup. Propuesta (ha)	Importe Declarado	Importe Topado	Importe Propuesto	Importe tras sobredec.
51	AGRICULTURA MONTAÑA OLIVAR	11,53		9,99	0,00	9,99	1.140,26	1.140,26	1.140,26	1.140,26
	<b>TOTAL</b>	11,53	9,99	9,99		9,99	1.140,26	1.140,26	1.140,26	1.140,26

**RECINTOS PROPUESTOS**

REF.	REFERENCIA SIGPAC	CULTIVO	DESCRIPCIÓN CULTIVO	S/R	G.PAGO	PEND. MEDIA (%)	SUP. DEC. ADMISIBLE (ha)	SUP. COMPROM. (ha)	SUP. AJUSTADA COMPROM. (1) (ha)	SUP. CONY. SIGPAC (ha)	SUP. CERTIF. (ha)	SUP. CAMPO (ha)	SUP. CAMPO DETER. CULT. DECLARADO (ha)	SUP. DEC. REDUCIDA (ha)	SUP. PROPUESTA (ha)
4128774	21-009-012-00130-001	101000	OLIVAR-SIN VARIEDAD	S	51	44,36	0,80	0,56	0,56		0,80			0,56	0,56
4128825	21-009-016-00001-002	101000	OLIVAR-SIN VARIEDAD	S	51	42,85	1,46	1,34	1,34		1,46			1,34	1,34
4128841	21-009-016-00002-002	101000	OLIVAR-SIN VARIEDAD	S	51	37,95	1,18	0,57	0,57		1,16			0,57	0,57
4128872	21-009-016-00032-001	101000	OLIVAR-SIN VARIEDAD	S	51	40,94	1,55	1,07	1,07		1,30			1,07	1,07
1700000002291177	21-009-012-00094-002	101000	OLIVAR-SIN VARIEDAD	S	51	20,95	2,54	2,54	2,54		2,54			2,54	2,54
1700000002291178	21-009-012-00094-003	101000	OLIVAR-SIN VARIEDAD	S	51	20,76	0,07	0,07	0,07		0,07			0,07	0,07
1700000002291180	21-009-016-00025-001	101000	OLIVAR-SIN VARIEDAD	S	51	40,86	0,48	0,48	0,48		0,48			0,48	0,48
1700000002291181	21-009-016-00026-001	101000	OLIVAR-SIN VARIEDAD	S	51	46,64	0,51	0,51	0,51		0,51			0,51	0,51
1700000002291182	21-009-016-00028-002	101000	OLIVAR-SIN VARIEDAD	S	51	43,66	0,25	0,29	0,25		0,25			0,25	0,25
1700000002291196	21-009-809-00235-003	101000	OLIVAR-SIN VARIEDAD	S	51	31,85	2,69	2,69	2,69		2,69			2,69	2,69

**RESUMEN DE PAGOS**

IMPORTE ( Euros )			
PROPUESTO	FEADER (Eje 2)	MAGRAMA	CAGPDS
Propuesto a pagar	1.140,26	855,20	122,58
			162,48

**APLICACIÓN DE REDUCCIONES Y SANCIONES**

Importe Calculado	Importe prereduc.	Admisibilidad y compromisos	Presentación tardía	Omisión declaración	Condicionality	PROPUESTO	FEADER (Eje 2)	MAGRAMA	CAGPDS
1.140,26	1.140,26	0,00	0,00	0,00	0,00	1.140,26	855,20	122,58	162,48
						<b>TOTAL</b>	1.140,26	855,20	122,58

**INCIDENCIAS**

**INCIDENCIA DESCRIPCIÓN**

80421 Solicita recinto que no está comprometido para la operación.  
 Ref:1700000002291176 Recinto:21-009-012-00091-001 Cultivo:101000 OLIVAR-SIN VARIEDAD Secano



(1) Superficie declarada admisible ajustada con la superficie comprometida.  
 (2) Factor de penalización valorando el alcance para el tipo de compromiso.

<u>APELLIDOS Y NOMBRE / RAZÓN SOCIAL</u>	<u>NIF</u>	<u>EXPEDIENTE</u>	<u>ANUALIDAD DE PAGO</u>
DUQUE BARROS MARIA ENCARNACION	****8036*	1027985	4ª

**IMPORTE POR ANUALIDAD**

	<u>2015</u>	<u>2016</u>	<u>2017</u>	<u>2018</u>	<u>2019</u>
IMPORTE MÁXIMO SUBVENCIONABLE	673,43 €	673,43 €	673,43 €	673,43 €	673,43 €
IMPORTE MEDIO DE TRANSFERENCIA (€/ha)	114,14 €	114,14 €	114,14 €	114,14 €	114,14 €

**RESUMEN DE UNIDADES**

<u>Cód</u>	<u>GRUPO DE PAGO</u>	<u>Sup. Dec. Admisible (ha)</u>	<u>Sup. Comprometida (ha)</u>	<u>Sup. ajustada compromiso (1) (ha)</u>	<u>% sobredec.</u>	<u>Sup. Propuesta (ha)</u>	<u>Importe Declarado</u>	<u>Importe Topado</u>	<u>Importe Propuesto</u>	<u>Importe tras sobredec.</u>
51	AGRICULTURA MONTAÑA OLIVAR	5,90		5,90	0,00	5,90	673,43	673,43	673,43	673,43
	<b>TOTAL</b>	5,90	5,90	5,90		5,90	673,43	673,43	673,43	673,43

**RECINTOS PROPUESTOS**

<u>REE.</u>	<u>REFERENCIA SIGPAC</u>	<u>CULTIVO</u>	<u>DESCRIPCIÓN CULTIVO</u>	<u>S/R</u>	<u>G. PAGO</u>	<u>PEND. MEDIA (%)</u>	<u>SUP. DEC. ADMISIBLE (ha)</u>	<u>SUP. COMPROM. (ha)</u>	<u>SUP. AJUSTADA COMPROM. (1) (ha)</u>	<u>SUP. CONY. SIGPAC (ha)</u>	<u>SUP. CERTIF. (ha)</u>	<u>SUP. CAMPO (ha)</u>	<u>SUP. CAMPO DETER. CULT. DECLARADO (ha)</u>	<u>SUP. DEC. REDUCIDA (ha)</u>	<u>SUP. PROPUESTA (ha)</u>
1700000005833206	21-078-010-00011-001	101000	OLIVAR-SIN VARIEDAD	S	51	21,24	5,90	5,90	5,90		5,90			5,90	5,90

**RESUMEN DE PAGOS**

	<u>IMPORTE ( Euros )</u>			
	<u>PROPUESTO</u>	<u>FEADER (Eje 2)</u>	<u>MAGRAMA</u>	<u>CAGPDS</u>
Propuesto a pagar	673,43	505,07	72,39	95,97

**APLICACIÓN DE REDUCCIONES Y SANCIONES**

<u>Importe Calculado</u>	<u>Importe prereduc.</u>	<u>Admisibilidad y compromisos</u>	<u>Presentación tardía</u>	<u>Omisión declaración</u>	<u>Condicionabilidad</u>	<u>PROPUESTO</u>	<u>FEADER (Eje 2)</u>	<u>MAGRAMA</u>	<u>CAGPDS</u>	
673,43	673,43	0,00	0,00	0,00	0,00	673,43	505,07	72,39	95,97	
						<b>TOTAL</b>	673,43	505,07	72,39	95,97



(1) Superficie declarada admisible ajustada con la superficie comprometida.  
 (2) Factor de penalización valorando el alcance para el tipo de compromiso.



<u>APELLIDOS Y NOMBRE / RAZÓN SOCIAL</u>	<u>NIF</u>	<u>EXPEDIENTE</u>	<u>ANUALIDAD DE PAGO</u>
ENVIRONMENTAL CONSERVATION PROJECT S.L.	****3716*	1217213	4ª

**IMPORTE POR ANUALIDAD**

	<u>2015</u>	<u>2016</u>	<u>2017</u>	<u>2018</u>	<u>2019</u>
IMPORTE MÁXIMO SUBVENCIONABLE	340,14 €	340,14 €	340,14 €	340,14 €	340,14 €
IMPORTE MEDIO DE TRANSFERENCIA (€/ha)	114,14 €	114,14 €	114,14 €	114,14 €	114,14 €

**RESUMEN DE UNIDADES**

<u>Cód</u>	<u>GRUPO DE PAGO</u>	<u>Sup. Dec. Admisible (ha)</u>	<u>Sup. Comprometida (ha)</u>	<u>Sup. ajustada compromiso (1) (ha)</u>	<u>% sobredec.</u>	<u>Sup. Propuesta (ha)</u>	<u>Importe Declarado</u>	<u>Importe Topado</u>	<u>Importe Propuesto</u>	<u>Importe tras sobredec.</u>
51	AGRICULTURA MONTAÑA OLIVAR	2,98		2,98	0,00	2,98	340,14	340,14	340,14	340,14
	<b>TOTAL</b>	2,98	2,98	2,98		2,98	340,14	340,14	340,14	340,14

**RECINTOS PROPUESTOS**

<u>REE.</u>	<u>REFERENCIA SIGPAC</u>	<u>CULTIVO</u>	<u>DESCRIPCIÓN CULTIVO</u>	<u>S/R</u>	<u>G.PAGO</u>	<u>PEND. MEDIA (%)</u>	<u>SUP. DEC. ADMISIBLE (ha)</u>	<u>SUP. COMPROM. (ha)</u>	<u>SUP. AJUSTADA COMPROM. (1) (ha)</u>	<u>SUP. CONY. SIGPAC (ha)</u>	<u>SUP. CERTIF. (ha)</u>	<u>SUP. CAMPO (ha)</u>	<u>SUP. CAMPO DETER. CULT. DECLARADO (ha)</u>	<u>SUP. DEC. REDUCIDA (ha)</u>	<u>SUP. PROPUESTA (ha)</u>
1700000007019588	21-078-003-00052-011	101000	OLIVAR-SIN VARIEDAD	S	51	31,45	0,99	0,99	0,99		0,99			0,99	0,99
1700000007019589	21-078-003-00052-012	101000	OLIVAR-SIN VARIEDAD	S	51	32,14	1,99	1,99	1,99		1,99			1,99	1,99

**RESUMEN DE PAGOS**

<u>IMPORTE ( Euros )</u>				
	<u>PROPUESTO</u>	<u>FEADER (Eje 2)</u>	<u>MAGRAMA</u>	<u>CAGPDS</u>
Propuesto a pagar	340,14	255,11	36,57	48,46

**APLICACIÓN DE REDUCCIONES Y SANCIONES**

<u>Importe Calculado</u>	<u>Importe prereduc.</u>	<u>Admisibilidad y compromisos</u>	<u>Presentación tardía</u>	<u>Omisión declaración</u>	<u>Condicionalidad</u>	<u>PROPUESTO</u>	<u>IMPORTE ( Euros )</u>			
							<u>FEADER (Eje 2)</u>	<u>MAGRAMA</u>	<u>CAGPDS</u>	
340,14	340,14	0,00	0,00	0,00	0,00	340,14	255,11	36,57	48,46	
						<b>TOTAL</b>	340,14	255,11	36,57	48,46



(1) Superficie declarada admisible ajustada con la superficie comprometida.  
 (2) Factor de penalización valorando el alcance para el tipo de compromiso.

<u>APELLIDOS Y NOMBRE / RAZÓN SOCIAL</u>	<u>NIF</u>	<u>EXPEDIENTE</u>	<u>ANUALIDAD DE PAGO</u>
ESCAÑO BERMUDEZ ARMANDO	****5085*	1115042	4ª

**IMPORTE POR ANUALIDAD**

	<u>2015</u>	<u>2016</u>	<u>2017</u>	<u>2018</u>	<u>2019</u>
IMPORTE MÁXIMO SUBVENCIONABLE	232,85 €	232,85 €	232,85 €	232,85 €	232,85 €
IMPORTE MEDIO DE TRANSFERENCIA (€/ha)	114,14 €	114,14 €	114,14 €	114,14 €	114,14 €

**RESUMEN DE UNIDADES**

<u>Cód</u>	<u>GRUPO DE PAGO</u>	<u>Sup. Dec. Admisible (ha)</u>	<u>Sup. Comprometida (ha)</u>	<u>Sup. ajustada compromiso (1) (ha)</u>	<u>% sobredec.</u>	<u>Sup. Propuesta (ha)</u>	<u>Importe Declarado</u>	<u>Importe Topado</u>	<u>Importe Propuesto</u>	<u>Importe tras sobredec.</u>
51	AGRICULTURA MONTAÑA OLIVAR	2,04		2,04	0,00	2,04	232,85	232,85	232,85	232,85
<b>TOTAL</b>		2,04	2,04	2,04		2,04	232,85	232,85	232,85	232,85

**RECINTOS PROPUESTOS**

<u>REE.</u>	<u>REFERENCIA SIGPAC</u>	<u>CULTIVO DESCRIPCIÓN CULTIVO</u>	<u>S/R G.PAGO</u>	<u>PEND. MEDIA (%)</u>	<u>SUP. DEC. ADMISIBLE (ha)</u>	<u>SUP. COMPROM. (ha)</u>	<u>SUP. AJUSTADA COMPROM. (1) (ha)</u>	<u>SUP. CONY. SIGPAC (ha)</u>	<u>SUP. CERTIF. (ha)</u>	<u>SUP. CAMPO (ha)</u>	<u>SUP. CAMPO DETER. CULT. DECLARADO (ha)</u>	<u>SUP. DEC. REDUCIDA (ha)</u>	<u>SUP. PROPUESTA (ha)</u>
170000006312881	21-008-010-00006-026	101000 OLIVAR-SIN VARIEDAD	S 51	23,96	2,04	2,04	2,04		2,04			2,04	2,04

**RESUMEN DE PAGOS**

<u>IMPORTE ( Euros )</u>				
	<u>PROPUESTO</u>	<u>FEADER (Eje 2)</u>	<u>MAGRAMA</u>	<u>CAGPDS</u>
Propuesto a pagar	232,85	174,64	25,03	33,18

**APLICACIÓN DE REDUCCIONES Y SANCIONES**

<u>Importe Calculado</u>	<u>Importe prereduc.</u>	<u>Admisibilidad y compromisos</u>	<u>Presentación tardía</u>	<u>Omisión declaración</u>	<u>Condicionabilidad</u>	<u>PROPUESTO</u>	<u>FEADER (Eje 2)</u>	<u>MAGRAMA</u>	<u>CAGPDS</u>	
232,85	232,85	0,00	0,00	0,00	0,00	232,85	174,64	25,03	33,18	
<b>TOTAL</b>							232,85	174,64	25,03	33,18



(1) Superficie declarada admisible ajustada con la superficie comprometida.  
 (2) Factor de penalización valorando el alcance para el tipo de compromiso.

<u>APELLIDOS Y NOMBRE / RAZÓN SOCIAL</u>	<u>NIF</u>	<u>EXPEDIENTE</u>	<u>ANUALIDAD DE PAGO</u>
ESCOBAR DORADO JOSE	****4036*	1110169	4ª

**IMPORTE POR ANUALIDAD**

	<u>2015</u>	<u>2016</u>	<u>2017</u>	<u>2018</u>	<u>2019</u>
<b>IMPORTE MÁXIMO SUBVENCIONABLE</b>	246,54 €	246,54 €	246,54 €	246,54 €	246,54 €
<b>IMPORTE MEDIO DE TRANSFERENCIA (€/ha)</b>	114,14 €	114,14 €	114,14 €	114,14 €	114,14 €

**RESUMEN DE UNIDADES**

<u>Cód</u>	<u>GRUPO DE PAGO</u>	<u>Sup. Dec. Admisible (ha)</u>	<u>Sup. Comprometida (ha)</u>	<u>Sup. ajustada compromiso (1) (ha)</u>	<u>% sobredec.</u>	<u>Sup. Propuesta (ha)</u>	<u>Importe Declarado</u>	<u>Importe Topado</u>	<u>Importe Propuesto</u>	<u>Importe tras sobredec.</u>
51	AGRICULTURA MONTAÑA OLIVAR	2,16		2,16	0,00	2,16	246,54	246,54	246,54	246,54
	<b>TOTAL</b>	2,16	2,16	2,16		2,16	246,54	246,54	246,54	246,54

**RECINTOS PROPUESTOS**

<u>REE.</u>	<u>REFERENCIA SIGPAC</u>	<u>CULTIVO</u>	<u>DESCRIPCIÓN CULTIVO</u>	<u>S/R</u>	<u>G. PAGO</u>	<u>PEND. MEDIA (%)</u>	<u>SUP. DEC. ADMISIBLE (ha)</u>	<u>SUP. COMPROM. (ha)</u>	<u>SUP. AJUSTADA COMPROM. (1) (ha)</u>	<u>SUP. CONY. SIGPAC (ha)</u>	<u>SUP. CERTIF. (ha)</u>	<u>SUP. CAMPO (ha)</u>	<u>SUP. CAMPO DETER. CULT. DECLARADO (ha)</u>	<u>SUP. DEC. REDUCIDA (ha)</u>	<u>SUP. PROPUESTA (ha)</u>
1700000002224531	21-009-012-00146-003	101000	OLIVAR-SIN VARIEDAD	S	51	45,54	0,43	0,43	0,43		0,43			0,43	0,43
1700000002224532	21-009-012-00229-001	101000	OLIVAR-SIN VARIEDAD	S	51	21,79	0,55	0,55	0,55		0,55			0,55	0,55
1700000002224534	21-009-012-00044-002	101000	OLIVAR-SIN VARIEDAD	S	51	35,58	0,97	0,97	0,97		0,97			0,97	0,97
1700000002224535	21-009-019-00142-001	101000	OLIVAR-SIN VARIEDAD	S	51	41,38	0,21	0,21	0,21		0,21			0,21	0,21

**RESUMEN DE PAGOS**

<u>IMPORTE ( Euros )</u>				
<u>FEADER</u>				
<u>PROPUESTO</u>	<u>(Eje 2)</u>	<u>MAGRAMA</u>	<u>CAGPDS</u>	
Propuesto a pagar	246,54	184,91	26,50	35,13

**APLICACIÓN DE REDUCCIONES Y SANCIONES**

<u>Importe Calculado</u>	<u>Importe prereduc.</u>	<u>Admisibilidad y compromisos</u>	<u>Presentación tardía</u>	<u>Omisión declaración</u>	<u>Condicionabilidad</u>	<u>PROPUESTO</u>	<u>IMPORTE ( Euros )</u>		
							<u>FEADER</u>		
							<u>(Eje 2)</u>	<u>MAGRAMA</u>	<u>CAGPDS</u>
246,54	246,54	0,00	0,00	0,00	0,00	246,54	184,91	26,50	35,13
<b>TOTAL</b>						246,54	184,91	26,50	35,13



(1) Superficie declarada admisible ajustada con la superficie comprometida.  
 (2) Factor de penalización valorando el alcance para el tipo de compromiso.

<u>APELLIDOS Y NOMBRE / RAZÓN SOCIAL</u>	<u>NIF</u>	<u>EXPEDIENTE</u>	<u>ANUALIDAD DE PAGO</u>
ESCOBAR MARTIN MARGARITA	****4915*	1190421	4ª

**IMPORTE POR ANUALIDAD**

	<u>2015</u>	<u>2016</u>	<u>2017</u>	<u>2018</u>	<u>2019</u>
IMPORTE MÁXIMO SUBVENCIONABLE	195,18 €	195,18 €	195,18 €	195,18 €	195,18 €
IMPORTE MEDIO DE TRANSFERENCIA (€/ha)	114,14 €	114,14 €	114,14 €	114,14 €	114,14 €

**RESUMEN DE UNIDADES**

<u>Cód</u>	<u>GRUPO DE PAGO</u>	<u>Sup. Dec. Admisible (ha)</u>	<u>Sup. Comprometida (ha)</u>	<u>Sup. ajustada compromiso (1) (ha)</u>	<u>% sobredec.</u>	<u>Sup. Propuesta (ha)</u>	<u>Importe Declarado</u>	<u>Importe Topado</u>	<u>Importe Propuesto</u>	<u>Importe tras sobredec.</u>
51	AGRICULTURA MONTAÑA OLIVAR	1,71		1,71	0,00	1,71	195,18	195,18	195,18	195,18
	<b>TOTAL</b>	1,71	1,71	1,71		1,71	195,18	195,18	195,18	195,18

**RECINTOS PROPUESTOS**

<u>REE.</u>	<u>REFERENCIA SIGPAC</u>	<u>CULTIVO DESCRIPCIÓN CULTIVO</u>	<u>S/R G.PAGO</u>	<u>PEND. MEDIA (%)</u>	<u>SUP. DEC. ADMISIBLE (ha)</u>	<u>SUP. COMPROM. (ha)</u>	<u>SUP. AJUSTADA COMPROM. (1) (ha)</u>	<u>SUP. CONY. SIGPAC (ha)</u>	<u>SUP. CERTIF. (ha)</u>	<u>SUP. CAMPO (ha)</u>	<u>SUP. CAMPO DETER. CULT. DECLARADO (ha)</u>	<u>SUP. DEC. REDUCIDA (ha)</u>	<u>SUP. PROPUESTA (ha)</u>
1700000005573403	21-009-013-00294-003	101000 OLIVAR-SIN VARIEDAD	S 51	21,19	1,71	1,71	1,71		1,71			1,71	1,71

**RESUMEN DE PAGOS**

<u>IMPORTE ( Euros )</u>				
	<u>PROPUESTO</u>	<u>FEADER (Eje 2)</u>	<u>MAGRAMA</u>	<u>CAGPDS</u>
Propuesto a pagar	195,18	146,39	20,98	27,81

**APLICACIÓN DE REDUCCIONES Y SANCIONES**

<u>Importe Calculado</u>	<u>Importe prereduc.</u>	<u>Admisibilidad y compromisos</u>	<u>Presentación tardía</u>	<u>Omisión declaración</u>	<u>Condicionabilidad</u>	<u>PROPUESTO</u>	<u>FEADER (Eje 2)</u>	<u>MAGRAMA</u>	<u>CAGPDS</u>	
195,18	195,18	0,00	0,00	0,00	0,00	195,18	146,39	20,98	27,81	
						<b>TOTAL</b>	195,18	146,39	20,98	27,81



(1) Superficie declarada admisible ajustada con la superficie comprometida.  
 (2) Factor de penalización valorando el alcance para el tipo de compromiso.

**APELLIDOS Y NOMBRE / RAZÓN SOCIAL**

ESCOBAR MARTIN MARIA JOSEFA

**NIF**

\*\*\*\*2017\*

**EXPEDIENTE**

1133867

**ANUALIDAD DE PAGO**

4ª

**IMPORTE POR ANUALIDAD**

	2015	2016	2017	2018	2019
IMPORTE MÁXIMO SUBVENCIONABLE	563,85 €	563,85 €	563,85 €	563,85 €	563,85 €
IMPORTE MEDIO DE TRANSFERENCIA (€/ha)	114,14 €	114,14 €	114,14 €	114,14 €	114,14 €

**RESUMEN DE UNIDADES**

Cód	GRUPO DE PAGO	Sup. Dec. Admisible (ha)	Sup. Comprometida (ha)	Sup. ajustada compromiso (1) (ha)	% sobredec.	Sup. Propuesta (ha)	Importe Declarado	Importe Topado	Importe Propuesto	Importe tras sobredec.
51	AGRICULTURA MONTAÑA OLIVAR	4,94		4,94	0,00	4,94	563,85	563,85	563,85	563,85
	<b>TOTAL</b>	4,94	4,94	4,94		4,94	563,85	563,85	563,85	563,85

**RECINTOS PROPUESTOS**

REE.	REFERENCIA SIGPAC	CULTIVO	DESCRIPCIÓN CULTIVO	S/R	G. PAGO	PEND. MEDIA (%)	SUP. DEC. ADMISIBLE (ha)	SUP. COMPROM. (ha)	SUP. AJUSTADA COMPROM. (1) (ha)	SUP. CONY. SIGPAC (ha)	SUP. CERTIF. (ha)	SUP. CAMPO (ha)	SUP. CAMPO DETER. CULT. DECLARADO (ha)	SUP. DEC. REDUCIDA (ha)	SUP. PROPUESTA (ha)
1700000003589572	21-009-002-00018-002	101000	OLIVAR-SIN VARIEDAD	S	51	23,78	0,88	0,88	0,88		0,88			0,88	0,88
1700000003589574	21-009-004-00082-001	101000	OLIVAR-SIN VARIEDAD	S	51	26,24	0,78	0,78	0,78		0,78			0,78	0,78
1700000003589575	21-009-004-00084-002	101000	OLIVAR-SIN VARIEDAD	S	51	23,96	2,73	2,73	2,73		2,73			2,73	2,73
1700000003589576	21-009-012-00041-001	101000	OLIVAR-SIN VARIEDAD	S	51	40,71	0,55	0,55	0,55		0,55			0,55	0,55

**RESUMEN DE PAGOS**

<b>IMPORTE ( Euros )</b>				
	PROPUESTO	FEADER (Eje 2)	MAGRAMA	CAGPDS
Propuesto a pagar	563,85	422,89	60,61	80,35

**APLICACIÓN DE REDUCCIONES Y SANCIONES**

Importe Calculado	Importe prereduc.	Admisibilidad y compromisos	Presentación tardía	Omisión declaración	Condicionabilidad	PROPUESTO	FEADER (Eje 2)	MAGRAMA	CAGPDS	
563,85	563,85	0,00	0,00	0,00	0,00	563,85	422,89	60,61	80,35	
<b>TOTAL</b>							563,85	422,89	60,61	80,35



(1) Superficie declarada admisible ajustada con la superficie comprometida.  
 (2) Factor de penalización valorando el alcance para el tipo de compromiso.

<u>APELLIDOS Y NOMBRE / RAZÓN SOCIAL</u>	<u>NIF</u>	<u>EXPEDIENTE</u>	<u>ANUALIDAD DE PAGO</u>
ESTEBAN DOMINGUEZ VICENTE	****3598*	1087334	4ª

**IMPORTE POR ANUALIDAD**

	<u>2015</u>	<u>2016</u>	<u>2017</u>	<u>2018</u>	<u>2019</u>
IMPORTE MÁXIMO SUBVENCIONABLE	1.491,81 €	1.491,81 €	1.490,67 €	1.490,67 €	1.490,67 €
IMPORTE MEDIO DE TRANSFERENCIA (€/ha)	114,14 €	114,14 €	114,14 €	114,14 €	114,14 €

**RESUMEN DE UNIDADES**

<u>Cód</u>	<u>GRUPO DE PAGO</u>	<u>Sup. Dec. Admisible (ha)</u>	<u>Sup. Comprometida (ha)</u>	<u>Sup. ajustada compromiso (1) (ha)</u>	<u>% sobredec.</u>	<u>Sup. Propuesta (ha)</u>	<u>Importe Declarado</u>	<u>Importe Topado</u>	<u>Importe Propuesto</u>	<u>Importe tras sobredec.</u>
51	AGRICULTURA MONTAÑA OLIVAR	13,06		13,06	0,00	13,06	1.490,67	1.490,67	1.490,67	1.490,67
	<b>TOTAL</b>	13,06	13,06	13,06		13,06	1.490,67	1.490,67	1.490,67	1.490,67

**RECINTOS PROPUESTOS**

<u>REE.</u>	<u>REFERENCIA SIGPAC</u>	<u>CULTIVO</u>	<u>DESCRIPCIÓN CULTIVO</u>	<u>S/R</u>	<u>G. PAGO</u>	<u>PEND. MEDIA (%)</u>	<u>SUP. DEC. ADMISIBLE (ha)</u>	<u>SUP. COMPROM. (ha)</u>	<u>SUP. AJUSTADA COMPROM. (1) (ha)</u>	<u>SUP. CONY. SIGPAC (ha)</u>	<u>SUP. CERTIF. (ha)</u>	<u>SUP. CAMPO (ha)</u>	<u>SUP. CAMPO DETER. CULT. DECLARADO (ha)</u>	<u>SUP. DEC. REDUCIDA (ha)</u>	<u>SUP. PROPUESTA (ha)</u>
1700000004738041	21-009-003-00105-001	101000	OLIVAR-SIN VARIEDAD	S	51	26,32	5,29	5,29	5,29		5,29			5,29	5,29
1700000004738042	21-016-011-00030-001	101000	OLIVAR-SIN VARIEDAD	S	51	29,01	5,85	5,85	5,85		5,85			5,85	5,85
1700000004738043	21-016-007-00030-004	101000	OLIVAR-SIN VARIEDAD	S	51	21,82	1,92	1,92	1,92		1,92			1,92	1,92

**RESUMEN DE PAGOS**

<u>IMPORTE ( Euros )</u>				
	<u>PROPUESTO</u>	<u>FEADER (Eje 2)</u>	<u>MAGRAMA</u>	<u>CAGPDS</u>
Propuesto a pagar	1.490,67	1.118,00	160,25	212,42

**APLICACIÓN DE REDUCCIONES Y SANCIONES**

<u>Importe Calculado</u>	<u>Importe prerreduc.</u>	<u>Admisibilidad y compromisos</u>	<u>Presentación tardía</u>	<u>Omisión declaración</u>	<u>Condicionabilidad</u>	<u>IMPORTE ( Euros )</u>				
						<u>PROPUESTO</u>	<u>FEADER (Eje 2)</u>	<u>MAGRAMA</u>	<u>CAGPDS</u>	
1.490,67	1.490,67	0,00	0,00	0,00	0,00	1.490,67	1.118,00	160,25	212,42	
						<b>TOTAL</b>	1.490,67	1.118,00	160,25	212,42



(1) Superficie declarada admisible ajustada con la superficie comprometida.  
 (2) Factor de penalización valorando el alcance para el tipo de compromiso.

**APELLIDOS Y NOMBRE / RAZÓN SOCIAL**  
EXPLOTACIONES AGRICOLAS DOMCA, C.B.

**NIF** \*\*\*\*2507\*  
**EXPEDIENTE** 1040784

**ANUALIDAD DE PAGO**  
4ª

**IMPORTE POR ANUALIDAD**

	2015	2016	2017	2018	2019
<b>IMPORTE MÁXIMO SUBVENCIONABLE</b>	1.691,55 €	1.691,55 €	1.691,55 €	1.691,55 €	1.691,55 €
<b>IMPORTE MEDIO DE TRANSFERENCIA (€/ha)</b>	114,14 €	114,14 €	114,14 €	114,14 €	114,14 €

**RESUMEN DE UNIDADES**

Cód	GRUPO DE PAGO	Sup. Dec. Admisible (ha)	Sup. Comprometida (ha)	Sup. ajustada compromiso (1) (ha)	% sobredec.	Sup. Propuesta (ha)	Importe Declarado	Importe Topado	Importe Propuesto	Importe tras sobredec.
51	AGRICULTURA MONTAÑA OLIVAR	14,84		14,82	0,00	14,82	1.691,55	1.691,55	1.691,55	1.691,55
<b>TOTAL</b>		14,84	14,82	14,82		14,82	1.691,55	1.691,55	1.691,55	1.691,55

**RECINTOS PROPUESTOS**

REE.	REFERENCIA SIGPAC	CULTIVO	DESCRIPCIÓN CULTIVO	S/R	G. PAGO	PEND. MEDIA (%)	SUP. DEC. ADMISIBLE (ha)	SUP. COMPROM. (ha)	SUP. AJUSTADA COMPROM. (1) (ha)	SUP. CONY. SIGPAC (ha)	SUP. CERTIF. (ha)	SUP. CAMPO (ha)	SUP. CAMPO DETER. CULT. DECLARADO (ha)	SUP. DEC. REDUCIDA (ha)	SUP. PROPUESTA (ha)
-36296	21-008-010-00098-007	101000	OLIVAR-SIN VARIEDAD	S	51	30,35	14,84	14,82	14,82		14,82			14,82	14,82

**RESUMEN DE PAGOS**

<b>IMPORTE ( Euros )</b>				
	PROPUESTO	FEADER (Eje 2)	MAGRAMA	CAGPDS
Propuesto a pagar	1.691,55	1.268,66	181,84	241,05

**APLICACIÓN DE REDUCCIONES Y SANCIONES**

Importe Calculado	Importe prereduc.	Admisibilidad y compromisos	Presentación tardía	Omisión declaración	Condicionabilidad	<b>IMPORTE ( Euros )</b>			
						PROPUESTO	FEADER (Eje 2)	MAGRAMA	CAGPDS
1.691,55	1.691,55	0,00	0,00	0,00	0,00	1.691,55	1.268,66	181,84	241,05
<b>TOTAL</b>						1.691,55	1.268,66	181,84	241,05



(1) Superficie declarada admisible ajustada con la superficie comprometida.  
(2) Factor de penalización valorando el alcance para el tipo de compromiso.

<u>APELLIDOS Y NOMBRE / RAZÓN SOCIAL</u>	<u>NIF</u>	<u>EXPEDIENTE</u>	<u>ANUALIDAD DE PAGO</u>
FERNANDEZ FERNANDEZ JULIA	****8781*	1085495	4ª

**IMPORTE POR ANUALIDAD**

	<u>2015</u>	<u>2016</u>	<u>2017</u>	<u>2018</u>	<u>2019</u>
<b>IMPORTE MÁXIMO SUBVENCIONABLE</b>	285,35 €	285,35 €	262,52 €	262,52 €	262,52 €
<b>IMPORTE MEDIO DE TRANSFERENCIA (€/ha)</b>	114,14 €	114,14 €	114,14 €	114,14 €	114,14 €

**RESUMEN DE UNIDADES**

<u>Cód</u>	<u>GRUPO DE PAGO</u>	<u>Sup. Dec. Admisible (ha)</u>	<u>Sup. Comprometida (ha)</u>	<u>Sup. ajustada compromiso (1) (ha)</u>	<u>% sobredec.</u>	<u>Sup. Propuesta (ha)</u>	<u>Importe Declarado</u>	<u>Importe Topado</u>	<u>Importe Propuesto</u>	<u>Importe tras sobredec.</u>
51	AGRICULTURA MONTAÑA OLIVAR	2,33		2,30	0,00	2,30	262,52	262,52	262,52	262,52
	<b>TOTAL</b>	2,33	2,30	2,30		2,30	262,52	262,52	262,52	262,52

**RECINTOS PROPUESTOS**

<u>REE.</u>	<u>REFERENCIA SIGPAC</u>	<u>CULTIVO</u>	<u>DESCRIPCIÓN CULTIVO</u>	<u>S/R</u>	<u>G. PAGO</u>	<u>PEND. MEDIA (%)</u>	<u>SUP. DEC. ADMISIBLE (ha)</u>	<u>SUP. COMPROM. (ha)</u>	<u>SUP. AJUSTADA COMPROM. (1) (ha)</u>	<u>SUP. CONY. SIGPAC (ha)</u>	<u>SUP. CERTIF. (ha)</u>	<u>SUP. CAMPO (ha)</u>	<u>SUP. CAMPO DETER. CULT. DECLARADO (ha)</u>	<u>SUP. DEC. REDUCIDA (ha)</u>	<u>SUP. PROPUESTA (ha)</u>
4115283	21-009-012-00105-001	101000	OLIVAR-SIN VARIEDAD	S	51	22,09	1,70	1,67	1,67		1,67			1,67	1,67
1700000004674031	21-009-012-00038-002	101000	OLIVAR-SIN VARIEDAD	S	51	23,87	0,51	0,51	0,51		0,51			0,51	0,51
1700000004674033	21-009-012-00190-001	101000	OLIVAR-SIN VARIEDAD	S	51	34,79	0,12	0,12	0,12		0,12			0,12	0,12

**RESUMEN DE PAGOS**

<u>IMPORTE ( Euros )</u>				
	<u>PROPUESTO</u>	<u>FEADER (Eje 2)</u>	<u>MAGRAMA</u>	<u>CAGPDS</u>
Propuesto a pagar	262,52	196,89	28,22	37,41

**APLICACIÓN DE REDUCCIONES Y SANCIONES**

<u>Importe Calculado</u>	<u>Importe prereduc.</u>	<u>Admisibilidad y compromisos</u>	<u>Presentación tardía</u>	<u>Omisión declaración</u>	<u>Condicionabilidad</u>	<u>IMPORTE ( Euros )</u>				
						<u>PROPUESTO</u>	<u>FEADER (Eje 2)</u>	<u>MAGRAMA</u>	<u>CAGPDS</u>	
262,52	262,52	0,00	0,00	0,00	0,00	262,52	196,89	28,22	37,41	
						<b>TOTAL</b>	262,52	196,89	28,22	37,41



(1) Superficie declarada admisible ajustada con la superficie comprometida.  
 (2) Factor de penalización valorando el alcance para el tipo de compromiso.



<u>APELLIDOS Y NOMBRE / RAZÓN SOCIAL</u>	<u>NIF</u>	<u>EXPEDIENTE</u>	<u>ANUALIDAD DE PAGO</u>
FERNANDEZ GINES JOSE DOLORES	****2540*	1183182	4ª

**IMPORTE POR ANUALIDAD**

	<u>2015</u>	<u>2016</u>	<u>2017</u>	<u>2018</u>	<u>2019</u>
IMPORTE MÁXIMO SUBVENCIONABLE	999,87 €	999,87 €	999,87 €	999,87 €	999,87 €
IMPORTE MEDIO DE TRANSFERENCIA (€/ha)	114,14 €	114,14 €	114,14 €	114,14 €	114,14 €

**RESUMEN DE UNIDADES**

<u>Cód</u>	<u>GRUPO DE PAGO</u>	<u>Sup. Dec. Admisible (ha)</u>	<u>Sup. Comprometida (ha)</u>	<u>Sup. ajustada compromiso (1) (ha)</u>	<u>% sobredec.</u>	<u>Sup. Propuesta (ha)</u>	<u>Importe Declarado</u>	<u>Importe Topado</u>	<u>Importe Propuesto</u>	<u>Importe tras sobredec.</u>
51	AGRICULTURA MONTAÑA OLIVAR	8,76		8,76	0,00	8,76	999,87	999,87	999,87	999,87
	<b>TOTAL</b>	8,76	8,76	8,76		8,76	999,87	999,87	999,87	999,87

**RECINTOS PROPUESTOS**

<u>REE.</u>	<u>REFERENCIA SIGPAC</u>	<u>CULTIVO</u>	<u>DESCRIPCIÓN CULTIVO</u>	<u>S/R</u>	<u>G.PAGO</u>	<u>PEND. MEDIA (%)</u>	<u>SUP. DEC. ADMISIBLE (ha)</u>	<u>SUP. COMPROM. (ha)</u>	<u>SUP. AJUSTADA COMPROM. (1) (ha)</u>	<u>SUP. CONY. SIGPAC (ha)</u>	<u>SUP. CERTIF. (ha)</u>	<u>SUP. CAMPO (ha)</u>	<u>SUP. CAMPO DETER. CULT. DECLARADO (ha)</u>	<u>SUP. DEC. REDUCIDA (ha)</u>	<u>SUP. PROPUESTA (ha)</u>
1700000007153827	21-009-003-00112-001	101000	OLIVAR-SIN VARIEDAD	S	51	30,50	6,99	6,99	6,99		6,99			6,99	6,99
1700000007153834	21-016-011-00031-001	101000	OLIVAR-SIN VARIEDAD	S	51	31,12	1,77	1,77	1,77		1,77			1,77	1,77

**RESUMEN DE PAGOS**

<u>IMPORTE ( Euros )</u>				
	<u>PROPUESTO</u>	<u>FEADER (Eje 2)</u>	<u>MAGRAMA</u>	<u>CAGPDS</u>
Propuesto a pagar	999,87	749,90	107,49	142,48

**APLICACIÓN DE REDUCCIONES Y SANCIONES**

<u>Importe Calculado</u>	<u>Importe prereduc.</u>	<u>Admisibilidad y compromisos</u>	<u>Presentación tardía</u>	<u>Omisión declaración</u>	<u>Condicionabilidad</u>	<u>PROPUESTO</u>	<u>IMPORTE ( Euros )</u>			
							<u>FEADER (Eje 2)</u>	<u>MAGRAMA</u>	<u>CAGPDS</u>	
999,87	999,87	0,00	0,00	0,00	0,00	999,87	749,90	107,49	142,48	
						<b>TOTAL</b>	999,87	749,90	107,49	142,48



(1) Superficie declarada admisible ajustada con la superficie comprometida.  
 (2) Factor de penalización valorando el alcance para el tipo de compromiso.

**APELLIDOS Y NOMBRE / RAZÓN SOCIAL**

FERNANDEZ HATO MARIA

**NIF**

\*\*\*\*5271\*

**EXPEDIENTE**

1001424

**ANUALIDAD DE PAGO**

4ª

**IMPORTES POR ANUALIDAD**

	2015	2016	2017	2018	2019
IMPORTE MÁXIMO SUBVENCIONABLE	894,86 €	894,86 €	894,86 €	894,86 €	894,86 €
IMPORTE MEDIO DE TRANSFERENCIA (€/ha)	114,14 €	114,14 €	114,14 €	114,14 €	114,14 €

**RESUMEN DE UNIDADES**

Cód	GRUPO DE PAGO	Sup. Dec. Admisible (ha)	Sup. Comprometida (ha)	Sup. ajustada compromiso (1) (ha)	% sobredec.	Sup. Propuesta (ha)	Importe Declarado	Importe Topado	Importe Propuesto	Importe tras sobredec.
51	AGRICULTURA MONTAÑA OLIVAR	7,84		7,84	0,00	7,84	894,86	894,86	894,86	894,86
	<b>TOTAL</b>	7,84	7,84	7,84		7,84	894,86	894,86	894,86	894,86

**RECINTOS PROPUESTOS**

REE.	REFERENCIA SIGPAC	CULTIVO	DESCRIPCIÓN CULTIVO	S/R	G. PAGO	PEND. MEDIA (%)	SUP. DEC. ADMISIBLE (ha)	SUP. COMPROM. (ha)	SUP. AJUSTADA COMPROM. (1) (ha)	SUP. CONY. SIGPAC (ha)	SUP. CERTIF. (ha)	SUP. CAMPO (ha)	SUP. CAMPO DETER. CULT. DECLARADO (ha)	SUP. DEC. REDUCIDA (ha)	SUP. PROPUESTA (ha)
1700000002577590	21-078-030-00025-002	101000	OLIVAR-SIN VARIEDAD	S	51	27,51	1,20	1,20	1,20		1,20			1,20	1,20
1700000002577591	21-078-030-00070-005	101000	OLIVAR-SIN VARIEDAD	S	51	23,58	1,53	1,53	1,53		1,53			1,53	1,53
1700000002577593	21-078-030-00101-006	101000	OLIVAR-SIN VARIEDAD	S	51	20,61	4,19	4,19	4,19		4,19			4,19	4,19
1700000002577594	21-078-030-00115-005	101000	OLIVAR-SIN VARIEDAD	S	51	36,56	0,92	0,92	0,92		0,92			0,92	0,92

**RESUMEN DE PAGOS**

<b>IMPORTE ( Euros )</b>				
	PROPUESTO	FEADER (Eje 2)	MAGRAMA	CAGPDS
Propuesto a pagar	894,86	671,15	96,20	127,51

**APLICACIÓN DE REDUCCIONES Y SANCIONES**

Importe Calculado	Importe prereduc.	Admisibilidad y compromisos	Presentación tardía	Omisión declaración	Condicionalidad	PROPUESTO	FEADER (Eje 2)	MAGRAMA	CAGPDS
894,86	894,86	0,00	0,00	0,00	0,00	894,86	671,15	96,20	127,51
<b>TOTAL</b>						894,86	671,15	96,20	127,51



(1) Superficie declarada admisible ajustada con la superficie comprometida.  
 (2) Factor de penalización valorando el alcance para el tipo de compromiso.

<u>APELLIDOS Y NOMBRE / RAZÓN SOCIAL</u>	<u>NIF</u>	<u>EXPEDIENTE</u>	<u>ANUALIDAD DE PAGO</u>
FERNANDEZ LIANES JESUS	****2922*	1001674	4ª

**IMPORTE POR ANUALIDAD**

	<u>2015</u>	<u>2016</u>	<u>2017</u>	<u>2018</u>	<u>2019</u>
IMPORTE MÁXIMO SUBVENCIONABLE	0,00 €	2.463,14 €	2.463,14 €	2.463,14 €	2.463,14 €
IMPORTE MEDIO DE TRANSFERENCIA (€/ha)	0,00 €	114,14 €	114,14 €	114,14 €	114,14 €

**RESUMEN DE UNIDADES**

<u>Cód</u>	<u>GRUPO DE PAGO</u>	<u>Sup. Dec. Admisible (ha)</u>	<u>Sup. Comprometida (ha)</u>	<u>Sup. ajustada compromiso (1) (ha)</u>	<u>% sobredec.</u>	<u>Sup. Propuesta (ha)</u>	<u>Importe Declarado</u>	<u>Importe Topado</u>	<u>Importe Propuesto</u>	<u>Importe tras sobredec.</u>
51	AGRICULTURA MONTAÑA OLIVAR	21,65		21,58	0,00	21,58	2.463,14	2.463,14	2.463,14	2.463,14
	<b>TOTAL</b>	21,65	21,58	21,58		21,58	2.463,14	2.463,14	2.463,14	2.463,14

**RECINTOS PROPUESTOS**

<u>REE.</u>	<u>REFERENCIA SIGPAC</u>	<u>CULTIVO</u>	<u>DESCRIPCIÓN CULTIVO</u>	<u>S/R</u>	<u>G.PAGO</u>	<u>PEND. MEDIA (%)</u>	<u>SUP. DEC. ADMISIBLE (ha)</u>	<u>SUP. COMPROM. (ha)</u>	<u>SUP. AJUSTADA COMPROM. (1) (ha)</u>	<u>SUP. CONY. SIGPAC (ha)</u>	<u>SUP. CERTIF. (ha)</u>	<u>SUP. CAMPO (ha)</u>	<u>SUP. CAMPO DETER. CULT. DECLARADO (ha)</u>	<u>SUP. DEC. REDUCIDA (ha)</u>	<u>SUP. PROPUESTA (ha)</u>
1700000003492409	21-051-002-00118-002	101000	OLIVAR-SIN VARIEDAD	S	51	34,81	0,04	0,04	0,04		0,04			0,04	0,04
1700000003492410	21-051-002-00119-002	101000	OLIVAR-SIN VARIEDAD	S	51	34,01	18,42	18,35	18,35		18,37			18,35	18,35
1700000003492411	21-051-002-00118-003	101000	OLIVAR-SIN VARIEDAD	S	51	40,02	1,40	1,40	1,40		1,40			1,40	1,40
1700000003492412	21-051-002-00119-012	101000	OLIVAR-SIN VARIEDAD	S	51	22,41	1,73	1,73	1,73		1,73			1,73	1,73
1700000003492413	21-051-002-00118-004	101000	OLIVAR-SIN VARIEDAD	S	51	26,01	0,06	0,06	0,06		0,06			0,06	0,06

**RESUMEN DE PAGOS**

	<u>IMPORTE ( Euros )</u>			
	<u>PROPUESTO</u>	<u>FEADER (Eje 2)</u>	<u>MAGRAMA</u>	<u>CAGPDS</u>
Propuesto a pagar	2.463,14	1.847,36	264,79	350,99

**APLICACIÓN DE REDUCCIONES Y SANCIONES**

<u>Importe Calculado</u>	<u>Importe prereduc.</u>	<u>Admisibilidad y compromisos</u>	<u>Presentación tardía</u>	<u>Omisión declaración</u>	<u>Condicionabilidad</u>	<u>IMPORTE ( Euros )</u>				
						<u>PROPUESTO</u>	<u>FEADER (Eje 2)</u>	<u>MAGRAMA</u>	<u>CAGPDS</u>	
2.463,14	2.463,14	0,00	0,00	0,00	0,00	2.463,14	1.847,36	264,79	350,99	
						<b>TOTAL</b>	2.463,14	1.847,36	264,79	350,99



(1) Superficie declarada admisible ajustada con la superficie comprometida.  
 (2) Factor de penalización valorando el alcance para el tipo de compromiso.

<u>APELLIDOS Y NOMBRE / RAZÓN SOCIAL</u>	<u>NIF</u>	<u>EXPEDIENTE</u>	<u>ANUALIDAD DE PAGO</u>
FERNANDEZ MUÑOZ ANTONIO	****6783*	1066142	4ª

**IMPORTE POR ANUALIDAD**

	<u>2015</u>	<u>2016</u>	<u>2017</u>	<u>2018</u>	<u>2019</u>
IMPORTE MÁXIMO SUBVENCIONABLE	390,36 €	390,36 €	390,36 €	390,36 €	390,36 €
IMPORTE MEDIO DE TRANSFERENCIA (€/ha)	114,14 €	114,14 €	114,14 €	114,14 €	114,14 €

**RESUMEN DE UNIDADES**

<u>Cód</u>	<u>GRUPO DE PAGO</u>	<u>Sup. Dec. Admisible (ha)</u>	<u>Sup. Comprometida (ha)</u>	<u>Sup. ajustada compromiso (1) (ha)</u>	<u>% sobredec.</u>	<u>Sup. Propuesta (ha)</u>	<u>Importe Declarado</u>	<u>Importe Topado</u>	<u>Importe Propuesto</u>	<u>Importe tras sobredec.</u>
51	AGRICULTURA MONTAÑA OLIVAR	3,42		3,42	0,00	3,42	390,36	390,36	390,36	390,36
	<b>TOTAL</b>	3,42	3,42	3,42		3,42	390,36	390,36	390,36	390,36

**RECINTOS PROPUESTOS**

<u>REE.</u>	<u>REFERENCIA SIGPAC</u>	<u>CULTIVO</u>	<u>DESCRIPCIÓN CULTIVO</u>	<u>S/R</u>	<u>G. PAGO</u>	<u>PEND. MEDIA (%)</u>	<u>SUP. DEC. ADMISIBLE (ha)</u>	<u>SUP. COMPROM. (ha)</u>	<u>SUP. AJUSTADA COMPROM. (1) (ha)</u>	<u>SUP. CONY. SIGPAC (ha)</u>	<u>SUP. CERTIF. (ha)</u>	<u>SUP. CAMPO (ha)</u>	<u>SUP. CAMPO DETER. CULT. DECLARADO (ha)</u>	<u>SUP. DEC. REDUCIDA (ha)</u>	<u>SUP. PROPUESTA (ha)</u>
1700000003491665	21-068-020-00267-002	101000	OLIVAR-SIN VARIEDAD	S	51	44,56	0,35	0,35	0,35		0,35			0,35	0,35
1700000003491666	21-068-020-00280-001	101000	OLIVAR-SIN VARIEDAD	S	51	54,41	1,85	1,85	1,85		1,85			1,85	1,85
1700000003491667	21-068-020-00292-001	101000	OLIVAR-SIN VARIEDAD	S	51	44,30	1,15	1,15	1,15		1,15			1,15	1,15
1700000003491668	21-068-020-00293-001	101000	OLIVAR-SIN VARIEDAD	S	51	36,94	0,07	0,07	0,07		0,07			0,07	0,07

**RESUMEN DE PAGOS**

<u>IMPORTE ( Euros )</u>				
	<u>PROPUESTO</u>	<u>FEADER (Eje 2)</u>	<u>MAGRAMA</u>	<u>CAGPDS</u>
Propuesto a pagar	390,36	292,77	41,96	55,63

**APLICACIÓN DE REDUCCIONES Y SANCIONES**

<u>Importe Calculado</u>	<u>Importe prereduc.</u>	<u>Admisibilidad y compromisos</u>	<u>Presentación tardía</u>	<u>Omisión declaración</u>	<u>Condicionidad</u>	<u>PROPUESTO</u>	<u>FEADER (Eje 2)</u>	<u>MAGRAMA</u>	<u>CAGPDS</u>
390,36	390,36	0,00	0,00	0,00	0,00	390,36	292,77	41,96	55,63
<b>TOTAL</b>						390,36	292,77	41,96	55,63



(1) Superficie declarada admisible ajustada con la superficie comprometida.  
 (2) Factor de penalización valorando el alcance para el tipo de compromiso.

<u>APELLIDOS Y NOMBRE / RAZÓN SOCIAL</u>	<u>NIF</u>	<u>EXPEDIENTE</u>	<u>ANUALIDAD DE PAGO</u>
FERNANDEZ NAVARRO FRANCISCA	****0031*	1001353	4ª

**IMPORTES POR ANUALIDAD**

	<u>2015</u>	<u>2016</u>	<u>2017</u>	<u>2018</u>	<u>2019</u>
IMPORTE MÁXIMO SUBVENCIONABLE	382,37 €	382,37 €	381,23 €	381,23 €	381,23 €
IMPORTE MEDIO DE TRANSFERENCIA (€/ha)	114,14 €	114,14 €	114,14 €	114,14 €	114,14 €

**RESUMEN DE UNIDADES**

<u>Cód</u>	<u>GRUPO DE PAGO</u>	<u>Sup. Dec. Admisible (ha)</u>	<u>Sup. Comprometida (ha)</u>	<u>Sup. ajustada compromiso (1) (ha)</u>	<u>% sobredec.</u>	<u>Sup. Propuesta (ha)</u>	<u>Importe Declarado</u>	<u>Importe Topado</u>	<u>Importe Propuesto</u>	<u>Importe tras sobredec.</u>
51	AGRICULTURA MONTAÑA OLIVAR	3,47		3,34	0,00	3,34	381,23	381,23	381,23	381,23
	<b>TOTAL</b>	3,47	3,34	3,34		3,34	381,23	381,23	381,23	381,23

**RECINTOS PROPUESTOS**

<u>REE.</u>	<u>REFERENCIA SIGPAC</u>	<u>CULTIVO</u>	<u>DESCRIPCIÓN CULTIVO</u>	<u>S/R</u>	<u>G.PAGO</u>	<u>PEND. MEDIA (%)</u>	<u>SUP. DEC. ADMISIBLE (ha)</u>	<u>SUP. COMPROM. (ha)</u>	<u>SUP. AJUSTADA COMPROM. (1) (ha)</u>	<u>SUP. CONY. SIGPAC (ha)</u>	<u>SUP. CERTIF. (ha)</u>	<u>SUP. CAMPO (ha)</u>	<u>SUP. CAMPO DETER. CULT. DECLARADO (ha)</u>	<u>SUP. DEC. REDUCIDA (ha)</u>	<u>SUP. PROPUESTA (ha)</u>
1700000002776969	21-078-030-00112-003	101000	OLIVAR-SIN VARIEDAD	S	51	28,85	3,47	3,34	3,34		3,47			3,34	3,34

**RESUMEN DE PAGOS**

	<u>IMPORTE ( Euros )</u>			
	<u>PROPUESTO</u>	<u>FEADER (Eje 2)</u>	<u>MAGRAMA</u>	<u>CAGPDS</u>
Propuesto a pagar	381,23	285,92	40,98	54,33

**APLICACIÓN DE REDUCCIONES Y SANCIONES**

<u>Importe Calculado</u>	<u>Importe prereduc.</u>	<u>Admisibilidad y compromisos</u>	<u>Presentación tardía</u>	<u>Omisión declaración</u>	<u>Condicionabilidad</u>	<u>PROPUESTO</u>	<u>FEADER (Eje 2)</u>	<u>MAGRAMA</u>	<u>CAGPDS</u>	
381,23	381,23	0,00	0,00	0,00	0,00	381,23	285,92	40,98	54,33	
						<b>TOTAL</b>	381,23	285,92	40,98	54,33



**APELLIDOS Y NOMBRE / RAZÓN SOCIAL**

FERNANDEZ PARRILLO ANTONIO

**NIF**

\*\*\*\*1931\*

**EXPEDIENTE**

1066868

**ANUALIDAD DE PAGO**

4ª

**IMPORTES POR ANUALIDAD**

	2015	2016	2017	2018	2019
IMPORTE MÁXIMO SUBVENCIONABLE	326,44 €	326,44 €	326,44 €	326,44 €	326,44 €
IMPORTE MEDIO DE TRANSFERENCIA (€/ha)	114,14 €	114,14 €	114,14 €	114,14 €	114,14 €

**RESUMEN DE UNIDADES**

Cód	GRUPO DE PAGO	Sup. Dec. Admisible (ha)	Sup. Comprometida (ha)	Sup. ajustada compromiso (1) (ha)	% sobredec.	Sup. Propuesta (ha)	Importe Declarado	Importe Topado	Importe Propuesto	Importe tras sobredec.
51	AGRICULTURA MONTAÑA OLIVAR	2,86		2,86	0,00	2,86	326,44	326,44	326,44	326,44
	<b>TOTAL</b>	2,86	2,86	2,86		2,86	326,44	326,44	326,44	326,44

**RECINTOS PROPUESTOS**

REE.	REFERENCIA SIGPAC	CULTIVO	DESCRIPCIÓN CULTIVO	S/R	G.PAGO	PEND. MEDIA (%)	SUP. DEC. ADMISIBLE (ha)	SUP. COMPROM. (ha)	SUP. AJUSTADA COMPROM. (1) (ha)	SUP. CONY. SIGPAC (ha)	SUP. CERTIF. (ha)	SUP. CAMPO (ha)	SUP. CAMPO DETER. CULT. DECLARADO (ha)	SUP. DEC. REDUCIDA (ha)	SUP. PROPUESTA (ha)
1700000002672174	21-068-020-00306-004	101000	OLIVAR-SIN VARIEDAD	S	51	22,19	0,10	0,10	0,10		0,10			0,10	0,10
1700000002672175	21-068-020-00306-005	101000	OLIVAR-SIN VARIEDAD	S	51	23,03	2,76	2,76	2,76		2,76			2,76	2,76

**RESUMEN DE PAGOS**

<b>IMPORTE ( Euros )</b>				
	PROPUESTO	FEADER (Eje 2)	MAGRAMA	CAGPDS
Propuesto a pagar	326,44	244,83	35,09	46,52

**APLICACIÓN DE REDUCCIONES Y SANCIONES**

Importe Calculado	Importe prereduc.	Admisibilidad y compromisos	Presentación tardía	Omisión declaración	Condicionality	PROPUESTO	<b>IMPORTE ( Euros )</b>			
							FEADER (Eje 2)	MAGRAMA	CAGPDS	
326,44	326,44	0,00	0,00	0,00	0,00	326,44	244,83	35,09	46,52	
						<b>TOTAL</b>	326,44	244,83	35,09	46,52



(1) Superficie declarada admisible ajustada con la superficie comprometida.  
 (2) Factor de penalización valorando el alcance para el tipo de compromiso.

<u>APELLIDOS Y NOMBRE / RAZÓN SOCIAL</u>	<u>NIF</u>	<u>EXPEDIENTE</u>	<u>ANUALIDAD DE PAGO</u>
FERNANDEZ ROMERO MARIA TERESA	****5267*	1113510	4ª

**IMPORTE POR ANUALIDAD**

	<u>2015</u>	<u>2016</u>	<u>2017</u>	<u>2018</u>	<u>2019</u>
IMPORTE MÁXIMO SUBVENCIONABLE	272,79 €	272,79 €	272,79 €	272,79 €	272,79 €
IMPORTE MEDIO DE TRANSFERENCIA (€/ha)	114,14 €	114,14 €	114,14 €	114,14 €	114,14 €

**RESUMEN DE UNIDADES**

<u>Cód</u>	<u>GRUPO DE PAGO</u>	<u>Sup. Dec. Admisible (ha)</u>	<u>Sup. Comprometida (ha)</u>	<u>Sup. ajustada compromiso (1) (ha)</u>	<u>% sobredec.</u>	<u>Sup. Propuesta (ha)</u>	<u>Importe Declarado</u>	<u>Importe Topado</u>	<u>Importe Propuesto</u>	<u>Importe tras sobredec.</u>
51	AGRICULTURA MONTAÑA OLIVAR	2,57		2,39	0,00	2,39	272,79	272,79	272,79	272,79
	<b>TOTAL</b>	2,57	2,39	2,39		2,39	272,79	272,79	272,79	272,79

**RECINTOS PROPUESTOS**

<u>REE.</u>	<u>REFERENCIA SIGPAC</u>	<u>CULTIVO</u>	<u>DESCRIPCIÓN CULTIVO</u>	<u>S/R</u>	<u>G.PAGO</u>	<u>PEND. MEDIA (%)</u>	<u>SUP. DEC. ADMISIBLE (ha)</u>	<u>SUP. COMPROM. (ha)</u>	<u>SUP. AJUSTADA COMPROM. (1) (ha)</u>	<u>SUP. CONY. SIGPAC (ha)</u>	<u>SUP. CERTIF. (ha)</u>	<u>SUP. CAMPO (ha)</u>	<u>SUP. CAMPO DETER. CULT. DECLARADO (ha)</u>	<u>SUP. DEC. REDUCIDA (ha)</u>	<u>SUP. PROPUESTA (ha)</u>
1700000005500643	21-007-001-00192-002	101000	OLIVAR-SIN VARIEDAD	S	51	20,50	1,35	1,35	1,35		1,35			1,35	1,35
1700000005500655	21-007-011-00033-001	101000	OLIVAR-SIN VARIEDAD	S	51	23,28	1,13	0,95	0,95		1,13			0,95	0,95
1700000005500658	21-007-011-00031-003	101000	OLIVAR-SIN VARIEDAD	S	51	31,24	0,09	0,09	0,09		0,09			0,09	0,09

**RESUMEN DE PAGOS**

<u>IMPORTE ( Euros )</u>				
	<u>PROPUESTO</u>	<u>FEADER (Eje 2)</u>	<u>MAGRAMA</u>	<u>CAGPDS</u>
Propuesto a pagar	272,79	204,59	29,32	38,88

**APLICACIÓN DE REDUCCIONES Y SANCIONES**

<u>Importe Calculado</u>	<u>Importe prereduc.</u>	<u>Admisibilidad y compromisos</u>	<u>Presentación tardía</u>	<u>Omisión declaración</u>	<u>Condicionabilidad</u>	<u>PROPUESTO</u>	<u>FEADER (Eje 2)</u>	<u>MAGRAMA</u>	<u>CAGPDS</u>
272,79	272,79	0,00	0,00	0,00	0,00	272,79	204,59	29,32	38,88
<b>TOTAL</b>						272,79	204,59	29,32	38,88

**INCIDENCIAS**

**INCIDENCIA DESCRIPCIÓN**

80421 Solicita recinto que no está comprometido para la operación.  
 Ref:1700000005500654 Recinto:21-007-011-00033-007 Cultivo:101000 OLIVAR-SIN VARIEDAD Secano



(1) Superficie declarada admisible ajustada con la superficie comprometida.  
 (2) Factor de penalización valorando el alcance para el tipo de compromiso.

**APELLIDOS Y NOMBRE / RAZÓN SOCIAL**

FERNANDEZ ROQUE AVELINA

**NIF** \*\*\*\*4842\* **EXPEDIENTE** 1113383

**ANUALIDAD DE PAGO**

4ª

**IMPORTES POR ANUALIDAD**

	2015	2016	2017	2018	2019
<b>IMPORTE MÁXIMO SUBVENCIONABLE</b>	1.971,20 €	1.971,20 €	1.884,45 €	1.884,45 €	1.319,46 €
<b>IMPORTE MEDIO DE TRANSFERENCIA (€/ha)</b>	114,14 €	114,14 €	114,14 €	114,14 €	114,14 €

**RESUMEN DE UNIDADES**

Cód	GRUPO DE PAGO	Sup. Dec. Admisible (ha)	Sup. Comprometida (ha)	Sup. ajustada compromiso (1) (ha)	% sobredec.	Sup. Propuesta (ha)	Importe Declarado	Importe Topado	Importe Propuesto	Importe tras sobredec.
51	AGRICULTURA MONTAÑA OLIVAR	11,56		11,56	0,00	11,56	1.319,46	1.319,46	1.319,46	1.319,46
<b>TOTAL</b>		11,56	16,51	11,56		11,56	1.319,46	1.319,46	1.319,46	1.319,46

**RECINTOS PROPUESTOS**

REF.	REFERENCIA SIGPAC	CULTIVO	DESCRIPCIÓN CULTIVO	S/R	G.PAGO	PEND. MEDIA (%)	SUP. DEC. ADMISIBLE (ha)	SUP. COMPROM. (ha)	SUP. AJUSTADA COMPROM. (1) (ha)	SUP. CONY. SIGPAC (ha)	SUP. CERTIE. (ha)	SUP. CAMPO (ha)	SUP. CAMPO DETER. CULT. DECLARADO (ha)	SUP. DEC. REDUCIDA (ha)	SUP. PROPUESTA (ha)
-81400	21-051-002-00122-040	101000	OLIVAR-SIN VARIEDAD	S	51	41,63	2,31	9,40	2,31	2,51	2,31			2,31	2,31
-81399	21-051-002-00122-039	101000	OLIVAR-SIN VARIEDAD	S	51	46,59	1,93	9,40	1,93	1,93	1,93			1,93	1,93
-81398	21-051-002-00122-038	101000	OLIVAR-SIN VARIEDAD	S	51	31,98	0,02	0,24	0,02	0,02	0,02			0,02	0,02
-81397	21-051-002-00122-035	101000	OLIVAR-SIN VARIEDAD	S	51	32,86	1,73	9,40	1,73	1,73	1,73			1,73	1,73
1700000004966893	21-051-002-00122-022	101000	OLIVAR-SIN VARIEDAD	S	51	31,67	2,48	2,48	2,48		2,48			2,48	2,48
1700000004966894	21-051-002-00122-023	101000	OLIVAR-SIN VARIEDAD	S	51	42,62	0,04	0,04	0,04		0,04			0,04	0,04
1700000004966895	21-051-002-00122-024	101000	OLIVAR-SIN VARIEDAD	S	51	37,10	0,51	0,51	0,51		0,51			0,51	0,51
1700000004966896	21-051-002-00122-025	101000	OLIVAR-SIN VARIEDAD	R	51	35,68	0,12	0,24	0,12	0,12	0,12			0,12	0,12
1700000004966897	21-051-002-00122-029	101000	OLIVAR-SIN VARIEDAD	S	51	23,99	0,81	0,81	0,81		0,81			0,81	0,81
1700000004966898	21-051-002-00122-031	101000	OLIVAR-SIN VARIEDAD	S	51	24,55	0,11	0,11	0,11		0,11			0,11	0,11
1700000004966899	21-051-002-00122-033	101000	OLIVAR-SIN VARIEDAD	S	51	30,98	1,50	1,50	1,50		1,50			1,50	1,50

**RESUMEN DE PAGOS**

Propuesto	<b>IMPORTE ( Euros )</b>			
	PROPUESTO	FEADER (Eje 2)	MAGRAMA	CAGPDS
	0,00	0,00	0,00	0,00

**APLICACIÓN DE REDUCCIONES Y SANCIONES**

Importe Calculado	Importe prereduc.	Admisibilidad y compromisos	Presentación tardía	Omisión declaración	Condicionalidad	PROPUESTO	FEADER (Eje 2)	MAGRAMA	CAGPDS	
1.319,46	0,00	0,00	0,00	0,00	0,00	0,00	0,00	0,00	0,00	
<b>TOTAL</b>							0,00	0,00	0,00	0,00

**INCIDENCIAS**

**INCIDENCIA DESCRIPCIÓN**

- 226 Recinto abandonado según SIGPAC por el que solicita alguna ayuda.  
 Ref:1700000004966886 Recinto:21-051-002-00122-007 Cultivo:101000 OLIVAR-SIN VARIEDAD Secano  
 Ref:1700000004966892 Recinto:21-051-002-00122-009 Cultivo:101000 OLIVAR-SIN VARIEDAD Secano  
 Ref:1700000004966891 Recinto:21-051-002-00122-017 Cultivo:101000 OLIVAR-SIN VARIEDAD Secano
- 80405 Cultivo, variedad, regimen y/o uso del recinto SIGPAC no compatible con la operación (anexo III.I, Orden 26 mayo 2015)  
 Ref:1700000004966887 Recinto:21-051-002-00122-008 Cultivo:101000 OLIVAR-SIN VARIEDAD Secano Uso:FY  
 Ref:1700000004966890 Recinto:21-051-002-00122-010 Cultivo:101000 OLIVAR-SIN VARIEDAD Secano Uso:FO  
 Ref:-81403 Recinto:21-051-002-00122-043 Cultivo:101000 OLIVAR-SIN VARIEDAD Secano Uso:FO
- 80420 Expediente que no renueva el 80% del número de unidades comprometidas.  
 Sup. Determinada:11,56 Sup. Máx. Comprometida:17,27



(1) Superficie declarada admisible ajustada con la superficie comprometida.  
 (2) Factor de penalización valorando el alcance para el tipo de compromiso.



<u>APELLIDOS Y NOMBRE / RAZÓN SOCIAL</u>	<u>NIF</u>	<u>EXPEDIENTE</u>	<u>ANUALIDAD DE PAGO</u>
FLORES HERNANDEZ JOSEFA	****5437*	1224274	4ª

**IMPORTE POR ANUALIDAD**

	<u>2015</u>	<u>2016</u>	<u>2017</u>	<u>2018</u>	<u>2019</u>
IMPORTE MÁXIMO SUBVENCIONABLE	318,45 €	318,45 €	318,45 €	318,45 €	318,45 €
IMPORTE MEDIO DE TRANSFERENCIA (€/ha)	114,14 €	114,14 €	114,14 €	114,14 €	114,14 €

**RESUMEN DE UNIDADES**

<u>Cód</u>	<u>GRUPO DE PAGO</u>	<u>Sup. Dec. Admisible (ha)</u>	<u>Sup. Comprometida (ha)</u>	<u>Sup. ajustada compromiso (1) (ha)</u>	<u>% sobredec.</u>	<u>Sup. Propuesta (ha)</u>	<u>Importe Declarado</u>	<u>Importe Topado</u>	<u>Importe Propuesto</u>	<u>Importe tras sobredec.</u>
51	AGRICULTURA MONTAÑA OLIVAR	2,80		2,79	0,00	2,79	318,45	318,45	318,45	318,45
	<b>TOTAL</b>	2,80	2,79	2,79		2,79	318,45	318,45	318,45	318,45

**RECINTOS PROPUESTOS**

<u>REE.</u>	<u>REFERENCIA SIGPAC</u>	<u>CULTIVO</u>	<u>DESCRIPCIÓN CULTIVO</u>	<u>S/R</u>	<u>G.PAGO</u>	<u>PEND. MEDIA (%)</u>	<u>SUP. DEC. ADMISIBLE (ha)</u>	<u>SUP. COMPROM. (ha)</u>	<u>SUP. AJUSTADA COMPROM. (1) (ha)</u>	<u>SUP. CONY. SIGPAC (ha)</u>	<u>SUP. CERTIF. (ha)</u>	<u>SUP. CAMPO (ha)</u>	<u>SUP. CAMPO DETER. CULT. DECLARADO (ha)</u>	<u>SUP. DEC. REDUCIDA (ha)</u>	<u>SUP. PROPUESTA (ha)</u>
1700000006253313	21-029-015-00041-001	101000	OLIVAR-SIN VARIEDAD	S	51	30,67	1,66	1,66	1,66		1,66			1,66	1,66
1700000006253314	21-029-015-00043-001	101000	OLIVAR-SIN VARIEDAD	S	51	36,46	0,69	0,69	0,69		0,69			0,69	0,69
1700000006253315	21-029-015-00077-008	101000	OLIVAR-SIN VARIEDAD	S	51	32,58	0,45	0,44	0,44		0,45			0,44	0,44

**RESUMEN DE PAGOS**

<u>IMPORTE ( Euros )</u>			
<u>FEADER</u>			
<u>PROPUESTO</u>	<u>(Eje 2)</u>	<u>MAGRAMA</u>	<u>CAGPDS</u>
Propuesto a pagar	318,45	238,84	45,38

**APLICACIÓN DE REDUCCIONES Y SANCIONES**

<u>Importe Calculado</u>	<u>Importe prereduc.</u>	<u>Admisibilidad y compromisos</u>	<u>Presentación tardía</u>	<u>Omisión declaración</u>	<u>Condicionalidad</u>	<u>IMPORTE ( Euros )</u>			
<u>FEADER</u>									
<u>PROPUESTO</u>						<u>(Eje 2)</u>	<u>MAGRAMA</u>	<u>CAGPDS</u>	
318,45	318,45	0,00	0,00	0,00	0,00	318,45	238,84	45,38	
<b>TOTAL</b>						318,45	238,84	45,38	



(1) Superficie declarada admisible ajustada con la superficie comprometida.  
 (2) Factor de penalización valorando el alcance para el tipo de compromiso.

<u>APELLIDOS Y NOMBRE / RAZÓN SOCIAL</u>	<u>NIF</u>	<u>EXPEDIENTE</u>	<u>ANUALIDAD DE PAGO</u>
FLORES MARTIN FEDERICO	***7175*	1006539	4ª

**IMPORTE POR ANUALIDAD**

	<u>2015</u>	<u>2016</u>	<u>2017</u>	<u>2018</u>	<u>2019</u>
IMPORTE MÁXIMO SUBVENCIONABLE	194,04 €	194,04 €	194,04 €	194,04 €	194,04 €
IMPORTE MEDIO DE TRANSFERENCIA (€/ha)	114,14 €	114,14 €	114,14 €	114,14 €	114,14 €

**RESUMEN DE UNIDADES**

<u>Cód</u>	<u>GRUPO DE PAGO</u>	<u>Sup. Dec. Admisible (ha)</u>	<u>Sup. Comprometida (ha)</u>	<u>Sup. ajustada compromiso (1) (ha)</u>	<u>% sobredec.</u>	<u>Sup. Propuesta (ha)</u>	<u>Importe Declarado</u>	<u>Importe Topado</u>	<u>Importe Propuesto</u>	<u>Importe tras sobredec.</u>
51	AGRICULTURA MONTAÑA OLIVAR	1,70		1,70	0,00	1,70	194,04	194,04	194,04	194,04
	<b>TOTAL</b>	1,70	1,70	1,70		1,70	194,04	194,04	194,04	194,04

**RECINTOS PROPUESTOS**

<u>REE.</u>	<u>REFERENCIA SIGPAC</u>	<u>CULTIVO DESCRIPCIÓN CULTIVO</u>	<u>S/R G.PAGO</u>	<u>PEND. MEDIA (%)</u>	<u>SUP. DEC. ADMISIBLE (ha)</u>	<u>SUP. COMPROM. (ha)</u>	<u>SUP. AJUSTADA COMPROM. (1) (ha)</u>	<u>SUP. CONY. SIGPAC (ha)</u>	<u>SUP. CERTIF. (ha)</u>	<u>SUP. CAMPO (ha)</u>	<u>SUP. CAMPO DETER. CULT. DECLARADO (ha)</u>	<u>SUP. DEC. REDUCIDA (ha)</u>	<u>SUP. PROPUESTA (ha)</u>
170000003509474	21-059-003-00098-001	101000 OLIVAR-SIN VARIEDAD	S 51	20,54	1,70	1,70	1,70		1,70			1,70	1,70

**RESUMEN DE PAGOS**

<u>IMPORTE ( Euros )</u>				
	<u>PROPUESTO</u>	<u>FEADER (Eje 2)</u>	<u>MAGRAMA</u>	<u>CAGPDS</u>
Propuesto a pagar	194,04	145,53	20,86	27,65

**APLICACIÓN DE REDUCCIONES Y SANCIONES**

<u>Importe Calculado</u>	<u>Importe prereduc.</u>	<u>Admisibilidad y compromisos</u>	<u>Presentación tardía</u>	<u>Omisión declaración</u>	<u>Condicionabilidad</u>	<u>PROPUESTO</u>	<u>FEADER (Eje 2)</u>	<u>MAGRAMA</u>	<u>CAGPDS</u>
194,04	194,04	0,00	0,00	0,00	0,00	194,04	145,53	20,86	27,65
<b>TOTAL</b>						194,04	145,53	20,86	27,65



(1) Superficie declarada admisible ajustada con la superficie comprometida.  
 (2) Factor de penalización valorando el alcance para el tipo de compromiso.

<u>APELLIDOS Y NOMBRE / RAZÓN SOCIAL</u>	<u>NIF</u>	<u>EXPEDIENTE</u>	<u>ANUALIDAD DE PAGO</u>
FLORIDO BENITEZ URBANO	****9322*	1006172	4ª

**IMPORTE POR ANUALIDAD**

	<u>2015</u>	<u>2016</u>	<u>2017</u>	<u>2018</u>	<u>2019</u>
IMPORTE MÁXIMO SUBVENCIONABLE	503,36 €	503,36 €	503,36 €	503,36 €	503,36 €
IMPORTE MEDIO DE TRANSFERENCIA (€/ha)	114,14 €	114,14 €	114,14 €	114,14 €	114,14 €

**RESUMEN DE UNIDADES**

<u>Cód</u>	<u>GRUPO DE PAGO</u>	<u>Sup. Dec. Admisible (ha)</u>	<u>Sup. Comprometida (ha)</u>	<u>Sup. ajustada compromiso (1) (ha)</u>	<u>% sobredec.</u>	<u>Sup. Propuesta (ha)</u>	<u>Importe Declarado</u>	<u>Importe Topado</u>	<u>Importe Propuesto</u>	<u>Importe tras sobredec.</u>
51	AGRICULTURA MONTAÑA OLIVAR	4,41		4,41	0,00	4,41	503,36	503,36	503,36	503,36
	<b>TOTAL</b>	4,41	4,41	4,41		4,41	503,36	503,36	503,36	503,36

**RECINTOS PROPUESTOS**

<u>REE.</u>	<u>REFERENCIA SIGPAC</u>	<u>CULTIVO</u>	<u>DESCRIPCIÓN CULTIVO</u>	<u>S/R</u>	<u>G.PAGO</u>	<u>PEND. MEDIA (%)</u>	<u>SUP. ADMISIBLE (ha)</u>	<u>SUP. COMPROM. (ha)</u>	<u>SUP. AJUSTADA COMPROM. (1) (ha)</u>	<u>SUP. CONY. SIGPAC (ha)</u>	<u>SUP. CERTIF. (ha)</u>	<u>SUP. CAMPO (ha)</u>	<u>SUP. CAMPO DETER. CULT. DECLARADO (ha)</u>	<u>SUP. DEC. REDUCIDA (ha)</u>	<u>SUP. PROPUESTA (ha)</u>
1700000007175536	21-008-010-00126-003	101000	OLIVAR-SIN VARIEDAD	S	51	33,99	4,41	4,41	4,41		4,41			4,41	4,41

**RESUMEN DE PAGOS**

<u>IMPORTE ( Euros )</u>				
	<u>PROPUESTO</u>	<u>FEADER (Eje 2)</u>	<u>MAGRAMA</u>	<u>CAGPDS</u>
Propuesto a pagar	503,36	377,52	54,11	71,73

**APLICACIÓN DE REDUCCIONES Y SANCIONES**

<u>Importe Calculado</u>	<u>Importe prereduc.</u>	<u>Admisibilidad y compromisos</u>	<u>Presentación tardía</u>	<u>Omisión declaración</u>	<u>Condicionabilidad</u>	<u>PROPUESTO</u>	<u>FEADER (Eje 2)</u>	<u>MAGRAMA</u>	<u>CAGPDS</u>
503,36	503,36	0,00	0,00	0,00	0,00	503,36	377,52	54,11	71,73
<b>TOTAL</b>						503,36	377,52	54,11	71,73



(1) Superficie declarada admisible ajustada con la superficie comprometida.  
 (2) Factor de penalización valorando el alcance para el tipo de compromiso.

**APELLIDOS Y NOMBRE / RAZÓN SOCIAL**

FRIAS GANDULLO GUADALUPE

**NIF**

\*\*\*\*5026\*

**EXPEDIENTE**

1177438

**ANUALIDAD DE PAGO**

4ª

**IMPORTE POR ANUALIDAD**

	2015	2016	2017	2018	2019
IMPORTE MÁXIMO SUBVENCIONABLE	730,50 €	730,50 €	730,50 €	730,50 €	698,54 €
IMPORTE MEDIO DE TRANSFERENCIA (€/ha)	114,14 €	114,14 €	114,14 €	114,14 €	114,14 €

**RESUMEN DE UNIDADES**

Cód	GRUPO DE PAGO	Sup. Dec. Admisible (ha)	Sup. Comprometida (ha)	Sup. ajustada compromiso (1) (ha)	% sobredec.	Sup. Propuesta (ha)	Importe Declarado	Importe Topado	Importe Propuesto	Importe tras sobredec.
51	AGRICULTURA MONTAÑA OLIVAR	6,12		6,12	0,00	6,12	698,54	698,54	698,54	698,54
	<b>TOTAL</b>	6,12	6,40	6,12		6,12	698,54	698,54	698,54	698,54

**RECINTOS PROPUESTOS**

REF.	REFERENCIA SIGPAC	CULTIVO	DESCRIPCIÓN CULTIVO	S/R	G. PAGO	PEND. MEDIA (%)	SUP. DEC. ADMISIBLE (ha)	SUP. COMPROM. (ha)	SUP. AJUSTADA COMPROM. (1) (ha)	SUP. CONY. SIGPAC (ha)	SUP. CERTIF. (ha)	SUP. CAMPO (ha)	SUP. CAMPO DETER. CULT. DECLARADO (ha)	SUP. DEC. REDUCIDA (ha)	SUP. PROPUESTA (ha)
1700000005672849	21-008-009-00040-005	101000	OLIVAR-SIN VARIEDAD	S	51	34,17	1,95	1,95	1,95		1,95			1,95	1,95
1700000005672852	21-008-009-00047-004	101000	OLIVAR-SIN VARIEDAD	S	51	41,28	2,56	2,58	2,56	2,56	2,56			2,56	2,56
1700000005672855	21-008-009-00038-001	101000	OLIVAR-SIN VARIEDAD	S	51	34,85	1,61	1,61	1,61		1,61			1,61	1,61

**RESUMEN DE PAGOS**

IMPORTE ( Euros )			
FEADER			
PROPUESTO	(Eje 2)	MAGRAMA	CAGPDS
Propuesto a pagar	698,54	523,91	75,09
			99,54

**APLICACIÓN DE REDUCCIONES Y SANCIONES**

IMPORTE ( Euros )									
FEADER									
Importe Calculado	Importe prereduc.	Admisibilidad y compromisos	Presentación tardía	Omisión declaración	Condicionalidad	PROPUESTO	(Eje 2)	MAGRAMA	CAGPDS
698,54	698,54	0,00	0,00	0,00	0,00	698,54	523,91	75,09	99,54
<b>TOTAL</b>						698,54	523,91	75,09	99,54

**INCIDENCIAS**

**INCIDENCIA DESCRIPCIÓN**

- 226 Recinto abandonado según SIGPAC por el que solicita alguna ayuda.  
Ref:1700000005672851 Recinto:21-008-009-00047-001 Cultivo:101000 OLIVAR-SIN VARIEDAD Secano
- 80403 Explotación no inscrita en SIPEA o con superficie certificada cero.(anexo I, Orden 26 mayo 2015).  
Ref:1700000005672850 Recinto:21-008-009-00041-003 Cultivo:101000 OLIVAR-SIN VARIEDAD Secano
- 80421 Solicita recinto que no está comprometido para la operación.  
Ref:1700000005672850 Recinto:21-008-009-00041-003 Cultivo:101000 OLIVAR-SIN VARIEDAD Secano



(1) Superficie declarada admisible ajustada con la superficie comprometida.  
(2) Factor de penalización valorando el alcance para el tipo de compromiso.

**APELLIDOS Y NOMBRE / RAZÓN SOCIAL**

FUENTE DEL CAMPO, S.C.

**NIF**

\*\*\*\*3953\*

**EXPEDIENTE**

1214317

**ANUALIDAD DE PAGO**

4ª

**IMPORTE POR ANUALIDAD**

	2015	2016	2017	2018	2019
IMPORTE MÁXIMO SUBVENCIONABLE	251,11 €	251,11 €	251,11 €	249,97 €	249,97 €
IMPORTE MEDIO DE TRANSFERENCIA (€/ha)	114,14 €	114,14 €	114,14 €	114,14 €	114,14 €

**RESUMEN DE UNIDADES**

Cód	GRUPO DE PAGO	Sup. Dec. Admisible (ha)	Sup. Comprometida (ha)	Sup. ajustada compromiso (1) (ha)	% sobredec.	Sup. Propuesta (ha)	Importe Declarado	Importe Topado	Importe Propuesto	Importe tras sobredec.
51	AGRICULTURA MONTAÑA OLIVAR	2,20		2,19	0,00	2,19	249,97	249,97	249,97	249,97
	<b>TOTAL</b>	2,20	2,19	2,19		2,19	249,97	249,97	249,97	249,97

**RECINTOS PROPUESTOS**

REE.	REFERENCIA SIGPAC	CULTIVO	DESCRIPCIÓN CULTIVO	S/R	G. PAGO	PEND. MEDIA (%)	SUP. DEC. ADMISIBLE (ha)	SUP. COMPROM. (ha)	SUP. AJUSTADA COMPROM. (1) (ha)	SUP. CONY. SIGPAC (ha)	SUP. CERTIF. (ha)	SUP. CAMPO (ha)	SUP. CAMPO DETER. CULT. DECLARADO (ha)	SUP. DEC. REDUCIDA (ha)	SUP. PROPUESTA (ha)
170000005082437	21-022-001-00038-002	101000	OLIVAR-SIN VARIEDAD	S	51	28,17	1,41	1,40	1,40		1,41			1,40	1,40
170000005082441	21-022-001-00038-007	101000	OLIVAR-SIN VARIEDAD	S	51	28,64	0,62	0,62	0,62		0,62			0,62	0,62
170000005082442	21-022-001-00038-005	101000	OLIVAR-SIN VARIEDAD	S	51	24,55	0,17	0,17	0,17		0,17			0,17	0,17

**RESUMEN DE PAGOS**

IMPORTE ( Euros )			
FEADER			
PROPUESTO	(Eje 2)	MAGRAMA	CAGPDS
Propuesto a pagar	249,97	187,48	26,87
			35,62

**APLICACIÓN DE REDUCCIONES Y SANCIONES**

IMPORTE ( Euros )									
FEADER									
Importe Calculado	Importe prereduc.	Admisibilidad y compromisos	Presentación tardía	Omisión declaración	Condicionabilidad	PROPUESTO	(Eje 2)	MAGRAMA	CAGPDS
249,97	249,97	0,00	0,00	0,00	0,00	249,97	187,48	26,87	35,62
<b>TOTAL</b>						249,97	187,48	26,87	35,62



<u>APELLIDOS Y NOMBRE / RAZÓN SOCIAL</u>	<u>NIF</u>	<u>EXPEDIENTE</u>	<u>ANUALIDAD DE PAGO</u>
GALAN MARMOLEJO SALVADORA	****7693*	1040393	4ª

**IMPORTE POR ANUALIDAD**

	<u>2015</u>	<u>2016</u>	<u>2017</u>	<u>2018</u>	<u>2019</u>
IMPORTE MÁXIMO SUBVENCIONABLE	1.019,27 €	1.019,27 €	1.019,27 €	1.019,27 €	1.019,27 €
IMPORTE MEDIO DE TRANSFERENCIA (€/ha)	114,14 €	114,14 €	114,14 €	114,14 €	114,14 €

**RESUMEN DE UNIDADES**

<u>Cód</u>	<u>GRUPO DE PAGO</u>	<u>Sup. Dec. Admisible (ha)</u>	<u>Sup. Comprometida (ha)</u>	<u>Sup. ajustada compromiso (1) (ha)</u>	<u>% sobredec.</u>	<u>Sup. Propuesta (ha)</u>	<u>Importe Declarado</u>	<u>Importe Topado</u>	<u>Importe Propuesto</u>	<u>Importe tras sobredec.</u>
51	AGRICULTURA MONTAÑA OLIVAR	8,93		8,93	0,00	8,93	1.019,27	1.019,27	1.019,27	1.019,27
	<b>TOTAL</b>	8,93	8,93	8,93		8,93	1.019,27	1.019,27	1.019,27	1.019,27

**RECINTOS PROPUESTOS**

<u>REE.</u>	<u>REFERENCIA SIGPAC</u>	<u>CULTIVO</u>	<u>DESCRIPCIÓN CULTIVO</u>	<u>S/R</u>	<u>G.PAGO</u>	<u>PEND. MEDIA (%)</u>	<u>SUP. DEC. ADMISIBLE (ha)</u>	<u>SUP. COMPROM. (ha)</u>	<u>SUP. AJUSTADA COMPROM. (1) (ha)</u>	<u>SUP. CONY. SIGPAC (ha)</u>	<u>SUP. CERTIF. (ha)</u>	<u>SUP. CAMPO (ha)</u>	<u>SUP. CAMPO DETER. CULT. DECLARADO (ha)</u>	<u>SUP. DEC. REDUCIDA (ha)</u>	<u>SUP. PROPUESTA (ha)</u>
1700000005681978	21-008-010-00193-005	101000	OLIVAR-SIN VARIEDAD	S	51	31,38	4,38	8,93	4,38		4,38			4,38	4,38
1700000005681983	21-008-010-00193-005	101000	OLIVAR-SIN VARIEDAD	S	51	31,38	4,55	8,93	4,55		4,55			4,55	4,55

**RESUMEN DE PAGOS**

<u>IMPORTE ( Euros )</u>				
	<u>PROPUESTO</u>	<u>FEADER (Eje 2)</u>	<u>MAGRAMA</u>	<u>CAGPDS</u>
Propuesto a pagar	1.019,27	764,45	109,57	145,25

**APLICACIÓN DE REDUCCIONES Y SANCIONES**

<u>Importe Calculado</u>	<u>Importe prereduc.</u>	<u>Admisibilidad y compromisos</u>	<u>Presentación tardía</u>	<u>Omisión declaración</u>	<u>Condicionalidad</u>	<u>PROPUESTO</u>	<u>IMPORTE ( Euros )</u>			
							<u>FEADER (Eje 2)</u>	<u>MAGRAMA</u>	<u>CAGPDS</u>	
1.019,27	1.019,27	0,00	0,00	0,00	0,00	1.019,27	764,45	109,57	145,25	
						<b>TOTAL</b>	1.019,27	764,45	109,57	145,25



(1) Superficie declarada admisible ajustada con la superficie comprometida.  
 (2) Factor de penalización valorando el alcance para el tipo de compromiso.

<u>APELLIDOS Y NOMBRE / RAZÓN SOCIAL</u>	<u>NIF</u>	<u>EXPEDIENTE</u>	<u>ANUALIDAD DE PAGO</u>
GALLARDO DOMINGUEZ MARIA JOSEFA	****1988*	1005216	4ª

**IMPORTE POR ANUALIDAD**

	<u>2015</u>	<u>2016</u>	<u>2017</u>	<u>2018</u>	<u>2019</u>
IMPORTE MÁXIMO SUBVENCIONABLE	211,16 €	211,16 €	211,16 €	211,16 €	211,16 €
IMPORTE MEDIO DE TRANSFERENCIA (€/ha)	114,14 €	114,14 €	114,14 €	114,14 €	114,14 €

**RESUMEN DE UNIDADES**

<u>Cód</u>	<u>GRUPO DE PAGO</u>	<u>Sup. Dec. Admisible (ha)</u>	<u>Sup. Comprometida (ha)</u>	<u>Sup. ajustada compromiso (1) (ha)</u>	<u>% sobredec.</u>	<u>Sup. Propuesta (ha)</u>	<u>Importe Declarado</u>	<u>Importe Topado</u>	<u>Importe Propuesto</u>	<u>Importe tras sobredec.</u>
51	AGRICULTURA MONTAÑA OLIVAR	1,85		1,85	0,00	1,85	211,16	211,16	211,16	211,16
	<b>TOTAL</b>	1,85	1,85	1,85		1,85	211,16	211,16	211,16	211,16

**RECINTOS PROPUESTOS**

<u>REE.</u>	<u>REFERENCIA SIGPAC</u>	<u>CULTIVO</u>	<u>DESCRIPCIÓN CULTIVO</u>	<u>S/R</u>	<u>G. PAGO</u>	<u>PEND. MEDIA (%)</u>	<u>SUP. DEC. ADMISIBLE (ha)</u>	<u>SUP. COMPROM. (ha)</u>	<u>SUP. AJUSTADA COMPROM. (1) (ha)</u>	<u>SUP. CONY. SIGPAC (ha)</u>	<u>SUP. CERTIF. (ha)</u>	<u>SUP. CAMPO (ha)</u>	<u>SUP. CAMPO DETER. CULT. (ha)</u>	<u>SUP. DEC. REDUCIDA (ha)</u>	<u>SUP. PROPUESTA (ha)</u>
1700000003542085	21-026-003-00061-009	101000	OLIVAR-SIN VARIEDAD	S	51	34,45	0,31	0,31	0,31		0,31			0,31	0,31
1700000003542086	21-026-003-00077-001	101000	OLIVAR-SIN VARIEDAD	S	51	34,99	0,75	0,75	0,75		0,75			0,75	0,75
1700000003542087	21-026-003-00061-007	101000	OLIVAR-SIN VARIEDAD	S	51	33,14	0,28	0,28	0,28		0,28			0,28	0,28
1700000003542091	21-026-003-00079-001	101000	OLIVAR-SIN VARIEDAD	S	51	46,44	0,17	0,17	0,17		0,17			0,17	0,17
1700000003542092	21-026-003-00076-001	101000	OLIVAR-SIN VARIEDAD	S	51	34,66	0,34	0,34	0,34		0,34			0,34	0,34

**RESUMEN DE PAGOS**

	<u>IMPORTE ( Euros )</u>			
	<u>PROPUESTO</u>	<u>FEADER (Eje 2)</u>	<u>MAGRAMA</u>	<u>CAGPDS</u>
Propuesto a pagar	211,16	158,37	22,70	30,09

**APLICACIÓN DE REDUCCIONES Y SANCIONES**

<u>Importe Calculado</u>	<u>Importe prereduc.</u>	<u>Admisibilidad y compromisos</u>	<u>Presentación tardía</u>	<u>Omisión declaración</u>	<u>Condicionabilidad</u>	<u>PROPUESTO</u>	<u>FEADER (Eje 2)</u>	<u>MAGRAMA</u>	<u>CAGPDS</u>	
211,16	211,16	0,00	0,00	0,00	0,00	211,16	158,37	22,70	30,09	
						<b>TOTAL</b>	211,16	158,37	22,70	30,09



(1) Superficie declarada admisible ajustada con la superficie comprometida.  
 (2) Factor de penalización valorando el alcance para el tipo de compromiso.

<u>APELLIDOS Y NOMBRE / RAZÓN SOCIAL</u>	<u>NIF</u>	<u>EXPEDIENTE</u>	<u>ANUALIDAD DE PAGO</u>
GARCIA DOMINGUEZ PLACIDO	***6554*	1220381	4ª

**IMPORTE POR ANUALIDAD**

	<u>2015</u>	<u>2016</u>	<u>2017</u>	<u>2018</u>	<u>2019</u>
IMPORTE MÁXIMO SUBVENCIONABLE	1.229,29 €	1.229,29 €	1.229,29 €	1.229,29 €	1.229,29 €
IMPORTE MEDIO DE TRANSFERENCIA (€/ha)	114,14 €	114,14 €	114,14 €	114,14 €	114,14 €

**RESUMEN DE UNIDADES**

<u>Cód</u>	<u>GRUPO DE PAGO</u>	<u>Sup. Dec. Admisible (ha)</u>	<u>Sup. Comprometida (ha)</u>	<u>Sup. ajustada compromiso (1) (ha)</u>	<u>% sobredec.</u>	<u>Sup. Propuesta (ha)</u>	<u>Importe Declarado</u>	<u>Importe Topado</u>	<u>Importe Propuesto</u>	<u>Importe tras sobredec.</u>
51	AGRICULTURA MONTAÑA OLIVAR	10,77		10,77	0,00	10,77	1.229,29	1.229,29	1.229,29	1.229,29
	<b>TOTAL</b>	10,77	10,77	10,77		10,77	1.229,29	1.229,29	1.229,29	1.229,29

**RECINTOS PROPUESTOS**

<u>REE.</u>	<u>REFERENCIA SIGPAC</u>	<u>CULTIVO DESCRIPCIÓN CULTIVO</u>	<u>S/R</u>	<u>G.PAGO</u>	<u>PEND. MEDIA (%)</u>	<u>SUP. DEC. ADMISIBLE (ha)</u>	<u>SUP. COMPROM. (ha)</u>	<u>SUP. AJUSTADA COMPROM. (1) (ha)</u>	<u>SUP. CONY. SIGPAC (ha)</u>	<u>SUP. CERTIF. (ha)</u>	<u>SUP. CAMPO (ha)</u>	<u>SUP. CAMPO DETER. CULT. DECLARADO (ha)</u>	<u>SUP. DEC. REDUCIDA (ha)</u>	<u>SUP. PROPUESTA (ha)</u>
1700000006253425	21-029-015-00001-003	101000 OLIVAR-SIN VARIEDAD	S	51	24,16	0,34	0,34	0,34		0,34			0,34	0,34
1700000006253440	21-029-015-00001-006	101000 OLIVAR-SIN VARIEDAD	S	51	21,44	0,03	0,03	0,03		0,03			0,03	0,03
1700000006253454	21-029-006-00006-001	101000 OLIVAR-SIN VARIEDAD	S	51	22,55	1,41	1,41	1,41		1,41			1,41	1,41
1700000006253457	21-029-006-00034-005	101000 OLIVAR-SIN VARIEDAD	S	51	22,58	6,86	6,86	6,86		6,86			6,86	6,86
1700000006253461	21-029-010-00030-001	101000 OLIVAR-SIN VARIEDAD	S	51	26,94	0,24	0,24	0,24		0,24			0,24	0,24
1700000006253462	21-029-010-00023-001	101000 OLIVAR-SIN VARIEDAD	S	51	27,26	1,42	1,42	1,42		1,42			1,42	1,42
1700000006253463	21-029-006-00034-004	101000 OLIVAR-SIN VARIEDAD	S	51	23,40	0,47	0,47	0,47		0,47			0,47	0,47

**RESUMEN DE PAGOS**

	<u>IMPORTE ( Euros )</u>			
	<u>PROPUESTO</u>	<u>FEADER (Eje 2)</u>	<u>MAGRAMA</u>	<u>CAGPDS</u>
Propuesto a pagar	1.229,29	921,97	132,15	175,17

**APLICACIÓN DE REDUCCIONES Y SANCIONES**

<u>Importe Calculado</u>	<u>Importe prerreduc.</u>	<u>Admisibilidad y compromisos</u>	<u>Presentación tardía</u>	<u>Omisión declaración</u>	<u>Condicionabilidad</u>	<u>IMPORTE ( Euros )</u>				
						<u>PROPUESTO</u>	<u>FEADER (Eje 2)</u>	<u>MAGRAMA</u>	<u>CAGPDS</u>	
1.229,29	1.229,29	0,00	0,00	0,00	0,00	1.229,29	921,97	132,15	175,17	
						<b>TOTAL</b>	1.229,29	921,97	132,15	175,17



(1) Superficie declarada admisible ajustada con la superficie comprometida.  
 (2) Factor de penalización valorando el alcance para el tipo de compromiso.



<u>APELLIDOS Y NOMBRE / RAZÓN SOCIAL</u>	<u>NIF</u>	<u>EXPEDIENTE</u>	<u>ANUALIDAD DE PAGO</u>
GARCIA FERNANDEZ MANUEL	***9374*	1013238	4ª

**IMPORTE POR ANUALIDAD**

	<u>2015</u>	<u>2016</u>	<u>2017</u>	<u>2018</u>	<u>2019</u>
<b>IMPORTE MÁXIMO SUBVENCIONABLE</b>	1.093,46 €	1.093,46 €	1.051,23 €	1.051,23 €	1.051,23 €
<b>IMPORTE MEDIO DE TRANSFERENCIA (€/ha)</b>	114,14 €	114,14 €	114,14 €	114,14 €	114,14 €

**RESUMEN DE UNIDADES**

<u>Cód</u>	<u>GRUPO DE PAGO</u>	<u>Sup. Dec. Admisible (ha)</u>	<u>Sup. Comprometida (ha)</u>	<u>Sup. ajustada compromiso (1) (ha)</u>	<u>% sobredec.</u>	<u>Sup. Propuesta (ha)</u>	<u>Importe Declarado</u>	<u>Importe Topado</u>	<u>Importe Propuesto</u>	<u>Importe tras sobredec.</u>
51	AGRICULTURA MONTAÑA OLIVAR	9,21		9,21	0,00	9,21	1.051,23	1.051,23	1.051,23	1.051,23
	<b>TOTAL</b>	9,21	9,21	9,21		9,21	1.051,23	1.051,23	1.051,23	1.051,23

**RECINTOS PROPUESTOS**

<u>REE.</u>	<u>REFERENCIA SIGPAC</u>	<u>CULTIVO</u>	<u>DESCRIPCIÓN CULTIVO</u>	<u>S/R</u>	<u>G. PAGO</u>	<u>PEND. MEDIA (%)</u>	<u>SUP. DEC. ADMISIBLE (ha)</u>	<u>SUP. COMPROM. (ha)</u>	<u>SUP. AJUSTADA COMPROM. (1) (ha)</u>	<u>SUP. CONY. SIGPAC (ha)</u>	<u>SUP. CERTIF. (ha)</u>	<u>SUP. CAMPO (ha)</u>	<u>SUP. CAMPO DETER. CULT. DECLARADO (ha)</u>	<u>SUP. DEC. REDUCIDA (ha)</u>	<u>SUP. PROPUESTA (ha)</u>
1700000002247548	21-007-010-00062-012	101000	OLIVAR-SIN VARIEDAD	S	51	21,49	0,44	0,44	0,44		0,44			0,44	0,44
1700000002247549	21-007-010-00062-011	101000	OLIVAR-SIN VARIEDAD	S	51	25,44	3,69	3,69	3,69		3,69			3,69	3,69
1700000002247550	21-007-010-00065-008	101000	OLIVAR-SIN VARIEDAD	S	51	27,22	4,39	4,39	4,39		4,39			4,39	4,39
1700000002247551	21-007-010-00062-010	101000	OLIVAR-SIN VARIEDAD	S	51	20,56	0,69	0,69	0,69		0,69			0,69	0,69

**RESUMEN DE PAGOS**

<u>IMPORTE ( Euros )</u>			
<u>FEADER</u>			
<u>PROPUESTO</u>	<u>(Eje 2)</u>	<u>MAGRAMA</u>	<u>CAGPDS</u>
Propuesto a pagar	1.051,23	788,42	113,01
			149,80

**APLICACIÓN DE REDUCCIONES Y SANCIONES**

<u>Importe Calculado</u>	<u>Importe prereduc.</u>	<u>Admisibilidad y compromisos</u>	<u>Presentación tardía</u>	<u>Omisión declaración</u>	<u>Condicionalidad</u>	<u>PROPUESTO</u>	<u>IMPORTE ( Euros )</u>			
							<u>FEADER</u>			
							<u>(Eje 2)</u>	<u>MAGRAMA</u>	<u>CAGPDS</u>	
1.051,23	1.051,23	0,00	0,00	0,00	0,00	1.051,23	788,42	113,01	149,80	
<b>TOTAL</b>							1.051,23	788,42	113,01	149,80

**INCIDENCIAS**

**INCIDENCIA DESCRIPCIÓN**

86001 Expediente afectado por condicionalidad (art. 28 de orden de 26 de mayo de 2015)  
Porcentaje Reducción:0



(1) Superficie declarada admisible ajustada con la superficie comprometida.  
(2) Factor de penalización valorando el alcance para el tipo de compromiso.

**APELLIDOS Y NOMBRE / RAZÓN SOCIAL**

GARCIA GARCIA MANUEL

**NIF**

\*\*\*\*5873\*

**EXPEDIENTE**

1119401

**ANUALIDAD DE PAGO**

4ª

**IMPORTE POR ANUALIDAD**

	<b><u>2015</u></b>	<b><u>2016</u></b>	<b><u>2017</u></b>	<b><u>2018</u></b>	<b><u>2019</u></b>
<b>IMPORTE MÁXIMO SUBVENCIONABLE</b>	986,17 €	986,17 €	986,17 €	986,17 €	986,17 €
<b>IMPORTE MEDIO DE TRANSFERENCIA (€/ha)</b>	114,14 €	114,14 €	114,14 €	114,14 €	114,14 €

**RESUMEN DE UNIDADES**

<b><u>Cód</u></b>	<b><u>GRUPO DE PAGO</u></b>	<b><u>Sup. Dec. Admisible (ha)</u></b>	<b><u>Sup. Comprometida (ha)</u></b>	<b><u>Sup. ajustada compromiso (1) (ha)</u></b>	<b><u>% sobredec.</u></b>	<b><u>Sup. Propuesta (ha)</u></b>	<b><u>Importe Declarado</u></b>	<b><u>Importe Topado</u></b>	<b><u>Importe Propuesto</u></b>	<b><u>Importe tras sobredec.</u></b>
51	AGRICULTURA MONTAÑA OLIVAR	8,64		8,64	0,00	8,64	986,17	986,17	986,17	986,17
<b>TOTAL</b>		8,64	8,64	8,64		8,64	986,17	986,17	986,17	986,17

**RECINTOS PROPUESTOS**

<b><u>REE.</u></b>	<b><u>REFERENCIA SIGPAC</u></b>	<b><u>CULTIVO DESCRIPCIÓN CULTIVO</u></b>	<b><u>S/R</u></b>	<b><u>G. PAGO</u></b>	<b><u>PEND. MEDIA (%)</u></b>	<b><u>SUP. DEC. ADMISIBLE (ha)</u></b>	<b><u>SUP. COMPROM. (ha)</u></b>	<b><u>SUP. AJUSTADA COMPROM. (1) (ha)</u></b>	<b><u>SUP. CONY. SIGPAC (ha)</u></b>	<b><u>SUP. CERTIF. (ha)</u></b>	<b><u>SUP. CAMPO (ha)</u></b>	<b><u>SUP. CAMPO DETER. CULT. DECLARADO (ha)</u></b>	<b><u>SUP. DEC. REDUCIDA (ha)</u></b>	<b><u>SUP. PROPUESTA (ha)</u></b>
170000004830766	21-008-010-00265-012	101000 OLIVAR-SIN VARIEDAD	S	51	20,10	8,64	8,64	8,64		8,64			8,64	8,64

**RESUMEN DE PAGOS**

<b><u>IMPORTE ( Euros )</u></b>				
	<b><u>PROPUESTO</u></b>	<b><u>FEADER (Eje 2)</u></b>	<b><u>MAGRAMA</u></b>	<b><u>CAGPDS</u></b>
Propuesto a pagar	986,17	739,63	106,01	140,53

**APLICACIÓN DE REDUCCIONES Y SANCIONES**

<b><u>Importe Calculado</u></b>	<b><u>Importe prereduc.</u></b>	<b><u>Admisibilidad y compromisos</u></b>	<b><u>Presentación tardía</u></b>	<b><u>Omisión declaración</u></b>	<b><u>Condicionabilidad</u></b>	<b><u>IMPORTE ( Euros )</u></b>			
						<b><u>PROPUESTO</u></b>	<b><u>FEADER (Eje 2)</u></b>	<b><u>MAGRAMA</u></b>	<b><u>CAGPDS</u></b>
986,17	986,17	0,00	0,00	0,00	0,00	986,17	739,63	106,01	140,53
<b>TOTAL</b>						986,17	739,63	106,01	140,53



(1) Superficie declarada admisible ajustada con la superficie comprometida.  
 (2) Factor de penalización valorando el alcance para el tipo de compromiso.

**APELLIDOS Y NOMBRE / RAZÓN SOCIAL**

GARCIA LAZARO ANTONIO LUIS

**NIF**

\*\*\*\*5822\*

**EXPEDIENTE**

1209827

**ANUALIDAD DE PAGO**

4ª

**IMPORTE POR ANUALIDAD**

	2015	2016	2017	2018	2019
IMPORTE MÁXIMO SUBVENCIONABLE	1.262,39 €	1.261,25 €	1.250,98 €	1.250,98 €	1.250,98 €
IMPORTE MEDIO DE TRANSFERENCIA (€/ha)	114,14 €	114,14 €	114,14 €	114,14 €	114,14 €

**RESUMEN DE UNIDADES**

Cód	GRUPO DE PAGO	Sup. Dec. Admisible (ha)	Sup. Comprometida (ha)	Sup. ajustada compromiso (1) (ha)	% sobredec.	Sup. Propuesta (ha)	Importe Declarado	Importe Topado	Importe Propuesto	Importe tras sobredec.
51	AGRICULTURA MONTAÑA OLIVAR	10,96		10,96	0,00	10,96	1.250,97	1.250,98	1.250,97	1.250,97
	<b>TOTAL</b>	10,96	10,96	10,96		10,96	1.250,97	1.250,98	1.250,97	1.250,97

**RECINTOS PROPUESTOS**

REE.	REFERENCIA SIGPAC	CULTIVO	DESCRIPCIÓN CULTIVO	S/R	G.PAGO	PEND. MEDIA (%)	SUP. DEC. ADMISIBLE (ha)	SUP. COMPROM. (ha)	SUP. AJUSTADA COMPROM. (1) (ha)	SUP. CONY. SIGPAC (ha)	SUP. CERTIF. (ha)	SUP. CAMPO (ha)	SUP. CAMPO DETER. CULT. DECLARADO (ha)	SUP. DEC. REDUCIDA (ha)	SUP. PROPUESTA (ha)
1700000004779382	21-031-003-00141-007	101000	OLIVAR-SIN VARIEDAD	S	51	25,45	8,27	8,27	8,27		8,27			8,27	8,27
1700000004779389	21-031-003-00143-001	101000	OLIVAR-SIN VARIEDAD	S	51	35,79	1,02	1,02	1,02		1,02			1,02	1,02
1700000004779391	21-031-002-00417-010	101000	OLIVAR-SIN VARIEDAD	S	51	24,80	0,07	0,07	0,07		0,07			0,07	0,07
1700000004779394	21-031-002-00416-015	101000	OLIVAR-SIN VARIEDAD	S	51	21,64	0,24	0,24	0,24		0,24			0,24	0,24
1700000004779396	21-031-002-00416-012	101000	OLIVAR-SIN VARIEDAD	S	51	23,55	0,10	0,10	0,10		0,10			0,10	0,10
1700000004779400	21-031-002-00416-003	101000	OLIVAR-SIN VARIEDAD	S	51	22,22	0,07	0,07	0,07		0,07			0,07	0,07
1700000004779404	21-031-002-00417-004	101000	OLIVAR-SIN VARIEDAD	S	51	25,17	0,13	0,13	0,13		0,13			0,13	0,13
1700000004779405	21-031-002-00417-008	101000	OLIVAR-SIN VARIEDAD	S	51	21,19	0,14	0,14	0,14		0,14			0,14	0,14
1700000004779407	21-031-002-00417-001	101000	OLIVAR-SIN VARIEDAD	S	51	22,45	0,92	0,92	0,92		0,92			0,92	0,92

**RESUMEN DE PAGOS**

IMPORTE ( Euros )				
	PROPUESTO	FEADER (Eje 2)	MAGRAMA	CAGPDS
Propuesto a pagar	1.250,97	938,23	134,48	178,26

**APLICACIÓN DE REDUCCIONES Y SANCIONES**

Importe Calculado	Importe prereduc.	Admisibilidad y compromisos	Presentación tardía	Omisión declaración	Condicionabilidad	PROPUESTO	FEADER (Eje 2)	MAGRAMA	CAGPDS
1.250,97	1.250,97	0,00	0,00	0,00	0,00	1.250,97	938,23	134,48	178,26
<b>TOTAL</b>						1.250,97	938,23	134,48	178,26



(1) Superficie declarada admisible ajustada con la superficie comprometida.  
 (2) Factor de penalización valorando el alcance para el tipo de compromiso.

<u>APELLIDOS Y NOMBRE / RAZÓN SOCIAL</u>	<u>NIF</u>	<u>EXPEDIENTE</u>	<u>ANUALIDAD DE PAGO</u>
GARRIDO AGUIRRE JOSE MANUEL	****0269*	1085263	4ª

**IMPORTE POR ANUALIDAD**

	<u>2015</u>	<u>2016</u>	<u>2017</u>	<u>2018</u>	<u>2019</u>
<b>IMPORTE MÁXIMO SUBVENCIONABLE</b>	783,00 €	783,00 €	783,00 €	781,86 €	755,61 €
<b>IMPORTE MEDIO DE TRANSFERENCIA (€/ha)</b>	114,14 €	114,14 €	114,14 €	114,14 €	114,14 €

**RESUMEN DE UNIDADES**

<u>Cód</u>	<u>GRUPO DE PAGO</u>	<u>Sup. Dec. Admisible (ha)</u>	<u>Sup. Comprometida (ha)</u>	<u>Sup. ajustada compromiso (1) (ha)</u>	<u>% sobredec.</u>	<u>Sup. Propuesta (ha)</u>	<u>Importe Declarado</u>	<u>Importe Topado</u>	<u>Importe Propuesto</u>	<u>Importe tras sobredec.</u>
51	AGRICULTURA MONTAÑA OLIVAR	6,62		6,62	0,00	6,62	755,61	755,61	755,61	755,61
	<b>TOTAL</b>	6,62	6,85	6,62		6,62	755,61	755,61	755,61	755,61

**RECINTOS PROPUESTOS**

<u>REE.</u>	<u>REFERENCIA SIGPAC</u>	<u>CULTIVO</u>	<u>DESCRIPCIÓN CULTIVO</u>	<u>S/R</u>	<u>G.PAGO</u>	<u>PEND. MEDIA (%)</u>	<u>SUP. ADMISIBLE (ha)</u>	<u>SUP. COMPROM. (ha)</u>	<u>SUP. AJUSTADA COMPROM. (1) (ha)</u>	<u>SUP. CONY. SIGPAC (ha)</u>	<u>SUP. CERTIF. (ha)</u>	<u>SUP. CAMPO (ha)</u>	<u>SUP. CAMPO DETER. CULT. DECLARADO (ha)</u>	<u>SUP. DEC. REDUCIDA (ha)</u>	<u>SUP. PROPUESTA (ha)</u>
4115179	21-009-003-00170-002	101000	OLIVAR-SIN VARIEDAD	S	51	24,04	0,49	0,72	0,49	0,49	0,49			0,49	0,49
1700000005451790	21-009-003-00114-001	101000	OLIVAR-SIN VARIEDAD	S	51	31,16	6,13	6,13	6,13		6,13			6,13	6,13

**RESUMEN DE PAGOS**

<b><u>IMPORTE ( Euros )</u></b>				
	<u>PROPUESTO</u>	<u>FEADER (Eje 2)</u>	<u>MAGRAMA</u>	<u>CAGPDS</u>
Propuesto a pagar	755,61	566,71	81,23	107,67

**APLICACIÓN DE REDUCCIONES Y SANCIONES**

<u>Importe Calculado</u>	<u>Importe prereduc.</u>	<u>Admisibilidad y compromisos</u>	<u>Presentación tardía</u>	<u>Omisión declaración</u>	<u>Condicionalidad</u>	<u>PROPUESTO</u>	<b><u>IMPORTE ( Euros )</u></b>			
							<u>FEADER (Eje 2)</u>	<u>MAGRAMA</u>	<u>CAGPDS</u>	
755,61	755,61	0,00	0,00	0,00	0,00	755,61	566,71	81,23	107,67	
						<b>TOTAL</b>	755,61	566,71	81,23	107,67



(1) Superficie declarada admisible ajustada con la superficie comprometida.  
 (2) Factor de penalización valorando el alcance para el tipo de compromiso.

<u>APELLIDOS Y NOMBRE / RAZÓN SOCIAL</u>	<u>NIF</u>	<u>EXPEDIENTE</u>	<u>ANUALIDAD DE PAGO</u>
GARRIDO MÁRQUEZ FRANCISCO	****0990*	1085002	4ª

**IMPORTE POR ANUALIDAD**

	<u>2015</u>	<u>2016</u>	<u>2017</u>	<u>2018</u>	<u>2019</u>
IMPORTE MÁXIMO SUBVENCIONABLE	376,66 €	376,66 €	376,66 €	376,66 €	376,66 €
IMPORTE MEDIO DE TRANSFERENCIA (€/ha)	114,14 €	114,14 €	114,14 €	114,14 €	114,14 €

**RESUMEN DE UNIDADES**

<u>Cód</u>	<u>GRUPO DE PAGO</u>	<u>Sup. Dec. Admisible (ha)</u>	<u>Sup. Comprometida (ha)</u>	<u>Sup. ajustada compromiso (1) (ha)</u>	<u>% sobredec.</u>	<u>Sup. Propuesta (ha)</u>	<u>Importe Declarado</u>	<u>Importe Topado</u>	<u>Importe Propuesto</u>	<u>Importe tras sobredec.</u>
51	AGRICULTURA MONTAÑA OLIVAR	3,30		3,30	0,00	3,30	376,66	376,66	376,66	376,66
	<b>TOTAL</b>	3,30	3,30	3,30		3,30	376,66	376,66	376,66	376,66

**RECINTOS PROPUESTOS**

<u>REE.</u>	<u>REFERENCIA SIGPAC</u>	<u>CULTIVO</u>	<u>DESCRIPCIÓN CULTIVO</u>	<u>S/R</u>	<u>G. PAGO</u>	<u>PEND. MEDIA (%)</u>	<u>SUP. DEC. ADMISIBLE (ha)</u>	<u>SUP. COMPROM. (ha)</u>	<u>SUP. AJUSTADA COMPROM. (1) (ha)</u>	<u>SUP. CONY. SIGPAC (ha)</u>	<u>SUP. CERTIF. (ha)</u>	<u>SUP. CAMPO (ha)</u>	<u>SUP. CAMPO DETER. CULT. DECLARADO (ha)</u>	<u>SUP. DEC. REDUCIDA (ha)</u>	<u>SUP. PROPUESTA (ha)</u>
1700000004674043	21-009-012-00097-002	101000	OLIVAR-SIN VARIEDAD	S	51	26,31	0,06	0,06	0,06		0,06			0,06	0,06
1700000004674045	21-009-012-00097-004	101000	OLIVAR-SIN VARIEDAD	S	51	21,47	0,43	0,43	0,43		0,43			0,43	0,43
1700000004674048	21-009-809-00141-003	101000	OLIVAR-SIN VARIEDAD	S	51	37,94	2,81	2,81	2,81		2,81			2,81	2,81

**RESUMEN DE PAGOS**

<u>IMPORTE ( Euros )</u>				
	<u>PROPUESTO</u>	<u>FEADER (Eje 2)</u>	<u>MAGRAMA</u>	<u>CAGPDS</u>
Propuesto a pagar	376,66	282,50	40,49	53,67

**APLICACIÓN DE REDUCCIONES Y SANCIONES**

<u>Importe Calculado</u>	<u>Importe prereduc.</u>	<u>Admisibilidad y compromisos</u>	<u>Presentación tardía</u>	<u>Omisión declaración</u>	<u>Condicionabilidad</u>	<u>IMPORTE ( Euros )</u>				
						<u>PROPUESTO</u>	<u>FEADER (Eje 2)</u>	<u>MAGRAMA</u>	<u>CAGPDS</u>	
376,66	376,66	0,00	0,00	0,00	0,00	376,66	282,50	40,49	53,67	
						<b>TOTAL</b>	376,66	282,50	40,49	53,67



(1) Superficie declarada admisible ajustada con la superficie comprometida.  
 (2) Factor de penalización valorando el alcance para el tipo de compromiso.

**APELLIDOS Y NOMBRE / RAZÓN SOCIAL**

GARRIDO MARTIN MARIA CARMEN

**NIF**

\*\*\*9625\*

**EXPEDIENTE**

1109191

**ANUALIDAD DE PAGO**

4ª

**IMPORTE POR ANUALIDAD**

	2015	2016	2017	2018	2019
IMPORTE MÁXIMO SUBVENCIONABLE	553,58 €	553,58 €	551,30 €	551,30 €	528,47 €
IMPORTE MEDIO DE TRANSFERENCIA (€/ha)	114,14 €	114,14 €	114,14 €	114,14 €	114,14 €

**RESUMEN DE UNIDADES**

Cód	GRUPO DE PAGO	Sup. Dec. Admisible (ha)	Sup. Comprometida (ha)	Sup. ajustada compromiso (1) (ha)	% sobredec.	Sup. Propuesta (ha)	Importe Declarado	Importe Topado	Importe Propuesto	Importe tras sobredec.
51	AGRICULTURA MONTAÑA OLIVAR	4,65		4,63	0,00	4,63	528,47	528,47	528,47	528,47
	<b>TOTAL</b>	4,65	4,83	4,63		4,63	528,47	528,47	528,47	528,47

**RECINTOS PROPUESTOS**

REE.	REFERENCIA SIGPAC	CULTIVO DESCRIPCIÓN CULTIVO	S/R	G.PAGO	PEND. MEDIA (%)	SUP. DEC. ADMISIBLE (ha)	SUP. COMPROM. (ha)	SUP. AJUSTADA COMPR.(1) (ha)	SUP. CONY. SIGPAC (ha)	SUP. CERTIE. (ha)	SUP. CAMPO (ha)	SUP. CAMPO DETER. CULT. DECLARADO (ha)	SUP. DEC. REDUCIDA (ha)	SUP. PROPUESTA (ha)
170000005392426	21-009-003-00151-005	101000 OLIVAR-SIN VARIEDAD	S	51	36,35	0,60	0,60	0,60		0,60			0,60	0,60
170000005392427	21-009-003-00151-003	101000 OLIVAR-SIN VARIEDAD	S	51	31,44	0,03	0,03	0,03		0,03			0,03	0,03
170000005392428	21-009-004-00015-004	101000 OLIVAR-SIN VARIEDAD	S	51	33,50	0,32	0,30	0,30		0,32			0,30	0,30
170000005392429	21-009-004-00015-003	101000 OLIVAR-SIN VARIEDAD	S	51	41,30	0,90	0,90	0,90		0,90			0,90	0,90
170000005392432	21-009-004-00032-002	101000 OLIVAR-SIN VARIEDAD	S	51	43,55	0,42	0,61	0,42	0,42	0,42			0,42	0,42
170000005392433	21-009-004-00058-002	101000 OLIVAR-SIN VARIEDAD	S	51	22,65	1,93	1,93	1,93		1,93			1,93	1,93
170000005392434	21-009-004-00241-002	101000 OLIVAR-SIN VARIEDAD	S	51	20,81	0,32	0,33	0,32	0,32	0,32			0,32	0,32
170000005392435	21-009-003-00151-001	101000 OLIVAR-SIN VARIEDAD	S	51	27,44	0,13	0,13	0,13		0,13			0,13	0,13

**RESUMEN DE PAGOS**

	IMPORTE ( Euros )			
	PROPUESTO	FEADER (Eje 2)	MAGRAMA	CAGPDS
Propuesto a pagar	528,47	396,35	56,81	75,31

**APLICACIÓN DE REDUCCIONES Y SANCIONES**

Importe Calculado	Importe prereduc.	Admisibilidad y compromisos	Presentación tardía	Omisión declaración	Condicionidad	PROPUESTO	FEADER (Eje 2)	MAGRAMA	CAGPDS	
528,47	528,47	0,00	0,00	0,00	0,00	528,47	396,35	56,81	75,31	
						<b>TOTAL</b>	528,47	396,35	56,81	75,31



(1) Superficie declarada admisible ajustada con la superficie comprometida.  
 (2) Factor de penalización valorando el alcance para el tipo de compromiso.

**APELLIDOS Y NOMBRE / RAZÓN SOCIAL**

GARROTE MICHININA MANUEL

**NIF**

\*\*\*\*0200\*

**EXPEDIENTE**

1002839

**ANUALIDAD DE PAGO**

4ª

**IMPORTE POR ANUALIDAD**

	2015	2016	2017	2018	2019
IMPORTE MÁXIMO SUBVENCIONABLE	567,28 €	567,28 €	567,28 €	567,28 €	567,28 €
IMPORTE MEDIO DE TRANSFERENCIA (€/ha)	114,14 €	114,14 €	114,14 €	114,14 €	114,14 €

**RESUMEN DE UNIDADES**

Cód	GRUPO DE PAGO	Sup. Dec. Admisible (ha)	Sup. Comprometida (ha)	Sup. ajustada compromiso (1) (ha)	% sobredec.	Sup. Propuesta (ha)	Importe Declarado	Importe Topado	Importe Propuesto	Importe tras sobredec.
51	AGRICULTURA MONTAÑA OLIVAR	4,97		4,97	0,00	4,97	567,28	567,28	567,28	567,28
	<b>TOTAL</b>	4,97	4,97	4,97		4,97	567,28	567,28	567,28	567,28

**RECINTOS PROPUESTOS**

REE.	REFERENCIA SIGPAC	CULTIVO	DESCRIPCIÓN CULTIVO	S/R	G.PAGO	PEND. MEDIA (%)	SUP. DEC. ADMISIBLE (ha)	SUP. COMPROM. (ha)	SUP. AJUSTADA COMPROM. (1) (ha)	SUP. CONY. SIGPAC (ha)	SUP. CERTIF. (ha)	SUP. CAMPO (ha)	SUP. CAMPO DETER. CULT. DECLARADO (ha)	SUP. DEC. REDUCIDA (ha)	SUP. PROPUESTA (ha)
1700000002771717	21-078-030-00083-005	101000	OLIVAR-SIN VARIEDAD	S	51	36,46	0,52	0,52	0,52		0,52			0,52	0,52
1700000002771718	21-078-030-00105-002	101000	OLIVAR-SIN VARIEDAD	S	51	37,19	4,45	4,45	4,45		4,45			4,45	4,45

**RESUMEN DE PAGOS**

<b>IMPORTE ( Euros )</b>				
	PROPUESTO	FEADER (Eje 2)	MAGRAMA	CAGPDS
Propuesto a pagar	567,28	425,46	60,98	80,84

**APLICACIÓN DE REDUCCIONES Y SANCIONES**

Importe Calculado	Importe prereduc.	Admisibilidad y compromisos	Presentación tardía	Omisión declaración	Condicionabilidad	PROPUESTO	<b>IMPORTE ( Euros )</b>			
							FEADER (Eje 2)	MAGRAMA	CAGPDS	
567,28	567,28	0,00	0,00	0,00	0,00	567,28	425,46	60,98	80,84	
						<b>TOTAL</b>	567,28	425,46	60,98	80,84



(1) Superficie declarada admisible ajustada con la superficie comprometida.  
 (2) Factor de penalización valorando el alcance para el tipo de compromiso.

<u>APELLIDOS Y NOMBRE / RAZÓN SOCIAL</u>	<u>NIF</u>	<u>EXPEDIENTE</u>	<u>ANUALIDAD DE PAGO</u>
GARZON ESCOBAR JOSE ANTONIO	****4559*	1026402	4ª

**IMPORTE POR ANUALIDAD**

	<u>2015</u>	<u>2016</u>	<u>2017</u>	<u>2018</u>	<u>2019</u>
IMPORTE MÁXIMO SUBVENCIONABLE	251,11 €	251,11 €	251,11 €	251,11 €	251,11 €
IMPORTE MEDIO DE TRANSFERENCIA (€/ha)	114,14 €	114,14 €	114,14 €	114,14 €	114,14 €

**RESUMEN DE UNIDADES**

<u>Cód</u>	<u>GRUPO DE PAGO</u>	<u>Sup. Dec. Admisible (ha)</u>	<u>Sup. Comprometida (ha)</u>	<u>Sup. ajustada compromiso (1) (ha)</u>	<u>% sobredec.</u>	<u>Sup. Propuesta (ha)</u>	<u>Importe Declarado</u>	<u>Importe Topado</u>	<u>Importe Propuesto</u>	<u>Importe tras sobredec.</u>
51	AGRICULTURA MONTAÑA OLIVAR	2,20		2,20	0,00	2,20	251,11	251,11	251,11	251,11
	<b>TOTAL</b>	2,20	2,20	2,20		2,20	251,11	251,11	251,11	251,11

**RECINTOS PROPUESTOS**

<u>REE.</u>	<u>REFERENCIA SIGPAC</u>	<u>CULTIVO DESCRIPCIÓN CULTIVO</u>	<u>S/R G.PAGO</u>	<u>PEND. MEDIA (%)</u>	<u>SUP. DEC. ADMISIBLE (ha)</u>	<u>SUP. COMPROM. (ha)</u>	<u>SUP. AJUSTADA COMPROM. (1) (ha)</u>	<u>SUP. CONY. SIGPAC (ha)</u>	<u>SUP. CERTIF. (ha)</u>	<u>SUP. CAMPO (ha)</u>	<u>SUP. CAMPO DETER. CULT. DECLARADO (ha)</u>	<u>SUP. DEC. REDUCIDA (ha)</u>	<u>SUP. PROPUESTA (ha)</u>
1700000006481762	21-038-001-00071-004	101000 OLIVAR-SIN VARIEDAD	S 51	28,04	2,20	2,20	2,20		2,20			2,20	2,20

**RESUMEN DE PAGOS**

<u>IMPORTE ( Euros )</u>				
	<u>PROPUESTO</u>	<u>FEADER (Eje 2)</u>	<u>MAGRAMA</u>	<u>CAGPDS</u>
Propuesto a pagar	251,11	188,33	26,99	35,79

**APLICACIÓN DE REDUCCIONES Y SANCIONES**

<u>Importe Calculado</u>	<u>Importe prereduc.</u>	<u>Admisibilidad y compromisos</u>	<u>Presentación tardía</u>	<u>Omisión declaración</u>	<u>Condicionabilidad</u>	<u>IMPORTE ( Euros )</u>				
						<u>PROPUESTO</u>	<u>FEADER (Eje 2)</u>	<u>MAGRAMA</u>	<u>CAGPDS</u>	
251,11	251,11	0,00	0,00	0,00	0,00	251,11	188,33	26,99	35,79	
						<b>TOTAL</b>	251,11	188,33	26,99	35,79



(1) Superficie declarada admisible ajustada con la superficie comprometida.  
 (2) Factor de penalización valorando el alcance para el tipo de compromiso.



<u>APELLIDOS Y NOMBRE / RAZÓN SOCIAL</u>	<u>NIF</u>	<u>EXPEDIENTE</u>	<u>ANUALIDAD DE PAGO</u>
GARZON ESCOBAR JUAN	***9536*	1006041	4ª

**IMPORTE POR ANUALIDAD**

	<u>2015</u>	<u>2016</u>	<u>2017</u>	<u>2018</u>	<u>2019</u>
IMPORTE MÁXIMO SUBVENCIONABLE	868,61 €	868,61 €	859,48 €	859,48 €	859,48 €
IMPORTE MEDIO DE TRANSFERENCIA (€/ha)	114,14 €	114,14 €	114,14 €	114,14 €	114,14 €

**RESUMEN DE UNIDADES**

<u>Cód</u>	<u>GRUPO DE PAGO</u>	<u>Sup. Dec. Admisible (ha)</u>	<u>Sup. Comprometida (ha)</u>	<u>Sup. ajustada compromiso (1) (ha)</u>	<u>% sobredec.</u>	<u>Sup. Propuesta (ha)</u>	<u>Importe Declarado</u>	<u>Importe Topado</u>	<u>Importe Propuesto</u>	<u>Importe tras sobredec.</u>
51	AGRICULTURA MONTAÑA OLIVAR	7,72		7,53	0,00	7,53	859,47	859,48	859,47	859,47
	<b>TOTAL</b>	7,72	7,53	7,53		7,53	859,47	859,48	859,47	859,47

**RECINTOS PROPUESTOS**

<u>REE.</u>	<u>REFERENCIA SIGPAC</u>	<u>CULTIVO</u>	<u>DESCRIPCIÓN CULTIVO</u>	<u>S/R</u>	<u>G.PAGO</u>	<u>PEND. MEDIA (%)</u>	<u>SUP. ADMISIBLE (ha)</u>	<u>SUP. COMPROM. (ha)</u>	<u>SUP. AJUSTADA COMPROM. (1) (ha)</u>	<u>SUP. CONY. SIGPAC (ha)</u>	<u>SUP. CERTIF. (ha)</u>	<u>SUP. CAMPO (ha)</u>	<u>SUP. CAMPO DETER. CULT. DECLARADO (ha)</u>	<u>SUP. DEC. REDUCIDA (ha)</u>	<u>SUP. PROPUESTA (ha)</u>
1700000002724788	21-059-003-00106-002	101000	OLIVAR-SIN VARIEDAD	S	51	22,53	1,86	1,86	1,86		1,86			1,86	1,86
1700000002724789	21-059-003-00105-001	101000	OLIVAR-SIN VARIEDAD	S	51	23,97	0,36	0,36	0,36		0,36			0,36	0,36
1700000002724790	21-059-003-00129-001	101000	OLIVAR-SIN VARIEDAD	S	51	33,80	0,04	0,04	0,04		0,04			0,04	0,04
1700000002724791	21-059-003-00088-001	101000	OLIVAR-SIN VARIEDAD	S	51	34,30	1,92	1,92	1,92		1,92			1,92	1,92
1700000002724792	21-059-003-00090-002	101000	OLIVAR-SIN VARIEDAD	S	51	24,09	0,14	0,14	0,14		0,14			0,14	0,14
1700000002724793	21-059-003-00091-001	101000	OLIVAR-SIN VARIEDAD	S	51	33,72	2,39	2,38	2,38		2,39			2,38	2,38
1700000002724794	21-059-003-00089-002	101000	OLIVAR-SIN VARIEDAD	S	51	22,22	1,01	0,83	0,83		1,01			0,83	0,83

**RESUMEN DE PAGOS**

	<u>IMPORTE ( Euros )</u>			
	<u>PROPUESTO</u>	<u>FEADER (Eje 2)</u>	<u>MAGRAMA</u>	<u>CAGPDS</u>
Propuesto a pagar	859,47	644,60	92,39	122,48

**APLICACIÓN DE REDUCCIONES Y SANCIONES**

<u>Importe Calculado</u>	<u>Importe prereduc.</u>	<u>Admisibilidad y compromisos</u>	<u>Presentación tardía</u>	<u>Omisión declaración</u>	<u>Condicionabilidad</u>	<u>IMPORTE ( Euros )</u>				
						<u>PROPUESTO</u>	<u>FEADER (Eje 2)</u>	<u>MAGRAMA</u>	<u>CAGPDS</u>	
859,47	859,47	0,00	0,00	0,00	0,00	859,47	644,60	92,39	122,48	
						<b>TOTAL</b>	859,47	644,60	92,39	122,48



(1) Superficie declarada admisible ajustada con la superficie comprometida.  
 (2) Factor de penalización valorando el alcance para el tipo de compromiso.

**APELLIDOS Y NOMBRE / RAZÓN SOCIAL**

GARZON NAVARRO FELIPE

**NIF**

\*\*\*\*5605\*

**EXPEDIENTE**

1015675

**ANUALIDAD DE PAGO**

4ª

**IMPORTES POR ANUALIDAD**

	2015	2016	2017	2018	2019
IMPORTE MÁXIMO SUBVENCIONABLE	0,00 €	299,05 €	299,05 €	299,05 €	299,05 €
IMPORTE MEDIO DE TRANSFERENCIA (€/ha)	0,00 €	114,14 €	114,14 €	114,14 €	114,14 €

**RESUMEN DE UNIDADES**

Cód	GRUPO DE PAGO	Sup. Dec. Admisible (ha)	Sup. Comprometida (ha)	Sup. ajustada compromiso (1) (ha)	% sobredec.	Sup. Propuesta (ha)	Importe Declarado	Importe Topado	Importe Propuesto	Importe tras sobredec.
51	AGRICULTURA MONTAÑA OLIVAR	2,62		2,62	0,00	2,62	299,05	299,05	299,05	299,05
	<b>TOTAL</b>	2,62	2,62	2,62		2,62	299,05	299,05	299,05	299,05

**RECINTOS PROPUESTOS**

REE.	REFERENCIA SIGPAC	CULTIVO	DESCRIPCIÓN CULTIVO	S/R	G. PAGO	PEND. MEDIA (%)	SUP. DEC. ADMISIBLE (ha)	SUP. COMPROM. (ha)	SUP. AJUSTADA COMPROM. (1) (ha)	SUP. CONY. SIGPAC (ha)	SUP. CERTIF. (ha)	SUP. CAMPO (ha)	SUP. CAMPO DETER. CULT. DECLARADO (ha)	SUP. DEC. REDUCIDA (ha)	SUP. PROPUESTA (ha)
1700000002236959	21-078-030-00028-002	101000	OLIVAR-SIN VARIEDAD	S	51	37,10	1,03	1,03	1,03		1,03			1,03	1,03
1700000002236960	21-078-030-00109-005	101000	OLIVAR-SIN VARIEDAD	S	51	30,33	1,57	1,57	1,57		1,57			1,57	1,57
1700000002236963	21-078-039-00045-012	101000	OLIVAR-SIN VARIEDAD	S	51	24,00	0,02	0,02	0,02		0,02			0,02	0,02

**RESUMEN DE PAGOS**

IMPORTE ( Euros )				
PROPUESTO	FEADER (Eje 2)	MAGRAMA	CAGPDS	
Propuesto a pagar	299,05	224,29	32,15	42,61

**APLICACIÓN DE REDUCCIONES Y SANCIONES**

Importe Calculado	Importe prerreduc.	Admisibilidad y compromisos	Presentación tardía	Omisión declaración	Condicionabilidad	PROPUESTO	FEADER (Eje 2)	MAGRAMA	CAGPDS	
299,05	299,05	0,00	0,00	0,00	0,00	299,05	224,29	32,15	42,61	
						<b>TOTAL</b>	299,05	224,29	32,15	42,61



(1) Superficie declarada admisible ajustada con la superficie comprometida.  
 (2) Factor de penalización valorando el alcance para el tipo de compromiso.

**APELLIDOS Y NOMBRE / RAZÓN SOCIAL**

GARZON NAVARRO LUISA

**NIF**

\*\*\*\*9301\*

**EXPEDIENTE**

1015707

**ANUALIDAD DE PAGO**

4ª

**IMPORTE POR ANUALIDAD**

	<b>2015</b>	<b>2016</b>	<b>2017</b>	<b>2018</b>	<b>2019</b>
<b>IMPORTE MÁXIMO SUBVENCIONABLE</b>	898,28 €	898,28 €	819,52 €	819,52 €	819,52 €
<b>IMPORTE MEDIO DE TRANSFERENCIA (€/ha)</b>	114,14 €	114,14 €	114,14 €	114,14 €	114,14 €

**RESUMEN DE UNIDADES**

<b>Cód</b>	<b>GRUPO DE PAGO</b>	<b>Sup. Dec. Admisible (ha)</b>	<b>Sup. Comprometida (ha)</b>	<b>Sup. ajustada compromiso (1) (ha)</b>	<b>% sobredec.</b>	<b>Sup. Propuesta (ha)</b>	<b>Importe Declarado</b>	<b>Importe Topado</b>	<b>Importe Propuesto</b>	<b>Importe tras sobredec.</b>
51	AGRICULTURA MONTAÑA OLIVAR	7,27		7,18	0,00	7,18	819,53	819,52	819,52	819,52
<b>TOTAL</b>		<b>7,27</b>	<b>7,18</b>	<b>7,18</b>		<b>7,18</b>	<b>819,53</b>	<b>819,52</b>	<b>819,52</b>	<b>819,52</b>

**RECINTOS PROPUESTOS**

<b>REE.</b>	<b>REFERENCIA SIGPAC</b>	<b>CULTIVO DESCRIPCIÓN CULTIVO</b>	<b>S/R</b>	<b>G. PAGO</b>	<b>PEND. MEDIA (%)</b>	<b>SUP. ADMISIBLE (ha)</b>	<b>SUP. COMPROM. (ha)</b>	<b>SUP. AJUSTADA COMPROM. (1) (ha)</b>	<b>SUP. CONY. SIGPAC (ha)</b>	<b>SUP. CERTIF. (ha)</b>	<b>SUP. CAMPO (ha)</b>	<b>SUP. CAMPO DETER. CULT. DECLARADO (ha)</b>	<b>SUP. DEC. REDUCIDA (ha)</b>	<b>SUP. PROPUESTA (ha)</b>
1700000002296570	21-078-030-00023-009	101000 OLIVAR-SIN VARIEDAD	S	51	38,88	7,27	7,18	7,18		7,27			7,18	7,18

**RESUMEN DE PAGOS**

<b>IMPORTE ( Euros )</b>				
	<b>PROPUESTO</b>	<b>FEADER (Eje 2)</b>	<b>MAGRAMA</b>	<b>CAGPDS</b>
Propuesto a pagar	819,52	614,64	88,10	116,78

**APLICACIÓN DE REDUCCIONES Y SANCIONES**

<b>Importe Calculado</b>	<b>Importe prereduc.</b>	<b>Admisibilidad y compromisos</b>	<b>Presentación tardía</b>	<b>Omisión declaración</b>	<b>Condicionabilidad</b>	<b>IMPORTE ( Euros )</b>			
						<b>PROPUESTO</b>	<b>FEADER (Eje 2)</b>	<b>MAGRAMA</b>	<b>CAGPDS</b>
819,52	819,52	0,00	0,00	0,00	0,00	819,52	614,64	88,10	116,78
<b>TOTAL</b>						<b>819,52</b>	<b>614,64</b>	<b>88,10</b>	<b>116,78</b>



<u>APELLIDOS Y NOMBRE / RAZÓN SOCIAL</u>	<u>NIF</u>	<u>EXPEDIENTE</u>	<u>ANUALIDAD DE PAGO</u>
GARZON SANCHEZ ANTONIO	****1737*	1084976	4ª

**IMPORTE POR ANUALIDAD**

	<u>2015</u>	<u>2016</u>	<u>2017</u>	<u>2018</u>	<u>2019</u>
<b>IMPORTE MÁXIMO SUBVENCIONABLE</b>	286,49 €	286,49 €	286,49 €	286,49 €	286,49 €
<b>IMPORTE MEDIO DE TRANSFERENCIA (€/ha)</b>	114,14 €	114,14 €	114,14 €	114,14 €	114,14 €

**RESUMEN DE UNIDADES**

<u>Cód</u>	<u>GRUPO DE PAGO</u>	<u>Sup. Dec. Admisible (ha)</u>	<u>Sup. Comprometida (ha)</u>	<u>Sup. ajustada compromiso (1) (ha)</u>	<u>% sobredec.</u>	<u>Sup. Propuesta (ha)</u>	<u>Importe Declarado</u>	<u>Importe Topado</u>	<u>Importe Propuesto</u>	<u>Importe tras sobredec.</u>
51	AGRICULTURA MONTAÑA OLIVAR	2,51		2,51	0,00	2,51	286,49	286,49	286,49	286,49
	<b>TOTAL</b>	2,51	2,51	2,51		2,51	286,49	286,49	286,49	286,49

**RECINTOS PROPUESTOS**

<u>REE.</u>	<u>REFERENCIA SIGPAC</u>	<u>CULTIVO</u>	<u>DESCRIPCIÓN CULTIVO</u>	<u>S/R</u>	<u>G.PAGO</u>	<u>PEND. MEDIA (%)</u>	<u>SUP. ADMISIBLE (ha)</u>	<u>SUP. COMPROM. (ha)</u>	<u>SUP. AJUSTADA COMPROM. (1) (ha)</u>	<u>SUP. CONY. SIGPAC (ha)</u>	<u>SUP. CERTIF. (ha)</u>	<u>SUP. CAMPO (ha)</u>	<u>SUP. CAMPO DETER. CULT. DECLARADO (ha)</u>	<u>SUP. DEC. REDUCIDA (ha)</u>	<u>SUP. PROPUESTA (ha)</u>
170000005008811	21-068-020-00220-001	101000	OLIVAR-SIN VARIEDAD	S	51	42,80	0,64	0,64	0,64		0,64			0,64	0,64
170000005008812	21-068-020-00296-001	101000	OLIVAR-SIN VARIEDAD	S	51	38,51	1,87	1,87	1,87		1,87			1,87	1,87

**RESUMEN DE PAGOS**

<b><u>IMPORTE ( Euros )</u></b>				
	<u>PROPUESTO</u>	<u>FEADER (Eje 2)</u>	<u>MAGRAMA</u>	<u>CAGPDS</u>
Propuesto a pagar	286,49	214,87	30,80	40,82

**APLICACIÓN DE REDUCCIONES Y SANCIONES**

<u>Importe Calculado</u>	<u>Importe prereduc.</u>	<u>Admisibilidad y compromisos</u>	<u>Presentación tardía</u>	<u>Omisión declaración</u>	<u>Condicionabilidad</u>	<u>PROPUESTO</u>	<b><u>IMPORTE ( Euros )</u></b>			
							<u>FEADER (Eje 2)</u>	<u>MAGRAMA</u>	<u>CAGPDS</u>	
286,49	286,49	0,00	0,00	0,00	0,00	286,49	214,87	30,80	40,82	
						<b>TOTAL</b>	286,49	214,87	30,80	40,82



(1) Superficie declarada admisible ajustada con la superficie comprometida.  
 (2) Factor de penalización valorando el alcance para el tipo de compromiso.

<u>APELLIDOS Y NOMBRE / RAZÓN SOCIAL</u>	<u>NIF</u>	<u>EXPEDIENTE</u>	<u>ANUALIDAD DE PAGO</u>
GIRONA PAVON JOSE LUIS	****3905*	1015612	4ª

**IMPORTE POR ANUALIDAD**

	<u>2015</u>	<u>2016</u>	<u>2017</u>	<u>2018</u>	<u>2019</u>
<b>IMPORTE MÁXIMO SUBVENCIONABLE</b>	487,38 €	487,38 €	466,83 €	466,83 €	466,83 €
<b>IMPORTE MEDIO DE TRANSFERENCIA (€/ha)</b>	114,14 €	114,14 €	114,14 €	114,14 €	114,14 €

**RESUMEN DE UNIDADES**

<u>Cód</u>	<u>GRUPO DE PAGO</u>	<u>Sup. Dec. Admisible (ha)</u>	<u>Sup. Comprometida (ha)</u>	<u>Sup. ajustada compromiso (1) (ha)</u>	<u>% sobredec.</u>	<u>Sup. Propuesta (ha)</u>	<u>Importe Declarado</u>	<u>Importe Topado</u>	<u>Importe Propuesto</u>	<u>Importe tras sobredec.</u>
51	AGRICULTURA MONTAÑA OLIVAR	4,09		4,09	0,00	4,09	466,83	466,83	466,83	466,83
	<b>TOTAL</b>	4,09	4,09	4,09		4,09	466,83	466,83	466,83	466,83

**RECINTOS PROPUESTOS**

<u>REF.</u>	<u>REFERENCIA SIGPAC</u>	<u>CULTIVO</u>	<u>DESCRIPCIÓN CULTIVO</u>	<u>S/R</u>	<u>G.PAGO</u>	<u>PEND. MEDIA (%)</u>	<u>SUP. DEC. ADMISIBLE (ha)</u>	<u>SUP. COMPROM. (ha)</u>	<u>SUP. AJUSTADA COMPROM. (1) (ha)</u>	<u>SUP. CONY. SIGPAC (ha)</u>	<u>SUP. CERTIF. (ha)</u>	<u>SUP. CAMPO (ha)</u>	<u>SUP. CAMPO DETER. CULT. DECLARADO (ha)</u>	<u>SUP. DEC. REDUCIDA (ha)</u>	<u>SUP. PROPUESTA (ha)</u>
1700000002253070	21-009-004-00029-003	101000	OLIVAR-SIN VARIEDAD	S	51	38,69	4,09	4,09	4,09		4,09			4,09	4,09

**RESUMEN DE PAGOS**

<u>IMPORTE ( Euros )</u>				
	<u>PROPUESTO</u>	<u>FEADER (Eje 2)</u>	<u>MAGRAMA</u>	<u>CAGPDS</u>
Propuesto a pagar	466,83	350,12	50,18	66,53

**APLICACIÓN DE REDUCCIONES Y SANCIONES**

<u>Importe Calculado</u>	<u>Importe prereduc.</u>	<u>Admisibilidad y compromisos</u>	<u>Presentación tardía</u>	<u>Omisión declaración</u>	<u>Condicionabilidad</u>	<u>PROPUESTO</u>	<u>FEADER (Eje 2)</u>	<u>MAGRAMA</u>	<u>CAGPDS</u>
466,83	466,83	0,00	0,00	0,00	0,00	466,83	350,12	50,18	66,53
<b>TOTAL</b>						466,83	350,12	50,18	66,53

**INCIDENCIAS**

**INCIDENCIA DESCRIPCIÓN**

- 80403 Explotación no inscrita en SIPEA o con superficie certificada cero.(anexo 1, Orden 26 mayo 2015).  
Ref:1700000002253071 Recinto:21-009-004-00033-002 Cultivo:101000 OLIVAR-SIN VARIEDAD Secano
- 80421 Solicita recinto que no está comprometido para la operación.  
Ref:1700000002253071 Recinto:21-009-004-00033-002 Cultivo:101000 OLIVAR-SIN VARIEDAD Secano



(1) Superficie declarada admisible ajustada con la superficie comprometida.  
(2) Factor de penalización valorando el alcance para el tipo de compromiso.

**APELLIDOS Y NOMBRE / RAZÓN SOCIAL**

GOMEZ ALVAREZ NICOLAS

**NIF**

\*\*\*\*8248\*

**EXPEDIENTE**

1034183

**ANUALIDAD DE PAGO**

4ª

**IMPORTES POR ANUALIDAD**

	2015	2016	2017	2018	2019
IMPORTE MÁXIMO SUBVENCIONABLE	0,00 €	657,44 €	657,44 €	657,44 €	657,44 €
IMPORTE MEDIO DE TRANSFERENCIA (€/ha)	0,00 €	114,14 €	114,14 €	114,14 €	114,14 €

**RESUMEN DE UNIDADES**

Cód	GRUPO DE PAGO	Sup. Dec. Admisible (ha)	Sup. Comprometida (ha)	Sup. ajustada compromiso (1) (ha)	% sobredec.	Sup. Propuesta (ha)	Importe Declarado	Importe Topado	Importe Propuesto	Importe tras sobredec.
51	AGRICULTURA MONTAÑA OLIVAR	5,76		5,76	0,00	5,76	657,45	657,44	657,44	657,44
<b>TOTAL</b>		5,76	5,76	5,76		5,76	657,45	657,44	657,44	657,44

**RECINTOS PROPUESTOS**

REE.	REFERENCIA SIGPAC	CULTIVO	DESCRIPCIÓN CULTIVO	S/R	G. PAGO	PEND. MEDIA (%)	SUP. DEC. ADMISIBLE (ha)	SUP. COMPROM. (ha)	SUP. AJUSTADA COMPROM. (1) (ha)	SUP. CONY. SIGPAC (ha)	SUP. CERTIF. (ha)	SUP. CAMPO (ha)	SUP. CAMPO DETER. CULT. DECLARADO (ha)	SUP. DEC. REDUCIDA (ha)	SUP. PROPUESTA (ha)
1700000002241973	21-016-013-00072-004	101000	OLIVAR-SIN VARIEDAD	S	51	38,55	5,76	5,76	5,76		5,76			5,76	5,76

**RESUMEN DE PAGOS**

<b>IMPORTE ( Euros )</b>				
	PROPUESTO	FEADER (Eje 2)	MAGRAMA	CAGPDS
Propuesto a pagar	657,44	493,08	70,67	93,69

**APLICACIÓN DE REDUCCIONES Y SANCIONES**

Importe Calculado	Importe prereduc.	Admisibilidad y compromisos	Presentación tardía	Omisión declaración	Condicionabilidad	PROPUESTO	FEADER (Eje 2)	MAGRAMA	CAGPDS
657,44	657,44	0,00	0,00	0,00	0,00	657,44	493,08	70,67	93,69
<b>TOTAL</b>						657,44	493,08	70,67	93,69



(1) Superficie declarada admisible ajustada con la superficie comprometida.  
 (2) Factor de penalización valorando el alcance para el tipo de compromiso.

<u>APELLIDOS Y NOMBRE / RAZÓN SOCIAL</u>	<u>NIF</u>	<u>EXPEDIENTE</u>	<u>ANUALIDAD DE PAGO</u>
GOMEZ GONZALEZ MARIA ANTONIA	****7600*	1014670	4ª

**IMPORTE POR ANUALIDAD**

	<u>2015</u>	<u>2016</u>	<u>2017</u>	<u>2018</u>	<u>2019</u>
IMPORTE MÁXIMO SUBVENCIONABLE	517,05 €	517,05 €	517,05 €	517,05 €	517,05 €
IMPORTE MEDIO DE TRANSFERENCIA (€/ha)	114,14 €	114,14 €	114,14 €	114,14 €	114,14 €

**RESUMEN DE UNIDADES**

<u>Cód</u>	<u>GRUPO DE PAGO</u>	<u>Sup. Dec. Admisible (ha)</u>	<u>Sup. Comprometida (ha)</u>	<u>Sup. ajustada compromiso (1) (ha)</u>	<u>% sobredec.</u>	<u>Sup. Propuesta (ha)</u>	<u>Importe Declarado</u>	<u>Importe Topado</u>	<u>Importe Propuesto</u>	<u>Importe tras sobredec.</u>
51	AGRICULTURA MONTAÑA OLIVAR	4,53		4,53	0,00	4,53	517,05	517,05	517,05	517,05
	<b>TOTAL</b>	4,53	4,53	4,53		4,53	517,05	517,05	517,05	517,05

**RECINTOS PROPUESTOS**

<u>REE.</u>	<u>REFERENCIA SIGPAC</u>	<u>CULTIVO</u>	<u>DESCRIPCIÓN CULTIVO</u>	<u>S/R</u>	<u>G. PAGO</u>	<u>PEND. MEDIA (%)</u>	<u>SUP. DEC. ADMISIBLE (ha)</u>	<u>SUP. COMPROM. (ha)</u>	<u>SUP. AJUSTADA COMPROM. (1) (ha)</u>	<u>SUP. CONY. SIGPAC (ha)</u>	<u>SUP. CERTIF. (ha)</u>	<u>SUP. CAMPO (ha)</u>	<u>SUP. CAMPO DETER. CULT. DECLARADO (ha)</u>	<u>SUP. DEC. REDUCIDA (ha)</u>	<u>SUP. PROPUESTA (ha)</u>
1700000004776325	21-008-010-00079-002	101000	OLIVAR-SIN VARIEDAD	S	51	44,54	1,05	1,05	1,05		1,04			1,05	1,05
1700000004776326	21-008-010-00072-006	101000	OLIVAR-SIN VARIEDAD	S	51	30,80	2,20	2,20	2,20		2,19			2,20	2,20
1700000004776327	21-008-010-00484-001	101000	OLIVAR-SIN VARIEDAD	S	51	35,07	1,28	1,28	1,28		1,28			1,28	1,28

**RESUMEN DE PAGOS**

<u>IMPORTE ( Euros )</u>				
	<u>PROPUESTO</u>	<u>FEADER (Eje 2)</u>	<u>MAGRAMA</u>	<u>CAGPDS</u>
Propuesto a pagar	517,05	387,79	55,58	73,68

**APLICACIÓN DE REDUCCIONES Y SANCIONES**

<u>Importe Calculado</u>	<u>Importe prereduc.</u>	<u>Admisibilidad y compromisos</u>	<u>Presentación tardía</u>	<u>Omisión declaración</u>	<u>Condicionabilidad</u>	<u>PROPUESTO</u>	<u>FEADER (Eje 2)</u>	<u>MAGRAMA</u>	<u>CAGPDS</u>
517,05	517,05	0,00	0,00	0,00	0,00	517,05	387,79	55,58	73,68
<b>TOTAL</b>						517,05	387,79	55,58	73,68

**INCIDENCIAS**

**INCIDENCIA DESCRIPCIÓN**

- 80404 Recinto declarado que no cumple en su totalidad con las normas de producción ecológica.  
 Ref:1700000004776326 Recinto:21-008-010-00072-006 Cultivo:101000 OLIVAR-SIN VARIEDAD Secano Superficie Certificada (Ha): 2,19  
 Ref:1700000004776325 Recinto:21-008-010-00079-002 Cultivo:101000 OLIVAR-SIN VARIEDAD Secano Superficie Certificada (Ha): 1,04



(1) Superficie declarada admisible ajustada con la superficie comprometida.  
 (2) Factor de penalización valorando el alcance para el tipo de compromiso.

<u>APELLIDOS Y NOMBRE / RAZÓN SOCIAL</u>	<u>NIF</u>	<u>EXPEDIENTE</u>	<u>ANUALIDAD DE PAGO</u>
GOMEZ MARIN MARTA MARIA	****5139*	1125925	4ª

**IMPORTE POR ANUALIDAD**

	<u>2015</u>	<u>2016</u>	<u>2017</u>	<u>2018</u>	<u>2019</u>
<b>IMPORTE MÁXIMO SUBVENCIONABLE</b>	188,33 €	188,33 €	188,33 €	188,33 €	188,33 €
<b>IMPORTE MEDIO DE TRANSFERENCIA (€/ha)</b>	114,14 €	114,14 €	114,14 €	114,14 €	114,14 €

**RESUMEN DE UNIDADES**

<u>Cód</u>	<u>GRUPO DE PAGO</u>	<u>Sup. Dec. Admisible (ha)</u>	<u>Sup. Comprometida (ha)</u>	<u>Sup. ajustada compromiso (1) (ha)</u>	<u>% sobredec.</u>	<u>Sup. Propuesta (ha)</u>	<u>Importe Declarado</u>	<u>Importe Topado</u>	<u>Importe Propuesto</u>	<u>Importe tras sobredec.</u>
51	AGRICULTURA MONTAÑA OLIVAR	1,65		1,65	0,00	1,65	188,33	188,33	188,33	188,33
<b>TOTAL</b>		1,65	1,65	1,65		1,65	188,33	188,33	188,33	188,33

**RECINTOS PROPUESTOS**

<u>REE.</u>	<u>REFERENCIA SIGPAC</u>	<u>CULTIVO</u>	<u>DESCRIPCIÓN CULTIVO</u>	<u>S/R</u>	<u>G.PAGO</u>	<u>PEND. MEDIA (%)</u>	<u>SUP. ADMISIBLE (ha)</u>	<u>SUP. COMPROM. (ha)</u>	<u>SUP. AJUSTADA COMPROM. (1) (ha)</u>	<u>SUP. CONY. SIGPAC (ha)</u>	<u>SUP. CERTIF. (ha)</u>	<u>SUP. CAMPO (ha)</u>	<u>SUP. CAMPO DETER. CULT. DECLARADO (ha)</u>	<u>SUP. DEC. REDUCIDA (ha)</u>	<u>SUP. PROPUESTA (ha)</u>
1700000003564057	21-009-809-00092-001	101000	OLIVAR-SIN VARIEDAD	S	51	27,47	1,65	1,65	1,65		1,65			1,65	1,65

**RESUMEN DE PAGOS**

<u>IMPORTE ( Euros )</u>				
	<u>PROPUESTO</u>	<u>FEADER (Eje 2)</u>	<u>MAGRAMA</u>	<u>CAGPDS</u>
Propuesto a pagar	188,33	141,25	20,25	26,83

**APLICACIÓN DE REDUCCIONES Y SANCIONES**

<u>Importe Calculado</u>	<u>Importe prereduc.</u>	<u>Admisibilidad y compromisos</u>	<u>Presentación tardía</u>	<u>Omisión declaración</u>	<u>Condicionabilidad</u>	<u>IMPORTE ( Euros )</u>			
						<u>PROPUESTO</u>	<u>FEADER (Eje 2)</u>	<u>MAGRAMA</u>	<u>CAGPDS</u>
188,33	188,33	0,00	0,00	0,00	0,00	188,33	141,25	20,25	26,83
<b>TOTAL</b>						188,33	141,25	20,25	26,83



(1) Superficie declarada admisible ajustada con la superficie comprometida.  
 (2) Factor de penalización valorando el alcance para el tipo de compromiso.



<u>APELLIDOS Y NOMBRE / RAZÓN SOCIAL</u>	<u>NIF</u>	<u>EXPEDIENTE</u>	<u>ANUALIDAD DE PAGO</u>
GONZALEZ CARRETERO CARMEN	****4349*	1031631	4ª

**IMPORTE POR ANUALIDAD**

	<u>2015</u>	<u>2016</u>	<u>2017</u>	<u>2018</u>	<u>2019</u>
<b>IMPORTE MÁXIMO SUBVENCIONABLE</b>	705,39 €	705,39 €	690,55 €	690,55 €	690,55 €
<b>IMPORTE MEDIO DE TRANSFERENCIA (€/ha)</b>	114,14 €	114,14 €	114,14 €	114,14 €	114,14 €

**RESUMEN DE UNIDADES**

<u>Cód</u>	<u>GRUPO DE PAGO</u>	<u>Sup. Dec. Admisible (ha)</u>	<u>Sup. Comprometida (ha)</u>	<u>Sup. ajustada compromiso (1) (ha)</u>	<u>% sobredec.</u>	<u>Sup. Propuesta (ha)</u>	<u>Importe Declarado</u>	<u>Importe Topado</u>	<u>Importe Propuesto</u>	<u>Importe tras sobredec.</u>
51	AGRICULTURA MONTAÑA OLIVAR	6,23		6,05	0,00	6,05	690,55	690,55	690,55	690,55
	<b>TOTAL</b>	6,23	6,05	6,05		6,05	690,55	690,55	690,55	690,55

**RECINTOS PROPUESTOS**

<u>REE.</u>	<u>REFERENCIA SIGPAC</u>	<u>CULTIVO</u>	<u>DESCRIPCIÓN CULTIVO</u>	<u>S/R</u>	<u>G.PAGO</u>	<u>PEND. MEDIA (%)</u>	<u>SUP. DEC. ADMISIBLE (ha)</u>	<u>SUP. COMPROM. (ha)</u>	<u>SUP. AJUSTADA COMPROM. (1) (ha)</u>	<u>SUP. CONY. SIGPAC (ha)</u>	<u>SUP. CERTIF. (ha)</u>	<u>SUP. CAMPO (ha)</u>	<u>SUP. CAMPO DETER. CULT. DECLARADO (ha)</u>	<u>SUP. DEC. REDUCIDA (ha)</u>	<u>SUP. PROPUESTA (ha)</u>
4091029	21-016-011-00026-005	101000	OLIVAR-SIN VARIEDAD	S	51	26,64	2,84	2,66	2,66		2,66			2,66	2,66
1700000005585164	21-016-011-00039-001	101000	OLIVAR-SIN VARIEDAD	S	51	32,81	3,39	3,39	3,39		3,39			3,39	3,39

**RESUMEN DE PAGOS**

<u>IMPORTE ( Euros )</u>				
	<u>PROPUESTO</u>	<u>FEADER (Eje 2)</u>	<u>MAGRAMA</u>	<u>CAGPDS</u>
Propuesto a pagar	690,55	517,91	74,23	98,41

**APLICACIÓN DE REDUCCIONES Y SANCIONES**

<u>Importe Calculado</u>	<u>Importe prereduc.</u>	<u>Admisibilidad y compromisos</u>	<u>Presentación tardía</u>	<u>Omisión declaración</u>	<u>Condicionalidad</u>	<u>PROPUESTO</u>	<u>IMPORTE ( Euros )</u>			
							<u>FEADER (Eje 2)</u>	<u>MAGRAMA</u>	<u>CAGPDS</u>	
690,55	690,55	0,00	0,00	0,00	0,00	690,55	517,91	74,23	98,41	
						<b>TOTAL</b>	690,55	517,91	74,23	98,41



(1) Superficie declarada admisible ajustada con la superficie comprometida.  
 (2) Factor de penalización valorando el alcance para el tipo de compromiso.

<u>APELLIDOS Y NOMBRE / RAZÓN SOCIAL</u>	<u>NIF</u>	<u>EXPEDIENTE</u>	<u>ANUALIDAD DE PAGO</u>
GONZALEZ CORTES ELISABETH	****5072*	1186233	4ª

**IMPORTE POR ANUALIDAD**

	<u>2015</u>	<u>2016</u>	<u>2017</u>	<u>2018</u>	<u>2019</u>
IMPORTE MÁXIMO SUBVENCIONABLE	0,00 €	0,00 €	865,18 €	865,18 €	865,18 €
IMPORTE MEDIO DE TRANSFERENCIA (€/ha)	0,00 €	0,00 €	114,14 €	114,14 €	114,14 €

**RESUMEN DE UNIDADES**

<u>Cód</u>	<u>GRUPO DE PAGO</u>	<u>Sup. Dec. Admisible (ha)</u>	<u>Sup. Comprometida (ha)</u>	<u>Sup. ajustada compromiso (1) (ha)</u>	<u>% sobredec.</u>	<u>Sup. Propuesta (ha)</u>	<u>Importe Declarado</u>	<u>Importe Topado</u>	<u>Importe Propuesto</u>	<u>Importe tras sobredec.</u>
51	AGRICULTURA MONTAÑA OLIVAR	7,58		7,58	0,00	7,58	865,18	865,18	865,18	865,18
	<b>TOTAL</b>	7,58	7,58	7,58		7,58	865,18	865,18	865,18	865,18

**RECINTOS PROPUESTOS**

<u>REE.</u>	<u>REFERENCIA SIGPAC</u>	<u>CULTIVO</u>	<u>DESCRIPCIÓN CULTIVO</u>	<u>S/R</u>	<u>G.PAGO</u>	<u>PEND. MEDIA (%)</u>	<u>SUP. DEC. ADMISIBLE (ha)</u>	<u>SUP. COMPROM. (ha)</u>	<u>SUP. AJUSTADA COMPROM. (1) (ha)</u>	<u>SUP. CONY. SIGPAC (ha)</u>	<u>SUP. CERTIF. (ha)</u>	<u>SUP. CAMPO (ha)</u>	<u>SUP. CAMPO DETER. CULT. DECLARADO (ha)</u>	<u>SUP. DEC. REDUCIDA (ha)</u>	<u>SUP. PROPUESTA (ha)</u>
1700000006724549	21-008-009-00084-002	101000	OLIVAR-SIN VARIEDAD	S	51	28,43	6,00	6,00	6,00		6,00			6,00	6,00
1700000006724551	21-008-009-00084-015	101000	OLIVAR-SIN VARIEDAD	S	51	28,36	1,58	1,58	1,58		1,58			1,58	1,58

**RESUMEN DE PAGOS**

<u>IMPORTE ( Euros )</u>				
	<u>PROPUESTO</u>	<u>FEADER (Eje 2)</u>	<u>MAGRAMA</u>	<u>CAGPDS</u>
Propuesto a pagar	865,18	648,89	93,01	123,28

**APLICACIÓN DE REDUCCIONES Y SANCIONES**

<u>Importe Calculado</u>	<u>Importe prereduc.</u>	<u>Admisibilidad y compromisos</u>	<u>Presentación tardía</u>	<u>Omisión declaración</u>	<u>Condicionalidad</u>	<u>PROPUESTO</u>	<u>IMPORTE ( Euros )</u>			
							<u>FEADER (Eje 2)</u>	<u>MAGRAMA</u>	<u>CAGPDS</u>	
865,18	865,18	0,00	0,00	0,00	0,00	865,18	648,89	93,01	123,28	
						<b>TOTAL</b>	865,18	648,89	93,01	123,28



(1) Superficie declarada admisible ajustada con la superficie comprometida.  
 (2) Factor de penalización valorando el alcance para el tipo de compromiso.

**APELLIDOS Y NOMBRE / RAZÓN SOCIAL**

GONZALEZ ESTEBAN ALFONSO

**NIF**

\*\*\*\*7735\*

**EXPEDIENTE**

1013741

**ANUALIDAD DE PAGO**

4ª

**IMPORTE POR ANUALIDAD**

	2015	2016	2017	2018	2019
IMPORTE MÁXIMO SUBVENCIONABLE	660,87 €	660,87 €	660,87 €	660,87 €	660,87 €
IMPORTE MEDIO DE TRANSFERENCIA (€/ha)	114,14 €	114,14 €	114,14 €	114,14 €	114,14 €

**RESUMEN DE UNIDADES**

Cód	GRUPO DE PAGO	Sup. Dec. Admisible (ha)	Sup. Comprometida (ha)	Sup. ajustada compromiso (1) (ha)	% sobredec.	Sup. Propuesta (ha)	Importe Declarado	Importe Topado	Importe Propuesto	Importe tras sobredec.
51	AGRICULTURA MONTAÑA OLIVAR	5,79		5,79	0,00	5,79	660,87	660,87	660,87	660,87
<b>TOTAL</b>		5,79	5,79	5,79		5,79	660,87	660,87	660,87	660,87

**RECINTOS PROPUESTOS**

REE.	REFERENCIA SIGPAC	CULTIVO	DESCRIPCIÓN CULTIVO	S/R	G.PAGO	PEND. MEDIA (%)	SUP. DEC. ADMISIBLE (ha)	SUP. COMPROM. (ha)	SUP. AJUSTADA COMPROM. (1) (ha)	SUP. CONY. SIGPAC (ha)	SUP. CERTIF. (ha)	SUP. CAMPO (ha)	SUP. CAMPO DETER. CULT. DECLARADO (ha)	SUP. DEC. REDUCIDA (ha)	SUP. PROPUESTA (ha)
1700000002667828	21-078-030-00029-003	101000	OLIVAR-SIN VARIEDAD	S	51	30,54	0,73	0,73	0,73		0,73			0,73	0,73
1700000002667829	21-078-030-00068-005	101000	OLIVAR-SIN VARIEDAD	S	51	20,02	5,06	5,06	5,06		5,06			5,06	5,06

**RESUMEN DE PAGOS**

<b>IMPORTE ( Euros )</b>				
	PROPUESTO	FEADER (Eje 2)	MAGRAMA	CAGPDS
Propuesto a pagar	660,87	495,65	71,04	94,18

**APLICACIÓN DE REDUCCIONES Y SANCIONES**

Importe Calculado	Importe prereduc.	Admisibilidad y compromisos	Presentación tardía	Omisión declaración	Condicionalidad	PROPUESTO	<b>IMPORTE ( Euros )</b>			
							FEADER (Eje 2)	MAGRAMA	CAGPDS	
660,87	660,87	0,00	0,00	0,00	0,00	660,87	495,65	71,04	94,18	
<b>TOTAL</b>							660,87	495,65	71,04	94,18



(1) Superficie declarada admisible ajustada con la superficie comprometida.  
 (2) Factor de penalización valorando el alcance para el tipo de compromiso.

<u>APELLIDOS Y NOMBRE / RAZÓN SOCIAL</u>	<u>NIF</u>	<u>EXPEDIENTE</u>	<u>ANUALIDAD DE PAGO</u>
GONZALEZ FERNANDEZ PEDRO	****7460*	1002240	4ª

**IMPORTE POR ANUALIDAD**

	<u>2015</u>	<u>2016</u>	<u>2017</u>	<u>2018</u>	<u>2019</u>
IMPORTE MÁXIMO SUBVENCIONABLE	287,63 €	287,63 €	287,63 €	287,63 €	267,08 €
IMPORTE MEDIO DE TRANSFERENCIA (€/ha)	114,14 €	114,14 €	114,14 €	114,14 €	114,14 €

**RESUMEN DE UNIDADES**

<u>Cód</u>	<u>GRUPO DE PAGO</u>	<u>Sup. Dec. Admisible (ha)</u>	<u>Sup. Comprometida (ha)</u>	<u>Sup. ajustada compromiso (1) (ha)</u>	<u>% sobredec.</u>	<u>Sup. Propuesta (ha)</u>	<u>Importe Declarado</u>	<u>Importe Topado</u>	<u>Importe Propuesto</u>	<u>Importe tras sobredec.</u>
51	AGRICULTURA MONTAÑA OLIVAR	2,34		2,34	0,00	2,34	267,09	267,09	267,09	267,09
	<b>TOTAL</b>	2,34	2,52	2,34		2,34	267,09	267,09	267,09	267,09

**RECINTOS PROPUESTOS**

<u>REE.</u>	<u>REFERENCIA SIGPAC</u>	<u>CULTIVO</u>	<u>DESCRIPCIÓN CULTIVO</u>	<u>S/R</u>	<u>G.PAGO</u>	<u>PEND. MEDIA (%)</u>	<u>SUP. DEC. ADMISIBLE (ha)</u>	<u>SUP. COMPROM. (ha)</u>	<u>SUP. AJUSTADA COMPROM. (1) (ha)</u>	<u>SUP. CONY. SIGPAC (ha)</u>	<u>SUP. CERTIF. (ha)</u>	<u>SUP. CAMPO (ha)</u>	<u>SUP. CAMPO DETER. CULT. DECLARADO (ha)</u>	<u>SUP. DEC. REDUCIDA (ha)</u>	<u>SUP. PROPUESTA (ha)</u>
1700000002978404	21-008-010-00151-001	101000	OLIVAR-SIN VARIEDAD	S	51	28,77	0,96	0,97	0,96	0,96	0,96			0,96	0,96
1700000002978405	21-008-010-00078-002	101000	OLIVAR-SIN VARIEDAD	S	51	40,60	1,38	1,38	1,38		1,38			1,38	1,38

**RESUMEN DE PAGOS**

<u>IMPORTE ( Euros )</u>				
	<u>PROPUESTO</u>	<u>FEADER (Eje 2)</u>	<u>MAGRAMA</u>	<u>CAGPDS</u>
Propuesto a pagar	267,09	200,32	28,71	38,06

**APLICACIÓN DE REDUCCIONES Y SANCIONES**

<u>Importe Calculado</u>	<u>Importe prereduc.</u>	<u>Admisibilidad y compromisos</u>	<u>Presentación tardía</u>	<u>Omisión declaración</u>	<u>Condicionalidad</u>	<u>PROPUESTO</u>	<u>IMPORTE ( Euros )</u>			
							<u>FEADER (Eje 2)</u>			
							<u>MAGRAMA</u>	<u>CAGPDS</u>		
267,09	267,09	0,00	0,00	0,00	0,00	267,09	200,32	28,71	38,06	
						<b>TOTAL</b>	267,09	200,32	28,71	38,06

**INCIDENCIAS**

**INCIDENCIA DESCRIPCIÓN**

226 Recinto abandonado según SIGPAC por el que solicita alguna ayuda.  
 Ref:1700000002978400 Recinto:21-008-009-00109-005 Cultivo:101000 OLIVAR-SIN VARIEDAD Secano



(1) Superficie declarada admisible ajustada con la superficie comprometida.  
 (2) Factor de penalización valorando el alcance para el tipo de compromiso.

<u>APELLIDOS Y NOMBRE / RAZÓN SOCIAL</u>	<u>NIF</u>	<u>EXPEDIENTE</u>	<u>ANUALIDAD DE PAGO</u>
GONZALEZ HIDALGO ARTURO	****2545*	1014885	4ª

**IMPORTE POR ANUALIDAD**

	<u>2015</u>	<u>2016</u>	<u>2017</u>	<u>2018</u>	<u>2019</u>
<b>IMPORTE MÁXIMO SUBVENCIONABLE</b>	3.725,53 €	3.725,53 €	3.725,53 €	3.725,53 €	3.725,53 €
<b>IMPORTE MEDIO DE TRANSFERENCIA (€/ha)</b>	114,14 €	114,14 €	114,14 €	114,14 €	114,14 €

**RESUMEN DE UNIDADES**

<u>Cód</u>	<u>GRUPO DE PAGO</u>	<u>Sup. Dec. Admisible (ha)</u>	<u>Sup. Comprometida (ha)</u>	<u>Sup. ajustada compromiso (1) (ha)</u>	<u>% sobredec.</u>	<u>Sup. Propuesta (ha)</u>	<u>Importe Declarado</u>	<u>Importe Topado</u>	<u>Importe Propuesto</u>	<u>Importe tras sobredec.</u>
51	AGRICULTURA MONTAÑA OLIVAR	32,64		32,64	0,00	32,64	3.725,53	3.725,53	3.725,53	3.725,53
<b>TOTAL</b>		32,64	32,64	32,64		32,64	3.725,53	3.725,53	3.725,53	3.725,53

**RECINTOS PROPUESTOS**

<u>REE.</u>	<u>REFERENCIA SIGPAC</u>	<u>CULTIVO</u>	<u>DESCRIPCIÓN CULTIVO</u>	<u>S/R</u>	<u>G. PAGO</u>	<u>PEND. MEDIA (%)</u>	<u>SUP. DEC. ADMISIBLE (ha)</u>	<u>SUP. COMPROM. (ha)</u>	<u>SUP. AJUSTADA COMPROM. (1) (ha)</u>	<u>SUP. CONY. SIGPAC (ha)</u>	<u>SUP. CERTIF. (ha)</u>	<u>SUP. CAMPO (ha)</u>	<u>SUP. CAMPO DETER. CULT. DECLARADO (ha)</u>	<u>SUP. DEC. REDUCIDA (ha)</u>	<u>SUP. PROPUESTA (ha)</u>
1700000005851659	21-078-010-00008-008	101000	OLIVAR-SIN VARIEDAD	S	51	29,02	32,64	32,64	32,64	32,64	32,64			32,64	32,64

**RESUMEN DE PAGOS**

<u>IMPORTE ( Euros )</u>				
	<u>PROPUESTO</u>	<u>FEADER (Eje 2)</u>	<u>MAGRAMA</u>	<u>CAGPDS</u>
Propuesto a pagar	3.725,53	2.794,15	400,49	530,89

**APLICACIÓN DE REDUCCIONES Y SANCIONES**

<u>Importe Calculado</u>	<u>Importe prereduc.</u>	<u>Admisibilidad y compromisos</u>	<u>Presentación tardía</u>	<u>Omisión declaración</u>	<u>Condicionabilidad</u>	<u>IMPORTE ( Euros )</u>			
						<u>PROPUESTO</u>	<u>FEADER (Eje 2)</u>	<u>MAGRAMA</u>	<u>CAGPDS</u>
3.725,53	3.725,53	0,00	0,00	0,00	0,00	3.725,53	2.794,15	400,49	530,89
<b>TOTAL</b>						3.725,53	2.794,15	400,49	530,89



(1) Superficie declarada admisible ajustada con la superficie comprometida.  
 (2) Factor de penalización valorando el alcance para el tipo de compromiso.

**APELLIDOS Y NOMBRE / RAZÓN SOCIAL**

GONZALEZ MARQUEZ JOSE MIGUEL

**NIF**

\*\*\*9296\*

**EXPEDIENTE**

1007447

**ANUALIDAD DE PAGO**

4ª

**IMPORTE POR ANUALIDAD**

	2015	2016	2017	2018	2019
IMPORTE MÁXIMO SUBVENCIONABLE	1.282,93 €	1.282,93 €	1.282,93 €	1.260,10 €	1.260,10 €
IMPORTE MEDIO DE TRANSFERENCIA (€/ha)	114,14 €	114,14 €	114,14 €	114,14 €	114,14 €

**RESUMEN DE UNIDADES**

Cód	GRUPO DE PAGO	Sup. Dec. Admisible (ha)	Sup. Comprometida (ha)	Sup. ajustada compromiso (1) (ha)	% sobredec.	Sup. Propuesta (ha)	Importe Declarado	Importe Topado	Importe Propuesto	Importe tras sobredec.
51	AGRICULTURA MONTAÑA OLIVAR	11,22		11,04	0,00	11,04	1.260,11	1.260,10	1.260,10	1.260,10
	<b>TOTAL</b>	11,22	11,04	11,04		11,04	1.260,11	1.260,10	1.260,10	1.260,10

**RECINTOS PROPUESTOS**

REF.	REFERENCIA SIGPAC	CULTIVO	DESCRIPCIÓN CULTIVO	S/R	G. PAGO	PEND. MEDIA (%)	SUP. DEC. ADMISIBLE (ha)	SUP. COMPROM. (ha)	SUP. AJUSTADA COMPROM. (1) (ha)	SUP. CONY. SIGPAC (ha)	SUP. CERTIF. (ha)	SUP. CAMPO (ha)	SUP. CAMPO DETER. CULT. DECLARADO (ha)	SUP. DEC. REDUCIDA (ha)	SUP. PROPUESTA (ha)
-15211	21-051-002-00168-025	101000	OLIVAR-SIN VARIEDAD	S	51	45,46	0,53	10,08	0,53	0,53	0,53			0,53	0,53
1700000003530657	21-051-002-00168-016	101000	OLIVAR-SIN VARIEDAD	S	51	43,89	9,66	10,08	9,66	9,72	9,66			9,66	9,66
1700000003530658	21-051-002-00300-016	101000	OLIVAR-SIN VARIEDAD	S	51	42,38	0,62	0,62	0,62		0,62			0,62	0,62
1700000003530659	21-051-002-00300-018	101000	OLIVAR-SIN VARIEDAD	S	51	42,83	0,41	0,41	0,41		0,41			0,41	0,41

**RESUMEN DE PAGOS**

IMPORTE ( Euros )				
FEADER				
PROPUESTO	(Eje 2)	MAGRAMA	CAGPDS	
Propuesto a pagar	1.260,10	945,08	135,46	179,56

**APLICACIÓN DE REDUCCIONES Y SANCIONES**

IMPORTE ( Euros )										
FEADER										
Importe Calculado	Importe prereduc.	Admisibilidad y compromisos	Presentación tardía	Omisión declaración	Condicionabilidad	PROPUESTO	(Eje 2)	MAGRAMA	CAGPDS	
1.260,10	1.260,10	0,00	0,00	0,00	0,00	1.260,10	945,08	135,46	179,56	
<b>TOTAL</b>							1.260,10	945,08	135,46	179,56

**INCIDENCIAS**

**INCIDENCIA DESCRIPCIÓN**

80421 Solicita recinto que no está comprometido para la operación.  
 Ref:1700000003530661 Recinto:21-051-002-00168-023 Cultivo:101000 OLIVAR-SIN VARIEDAD Secano



(1) Superficie declarada admisible ajustada con la superficie comprometida.  
 (2) Factor de penalización valorando el alcance para el tipo de compromiso.

**APELLIDOS Y NOMBRE / RAZÓN SOCIAL**

GONZALEZ MARTIN EULALIA

**NIF**

\*\*\*0786\*

**EXPEDIENTE**

1089219

**ANUALIDAD DE PAGO**

4ª

**IMPORTE POR ANUALIDAD**

	<b><u>2015</u></b>	<b><u>2016</u></b>	<b><u>2017</u></b>	<b><u>2018</u></b>	<b><u>2019</u></b>
<b>IMPORTE MÁXIMO SUBVENCIONABLE</b>	600,38 €	600,38 €	596,96 €	596,96 €	596,96 €
<b>IMPORTE MEDIO DE TRANSFERENCIA (€/ha)</b>	114,14 €	114,14 €	114,14 €	114,14 €	114,14 €

**RESUMEN DE UNIDADES**

<b><u>Cód</u></b>	<b><u>GRUPO DE PAGO</u></b>	<b><u>Sup. Dec. Admisible (ha)</u></b>	<b><u>Sup. Comprometida (ha)</u></b>	<b><u>Sup. ajustada compromiso (1) (ha)</u></b>	<b><u>% sobredec.</u></b>	<b><u>Sup. Propuesta (ha)</u></b>	<b><u>Importe Declarado</u></b>	<b><u>Importe Topado</u></b>	<b><u>Importe Propuesto</u></b>	<b><u>Importe tras sobredec.</u></b>
51	AGRICULTURA MONTAÑA OLIVAR	5,23		5,23	0,00	5,23	596,95	596,96	596,95	596,95
	<b>TOTAL</b>	5,23	5,23	5,23		5,23	596,95	596,96	596,95	596,95

**RECINTOS PROPUESTOS**

<b><u>REE.</u></b>	<b><u>REFERENCIA SIGPAC</u></b>	<b><u>CULTIVO</u></b>	<b><u>DESCRIPCIÓN CULTIVO</u></b>	<b><u>S/R</u></b>	<b><u>G.PAGO</u></b>	<b><u>PEND. MEDIA (%)</u></b>	<b><u>SUP. DEC. ADMISIBLE (ha)</u></b>	<b><u>SUP. COMPROM. (ha)</u></b>	<b><u>SUP. AJUSTADA COMPROM. (1) (ha)</u></b>	<b><u>SUP. CONY. SIGPAC (ha)</u></b>	<b><u>SUP. CERTIF. (ha)</u></b>	<b><u>SUP. CAMPO (ha)</u></b>	<b><u>SUP. CAMPO DETER. CULT. DECLARADO (ha)</u></b>	<b><u>SUP. DEC. REDUCIDA (ha)</u></b>	<b><u>SUP. PROPUESTA (ha)</u></b>
1700000002931138	21-025-007-00014-003	101000	OLIVAR-SIN VARIEDAD	S	51	43,09	4,19	4,19	4,19		4,19			4,19	4,19
1700000002931139	21-025-007-00008-007	101000	OLIVAR-SIN VARIEDAD	S	51	23,48	1,04	1,04	1,04		1,04			1,04	1,04

**RESUMEN DE PAGOS**

<b><u>IMPORTE ( Euros )</u></b>				
	<b><u>PROPUESTO</u></b>	<b><u>FEADER (Eje 2)</u></b>	<b><u>MAGRAMA</u></b>	<b><u>CAGPDS</u></b>
Propuesto a pagar	596,95	447,71	64,17	85,07

**APLICACIÓN DE REDUCCIONES Y SANCIONES**

<b><u>Importe Calculado</u></b>	<b><u>Importe prereduc.</u></b>	<b><u>Admisibilidad y compromisos</u></b>	<b><u>Presentación tardía</u></b>	<b><u>Omisión declaración</u></b>	<b><u>Condicionalidad</u></b>	<b><u>IMPORTE ( Euros )</u></b>				
						<b><u>PROPUESTO</u></b>	<b><u>FEADER (Eje 2)</u></b>			<b><u>CAGPDS</u></b>
							<b><u>MAGRAMA</u></b>	<b><u>MAGRAMA</u></b>	<b><u>MAGRAMA</u></b>	<b><u>CAGPDS</u></b>
596,95	596,95	0,00	0,00	0,00	0,00	596,95	447,71	64,17	64,17	85,07
						<b>TOTAL</b>	596,95	447,71	64,17	85,07



(1) Superficie declarada admisible ajustada con la superficie comprometida.  
 (2) Factor de penalización valorando el alcance para el tipo de compromiso.

**APELLIDOS Y NOMBRE / RAZÓN SOCIAL**

GONZALEZ VINAGRE JOSE

**NIF**

\*\*\*9545\*

**EXPEDIENTE**

1188319

**ANUALIDAD DE PAGO**

4ª

**IMPORTE POR ANUALIDAD**

	2015	2016	2017	2018	2019
IMPORTE MÁXIMO SUBVENCIONABLE	582,11 €	582,11 €	582,11 €	582,11 €	582,11 €
IMPORTE MEDIO DE TRANSFERENCIA (€/ha)	114,14 €	114,14 €	114,14 €	114,14 €	114,14 €

**RESUMEN DE UNIDADES**

Cód	GRUPO DE PAGO	Sup. Dec. Admisible (ha)	Sup. Comprometida (ha)	Sup. ajustada compromiso (1) (ha)	% sobredec.	Sup. Propuesta (ha)	Importe Declarado	Importe Topado	Importe Propuesto	Importe tras sobredec.
51	AGRICULTURA MONTAÑA OLIVAR	5,10		5,10	0,00	5,10	582,11	582,11	582,11	582,11
	<b>TOTAL</b>	5,10	5,10	5,10		5,10	582,11	582,11	582,11	582,11

**RECINTOS PROPUESTOS**

REF.	REFERENCIA SIGPAC	CULTIVO	DESCRIPCIÓN CULTIVO	S/R	G. PAGO	PEND. MEDIA (%)	SUP. ADMISIBLE (ha)	SUP. COMPROM. (ha)	SUP. AJUSTADA COMPROM. (1) (ha)	SUP. CONY. SIGPAC (ha)	SUP. CERTIF. (ha)	SUP. CAMPO (ha)	SUP. CAMPO DETER. CULT. DECLARADO (ha)	SUP. DEC. REDUCIDA (ha)	SUP. PROPUESTA (ha)
1700000002215705	21-009-019-00181-001	101000	OLIVAR-SIN VARIEDAD	S	51	36,32	0,94	0,94	0,94		0,94			0,94	0,94
1700000002215715	21-009-012-00173-001	101000	OLIVAR-SIN VARIEDAD	S	51	32,29	0,38	0,38	0,38		0,38			0,38	0,38
1700000002215716	21-009-012-00196-001	101000	OLIVAR-SIN VARIEDAD	S	51	34,61	0,16	0,16	0,16		0,16			0,16	0,16
1700000002215718	21-009-013-00295-002	101000	OLIVAR-SIN VARIEDAD	S	51	29,55	0,32	0,32	0,32		0,32			0,32	0,32
1700000002215719	21-009-013-00296-001	101000	OLIVAR-SIN VARIEDAD	S	51	28,61	0,61	0,61	0,61		0,61			0,61	0,61
1700000002215722	21-009-016-00190-001	101000	OLIVAR-SIN VARIEDAD	S	51	28,53	0,41	0,41	0,41		0,41			0,41	0,41
1700000002215723	21-009-016-00210-001	101000	OLIVAR-SIN VARIEDAD	S	51	33,46	0,35	0,35	0,35		0,35			0,35	0,35
1700000002215724	21-009-019-00137-001	101000	OLIVAR-SIN VARIEDAD	S	51	36,73	0,44	0,44	0,44		0,44			0,44	0,44
1700000002215725	21-009-019-00138-001	101000	OLIVAR-SIN VARIEDAD	S	51	35,05	0,30	0,30	0,30		0,30			0,30	0,30
1700000002215726	21-009-019-00139-001	101000	OLIVAR-SIN VARIEDAD	S	51	36,39	0,37	0,37	0,37		0,37			0,37	0,37
1700000002215727	21-009-019-00148-001	101000	OLIVAR-SIN VARIEDAD	S	51	43,89	0,36	0,36	0,36		0,36			0,36	0,36
1700000002215728	21-009-019-00150-001	101000	OLIVAR-SIN VARIEDAD	S	51	20,95	0,46	0,46	0,46		0,46			0,46	0,46

**RESUMEN DE PAGOS**

	IMPORTE ( Euros )			
	PROPUESTO	FEADER (Eje 2)	MAGRAMA	CAGPDS
Propuesto a pagar	582,11	436,58	62,58	82,95

**APLICACIÓN DE REDUCCIONES Y SANCIONES**

Importe Calculado	Importe prereduc.	Admisibilidad y compromisos	Presentación tardía	Omisión declaración	Condicionabilidad	PROPUESTO	IMPORTE ( Euros )			
							FEADER (Eje 2)	MAGRAMA	CAGPDS	
582,11	582,11	0,00	0,00	0,00	0,00	582,11	436,58	62,58	82,95	
						<b>TOTAL</b>	582,11	436,58	62,58	82,95



(1) Superficie declarada admisible ajustada con la superficie comprometida.  
 (2) Factor de penalización valorando el alcance para el tipo de compromiso.



<u>APELLIDOS Y NOMBRE / RAZÓN SOCIAL</u>	<u>NIF</u>	<u>EXPEDIENTE</u>	<u>ANUALIDAD DE PAGO</u>
GUZMAN INFANTES MARIA CONCEPCION	****1327*	1183855	4ª

**IMPORTE POR ANUALIDAD**

	<u>2015</u>	<u>2016</u>	<u>2017</u>	<u>2018</u>	<u>2019</u>
<b>IMPORTE MÁXIMO SUBVENCIONABLE</b>	138,11 €	138,11 €	138,11 €	138,11 €	138,11 €
<b>IMPORTE MEDIO DE TRANSFERENCIA (€/ha)</b>	114,14 €	114,14 €	114,14 €	114,14 €	114,14 €

**RESUMEN DE UNIDADES**

<u>Cód</u>	<u>GRUPO DE PAGO</u>	<u>Sup. Dec. Admisible (ha)</u>	<u>Sup. Comprometida (ha)</u>	<u>Sup. ajustada compromiso (1) (ha)</u>	<u>% sobredec.</u>	<u>Sup. Propuesta (ha)</u>	<u>Importe Declarado</u>	<u>Importe Topado</u>	<u>Importe Propuesto</u>	<u>Importe tras sobredec.</u>
51	AGRICULTURA MONTAÑA OLIVAR	1,21		1,21	0,00	1,21	138,11	138,11	138,11	138,11
	<b>TOTAL</b>	1,21	1,21	1,21		1,21	138,11	138,11	138,11	138,11

**RECINTOS PROPUESTOS**

<u>REF.</u>	<u>REFERENCIA SIGPAC</u>	<u>CULTIVO</u>	<u>DESCRIPCIÓN CULTIVO</u>	<u>S/R</u>	<u>G.PAGO</u>	<u>PEND. MEDIA (%)</u>	<u>SUP. DEC. ADMISIBLE (ha)</u>	<u>SUP. COMPROM. (ha)</u>	<u>SUP. AJUSTADA COMPROM. (1) (ha)</u>	<u>SUP. CONY. SIGPAC (ha)</u>	<u>SUP. CERTIF. (ha)</u>	<u>SUP. CAMPO (ha)</u>	<u>SUP. CAMPO DETER. CULT. DECLARADO (ha)</u>	<u>SUP. DEC. REDUCIDA (ha)</u>	<u>SUP. PROPUESTA (ha)</u>
1700000002295396	21-020-001-00117-004	101000	OLIVAR-SIN VARIEDAD	S	51	34,10	0,43	0,43	0,43		0,43			0,43	0,43
1700000002295397	21-020-001-00129-001	101000	OLIVAR-SIN VARIEDAD	S	51	25,44	0,78	0,78	0,78		0,78			0,78	0,78

**RESUMEN DE PAGOS**

<u>IMPORTE ( Euros )</u>				
	<u>PROPUESTO</u>	<u>FEADER (Eje 2)</u>	<u>MAGRAMA</u>	<u>CAGPDS</u>
Propuesto a pagar	138,11	103,58	14,85	19,68

**APLICACIÓN DE REDUCCIONES Y SANCIONES**

<u>Importe Calculado</u>	<u>Importe prereduc.</u>	<u>Admisibilidad y compromisos</u>	<u>Presentación tardía</u>	<u>Omisión declaración</u>	<u>Condicionalidad</u>	<u>PROPUESTO</u>	<u>IMPORTE ( Euros )</u>			
							<u>FEADER (Eje 2)</u>	<u>MAGRAMA</u>	<u>CAGPDS</u>	
138,11	138,11	0,00	0,00	0,00	0,00	138,11	103,58	14,85	19,68	
						<b>TOTAL</b>	138,11	103,58	14,85	19,68

**INCIDENCIAS**

**INCIDENCIA DESCRIPCIÓN**

- 80411 Pendiente media del recinto no supera el 20%  
Ref:1700000002295395 Recinto:21-009-809-00111-001 Cultivo:101000 OLIVAR-SIN VARIEDAD Secano Pendiente media:19,96
- 80421 Solicita recinto que no está comprometido para la operación.  
Ref:1700000002295395 Recinto:21-009-809-00111-001 Cultivo:101000 OLIVAR-SIN VARIEDAD Secano



(1) Superficie declarada admisible ajustada con la superficie comprometida.  
(2) Factor de penalización valorando el alcance para el tipo de compromiso.

<u>APELLIDOS Y NOMBRE / RAZÓN SOCIAL</u>	<u>NIF</u>	<u>EXPEDIENTE</u>	<u>ANUALIDAD DE PAGO</u>
HALDON MAESTRE JUANA	****1310*	1023565	4ª

**IMPORTE POR ANUALIDAD**

	<u>2015</u>	<u>2016</u>	<u>2017</u>	<u>2018</u>	<u>2019</u>
IMPORTE MÁXIMO SUBVENCIONABLE	595,81 €	595,81 €	595,81 €	595,81 €	595,81 €
IMPORTE MEDIO DE TRANSFERENCIA (€/ha)	114,14 €	114,14 €	114,14 €	114,14 €	114,14 €

**RESUMEN DE UNIDADES**

<u>Cód</u>	<u>GRUPO DE PAGO</u>	<u>Sup. Dec. Admisible (ha)</u>	<u>Sup. Comprometida (ha)</u>	<u>Sup. ajustada compromiso (1) (ha)</u>	<u>% sobredec.</u>	<u>Sup. Propuesta (ha)</u>	<u>Importe Declarado</u>	<u>Importe Topado</u>	<u>Importe Propuesto</u>	<u>Importe tras sobredec.</u>
51	AGRICULTURA MONTAÑA OLIVAR	5,22		5,22	0,00	5,22	595,81	595,81	595,81	595,81
<b>TOTAL</b>		5,22	5,22	5,22		5,22	595,81	595,81	595,81	595,81

**RECINTOS PROPUESTOS**

<u>REE.</u>	<u>REFERENCIA SIGPAC</u>	<u>CULTIVO</u>	<u>DESCRIPCIÓN CULTIVO</u>	<u>S/R</u>	<u>G.PAGO</u>	<u>PEND. MEDIA (%)</u>	<u>SUP. DEC. ADMISIBLE (ha)</u>	<u>SUP. COMPROM. (ha)</u>	<u>SUP. AJUSTADA COMPROM. (1) (ha)</u>	<u>SUP. CONY. SIGPAC (ha)</u>	<u>SUP. CERTIF. (ha)</u>	<u>SUP. CAMPO (ha)</u>	<u>SUP. CAMPO DETER. CULT. DECLARADO (ha)</u>	<u>SUP. DEC. REDUCIDA (ha)</u>	<u>SUP. PROPUESTA (ha)</u>
1700000004755897	21-008-010-00327-001	101000	OLIVAR-SIN VARIEDAD	S	51	28,11	5,22	5,22	5,22		5,22			5,22	5,22

**RESUMEN DE PAGOS**

<u>IMPORTE ( Euros )</u>				
	<u>PROPUESTO</u>	<u>FEADER (Eje 2)</u>	<u>MAGRAMA</u>	<u>CAGPDS</u>
Propuesto a pagar	595,81	446,86	64,05	84,90

**APLICACIÓN DE REDUCCIONES Y SANCIONES**

<u>Importe Calculado</u>	<u>Importe prereduc.</u>	<u>Admisibilidad y compromisos</u>	<u>Presentación tardía</u>	<u>Omisión declaración</u>	<u>Condicionabilidad</u>	<u>IMPORTE ( Euros )</u>			
						<u>PROPUESTO</u>	<u>FEADER (Eje 2)</u>	<u>MAGRAMA</u>	<u>CAGPDS</u>
595,81	595,81	0,00	0,00	0,00	0,00	595,81	446,86	64,05	84,90
<b>TOTAL</b>						595,81	446,86	64,05	84,90



(1) Superficie declarada admisible ajustada con la superficie comprometida.  
 (2) Factor de penalización valorando el alcance para el tipo de compromiso.

**APELLIDOS Y NOMBRE / RAZÓN SOCIAL**

HERNANDEZ CHAVEZ MIGUEL ANGEL

**NIF**

\*\*\*8404\*

**EXPEDIENTE**

1188572

**ANUALIDAD DE PAGO**

4ª

**IMPORTES POR ANUALIDAD**

	2015	2016	2017	2018	2019
IMPORTE MÁXIMO SUBVENCIONABLE	564,99 €	564,99 €	559,28 €	559,28 €	559,28 €
IMPORTE MEDIO DE TRANSFERENCIA (€/ha)	114,14 €	114,14 €	114,14 €	114,14 €	114,14 €

**RESUMEN DE UNIDADES**

Cód	GRUPO DE PAGO	Sup. Dec. Admisible (ha)	Sup. Comprometida (ha)	Sup. ajustada compromiso (1) (ha)	% sobredec.	Sup. Propuesta (ha)	Importe Declarado	Importe Topado	Importe Propuesto	Importe tras sobredec.
51	AGRICULTURA MONTAÑA OLIVAR	4,90		4,90	0,00	4,90	559,29	559,28	559,28	559,28
	<b>TOTAL</b>	4,90	4,90	4,90		4,90	559,29	559,28	559,28	559,28

**RECINTOS PROPUESTOS**

REF.	REFERENCIA SIGPAC	CULTIVO	DESCRIPCIÓN CULTIVO	S/R	G. PAGO	PEND. MEDIA (%)	SUP. DEC. ADMISIBLE (ha)	SUP. COMPROM. (ha)	SUP. AJUSTADA COMPROM. (1) (ha)	SUP. CONY. SIGPAC (ha)	SUP. CERTIF. (ha)	SUP. CAMPO (ha)	SUP. CAMPO DETER. CULT. DECLARADO (ha)	SUP. DEC. REDUCIDA (ha)	SUP. PROPUESTA (ha)
1700000005320670	21-031-008-00265-005	101000	OLIVAR-SIN VARIEDAD	S	51	27,83	0,21	0,21	0,21		0,21			0,21	0,21
1700000005320671	21-031-002-00419-002	101000	OLIVAR-SIN VARIEDAD	S	51	21,37	1,20	1,20	1,20		1,20			1,20	1,20
1700000005320676	21-031-003-00157-002	101000	OLIVAR-SIN VARIEDAD	S	51	34,42	2,66	2,66	2,66		2,66			2,66	2,66
1700000005320696	21-031-002-00421-001	101000	OLIVAR-SIN VARIEDAD	S	51	34,56	0,83	0,83	0,83		0,83			0,83	0,83

**RESUMEN DE PAGOS**

IMPORTE ( Euros )				
FEADER				
PROPUESTO	(Eje 2)	MAGRAMA	CAGPDS	
Propuesto a pagar	559,28	419,46	60,12	79,70

**APLICACIÓN DE REDUCCIONES Y SANCIONES**

Importe Calculado	Importe prereduc.	Admisibilidad y compromisos	Presentación tardía	Omisión declaración	Condicionabilidad	PROPUESTO	FEADER (Eje 2)	MAGRAMA	CAGPDS	
559,28	559,28	0,00	0,00	0,00	0,00	559,28	419,46	60,12	79,70	
<b>TOTAL</b>							559,28	419,46	60,12	79,70

**INCIDENCIAS**

**INCIDENCIA DESCRIPCIÓN**

- 80403 Explotación no inscrita en SIPEA o con superficie certificada cero.(anexo I, Orden 26 mayo 2015).  
 Ref:1700000005320675 Recinto:21-031-003-00156-001 Cultivo:101000 OLIVAR-SIN VARIEDAD Secano  
 Ref:1700000005320677 Recinto:21-031-003-00159-003 Cultivo:101000 OLIVAR-SIN VARIEDAD Secano  
 Ref:1700000005320678 Recinto:21-031-003-00159-004 Cultivo:101000 OLIVAR-SIN VARIEDAD Secano  
 Ref:1700000005320669 Recinto:21-031-008-00311-006 Cultivo:101000 OLIVAR-SIN VARIEDAD Secano
- 80421 Solicita recinto que no está comprometido para la operación.  
 Ref:1700000005320675 Recinto:21-031-003-00156-001 Cultivo:101000 OLIVAR-SIN VARIEDAD Secano  
 Ref:1700000005320677 Recinto:21-031-003-00159-003 Cultivo:101000 OLIVAR-SIN VARIEDAD Secano  
 Ref:1700000005320678 Recinto:21-031-003-00159-004 Cultivo:101000 OLIVAR-SIN VARIEDAD Secano  
 Ref:1700000005320669 Recinto:21-031-008-00311-006 Cultivo:101000 OLIVAR-SIN VARIEDAD Secano



(1) Superficie declarada admisible ajustada con la superficie comprometida.  
 (2) Factor de penalización valorando el alcance para el tipo de compromiso.

<u>APELLIDOS Y NOMBRE / RAZÓN SOCIAL</u>	<u>NIF</u>	<u>EXPEDIENTE</u>	<u>ANUALIDAD DE PAGO</u>
HERNANDEZ DELGADO AMADOR	***9297*	1214662	4ª

**IMPORTE POR ANUALIDAD**

	<u>2015</u>	<u>2016</u>	<u>2017</u>	<u>2018</u>	<u>2019</u>
IMPORTE MÁXIMO SUBVENCIONABLE	757,89 €	757,89 €	757,89 €	757,89 €	757,89 €
IMPORTE MEDIO DE TRANSFERENCIA (€/ha)	114,14 €	114,14 €	114,14 €	114,14 €	114,14 €

**RESUMEN DE UNIDADES**

<u>Cód</u>	<u>GRUPO DE PAGO</u>	<u>Sup. Dec. Admisible (ha)</u>	<u>Sup. Comprometida (ha)</u>	<u>Sup. ajustada compromiso (1) (ha)</u>	<u>% sobredec.</u>	<u>Sup. Propuesta (ha)</u>	<u>Importe Declarado</u>	<u>Importe Topado</u>	<u>Importe Propuesto</u>	<u>Importe tras sobredec.</u>
51	AGRICULTURA MONTAÑA OLIVAR	6,64		6,64	0,00	6,64	757,89	757,89	757,89	757,89
	<b>TOTAL</b>	6,64	6,64	6,64		6,64	757,89	757,89	757,89	757,89

**RECINTOS PROPUESTOS**

<u>REE.</u>	<u>REFERENCIA SIGPAC</u>	<u>CULTIVO</u>	<u>DESCRIPCIÓN CULTIVO</u>	<u>S/R</u>	<u>G. PAGO</u>	<u>PEND. MEDIA (%)</u>	<u>SUP. DEC. ADMISIBLE (ha)</u>	<u>SUP. COMPROM. (ha)</u>	<u>SUP. AJUSTADA COMPROM. (1) (ha)</u>	<u>SUP. CONY. SIGPAC (ha)</u>	<u>SUP. CERTIF. (ha)</u>	<u>SUP. CAMPO (ha)</u>	<u>SUP. CAMPO DETER. CULT. DECLARADO (ha)</u>	<u>SUP. DEC. REDUCIDA (ha)</u>	<u>SUP. PROPUESTA (ha)</u>
1700000005668476	21-020-001-00005-001	101000	OLIVAR-SIN VARIEDAD	S	51	21,15	0,54	0,54	0,54		0,54			0,54	0,54
1700000005668477	21-020-001-00006-001	101000	OLIVAR-SIN VARIEDAD	S	51	20,23	0,55	0,55	0,55		0,55			0,55	0,55
1700000005668478	21-020-001-00013-001	101000	OLIVAR-SIN VARIEDAD	S	51	20,02	0,74	0,74	0,74		0,74			0,74	0,74
1700000005668482	21-039-002-00094-001	101000	OLIVAR-SIN VARIEDAD	S	51	24,17	0,71	0,71	0,71		0,71			0,71	0,71
1700000005668496	21-039-002-00102-001	101000	OLIVAR-SIN VARIEDAD	S	51	20,62	0,65	0,65	0,65		0,65			0,65	0,65
1700000005668499	21-039-002-00086-005	101000	OLIVAR-SIN VARIEDAD	S	51	21,35	3,45	3,45	3,45		3,45			3,45	3,45

**RESUMEN DE PAGOS**

	<u>IMPORTE ( Euros )</u>			
	<u>PROPUESTO</u>	<u>FEADER (Eje 2)</u>	<u>MAGRAMA</u>	<u>CAGPDS</u>
Propuesto a pagar	757,89	568,42	81,47	108,00

**APLICACIÓN DE REDUCCIONES Y SANCIONES**

<u>Importe Calculado</u>	<u>Importe prereduc.</u>	<u>Admisibilidad y compromisos</u>	<u>Presentación tardía</u>	<u>Omisión declaración</u>	<u>Condicionality</u>	<u>PROPUESTO</u>	<u>IMPORTE ( Euros )</u>			
							<u>FEADER (Eje 2)</u>	<u>MAGRAMA</u>	<u>CAGPDS</u>	
757,89	757,89	0,00	0,00	0,00	0,00	757,89	568,42	81,47	108,00	
						<b>TOTAL</b>	757,89	568,42	81,47	108,00



(1) Superficie declarada admisible ajustada con la superficie comprometida.  
 (2) Factor de penalización valorando el alcance para el tipo de compromiso.

<u>APELLIDOS Y NOMBRE / RAZÓN SOCIAL</u>	<u>NIF</u>	<u>EXPEDIENTE</u>	<u>ANUALIDAD DE PAGO</u>
HIJOS DE DUQUE RIBELLES, C.B.	***7288*	1209213	4ª

**IMPORTE POR ANUALIDAD**

	<u>2015</u>	<u>2016</u>	<u>2017</u>	<u>2018</u>	<u>2019</u>
IMPORTE MÁXIMO SUBVENCIONABLE	0,00 €	0,00 €	5.104,09 €	5.104,09 €	5.104,09 €
IMPORTE MEDIO DE TRANSFERENCIA (€/ha)	0,00 €	0,00 €	106,31 €	106,31 €	106,31 €

**RESUMEN DE UNIDADES**

<u>Cód</u>	<u>GRUPO DE PAGO</u>	<u>Sup. Dec. Admisible (ha)</u>	<u>Sup. Comprometida (ha)</u>	<u>Sup. ajustada compromiso (1) (ha)</u>	<u>% sobredec.</u>	<u>Sup. Propuesta (ha)</u>	<u>Importe Declarado</u>	<u>Importe Topado</u>	<u>Importe Propuesto</u>	<u>Importe tras sobredec.</u>
51	AGRICULTURA MONTAÑA OLIVAR	48,06		48,01	0,00	48,01	5.114,61	5.104,09	5.104,09	5.104,09
	<b>TOTAL</b>	48,06	48,01	48,01		48,01	5.114,61	5.104,09	5.104,09	5.104,09

**RECINTOS PROPUESTOS**

<u>REF.</u>	<u>REFERENCIA SIGPAC</u>	<u>CULTIVO</u>	<u>DESCRIPCIÓN CULTIVO</u>	<u>S/R</u>	<u>G.PAGO</u>	<u>PEND. MEDIA (%)</u>	<u>SUP. DEC. ADMISIBLE (ha)</u>	<u>SUP. COMPROM. (ha)</u>	<u>SUP. AJUSTADA COMPROM. (1) (ha)</u>	<u>SUP. CONY. SIGPAC (ha)</u>	<u>SUP. CERTIF. (ha)</u>	<u>SUP. CAMPO (ha)</u>	<u>SUP. CAMPO DETER. CULT. DECLARADO (ha)</u>	<u>SUP. DEC. REDUCIDA (ha)</u>	<u>SUP. PROPUESTA (ha)</u>
1700000006932740	21-078-029-00024-008	101000	OLIVAR-SIN VARIEDAD	S	51	24,28	0,02	0,02	0,02		0,02			0,02	0,02
1700000006932746	21-078-039-00041-028	101000	OLIVAR-SIN VARIEDAD	S	51	35,82	1,98	1,98	1,98		1,98			1,98	1,98
1700000006932749	21-078-039-00041-025	101000	OLIVAR-SIN VARIEDAD	S	51	20,69	2,09	2,09	2,09		2,09			2,09	2,09
1700000006932761	21-078-030-00012-013	101000	OLIVAR-SIN VARIEDAD	S	51	28,29	16,90	16,87	16,87		16,90			16,87	16,87
1700000006932762	21-078-030-00011-002	101000	OLIVAR-SIN VARIEDAD	S	51	25,33	8,09	8,09	8,09		8,09			8,09	8,09
1700000006932766	21-078-039-00041-032	101000	OLIVAR-SIN VARIEDAD	S	51	35,30	0,42	0,42	0,42		0,42			0,42	0,42
1700000006932780	21-078-030-00017-003	101000	OLIVAR-SIN VARIEDAD	S	51	30,94	18,56	18,54	18,54		18,56			18,54	18,54

**RESUMEN DE PAGOS**

	<u>IMPORTE ( Euros )</u>			
	<u>PROPUESTO</u>	<u>FEADER (Eje 2)</u>	<u>MAGRAMA</u>	<u>CAGPDS</u>
Propuesto a pagar	5.104,09	3.828,07	548,69	727,33

**APLICACIÓN DE REDUCCIONES Y SANCIONES**

<u>Importe Calculado</u>	<u>Importe prereduc.</u>	<u>Admisibilidad y compromisos</u>	<u>Presentación tardía</u>	<u>Omisión declaración</u>	<u>Condicionabilidad</u>	<u>PROPUESTO</u>	<u>FEADER (Eje 2)</u>	<u>MAGRAMA</u>	<u>CAGPDS</u>	
5.104,09	5.104,09	0,00	0,00	0,00	0,00	5.104,09	3.828,07	548,69	727,33	
						<b>TOTAL</b>	<b>5.104,09</b>	<b>3.828,07</b>	<b>548,69</b>	<b>727,33</b>

**INCIDENCIAS**

**INCIDENCIA DESCRIPCIÓN**

80421 Solicita recinto que no está comprometido para la operación.  
 Ref:1700000006932736 Recinto:21-078-030-00019-012 Cultivo:101000 OLIVAR-SIN VARIEDAD Secano



(1) Superficie declarada admisible ajustada con la superficie comprometida.  
 (2) Factor de penalización valorando el alcance para el tipo de compromiso.

<u>APELLIDOS Y NOMBRE / RAZÓN SOCIAL</u>	<u>NIF</u>	<u>EXPEDIENTE</u>	<u>ANUALIDAD DE PAGO</u>
JESUS DELGADO LUISA	****0974*	1023444	4ª

**IMPORTE POR ANUALIDAD**

	<u>2015</u>	<u>2016</u>	<u>2017</u>	<u>2018</u>	<u>2019</u>
IMPORTE MÁXIMO SUBVENCIONABLE	761,31 €	761,31 €	761,31 €	761,31 €	761,31 €
IMPORTE MEDIO DE TRANSFERENCIA (€/ha)	114,14 €	114,14 €	114,14 €	114,14 €	114,14 €

**RESUMEN DE UNIDADES**

<u>Cód</u>	<u>GRUPO DE PAGO</u>	<u>Sup. Dec. Admisible (ha)</u>	<u>Sup. Comprometida (ha)</u>	<u>Sup. ajustada compromiso (1) (ha)</u>	<u>% sobredec.</u>	<u>Sup. Propuesta (ha)</u>	<u>Importe Declarado</u>	<u>Importe Topado</u>	<u>Importe Propuesto</u>	<u>Importe tras sobredec.</u>
51	AGRICULTURA MONTAÑA OLIVAR	6,75		6,67	0,00	6,67	761,31	761,31	761,31	761,31
	<b>TOTAL</b>	6,75	6,67	6,67		6,67	761,31	761,31	761,31	761,31

**RECINTOS PROPUESTOS**

<u>REE.</u>	<u>REFERENCIA SIGPAC</u>	<u>CULTIVO</u>	<u>DESCRIPCIÓN CULTIVO</u>	<u>S/R</u>	<u>G. PAGO</u>	<u>PEND. MEDIA (%)</u>	<u>SUP. DEC. ADMISIBLE (ha)</u>	<u>SUP. COMPROM. (ha)</u>	<u>SUP. AJUSTADA COMPROM. (1) (ha)</u>	<u>SUP. CONY. SIGPAC (ha)</u>	<u>SUP. CERTIF. (ha)</u>	<u>SUP. CAMPO (ha)</u>	<u>SUP. CAMPO DETER. CULT. DECLARADO (ha)</u>	<u>SUP. DEC. REDUCIDA (ha)</u>	<u>SUP. PROPUESTA (ha)</u>
1700000005391313	21-008-010-00350-002	101000	OLIVAR-SIN VARIEDAD	S	51	21,11	6,75	6,67	6,67	6,67	6,75			6,67	6,67

**RESUMEN DE PAGOS**

<u>IMPORTE ( Euros )</u>				
	<u>PROPUESTO</u>	<u>FEADER (Eje 2)</u>	<u>MAGRAMA</u>	<u>CAGPDS</u>
Propuesto a pagar	761,31	570,98	81,84	108,49

**APLICACIÓN DE REDUCCIONES Y SANCIONES**

<u>Importe Calculado</u>	<u>Importe prereduc.</u>	<u>Admisibilidad y compromisos</u>	<u>Presentación tardía</u>	<u>Omisión declaración</u>	<u>Condicionabilidad</u>	<u>PROPUESTO</u>	<u>FEADER (Eje 2)</u>	<u>MAGRAMA</u>	<u>CAGPDS</u>	
761,31	761,31	0,00	0,00	0,00	0,00	761,31	570,98	81,84	108,49	
						<b>TOTAL</b>	761,31	570,98	81,84	108,49



(1) Superficie declarada admisible ajustada con la superficie comprometida.  
 (2) Factor de penalización valorando el alcance para el tipo de compromiso.

<u>APELLIDOS Y NOMBRE / RAZÓN SOCIAL</u>	<u>NIF</u>	<u>EXPEDIENTE</u>	<u>ANUALIDAD DE PAGO</u>
JURADO QUINTA JOSE ANTONIO	****5863*	1082763	4ª

**IMPORTE POR ANUALIDAD**

	<u>2015</u>	<u>2016</u>	<u>2017</u>	<u>2018</u>	<u>2019</u>
IMPORTE MÁXIMO SUBVENCIONABLE	178,06 €	178,06 €	178,06 €	178,06 €	178,06 €
IMPORTE MEDIO DE TRANSFERENCIA (€/ha)	114,14 €	114,14 €	114,14 €	114,14 €	114,14 €

**RESUMEN DE UNIDADES**

<u>Cód</u>	<u>GRUPO DE PAGO</u>	<u>Sup. Dec. Admisible (ha)</u>	<u>Sup. Comprometida (ha)</u>	<u>Sup. ajustada compromiso (1) (ha)</u>	<u>% sobredec.</u>	<u>Sup. Propuesta (ha)</u>	<u>Importe Declarado</u>	<u>Importe Topado</u>	<u>Importe Propuesto</u>	<u>Importe tras sobredec.</u>
51	AGRICULTURA MONTAÑA OLIVAR	1,56		1,56	0,00	1,56	178,06	178,06	178,06	178,06
	<b>TOTAL</b>	1,56	1,56	1,56		1,56	178,06	178,06	178,06	178,06

**RECINTOS PROPUESTOS**

<u>REE.</u>	<u>REFERENCIA SIGPAC</u>	<u>CULTIVO</u>	<u>DESCRIPCIÓN CULTIVO</u>	<u>S/R</u>	<u>G. PAGO</u>	<u>PEND. MEDIA (%)</u>	<u>SUP. ADMISIBLE (ha)</u>	<u>SUP. COMPROM. (ha)</u>	<u>SUP. AJUSTADA COMPROM. (1) (ha)</u>	<u>SUP. CONY. SIGPAC (ha)</u>	<u>SUP. CERTIF. (ha)</u>	<u>SUP. CAMPO (ha)</u>	<u>SUP. CAMPO DETER. CULT. DECLARADO (ha)</u>	<u>SUP. DEC. REDUCIDA (ha)</u>	<u>SUP. PROPUESTA (ha)</u>
1700000004571478	21-007-001-00056-001	101000	OLIVAR-SIN VARIEDAD	S	51	48,64	1,56	1,56	1,56		1,56			1,56	1,56

**RESUMEN DE PAGOS**

<u>IMPORTE ( Euros )</u>				
	<u>PROPUESTO</u>	<u>FEADER (Eje 2)</u>	<u>MAGRAMA</u>	<u>CAGPDS</u>
Propuesto a pagar	178,06	133,55	19,14	25,37

**APLICACIÓN DE REDUCCIONES Y SANCIONES**

<u>Importe Calculado</u>	<u>Importe prereduc.</u>	<u>Admisibilidad y compromisos</u>	<u>Presentación tardía</u>	<u>Omisión declaración</u>	<u>Condicionabilidad</u>	<u>PROPUESTO</u>	<u>FEADER (Eje 2)</u>	<u>MAGRAMA</u>	<u>CAGPDS</u>
178,06	178,06	0,00	0,00	0,00	0,00	178,06	133,55	19,14	25,37
<b>TOTAL</b>						178,06	133,55	19,14	25,37



(1) Superficie declarada admisible ajustada con la superficie comprometida.  
 (2) Factor de penalización valorando el alcance para el tipo de compromiso.

<u>APELLIDOS Y NOMBRE / RAZÓN SOCIAL</u>	<u>NIF</u>	<u>EXPEDIENTE</u>	<u>ANUALIDAD DE PAGO</u>
LA LOSA S.C.	****9139*	1065416	4ª

**IMPORTE POR ANUALIDAD**

	<u>2015</u>	<u>2016</u>	<u>2017</u>	<u>2018</u>	<u>2019</u>
<b>IMPORTE MÁXIMO SUBVENCIONABLE</b>	555,86 €	555,86 €	555,86 €	555,86 €	555,86 €
<b>IMPORTE MEDIO DE TRANSFERENCIA (€/ha)</b>	114,14 €	114,14 €	114,14 €	114,14 €	114,14 €

**RESUMEN DE UNIDADES**

<u>Cód</u>	<u>GRUPO DE PAGO</u>	<u>Sup. Dec. Admisible (ha)</u>	<u>Sup. Comprometida (ha)</u>	<u>Sup. ajustada compromiso (1) (ha)</u>	<u>% sobredec.</u>	<u>Sup. Propuesta (ha)</u>	<u>Importe Declarado</u>	<u>Importe Topado</u>	<u>Importe Propuesto</u>	<u>Importe tras sobredec.</u>
51	AGRICULTURA MONTAÑA OLIVAR	4,87		4,87	0,00	4,87	555,86	555,86	555,86	555,86
	<b>TOTAL</b>	4,87	4,87	4,87		4,87	555,86	555,86	555,86	555,86

**RECINTOS PROPUESTOS**

<u>REE.</u>	<u>REFERENCIA SIGPAC</u>	<u>CULTIVO</u>	<u>DESCRIPCIÓN CULTIVO</u>	<u>S/R</u>	<u>G.PAGO</u>	<u>PEND. MEDIA (%)</u>	<u>SUP. DEC. ADMISIBLE (ha)</u>	<u>SUP. COMPROM. (ha)</u>	<u>SUP. AJUSTADA COMPROM. (1) (ha)</u>	<u>SUP. CONY. SIGPAC (ha)</u>	<u>SUP. CERTIF. (ha)</u>	<u>SUP. CAMPO (ha)</u>	<u>SUP. CAMPO DETER. CULT. DECLARADO (ha)</u>	<u>SUP. DEC. REDUCIDA (ha)</u>	<u>SUP. PROPUESTA (ha)</u>
1700000005958902	21-016-007-00121-002	101000	OLIVAR-SIN VARIEDAD	S	51	26,92	2,31	2,31	2,31		2,31			2,31	2,31
1700000005958907	21-016-014-00015-001	101000	OLIVAR-SIN VARIEDAD	S	51	27,25	2,56	2,56	2,56		2,56			2,56	2,56

**RESUMEN DE PAGOS**

<u>IMPORTE ( Euros )</u>				
	<u>PROPUESTO</u>	<u>FEADER (Eje 2)</u>	<u>MAGRAMA</u>	<u>CAGPDS</u>
Propuesto a pagar	555,86	416,90	59,75	79,21

**APLICACIÓN DE REDUCCIONES Y SANCIONES**

<u>Importe Calculado</u>	<u>Importe prereduc.</u>	<u>Admisibilidad y compromisos</u>	<u>Presentación tardía</u>	<u>Omisión declaración</u>	<u>Condicionabilidad</u>	<u>PROPUESTO</u>	<u>IMPORTE ( Euros )</u>			
							<u>FEADER (Eje 2)</u>	<u>MAGRAMA</u>	<u>CAGPDS</u>	
555,86	555,86	0,00	0,00	0,00	0,00	555,86	416,90	59,75	79,21	
						<b>TOTAL</b>	555,86	416,90	59,75	79,21



(1) Superficie declarada admisible ajustada con la superficie comprometida.  
 (2) Factor de penalización valorando el alcance para el tipo de compromiso.



<u>APELLIDOS Y NOMBRE / RAZÓN SOCIAL</u>	<u>NIF</u>	<u>EXPEDIENTE</u>	<u>ANUALIDAD DE PAGO</u>		
LABRADOR RUIZ SEBASTIANA	***0086*	1051070	4ª		
<u>IMPORTE POR ANUALIDAD</u>					
	<u>2015</u>	<u>2016</u>	<u>2017</u>	<u>2018</u>	<u>2019</u>
IMPORTE MÁXIMO SUBVENCIONABLE	1.189,34 €	1.189,34 €	1.189,34 €	1.189,34 €	1.189,34 €
IMPORTE MEDIO DE TRANSFERENCIA (€/ha)	114,14 €	114,14 €	114,14 €	114,14 €	114,14 €

RESUMEN DE UNIDADES

<u>Cód</u>	<u>GRUPO DE PAGO</u>	<u>Sup. Dec. Admisible (ha)</u>	<u>Sup. Comprometida (ha)</u>	<u>Sup. ajustada compromiso (1) (ha)</u>	<u>% sobredec.</u>	<u>Sup. Propuesta (ha)</u>	<u>Importe Declarado</u>	<u>Importe Topado</u>	<u>Importe Propuesto</u>	<u>Importe tras sobredec.</u>
51	AGRICULTURA MONTAÑA OLIVAR	10,42		10,42	0,00	10,42	1.189,34	1.189,34	1.189,34	1.189,34
	<b>TOTAL</b>	10,42	10,42	10,42		10,42	1.189,34	1.189,34	1.189,34	1.189,34

RECINTOS PROPUESTOS

<u>REE.</u>	<u>REFERENCIA SIGPAC</u>	<u>CULTIVO</u>	<u>DESCRIPCIÓN CULTIVO</u>	<u>S/R</u>	<u>G. PAGO</u>	<u>PEND. MEDIA (%)</u>	<u>SUP. ADMISIBLE (ha)</u>	<u>SUP. COMPROM. (ha)</u>	<u>SUP. AJUSTADA COMPROM. (1) (ha)</u>	<u>SUP. CONY. SIGPAC (ha)</u>	<u>SUP. CERTIF. (ha)</u>	<u>SUP. CAMPO (ha)</u>	<u>SUP. CAMPO DETER. CULT. DECLARADO (ha)</u>	<u>SUP. DEC. REDUCIDA (ha)</u>	<u>SUP. PROPUESTA (ha)</u>
1700000004854262	21-078-042-00001-001	101000	OLIVAR-SIN VARIEDAD	S	51	30,46	0,09	0,09	0,09		0,09			0,09	0,09
1700000004854264	21-078-042-00001-005	101000	OLIVAR-SIN VARIEDAD	S	51	23,16	1,44	1,44	1,44		1,44			1,44	1,44
1700000004854265	21-078-042-00001-021	101000	OLIVAR-SIN VARIEDAD	S	51	32,48	0,10	0,10	0,10		0,10			0,10	0,10
1700000004854266	21-078-042-00043-002	101000	OLIVAR-SIN VARIEDAD	S	51	30,66	3,73	3,73	3,73		3,73			3,73	3,73
1700000004854276	21-078-042-00006-002	101000	OLIVAR-SIN VARIEDAD	S	51	34,97	0,01	0,01	0,01		0,01			0,01	0,01
1700000004854277	21-078-042-00014-002	101000	OLIVAR-SIN VARIEDAD	S	51	30,85	1,57	1,57	1,57		1,57			1,57	1,57
1700000004854278	21-078-042-00014-003	101000	OLIVAR-SIN VARIEDAD	S	51	30,13	3,48	3,48	3,48		3,48			3,48	3,48

RESUMEN DE PAGOS

<u>IMPORTE ( Euros )</u>				
	<u>PROPUESTO</u>	<u>FEADER (Eje 2)</u>	<u>MAGRAMA</u>	<u>CAGPDS</u>
Propuesto a pagar	1.189,34	892,01	127,85	169,48

APLICACIÓN DE REDUCCIONES Y SANCIONES

<u>Importe Calculado</u>	<u>Importe prereduc.</u>	<u>Admisibilidad y compromisos</u>	<u>Presentación tardía</u>	<u>Omisión declaración</u>	<u>Condicionabilidad</u>	<u>IMPORTE ( Euros )</u>				
						<u>PROPUESTO</u>	<u>FEADER (Eje 2)</u>	<u>MAGRAMA</u>	<u>CAGPDS</u>	
1.189,34	1.189,34	0,00	0,00	0,00	0,00	1.189,34	892,01	127,85	169,48	
						<b>TOTAL</b>	1.189,34	892,01	127,85	169,48



(1) Superficie declarada admisible ajustada con la superficie comprometida.  
 (2) Factor de penalización valorando el alcance para el tipo de compromiso.

<u>APELLIDOS Y NOMBRE / RAZÓN SOCIAL</u>	<u>NIF</u>	<u>EXPEDIENTE</u>	<u>ANUALIDAD DE PAGO</u>
LEON ALVAREZ JOSE AUGUSTO	****0809*	1108433	4ª

**IMPORTE POR ANUALIDAD**

	<u>2015</u>	<u>2016</u>	<u>2017</u>	<u>2018</u>	<u>2019</u>
IMPORTE MÁXIMO SUBVENCIONABLE	174,63 €	174,63 €	171,21 €	171,21 €	171,21 €
IMPORTE MEDIO DE TRANSFERENCIA (€/ha)	114,14 €	114,14 €	114,14 €	114,14 €	114,14 €

**RESUMEN DE UNIDADES**

<u>Cód</u>	<u>GRUPO DE PAGO</u>	<u>Sup. Dec. Admisible (ha)</u>	<u>Sup. Comprometida (ha)</u>	<u>Sup. ajustada compromiso (1) (ha)</u>	<u>% sobredec.</u>	<u>Sup. Propuesta (ha)</u>	<u>Importe Declarado</u>	<u>Importe Topado</u>	<u>Importe Propuesto</u>	<u>Importe tras sobredec.</u>
51	AGRICULTURA MONTAÑA OLIVAR	1,50		1,50	0,00	1,50	171,21	171,21	171,21	171,21
	<b>TOTAL</b>	1,50	1,50	1,50		1,50	171,21	171,21	171,21	171,21

**RECINTOS PROPUESTOS**

<u>REE.</u>	<u>REFERENCIA SIGPAC</u>	<u>CULTIVO</u>	<u>DESCRIPCIÓN CULTIVO</u>	<u>S/R</u>	<u>G. PAGO</u>	<u>PEND. MEDIA (%)</u>	<u>SUP. DEC. ADMISIBLE (ha)</u>	<u>SUP. COMPROM. (ha)</u>	<u>SUP. AJUSTADA COMPROM. (1) (ha)</u>	<u>SUP. CONY. SIGPAC (ha)</u>	<u>SUP. CERTIF. (ha)</u>	<u>SUP. CAMPO (ha)</u>	<u>SUP. CAMPO DETER. CULT. DECLARADO (ha)</u>	<u>SUP. DEC. REDUCIDA (ha)</u>	<u>SUP. PROPUESTA (ha)</u>
1700000007190195	21-031-003-00111-001	101000	OLIVAR-SIN VARIEDAD	S	51	24,86	0,67	0,67	0,67		0,67			0,67	0,67
1700000007190219	21-031-006-00006-025	101000	OLIVAR-SIN VARIEDAD	S	51	23,16	0,77	0,77	0,77		0,77			0,77	0,77
1700000007190226	21-031-006-00006-015	101000	OLIVAR-SIN VARIEDAD	S	51	43,82	0,03	0,03	0,03		0,03			0,03	0,03
1700000007190227	21-031-006-00006-016	101000	OLIVAR-SIN VARIEDAD	S	51	25,33	0,03	0,03	0,03		0,03			0,03	0,03

**RESUMEN DE PAGOS**

<u>IMPORTE ( Euros )</u>				
	<u>PROPUESTO</u>	<u>FEADER (Eje 2)</u>	<u>MAGRAMA</u>	<u>CAGPDS</u>
Propuesto a pagar	171,21	128,41	18,41	24,39

**APLICACIÓN DE REDUCCIONES Y SANCIONES**

<u>Importe Calculado</u>	<u>Importe prereduc.</u>	<u>Admisibilidad y compromisos</u>	<u>Presentación tardía</u>	<u>Omisión declaración</u>	<u>Condicionabilidad</u>	<u>PROPUESTO</u>	<u>FEADER (Eje 2)</u>	<u>MAGRAMA</u>	<u>CAGPDS</u>
171,21	171,21	0,00	0,00	0,00	0,00	171,21	128,41	18,41	24,39
<b>TOTAL</b>						171,21	128,41	18,41	24,39

**INCIDENCIAS**

**INCIDENCIA DESCRIPCIÓN**

80421 Solicita recinto que no está comprometido para la operación.  
Ref:1700000007190228 Recinto:21-031-006-00006-023 Cultivo:101000 OLIVAR-SIN VARIEDAD Secano



(1) Superficie declarada admisible ajustada con la superficie comprometida.  
(2) Factor de penalización valorando el alcance para el tipo de compromiso.

<u>APELLIDOS Y NOMBRE / RAZÓN SOCIAL</u>	<u>NIF</u>	<u>EXPEDIENTE</u>	<u>ANUALIDAD DE PAGO</u>
LLANES VAZQUEZ RAMON	****5952*	1051011	4ª

**IMPORTE POR ANUALIDAD**

	<u>2015</u>	<u>2016</u>	<u>2017</u>	<u>2018</u>	<u>2019</u>
IMPORTE MÁXIMO SUBVENCIONABLE	362,97 €	362,97 €	304,76 €	304,76 €	304,76 €
IMPORTE MEDIO DE TRANSFERENCIA (€/ha)	114,14 €	114,14 €	114,14 €	114,14 €	114,14 €

**RESUMEN DE UNIDADES**

<u>Cód</u>	<u>GRUPO DE PAGO</u>	<u>Sup. Dec. Admisible (ha)</u>	<u>Sup. Comprometida (ha)</u>	<u>Sup. ajustada compromiso (1) (ha)</u>	<u>% sobredec.</u>	<u>Sup. Propuesta (ha)</u>	<u>Importe Declarado</u>	<u>Importe Topado</u>	<u>Importe Propuesto</u>	<u>Importe tras sobredec.</u>
51	AGRICULTURA MONTAÑA OLIVAR	2,69		2,67	0,00	2,67	304,75	304,76	304,75	304,75
	<b>TOTAL</b>	2,69	2,67	2,67		2,67	304,75	304,76	304,75	304,75

**RECINTOS PROPUESTOS**

<u>REE.</u>	<u>REFERENCIA SIGPAC</u>	<u>CULTIVO</u>	<u>DESCRIPCIÓN CULTIVO</u>	<u>S/R</u>	<u>G.PAGO</u>	<u>PEND. MEDIA (%)</u>	<u>SUP. DEC. ADMISIBLE (ha)</u>	<u>SUP. COMPROM. (ha)</u>	<u>SUP. AJUSTADA COMPROM. (1) (ha)</u>	<u>SUP. CONY. SIGPAC (ha)</u>	<u>SUP. CERTIF. (ha)</u>	<u>SUP. CAMPO (ha)</u>	<u>SUP. CAMPO DETER. CULT. DECLARADO (ha)</u>	<u>SUP. DEC. REDUCIDA (ha)</u>	<u>SUP. PROPUESTA (ha)</u>
1700000005362788	21-004-004-00966-004	101000	OLIVAR-SIN VARIEDAD	S	51	30,79	2,69	2,67	2,67		2,69			2,67	2,67

**RESUMEN DE PAGOS**

<u>IMPORTE ( Euros )</u>				
	<u>PROPUESTO</u>	<u>FEADER (Eje 2)</u>	<u>MAGRAMA</u>	<u>CAGPDS</u>
Propuesto a pagar	304,75	228,56	32,76	43,43

**APLICACIÓN DE REDUCCIONES Y SANCIONES**

<u>Importe Calculado</u>	<u>Importe prereduc.</u>	<u>Admisibilidad y compromisos</u>	<u>Presentación tardía</u>	<u>Omisión declaración</u>	<u>Condicionabilidad</u>	<u>PROPUESTO</u>	<u>FEADER (Eje 2)</u>	<u>MAGRAMA</u>	<u>CAGPDS</u>
304,75	304,75	0,00	0,00	0,00	0,00	304,75	228,56	32,76	43,43
<b>TOTAL</b>						304,75	228,56	32,76	43,43



(1) Superficie declarada admisible ajustada con la superficie comprometida.  
 (2) Factor de penalización valorando el alcance para el tipo de compromiso.

<u>APELLIDOS Y NOMBRE / RAZÓN SOCIAL</u>	<u>NIF</u>	<u>EXPEDIENTE</u>	<u>ANUALIDAD DE PAGO</u>
LOBO SANCHEZ MIGUEL ANGEL	****6925*	1109024	4ª

**IMPORTE POR ANUALIDAD**

	<u>2015</u>	<u>2016</u>	<u>2017</u>	<u>2018</u>	<u>2019</u>
IMPORTE MÁXIMO SUBVENCIONABLE	171,21 €	171,21 €	171,21 €	171,21 €	171,21 €
IMPORTE MEDIO DE TRANSFERENCIA (€/ha)	114,14 €	114,14 €	114,14 €	114,14 €	114,14 €

**RESUMEN DE UNIDADES**

<u>Cód</u>	<u>GRUPO DE PAGO</u>	<u>Sup. Dec. Admisible (ha)</u>	<u>Sup. Comprometida (ha)</u>	<u>Sup. ajustada compromiso (1) (ha)</u>	<u>% sobredec.</u>	<u>Sup. Propuesta (ha)</u>	<u>Importe Declarado</u>	<u>Importe Topado</u>	<u>Importe Propuesto</u>	<u>Importe tras sobredec.</u>
51	AGRICULTURA MONTAÑA OLIVAR	1,50		1,50	0,00	1,50	171,21	171,21	171,21	171,21
	<b>TOTAL</b>	1,50	1,50	1,50		1,50	171,21	171,21	171,21	171,21

**RECINTOS PROPUESTOS**

<u>REE.</u>	<u>REFERENCIA SIGPAC</u>	<u>CULTIVO</u>	<u>DESCRIPCIÓN CULTIVO</u>	<u>S/R</u>	<u>G.PAGO</u>	<u>PEND. MEDIA (%)</u>	<u>SUP. DEC. ADMISIBLE (ha)</u>	<u>SUP. COMPROM. (ha)</u>	<u>SUP. AJUSTADA COMPROM. (1) (ha)</u>	<u>SUP. CONY. SIGPAC (ha)</u>	<u>SUP. CERTIF. (ha)</u>	<u>SUP. CAMPO (ha)</u>	<u>SUP. CAMPO DETER. CULT. DECLARADO (ha)</u>	<u>SUP. DEC. REDUCIDA (ha)</u>	<u>SUP. PROPUESTA (ha)</u>
1700000002272270	21-009-809-00068-001	101000	OLIVAR-SIN VARIEDAD	S	51	27,59	0,30	0,30	0,30		0,30			0,30	0,30
1700000002272271	21-009-809-00069-002	101000	OLIVAR-SIN VARIEDAD	S	51	26,76	0,60	0,60	0,60		0,60			0,60	0,60
1700000002272272	21-009-809-00070-001	101000	OLIVAR-SIN VARIEDAD	S	51	25,64	0,60	0,60	0,60		0,60			0,60	0,60

**RESUMEN DE PAGOS**

<u>IMPORTE ( Euros )</u>				
	<u>PROPUESTO</u>	<u>FEADER (Eje 2)</u>	<u>MAGRAMA</u>	<u>CAGPDS</u>
Propuesto a pagar	171,21	128,41	18,41	24,39

**APLICACIÓN DE REDUCCIONES Y SANCIONES**

<u>Importe Calculado</u>	<u>Importe prereduc.</u>	<u>Admisibilidad y compromisos</u>	<u>Presentación tardía</u>	<u>Omisión declaración</u>	<u>Condicionabilidad</u>	<u>PROPUESTO</u>	<u>FEADER (Eje 2)</u>	<u>MAGRAMA</u>	<u>CAGPDS</u>
171,21	171,21	0,00	0,00	0,00	0,00	171,21	128,41	18,41	24,39
<b>TOTAL</b>						171,21	128,41	18,41	24,39



(1) Superficie declarada admisible ajustada con la superficie comprometida.  
 (2) Factor de penalización valorando el alcance para el tipo de compromiso.

<u>APELLIDOS Y NOMBRE / RAZÓN SOCIAL</u>	<u>NIF</u>	<u>EXPEDIENTE</u>	<u>ANUALIDAD DE PAGO</u>
LOPEZ BORRERO CATALINA ANA MARIA	****4475*	1004291	4ª

**IMPORTE POR ANUALIDAD**

	<u>2015</u>	<u>2016</u>	<u>2017</u>	<u>2018</u>	<u>2019</u>
IMPORTE MÁXIMO SUBVENCIONABLE	210,02 €	210,02 €	210,02 €	210,02 €	210,02 €
IMPORTE MEDIO DE TRANSFERENCIA (€/ha)	114,14 €	114,14 €	114,14 €	114,14 €	114,14 €

**RESUMEN DE UNIDADES**

<u>Cód</u>	<u>GRUPO DE PAGO</u>	<u>Sup. Dec. Admisible (ha)</u>	<u>Sup. Comprometida (ha)</u>	<u>Sup. ajustada compromiso (1) (ha)</u>	<u>% sobredec.</u>	<u>Sup. Propuesta (ha)</u>	<u>Importe Declarado</u>	<u>Importe Topado</u>	<u>Importe Propuesto</u>	<u>Importe tras sobredec.</u>
51	AGRICULTURA MONTAÑA OLIVAR	1,90		1,84	0,00	1,84	210,02	210,02	210,02	210,02
	<b>TOTAL</b>	1,90	1,84	1,84		1,84	210,02	210,02	210,02	210,02

**RECINTOS PROPUESTOS**

<u>REE.</u>	<u>REFERENCIA SIGPAC</u>	<u>CULTIVO</u>	<u>DESCRIPCIÓN CULTIVO</u>	<u>S/R</u>	<u>G.PAGO</u>	<u>PEND. MEDIA (%)</u>	<u>SUP. DEC. ADMISIBLE (ha)</u>	<u>SUP. COMPROM. (ha)</u>	<u>SUP. AJUSTADA COMPROM. (1) (ha)</u>	<u>SUP. CONY. SIGPAC (ha)</u>	<u>SUP. CERTIF. (ha)</u>	<u>SUP. CAMPO (ha)</u>	<u>SUP. CAMPO DETER. CULT. DECLARADO (ha)</u>	<u>SUP. DEC. REDUCIDA (ha)</u>	<u>SUP. PROPUESTA (ha)</u>
1700000003056593	21-022-001-00031-002	101000	OLIVAR-SIN VARIEDAD	S	51	24,96	1,65	1,59	1,59		1,59			1,59	1,59
1700000003056594	21-022-001-00111-002	101000	OLIVAR-SIN VARIEDAD	S	51	39,04	0,25	0,25	0,25		0,25			0,25	0,25

**RESUMEN DE PAGOS**

<u>IMPORTE ( Euros )</u>				
	<u>PROPUESTO</u>	<u>FEADER (Eje 2)</u>	<u>MAGRAMA</u>	<u>CAGPDS</u>
Propuesto a pagar	210,02	157,52	22,58	29,92

**APLICACIÓN DE REDUCCIONES Y SANCIONES**

<u>Importe Calculado</u>	<u>Importe prereduc.</u>	<u>Admisibilidad y compromisos</u>	<u>Presentación tardía</u>	<u>Omisión declaración</u>	<u>Condicionalidad</u>	<u>PROPUESTO</u>	<u>IMPORTE ( Euros )</u>			
							<u>FEADER (Eje 2)</u>	<u>MAGRAMA</u>	<u>CAGPDS</u>	
210,02	210,02	0,00	0,00	0,00	0,00	210,02	157,52	22,58	29,92	
						<b>TOTAL</b>	210,02	157,52	22,58	29,92



(1) Superficie declarada admisible ajustada con la superficie comprometida.  
 (2) Factor de penalización valorando el alcance para el tipo de compromiso.

<u>APELLIDOS Y NOMBRE / RAZÓN SOCIAL</u>	<u>NIF</u>	<u>EXPEDIENTE</u>	<u>ANUALIDAD DE PAGO</u>
LOPEZ DOMINGUEZ MARIA	****4462*	1102269	4ª

**IMPORTE POR ANUALIDAD**

	<u>2015</u>	<u>2016</u>	<u>2017</u>	<u>2018</u>	<u>2019</u>
IMPORTE MÁXIMO SUBVENCIONABLE	539,88 €	539,88 €	539,88 €	537,60 €	537,60 €
IMPORTE MEDIO DE TRANSFERENCIA (€/ha)	114,14 €	114,14 €	114,14 €	114,14 €	114,14 €

**RESUMEN DE UNIDADES**

<u>Cód</u>	<u>GRUPO DE PAGO</u>	<u>Sup. Dec. Admisible (ha)</u>	<u>Sup. Comprometida (ha)</u>	<u>Sup. ajustada compromiso (1) (ha)</u>	<u>% sobredec.</u>	<u>Sup. Propuesta (ha)</u>	<u>Importe Declarado</u>	<u>Importe Topado</u>	<u>Importe Propuesto</u>	<u>Importe tras sobredec.</u>
51	AGRICULTURA MONTAÑA OLIVAR	4,74		4,71	0,00	4,71	537,60	537,60	537,60	537,60
	<b>TOTAL</b>	4,74	4,71	4,71		4,71	537,60	537,60	537,60	537,60

**RECINTOS PROPUESTOS**

<u>REE.</u>	<u>REFERENCIA SIGPAC</u>	<u>CULTIVO</u>	<u>DESCRIPCIÓN CULTIVO</u>	<u>S/R</u>	<u>G.PAGO</u>	<u>PEND. MEDIA (%)</u>	<u>SUP. ADMISIBLE (ha)</u>	<u>SUP. COMPROM. (ha)</u>	<u>SUP. AJUSTADA COMPROM. (1) (ha)</u>	<u>SUP. CONY. SIGPAC (ha)</u>	<u>SUP. CERTIF. (ha)</u>	<u>SUP. CAMPO (ha)</u>	<u>SUP. CAMPO DETER. CULT. DECLARADO (ha)</u>	<u>SUP. DEC. REDUCIDA (ha)</u>	<u>SUP. PROPUESTA (ha)</u>
1700000002289211	21-009-001-00102-001	101000	OLIVAR-SIN VARIEDAD	S	51	26,28	3,46	3,46	3,46		3,46			3,46	3,46
1700000002289213	21-009-003-00111-001	101000	OLIVAR-SIN VARIEDAD	S	51	25,92	1,28	1,27	1,27		1,25			1,27	1,27

**RESUMEN DE PAGOS**

<u>IMPORTE ( Euros )</u>				
	<u>PROPUESTO</u>	<u>FEADER (Eje 2)</u>	<u>MAGRAMA</u>	<u>CAGPDS</u>
Propuesto a pagar	537,60	403,20	57,79	76,61

**APLICACIÓN DE REDUCCIONES Y SANCIONES**

<u>Importe Calculado</u>	<u>Importe prereduc.</u>	<u>Admisibilidad y compromisos</u>	<u>Presentación tardía</u>	<u>Omisión declaración</u>	<u>Condicionabilidad</u>	<u>PROPUESTO</u>	<u>IMPORTE ( Euros )</u>			
							<u>FEADER (Eje 2)</u>	<u>MAGRAMA</u>	<u>CAGPDS</u>	
537,60	537,60	0,00	0,00	0,00	0,00	537,60	403,20	57,79	76,61	
						<b>TOTAL</b>	537,60	403,20	57,79	76,61

**INCIDENCIAS**

**INCIDENCIA DESCRIPCIÓN**

80404 Recinto declarado que no cumple en su totalidad con las normas de producción ecológica.  
 Ref:1700000002289213 Recinto:21-009-003-00111-001 Cultivo:101000 OLIVAR-SIN VARIEDAD Secano Superficie Certificada (Ha): 1,25



(1) Superficie declarada admisible ajustada con la superficie comprometida.  
 (2) Factor de penalización valorando el alcance para el tipo de compromiso.

**APELLIDOS Y NOMBRE / RAZÓN SOCIAL**

LOPEZ ESTEBAN EUSTAQUIO SALVADOR

**NIF**

\*\*\*0207\*

**EXPEDIENTE**

1002289

**ANUALIDAD DE PAGO**

4ª

**IMPORTE POR ANUALIDAD**

	2015	2016	2017	2018	2019
IMPORTE MÁXIMO SUBVENCIONABLE	872,03 €	872,03 €	857,19 €	857,19 €	857,19 €
IMPORTE MEDIO DE TRANSFERENCIA (€/ha)	114,14 €	114,14 €	114,14 €	114,14 €	114,14 €

**RESUMEN DE UNIDADES**

Cód	GRUPO DE PAGO	Sup. Dec. Admisible (ha)	Sup. Comprometida (ha)	Sup. ajustada compromiso (1) (ha)	% sobredec.	Sup. Propuesta (ha)	Importe Declarado	Importe Topado	Importe Propuesto	Importe tras sobredec.
51	AGRICULTURA MONTAÑA OLIVAR	8,00		7,51	0,00	7,51	857,19	857,19	857,19	857,19
	<b>TOTAL</b>	8,00	7,51	7,51		7,51	857,19	857,19	857,19	857,19

**RECINTOS PROPUESTOS**

REE.	REFERENCIA SIGPAC	CULTIVO	DESCRIPCIÓN CULTIVO	S/R	G.PAGO	PEND. MEDIA (%)	SUP. DEC. ADMISIBLE (ha)	SUP. COMPROM. (ha)	SUP. AJUSTADA COMPROM. (1) (ha)	SUP. CONY. SIGPAC (ha)	SUP. CERTIF. (ha)	SUP. CAMPO (ha)	SUP. CAMPO DETER. CULT. DECLARADO (ha)	SUP. DEC. REDUCIDA (ha)	SUP. PROPUESTA (ha)
1700000004494588	21-016-013-00025-001	101000	OLIVAR-SIN VARIEDAD	S	51	22,47	3,15	3,14	3,14		3,15			3,14	3,14
1700000004494589	21-016-013-00025-004	101000	OLIVAR-SIN VARIEDAD	S	51	22,47	0,12	0,12	0,12		0,12			0,12	0,12
1700000004494590	21-016-013-00027-007	101000	OLIVAR-SIN VARIEDAD	S	51	26,38	4,42	4,37	4,37		4,42			4,37	4,37
1700000004494591	21-016-013-00027-013	101000	OLIVAR-SIN VARIEDAD	S	51	25,99	0,15	0,15	0,15		0,15			0,15	0,15
1700000004494592	21-016-013-00027-014	101000	OLIVAR-SIN VARIEDAD	S	51	23,30	0,16	0,16	0,16		0,16			0,16	0,16

**RESUMEN DE PAGOS**

IMPORTE ( Euros )				
	PROPUESTO	FEADER (Eje 2)	MAGRAMA	CAGPDS
Propuesto a pagar	857,19	642,89	92,15	122,15

**APLICACIÓN DE REDUCCIONES Y SANCIONES**

Importe Calculado	Importe prereduc.	Admisibilidad y compromisos	Presentación tardía	Omisión declaración	Condicionabilidad	PROPUESTO	FEADER (Eje 2)	MAGRAMA	CAGPDS
857,19	857,19	0,00	0,00	0,00	0,00	857,19	642,89	92,15	122,15
<b>TOTAL</b>						857,19	642,89	92,15	122,15



(1) Superficie declarada admisible ajustada con la superficie comprometida.  
 (2) Factor de penalización valorando el alcance para el tipo de compromiso.

<u>APELLIDOS Y NOMBRE / RAZÓN SOCIAL</u>	<u>NIF</u>	<u>EXPEDIENTE</u>	<u>ANUALIDAD DE PAGO</u>
LOPEZ GARCIA JUSTO	****2006*	1011911	4ª

**IMPORTE POR ANUALIDAD**

	<u>2015</u>	<u>2016</u>	<u>2017</u>	<u>2018</u>	<u>2019</u>
IMPORTE MÁXIMO SUBVENCIONABLE	140,39 €	140,39 €	140,39 €	140,39 €	140,39 €
IMPORTE MEDIO DE TRANSFERENCIA (€/ha)	114,14 €	114,14 €	114,14 €	114,14 €	114,14 €

**RESUMEN DE UNIDADES**

<u>Cód</u>	<u>GRUPO DE PAGO</u>	<u>Sup. Dec. Admisible (ha)</u>	<u>Sup. Comprometida (ha)</u>	<u>Sup. ajustada compromiso (1) (ha)</u>	<u>% sobredec.</u>	<u>Sup. Propuesta (ha)</u>	<u>Importe Declarado</u>	<u>Importe Topado</u>	<u>Importe Propuesto</u>	<u>Importe tras sobredec.</u>
51	AGRICULTURA MONTAÑA OLIVAR	1,30		1,23	0,00	1,23	140,39	140,39	140,39	140,39
	<b>TOTAL</b>	1,30	1,23	1,23		1,23	140,39	140,39	140,39	140,39

**RECINTOS PROPUESTOS**

<u>REE.</u>	<u>REFERENCIA SIGPAC</u>	<u>CULTIVO</u>	<u>DESCRIPCIÓN CULTIVO</u>	<u>S/R</u>	<u>G.PAGO</u>	<u>PEND. MEDIA (%)</u>	<u>SUP. ADMISIBLE (ha)</u>	<u>SUP. COMPROM. (ha)</u>	<u>SUP. AJUSTADA COMPROM. (1) (ha)</u>	<u>SUP. CONY. SIGPAC (ha)</u>	<u>SUP. CERTIF. (ha)</u>	<u>SUP. CAMPO (ha)</u>	<u>SUP. CAMPO DETER. CULT. DECLARADO (ha)</u>	<u>SUP. DEC. REDUCIDA (ha)</u>	<u>SUP. PROPUESTA (ha)</u>
1700000005492446	21-031-007-00035-011	101000	OLIVAR-SIN VARIEDAD	S	51	21,51	0,04	0,04	0,04		0,04			0,04	0,04
1700000005492457	21-031-003-00010-001	101000	OLIVAR-SIN VARIEDAD	S	51	21,59	1,26	1,19	1,19		1,26			1,19	1,19

**RESUMEN DE PAGOS**

<u>IMPORTE ( Euros )</u>				
	<u>PROPUESTO</u>	<u>FEADER (Eje 2)</u>	<u>MAGRAMA</u>	<u>CAGPDS</u>
Propuesto a pagar	140,39	105,29	15,09	20,01

**APLICACIÓN DE REDUCCIONES Y SANCIONES**

<u>Importe Calculado</u>	<u>Importe prereduc.</u>	<u>Admisibilidad y compromisos</u>	<u>Presentación tardía</u>	<u>Omisión declaración</u>	<u>Condicionalidad</u>	<u>PROPUESTO</u>	<u>IMPORTE ( Euros )</u>			
							<u>FEADER (Eje 2)</u>	<u>MAGRAMA</u>	<u>CAGPDS</u>	
140,39	140,39	0,00	0,00	0,00	0,00	140,39	105,29	15,09	20,01	
						<b>TOTAL</b>	140,39	105,29	15,09	20,01



(1) Superficie declarada admisible ajustada con la superficie comprometida.  
 (2) Factor de penalización valorando el alcance para el tipo de compromiso.



**APELLIDOS Y NOMBRE / RAZÓN SOCIAL**

LOS ROMEROS DE JABUGO S.L.

**NIF**

\*\*\*\*2270\*

**EXPEDIENTE**

1073665

**ANUALIDAD DE PAGO**

4ª

**IMPORTE POR ANUALIDAD**

	2015	2016	2017	2018	2019
IMPORTE MÁXIMO SUBVENCIONABLE	3.234,73 €	3.234,73 €	3.233,59 €	3.233,59 €	3.232,45 €
IMPORTE MEDIO DE TRANSFERENCIA (€/ha)	114,14 €	114,14 €	114,14 €	114,14 €	114,14 €

**RESUMEN DE UNIDADES**

Cód	GRUPO DE PAGO	Sup. Dec. Admisible (ha)	Sup. Comprometida (ha)	Sup. ajustada compromiso (1) (ha)	% sobredec.	Sup. Propuesta (ha)	Importe Declarado	Importe Topado	Importe Propuesto	Importe tras sobredec.
51	AGRICULTURA MONTAÑA OLIVAR	28,33		28,32	0,00	28,32	3.232,44	3.232,45	3.232,44	3.232,44
	<b>TOTAL</b>	28,33	28,33	28,32		28,32	3.232,44	3.232,45	3.232,44	3.232,44

**RECINTOS PROPUESTOS**

REF.	REFERENCIA SIGPAC	CULTIVO	DESCRIPCIÓN CULTIVO	S/R	G.PAGO	PEND. MEDIA (%)	SUP. DEC. ADMISIBLE (ha)	SUP. COMPROM. (ha)	SUP. AJUSTADA COMPROM. (1) (ha)	SUP. CONY. SIGPAC (ha)	SUP. CERTIF. (ha)	SUP. CAMPO (ha)	SUP. CAMPO DETER. CULT. DECLARADO (ha)	SUP. DEC. REDUCIDA (ha)	SUP. PROPUESTA (ha)
170000005920314	21-031-002-00161-001	101000	OLIVAR-SIN VARIEDAD	S	51	21,61	0,30	0,30	0,30		0,30			0,30	0,30
170000005920315	21-031-002-00162-001	101000	OLIVAR-SIN VARIEDAD	S	51	21,92	0,30	0,30	0,30		0,30			0,30	0,30
170000005920316	21-031-002-00163-002	101000	OLIVAR-SIN VARIEDAD	S	51	24,38	0,36	0,36	0,36		0,36			0,36	0,36
170000005920317	21-031-002-00165-002	101000	OLIVAR-SIN VARIEDAD	S	51	21,87	0,18	0,18	0,18		0,18			0,18	0,18
170000005920318	21-031-002-00168-001	101000	OLIVAR-SIN VARIEDAD	S	51	32,21	0,16	0,16	0,16		0,16			0,16	0,16
170000005920324	21-031-002-00149-001	101000	OLIVAR-SIN VARIEDAD	S	51	25,05	0,16	0,16	0,16		0,16			0,16	0,16
170000005920325	21-031-002-00150-006	101000	OLIVAR-SIN VARIEDAD	S	51	38,52	0,30	0,30	0,30		0,30			0,30	0,30
170000005920326	21-031-002-00149-002	101000	OLIVAR-SIN VARIEDAD	S	51	30,91	0,18	0,19	0,18		0,18			0,18	0,18
170000005920327	21-031-002-00150-012	101000	OLIVAR-SIN VARIEDAD	S	51	38,98	0,20	0,20	0,20		0,20			0,20	0,20
170000005920328	21-031-002-00145-005	101000	OLIVAR-SIN VARIEDAD	S	51	44,30	0,85	0,85	0,85		0,85			0,85	0,85
170000005920329	21-031-002-00459-033	101000	OLIVAR-SIN VARIEDAD	S	51	37,43	0,03	0,03	0,03		0,03			0,03	0,03
170000005920330	21-031-002-00145-008	101000	OLIVAR-SIN VARIEDAD	S	51	30,92	1,89	1,89	1,89		1,89			1,89	1,89
170000005920331	21-031-002-00459-009	101000	OLIVAR-SIN VARIEDAD	S	51	39,67	0,07	0,07	0,07		0,07			0,07	0,07
170000005920332	21-031-002-00459-010	101000	OLIVAR-SIN VARIEDAD	S	51	27,84	0,12	0,12	0,12		0,12			0,12	0,12
170000005920333	21-031-002-00151-001	101000	OLIVAR-SIN VARIEDAD	S	51	40,87	2,54	2,54	2,54		2,54			2,54	2,54
170000005920345	21-031-002-00150-009	101000	OLIVAR-SIN VARIEDAD	S	51	45,48	0,40	0,64	0,40		0,40			0,40	0,40
170000005920347	21-031-002-00150-009	101000	OLIVAR-SIN VARIEDAD	S	51	45,48	0,16	0,64	0,16		0,16			0,16	0,16
170000005920350	21-031-002-00150-009	101000	OLIVAR-SIN VARIEDAD	S	51	45,48	0,07	0,64	0,07		0,07			0,07	0,07
170000005920351	21-031-002-00150-009	101000	OLIVAR-SIN VARIEDAD	S	51	45,48	0,01	0,64	0,01		0,01			0,01	0,01
170000005920357	21-031-002-00461-005	101000	OLIVAR-SIN VARIEDAD	S	51	45,62	2,54	2,54	2,54		2,54			2,54	2,54
170000005920358	21-031-002-00461-006	101000	OLIVAR-SIN VARIEDAD	S	51	30,81	10,07	10,07	10,07		10,07			10,07	10,07
170000005920359	21-031-002-00461-033	101000	OLIVAR-SIN VARIEDAD	S	51	22,25	2,92	2,93	2,92		2,92			2,92	2,92
170000005920362	21-031-002-00170-001	101000	OLIVAR-SIN VARIEDAD	S	51	32,26	0,21	0,21	0,21		0,21			0,21	0,21
170000005920363	21-031-002-00171-001	101000	OLIVAR-SIN VARIEDAD	S	51	32,16	0,33	0,33	0,33		0,33			0,33	0,33
170000005920366	21-031-002-00439-001	101000	OLIVAR-SIN VARIEDAD	S	51	34,87	2,10	2,09	2,09		2,10			2,09	2,09
170000005920367	21-031-002-00439-006	101000	OLIVAR-SIN VARIEDAD	S	51	36,31	0,15	0,15	0,15		0,15			0,15	0,15
170000005920380	21-031-002-00461-035	101000	OLIVAR-SIN VARIEDAD	S	51	42,55	1,73	1,73	1,73		1,73			1,73	1,73

**RESUMEN DE PAGOS**

PROPUESTO	IMPORTE ( Euros )		
	FEADER (Eje 2)	MAGRAMA	CAGPDS
Propuesto a pagar	3.232,44	2.424,33	347,49
			460,62

**APLICACIÓN DE REDUCCIONES Y SANCIONES**

Importe Calculado	Importe prereduc.	Admisibilidad y compromisos	Presentación tardía	Omisión declaración	Condicionabilidad	PROPUESTO	IMPORTE ( Euros )		
							FEADER (Eje 2)	MAGRAMA	CAGPDS
3.232,44	3.232,44	0,00	0,00	0,00	0,00	3.232,44	2.424,33	347,49	460,62
						<b>TOTAL</b>	<b>3.232,44</b>	<b>2.424,33</b>	<b>347,49</b>
									<b>460,62</b>



(1) Superficie declarada admisible ajustada con la superficie comprometida.  
 (2) Factor de penalización valorando el alcance para el tipo de compromiso.

<u>APELLIDOS Y NOMBRE / RAZÓN SOCIAL</u>	<u>NIF</u>	<u>EXPEDIENTE</u>	<u>ANUALIDAD DE PAGO</u>
LUNA DELGADO FRANCISCO MIGUEL	***9308*	1000563	4ª

**IMPORTE POR ANUALIDAD**

	<u>2015</u>	<u>2016</u>	<u>2017</u>	<u>2018</u>	<u>2019</u>
<b>IMPORTE MÁXIMO SUBVENCIONABLE</b>	2.201,76 €	2.201,76 €	2.182,36 €	2.182,36 €	2.182,36 €
<b>IMPORTE MEDIO DE TRANSFERENCIA (€/ha)</b>	114,14 €	114,14 €	114,14 €	114,14 €	114,14 €

**RESUMEN DE UNIDADES**

<u>Cód</u>	<u>GRUPO DE PAGO</u>	<u>Sup. Dec. Admisible (ha)</u>	<u>Sup. Comprometida (ha)</u>	<u>Sup. ajustada compromiso (1) (ha)</u>	<u>% sobredec.</u>	<u>Sup. Propuesta (ha)</u>	<u>Importe Declarado</u>	<u>Importe Topado</u>	<u>Importe Propuesto</u>	<u>Importe tras sobredec.</u>
51	AGRICULTURA MONTAÑA OLIVAR	19,12		19,12	0,00	19,12	2.182,36	2.182,36	2.182,36	2.182,36
<b>TOTAL</b>		19,12	19,12	19,12		19,12	2.182,36	2.182,36	2.182,36	2.182,36

**RECINTOS PROPUESTOS**

<u>REE.</u>	<u>REFERENCIA SIGPAC</u>	<u>CULTIVO</u>	<u>DESCRIPCIÓN CULTIVO</u>	<u>S/R</u>	<u>G.PAGO</u>	<u>PEND. MEDIA (%)</u>	<u>SUP. DEC. ADMISIBLE (ha)</u>	<u>SUP. COMPROM. (ha)</u>	<u>SUP. AJUSTADA COMPROM. (1) (ha)</u>	<u>SUP. CONY. SIGPAC (ha)</u>	<u>SUP. CERTIF. (ha)</u>	<u>SUP. CAMPO (ha)</u>	<u>SUP. CAMPO DETER. CULT. DECLARADO (ha)</u>	<u>SUP. DEC. REDUCIDA (ha)</u>	<u>SUP. PROPUESTA (ha)</u>
1700000002315724	21-039-001-00079-002	101000	OLIVAR-SIN VARIEDAD	S	51	24,59	19,12	19,12	19,12		19,12			19,12	19,12

**RESUMEN DE PAGOS**

<u>IMPORTE ( Euros )</u>				
	<u>PROPUESTO</u>	<u>FEADER (Eje 2)</u>	<u>MAGRAMA</u>	<u>CAGPDS</u>
Propuesto a pagar	2.182,36	1.636,77	234,60	310,99

**APLICACIÓN DE REDUCCIONES Y SANCIONES**

<u>Importe Calculado</u>	<u>Importe prereduc.</u>	<u>Admisibilidad y compromisos</u>	<u>Presentación tardía</u>	<u>Omisión declaración</u>	<u>Condicionabilidad</u>	<u>IMPORTE ( Euros )</u>			
						<u>PROPUESTO</u>	<u>FEADER (Eje 2)</u>	<u>MAGRAMA</u>	<u>CAGPDS</u>
2.182,36	2.182,36	0,00	0,00	0,00	0,00	2.182,36	1.636,77	234,60	310,99
<b>TOTAL</b>						2.182,36	1.636,77	234,60	310,99



**APELLIDOS Y NOMBRE / RAZÓN SOCIAL**

LUNA INFANTE S.L.

**NIF**

\*\*\*\*4169\*

**EXPEDIENTE**

1041416

**ANUALIDAD DE PAGO**

4ª

**IMPORTES POR ANUALIDAD**

	2015	2016	2017	2018	2019
IMPORTE MÁXIMO SUBVENCIONABLE	270,51 €	270,51 €	270,51 €	270,51 €	270,51 €
IMPORTE MEDIO DE TRANSFERENCIA (€/ha)	114,14 €	114,14 €	114,14 €	114,14 €	114,14 €

**RESUMEN DE UNIDADES**

Cód	GRUPO DE PAGO	Sup. Dec. Admisible (ha)	Sup. Comprometida (ha)	Sup. ajustada compromiso (1) (ha)	% sobredec.	Sup. Propuesta (ha)	Importe Declarado	Importe Topado	Importe Propuesto	Importe tras sobredec.
51	AGRICULTURA MONTAÑA OLIVAR	2,37		2,37	0,00	2,37	270,51	270,51	270,51	270,51
	<b>TOTAL</b>	2,37	2,37	2,37		2,37	270,51	270,51	270,51	270,51

**RECINTOS PROPUESTOS**

REE.	REFERENCIA SIGPAC	CULTIVO	DESCRIPCIÓN CULTIVO	S/R	G. PAGO	PEND. MEDIA (%)	SUP. DEC. ADMISIBLE (ha)	SUP. COMPROM. (ha)	SUP. AJUSTADA COMPROM. (1) (ha)	SUP. CONY. SIGPAC (ha)	SUP. CERTIF. (ha)	SUP. CAMPO (ha)	SUP. CAMPO DETER. CULT. DECLARADO (ha)	SUP. DEC. REDUCIDA (ha)	SUP. PROPUESTA (ha)
1700000003617004	21-031-007-00144-002	101000	OLIVAR-SIN VARIEDAD	S	51	20,46	0,50	0,50	0,50		0,50			0,50	0,50
1700000003617005	21-031-007-00145-001	101000	OLIVAR-SIN VARIEDAD	S	51	24,06	0,71	0,71	0,71		0,71			0,71	0,71
1700000003617013	21-031-003-00137-002	101000	OLIVAR-SIN VARIEDAD	S	51	32,05	1,08	1,08	1,08		1,08			1,08	1,08
1700000003617017	21-031-007-00143-004	101000	OLIVAR-SIN VARIEDAD	S	51	24,04	0,08	0,08	0,08		0,08			0,08	0,08

**RESUMEN DE PAGOS**

<b>IMPORTE ( Euros )</b>				
	PROPUESTO	FEADER (Eje 2)	MAGRAMA	CAGPDS
Propuesto a pagar	270,51	202,88	29,08	38,55

**APLICACIÓN DE REDUCCIONES Y SANCIONES**

Importe Calculado	Importe prereduc.	Admisibilidad y compromisos	Presentación tardía	Omisión declaración	Condicionabilidad	PROPUESTO	FEADER (Eje 2)	MAGRAMA	CAGPDS	
270,51	270,51	0,00	0,00	0,00	0,00	270,51	202,88	29,08	38,55	
<b>TOTAL</b>							270,51	202,88	29,08	38,55



(1) Superficie declarada admisible ajustada con la superficie comprometida.  
 (2) Factor de penalización valorando el alcance para el tipo de compromiso.

<u>APELLIDOS Y NOMBRE / RAZÓN SOCIAL</u>	<u>NIF</u>	<u>EXPEDIENTE</u>	<u>ANUALIDAD DE PAGO</u>
LUNA REYES GUILLERMO	***9543*	1050219	4ª

**IMPORTE POR ANUALIDAD**

	<u>2015</u>	<u>2016</u>	<u>2017</u>	<u>2018</u>	<u>2019</u>
IMPORTE MÁXIMO SUBVENCIONABLE	501,07 €	501,07 €	501,07 €	501,07 €	501,07 €
IMPORTE MEDIO DE TRANSFERENCIA (€/ha)	114,14 €	114,14 €	114,14 €	114,14 €	114,14 €

**RESUMEN DE UNIDADES**

<u>Cód</u>	<u>GRUPO DE PAGO</u>	<u>Sup. Dec. Admisible (ha)</u>	<u>Sup. Comprometida (ha)</u>	<u>Sup. ajustada compromiso (1) (ha)</u>	<u>% sobredec.</u>	<u>Sup. Propuesta (ha)</u>	<u>Importe Declarado</u>	<u>Importe Topado</u>	<u>Importe Propuesto</u>	<u>Importe tras sobredec.</u>
51	AGRICULTURA MONTAÑA OLIVAR	4,39		4,39	0,00	4,39	501,07	501,07	501,07	501,07
	<b>TOTAL</b>	4,39	4,39	4,39		4,39	501,07	501,07	501,07	501,07

**RECINTOS PROPUESTOS**

<u>REE.</u>	<u>REFERENCIA SIGPAC</u>	<u>CULTIVO</u>	<u>DESCRIPCIÓN CULTIVO</u>	<u>S/R</u>	<u>G.PAGO</u>	<u>PEND. MEDIA (%)</u>	<u>SUP. DEC. ADMISIBLE (ha)</u>	<u>SUP. COMPROM. (ha)</u>	<u>SUP. AJUSTADA COMPROM. (1) (ha)</u>	<u>SUP. CONY. SIGPAC (ha)</u>	<u>SUP. CERTIF. (ha)</u>	<u>SUP. CAMPO (ha)</u>	<u>SUP. CAMPO DETER. CULT. DECLARADO (ha)</u>	<u>SUP. DEC. REDUCIDA (ha)</u>	<u>SUP. PROPUESTA (ha)</u>
1700000002766969	21-039-001-00044-001	101000	OLIVAR-SIN VARIEDAD	S	51	27,76	0,34	0,34	0,34		0,34			0,34	0,34
1700000002766970	21-039-001-00025-001	101000	OLIVAR-SIN VARIEDAD	S	51	27,21	0,24	0,24	0,24		0,24			0,24	0,24
1700000002766971	21-039-002-00136-001	101000	OLIVAR-SIN VARIEDAD	S	51	24,96	2,23	2,23	2,23		2,23			2,23	2,23
1700000002766976	21-039-001-00024-001	101000	OLIVAR-SIN VARIEDAD	S	51	32,59	0,74	0,74	0,74		0,74			0,74	0,74
1700000002766982	21-039-002-00137-002	101000	OLIVAR-SIN VARIEDAD	S	51	22,29	0,84	0,84	0,84		0,84			0,84	0,84

**RESUMEN DE PAGOS**

	<u>IMPORTE ( Euros )</u>			
	<u>PROPUESTO</u>	<u>FEADER (Eje 2)</u>	<u>MAGRAMA</u>	<u>CAGPDS</u>
Propuesto a pagar	501,07	375,80	53,87	71,40

**APLICACIÓN DE REDUCCIONES Y SANCIONES**

<u>Importe Calculado</u>	<u>Importe prereduc.</u>	<u>Admisibilidad y compromisos</u>	<u>Presentación tardía</u>	<u>Omisión declaración</u>	<u>Condicionabilidad</u>	<u>IMPORTE ( Euros )</u>				
						<u>PROPUESTO</u>	<u>FEADER (Eje 2)</u>	<u>MAGRAMA</u>	<u>CAGPDS</u>	
501,07	501,07	0,00	0,00	0,00	0,00	501,07	375,80	53,87	71,40	
						<b>TOTAL</b>	501,07	375,80	53,87	71,40



(1) Superficie declarada admisible ajustada con la superficie comprometida.  
 (2) Factor de penalización valorando el alcance para el tipo de compromiso.

<u>APELLIDOS Y NOMBRE / RAZÓN SOCIAL</u>	<u>NIF</u>	<u>EXPEDIENTE</u>	<u>ANUALIDAD DE PAGO</u>
MAESTRE GOMEZ ENCARNACION	****8512*	1014525	4ª

**IMPORTE POR ANUALIDAD**

	<u>2015</u>	<u>2016</u>	<u>2017</u>	<u>2018</u>	<u>2019</u>
<b>IMPORTE MÁXIMO SUBVENCIONABLE</b>	1.458,71 €	1.458,71 €	1.458,71 €	1.458,71 €	1.458,71 €
<b>IMPORTE MEDIO DE TRANSFERENCIA (€/ha)</b>	114,14 €	114,14 €	114,14 €	114,14 €	114,14 €

**RESUMEN DE UNIDADES**

<u>Cód</u>	<u>GRUPO DE PAGO</u>	<u>Sup. Dec. Admisible (ha)</u>	<u>Sup. Comprometida (ha)</u>	<u>Sup. ajustada compromiso (1) (ha)</u>	<u>% sobredec.</u>	<u>Sup. Propuesta (ha)</u>	<u>Importe Declarado</u>	<u>Importe Topado</u>	<u>Importe Propuesto</u>	<u>Importe tras sobredec.</u>
51	AGRICULTURA MONTAÑA OLIVAR	13,08		12,78	0,00	12,78	1.458,71	1.458,71	1.458,71	1.458,71
<b>TOTAL</b>		13,08	12,78	12,78		12,78	1.458,71	1.458,71	1.458,71	1.458,71

**RECINTOS PROPUESTOS**

<u>REE.</u>	<u>REFERENCIA SIGPAC</u>	<u>CULTIVO</u>	<u>DESCRIPCIÓN CULTIVO</u>	<u>S/R</u>	<u>G.PAGO</u>	<u>PEND. MEDIA (%)</u>	<u>SUP. DEC. ADMISIBLE (ha)</u>	<u>SUP. COMPROM. (ha)</u>	<u>SUP. AJUSTADA COMPROM. (1) (ha)</u>	<u>SUP. CONY. SIGPAC (ha)</u>	<u>SUP. CERTIF. (ha)</u>	<u>SUP. CAMPO (ha)</u>	<u>SUP. CAMPO DETER. CULT. DECLARADO (ha)</u>	<u>SUP. DEC. REDUCIDA (ha)</u>	<u>SUP. PROPUESTA (ha)</u>
1700000004771530	21-008-010-00093-001	101000	OLIVAR-SIN VARIEDAD	S	51	33,10	13,08	12,78	12,78		13,08			12,78	12,78

**RESUMEN DE PAGOS**

<u>IMPORTE ( Euros )</u>				
	<u>PROPUESTO</u>	<u>FEADER (Eje 2)</u>	<u>MAGRAMA</u>	<u>CAGPDS</u>
Propuesto a pagar	1.458,71	1.094,03	156,81	207,87

**APLICACIÓN DE REDUCCIONES Y SANCIONES**

<u>Importe Calculado</u>	<u>Importe prereduc.</u>	<u>Admisibilidad y compromisos</u>	<u>Presentación tardía</u>	<u>Omisión declaración</u>	<u>Condicionabilidad</u>	<u>IMPORTE ( Euros )</u>			
						<u>PROPUESTO</u>	<u>FEADER (Eje 2)</u>	<u>MAGRAMA</u>	<u>CAGPDS</u>
1.458,71	1.458,71	0,00	0,00	0,00	0,00	1.458,71	1.094,03	156,81	207,87
<b>TOTAL</b>						1.458,71	1.094,03	156,81	207,87



(1) Superficie declarada admisible ajustada con la superficie comprometida.  
 (2) Factor de penalización valorando el alcance para el tipo de compromiso.

<u>APELLIDOS Y NOMBRE / RAZÓN SOCIAL</u>	<u>NIF</u>	<u>EXPEDIENTE</u>	<u>ANUALIDAD DE PAGO</u>
MANZANO RODRIGUEZ JOSE MIGUEL	****2073*	1020487	4ª

**IMPORTE POR ANUALIDAD**

	<u>2015</u>	<u>2016</u>	<u>2017</u>	<u>2018</u>	<u>2019</u>
IMPORTE MÁXIMO SUBVENCIONABLE	626,63 €	626,63 €	626,63 €	626,63 €	626,63 €
IMPORTE MEDIO DE TRANSFERENCIA (€/ha)	114,14 €	114,14 €	114,14 €	114,14 €	114,14 €

**RESUMEN DE UNIDADES**

<u>Cód</u>	<u>GRUPO DE PAGO</u>	<u>Sup. Dec. Admisible (ha)</u>	<u>Sup. Comprometida (ha)</u>	<u>Sup. ajustada compromiso (1) (ha)</u>	<u>% sobredec.</u>	<u>Sup. Propuesta (ha)</u>	<u>Importe Declarado</u>	<u>Importe Topado</u>	<u>Importe Propuesto</u>	<u>Importe tras sobredec.</u>
51	AGRICULTURA MONTAÑA OLIVAR	5,49		5,49	0,00	5,49	626,63	626,63	626,63	626,63
	<b>TOTAL</b>	5,49	5,49	5,49		5,49	626,63	626,63	626,63	626,63

**RECINTOS PROPUESTOS**

<u>REE.</u>	<u>REFERENCIA SIGPAC</u>	<u>CULTIVO DESCRIPCIÓN CULTIVO</u>	<u>S/R G. PAGO</u>	<u>PEND. MEDIA (%)</u>	<u>SUP. DEC. ADMISIBLE (ha)</u>	<u>SUP. COMPROM. (ha)</u>	<u>SUP. AJUSTADA COMPROM. (1) (ha)</u>	<u>SUP. CONY. SIGPAC (ha)</u>	<u>SUP. CERTIF. (ha)</u>	<u>SUP. CAMPO (ha)</u>	<u>SUP. CAMPO DETER. CULT. DECLARADO (ha)</u>	<u>SUP. DEC. REDUCIDA (ha)</u>	<u>SUP. PROPUESTA (ha)</u>
1700000003586131	21-009-003-00109-001	101000 OLIVAR-SIN VARIEDAD	S 51	24,54	5,49	5,49	5,49		5,49			5,49	5,49

**RESUMEN DE PAGOS**

	<u>IMPORTE ( Euros )</u>			
	<u>PROPUESTO</u>	<u>FEADER (Eje 2)</u>	<u>MAGRAMA</u>	<u>CAGPDS</u>
Propuesto a pagar	626,63	469,97	67,36	89,30

**APLICACIÓN DE REDUCCIONES Y SANCIONES**

<u>Importe Calculado</u>	<u>Importe prereduc.</u>	<u>Admisibilidad y compromisos</u>	<u>Presentación tardía</u>	<u>Omisión declaración</u>	<u>Condicionabilidad</u>	<u>PROPUESTO</u>	<u>FEADER (Eje 2)</u>	<u>MAGRAMA</u>	<u>CAGPDS</u>	
626,63	626,63	0,00	0,00	0,00	0,00	626,63	469,97	67,36	89,30	
						<b>TOTAL</b>	<b>626,63</b>	<b>469,97</b>	<b>67,36</b>	<b>89,30</b>



(1) Superficie declarada admisible ajustada con la superficie comprometida.  
 (2) Factor de penalización valorando el alcance para el tipo de compromiso.

<u>APELLIDOS Y NOMBRE / RAZÓN SOCIAL</u>	<u>NIF</u>	<u>EXPEDIENTE</u>	<u>ANUALIDAD DE PAGO</u>
MARIN BONILLA ANTONIO	****5589*	1155862	4ª

**IMPORTE POR ANUALIDAD**

	<u>2015</u>	<u>2016</u>	<u>2017</u>	<u>2018</u>	<u>2019</u>
IMPORTE MÁXIMO SUBVENCIONABLE	344,70 €	344,70 €	344,70 €	344,70 €	344,70 €
IMPORTE MEDIO DE TRANSFERENCIA (€/ha)	114,14 €	114,14 €	114,14 €	114,14 €	114,14 €

**RESUMEN DE UNIDADES**

<u>Cód</u>	<u>GRUPO DE PAGO</u>	<u>Sup. Dec. Admisible (ha)</u>	<u>Sup. Comprometida (ha)</u>	<u>Sup. ajustada compromiso (1) (ha)</u>	<u>% sobredec.</u>	<u>Sup. Propuesta (ha)</u>	<u>Importe Declarado</u>	<u>Importe Topado</u>	<u>Importe Propuesto</u>	<u>Importe tras sobredec.</u>
51	AGRICULTURA MONTAÑA OLIVAR	3,02		3,02	0,00	3,02	344,70	344,70	344,70	344,70
	<b>TOTAL</b>	3,02	3,02	3,02		3,02	344,70	344,70	344,70	344,70

**RECINTOS PROPUESTOS**

<u>REE.</u>	<u>REFERENCIA SIGPAC</u>	<u>CULTIVO</u>	<u>DESCRIPCIÓN CULTIVO</u>	<u>S/R</u>	<u>G. PAGO</u>	<u>PEND. MEDIA (%)</u>	<u>SUP. DEC. ADMISIBLE (ha)</u>	<u>SUP. COMPROM. (ha)</u>	<u>SUP. AJUSTADA COMPROM. (1) (ha)</u>	<u>SUP. CONY. SIGPAC (ha)</u>	<u>SUP. CERTIF. (ha)</u>	<u>SUP. CAMPO (ha)</u>	<u>SUP. CAMPO DETER. CULT. DECLARADO (ha)</u>	<u>SUP. DEC. REDUCIDA (ha)</u>	<u>SUP. PROPUESTA (ha)</u>
1700000006982367	21-020-001-00095-001	101000	OLIVAR-SIN VARIEDAD	S	51	25,55	1,99	1,99	1,99		1,99			1,99	1,99
1700000006982369	21-020-002-00082-002	101000	OLIVAR-SIN VARIEDAD	S	51	27,07	0,43	0,43	0,43		0,43			0,43	0,43
1700000006982370	21-020-001-00296-001	101000	OLIVAR-SIN VARIEDAD	S	51	27,06	0,60	0,60	0,60		0,60			0,60	0,60

**RESUMEN DE PAGOS**

<u>IMPORTE ( Euros )</u>				
<u>FEADER</u>				
<u>PROPUESTO</u>	<u>(Eje 2)</u>	<u>MAGRAMA</u>	<u>CAGPDS</u>	
Propuesto a pagar	344,70	258,53	37,06	49,11

**APLICACIÓN DE REDUCCIONES Y SANCIONES**

<u>Importe Calculado</u>	<u>Importe prereduc.</u>	<u>Admisibilidad y compromisos</u>	<u>Presentación tardía</u>	<u>Omisión declaración</u>	<u>Condicionabilidad</u>	<u>IMPORTE ( Euros )</u>			
<u>FEADER</u>									
<u>PROPUESTO</u>						<u>(Eje 2)</u>	<u>MAGRAMA</u>	<u>CAGPDS</u>	
344,70	344,70	0,00	0,00	0,00	0,00	344,70	258,53	37,06	49,11
<b>TOTAL</b>						344,70	258,53	37,06	49,11



(1) Superficie declarada admisible ajustada con la superficie comprometida.  
 (2) Factor de penalización valorando el alcance para el tipo de compromiso.

**APELLIDOS Y NOMBRE / RAZÓN SOCIAL**

MARQUEZ CASADAMON MATILDE

**NIF**

\*\*\*4849\*

**EXPEDIENTE**

1070994

**ANUALIDAD DE PAGO**

4ª

**IMPORTE POR ANUALIDAD**

	2015	2016	2017	2018	2019
IMPORTE MÁXIMO SUBVENCIONABLE	2.029,41 €	2.029,41 €	2.029,41 €	2.023,70 €	2.023,70 €
IMPORTE MEDIO DE TRANSFERENCIA (€/ha)	114,14 €	114,14 €	114,14 €	114,14 €	114,14 €

**RESUMEN DE UNIDADES**

Cód	GRUPO DE PAGO	Sup. Dec. Admisible (ha)	Sup. Comprometida (ha)	Sup. ajustada compromiso (1) (ha)	% sobredec.	Sup. Propuesta (ha)	Importe Declarado	Importe Topado	Importe Propuesto	Importe tras sobredec.
51	AGRICULTURA MONTAÑA OLIVAR	17,77		17,73	0,00	17,73	2.023,70	2.023,70	2.023,70	2.023,70
	<b>TOTAL</b>	17,77	17,73	17,73		17,73	2.023,70	2.023,70	2.023,70	2.023,70

**RECINTOS PROPUESTOS**

REE.	REFERENCIA SIGPAC	CULTIVO	DESCRIPCIÓN CULTIVO	S/R	G. PAGO	PEND. MEDIA (%)	SUP. ADMISIBLE (ha)	SUP. COMPROM. (ha)	SUP. AJUSTADA COMPROM. (1) (ha)	SUP. CONY. SIGPAC (ha)	SUP. CERTIF. (ha)	SUP. CAMPO (ha)	SUP. CAMPO DETER. CULT. DECLARADO (ha)	SUP. DEC. REDUCIDA (ha)	SUP. PROPUESTA (ha)
1700000002687180	21-051-005-00007-030	101000	OLIVAR-SIN VARIEDAD	S	51	23,36	0,06	0,04	0,04		0,06			0,04	0,04
1700000002687181	21-051-005-00015-013	101000	OLIVAR-SIN VARIEDAD	S	51	37,29	17,04	17,04	17,04		17,04			17,04	17,04
1700000002687182	21-051-005-00016-004	101000	OLIVAR-SIN VARIEDAD	S	51	34,18	0,14	0,14	0,14		0,14			0,14	0,14
1700000002687183	21-051-005-00017-001	101000	OLIVAR-SIN VARIEDAD	S	51	45,70	0,21	0,21	0,21		0,21			0,21	0,21
1700000002687184	21-051-005-00019-013	101000	OLIVAR-SIN VARIEDAD	S	51	36,54	0,15	0,18	0,15		0,18			0,15	0,15
1700000002687185	21-051-005-00016-002	101000	OLIVAR-SIN VARIEDAD	S	51	31,63	0,17	0,17	0,17		0,17			0,17	0,17

**RESUMEN DE PAGOS**

IMPORTE ( Euros )			
FEADER			
PROPUESTO	(Eje 2)	MAGRAMA	CAGPDS
Propuesto a pagar	2.023,70	1.517,78	217,55
			288,37

**APLICACIÓN DE REDUCCIONES Y SANCIONES**

Importe Calculado	Importe prereduc.	Admisibilidad y compromisos	Presentación tardía	Omisión declaración	Condicionality	PROPUESTO	IMPORTE ( Euros )			
							FEADER	MAGRAMA	CAGPDS	
							(Eje 2)			
2.023,70	2.023,70	0,00	0,00	0,00	0,00	2.023,70	1.517,78	217,55	288,37	
<b>TOTAL</b>							2.023,70	1.517,78	217,55	288,37



(1) Superficie declarada admisible ajustada con la superficie comprometida.  
 (2) Factor de penalización valorando el alcance para el tipo de compromiso.



<u>APELLIDOS Y NOMBRE / RAZÓN SOCIAL</u>	<u>NIF</u>	<u>EXPEDIENTE</u>	<u>ANUALIDAD DE PAGO</u>
MARQUEZ DELGADO ALBERTO	****3585*	1089751	4ª

**IMPORTE POR ANUALIDAD**

	<u>2015</u>	<u>2016</u>	<u>2017</u>	<u>2018</u>	<u>2019</u>
<b>IMPORTE MÁXIMO SUBVENCIONABLE</b>	0,00 €	913,12 €	913,12 €	913,12 €	913,12 €
<b>IMPORTE MEDIO DE TRANSFERENCIA (€/ha)</b>	0,00 €	114,14 €	114,14 €	114,14 €	114,14 €

**RESUMEN DE UNIDADES**

<u>Cód</u>	<u>GRUPO DE PAGO</u>	<u>Sup. Dec. Admisible (ha)</u>	<u>Sup. Comprometida (ha)</u>	<u>Sup. ajustada compromiso (1) (ha)</u>	<u>% sobredec.</u>	<u>Sup. Propuesta (ha)</u>	<u>Importe Declarado</u>	<u>Importe Topado</u>	<u>Importe Propuesto</u>	<u>Importe tras sobredec.</u>
51	AGRICULTURA MONTAÑA OLIVAR	8,00		8,00	0,00	8,00	913,12	913,12	913,12	913,12
<b>TOTAL</b>		8,00	8,00	8,00		8,00	913,12	913,12	913,12	913,12

**RECINTOS PROPUESTOS**

<u>REE.</u>	<u>REFERENCIA SIGPAC</u>	<u>CULTIVO</u>	<u>DESCRIPCIÓN CULTIVO</u>	<u>S/R</u>	<u>G. PAGO</u>	<u>PEND. MEDIA (%)</u>	<u>SUP. DEC. ADMISIBLE (ha)</u>	<u>SUP. COMPROM. (ha)</u>	<u>SUP. AJUSTADA COMPROM. (1) (ha)</u>	<u>SUP. CONY. SIGPAC (ha)</u>	<u>SUP. CERTIF. (ha)</u>	<u>SUP. CAMPO (ha)</u>	<u>SUP. CAMPO DETER. CULT. DECLARADO (ha)</u>	<u>SUP. DEC. REDUCIDA (ha)</u>	<u>SUP. PROPUESTA (ha)</u>
1700000006302244	21-031-008-00352-028	101000	OLIVAR-SIN VARIEDAD	S	51	21,93	1,11	1,11	1,11		1,11			1,11	1,11
1700000006302246	21-031-008-00352-022	101000	OLIVAR-SIN VARIEDAD	S	51	23,46	6,81	6,81	6,81		6,81			6,81	6,81
1700000006302249	21-031-008-00352-017	101000	OLIVAR-SIN VARIEDAD	S	51	20,02	0,06	0,06	0,06		0,06			0,06	0,06
1700000006302253	21-031-008-00352-004	101000	OLIVAR-SIN VARIEDAD	S	51	26,21	0,02	0,02	0,02		0,02			0,02	0,02

**RESUMEN DE PAGOS**

<u>IMPORTE ( Euros )</u>				
<u>FEADER</u>				
<u>PROPUESTO</u>	<u>(Eje 2)</u>	<u>MAGRAMA</u>	<u>CAGPDS</u>	
Propuesto a pagar	913,12	684,84	98,16	130,12

**APLICACIÓN DE REDUCCIONES Y SANCIONES**

<u>Importe Calculado</u>	<u>Importe prereduc.</u>	<u>Admisibilidad y compromisos</u>	<u>Presentación tardía</u>	<u>Omisión declaración</u>	<u>Condicionabilidad</u>	<u>PROPUESTO</u>	<u>IMPORTE ( Euros )</u>				
							<u>FEADER</u>	<u>(Eje 2)</u>	<u>MAGRAMA</u>	<u>CAGPDS</u>	
913,12	913,12	0,00	0,00	0,00	0,00	913,12	684,84	98,16	130,12		
<b>TOTAL</b>							913,12	684,84	98,16	130,12	



(1) Superficie declarada admisible ajustada con la superficie comprometida.  
 (2) Factor de penalización valorando el alcance para el tipo de compromiso.

<u>APELLIDOS Y NOMBRE / RAZÓN SOCIAL</u>	<u>NIF</u>	<u>EXPEDIENTE</u>	<u>ANUALIDAD DE PAGO</u>
MARQUEZ MARQUEZ CELESTINA	****0381*	1023146	4ª

**IMPORTE POR ANUALIDAD**

	<u>2015</u>	<u>2016</u>	<u>2017</u>	<u>2018</u>	<u>2019</u>
<b>IMPORTE MÁXIMO SUBVENCIONABLE</b>	455,42 €	455,42 €	444,01 €	444,01 €	444,01 €
<b>IMPORTE MEDIO DE TRANSFERENCIA (€/ha)</b>	114,14 €	114,14 €	114,14 €	114,14 €	114,14 €

**RESUMEN DE UNIDADES**

<u>Cód</u>	<u>GRUPO DE PAGO</u>	<u>Sup. Dec. Admisible (ha)</u>	<u>Sup. Comprometida (ha)</u>	<u>Sup. ajustada compromiso (1) (ha)</u>	<u>% sobredec.</u>	<u>Sup. Propuesta (ha)</u>	<u>Importe Declarado</u>	<u>Importe Topado</u>	<u>Importe Propuesto</u>	<u>Importe tras sobredec.</u>
51	AGRICULTURA MONTAÑA OLIVAR	3,95		3,89	0,00	3,89	444,00	444,01	444,00	444,00
	<b>TOTAL</b>	3,95	3,89	3,89		3,89	444,00	444,01	444,00	444,00

**RECINTOS PROPUESTOS**

<u>REE.</u>	<u>REFERENCIA SIGPAC</u>	<u>CULTIVO</u>	<u>DESCRIPCIÓN CULTIVO</u>	<u>S/R</u>	<u>G.PAGO</u>	<u>PEND. MEDIA (%)</u>	<u>SUP. DEC. ADMISIBLE (ha)</u>	<u>SUP. COMPROM. (ha)</u>	<u>SUP. AJUSTADA COMPROM. (1) (ha)</u>	<u>SUP. CONY. SIGPAC (ha)</u>	<u>SUP. CERTIF. (ha)</u>	<u>SUP. CAMPO (ha)</u>	<u>SUP. CAMPO DETER. CULT. DECLARADO (ha)</u>	<u>SUP. DEC. REDUCIDA (ha)</u>	<u>SUP. PROPUESTA (ha)</u>
1700000002582399	21-008-010-00091-004	101000	OLIVAR-SIN VARIEDAD	S	51	35,38	3,67	3,61	3,61	3,61	3,67			3,61	3,61
1700000002582401	21-008-010-00091-007	101000	OLIVAR-SIN VARIEDAD	S	51	27,90	0,28	0,28	0,28		0,28			0,28	0,28

**RESUMEN DE PAGOS**

<u>IMPORTE ( Euros )</u>				
	<u>PROPUESTO</u>	<u>FEADER (Eje 2)</u>	<u>MAGRAMA</u>	<u>CAGPDS</u>
Propuesto a pagar	444,00	333,00	47,73	63,27

**APLICACIÓN DE REDUCCIONES Y SANCIONES**

<u>Importe Calculado</u>	<u>Importe prereduc.</u>	<u>Admisibilidad y compromisos</u>	<u>Presentación tardía</u>	<u>Omisión declaración</u>	<u>Condicionalidad</u>	<u>PROPUESTO</u>	<u>IMPORTE ( Euros )</u>			
							<u>FEADER (Eje 2)</u>	<u>MAGRAMA</u>	<u>CAGPDS</u>	
444,00	444,00	0,00	0,00	0,00	0,00	444,00	333,00	47,73	63,27	
						<b>TOTAL</b>	444,00	333,00	47,73	63,27



(1) Superficie declarada admisible ajustada con la superficie comprometida.  
 (2) Factor de penalización valorando el alcance para el tipo de compromiso.

**APELLIDOS Y NOMBRE / RAZÓN SOCIAL**

MARQUEZ PLAZA ROSARIO

**NIF**

\*\*\*0619\*

**EXPEDIENTE**

1012415

**ANUALIDAD DE PAGO**

4ª

**IMPORTE POR ANUALIDAD**

	2015	2016	2017	2018	2019
IMPORTE MÁXIMO SUBVENCIONABLE	816,10 €	816,10 €	816,10 €	816,10 €	816,10 €
IMPORTE MEDIO DE TRANSFERENCIA (€/ha)	114,14 €	114,14 €	114,14 €	114,14 €	114,14 €

**RESUMEN DE UNIDADES**

Cód	GRUPO DE PAGO	Sup. Dec. Admisible (ha)	Sup. Comprometida (ha)	Sup. ajustada compromiso (1) (ha)	% sobredec.	Sup. Propuesta (ha)	Importe Declarado	Importe Topado	Importe Propuesto	Importe tras sobredec.
51	AGRICULTURA MONTAÑA OLIVAR	7,15		7,15	0,00	7,15	816,10	816,10	816,10	816,10
	<b>TOTAL</b>	7,15	7,15	7,15		7,15	816,10	816,10	816,10	816,10

**RECINTOS PROPUESTOS**

REF.	REFERENCIA SIGPAC	CULTIVO	DESCRIPCIÓN CULTIVO	S/R	G. PAGO	PEND. MEDIA (%)	SUP. DEC. ADMISIBLE (ha)	SUP. COMPROM. (ha)	SUP. AJUSTADA COMPR.(1) (ha)	SUP. CONY. SIGPAC (ha)	SUP. CERTIE. (ha)	SUP. CAMPO (ha)	SUP. CAMPO DETER. CULT. DECLARADO (ha)	SUP. DEC. REDUCIDA (ha)	SUP. PROPUESTA (ha)
1700000003511172	21-020-001-00097-001	101000	OLIVAR-SIN VARIEDAD	S	51	29,33	1,22	1,22	1,22		1,22			1,22	1,22
1700000003511173	21-020-001-00099-001	101000	OLIVAR-SIN VARIEDAD	S	51	32,91	0,96	0,96	0,96		0,96			0,96	0,96
1700000003511174	21-020-001-00199-001	101000	OLIVAR-SIN VARIEDAD	S	51	36,33	0,48	0,48	0,48		0,48			0,48	0,48
1700000003511175	21-020-001-00201-001	101000	OLIVAR-SIN VARIEDAD	S	51	30,10	0,26	0,26	0,26		0,26			0,26	0,26
1700000003511176	21-020-001-00215-002	101000	OLIVAR-SIN VARIEDAD	S	51	34,91	0,76	0,76	0,76		0,76			0,76	0,76
1700000003511177	21-020-001-00299-001	101000	OLIVAR-SIN VARIEDAD	S	51	34,90	1,02	1,02	1,02		1,02			1,02	1,02
1700000003511178	21-020-001-00275-001	101000	OLIVAR-SIN VARIEDAD	S	51	48,58	0,84	0,84	0,84		0,84			0,84	0,84
1700000003511179	21-020-001-00276-001	101000	OLIVAR-SIN VARIEDAD	S	51	53,33	1,26	1,26	1,26		1,26			1,26	1,26
1700000003511181	21-020-001-00222-001	101000	OLIVAR-SIN VARIEDAD	S	51	32,78	0,35	0,35	0,35		0,35			0,35	0,35

**RESUMEN DE PAGOS**

PROPUESTO	IMPORTE ( Euros )		
	FEADER (Eje 2)	MAGRAMA	CAGPDS
Propuesto a pagar	816,10	612,08	87,73
			116,29

**APLICACIÓN DE REDUCCIONES Y SANCIONES**

Importe Calculado	Importe prereduc.	Admisibilidad y compromisos	Presentación tardía	Omisión declaración	Condicionabilidad	PROPUESTO	FEADER (Eje 2)	MAGRAMA	CAGPDS
816,10	816,10	0,00	0,00	0,00	0,00	816,10	612,08	87,73	116,29
						<b>TOTAL</b>	816,10	612,08	87,73
									116,29



(1) Superficie declarada admisible ajustada con la superficie comprometida.  
 (2) Factor de penalización valorando el alcance para el tipo de compromiso.

**APELLIDOS Y NOMBRE / RAZÓN SOCIAL**

MARQUEZ RIOS RAFAELA

**NIF**

\*\*\*\*5146\*

**EXPEDIENTE**

1052680

**ANUALIDAD DE PAGO**

4ª

**IMPORTES POR ANUALIDAD**

	2015	2016	2017	2018	2019
IMPORTE MÁXIMO SUBVENCIONABLE	305,90 €	305,90 €	284,21 €	284,21 €	284,21 €
IMPORTE MEDIO DE TRANSFERENCIA (€/ha)	114,14 €	114,14 €	114,14 €	114,14 €	114,14 €

**RESUMEN DE UNIDADES**

Cód	GRUPO DE PAGO	Sup. Dec. Admisible (ha)	Sup. Comprometida (ha)	Sup. ajustada compromiso (1) (ha)	% sobredec.	Sup. Propuesta (ha)	Importe Declarado	Importe Topado	Importe Propuesto	Importe tras sobredec.
51	AGRICULTURA MONTAÑA OLIVAR	2,49		2,49	0,00	2,49	284,21	284,21	284,21	284,21
	<b>TOTAL</b>	2,49	2,49	2,49		2,49	284,21	284,21	284,21	284,21

**RECINTOS PROPUESTOS**

REF.	REFERENCIA SIGPAC	CULTIVO	DESCRIPCIÓN CULTIVO	S/R	G.PAGO	PEND. MEDIA (%)	SUP. DEC. ADMISIBLE (ha)	SUP. COMPROM. (ha)	SUP. AJUSTADA COMPROM. (1) (ha)	SUP. CONY. SIGPAC (ha)	SUP. CERTIF. (ha)	SUP. CAMPO (ha)	SUP. CAMPO DETER. CULT. DECLARADO (ha)	SUP. DEC. REDUCIDA (ha)	SUP. PROPUESTA (ha)
-31224	21-008-010-00071-003	101000	OLIVAR-SIN VARIEDAD	S	51	33,83	2,49	2,68	2,49	2,49	2,49			2,49	2,49

**RESUMEN DE PAGOS**

IMPORTE ( Euros )				
FEADER				
	PROPUESTO	(Eje 2)	MAGRAMA	CAGPDS
Propuesto a pagar	284,21	213,16	30,55	40,50

**APLICACIÓN DE REDUCCIONES Y SANCIONES**

IMPORTE ( Euros )										
FEADER										
	PROPUESTO	(Eje 2)	MAGRAMA	CAGPDS						
Importe Calculado	284,21	213,16	30,55	40,50						
Importe prereduc.	284,21	213,16	30,55	40,50						
Admisibilidad y compromisos	0,00									
Presentación tardía	0,00									
Omisión declaración	0,00									
Condicionabilidad	0,00									
<b>TOTAL</b>	<b>284,21</b>	<b>213,16</b>	<b>30,55</b>	<b>40,50</b>						

**INCIDENCIAS**

**INCIDENCIA DESCRIPCIÓN**

- 80411 Pendiente media del recinto no supera el 20%  
Ref:1700000002776265 Recinto:21-008-010-00070-153 Cultivo:101000 OLIVAR-SIN VARIEDAD Secano Pendiente media:10,53
- 80421 Solicita recinto que no está comprometido para la operación.  
Ref:1700000002776263 Recinto:21-008-010-00070-002 Cultivo:101000 OLIVAR-SIN VARIEDAD Secano  
Ref:1700000002776265 Recinto:21-008-010-00070-153 Cultivo:101000 OLIVAR-SIN VARIEDAD Secano



**APELLIDOS Y NOMBRE / RAZÓN SOCIAL**

MARQUEZ SOTO MANUEL

**NIF**

\*\*\*\*4086\*

**EXPEDIENTE**

1033502

**ANUALIDAD DE PAGO**

4ª

**IMPORTE POR ANUALIDAD**

	<b><u>2015</u></b>	<b><u>2016</u></b>	<b><u>2017</u></b>	<b><u>2018</u></b>	<b><u>2019</u></b>
<b>IMPORTE MÁXIMO SUBVENCIONABLE</b>	511,35 €	511,35 €	507,93 €	507,93 €	506,79 €
<b>IMPORTE MEDIO DE TRANSFERENCIA (€/ha)</b>	114,14 €	114,14 €	114,14 €	114,14 €	114,14 €

**RESUMEN DE UNIDADES**

<b><u>Cód</u></b>	<b><u>GRUPO DE PAGO</u></b>	<b><u>Sup. Dec. Admisible (ha)</u></b>	<b><u>Sup. Comprometida (ha)</u></b>	<b><u>Sup. ajustada compromiso (1) (ha)</u></b>	<b><u>% sobredec.</u></b>	<b><u>Sup. Propuesta (ha)</u></b>	<b><u>Importe Declarado</u></b>	<b><u>Importe Topado</u></b>	<b><u>Importe Propuesto</u></b>	<b><u>Importe tras sobredec.</u></b>
51	AGRICULTURA MONTAÑA OLIVAR	4,44		4,44	0,00	4,44	506,78	506,79	506,78	506,78
	<b>TOTAL</b>	4,44	4,45	4,44		4,44	506,78	506,79	506,78	506,78

**RECINTOS PROPUESTOS**

<b><u>REE.</u></b>	<b><u>REFERENCIA SIGPAC</u></b>	<b><u>CULTIVO</u></b>	<b><u>DESCRIPCIÓN CULTIVO</u></b>	<b><u>S/R</u></b>	<b><u>G.PAGO</u></b>	<b><u>PEND. MEDIA (%)</u></b>	<b><u>SUP. DEC. ADMISIBLE (ha)</u></b>	<b><u>SUP. COMPROM. (ha)</u></b>	<b><u>SUP. AJUSTADA COMPROM. (1) (ha)</u></b>	<b><u>SUP. CONY. SIGPAC (ha)</u></b>	<b><u>SUP. CERTIF. (ha)</u></b>	<b><u>SUP. CAMPO (ha)</u></b>	<b><u>SUP. CAMPO DETER. CULT. DECLARADO (ha)</u></b>	<b><u>SUP. DEC. REDUCIDA (ha)</u></b>	<b><u>SUP. PROPUESTA (ha)</u></b>
1700000004674816	21-009-004-00080-004	101000	OLIVAR-SIN VARIEDAD	S	51	22,25	3,02	3,07	3,02	3,02	3,02			3,02	3,02
1700000004674817	21-009-019-00060-001	101000	OLIVAR-SIN VARIEDAD	S	51	32,40	1,42	1,42	1,42		1,42			1,42	1,42

**RESUMEN DE PAGOS**

<b><u>IMPORTE ( Euros )</u></b>				
	<b><u>PROPUESTO</u></b>	<b><u>FEADER (Eje 2)</u></b>	<b><u>MAGRAMA</u></b>	<b><u>CAGPDS</u></b>
Propuesto a pagar	506,78	380,09	54,48	72,21

**APLICACIÓN DE REDUCCIONES Y SANCIONES**

<b><u>Importe Calculado</u></b>	<b><u>Importe prereduc.</u></b>	<b><u>Admisibilidad y compromisos</u></b>	<b><u>Presentación tardía</u></b>	<b><u>Omisión declaración</u></b>	<b><u>Condicionabilidad</u></b>	<b><u>IMPORTE ( Euros )</u></b>				
						<b><u>PROPUESTO</u></b>	<b><u>FEADER (Eje 2)</u></b>			<b><u>CAGPDS</u></b>
							<b><u>MAGRAMA</u></b>	<b><u>MAGRAMA</u></b>	<b><u>MAGRAMA</u></b>	<b><u>CAGPDS</u></b>
506,78	506,78	0,00	0,00	0,00	0,00	506,78	380,09	54,48	54,48	72,21
						<b>TOTAL</b>	506,78	380,09	54,48	72,21



(1) Superficie declarada admisible ajustada con la superficie comprometida.  
 (2) Factor de penalización valorando el alcance para el tipo de compromiso.

<u>APELLIDOS Y NOMBRE / RAZÓN SOCIAL</u>	<u>NIF</u>	<u>EXPEDIENTE</u>	<u>ANUALIDAD DE PAGO</u>
MARTIN BERNAL MARIA PAZ	****5196*	1107904	4 <sup>a</sup>

**IMPORTE POR ANUALIDAD**

	<u>2015</u>	<u>2016</u>	<u>2017</u>	<u>2018</u>	<u>2019</u>
<b>IMPORTE MÁXIMO SUBVENCIONABLE</b>	0,00 €	507,93 €	507,93 €	507,93 €	507,93 €
<b>IMPORTE MEDIO DE TRANSFERENCIA (€/ha)</b>	0,00 €	114,14 €	114,14 €	114,14 €	114,14 €

**RESUMEN DE UNIDADES**

<u>Cód</u>	<u>GRUPO DE PAGO</u>	<u>Sup. Dec. Admisible (ha)</u>	<u>Sup. Comprometida (ha)</u>	<u>Sup. ajustada compromiso (1) (ha)</u>	<u>% sobredec.</u>	<u>Sup. Propuesta (ha)</u>	<u>Importe Declarado</u>	<u>Importe Topado</u>	<u>Importe Propuesto</u>	<u>Importe tras sobredec.</u>
51	AGRICULTURA MONTAÑA OLIVAR	4,45		4,45	0,00	4,45	507,92	507,93	507,92	507,92
	<b>TOTAL</b>	4,45	4,45	4,45		4,45	507,92	507,93	507,92	507,92

**RECINTOS PROPUESTOS**

<u>REE.</u>	<u>REFERENCIA SIGPAC</u>	<u>CULTIVO</u>	<u>DESCRIPCIÓN CULTIVO</u>	<u>S/R G.PAGO</u>	<u>PEND. MEDIA (%)</u>	<u>SUP. DEC. ADMISIBLE (ha)</u>	<u>SUP. COMPROM. (ha)</u>	<u>SUP. AJUSTADA COMPROM. (1) (ha)</u>	<u>SUP. CONY. SIGPAC (ha)</u>	<u>SUP. CERTIF. (ha)</u>	<u>SUP. CAMPO (ha)</u>	<u>SUP. CAMPO DETER. CULT. DECLARADO (ha)</u>	<u>SUP. DEC. REDUCIDA (ha)</u>	<u>SUP. PROPUESTA (ha)</u>
1700000006795431	21-025-007-00050-003	101000	OLIVAR-SIN VARIEDAD	S 51	32,91	4,45	4,45	4,45		4,45			4,45	4,45

**RESUMEN DE PAGOS**

<u>IMPORTE ( Euros )</u>				
	<u>PROPUESTO</u>	<u>FEADER (Eje 2)</u>	<u>MAGRAMA</u>	<u>CAGPDS</u>
Propuesto a pagar	507,92	380,94	54,60	72,38

**APLICACIÓN DE REDUCCIONES Y SANCIONES**

<u>Importe Calculado</u>	<u>Importe prereduc.</u>	<u>Admisibilidad y compromisos</u>	<u>Presentación tardía</u>	<u>Omisión declaración</u>	<u>Condicionabilidad</u>	<u>IMPORTE ( Euros )</u>				
						<u>PROPUESTO</u>	<u>FEADER (Eje 2)</u>	<u>MAGRAMA</u>	<u>CAGPDS</u>	
507,92	507,92	0,00	0,00	0,00	0,00	507,92	380,94	54,60	72,38	
						<b>TOTAL</b>	507,92	380,94	54,60	72,38



(1) Superficie declarada admisible ajustada con la superficie comprometida.  
 (2) Factor de penalización valorando el alcance para el tipo de compromiso.

<u>APELLIDOS Y NOMBRE / RAZÓN SOCIAL</u>	<u>NIF</u>	<u>EXPEDIENTE</u>	<u>ANUALIDAD DE PAGO</u>
MARTIN DE TORO FRANCISCO JAVIER	****8012*	1057364	4ª

**IMPORTE POR ANUALIDAD**

	<u>2015</u>	<u>2016</u>	<u>2017</u>	<u>2018</u>	<u>2019</u>
IMPORTE MÁXIMO SUBVENCIONABLE	793,27 €	793,27 €	793,27 €	793,27 €	792,13 €
IMPORTE MEDIO DE TRANSFERENCIA (€/ha)	114,14 €	114,14 €	114,14 €	114,14 €	114,14 €

**RESUMEN DE UNIDADES**

<u>Cód</u>	<u>GRUPO DE PAGO</u>	<u>Sup. Dec. Admisible (ha)</u>	<u>Sup. Comprometida (ha)</u>	<u>Sup. ajustada compromiso (1) (ha)</u>	<u>% sobredec.</u>	<u>Sup. Propuesta (ha)</u>	<u>Importe Declarado</u>	<u>Importe Topado</u>	<u>Importe Propuesto</u>	<u>Importe tras sobredec.</u>
51	AGRICULTURA MONTAÑA OLIVAR	6,95		6,94	0,00	6,94	792,13	792,13	792,13	792,13
	<b>TOTAL</b>	6,95	6,95	6,94		6,94	792,13	792,13	792,13	792,13

**RECINTOS PROPUESTOS**

<u>REE.</u>	<u>REFERENCIA SIGPAC</u>	<u>CULTIVO DESCRIPCIÓN CULTIVO</u>	<u>S/R</u>	<u>G. PAGO</u>	<u>PEND. MEDIA (%)</u>	<u>SUP. ADMISIBLE (ha)</u>	<u>SUP. COMPROM. (ha)</u>	<u>SUP. AJUSTADA COMPROM. (1) (ha)</u>	<u>SUP. CONY. SIGPAC (ha)</u>	<u>SUP. CERTIF. (ha)</u>	<u>SUP. CAMPO (ha)</u>	<u>SUP. CAMPO DETER. CULT. DECLARADO (ha)</u>	<u>SUP. DEC. REDUCIDA (ha)</u>	<u>SUP. PROPUESTA (ha)</u>
1700000005479745	21-038-001-00186-008	101000 OLIVAR-SIN VARIEDAD	S	51	45,91	0,04	0,04	0,04		0,04			0,04	0,04
1700000005479747	21-038-001-00186-001	101000 OLIVAR-SIN VARIEDAD	S	51	28,15	3,88	3,89	3,88	3,88	3,88			3,88	3,88
1700000005479748	21-038-001-00168-003	101000 OLIVAR-SIN VARIEDAD	S	51	36,39	0,30	0,30	0,30		0,30			0,30	0,30
1700000005479749	21-038-001-00186-003	101000 OLIVAR-SIN VARIEDAD	S	51	37,25	1,32	1,32	1,32		1,32			1,32	1,32
1700000005479751	21-038-001-00186-004	101000 OLIVAR-SIN VARIEDAD	S	51	37,17	0,33	0,33	0,33		0,33			0,33	0,33
1700000005479752	21-038-001-00166-002	101000 OLIVAR-SIN VARIEDAD	S	51	37,69	0,05	0,05	0,05		0,05			0,05	0,05
1700000005479753	21-038-001-00167-003	101000 OLIVAR-SIN VARIEDAD	S	51	47,17	1,03	1,02	1,02		1,03			1,02	1,02

**RESUMEN DE PAGOS**

	<u>IMPORTE ( Euros )</u>			
	<u>PROPUESTO</u>	<u>FEADER (Eje 2)</u>	<u>MAGRAMA</u>	<u>CAGPDS</u>
Propuesto a pagar	792,13	594,10	85,15	112,88

**APLICACIÓN DE REDUCCIONES Y SANCIONES**

<u>Importe Calculado</u>	<u>Importe prereduc.</u>	<u>Admisibilidad y compromisos</u>	<u>Presentación tardía</u>	<u>Omisión declaración</u>	<u>Condicionabilidad</u>	<u>PROPUESTO</u>	<u>FEADER (Eje 2)</u>	<u>MAGRAMA</u>	<u>CAGPDS</u>	
792,13	792,13	0,00	0,00	0,00	0,00	792,13	594,10	85,15	112,88	
						<b>TOTAL</b>	792,13	594,10	85,15	112,88



(1) Superficie declarada admisible ajustada con la superficie comprometida.  
 (2) Factor de penalización valorando el alcance para el tipo de compromiso.

<u>APELLIDOS Y NOMBRE / RAZÓN SOCIAL</u>	<u>NIF</u>	<u>EXPEDIENTE</u>	<u>ANUALIDAD DE PAGO</u>		
MARTIN DOMINGUEZ DAVID	***9828*	1051411	4ª		
<u>IMPORTE POR ANUALIDAD</u>					
	<u>2015</u>	<u>2016</u>	<u>2017</u>	<u>2018</u>	<u>2019</u>
<b>IMPORTE MÁXIMO SUBVENCIONABLE</b>	916,54 €	916,54 €	916,54 €	916,54 €	916,54 €
<b>IMPORTE MEDIO DE TRANSFERENCIA (€/ha)</b>	114,14 €	114,14 €	114,14 €	114,14 €	114,14 €

RESUMEN DE UNIDADES

<u>Cód</u>	<u>GRUPO DE PAGO</u>	<u>Sup. Dec. Admisible (ha)</u>	<u>Sup. Comprometida (ha)</u>	<u>Sup. ajustada compromiso (1) (ha)</u>	<u>% sobredec.</u>	<u>Sup. Propuesta (ha)</u>	<u>Importe Declarado</u>	<u>Importe Topado</u>	<u>Importe Propuesto</u>	<u>Importe tras sobredec.</u>
51	AGRICULTURA MONTAÑA OLIVAR	8,70		8,03	0,00	8,03	916,54	916,54	916,54	916,54
<b>TOTAL</b>		8,70	8,03	8,03		8,03	916,54	916,54	916,54	916,54

RECINTOS PROPUESTOS

<u>REF.</u>	<u>REFERENCIA SIGPAC</u>	<u>CULTIVO</u>	<u>DESCRIPCIÓN CULTIVO</u>	<u>S/R</u>	<u>G.PAGO</u>	<u>PEND. MEDIA (%)</u>	<u>SUP. DEC. ADMISIBLE (ha)</u>	<u>SUP. COMPROM. (ha)</u>	<u>SUP. AJUSTADA COMPROM. (1) (ha)</u>	<u>SUP. CONY. SIGPAC (ha)</u>	<u>SUP. CERTIF. (ha)</u>	<u>SUP. CAMPO (ha)</u>	<u>SUP. CAMPO DETER. CULT. DECLARADO (ha)</u>	<u>SUP. DEC. REDUCIDA (ha)</u>	<u>SUP. PROPUESTA (ha)</u>
1700000004587095	21-009-002-00073-001	101000	OLIVAR-SIN VARIEDAD	S	51	29,15	1,04	1,04	1,04		1,04			1,04	1,04
1700000004587096	21-009-004-00200-002	101000	OLIVAR-SIN VARIEDAD	S	51	20,96	0,99	0,98	0,98		1,00			0,98	0,98
1700000004587097	21-009-019-00184-001	101000	OLIVAR-SIN VARIEDAD	S	51	30,92	1,30	0,64	0,64		0,32			0,64	0,64
1700000004587098	21-009-019-00176-001	101000	OLIVAR-SIN VARIEDAD	S	51	25,78	0,72	0,72	0,72		0,71			0,72	0,72
1700000004587100	21-009-004-00201-001	101000	OLIVAR-SIN VARIEDAD	S	51	24,50	0,90	0,90	0,90		0,70			0,90	0,90
1700000004587101	21-009-809-00523-001	101000	OLIVAR-SIN VARIEDAD	S	51	23,96	0,62	0,62	0,62		0,62			0,62	0,62
1700000004587103	21-009-019-00202-001	101000	OLIVAR-SIN VARIEDAD	S	51	30,92	3,13	3,13	3,13		3,13			3,13	3,13

RESUMEN DE PAGOS

<u>IMPORTE ( Euros )</u>			
<u>FEADER</u>			
<u>PROPUESTO</u>	<u>(Eje 2)</u>	<u>MAGRAMA</u>	<u>CAGPDS</u>
Propuesto a pagar	815,72	611,79	116,24
		87,69	

APLICACIÓN DE REDUCCIONES Y SANCIONES

<u>Importe Calculado</u>	<u>Importe prereduc.</u>	<u>Admisibilidad y compromisos</u>	<u>Presentación tardía</u>	<u>Omisión declaración</u>	<u>Condicionabilidad</u>	<u>IMPORTE ( Euros )</u>			
						<u>FEADER</u>			
						<u>PROPUESTO</u>	<u>(Eje 2)</u>	<u>MAGRAMA</u>	<u>CAGPDS</u>
916,54	916,54	11,00	0,00	0,00	0,00	815,72	611,79	87,69	116,24
<b>TOTAL</b>						815,72	611,79	87,69	116,24

DETALLE DE REDUCCIONES Y SANCIONES POR INCUMPLIMIENTOS DE ADMISIBILIDAD Y COMPROMISOS

<u>Tipo</u>	<u>Compromiso</u>	<u>Sup. Calculada</u>	<u>Sup. Incumpli.</u>	<u>Factor Alcance (2)</u>	<u>Coef. Línea Base</u>	<u>Coef. Acumulación</u>	<u>Coef. Reiteración</u>	<u>Importe Ayuda</u>	<u>Factor Sanción</u>	<u>Importe Sanción</u>	<u>Aplicado</u>
B1	Las parcelas agrícolas declaradas con cultivos elegibles para esta operación en la solicitud de pago deberán estar certificadas bajo el método de producción ecológica.	8,03	0,53	0,07	1,00	1,00	1,50	916,54 €	0,11	100,82 €	SI

INCIDENCIAS

INCIDENCIA DESCRIPCIÓN

- 80404 Recinto declarado que no cumple en su totalidad con las normas de producción ecológica.  
 Ref:1700000004587100 Recinto:21-009-004-00201-001 Cultivo:101000 OLIVAR-SIN VARIEDAD Secano Superficie Certificada (Ha): 0,7  
 Ref:1700000004587098 Recinto:21-009-019-00176-001 Cultivo:101000 OLIVAR-SIN VARIEDAD Secano Superficie Certificada (Ha): 0,71  
 Ref:1700000004587097 Recinto:21-009-019-00184-001 Cultivo:101000 OLIVAR-SIN VARIEDAD Secano Superficie Certificada (Ha): 0,32



(1) Superficie declarada admisible ajustada con la superficie comprometida.  
 (2) Factor de penalización valorando el alcance para el tipo de compromiso.



<u>APELLIDOS Y NOMBRE / RAZÓN SOCIAL</u>	<u>NIF</u>	<u>EXPEDIENTE</u>	<u>ANUALIDAD DE PAGO</u>
MARTIN DOMINGUEZ MANUEL	****0512*	1033532	4ª

**IMPORTE POR ANUALIDAD**

	<u>2015</u>	<u>2016</u>	<u>2017</u>	<u>2018</u>	<u>2019</u>
<b>IMPORTE MÁXIMO SUBVENCIONABLE</b>	744,19 €	744,19 €	744,19 €	744,19 €	744,19 €
<b>IMPORTE MEDIO DE TRANSFERENCIA (€/ha)</b>	114,14 €	114,14 €	114,14 €	114,14 €	114,14 €

**RESUMEN DE UNIDADES**

<u>Cód</u>	<u>GRUPO DE PAGO</u>	<u>Sup. Dec. Admisible (ha)</u>	<u>Sup. Comprometida (ha)</u>	<u>Sup. ajustada compromiso (1) (ha)</u>	<u>% sobredec.</u>	<u>Sup. Propuesta (ha)</u>	<u>Importe Declarado</u>	<u>Importe Topado</u>	<u>Importe Propuesto</u>	<u>Importe tras sobredec.</u>
51	AGRICULTURA MONTAÑA OLIVAR	6,52		6,52	0,00	6,52	744,19	744,19	744,19	744,19
	<b>TOTAL</b>	6,52	6,52	6,52		6,52	744,19	744,19	744,19	744,19

**RECINTOS PROPUESTOS**

<u>REE.</u>	<u>REFERENCIA SIGPAC</u>	<u>CULTIVO</u>	<u>DESCRIPCIÓN CULTIVO</u>	<u>S/R</u>	<u>G.PAGO</u>	<u>PEND. MEDIA (%)</u>	<u>SUP. ADMISIBLE (ha)</u>	<u>SUP. COMPROM. (ha)</u>	<u>SUP. AJUSTADA COMPR.(1) (ha)</u>	<u>SUP. CONY. SIGPAC (ha)</u>	<u>SUP. CERTIF. (ha)</u>	<u>SUP. CAMPO (ha)</u>	<u>SUP. CAMPO DETER. CULT. DECLARADO (ha)</u>	<u>SUP. DEC. REDUCIDA (ha)</u>	<u>SUP. PROPUESTA (ha)</u>
1700000004675081	21-009-004-00178-001	101000	OLIVAR-SIN VARIEDAD	S	51	20,60	0,82	0,82	0,82		0,82			0,82	0,82
1700000004675082	21-009-004-00177-003	101000	OLIVAR-SIN VARIEDAD	S	51	23,32	5,70	5,70	5,70		5,70			5,70	5,70

**RESUMEN DE PAGOS**

<u>IMPORTE ( Euros )</u>				
	<u>PROPUESTO</u>	<u>FEADER (Eje 2)</u>	<u>MAGRAMA</u>	<u>CAGPDS</u>
Propuesto a pagar	744,19	558,14	80,00	106,05

**APLICACIÓN DE REDUCCIONES Y SANCIONES**

<u>Importe Calculado</u>	<u>Importe prereduc.</u>	<u>Admisibilidad y compromisos</u>	<u>Presentación tardía</u>	<u>Omisión declaración</u>	<u>Condicionalidad</u>	<u>PROPUESTO</u>	<u>IMPORTE ( Euros )</u>			
							<u>FEADER (Eje 2)</u>	<u>MAGRAMA</u>	<u>CAGPDS</u>	
744,19	744,19	0,00	0,00	0,00	0,00	744,19	558,14	80,00	106,05	
						<b>TOTAL</b>	744,19	558,14	80,00	106,05



(1) Superficie declarada admisible ajustada con la superficie comprometida.  
 (2) Factor de penalización valorando el alcance para el tipo de compromiso.

<u>APELLIDOS Y NOMBRE / RAZÓN SOCIAL</u>	<u>NIF</u>	<u>EXPEDIENTE</u>	<u>ANUALIDAD DE PAGO</u>
MARTIN NAVARRO JOSE MARIA	****4124*	1007276	4ª

**IMPORTE POR ANUALIDAD**

	<u>2015</u>	<u>2016</u>	<u>2017</u>	<u>2018</u>	<u>2019</u>
<b>IMPORTE MÁXIMO SUBVENCIONABLE</b>	522,76 €	522,76 €	522,76 €	522,76 €	522,76 €
<b>IMPORTE MEDIO DE TRANSFERENCIA (€/ha)</b>	114,14 €	114,14 €	114,14 €	114,14 €	114,14 €

**RESUMEN DE UNIDADES**

<u>Cód</u>	<u>GRUPO DE PAGO</u>	<u>Sup. Dec. Admisible (ha)</u>	<u>Sup. Comprometida (ha)</u>	<u>Sup. ajustada compromiso (1) (ha)</u>	<u>% sobredec.</u>	<u>Sup. Propuesta (ha)</u>	<u>Importe Declarado</u>	<u>Importe Topado</u>	<u>Importe Propuesto</u>	<u>Importe tras sobredec.</u>
51	AGRICULTURA MONTAÑA OLIVAR	4,58		4,58	0,00	4,58	522,76	522,76	522,76	522,76
	<b>TOTAL</b>	4,58	4,58	4,58		4,58	522,76	522,76	522,76	522,76

**RECINTOS PROPUESTOS**

<u>REE.</u>	<u>REFERENCIA SIGPAC</u>	<u>CULTIVO DESCRIPCIÓN CULTIVO</u>	<u>S/R</u>	<u>G. PAGO</u>	<u>PEND. MEDIA (%)</u>	<u>SUP. DEC. ADMISIBLE (ha)</u>	<u>SUP. COMPROM. (ha)</u>	<u>SUP. AJUSTADA COMPROM. (1) (ha)</u>	<u>SUP. CONY. SIGPAC (ha)</u>	<u>SUP. CERTIF. (ha)</u>	<u>SUP. CAMPO (ha)</u>	<u>SUP. CAMPO DETER. CULT. DECLARADO (ha)</u>	<u>SUP. DEC. REDUCIDA (ha)</u>	<u>SUP. PROPUESTA (ha)</u>
1700000002315786	21-038-002-00045-004	101000 OLIVAR-SIN VARIEDAD	S	51	25,91	4,58	4,58	4,58		4,58			4,58	4,58

**RESUMEN DE PAGOS**

	<u>IMPORTE ( Euros )</u>			
	<u>PROPUESTO</u>	<u>FEADER (Eje 2)</u>	<u>MAGRAMA</u>	<u>CAGPDS</u>
Propuesto a pagar	522,76	392,07	56,20	74,49

**APLICACIÓN DE REDUCCIONES Y SANCIONES**

<u>Importe Calculado</u>	<u>Importe prereduc.</u>	<u>Admisibilidad y compromisos</u>	<u>Presentación tardía</u>	<u>Omisión declaración</u>	<u>Condicionabilidad</u>	<u>IMPORTE ( Euros )</u>				
						<u>PROPUESTO</u>	<u>FEADER (Eje 2)</u>	<u>MAGRAMA</u>	<u>CAGPDS</u>	
522,76	522,76	0,00	0,00	0,00	0,00	522,76	392,07	56,20	74,49	
						<b>TOTAL</b>	522,76	392,07	56,20	74,49



(1) Superficie declarada admisible ajustada con la superficie comprometida.  
 (2) Factor de penalización valorando el alcance para el tipo de compromiso.

**APELLIDOS Y NOMBRE / RAZÓN SOCIAL**

MARTIN NUÑEZ FRANCISCO

**NIF**

\*\*\*8792\*

**EXPEDIENTE**

1022832

**ANUALIDAD DE PAGO**

4ª

**IMPORTES POR ANUALIDAD**

	2015	2016	2017	2018	2019
IMPORTE MÁXIMO SUBVENCIONABLE	630,05 €	630,05 €	622,06 €	622,06 €	620,92 €
IMPORTE MEDIO DE TRANSFERENCIA (€/ha)	114,14 €	114,14 €	114,14 €	114,14 €	114,14 €

**RESUMEN DE UNIDADES**

Cód	GRUPO DE PAGO	Sup. Dec. Admisible (ha)	Sup. Comprometida (ha)	Sup. ajustada compromiso (1) (ha)	% sobredec.	Sup. Propuesta (ha)	Importe Declarado	Importe Topado	Importe Propuesto	Importe tras sobredec.
51	AGRICULTURA MONTAÑA OLIVAR	5,44		5,44	0,00	5,44	620,92	620,92	620,92	620,92
	<b>TOTAL</b>	5,44	5,45	5,44		5,44	620,92	620,92	620,92	620,92

**RECINTOS PROPUESTOS**

REE.	REFERENCIA SIGPAC	CULTIVO DESCRIPCIÓN CULTIVO	S/R	G. PAGO	PEND. MEDIA (%)	SUP. DEC. ADMISIBLE (ha)	SUP. COMPROM. (ha)	SUP. AJUSTADA COMPROM. (1) (ha)	SUP. CONY. SIGPAC (ha)	SUP. CERTIF. (ha)	SUP. CAMPO (ha)	SUP. CAMPO DETER. CULT. DECLARADO (ha)	SUP. DEC. REDUCIDA (ha)	SUP. PROPUESTA (ha)
1700000004833390	21-009-004-00200-002	101000 OLIVAR-SIN VARIEDAD	S	51	20,96	0,50	0,50	0,50		0,50			0,50	0,50
1700000004833391	21-009-015-00031-002	101000 OLIVAR-SIN VARIEDAD	S	51	28,00	1,22	1,22	1,22		1,22			1,22	1,22
1700000004833392	21-009-004-00201-001	101000 OLIVAR-SIN VARIEDAD	S	51	24,50	1,45	1,45	1,45		1,45			1,45	1,45
1700000004833393	21-009-809-00513-001	101000 OLIVAR-SIN VARIEDAD	S	51	28,15	0,18	0,40	0,18		0,18			0,18	0,18
1700000004833394	21-009-809-00517-001	101000 OLIVAR-SIN VARIEDAD	S	51	25,53	0,23	0,41	0,23		0,23			0,23	0,23
1700000004833395	21-009-012-00177-001	101000 OLIVAR-SIN VARIEDAD	S	51	41,11	1,86	1,87	1,86		1,86			1,86	1,86

**RESUMEN DE PAGOS**

<b>IMPORTE ( Euros )</b>				
	PROPUESTO	FEADER (Eje 2)	MAGRAMA	CAGPDS
Propuesto a pagar	620,92	465,69	66,75	88,48

**APLICACIÓN DE REDUCCIONES Y SANCIONES**

Importe Calculado	Importe prereduc.	Admisibilidad y compromisos	Presentación tardía	Omisión declaración	Condicionidad	PROPUESTO	<b>IMPORTE ( Euros )</b>			
							FEADER (Eje 2)	MAGRAMA	CAGPDS	
620,92	620,92	0,00	0,00	0,00	0,00	620,92	465,69	66,75	88,48	
<b>TOTAL</b>							620,92	465,69	66,75	88,48



(1) Superficie declarada admisible ajustada con la superficie comprometida.  
 (2) Factor de penalización valorando el alcance para el tipo de compromiso.

**APELLIDOS Y NOMBRE / RAZÓN SOCIAL**

MARTÍN PÉREZ, C.B.

**NIF**

\*\*\*\*8409\*

**EXPEDIENTE**

1033496

**ANUALIDAD DE PAGO**

4ª

**IMPORTES POR ANUALIDAD**

	2015	2016	2017	2018	2019
IMPORTE MÁXIMO SUBVENCIONABLE	687,12 €	687,12 €	687,12 €	687,12 €	687,12 €
IMPORTE MEDIO DE TRANSFERENCIA (€/ha)	114,14 €	114,14 €	114,14 €	114,14 €	114,14 €

**RESUMEN DE UNIDADES**

Cód	GRUPO DE PAGO	Sup. Dec. Admisible (ha)	Sup. Comprometida (ha)	Sup. ajustada compromiso (1) (ha)	% sobredec.	Sup. Propuesta (ha)	Importe Declarado	Importe Topado	Importe Propuesto	Importe tras sobredec.
51	AGRICULTURA MONTAÑA OLIVAR	6,02		6,02	0,00	6,02	687,12	687,12	687,12	687,12
	<b>TOTAL</b>	6,02	6,02	6,02		6,02	687,12	687,12	687,12	687,12

**RECINTOS PROPUESTOS**

REE.	REFERENCIA SIGPAC	CULTIVO	DESCRIPCIÓN CULTIVO	S/R	G.PAGO	PEND. MEDIA (%)	SUP. DEC. ADMISIBLE (ha)	SUP. COMPROM. (ha)	SUP. AJUSTADA COMPROM. (1) (ha)	SUP. CONY. SIGPAC (ha)	SUP. CERTIF. (ha)	SUP. CAMPO (ha)	SUP. CAMPO DETER. CULT. DECLARADO (ha)	SUP. DEC. REDUCIDA (ha)	SUP. PROPUESTA (ha)
1700000003540886	21-078-030-00020-001	101000	OLIVAR-SIN VARIEDAD	S	51	23,44	2,57	2,57	2,57		2,57			2,57	2,57
1700000003540890	21-078-030-00036-006	101000	OLIVAR-SIN VARIEDAD	S	51	49,32	0,01	0,01	0,01		0,01			0,01	0,01
1700000003540891	21-078-030-00036-007	101000	OLIVAR-SIN VARIEDAD	S	51	49,83	0,02	0,02	0,02		0,02			0,02	0,02
1700000003540892	21-078-030-00036-008	101000	OLIVAR-SIN VARIEDAD	S	51	48,08	0,02	0,02	0,02		0,02			0,02	0,02
1700000003540893	21-078-030-00036-009	101000	OLIVAR-SIN VARIEDAD	S	51	35,53	0,01	0,01	0,01		0,01			0,01	0,01
1700000003540894	21-078-030-00215-003	101000	OLIVAR-SIN VARIEDAD	S	51	31,17	3,39	3,39	3,39		3,39			3,39	3,39

**RESUMEN DE PAGOS**

<b>IMPORTE ( Euros )</b>				
	PROPUESTO	FEADER (Eje 2)	MAGRAMA	CAGPDS
Propuesto a pagar	687,12	515,34	73,87	97,91

**APLICACIÓN DE REDUCCIONES Y SANCIONES**

Importe Calculado	Importe prereduc.	Admisibilidad y compromisos	Presentación tardía	Omisión declaración	Condicionality	PROPUESTO	<b>IMPORTE ( Euros )</b>			
							FEADER (Eje 2)	MAGRAMA	CAGPDS	
687,12	687,12	0,00	0,00	0,00	0,00	687,12	515,34	73,87	97,91	
						<b>TOTAL</b>	687,12	515,34	73,87	97,91



(1) Superficie declarada admisible ajustada con la superficie comprometida.  
 (2) Factor de penalización valorando el alcance para el tipo de compromiso.

**APELLIDOS Y NOMBRE / RAZÓN SOCIAL**

MARTINEZ BERNAL AMPARO

**NIF**

\*\*\*9349\*

**EXPEDIENTE**

1032084

**ANUALIDAD DE PAGO**

4ª

**IMPORTES POR ANUALIDAD**

	2015	2016	2017	2018	2019
IMPORTE MÁXIMO SUBVENCIONABLE	154,09 €	154,09 €	154,09 €	154,09 €	154,09 €
IMPORTE MEDIO DE TRANSFERENCIA (€/ha)	114,14 €	114,14 €	114,14 €	114,14 €	114,14 €

**RESUMEN DE UNIDADES**

Cód	GRUPO DE PAGO	Sup. Dec. Admisible (ha)	Sup. Comprometida (ha)	Sup. ajustada compromiso (1) (ha)	% sobredec.	Sup. Propuesta (ha)	Importe Declarado	Importe Topado	Importe Propuesto	Importe tras sobredec.
51	AGRICULTURA MONTAÑA OLIVAR	1,35		1,35	0,00	1,35	154,09	154,09	154,09	154,09
	<b>TOTAL</b>	1,35	1,35	1,35		1,35	154,09	154,09	154,09	154,09

**RECINTOS PROPUESTOS**

REE.	REFERENCIA SIGPAC	CULTIVO	DESCRIPCIÓN CULTIVO	S/R	G. PAGO	PEND. MEDIA (%)	SUP. DEC. ADMISIBLE (ha)	SUP. COMPROM. (ha)	SUP. AJUSTADA COMPROM. (1) (ha)	SUP. CONY. SIGPAC (ha)	SUP. CERTIF. (ha)	SUP. CAMPO (ha)	SUP. CAMPO DETER. CULT. DECLARADO (ha)	SUP. DEC. REDUCIDA (ha)	SUP. PROPUESTA (ha)
1700000005403175	21-078-030-00005-003	101000	OLIVAR-SIN VARIEDAD	S	51	22,97	0,61	0,61	0,61		0,61			0,61	0,61
1700000005403179	21-078-039-00011-016	101000	OLIVAR-SIN VARIEDAD	S	51	20,14	0,12	0,12	0,12		0,12			0,12	0,12
1700000005403183	21-078-039-00011-007	101000	OLIVAR-SIN VARIEDAD	S	51	38,22	0,28	0,28	0,28		0,28			0,28	0,28
1700000005403191	21-059-003-00017-007	101000	OLIVAR-SIN VARIEDAD	S	51	20,40	0,34	0,34	0,34		0,34			0,34	0,34

**RESUMEN DE PAGOS**

<b>IMPORTE ( Euros )</b>				
<b>FEADER</b>				
	PROPUESTO	(Eje 2)	MAGRAMA	CAGPDS
Propuesto a pagar	154,09	115,57	16,56	21,96

**APLICACIÓN DE REDUCCIONES Y SANCIONES**

Importe Calculado	Importe prereduc.	Admisibilidad y compromisos	Presentación tardía	Omisión declaración	Condicionabilidad	PROPUESTO	<b>IMPORTE ( Euros )</b>			
							<b>FEADER</b>			
							(Eje 2)	MAGRAMA	CAGPDS	
154,09	154,09	0,00	0,00	0,00	0,00	154,09	115,57	16,56	21,96	
<b>TOTAL</b>							154,09	115,57	16,56	21,96

**INCIDENCIAS**

**INCIDENCIA DESCRIPCIÓN**

80421 Solicita recinto que no está comprometido para la operación.  
 Ref:1700000005403184 Recinto:21-078-039-00009-001 Cultivo:101000 OLIVAR-SIN VARIEDAD Secano



(1) Superficie declarada admisible ajustada con la superficie comprometida.  
 (2) Factor de penalización valorando el alcance para el tipo de compromiso.

<u>APELLIDOS Y NOMBRE / RAZÓN SOCIAL</u>	<u>NIF</u>	<u>EXPEDIENTE</u>	<u>ANUALIDAD DE PAGO</u>
MATEOS DOMINGUEZ LUISA	****6029*	1062022	4ª

**IMPORTE POR ANUALIDAD**

	<u>2015</u>	<u>2016</u>	<u>2017</u>	<u>2018</u>	<u>2019</u>
IMPORTE MÁXIMO SUBVENCIONABLE	231,70 €	231,70 €	231,70 €	231,70 €	231,70 €
IMPORTE MEDIO DE TRANSFERENCIA (€/ha)	114,14 €	114,14 €	114,14 €	114,14 €	114,14 €

**RESUMEN DE UNIDADES**

<u>Cód</u>	<u>GRUPO DE PAGO</u>	<u>Sup. Dec. Admisible (ha)</u>	<u>Sup. Comprometida (ha)</u>	<u>Sup. ajustada compromiso (1) (ha)</u>	<u>% sobredec.</u>	<u>Sup. Propuesta (ha)</u>	<u>Importe Declarado</u>	<u>Importe Topado</u>	<u>Importe Propuesto</u>	<u>Importe tras sobredec.</u>
51	AGRICULTURA MONTAÑA OLIVAR	2,03		2,03	0,00	2,03	231,70	231,70	231,70	231,70
	<b>TOTAL</b>	2,03	2,03	2,03		2,03	231,70	231,70	231,70	231,70

**RECINTOS PROPUESTOS**

<u>REE.</u>	<u>REFERENCIA SIGPAC</u>	<u>CULTIVO DESCRIPCIÓN CULTIVO</u>	<u>S/R G.PAGO</u>	<u>PEND. MEDIA (%)</u>	<u>SUP. DEC. ADMISIBLE (ha)</u>	<u>SUP. COMPROM. (ha)</u>	<u>SUP. AJUSTADA COMPROM. (1) (ha)</u>	<u>SUP. CONY. SIGPAC (ha)</u>	<u>SUP. CERTIF. (ha)</u>	<u>SUP. CAMPO (ha)</u>	<u>SUP. CAMPO DETER. CULT. DECLARADO (ha)</u>	<u>SUP. DEC. REDUCIDA (ha)</u>	<u>SUP. PROPUESTA (ha)</u>
1700000003620682	21-078-030-00114-004	101000 OLIVAR-SIN VARIEDAD	S 51	32,46	2,03	2,03	2,03		2,03			2,03	2,03

**RESUMEN DE PAGOS**

<u>IMPORTE ( Euros )</u>				
	<u>PROPUESTO</u>	<u>FEADER (Eje 2)</u>	<u>MAGRAMA</u>	<u>CAGPDS</u>
Propuesto a pagar	231,70	173,78	24,91	33,01

**APLICACIÓN DE REDUCCIONES Y SANCIONES**

<u>Importe Calculado</u>	<u>Importe prereduc.</u>	<u>Admisibilidad y compromisos</u>	<u>Presentación tardía</u>	<u>Omisión declaración</u>	<u>Condicionabilidad</u>	<u>IMPORTE ( Euros )</u>				
						<u>PROPUESTO</u>	<u>FEADER (Eje 2)</u>	<u>MAGRAMA</u>	<u>CAGPDS</u>	
231,70	231,70	0,00	0,00	0,00	0,00	231,70	173,78	24,91	33,01	
						<b>TOTAL</b>	231,70	173,78	24,91	33,01



(1) Superficie declarada admisible ajustada con la superficie comprometida.  
 (2) Factor de penalización valorando el alcance para el tipo de compromiso.

**APELLIDOS Y NOMBRE / RAZÓN SOCIAL**

MEDINA OJEDA TERESA

**NIF**

\*\*\*\*3016\*

**EXPEDIENTE**

1053616

**ANUALIDAD DE PAGO**

4ª

**IMPORTES POR ANUALIDAD**

	2015	2016	2017	2018	2019
IMPORTE MÁXIMO SUBVENCIONABLE	874,31 €	874,31 €	869,74 €	868,60 €	868,60 €
IMPORTE MEDIO DE TRANSFERENCIA (€/ha)	114,14 €	114,14 €	114,14 €	114,14 €	114,14 €

**RESUMEN DE UNIDADES**

Cód	GRUPO DE PAGO	Sup. Dec. Admisible (ha)	Sup. Comprometida (ha)	Sup. ajustada compromiso (1) (ha)	% sobredec.	Sup. Propuesta (ha)	Importe Declarado	Importe Topado	Importe Propuesto	Importe tras sobredec.
51	AGRICULTURA MONTAÑA OLIVAR	7,61		7,61	0,00	7,61	868,61	868,60	868,60	868,60
	<b>TOTAL</b>	7,61	7,61	7,61		7,61	868,61	868,60	868,60	868,60

**RECINTOS PROPUESTOS**

REE.	REFERENCIA SIGPAC	CULTIVO	DESCRIPCIÓN CULTIVO	S/R	G. PAGO	PEND. MEDIA (%)	SUP. DEC. ADMISIBLE (ha)	SUP. COMPROM. (ha)	SUP. AJUSTADA COMPROM. (1) (ha)	SUP. CONY. SIGPAC (ha)	SUP. CERTIF. (ha)	SUP. CAMPO (ha)	SUP. CAMPO DETER. CULT. DECLARADO (ha)	SUP. DEC. REDUCIDA (ha)	SUP. PROPUESTA (ha)
1700000002247027	21-016-013-00024-002	101000	OLIVAR-SIN VARIEDAD	S	51	20,85	3,27	3,28	3,27		3,31			3,27	3,27
1700000002247032	21-016-013-00094-005	101000	OLIVAR-SIN VARIEDAD	S	51	28,69	0,03	0,03	0,03		0,03			0,03	0,03
1700000002247033	21-016-013-00094-004	101000	OLIVAR-SIN VARIEDAD	S	51	26,58	4,18	4,18	4,18		4,18			4,18	4,18
1700000002247035	21-016-013-00094-003	101000	OLIVAR-SIN VARIEDAD	S	51	44,08	0,13	0,13	0,13		0,13			0,13	0,13

**RESUMEN DE PAGOS**

<b>IMPORTE ( Euros )</b>				
	PROPUESTO	FEADER (Eje 2)	MAGRAMA	CAGPDS
Propuesto a pagar	868,60	651,45	93,37	123,78

**APLICACIÓN DE REDUCCIONES Y SANCIONES**

Importe Calculado	Importe prereduc.	Admisibilidad y compromisos	Presentación tardía	Omisión declaración	Condicionabilidad	PROPUESTO	FEADER (Eje 2)	MAGRAMA	CAGPDS	
868,60	868,60	0,00	0,00	0,00	0,00	868,60	651,45	93,37	123,78	
<b>TOTAL</b>							868,60	651,45	93,37	123,78



(1) Superficie declarada admisible ajustada con la superficie comprometida.  
 (2) Factor de penalización valorando el alcance para el tipo de compromiso.

<u>APELLIDOS Y NOMBRE / RAZÓN SOCIAL</u>	<u>NIF</u>	<u>EXPEDIENTE</u>	<u>ANUALIDAD DE PAGO</u>
MEGIAS BAÑOS ANTONIA	****1026*	1053973	4ª

**IMPORTE POR ANUALIDAD**

	<u>2015</u>	<u>2016</u>	<u>2017</u>	<u>2018</u>	<u>2019</u>
IMPORTE MÁXIMO SUBVENCIONABLE	523,90 €	523,90 €	523,90 €	523,90 €	523,90 €
IMPORTE MEDIO DE TRANSFERENCIA (€/ha)	114,14 €	114,14 €	114,14 €	114,14 €	114,14 €

**RESUMEN DE UNIDADES**

<u>Cód</u>	<u>GRUPO DE PAGO</u>	<u>Sup. Dec. Admisible (ha)</u>	<u>Sup. Comprometida (ha)</u>	<u>Sup. ajustada compromiso (1) (ha)</u>	<u>% sobredec.</u>	<u>Sup. Propuesta (ha)</u>	<u>Importe Declarado</u>	<u>Importe Topado</u>	<u>Importe Propuesto</u>	<u>Importe tras sobredec.</u>
51	AGRICULTURA MONTAÑA OLIVAR	4,59		4,59	0,00	4,59	523,90	523,90	523,90	523,90
	<b>TOTAL</b>	4,59	4,59	4,59		4,59	523,90	523,90	523,90	523,90

**RECINTOS PROPUESTOS**

<u>REE.</u>	<u>REFERENCIA SIGPAC</u>	<u>CULTIVO DESCRIPCIÓN CULTIVO</u>	<u>S/R G.PAGO</u>	<u>PEND. MEDIA (%)</u>	<u>SUP. DEC. ADMISIBLE (ha)</u>	<u>SUP. COMPROM. (ha)</u>	<u>SUP. AJUSTADA COMPROM. (1) (ha)</u>	<u>SUP. CONY. SIGPAC (ha)</u>	<u>SUP. CERTIF. (ha)</u>	<u>SUP. CAMPO (ha)</u>	<u>SUP. CAMPO DETER. CULT. DECLARADO (ha)</u>	<u>SUP. DEC. REDUCIDA (ha)</u>	<u>SUP. PROPUESTA (ha)</u>
1700000002252754	21-016-007-00036-004	101000 OLIVAR-SIN VARIEDAD	S 51	32,93	4,59	4,59	4,59		4,59			4,59	4,59

**RESUMEN DE PAGOS**

<u>IMPORTE ( Euros )</u>				
	<u>PROPUESTO</u>	<u>FEADER (Eje 2)</u>	<u>MAGRAMA</u>	<u>CAGPDS</u>
Propuesto a pagar	523,90	392,93	56,32	74,65

**APLICACIÓN DE REDUCCIONES Y SANCIONES**

<u>Importe Calculado</u>	<u>Importe prereduc.</u>	<u>Admisibilidad y compromisos</u>	<u>Presentación tardía</u>	<u>Omisión declaración</u>	<u>Condicionabilidad</u>	<u>PROPUESTO</u>	<u>FEADER (Eje 2)</u>	<u>MAGRAMA</u>	<u>CAGPDS</u>
523,90	523,90	0,00	0,00	0,00	0,00	523,90	392,93	56,32	74,65
<b>TOTAL</b>						523,90	392,93	56,32	74,65



(1) Superficie declarada admisible ajustada con la superficie comprometida.  
 (2) Factor de penalización valorando el alcance para el tipo de compromiso.



<u>APELLIDOS Y NOMBRE / RAZÓN SOCIAL</u>	<u>NIF</u>	<u>EXPEDIENTE</u>	<u>ANUALIDAD DE PAGO</u>
MERINO CANO FERNANDO	****5579*	1190981	4ª

**IMPORTE POR ANUALIDAD**

	<u>2015</u>	<u>2016</u>	<u>2017</u>	<u>2018</u>	<u>2019</u>
IMPORTE MÁXIMO SUBVENCIONABLE	361,82 €	361,82 €	356,11 €	356,11 €	356,11 €
IMPORTE MEDIO DE TRANSFERENCIA (€/ha)	114,14 €	114,14 €	114,14 €	114,14 €	114,14 €

**RESUMEN DE UNIDADES**

<u>Cód</u>	<u>GRUPO DE PAGO</u>	<u>Sup. Dec. Admisible (ha)</u>	<u>Sup. Comprometida (ha)</u>	<u>Sup. ajustada compromiso (1) (ha)</u>	<u>% sobredec.</u>	<u>Sup. Propuesta (ha)</u>	<u>Importe Declarado</u>	<u>Importe Topado</u>	<u>Importe Propuesto</u>	<u>Importe tras sobredec.</u>
51	AGRICULTURA MONTAÑA OLIVAR	3,12		3,12	0,00	3,12	356,12	356,11	356,11	356,11
<b>TOTAL</b>		3,12	3,12	3,12		3,12	356,12	356,11	356,11	356,11

**RECINTOS PROPUESTOS**

<u>REE.</u>	<u>REFERENCIA SIGPAC</u>	<u>CULTIVO</u>	<u>DESCRIPCIÓN CULTIVO</u>	<u>S/R</u>	<u>G. PAGO</u>	<u>PEND. MEDIA (%)</u>	<u>SUP. DEC. ADMISIBLE (ha)</u>	<u>SUP. COMPROM. (ha)</u>	<u>SUP. AJUSTADA COMPROM. (1) (ha)</u>	<u>SUP. CONY. SIGPAC (ha)</u>	<u>SUP. CERTIF. (ha)</u>	<u>SUP. CAMPO (ha)</u>	<u>SUP. CAMPO DETER. CULT. DECLARADO (ha)</u>	<u>SUP. DEC. REDUCIDA (ha)</u>	<u>SUP. PROPUESTA (ha)</u>
1700000002226403	21-016-011-00032-003	101000	OLIVAR-SIN VARIEDAD	S	51	31,77	3,12	3,12	3,12		3,12			3,12	3,12

**RESUMEN DE PAGOS**

<u>IMPORTE ( Euros )</u>				
	<u>PROPUESTO</u>	<u>FEADER (Eje 2)</u>	<u>MAGRAMA</u>	<u>CAGPDS</u>
Propuesto a pagar	356,11	267,08	38,28	50,75

**APLICACIÓN DE REDUCCIONES Y SANCIONES**

<u>Importe Calculado</u>	<u>Importe prereduc.</u>	<u>Admisibilidad y compromisos</u>	<u>Presentación tardía</u>	<u>Omisión declaración</u>	<u>Condicionabilidad</u>	<u>IMPORTE ( Euros )</u>			
						<u>PROPUESTO</u>	<u>FEADER (Eje 2)</u>	<u>MAGRAMA</u>	<u>CAGPDS</u>
356,11	356,11	0,00	0,00	0,00	0,00	356,11	267,08	38,28	50,75
<b>TOTAL</b>						356,11	267,08	38,28	50,75



(1) Superficie declarada admisible ajustada con la superficie comprometida.  
 (2) Factor de penalización valorando el alcance para el tipo de compromiso.

<u>APELLIDOS Y NOMBRE / RAZÓN SOCIAL</u>	<u>NIF</u>	<u>EXPEDIENTE</u>	<u>ANUALIDAD DE PAGO</u>
MICHININA LÓPEZ CONSTANTINO	****4109*	1006180	4ª

**IMPORTE POR ANUALIDAD**

	<u>2015</u>	<u>2016</u>	<u>2017</u>	<u>2018</u>	<u>2019</u>
IMPORTE MÁXIMO SUBVENCIONABLE	482,81 €	482,81 €	474,82 €	474,82 €	474,82 €
IMPORTE MEDIO DE TRANSFERENCIA (€/ha)	114,14 €	114,14 €	114,14 €	114,14 €	114,14 €

**RESUMEN DE UNIDADES**

<u>Cód</u>	<u>GRUPO DE PAGO</u>	<u>Sup. Dec. Admisible (ha)</u>	<u>Sup. Comprometida (ha)</u>	<u>Sup. ajustada compromiso (1) (ha)</u>	<u>% sobredec.</u>	<u>Sup. Propuesta (ha)</u>	<u>Importe Declarado</u>	<u>Importe Topado</u>	<u>Importe Propuesto</u>	<u>Importe tras sobredec.</u>
51	AGRICULTURA MONTAÑA OLIVAR	4,16		4,16	0,00	4,16	474,82	474,82	474,82	474,82
	<b>TOTAL</b>	4,16	4,16	4,16		4,16	474,82	474,82	474,82	474,82

**RECINTOS PROPUESTOS**

<u>REE.</u>	<u>REFERENCIA SIGPAC</u>	<u>CULTIVO</u>	<u>DESCRIPCIÓN CULTIVO</u>	<u>S/R</u>	<u>G.PAGO</u>	<u>PEND. MEDIA (%)</u>	<u>SUP. DEC. ADMISIBLE (ha)</u>	<u>SUP. COMPROM. (ha)</u>	<u>SUP. AJUSTADA COMPROM. (1) (ha)</u>	<u>SUP. CONY. SIGPAC (ha)</u>	<u>SUP. CERTIF. (ha)</u>	<u>SUP. CAMPO (ha)</u>	<u>SUP. CAMPO DETER. CULT. DECLARADO (ha)</u>	<u>SUP. DEC. REDUCIDA (ha)</u>	<u>SUP. PROPUESTA (ha)</u>
1700000004463720	21-008-010-00125-009	101000	OLIVAR-SIN VARIEDAD	S	51	21,01	3,95	3,95	3,95		3,95			3,95	3,95
1700000004463723	21-008-010-00125-022	101000	OLIVAR-SIN VARIEDAD	S	51	22,96	0,21	0,21	0,21		0,21			0,21	0,21

**RESUMEN DE PAGOS**

<u>IMPORTE ( Euros )</u>				
	<u>PROPUESTO</u>	<u>FEADER (Eje 2)</u>	<u>MAGRAMA</u>	<u>CAGPDS</u>
Propuesto a pagar	474,82	356,12	51,04	67,66

**APLICACIÓN DE REDUCCIONES Y SANCIONES**

<u>Importe Calculado</u>	<u>Importe prereduc.</u>	<u>Admisibilidad y compromisos</u>	<u>Presentación tardía</u>	<u>Omisión declaración</u>	<u>Condicionalidad</u>	<u>PROPUESTO</u>	<u>IMPORTE ( Euros )</u>			
							<u>FEADER (Eje 2)</u>	<u>MAGRAMA</u>	<u>CAGPDS</u>	
474,82	474,82	0,00	0,00	0,00	0,00	474,82	356,12	51,04	67,66	
						<b>TOTAL</b>	474,82	356,12	51,04	67,66

**INCIDENCIAS**

**INCIDENCIA DESCRIPCIÓN**

80421 Solicita recinto que no está comprometido para la operación.  
 Ref:1700000004463719 Recinto:21-008-010-00125-004 Cultivo:101000 OLIVAR-SIN VARIEDAD Secano



(1) Superficie declarada admisible ajustada con la superficie comprometida.  
 (2) Factor de penalización valorando el alcance para el tipo de compromiso.

<u>APELLIDOS Y NOMBRE / RAZÓN SOCIAL</u>	<u>NIF</u>	<u>EXPEDIENTE</u>	<u>ANUALIDAD DE PAGO</u>
MOLINA MONTES CRISTOBAL	****0787*	1005267	4ª

**IMPORTE POR ANUALIDAD**

	<u>2015</u>	<u>2016</u>	<u>2017</u>	<u>2018</u>	<u>2019</u>
IMPORTE MÁXIMO SUBVENCIONABLE	134,69 €	134,69 €	134,69 €	134,69 €	134,69 €
IMPORTE MEDIO DE TRANSFERENCIA (€/ha)	114,14 €	114,14 €	114,14 €	114,14 €	114,14 €

**RESUMEN DE UNIDADES**

<u>Cód</u>	<u>GRUPO DE PAGO</u>	<u>Sup. Dec. Admisible (ha)</u>	<u>Sup. Comprometida (ha)</u>	<u>Sup. ajustada compromiso (1) (ha)</u>	<u>% sobredec.</u>	<u>Sup. Propuesta (ha)</u>	<u>Importe Declarado</u>	<u>Importe Topado</u>	<u>Importe Propuesto</u>	<u>Importe tras sobredec.</u>
51	AGRICULTURA MONTAÑA OLIVAR	1,18		1,18	0,00	1,18	134,69	134,69	134,69	134,69
<b>TOTAL</b>		1,18	1,18	1,18		1,18	134,69	134,69	134,69	134,69

**RECINTOS PROPUESTOS**

<u>REE.</u>	<u>REFERENCIA SIGPAC</u>	<u>CULTIVO DESCRIPCIÓN CULTIVO</u>	<u>S/R G.PAGO</u>	<u>PEND. MEDIA (%)</u>	<u>SUP. ADMISIBLE (ha)</u>	<u>SUP. COMPROM. (ha)</u>	<u>SUP. AJUSTADA COMPROM. (1) (ha)</u>	<u>SUP. CONY. SIGPAC (ha)</u>	<u>SUP. CERTIF. (ha)</u>	<u>SUP. CAMPO (ha)</u>	<u>SUP. CAMPO DETER. CULT. DECLARADO (ha)</u>	<u>SUP. DEC. REDUCIDA (ha)</u>	<u>SUP. PROPUESTA (ha)</u>
1700000004663044	21-007-001-00110-003	101000 OLIVAR-SIN VARIEDAD	S 51	27,62	1,18	1,18	1,18		1,18			1,18	1,18

**RESUMEN DE PAGOS**

<u>IMPORTE ( Euros )</u>				
	<u>PROPUESTO</u>	<u>FEADER (Eje 2)</u>	<u>MAGRAMA</u>	<u>CAGPDS</u>
Propuesto a pagar	134,69	101,02	14,48	19,19

**APLICACIÓN DE REDUCCIONES Y SANCIONES**

<u>Importe Calculado</u>	<u>Importe prereduc.</u>	<u>Admisibilidad y compromisos</u>	<u>Presentación tardía</u>	<u>Omisión declaración</u>	<u>Condicionabilidad</u>	<u>PROPUESTO</u>	<u>FEADER (Eje 2)</u>	<u>MAGRAMA</u>	<u>CAGPDS</u>	
134,69	134,69	0,00	0,00	0,00	0,00	134,69	101,02	14,48	19,19	
<b>TOTAL</b>							134,69	101,02	14,48	19,19



(1) Superficie declarada admisible ajustada con la superficie comprometida.  
 (2) Factor de penalización valorando el alcance para el tipo de compromiso.

**APELLIDOS Y NOMBRE / RAZÓN SOCIAL**

MOLINA SANCHEZ CONCEPCION

**NIF**

\*\*\*\*2020\*

**EXPEDIENTE**

1119687

**ANUALIDAD DE PAGO**

4ª

**IMPORTE POR ANUALIDAD**

	<b>2015</b>	<b>2016</b>	<b>2017</b>	<b>2018</b>	<b>2019</b>
<b>IMPORTE MÁXIMO SUBVENCIONABLE</b>	120,99 €	120,99 €	117,57 €	117,57 €	117,57 €
<b>IMPORTE MEDIO DE TRANSFERENCIA (€/ha)</b>	114,14 €	114,14 €	114,14 €	114,14 €	114,14 €

**RESUMEN DE UNIDADES**

<b>Cód</b>	<b>GRUPO DE PAGO</b>	<b>Sup. Dec. Admisible (ha)</b>	<b>Sup. Comprometida (ha)</b>	<b>Sup. ajustada compromiso (1) (ha)</b>	<b>% sobredec.</b>	<b>Sup. Propuesta (ha)</b>	<b>Importe Declarado</b>	<b>Importe Topado</b>	<b>Importe Propuesto</b>	<b>Importe tras sobredec.</b>
51	AGRICULTURA MONTAÑA OLIVAR	1,03		1,03	0,00	1,03	117,56	117,57	117,56	117,56
	<b>TOTAL</b>	1,03	1,03	1,03		1,03	117,56	117,57	117,56	117,56

**RECINTOS PROPUESTOS**

<b>REE.</b>	<b>REFERENCIA SIGPAC</b>	<b>CULTIVO</b>	<b>DESCRIPCIÓN CULTIVO</b>	<b>S/R</b>	<b>G. PAGO</b>	<b>PEND. MEDIA (%)</b>	<b>SUP. DEC. ADMISIBLE (ha)</b>	<b>SUP. COMPROM. (ha)</b>	<b>SUP. AJUSTADA COMPROM. (1) (ha)</b>	<b>SUP. CONY. SIGPAC (ha)</b>	<b>SUP. CERTIF. (ha)</b>	<b>SUP. CAMPO (ha)</b>	<b>SUP. CAMPO DETER. CULT. DECLARADO (ha)</b>	<b>SUP. DEC. REDUCIDA (ha)</b>	<b>SUP. PROPUESTA (ha)</b>
1700000003545666	21-009-012-00141-003	101000	OLIVAR-SIN VARIEDAD	S	51	22,49	1,03	1,03	1,03		1,03			1,03	1,03

**RESUMEN DE PAGOS**

<b>IMPORTE ( Euros )</b>				
	<b>PROPUESTO</b>	<b>FEADER (Eje 2)</b>	<b>MAGRAMA</b>	<b>CAGPDS</b>
Propuesto a pagar	117,56	88,17	12,64	16,75

**APLICACIÓN DE REDUCCIONES Y SANCIONES**

<b>Importe Calculado</b>	<b>Importe prereduc.</b>	<b>Admisibilidad y compromisos</b>	<b>Presentación tardía</b>	<b>Omisión declaración</b>	<b>Condicionabilidad</b>	<b>IMPORTE ( Euros )</b>				
						<b>PROPUESTO</b>	<b>FEADER (Eje 2)</b>	<b>MAGRAMA</b>	<b>CAGPDS</b>	
117,56	117,56	0,00	0,00	0,00	0,00	117,56	88,17	12,64	16,75	
						<b>TOTAL</b>	117,56	88,17	12,64	16,75



<u>APELLIDOS Y NOMBRE / RAZÓN SOCIAL</u>	<u>NIF</u>	<u>EXPEDIENTE</u>	<u>ANUALIDAD DE PAGO</u>
MONTERO LOPEZ JOSE ANTONIO	****5286*	1007979	4ª

**IMPORTE POR ANUALIDAD**

	<u>2015</u>	<u>2016</u>	<u>2017</u>	<u>2018</u>	<u>2019</u>
IMPORTE MÁXIMO SUBVENCIONABLE	320,73 €	320,73 €	320,73 €	320,73 €	320,73 €
IMPORTE MEDIO DE TRANSFERENCIA (€/ha)	114,14 €	114,14 €	114,14 €	114,14 €	114,14 €

**RESUMEN DE UNIDADES**

<u>Cód</u>	<u>GRUPO DE PAGO</u>	<u>Sup. Dec. Admisible (ha)</u>	<u>Sup. Comprometida (ha)</u>	<u>Sup. ajustada compromiso (1) (ha)</u>	<u>% sobredec.</u>	<u>Sup. Propuesta (ha)</u>	<u>Importe Declarado</u>	<u>Importe Topado</u>	<u>Importe Propuesto</u>	<u>Importe tras sobredec.</u>
51	AGRICULTURA MONTAÑA OLIVAR	2,81		2,81	0,00	2,81	320,73	320,73	320,73	320,73
<b>TOTAL</b>		2,81	2,81	2,81		2,81	320,73	320,73	320,73	320,73

**RECINTOS PROPUESTOS**

<u>REE.</u>	<u>REFERENCIA SIGPAC</u>	<u>CULTIVO DESCRIPCIÓN CULTIVO</u>	<u>S/R G.PAGO</u>	<u>PEND. MEDIA (%)</u>	<u>SUP. DEC. ADMISIBLE (ha)</u>	<u>SUP. COMPROM. (ha)</u>	<u>SUP. AJUSTADA COMPROM. (1) (ha)</u>	<u>SUP. CONY. SIGPAC (ha)</u>	<u>SUP. CERTIF. (ha)</u>	<u>SUP. CAMPO (ha)</u>	<u>SUP. CAMPO DETER. CULT. DECLARADO (ha)</u>	<u>SUP. DEC. REDUCIDA (ha)</u>	<u>SUP. PROPUESTA (ha)</u>
1700000002314175	21-078-030-00010-003	101000 OLIVAR-SIN VARIEDAD	S 51	25,21	2,81	2,81	2,81		2,81			2,81	2,81

**RESUMEN DE PAGOS**

	<u>IMPORTE ( Euros )</u>			
	<u>PROPUESTO</u>	<u>FEADER (Eje 2)</u>	<u>MAGRAMA</u>	<u>CAGPDS</u>
Propuesto a pagar	320,73	240,55	34,48	45,70

**APLICACIÓN DE REDUCCIONES Y SANCIONES**

<u>Importe Calculado</u>	<u>Importe prereduc.</u>	<u>Admisibilidad y compromisos</u>	<u>Presentación tardía</u>	<u>Omisión declaración</u>	<u>Condicionabilidad</u>	<u>PROPUESTO</u>	<u>FEADER (Eje 2)</u>	<u>MAGRAMA</u>	<u>CAGPDS</u>	
320,73	320,73	0,00	0,00	0,00	0,00	320,73	240,55	34,48	45,70	
<b>TOTAL</b>							320,73	240,55	34,48	45,70



(1) Superficie declarada admisible ajustada con la superficie comprometida.  
 (2) Factor de penalización valorando el alcance para el tipo de compromiso.

<u>APELLIDOS Y NOMBRE / RAZÓN SOCIAL</u>	<u>NIF</u>	<u>EXPEDIENTE</u>	<u>ANUALIDAD DE PAGO</u>
MONTERO LOPEZ SIXTO	****8430*	1008033	4ª

**IMPORTE POR ANUALIDAD**

	<u>2015</u>	<u>2016</u>	<u>2017</u>	<u>2018</u>	<u>2019</u>
<b>IMPORTE MÁXIMO SUBVENCIONABLE</b>	410,90 €	410,90 €	410,90 €	410,90 €	410,90 €
<b>IMPORTE MEDIO DE TRANSFERENCIA (€/ha)</b>	114,14 €	114,14 €	114,14 €	114,14 €	114,14 €

**RESUMEN DE UNIDADES**

<u>Cód</u>	<u>GRUPO DE PAGO</u>	<u>Sup. Dec. Admisible (ha)</u>	<u>Sup. Comprometida (ha)</u>	<u>Sup. ajustada compromiso (1) (ha)</u>	<u>% sobredec.</u>	<u>Sup. Propuesta (ha)</u>	<u>Importe Declarado</u>	<u>Importe Topado</u>	<u>Importe Propuesto</u>	<u>Importe tras sobredec.</u>
51	AGRICULTURA MONTAÑA OLIVAR	3,60		3,60	0,00	3,60	410,90	410,90	410,90	410,90
<b>TOTAL</b>		3,60	3,60	3,60		3,60	410,90	410,90	410,90	410,90

**RECINTOS PROPUESTOS**

<u>REE.</u>	<u>REFERENCIA SIGPAC</u>	<u>CULTIVO</u>	<u>DESCRIPCIÓN CULTIVO</u>	<u>S/R</u>	<u>G.PAGO</u>	<u>PEND. MEDIA (%)</u>	<u>SUP. DEC. ADMISIBLE (ha)</u>	<u>SUP. COMPROM. (ha)</u>	<u>SUP. AJUSTADA COMPROM. (1) (ha)</u>	<u>SUP. CONY. SIGPAC (ha)</u>	<u>SUP. CERTIF. (ha)</u>	<u>SUP. CAMPO (ha)</u>	<u>SUP. CAMPO DETER. CULT. DECLARADO (ha)</u>	<u>SUP. DEC. REDUCIDA (ha)</u>	<u>SUP. PROPUESTA (ha)</u>
1700000002313712	21-078-030-00074-001	101000	OLIVAR-SIN VARIEDAD	S	51	21,60	3,09	3,09	3,09		3,09			3,09	3,09
1700000002313713	21-078-030-00075-001	101000	OLIVAR-SIN VARIEDAD	S	51	22,01	0,51	0,51	0,51		0,51			0,51	0,51

**RESUMEN DE PAGOS**

<b><u>IMPORTE ( Euros )</u></b>				
	<u>PROPUESTO</u>	<u>FEADER (Eje 2)</u>	<u>MAGRAMA</u>	<u>CAGPDS</u>
Propuesto a pagar	410,90	308,18	44,17	58,55

**APLICACIÓN DE REDUCCIONES Y SANCIONES**

<u>Importe Calculado</u>	<u>Importe prereduc.</u>	<u>Admisibilidad y compromisos</u>	<u>Presentación tardía</u>	<u>Omisión declaración</u>	<u>Condicionabilidad</u>	<u>PROPUESTO</u>	<b><u>IMPORTE ( Euros )</u></b>		
							<u>FEADER (Eje 2)</u>	<u>MAGRAMA</u>	<u>CAGPDS</u>
410,90	410,90	0,00	0,00	0,00	0,00	410,90	308,18	44,17	58,55
<b>TOTAL</b>						410,90	308,18	44,17	58,55



(1) Superficie declarada admisible ajustada con la superficie comprometida.  
 (2) Factor de penalización valorando el alcance para el tipo de compromiso.

<u>APELLIDOS Y NOMBRE / RAZÓN SOCIAL</u>	<u>NIF</u>	<u>EXPEDIENTE</u>	<u>ANUALIDAD DE PAGO</u>
MORENO ACEDO MANUELA DOLORES	****3011*	1014032	4ª

**IMPORTE POR ANUALIDAD**

	<u>2015</u>	<u>2016</u>	<u>2017</u>	<u>2018</u>	<u>2019</u>
IMPORTE MÁXIMO SUBVENCIONABLE	551,30 €	551,30 €	551,30 €	551,30 €	550,16 €
IMPORTE MEDIO DE TRANSFERENCIA (€/ha)	114,14 €	114,14 €	114,14 €	114,14 €	114,14 €

**RESUMEN DE UNIDADES**

<u>Cód</u>	<u>GRUPO DE PAGO</u>	<u>Sup. Dec. Admisible (ha)</u>	<u>Sup. Comprometida (ha)</u>	<u>Sup. ajustada compromiso (1) (ha)</u>	<u>% sobredec.</u>	<u>Sup. Propuesta (ha)</u>	<u>Importe Declarado</u>	<u>Importe Topado</u>	<u>Importe Propuesto</u>	<u>Importe tras sobredec.</u>
51	AGRICULTURA MONTAÑA OLIVAR	4,82		4,82	0,00	4,82	550,15	550,16	550,15	550,15
	<b>TOTAL</b>	4,82	4,83	4,82		4,82	550,15	550,16	550,15	550,15

**RECINTOS PROPUESTOS**

<u>REE.</u>	<u>REFERENCIA SIGPAC</u>	<u>CULTIVO</u>	<u>DESCRIPCIÓN CULTIVO</u>	<u>S/R</u>	<u>G. PAGO</u>	<u>PEND. MEDIA (%)</u>	<u>SUP. DEC. ADMISIBLE (ha)</u>	<u>SUP. COMPROM. (ha)</u>	<u>SUP. AJUSTADA COMPROM. (1) (ha)</u>	<u>SUP. CONY. SIGPAC (ha)</u>	<u>SUP. CERTIF. (ha)</u>	<u>SUP. CAMPO (ha)</u>	<u>SUP. CAMPO DETER. CULT. DECLARADO (ha)</u>	<u>SUP. DEC. REDUCIDA (ha)</u>	<u>SUP. PROPUESTA (ha)</u>
1700000004459625	21-008-010-00390-001	101000	OLIVAR-SIN VARIEDAD	S	51	22,45	0,04	0,05	0,04	0,04	0,04			0,04	0,04
1700000004459626	21-008-010-00390-003	101000	OLIVAR-SIN VARIEDAD	S	51	30,52	3,72	3,72	3,72		3,72			3,72	3,72
1700000004459627	21-008-010-00390-002	101000	OLIVAR-SIN VARIEDAD	S	51	24,99	1,06	1,06	1,06		1,06			1,06	1,06

**RESUMEN DE PAGOS**

<u>IMPORTE ( Euros )</u>				
	<u>PROPUESTO</u>	<u>FEADER (Eje 2)</u>	<u>MAGRAMA</u>	<u>CAGPDS</u>
Propuesto a pagar	550,15	412,61	59,14	78,40

**APLICACIÓN DE REDUCCIONES Y SANCIONES**

<u>Importe Calculado</u>	<u>Importe prerreduc.</u>	<u>Admisibilidad y compromisos</u>	<u>Presentación tardía</u>	<u>Omisión declaración</u>	<u>Condicionabilidad</u>	<u>PROPUESTO</u>	<u>FEADER (Eje 2)</u>	<u>MAGRAMA</u>	<u>CAGPDS</u>
550,15	550,15	0,00	0,00	0,00	0,00	550,15	412,61	59,14	78,40
<b>TOTAL</b>						550,15	412,61	59,14	78,40



(1) Superficie declarada admisible ajustada con la superficie comprometida.  
 (2) Factor de penalización valorando el alcance para el tipo de compromiso.

**APELLIDOS Y NOMBRE / RAZÓN SOCIAL**

MORENO MARQUEZ FRANCISCO

**NIF**

\*\*\*\*6468\*

**EXPEDIENTE**

1088573

**ANUALIDAD DE PAGO**

4ª

**IMPORTE POR ANUALIDAD**

	<b>2015</b>	<b>2016</b>	<b>2017</b>	<b>2018</b>	<b>2019</b>
<b>IMPORTE MÁXIMO SUBVENCIONABLE</b>	812,68 €	812,68 €	812,68 €	812,68 €	812,68 €
<b>IMPORTE MEDIO DE TRANSFERENCIA (€/ha)</b>	114,14 €	114,14 €	114,14 €	114,14 €	114,14 €

**RESUMEN DE UNIDADES**

<b>Cód</b>	<b>GRUPO DE PAGO</b>	<b>Sup. Dec. Admisible (ha)</b>	<b>Sup. Comprometida (ha)</b>	<b>Sup. ajustada compromiso (1) (ha)</b>	<b>% sobredec.</b>	<b>Sup. Propuesta (ha)</b>	<b>Importe Declarado</b>	<b>Importe Topado</b>	<b>Importe Propuesto</b>	<b>Importe tras sobredec.</b>
51	AGRICULTURA MONTAÑA OLIVAR	7,12		7,12	0,00	7,12	812,68	812,68	812,68	812,68
	<b>TOTAL</b>	7,12	7,12	7,12		7,12	812,68	812,68	812,68	812,68

**RECINTOS PROPUESTOS**

<b>REE.</b>	<b>REFERENCIA SIGPAC</b>	<b>CULTIVO DESCRIPCIÓN CULTIVO</b>	<b>S/R</b>	<b>G. PAGO</b>	<b>PEND. MEDIA (%)</b>	<b>SUP. DEC. ADMISIBLE (ha)</b>	<b>SUP. COMPROM. (ha)</b>	<b>SUP. AJUSTADA COMPROM. (1) (ha)</b>	<b>SUP. CONY. SIGPAC (ha)</b>	<b>SUP. CERTIF. (ha)</b>	<b>SUP. CAMPO (ha)</b>	<b>SUP. CAMPO DETER. CULT. DECLARADO (ha)</b>	<b>SUP. DEC. REDUCIDA (ha)</b>	<b>SUP. PROPUESTA (ha)</b>
1700000005402815	21-031-008-00328-015	101000 OLIVAR-SIN VARIEDAD	S	51	20,86	7,12	7,12	7,12		7,12			7,12	7,12

**RESUMEN DE PAGOS**

<b>IMPORTE ( Euros )</b>				
	<b>PROPUESTO</b>	<b>FEADER (Eje 2)</b>	<b>MAGRAMA</b>	<b>CAGPDS</b>
Propuesto a pagar	812,68	609,51	87,36	115,81

**APLICACIÓN DE REDUCCIONES Y SANCIONES**

<b>Importe Calculado</b>	<b>Importe prereduc.</b>	<b>Admisibilidad y compromisos</b>	<b>Presentación tardía</b>	<b>Omisión declaración</b>	<b>Condicionabilidad</b>	<b>IMPORTE ( Euros )</b>				
						<b>PROPUESTO</b>	<b>FEADER (Eje 2)</b>	<b>MAGRAMA</b>	<b>CAGPDS</b>	
812,68	812,68	0,00	0,00	0,00	0,00	812,68	609,51	87,36	115,81	
						<b>TOTAL</b>	812,68	609,51	87,36	115,81



(1) Superficie declarada admisible ajustada con la superficie comprometida.  
 (2) Factor de penalización valorando el alcance para el tipo de compromiso.



<u>APELLIDOS Y NOMBRE / RAZÓN SOCIAL</u>	<u>NIF</u>	<u>EXPEDIENTE</u>	<u>ANUALIDAD DE PAGO</u>
MORENO VAZQUEZ CELESTINO	***6965*	1118343	4ª

**IMPORTE POR ANUALIDAD**

	<u>2015</u>	<u>2016</u>	<u>2017</u>	<u>2018</u>	<u>2019</u>
IMPORTE MÁXIMO SUBVENCIONABLE	388,08 €	388,08 €	381,23 €	381,23 €	381,23 €
IMPORTE MEDIO DE TRANSFERENCIA (€/ha)	114,14 €	114,14 €	114,14 €	114,14 €	114,14 €

**RESUMEN DE UNIDADES**

<u>Cód</u>	<u>GRUPO DE PAGO</u>	<u>Sup. Dec. Admisible (ha)</u>	<u>Sup. Comprometida (ha)</u>	<u>Sup. ajustada compromiso (1) (ha)</u>	<u>% sobredec.</u>	<u>Sup. Propuesta (ha)</u>	<u>Importe Declarado</u>	<u>Importe Topado</u>	<u>Importe Propuesto</u>	<u>Importe tras sobredec.</u>
51	AGRICULTURA MONTAÑA OLIVAR	3,34		3,34	0,00	3,34	381,23	381,23	381,23	381,23
	<b>TOTAL</b>	3,34	3,34	3,34		3,34	381,23	381,23	381,23	381,23

**RECINTOS PROPUESTOS**

<u>REE.</u>	<u>REFERENCIA SIGPAC</u>	<u>CULTIVO</u>	<u>DESCRIPCIÓN CULTIVO</u>	<u>S/R</u>	<u>G.PAGO</u>	<u>PEND. MEDIA (%)</u>	<u>SUP. DEC. ADMISIBLE (ha)</u>	<u>SUP. COMPROM. (ha)</u>	<u>SUP. AJUSTADA COMPR.(1) (ha)</u>	<u>SUP. CONY. SIGPAC (ha)</u>	<u>SUP. CERTIF. (ha)</u>	<u>SUP. CAMPO (ha)</u>	<u>SUP. CAMPO DETER. CULT. DECLARADO (ha)</u>	<u>SUP. DEC. REDUCIDA (ha)</u>	<u>SUP. PROPUESTA (ha)</u>
1700000002279263	21-031-001-00094-008	101000	OLIVAR-SIN VARIEDAD	S	51	21,79	0,01	0,01	0,01		0,01			0,01	0,01
1700000002279281	21-031-001-00094-015	101000	OLIVAR-SIN VARIEDAD	S	51	22,05	1,16	1,16	1,16		1,16			1,16	1,16
1700000002279282	21-031-001-00098-002	101000	OLIVAR-SIN VARIEDAD	S	51	22,78	0,48	0,48	0,48		0,48			0,48	0,48
1700000002279283	21-031-001-00099-002	101000	OLIVAR-SIN VARIEDAD	S	51	22,02	0,59	0,59	0,59		0,59			0,59	0,59
1700000002279284	21-031-003-00138-002	101000	OLIVAR-SIN VARIEDAD	S	51	37,41	1,10	1,10	1,10		1,10			1,10	1,10

**RESUMEN DE PAGOS**

<u>IMPORTE ( Euros )</u>				
	<u>PROPUESTO</u>	<u>FEADER (Eje 2)</u>	<u>MAGRAMA</u>	<u>CAGPDS</u>
Propuesto a pagar	381,23	285,92	40,98	54,33

**APLICACIÓN DE REDUCCIONES Y SANCIONES**

<u>Importe Calculado</u>	<u>Importe prereduc.</u>	<u>Admisibilidad y compromisos</u>	<u>Presentación tardía</u>	<u>Omisión declaración</u>	<u>Condicionabilidad</u>	<u>IMPORTE ( Euros )</u>				
						<u>PROPUESTO</u>	<u>FEADER (Eje 2)</u>	<u>MAGRAMA</u>	<u>CAGPDS</u>	
381,23	381,23	0,00	0,00	0,00	0,00	381,23	285,92	40,98	54,33	
						<b>TOTAL</b>	381,23	285,92	40,98	54,33



(1) Superficie declarada admisible ajustada con la superficie comprometida.  
 (2) Factor de penalización valorando el alcance para el tipo de compromiso.

<u>APELLIDOS Y NOMBRE / RAZÓN SOCIAL</u>	<u>NIF</u>	<u>EXPEDIENTE</u>	<u>ANUALIDAD DE PAGO</u>
MOYA DIAZ ROSARIO	****4307*	1013271	4ª

**IMPORTE POR ANUALIDAD**

	<u>2015</u>	<u>2016</u>	<u>2017</u>	<u>2018</u>	<u>2019</u>
IMPORTE MÁXIMO SUBVENCIONABLE	368,67 €	368,67 €	368,67 €	368,67 €	368,67 €
IMPORTE MEDIO DE TRANSFERENCIA (€/ha)	114,14 €	114,14 €	114,14 €	114,14 €	114,14 €

**RESUMEN DE UNIDADES**

<u>Cód</u>	<u>GRUPO DE PAGO</u>	<u>Sup. Dec. Admisible (ha)</u>	<u>Sup. Comprometida (ha)</u>	<u>Sup. ajustada compromiso (1) (ha)</u>	<u>% sobredec.</u>	<u>Sup. Propuesta (ha)</u>	<u>Importe Declarado</u>	<u>Importe Topado</u>	<u>Importe Propuesto</u>	<u>Importe tras sobredec.</u>
51	AGRICULTURA MONTAÑA OLIVAR	3,44		3,23	0,00	3,23	368,67	368,67	368,67	368,67
<b>TOTAL</b>		3,44	3,23	3,23		3,23	368,67	368,67	368,67	368,67

**RECINTOS PROPUESTOS**

<u>REE.</u>	<u>REFERENCIA SIGPAC</u>	<u>CULTIVO</u>	<u>DESCRIPCIÓN CULTIVO</u>	<u>S/R</u>	<u>G.PAGO</u>	<u>PEND. MEDIA (%)</u>	<u>SUP. DEC. ADMISIBLE (ha)</u>	<u>SUP. COMPROM. (ha)</u>	<u>SUP. AJUSTADA COMPROM. (1) (ha)</u>	<u>SUP. CONY. SIGPAC (ha)</u>	<u>SUP. CERTIF. (ha)</u>	<u>SUP. CAMPO (ha)</u>	<u>SUP. CAMPO DETER. CULT. DECLARADO (ha)</u>	<u>SUP. DEC. REDUCIDA (ha)</u>	<u>SUP. PROPUESTA (ha)</u>
1700000003515383	21-007-011-00025-004	101000	OLIVAR-SIN VARIEDAD	S	51	20,64	3,44	3,23	3,23		3,44			3,23	3,23

**RESUMEN DE PAGOS**

<u>IMPORTE ( Euros )</u>				
	<u>PROPUESTO</u>	<u>FEADER (Eje 2)</u>	<u>MAGRAMA</u>	<u>CAGPDS</u>
Propuesto a pagar	368,67	276,50	39,63	52,54

**APLICACIÓN DE REDUCCIONES Y SANCIONES**

<u>Importe Calculado</u>	<u>Importe prereduc.</u>	<u>Admisibilidad y compromisos</u>	<u>Presentación tardía</u>	<u>Omisión declaración</u>	<u>Condicionabilidad</u>	<u>PROPUESTO</u>	<u>FEADER (Eje 2)</u>	<u>MAGRAMA</u>	<u>CAGPDS</u>	
368,67	368,67	0,00	0,00	0,00	0,00	368,67	276,50	39,63	52,54	
<b>TOTAL</b>							368,67	276,50	39,63	52,54



(1) Superficie declarada admisible ajustada con la superficie comprometida.  
 (2) Factor de penalización valorando el alcance para el tipo de compromiso.

**APELLIDOS Y NOMBRE / RAZÓN SOCIAL**

MOYA DOMINGUEZ MACARIO

**NIF**

\*\*\*\*5199\*

**EXPEDIENTE**

1041533

**ANUALIDAD DE PAGO**

4ª

**IMPORTES POR ANUALIDAD**

	2015	2016	2017	2018	2019
IMPORTE MÁXIMO SUBVENCIONABLE	245,40 €	245,40 €	245,40 €	245,40 €	245,40 €
IMPORTE MEDIO DE TRANSFERENCIA (€/ha)	114,14 €	114,14 €	114,14 €	114,14 €	114,14 €

**RESUMEN DE UNIDADES**

Cód	GRUPO DE PAGO	Sup. Dec. Admisible (ha)	Sup. Comprometida (ha)	Sup. ajustada compromiso (1) (ha)	% sobredec.	Sup. Propuesta (ha)	Importe Declarado	Importe Topado	Importe Propuesto	Importe tras sobredec.
51	AGRICULTURA MONTAÑA OLIVAR	2,17		2,15	0,00	2,15	245,40	245,40	245,40	245,40
	<b>TOTAL</b>	2,17	2,15	2,15		2,15	245,40	245,40	245,40	245,40

**RECINTOS PROPUESTOS**

REE.	REFERENCIA SIGPAC	CULTIVO	DESCRIPCIÓN CULTIVO	S/R	G. PAGO	PEND. MEDIA (%)	SUP. DEC. ADMISIBLE (ha)	SUP. COMPROM. (ha)	SUP. AJUSTADA COMPROM. (1) (ha)	SUP. CONY. SIGPAC (ha)	SUP. CERTIF. (ha)	SUP. CAMPO (ha)	SUP. CAMPO DETER. CULT. DECLARADO (ha)	SUP. DEC. REDUCIDA (ha)	SUP. PROPUESTA (ha)
1700000004638659	21-039-002-00049-001	101000	OLIVAR-SIN VARIEDAD	S	51	20,76	0,92	0,90	0,90		0,92			0,90	0,90
1700000004638660	21-039-002-00050-007	101000	OLIVAR-SIN VARIEDAD	S	51	26,92	1,10	1,10	1,10		1,10			1,10	1,10
1700000004638662	21-039-002-00081-006	101000	OLIVAR-SIN VARIEDAD	S	51	20,84	0,05	0,05	0,05		0,05			0,05	0,05
1700000004638663	21-039-002-00081-009	101000	OLIVAR-SIN VARIEDAD	S	51	25,37	0,10	0,10	0,10		0,10			0,10	0,10

**RESUMEN DE PAGOS**

<b>IMPORTE ( Euros )</b>				
	PROPUESTO	FEADER (Eje 2)	MAGRAMA	CAGPDS
Propuesto a pagar	245,40	184,05	26,38	34,97

**APLICACIÓN DE REDUCCIONES Y SANCIONES**

Importe Calculado	Importe prereduc.	Admisibilidad y compromisos	Presentación tardía	Omisión declaración	Condicionalidad	PROPUESTO	<b>IMPORTE ( Euros )</b>		
							FEADER (Eje 2)	MAGRAMA	CAGPDS
245,40	245,40	0,00	0,00	0,00	0,00	245,40	184,05	26,38	34,97
<b>TOTAL</b>						245,40	184,05	26,38	34,97



(1) Superficie declarada admisible ajustada con la superficie comprometida.  
 (2) Factor de penalización valorando el alcance para el tipo de compromiso.

<u>APELLIDOS Y NOMBRE / RAZÓN SOCIAL</u>	<u>NIF</u>	<u>EXPEDIENTE</u>	<u>ANUALIDAD DE PAGO</u>
MOYA GONZALEZ MERCEDES	****1069*	1186365	4ª

**IMPORTE POR ANUALIDAD**

	<u>2015</u>	<u>2016</u>	<u>2017</u>	<u>2018</u>	<u>2019</u>
IMPORTE MÁXIMO SUBVENCIONABLE	358,40 €	358,40 €	357,26 €	357,26 €	357,26 €
IMPORTE MEDIO DE TRANSFERENCIA (€/ha)	114,14 €	114,14 €	114,14 €	114,14 €	114,14 €

**RESUMEN DE UNIDADES**

<u>Cód</u>	<u>GRUPO DE PAGO</u>	<u>Sup. Dec. Admisible (ha)</u>	<u>Sup. Comprometida (ha)</u>	<u>Sup. ajustada compromiso (1) (ha)</u>	<u>% sobredec.</u>	<u>Sup. Propuesta (ha)</u>	<u>Importe Declarado</u>	<u>Importe Topado</u>	<u>Importe Propuesto</u>	<u>Importe tras sobredec.</u>
51	AGRICULTURA MONTAÑA OLIVAR	3,13		3,13	0,00	3,13	357,26	357,26	357,26	357,26
	<b>TOTAL</b>	3,13	3,13	3,13		3,13	357,26	357,26	357,26	357,26

**RECINTOS PROPUESTOS**

<u>REE.</u>	<u>REFERENCIA SIGPAC</u>	<u>CULTIVO</u>	<u>DESCRIPCIÓN CULTIVO</u>	<u>S/R</u>	<u>G. PAGO</u>	<u>PEND. MEDIA (%)</u>	<u>SUP. DEC. ADMISIBLE (ha)</u>	<u>SUP. COMPROM. (ha)</u>	<u>SUP. AJUSTADA COMPROM. (1) (ha)</u>	<u>SUP. CONY. SIGPAC (ha)</u>	<u>SUP. CERTIF. (ha)</u>	<u>SUP. CAMPO (ha)</u>	<u>SUP. CAMPO DETER. CULT. DECLARADO (ha)</u>	<u>SUP. DEC. REDUCIDA (ha)</u>	<u>SUP. PROPUESTA (ha)</u>
1700000004490104	21-033-012-00116-001	101000	OLIVAR-SIN VARIEDAD	S	51	20,57	1,70	1,70	1,70		1,70			1,70	1,70
1700000004490117	21-022-007-00040-001	101000	OLIVAR-SIN VARIEDAD	S	51	20,29	1,38	1,38	1,38		1,38			1,38	1,38
1700000004490118	21-033-012-00130-001	101000	OLIVAR-SIN VARIEDAD	S	51	30,91	0,05	0,05	0,05		0,05			0,05	0,05

**RESUMEN DE PAGOS**

<u>IMPORTE ( Euros )</u>				
	<u>PROPUESTO</u>	<u>FEADER (Eje 2)</u>	<u>MAGRAMA</u>	<u>CAGPDS</u>
Propuesto a pagar	357,26	267,95	38,41	50,90

**APLICACIÓN DE REDUCCIONES Y SANCIONES**

<u>Importe Calculado</u>	<u>Importe prereduc.</u>	<u>Admisibilidad y compromisos</u>	<u>Presentación tardía</u>	<u>Omisión declaración</u>	<u>Condicionabilidad</u>	<u>PROPUESTO</u>	<u>FEADER (Eje 2)</u>	<u>MAGRAMA</u>	<u>CAGPDS</u>	
357,26	357,26	0,00	0,00	0,00	0,00	357,26	267,95	38,41	50,90	
						<b>TOTAL</b>	357,26	267,95	38,41	50,90



(1) Superficie declarada admisible ajustada con la superficie comprometida.  
 (2) Factor de penalización valorando el alcance para el tipo de compromiso.

<u>APELLIDOS Y NOMBRE / RAZÓN SOCIAL</u>	<u>NIF</u>	<u>EXPEDIENTE</u>	<u>ANUALIDAD DE PAGO</u>
MUÑOZ GONZALEZ MARIA AUXILIADORA	****8148*	1054291	4ª

**IMPORTE POR ANUALIDAD**

	<u>2015</u>	<u>2016</u>	<u>2017</u>	<u>2018</u>	<u>2019</u>
<b>IMPORTE MÁXIMO SUBVENCIONABLE</b>	515,91 €	515,91 €	505,64 €	505,64 €	0,00 €
<b>IMPORTE MEDIO DE TRANSFERENCIA (€/ha)</b>	114,14 €	114,14 €	114,14 €	114,14 €	114,14 €

**RESUMEN DE PAGOS**

	<u>IMPORTE ( Euros )</u>			
	<u>PROPUESTO</u>	<u>FEADER (Eje 2)</u>	<u>MAGRAMA</u>	<u>CAGPDS</u>
Propuesto	0,00	0,00	0,00	0,00

**APLICACIÓN DE REDUCCIONES Y SANCIONES**

<u>Importe Calculado</u>	<u>Importe prereduc.</u>	<u>Admisibilidad y compromisos</u>	<u>Presentación tardía</u>	<u>Omisión declaración</u>	<u>Condicionabilidad</u>	<u>IMPORTE ( Euros )</u>			
						<u>PROPUESTO</u>	<u>FEADER (Eje 2)</u>	<u>MAGRAMA</u>	<u>CAGPDS</u>
0,00	0,00	0,00	0,00	0,00	0,00	0,00	0,00	0,00	0,00
<b>TOTAL</b>						0,00	0,00	0,00	0,00

**INCIDENCIAS**

**INCIDENCIA DESCRIPCIÓN**

- 80406 Superficie admisible para la ayuda menor que la mínima requerida (anexo I, Orden 26 de mayo de 2015).  
Sup. Resuelta:0,95
- 80412 Superficie resuelta para el grupo de pago menor que la mínima requerida  
Ref:1700000002251405 Recinto:21-016-011-00074-008 Cultivo:101000 OLIVAR-SIN VARIEDAD Secano Sup. Declarada:0,11 Sup. Resuelta:0,11  
Ref:1700000002251404 Recinto:21-016-011-00074-009 Cultivo:101000 OLIVAR-SIN VARIEDAD Secano Sup. Declarada:0,84 Sup. Resuelta:0,84
- 80420 Expediente que no renueva el 80% del número de unidades comprometidas.  
Sup. Determinada:0 Sup. Máx. Comprometida:4,52



<u>APELLIDOS Y NOMBRE / RAZÓN SOCIAL</u>	<u>NIF</u>	<u>EXPEDIENTE</u>	<u>ANUALIDAD DE PAGO</u>
MUÑOZ ORTEGA YOLANDA	****8180*	1104397	4ª

**IMPORTE POR ANUALIDAD**

	<u>2015</u>	<u>2016</u>	<u>2017</u>	<u>2018</u>	<u>2019</u>
IMPORTE MÁXIMO SUBVENCIONABLE	745,33 €	745,33 €	745,33 €	745,33 €	745,33 €
IMPORTE MEDIO DE TRANSFERENCIA (€/ha)	114,14 €	114,14 €	114,14 €	114,14 €	114,14 €

**RESUMEN DE UNIDADES**

<u>Cód</u>	<u>GRUPO DE PAGO</u>	<u>Sup. Dec. Admisible (ha)</u>	<u>Sup. Comprometida (ha)</u>	<u>Sup. ajustada compromiso (1) (ha)</u>	<u>% sobredec.</u>	<u>Sup. Propuesta (ha)</u>	<u>Importe Declarado</u>	<u>Importe Topado</u>	<u>Importe Propuesto</u>	<u>Importe tras sobredec.</u>
51	AGRICULTURA MONTAÑA OLIVAR	6,58		6,53	0,00	6,53	745,33	745,33	745,33	745,33
	<b>TOTAL</b>	6,58	6,53	6,53		6,53	745,33	745,33	745,33	745,33

**RECINTOS PROPUESTOS**

<u>REE.</u>	<u>REFERENCIA SIGPAC</u>	<u>CULTIVO</u>	<u>DESCRIPCIÓN CULTIVO</u>	<u>S/R</u>	<u>G. PAGO</u>	<u>PEND. MEDIA (%)</u>	<u>SUP. DEC. ADMISIBLE (ha)</u>	<u>SUP. COMPROM. (ha)</u>	<u>SUP. AJUSTADA COMPROM. (1) (ha)</u>	<u>SUP. CONY. SIGPAC (ha)</u>	<u>SUP. CERTIF. (ha)</u>	<u>SUP. CAMPO (ha)</u>	<u>SUP. CAMPO DETER. CULT. DECLARADO (ha)</u>	<u>SUP. DEC. REDUCIDA (ha)</u>	<u>SUP. PROPUESTA (ha)</u>
1700000005480697	21-020-002-00131-002	101000	OLIVAR-SIN VARIEDAD	S	51	54,44	0,67	0,67	0,67		0,67			0,67	0,67
1700000005480698	21-020-002-00134-001	101000	OLIVAR-SIN VARIEDAD	S	51	46,77	1,70	1,70	1,70		1,70			1,70	1,70
1700000005480699	21-020-002-00136-002	101000	OLIVAR-SIN VARIEDAD	S	51	41,23	1,12	1,07	1,07		1,12			1,07	1,07
1700000005480708	21-020-002-00141-003	101000	OLIVAR-SIN VARIEDAD	S	51	44,35	3,09	3,09	3,09		3,09			3,09	3,09

**RESUMEN DE PAGOS**

<u>IMPORTE ( Euros )</u>				
	<u>PROPUESTO</u>	<u>FEADER (Eje 2)</u>	<u>MAGRAMA</u>	<u>CAGPDS</u>
Propuesto a pagar	745,33	559,00	80,12	106,21

**APLICACIÓN DE REDUCCIONES Y SANCIONES**

<u>Importe Calculado</u>	<u>Importe prereduc.</u>	<u>Admisibilidad y compromisos</u>	<u>Presentación tardía</u>	<u>Omisión declaración</u>	<u>Condicionabilidad</u>	<u>PROPUESTO</u>	<u>FEADER (Eje 2)</u>	<u>MAGRAMA</u>	<u>CAGPDS</u>	
745,33	745,33	0,00	0,00	0,00	0,00	745,33	559,00	80,12	106,21	
						<b>TOTAL</b>	745,33	559,00	80,12	106,21



(1) Superficie declarada admisible ajustada con la superficie comprometida.  
 (2) Factor de penalización valorando el alcance para el tipo de compromiso.

<u>APELLIDOS Y NOMBRE / RAZÓN SOCIAL</u>	<u>NIF</u>	<u>EXPEDIENTE</u>	<u>ANUALIDAD DE PAGO</u>
MUÑOZ VAZQUEZ LUCIANO	****1931*	1036899	4ª

**IMPORTE POR ANUALIDAD**

	<u>2015</u>	<u>2016</u>	<u>2017</u>	<u>2018</u>	<u>2019</u>
IMPORTE MÁXIMO SUBVENCIONABLE	509,06 €	509,06 €	509,06 €	509,06 €	509,06 €
IMPORTE MEDIO DE TRANSFERENCIA (€/ha)	114,14 €	114,14 €	114,14 €	114,14 €	114,14 €

**RESUMEN DE UNIDADES**

<u>Cód</u>	<u>GRUPO DE PAGO</u>	<u>Sup. Dec. Admisible (ha)</u>	<u>Sup. Comprometida (ha)</u>	<u>Sup. ajustada compromiso (1) (ha)</u>	<u>% sobredec.</u>	<u>Sup. Propuesta (ha)</u>	<u>Importe Declarado</u>	<u>Importe Topado</u>	<u>Importe Propuesto</u>	<u>Importe tras sobredec.</u>
51	AGRICULTURA MONTAÑA OLIVAR	4,46		4,46	0,00	4,46	509,06	509,06	509,06	509,06
	<b>TOTAL</b>	4,46	4,46	4,46		4,46	509,06	509,06	509,06	509,06

**RECINTOS PROPUESTOS**

<u>REE.</u>	<u>REFERENCIA SIGPAC</u>	<u>CULTIVO DESCRIPCIÓN CULTIVO</u>	<u>S/R G.PAGO</u>	<u>PEND. MEDIA (%)</u>	<u>SUP. DEC. ADMISIBLE (ha)</u>	<u>SUP. COMPROM. (ha)</u>	<u>SUP. AJUSTADA COMPROM. (1) (ha)</u>	<u>SUP. CONY. SIGPAC (ha)</u>	<u>SUP. CERTIF. (ha)</u>	<u>SUP. CAMPO (ha)</u>	<u>SUP. CAMPO DETER. CULT. DECLARADO (ha)</u>	<u>SUP. DEC. REDUCIDA (ha)</u>	<u>SUP. PROPUESTA (ha)</u>
1700000005176051	21-068-020-00279-007	101000 OLIVAR-SIN VARIEDAD	S 51	23,12	4,46	4,46	4,46		4,46			4,46	4,46

**RESUMEN DE PAGOS**

<u>IMPORTE ( Euros )</u>				
	<u>PROPUESTO</u>	<u>FEADER (Eje 2)</u>	<u>MAGRAMA</u>	<u>CAGPDS</u>
Propuesto a pagar	509,06	381,80	54,72	72,54

**APLICACIÓN DE REDUCCIONES Y SANCIONES**

<u>Importe Calculado</u>	<u>Importe prereduc.</u>	<u>Admisibilidad y compromisos</u>	<u>Presentación tardía</u>	<u>Omisión declaración</u>	<u>Condicionabilidad</u>	<u>IMPORTE ( Euros )</u>				
						<u>PROPUESTO</u>	<u>FEADER (Eje 2)</u>	<u>MAGRAMA</u>	<u>CAGPDS</u>	
509,06	509,06	0,00	0,00	0,00	0,00	509,06	381,80	54,72	72,54	
						<b>TOTAL</b>	509,06	381,80	54,72	72,54



(1) Superficie declarada admisible ajustada con la superficie comprometida.  
 (2) Factor de penalización valorando el alcance para el tipo de compromiso.

<u>APELLIDOS Y NOMBRE / RAZÓN SOCIAL</u>	<u>NIF</u>	<u>EXPEDIENTE</u>	<u>ANUALIDAD DE PAGO</u>
NAVARRO NAVARRO FELIPE	****4181*	1026752	4ª

**IMPORTE POR ANUALIDAD**

	<u>2015</u>	<u>2016</u>	<u>2017</u>	<u>2018</u>	<u>2019</u>
IMPORTE MÁXIMO SUBVENCIONABLE	439,44 €	439,44 €	439,44 €	439,44 €	439,44 €
IMPORTE MEDIO DE TRANSFERENCIA (€/ha)	114,14 €	114,14 €	114,14 €	114,14 €	114,14 €

**RESUMEN DE UNIDADES**

<u>Cód</u>	<u>GRUPO DE PAGO</u>	<u>Sup. Dec. Admisible (ha)</u>	<u>Sup. Comprometida (ha)</u>	<u>Sup. ajustada compromiso (1) (ha)</u>	<u>% sobredec.</u>	<u>Sup. Propuesta (ha)</u>	<u>Importe Declarado</u>	<u>Importe Topado</u>	<u>Importe Propuesto</u>	<u>Importe tras sobredec.</u>
51	AGRICULTURA MONTAÑA OLIVAR	3,85		3,85	0,00	3,85	439,44	439,44	439,44	439,44
<b>TOTAL</b>		3,85	3,85	3,85		3,85	439,44	439,44	439,44	439,44

**RECINTOS PROPUESTOS**

<u>REE.</u>	<u>REFERENCIA SIGPAC</u>	<u>CULTIVO</u>	<u>DESCRIPCIÓN CULTIVO</u>	<u>S/R</u>	<u>G.PAGO</u>	<u>PEND. MEDIA (%)</u>	<u>SUP. DEC. ADMISIBLE (ha)</u>	<u>SUP. COMPROM. (ha)</u>	<u>SUP. AJUSTADA COMPROM. (1) (ha)</u>	<u>SUP. CONY. SIGPAC (ha)</u>	<u>SUP. CERTIF. (ha)</u>	<u>SUP. CAMPO (ha)</u>	<u>SUP. CAMPO DETER. CULT. DECLARADO (ha)</u>	<u>SUP. DEC. REDUCIDA (ha)</u>	<u>SUP. PROPUESTA (ha)</u>
1700000002929074	21-078-030-00053-003	101000	OLIVAR-SIN VARIEDAD	S	51	25,34	2,22	2,22	2,22		2,22			2,22	2,22
1700000002929076	21-078-030-00119-005	101000	OLIVAR-SIN VARIEDAD	S	51	22,03	1,63	1,63	1,63		1,63			1,63	1,63

**RESUMEN DE PAGOS**

<u>IMPORTE ( Euros )</u>				
	<u>PROPUESTO</u>	<u>FEADER (Eje 2)</u>	<u>MAGRAMA</u>	<u>CAGPDS</u>
Propuesto a pagar	439,44	329,58	47,24	62,62

**APLICACIÓN DE REDUCCIONES Y SANCIONES**

<u>Importe Calculado</u>	<u>Importe prereduc.</u>	<u>Admisibilidad y compromisos</u>	<u>Presentación tardía</u>	<u>Omisión declaración</u>	<u>Condicionalidad</u>	<u>PROPUESTO</u>	<u>IMPORTE ( Euros )</u>			
							<u>FEADER (Eje 2)</u>	<u>MAGRAMA</u>	<u>CAGPDS</u>	
439,44	439,44	0,00	0,00	0,00	0,00	439,44	329,58	47,24	62,62	
<b>TOTAL</b>							439,44	329,58	47,24	62,62



(1) Superficie declarada admisible ajustada con la superficie comprometida.  
 (2) Factor de penalización valorando el alcance para el tipo de compromiso.



**APELLIDOS Y NOMBRE / RAZÓN SOCIAL**

NUÑEZ MORENO TERESA

**NIF**

\*\*\*\*2548\*

**EXPEDIENTE**

1039942

**ANUALIDAD DE PAGO**

4ª

**IMPORTE POR ANUALIDAD**

	2015	2016	2017	2018	2019
IMPORTE MÁXIMO SUBVENCIONABLE	1.003,29 €	1.003,29 €	1.003,29 €	1.003,29 €	1.003,29 €
IMPORTE MEDIO DE TRANSFERENCIA (€/ha)	114,14 €	114,14 €	114,14 €	114,14 €	114,14 €

**RESUMEN DE UNIDADES**

Cód	GRUPO DE PAGO	Sup. Dec. Admisible (ha)	Sup. Comprometida (ha)	Sup. ajustada compromiso (1) (ha)	% sobredec.	Sup. Propuesta (ha)	Importe Declarado	Importe Topado	Importe Propuesto	Importe tras sobredec.
51	AGRICULTURA MONTAÑA OLIVAR	8,79		8,79	0,00	8,79	1.003,29	1.003,29	1.003,29	1.003,29
	<b>TOTAL</b>	8,79	8,79	8,79		8,79	1.003,29	1.003,29	1.003,29	1.003,29

**RECINTOS PROPUESTOS**

REE.	REFERENCIA SIGPAC	CULTIVO	DESCRIPCIÓN CULTIVO	S/R	G. PAGO	PEND. MEDIA (%)	SUP. DEC. ADMISIBLE (ha)	SUP. COMPROM. (ha)	SUP. AJUSTADA COMPROM. (1) (ha)	SUP. CONY. SIGPAC (ha)	SUP. CERTIF. (ha)	SUP. CAMPO (ha)	SUP. CAMPO DETER. CULT. DECLARADO (ha)	SUP. DEC. REDUCIDA (ha)	SUP. PROPUESTA (ha)
1700000004676499	21-009-004-00052-002	101000	OLIVAR-SIN VARIEDAD	S	51	31,88	8,79	8,79	8,79		8,79			8,79	8,79

**RESUMEN DE PAGOS**

IMPORTE ( Euros )				
	PROPUESTO	FEADER (Eje 2)	MAGRAMA	CAGPDS
Propuesto a pagar	1.003,29	752,47	107,85	142,97

**APLICACIÓN DE REDUCCIONES Y SANCIONES**

Importe Calculado	Importe prereduc.	Admisibilidad y compromisos	Presentación tardía	Omisión declaración	Condicionabilidad	IMPORTE ( Euros )				
						PROPUESTO	FEADER (Eje 2)	MAGRAMA	CAGPDS	
1.003,29	1.003,29	0,00	0,00	0,00	0,00	1.003,29	752,47	107,85	142,97	
						<b>TOTAL</b>	1.003,29	752,47	107,85	142,97



(1) Superficie declarada admisible ajustada con la superficie comprometida.  
 (2) Factor de penalización valorando el alcance para el tipo de compromiso.

<u>APELLIDOS Y NOMBRE / RAZÓN SOCIAL</u>	<u>NIF</u>	<u>EXPEDIENTE</u>	<u>ANUALIDAD DE PAGO</u>
OLIVO RODRIGUEZ ANTONIO	***0613*	1006110	4ª

**IMPORTE POR ANUALIDAD**

	<u>2015</u>	<u>2016</u>	<u>2017</u>	<u>2018</u>	<u>2019</u>
IMPORTE MÁXIMO SUBVENCIONABLE	849,20 €	849,20 €	849,20 €	849,20 €	849,20 €
IMPORTE MEDIO DE TRANSFERENCIA (€/ha)	114,14 €	114,14 €	114,14 €	114,14 €	114,14 €

**RESUMEN DE UNIDADES**

<u>Cód</u>	<u>GRUPO DE PAGO</u>	<u>Sup. Dec. Admisible (ha)</u>	<u>Sup. Comprometida (ha)</u>	<u>Sup. ajustada compromiso (1) (ha)</u>	<u>% sobredec.</u>	<u>Sup. Propuesta (ha)</u>	<u>Importe Declarado</u>	<u>Importe Topado</u>	<u>Importe Propuesto</u>	<u>Importe tras sobredec.</u>
51	AGRICULTURA MONTAÑA OLIVAR	7,44		7,44	0,00	7,44	849,20	849,20	849,20	849,20
	<b>TOTAL</b>	<b>7,44</b>	<b>7,44</b>	<b>7,44</b>		<b>7,44</b>	<b>849,20</b>	<b>849,20</b>	<b>849,20</b>	<b>849,20</b>

**RECINTOS PROPUESTOS**

<u>REF.</u>	<u>REFERENCIA SIGPAC</u>	<u>CULTIVO</u>	<u>DESCRIPCIÓN CULTIVO</u>	<u>S/R</u>	<u>G.PAGO</u>	<u>PEND. MEDIA (%)</u>	<u>SUP. DEC. ADMISIBLE (ha)</u>	<u>SUP. COMPROM. (ha)</u>	<u>SUP. AJUSTADA COMPROM. (1) (ha)</u>	<u>SUP. CONY. SIGPAC (ha)</u>	<u>SUP. CERTIF. (ha)</u>	<u>SUP. CAMPO (ha)</u>	<u>SUP. CAMPO DETER. CULT. DECLARADO (ha)</u>	<u>SUP. DEC. REDUCIDA (ha)</u>	<u>SUP. PROPUESTA (ha)</u>
1700000002648664	21-020-001-00100-001	101000	OLIVAR-SIN VARIEDAD	S	51	33,62	0,91	0,91	0,91		0,91			0,91	0,91
1700000002648665	21-020-001-00101-002	101000	OLIVAR-SIN VARIEDAD	S	51	36,29	1,57	1,57	1,57		1,57			1,57	1,57
1700000002648666	21-020-001-00102-002	101000	OLIVAR-SIN VARIEDAD	S	51	32,59	2,08	2,08	2,08		2,08			2,08	2,08
1700000002648667	21-020-001-00103-001	101000	OLIVAR-SIN VARIEDAD	S	51	33,53	1,48	1,48	1,48		1,48			1,48	1,48
1700000002648668	21-020-001-60001-002	101000	OLIVAR-SIN VARIEDAD	S	51	34,52	0,12	0,12	0,12		0,12			0,12	0,12
1700000002648670	21-020-001-00143-001	101000	OLIVAR-SIN VARIEDAD	S	51	33,95	0,67	0,67	0,67		0,67			0,67	0,67
1700000002648671	21-020-002-00117-001	101000	OLIVAR-SIN VARIEDAD	S	51	29,14	0,61	0,61	0,61		0,61			0,61	0,61

**RESUMEN DE PAGOS**

	<u>IMPORTE ( Euros )</u>			
	<u>PROPUESTO</u>	<u>FEADER (Eje 2)</u>	<u>MAGRAMA</u>	<u>CAGPDS</u>
Propuesto a pagar	849,20	636,90	91,29	121,01

**APLICACIÓN DE REDUCCIONES Y SANCIONES**

<u>Importe Calculado</u>	<u>Importe prereduc.</u>	<u>Admisibilidad y compromisos</u>	<u>Presentación tardía</u>	<u>Omisión declaración</u>	<u>Condicionabilidad</u>	<u>PROPUESTO</u>	<u>FEADER (Eje 2)</u>	<u>MAGRAMA</u>	<u>CAGPDS</u>	
849,20	849,20	0,00	0,00	0,00	0,00	849,20	636,90	91,29	121,01	
						<b>TOTAL</b>	<b>849,20</b>	<b>636,90</b>	<b>91,29</b>	<b>121,01</b>

**INCIDENCIAS**

**INCIDENCIA DESCRIPCIÓN**

80421 Solicita recinto que no está comprometido para la operación.  
 Ref:1700000002648669 Recinto:21-020-001-00146-001 Cultivo:101000 OLIVAR-SIN VARIEDAD Secano



(1) Superficie declarada admisible ajustada con la superficie comprometida.  
 (2) Factor de penalización valorando el alcance para el tipo de compromiso.

**APELLIDOS Y NOMBRE / RAZÓN SOCIAL**

ORDOÑEZ DIAZ VIRTUDES

**NIF**

\*\*\*\*8654\*

**EXPEDIENTE**

1006603

**ANUALIDAD DE PAGO**

4ª

**IMPORTE POR ANUALIDAD**

	<b>2015</b>	<b>2016</b>	<b>2017</b>	<b>2018</b>	<b>2019</b>
<b>IMPORTE MÁXIMO SUBVENCIONABLE</b>	286,49 €	286,49 €	286,49 €	284,21 €	284,21 €
<b>IMPORTE MEDIO DE TRANSFERENCIA (€/ha)</b>	114,14 €	114,14 €	114,14 €	114,14 €	114,14 €

**RESUMEN DE UNIDADES**

<b>Cód</b>	<b>GRUPO DE PAGO</b>	<b>Sup. Dec. Admisible (ha)</b>	<b>Sup. Comprometida (ha)</b>	<b>Sup. ajustada compromiso (1) (ha)</b>	<b>% sobredec.</b>	<b>Sup. Propuesta (ha)</b>	<b>Importe Declarado</b>	<b>Importe Topado</b>	<b>Importe Propuesto</b>	<b>Importe tras sobredec.</b>
51	AGRICULTURA MONTAÑA OLIVAR	2,50		2,49	0,00	2,49	284,21	284,21	284,21	284,21
	<b>TOTAL</b>	2,50	2,49	2,49		2,49	284,21	284,21	284,21	284,21

**RECINTOS PROPUESTOS**

<b>REE.</b>	<b>REFERENCIA SIGPAC</b>	<b>CULTIVO</b>	<b>DESCRIPCIÓN CULTIVO</b>	<b>S/R</b>	<b>G.PAGO</b>	<b>PEND. MEDIA (%)</b>	<b>SUP. ADMISIBLE (ha)</b>	<b>SUP. COMPROM. (ha)</b>	<b>SUP. AJUSTADA COMPROM. (1) (ha)</b>	<b>SUP. CONY. SIGPAC (ha)</b>	<b>SUP. CERTIF. (ha)</b>	<b>SUP. CAMPO (ha)</b>	<b>SUP. CAMPO DETER. CULT. DECLARADO (ha)</b>	<b>SUP. DEC. REDUCIDA (ha)</b>	<b>SUP. PROPUESTA (ha)</b>
1700000002260052	21-038-001-00137-001	101000	OLIVAR-SIN VARIEDAD	S	51	28,95	1,50	1,50	1,50		1,50			1,50	1,50
1700000002260054	21-038-002-00048-004	101000	OLIVAR-SIN VARIEDAD	S	51	33,10	1,00	1,01	1,00		1,01			1,00	1,00

**RESUMEN DE PAGOS**

<b>IMPORTE ( Euros )</b>				
	<b>PROPUESTO</b>	<b>FEADER (Eje 2)</b>	<b>MAGRAMA</b>	<b>CAGPDS</b>
Propuesto a pagar	284,21	213,16	30,55	40,50

**APLICACIÓN DE REDUCCIONES Y SANCIONES**

<b>Importe Calculado</b>	<b>Importe prereduc.</b>	<b>Admisibilidad y compromisos</b>	<b>Presentación tardía</b>	<b>Omisión declaración</b>	<b>Condicionabilidad</b>	<b>PROPUESTO</b>	<b>IMPORTE ( Euros )</b>			
							<b>FEADER (Eje 2)</b>	<b>MAGRAMA</b>	<b>CAGPDS</b>	
284,21	284,21	0,00	0,00	0,00	0,00	284,21	213,16	30,55	40,50	
						<b>TOTAL</b>	284,21	213,16	30,55	40,50



(1) Superficie declarada admisible ajustada con la superficie comprometida.  
 (2) Factor de penalización valorando el alcance para el tipo de compromiso.

<u>APELLIDOS Y NOMBRE / RAZÓN SOCIAL</u>	<u>NIF</u>	<u>EXPEDIENTE</u>	<u>ANUALIDAD DE PAGO</u>
ORTEGA ORTA JOSE MARIA	****9675*	1174888	4ª

**IMPORTE POR ANUALIDAD**

	<u>2015</u>	<u>2016</u>	<u>2017</u>	<u>2018</u>	<u>2019</u>
IMPORTE MÁXIMO SUBVENCIONABLE	722,51 €	722,51 €	722,51 €	722,51 €	722,51 €
IMPORTE MEDIO DE TRANSFERENCIA (€/ha)	114,14 €	114,14 €	114,14 €	114,14 €	114,14 €

**RESUMEN DE UNIDADES**

<u>Cód</u>	<u>GRUPO DE PAGO</u>	<u>Sup. Dec. Admisible (ha)</u>	<u>Sup. Comprometida (ha)</u>	<u>Sup. ajustada compromiso (1) (ha)</u>	<u>% sobredec.</u>	<u>Sup. Propuesta (ha)</u>	<u>Importe Declarado</u>	<u>Importe Topado</u>	<u>Importe Propuesto</u>	<u>Importe tras sobredec.</u>
51	AGRICULTURA MONTAÑA OLIVAR	6,33		6,33	0,00	6,33	722,51	722,51	722,51	722,51
	<b>TOTAL</b>	6,33	6,33	6,33		6,33	722,51	722,51	722,51	722,51

**RECINTOS PROPUESTOS**

<u>REE.</u>	<u>REFERENCIA SIGPAC</u>	<u>CULTIVO</u>	<u>DESCRIPCIÓN CULTIVO</u>	<u>S/R</u>	<u>G.PAGO</u>	<u>PEND. MEDIA (%)</u>	<u>SUP. ADMISIBLE (ha)</u>	<u>SUP. COMPROM. (ha)</u>	<u>SUP. AJUSTADA COMPROM. (1) (ha)</u>	<u>SUP. CONY. SIGPAC (ha)</u>	<u>SUP. CERTIF. (ha)</u>	<u>SUP. CAMPO (ha)</u>	<u>SUP. CAMPO DETER. CULT. DECLARADO (ha)</u>	<u>SUP. DEC. REDUCIDA (ha)</u>	<u>SUP. PROPUESTA (ha)</u>
1700000004773621	21-039-001-00128-002	101000	OLIVAR-SIN VARIEDAD	S	51	27,82	6,33	6,33	6,33		6,33			6,33	6,33

**RESUMEN DE PAGOS**

<u>IMPORTE ( Euros )</u>				
	<u>PROPUESTO</u>	<u>FEADER (Eje 2)</u>	<u>MAGRAMA</u>	<u>CAGPDS</u>
Propuesto a pagar	722,51	541,88	77,67	102,96

**APLICACIÓN DE REDUCCIONES Y SANCIONES**

<u>Importe Calculado</u>	<u>Importe prereduc.</u>	<u>Admisibilidad y compromisos</u>	<u>Presentación tardía</u>	<u>Omisión declaración</u>	<u>Condicionabilidad</u>	<u>IMPORTE ( Euros )</u>				
						<u>PROPUESTO</u>	<u>FEADER (Eje 2)</u>	<u>MAGRAMA</u>	<u>CAGPDS</u>	
722,51	722,51	0,00	0,00	0,00	0,00	722,51	541,88	77,67	102,96	
						<b>TOTAL</b>	722,51	541,88	77,67	102,96



(1) Superficie declarada admisible ajustada con la superficie comprometida.  
 (2) Factor de penalización valorando el alcance para el tipo de compromiso.

<u>APELLIDOS Y NOMBRE / RAZÓN SOCIAL</u>	<u>NIF</u>	<u>EXPEDIENTE</u>	<u>ANUALIDAD DE PAGO</u>
ORTEGA ROMERO ANGELES	****2610*	1154183	4ª

**IMPORTE POR ANUALIDAD**

	<u>2015</u>	<u>2016</u>	<u>2017</u>	<u>2018</u>	<u>2019</u>
IMPORTE MÁXIMO SUBVENCIONABLE	170,07 €	170,07 €	170,07 €	170,07 €	170,07 €
IMPORTE MEDIO DE TRANSFERENCIA (€/ha)	114,14 €	114,14 €	114,14 €	114,14 €	114,14 €

**RESUMEN DE UNIDADES**

<u>Cód</u>	<u>GRUPO DE PAGO</u>	<u>Sup. Dec. Admisible (ha)</u>	<u>Sup. Comprometida (ha)</u>	<u>Sup. ajustada compromiso (1) (ha)</u>	<u>% sobredec.</u>	<u>Sup. Propuesta (ha)</u>	<u>Importe Declarado</u>	<u>Importe Topado</u>	<u>Importe Propuesto</u>	<u>Importe tras sobredec.</u>
51	AGRICULTURA MONTAÑA OLIVAR	1,50		1,49	0,00	1,49	170,07	170,07	170,07	170,07
	<b>TOTAL</b>	1,50	1,49	1,49		1,49	170,07	170,07	170,07	170,07

**RECINTOS PROPUESTOS**

<u>REE.</u>	<u>REFERENCIA SIGPAC</u>	<u>CULTIVO DESCRIPCIÓN CULTIVO</u>	<u>S/R G. PAGO</u>	<u>PEND. MEDIA (%)</u>	<u>SUP. DEC. ADMISIBLE (ha)</u>	<u>SUP. COMPROM. (ha)</u>	<u>SUP. AJUSTADA COMPROM. (1) (ha)</u>	<u>SUP. CONY. SIGPAC (ha)</u>	<u>SUP. CERTIF. (ha)</u>	<u>SUP. CAMPO (ha)</u>	<u>SUP. CAMPO DETER. CULT. DECLARADO (ha)</u>	<u>SUP. DEC. REDUCIDA (ha)</u>	<u>SUP. PROPUESTA (ha)</u>
1700000004760381	21-007-011-00087-005	101000 OLIVAR-SIN VARIEDAD	S 51	22,02	1,50	1,49	1,49		1,50			1,49	1,49

**RESUMEN DE PAGOS**

	<u>IMPORTE ( Euros )</u>			
	<u>PROPUESTO</u>	<u>FEADER (Eje 2)</u>	<u>MAGRAMA</u>	<u>CAGPDS</u>
Propuesto a pagar	170,07	127,55	18,28	24,24

**APLICACIÓN DE REDUCCIONES Y SANCIONES**

<u>Importe Calculado</u>	<u>Importe prereduc.</u>	<u>Admisibilidad y compromisos</u>	<u>Presentación tardía</u>	<u>Omisión declaración</u>	<u>Condicionabilidad</u>	<u>PROPUESTO</u>	<u>FEADER (Eje 2)</u>	<u>MAGRAMA</u>	<u>CAGPDS</u>	
170,07	170,07	0,00	0,00	0,00	0,00	170,07	127,55	18,28	24,24	
						<b>TOTAL</b>	<b>170,07</b>	<b>127,55</b>	<b>18,28</b>	<b>24,24</b>



(1) Superficie declarada admisible ajustada con la superficie comprometida.  
 (2) Factor de penalización valorando el alcance para el tipo de compromiso.

**APELLIDOS Y NOMBRE / RAZÓN SOCIAL**

ORTEGA TRIANO TEODORO

**NIF**

\*\*\*\*8900\*

**EXPEDIENTE**

1195147

**ANUALIDAD DE PAGO**

4ª

**IMPORTE POR ANUALIDAD**

	2015	2016	2017	2018	2019
IMPORTE MÁXIMO SUBVENCIONABLE	946,22 €	946,22 €	946,22 €	946,22 €	946,22 €
IMPORTE MEDIO DE TRANSFERENCIA (€/ha)	114,14 €	114,14 €	114,14 €	114,14 €	114,14 €

**RESUMEN DE UNIDADES**

Cód	GRUPO DE PAGO	Sup. Dec. Admisible (ha)	Sup. Comprometida (ha)	Sup. ajustada compromiso (1) (ha)	% sobredec.	Sup. Propuesta (ha)	Importe Declarado	Importe Topado	Importe Propuesto	Importe tras sobredec.
51	AGRICULTURA MONTAÑA OLIVAR	8,29		8,29	0,00	8,29	946,22	946,22	946,22	946,22
	<b>TOTAL</b>	8,29	8,29	8,29		8,29	946,22	946,22	946,22	946,22

**RECINTOS PROPUESTOS**

REE.	REFERENCIA SIGPAC	CULTIVO	DESCRIPCIÓN CULTIVO	S/R	G.PAGO	PEND. MEDIA (%)	SUP. DEC. ADMISIBLE (ha)	SUP. COMPROM. (ha)	SUP. AJUSTADA COMPROM. (1) (ha)	SUP. CONY. SIGPAC (ha)	SUP. CERTIF. (ha)	SUP. CAMPO (ha)	SUP. CAMPO DETER. CULT. DECLARADO (ha)	SUP. DEC. REDUCIDA (ha)	SUP. PROPUESTA (ha)
1700000005658753	21-020-001-00031-001	101000	OLIVAR-SIN VARIEDAD	S	51	24,31	1,80	1,80	1,80		1,80			1,80	1,80
1700000005658754	21-039-001-00022-001	101000	OLIVAR-SIN VARIEDAD	S	51	23,73	0,32	0,32	0,32		0,32			0,32	0,32
1700000005658755	21-039-001-00122-001	101000	OLIVAR-SIN VARIEDAD	S	51	26,81	0,91	0,91	0,91		0,91			0,91	0,91
1700000005658756	21-039-002-00091-002	101000	OLIVAR-SIN VARIEDAD	S	51	34,63	1,82	1,82	1,82		1,82			1,82	1,82
1700000005658758	21-039-001-00146-001	101000	OLIVAR-SIN VARIEDAD	S	51	36,10	1,96	1,96	1,96		1,96			1,96	1,96
1700000005658759	21-039-001-00147-001	101000	OLIVAR-SIN VARIEDAD	S	51	49,11	1,48	1,48	1,48		1,48			1,48	1,48

**RESUMEN DE PAGOS**

<b>IMPORTE ( Euros )</b>				
	PROPUESTO	FEADER (Eje 2)	MAGRAMA	CAGPDS
Propuesto a pagar	946,22	709,67	101,72	134,83

**APLICACIÓN DE REDUCCIONES Y SANCIONES**

Importe Calculado	Importe prereduc.	Admisibilidad y compromisos	Presentación tardía	Omisión declaración	Condicionality	PROPUESTO	<b>IMPORTE ( Euros )</b>			
							FEADER (Eje 2)	MAGRAMA	CAGPDS	
946,22	946,22	0,00	0,00	0,00	0,00	946,22	709,67	101,72	134,83	
						<b>TOTAL</b>	946,22	709,67	101,72	134,83



(1) Superficie declarada admisible ajustada con la superficie comprometida.  
 (2) Factor de penalización valorando el alcance para el tipo de compromiso.

<u>APELLIDOS Y NOMBRE / RAZÓN SOCIAL</u>	<u>NIF</u>	<u>EXPEDIENTE</u>	<u>ANUALIDAD DE PAGO</u>
PARRILLO GUIJARRO VICENTE	***6105*	1015159	4ª

**IMPORTE POR ANUALIDAD**

	<u>2015</u>	<u>2016</u>	<u>2017</u>	<u>2018</u>	<u>2019</u>
IMPORTE MÁXIMO SUBVENCIONABLE	187,19 €	187,19 €	170,07 €	170,07 €	170,07 €
IMPORTE MEDIO DE TRANSFERENCIA (€/ha)	114,14 €	114,14 €	114,14 €	114,14 €	114,14 €

**RESUMEN DE UNIDADES**

<u>Cód</u>	<u>GRUPO DE PAGO</u>	<u>Sup. Dec. Admisible (ha)</u>	<u>Sup. Comprometida (ha)</u>	<u>Sup. ajustada compromiso (1) (ha)</u>	<u>% sobredec.</u>	<u>Sup. Propuesta (ha)</u>	<u>Importe Declarado</u>	<u>Importe Topado</u>	<u>Importe Propuesto</u>	<u>Importe tras sobredec.</u>
51	AGRICULTURA MONTAÑA OLIVAR	1,49		1,49	0,00	1,49	170,07	170,07	170,07	170,07
	<b>TOTAL</b>	1,49	1,49	1,49		1,49	170,07	170,07	170,07	170,07

**RECINTOS PROPUESTOS**

<u>REE.</u>	<u>REFERENCIA SIGPAC</u>	<u>CULTIVO DESCRIPCIÓN CULTIVO</u>	<u>S/R</u>	<u>G. PAGO</u>	<u>PEND. MEDIA (%)</u>	<u>SUP. DEC. ADMISIBLE (ha)</u>	<u>SUP. COMPROM. (ha)</u>	<u>SUP. AJUSTADA COMPROM. (1) (ha)</u>	<u>SUP. CONY. SIGPAC (ha)</u>	<u>SUP. CERTIF. (ha)</u>	<u>SUP. CAMPO (ha)</u>	<u>SUP. CAMPO DETER. CULT. DECLARADO (ha)</u>	<u>SUP. DEC. REDUCIDA (ha)</u>	<u>SUP. PROPUESTA (ha)</u>
1700000002647045	21-020-001-00058-001	101000 OLIVAR-SIN VARIEDAD	S	51	34,54	1,49	1,49	1,49		1,49			1,49	1,49

**RESUMEN DE PAGOS**

	<u>IMPORTE ( Euros )</u>			
	<u>PROPUESTO</u>	<u>FEADER (Eje 2)</u>	<u>MAGRAMA</u>	<u>CAGPDS</u>
Propuesto a pagar	170,07	127,55	18,28	24,24

**APLICACIÓN DE REDUCCIONES Y SANCIONES**

<u>Importe Calculado</u>	<u>Importe prereduc.</u>	<u>Admisibilidad y compromisos</u>	<u>Presentación tardía</u>	<u>Omisión declaración</u>	<u>Condicionabilidad</u>	<u>PROPUESTO</u>	<u>FEADER (Eje 2)</u>	<u>MAGRAMA</u>	<u>CAGPDS</u>	
170,07	170,07	0,00	0,00	0,00	0,00	170,07	127,55	18,28	24,24	
						<b>TOTAL</b>	<b>170,07</b>	<b>127,55</b>	<b>18,28</b>	<b>24,24</b>



(1) Superficie declarada admisible ajustada con la superficie comprometida.  
 (2) Factor de penalización valorando el alcance para el tipo de compromiso.

<u>APELLIDOS Y NOMBRE / RAZÓN SOCIAL</u>	<u>NIF</u>	<u>EXPEDIENTE</u>	<u>ANUALIDAD DE PAGO</u>
PARRILLO PLAZA ESPERANZA	****2784*	1046222	4ª

**IMPORTE POR ANUALIDAD**

	<u>2015</u>	<u>2016</u>	<u>2017</u>	<u>2018</u>	<u>2019</u>
IMPORTE MÁXIMO SUBVENCIONABLE	265,95 €	265,95 €	265,95 €	265,95 €	265,95 €
IMPORTE MEDIO DE TRANSFERENCIA (€/ha)	114,14 €	114,14 €	114,14 €	114,14 €	114,14 €

**RESUMEN DE UNIDADES**

<u>Cód</u>	<u>GRUPO DE PAGO</u>	<u>Sup. Dec. Admisible (ha)</u>	<u>Sup. Comprometida (ha)</u>	<u>Sup. ajustada compromiso (1) (ha)</u>	<u>% sobredec.</u>	<u>Sup. Propuesta (ha)</u>	<u>Importe Declarado</u>	<u>Importe Topado</u>	<u>Importe Propuesto</u>	<u>Importe tras sobredec.</u>
51	AGRICULTURA MONTAÑA OLIVAR	2,33		2,33	0,00	2,33	265,95	265,95	265,95	265,95
	<b>TOTAL</b>	2,33	2,33	2,33		2,33	265,95	265,95	265,95	265,95

**RECINTOS PROPUESTOS**

<u>REE.</u>	<u>REFERENCIA SIGPAC</u>	<u>CULTIVO DESCRIPCIÓN CULTIVO</u>	<u>S/R G. PAGO</u>	<u>PEND. MEDIA (%)</u>	<u>SUP. DEC. ADMISIBLE (ha)</u>	<u>SUP. COMPROM. (ha)</u>	<u>SUP. AJUSTADA COMPROM. (1) (ha)</u>	<u>SUP. CONY. SIGPAC (ha)</u>	<u>SUP. CERTIF. (ha)</u>	<u>SUP. CAMPO (ha)</u>	<u>SUP. CAMPO DETER. CULT. DECLARADO (ha)</u>	<u>SUP. DEC. REDUCIDA (ha)</u>	<u>SUP. PROPUESTA (ha)</u>
1700000005275659	21-020-001-00214-001	101000 OLIVAR-SIN VARIEDAD	S 51	39,29	2,33	2,33	2,33		2,33			2,33	2,33

**RESUMEN DE PAGOS**

<u>IMPORTE ( Euros )</u>				
	<u>PROPUESTO</u>	<u>FEADER (Eje 2)</u>	<u>MAGRAMA</u>	<u>CAGPDS</u>
Propuesto a pagar	265,95	199,46	28,59	37,90

**APLICACIÓN DE REDUCCIONES Y SANCIONES**

<u>Importe Calculado</u>	<u>Importe prereduc.</u>	<u>Admisibilidad y compromisos</u>	<u>Presentación tardía</u>	<u>Omisión declaración</u>	<u>Condicionabilidad</u>	<u>PROPUESTO</u>	<u>FEADER (Eje 2)</u>	<u>MAGRAMA</u>	<u>CAGPDS</u>
265,95	265,95	0,00	0,00	0,00	0,00	265,95	199,46	28,59	37,90
<b>TOTAL</b>						265,95	199,46	28,59	37,90



(1) Superficie declarada admisible ajustada con la superficie comprometida.  
 (2) Factor de penalización valorando el alcance para el tipo de compromiso.



<u>APELLIDOS Y NOMBRE / RAZÓN SOCIAL</u>	<u>NIF</u>	<u>EXPEDIENTE</u>	<u>ANUALIDAD DE PAGO</u>
PARRILLO RIVERO CRISTINA	****7598*	1015201	4ª

**IMPORTE POR ANUALIDAD**

	<u>2015</u>	<u>2016</u>	<u>2017</u>	<u>2018</u>	<u>2019</u>
<b>IMPORTE MÁXIMO SUBVENCIONABLE</b>	269,37 €	269,37 €	268,23 €	268,23 €	268,23 €
<b>IMPORTE MEDIO DE TRANSFERENCIA (€/ha)</b>	114,14 €	114,14 €	114,14 €	114,14 €	114,14 €

**RESUMEN DE UNIDADES**

<u>Cód</u>	<u>GRUPO DE PAGO</u>	<u>Sup. Dec. Admisible (ha)</u>	<u>Sup. Comprometida (ha)</u>	<u>Sup. ajustada compromiso (1) (ha)</u>	<u>% sobredec.</u>	<u>Sup. Propuesta (ha)</u>	<u>Importe Declarado</u>	<u>Importe Topado</u>	<u>Importe Propuesto</u>	<u>Importe tras sobredec.</u>
51	AGRICULTURA MONTAÑA OLIVAR	2,35		2,35	0,00	2,35	268,23	268,23	268,23	268,23
	<b>TOTAL</b>	2,35	2,35	2,35		2,35	268,23	268,23	268,23	268,23

**RECINTOS PROPUESTOS**

<u>REE.</u>	<u>REFERENCIA SIGPAC</u>	<u>CULTIVO</u>	<u>DESCRIPCIÓN CULTIVO</u>	<u>S/R</u>	<u>G. PAGO</u>	<u>PEND. MEDIA (%)</u>	<u>SUP. DEC. ADMISIBLE (ha)</u>	<u>SUP. COMPROM. (ha)</u>	<u>SUP. AJUSTADA COMPROM. (1) (ha)</u>	<u>SUP. CONY. SIGPAC (ha)</u>	<u>SUP. CERTIF. (ha)</u>	<u>SUP. CAMPO (ha)</u>	<u>SUP. CAMPO DETER. CULT. DECLARADO (ha)</u>	<u>SUP. DEC. REDUCIDA (ha)</u>	<u>SUP. PROPUESTA (ha)</u>
1700000002634379	21-020-001-00060-001	101000	OLIVAR-SIN VARIEDAD	S	51	35,24	0,53	0,53	0,53		0,53			0,53	0,53
1700000002634380	21-020-001-00061-001	101000	OLIVAR-SIN VARIEDAD	S	51	34,16	0,45	0,45	0,45		0,45			0,45	0,45
1700000002634381	21-020-001-00062-001	101000	OLIVAR-SIN VARIEDAD	S	51	33,37	1,37	1,37	1,37		1,37			1,37	1,37

**RESUMEN DE PAGOS**

<u>IMPORTE ( Euros )</u>				
	<u>PROPUESTO</u>	<u>FEADER (Eje 2)</u>	<u>MAGRAMA</u>	<u>CAGPDS</u>
Propuesto a pagar	268,23	201,17	28,83	38,23

**APLICACIÓN DE REDUCCIONES Y SANCIONES**

<u>Importe Calculado</u>	<u>Importe prereduc.</u>	<u>Admisibilidad y compromisos</u>	<u>Presentación tardía</u>	<u>Omisión declaración</u>	<u>Condicionabilidad</u>	<u>IMPORTE ( Euros )</u>				
						<u>PROPUESTO</u>	<u>FEADER (Eje 2)</u>	<u>MAGRAMA</u>	<u>CAGPDS</u>	
268,23	268,23	0,00	0,00	0,00	0,00	268,23	201,17	28,83	38,23	
						<b>TOTAL</b>	268,23	201,17	28,83	38,23



(1) Superficie declarada admisible ajustada con la superficie comprometida.  
 (2) Factor de penalización valorando el alcance para el tipo de compromiso.

**APELLIDOS Y NOMBRE / RAZÓN SOCIAL**

PECELLIN ORTEGA RAFAEL

**NIF**

\*\*\*\*3882\*

**EXPEDIENTE**

1077471

**ANUALIDAD DE PAGO**

4ª

**IMPORTE POR ANUALIDAD**

	2015	2016	2017	2018	2019
IMPORTE MÁXIMO SUBVENCIONABLE	874,31 €	874,31 €	868,60 €	866,32 €	866,32 €
IMPORTE MEDIO DE TRANSFERENCIA (€/ha)	114,14 €	114,14 €	114,14 €	114,14 €	114,14 €

**RESUMEN DE UNIDADES**

Cód	GRUPO DE PAGO	Sup. Dec. Admisible (ha)	Sup. Comprometida (ha)	Sup. ajustada compromiso (1) (ha)	% sobredec.	Sup. Propuesta (ha)	Importe Declarado	Importe Topado	Importe Propuesto	Importe tras sobredec.
51	AGRICULTURA MONTAÑA OLIVAR	7,61		7,59	0,00	7,59	866,32	866,32	866,32	866,32
	<b>TOTAL</b>	7,61	7,59	7,59		7,59	866,32	866,32	866,32	866,32

**RECINTOS PROPUESTOS**

REE.	REFERENCIA SIGPAC	CULTIVO	DESCRIPCIÓN CULTIVO	S/R	G.PAGO	PEND. MEDIA (%)	SUP. DEC. ADMISIBLE (ha)	SUP. COMPROM. (ha)	SUP. AJUSTADA COMPROM. (1) (ha)	SUP. CONY. SIGPAC (ha)	SUP. CERTIF. (ha)	SUP. CAMPO (ha)	SUP. CAMPO DETER. CULT. DECLARADO (ha)	SUP. DEC. REDUCIDA (ha)	SUP. PROPUESTA (ha)
1700000003526061	21-016-013-00090-009	101000	OLIVAR-SIN VARIEDAD	S	51	35,88	0,02	0,02	0,02		0,02			0,02	0,02
1700000003526062	21-016-013-00103-009	101000	OLIVAR-SIN VARIEDAD	S	51	31,92	2,73	2,79	2,73		2,73			2,73	2,73
1700000003526068	21-016-013-00100-006	101000	OLIVAR-SIN VARIEDAD	S	51	28,62	0,05	4,48	0,05		0,05			0,05	0,05
1700000003526069	21-016-013-00100-006	101000	OLIVAR-SIN VARIEDAD	S	51	28,62	4,40	4,48	4,40		4,71			4,40	4,40
1700000003526070	21-016-013-00100-005	101000	OLIVAR-SIN VARIEDAD	S	51	22,63	0,41	0,39	0,39		0,41			0,39	0,39

**RESUMEN DE PAGOS**

	IMPORTE ( Euros )			
	PROPUESTO	FEADER (Eje 2)	MAGRAMA	CAGPDS
Propuesto a pagar	866,32	649,74	93,13	123,45

**APLICACIÓN DE REDUCCIONES Y SANCIONES**

Importe Calculado	Importe prereduc.	Admisibilidad y compromisos	Presentación tardía	Omisión declaración	Condicionabilidad	IMPORTE ( Euros )				
						PROPUESTO	FEADER (Eje 2)	MAGRAMA	CAGPDS	
866,32	866,32	0,00	0,00	0,00	0,00	866,32	649,74	93,13	123,45	
						<b>TOTAL</b>	866,32	649,74	93,13	123,45



(1) Superficie declarada admisible ajustada con la superficie comprometida.  
 (2) Factor de penalización valorando el alcance para el tipo de compromiso.

**APELLIDOS Y NOMBRE / RAZÓN SOCIAL**

PEREZ RIOS CONSUELO

**NIF**

\*\*\*\*3002\*

**EXPEDIENTE**

1169504

**ANUALIDAD DE PAGO**

4ª

**IMPORTES POR ANUALIDAD**

	2015	2016	2017	2018	2019
IMPORTE MÁXIMO SUBVENCIONABLE	6.502,56 €	6.502,56 €	6.502,56 €	6.502,56 €	6.502,56 €
IMPORTE MEDIO DE TRANSFERENCIA (€/ha)	95,22 €	95,22 €	95,22 €	95,22 €	95,22 €

**RESUMEN DE UNIDADES**

Cód	GRUPO DE PAGO	Sup. Dec. Admisible (ha)	Sup. Comprometida (ha)	Sup. ajustada compromiso (1) (ha)	% sobredec.	Sup. Propuesta (ha)	Importe Declarado	Importe Topado	Importe Propuesto	Importe tras sobredec.
51	AGRICULTURA MONTAÑA OLIVAR	73,79		68,29	0,00	68,29	6.502,56	6.502,56	6.502,56	6.502,56
	<b>TOTAL</b>	73,79	68,29	68,29		68,29	6.502,56	6.502,56	6.502,56	6.502,56

**RECINTOS PROPUESTOS**

REE.	REFERENCIA SIGPAC	CULTIVO	DESCRIPCIÓN CULTIVO	S/R	G. PAGO	PEND. MEDIA (%)	SUP. DEC. ADMISIBLE (ha)	SUP. COMPROM. (ha)	SUP. AJUSTADA COMPROM. (1) (ha)	SUP. CONY. SIGPAC (ha)	SUP. CERTIF. (ha)	SUP. CAMPO (ha)	SUP. CAMPO DETER. CULT. DECLARADO (ha)	SUP. DEC. REDUCIDA (ha)	SUP. PROPUESTA (ha)
1700000006879422	21-007-007-00045-002	101000	OLIVAR-SIN VARIEDAD	S	51	25,46	1,02	67,33	1,02	67,33	1,02			0,95	0,95
1700000006879440	21-007-007-00233-001	101000	OLIVAR-SIN VARIEDAD	S	51	21,85	1,48	0,96	0,96		1,48			0,96	0,96
1700000006879441	21-007-007-00045-002	101000	OLIVAR-SIN VARIEDAD	S	51	25,46	9,01	67,33	9,01	67,33	9,01			8,39	8,39
1700000006879484	21-007-007-00045-002	101000	OLIVAR-SIN VARIEDAD	S	51	25,46	62,28	67,33	62,28	67,33	62,29			57,99	57,99

**RESUMEN DE PAGOS**

<b>IMPORTE ( Euros )</b>				
	PROPUESTO	FEADER (Eje 2)	MAGRAMA	CAGPDS
Propuesto a pagar	6.502,56	4.876,92	699,03	926,61

**APLICACIÓN DE REDUCCIONES Y SANCIONES**

Importe Calculado	Importe prereduc.	Admisibilidad y compromisos	Presentación tardía	Omisión declaración	Condicionalidad	PROPUESTO	FEADER (Eje 2)	MAGRAMA	CAGPDS
6.502,56	6.502,56	0,00	0,00	0,00	0,00	6.502,56	4.876,92	699,03	926,61
<b>TOTAL</b>						6.502,56	4.876,92	699,03	926,61



(1) Superficie declarada admisible ajustada con la superficie comprometida.  
 (2) Factor de penalización valorando el alcance para el tipo de compromiso.

<u>APELLIDOS Y NOMBRE / RAZÓN SOCIAL</u>	<u>NIF</u>	<u>EXPEDIENTE</u>	<u>ANUALIDAD DE PAGO</u>
PEREZ RUBIO TEODOSIA	****8749*	1060935	4ª

**IMPORTE POR ANUALIDAD**

	<u>2015</u>	<u>2016</u>	<u>2017</u>	<u>2018</u>	<u>2019</u>
IMPORTE MÁXIMO SUBVENCIONABLE	731,64 €	731,64 €	731,64 €	731,64 €	731,64 €
IMPORTE MEDIO DE TRANSFERENCIA (€/ha)	114,14 €	114,14 €	114,14 €	114,14 €	114,14 €

**RESUMEN DE UNIDADES**

<u>Cód</u>	<u>GRUPO DE PAGO</u>	<u>Sup. Dec. Admisible (ha)</u>	<u>Sup. Comprometida (ha)</u>	<u>Sup. ajustada compromiso (1) (ha)</u>	<u>% sobredec.</u>	<u>Sup. Propuesta (ha)</u>	<u>Importe Declarado</u>	<u>Importe Topado</u>	<u>Importe Propuesto</u>	<u>Importe tras sobredec.</u>
51	AGRICULTURA MONTAÑA OLIVAR	6,41		6,41	0,00	6,41	731,64	731,64	731,64	731,64
	<b>TOTAL</b>	6,41	6,41	6,41		6,41	731,64	731,64	731,64	731,64

**RECINTOS PROPUESTOS**

<u>REE.</u>	<u>REFERENCIA SIGPAC</u>	<u>CULTIVO</u>	<u>DESCRIPCIÓN CULTIVO</u>	<u>S/R</u>	<u>G. PAGO</u>	<u>PEND. MEDIA (%)</u>	<u>SUP. DEC. ADMISIBLE (ha)</u>	<u>SUP. COMPROM. (ha)</u>	<u>SUP. AJUSTADA COMPROM. (1) (ha)</u>	<u>SUP. CONY. SIGPAC (ha)</u>	<u>SUP. CERTIF. (ha)</u>	<u>SUP. CAMPO (ha)</u>	<u>SUP. CAMPO DETER. CULT. DECLARADO (ha)</u>	<u>SUP. DEC. REDUCIDA (ha)</u>	<u>SUP. PROPUESTA (ha)</u>
1700000004836691	21-009-013-00279-001	101000	OLIVAR-SIN VARIEDAD	S	51	30,94	1,16	1,16	1,16		1,16			1,16	1,16
1700000004836703	21-009-013-00293-005	101000	OLIVAR-SIN VARIEDAD	S	51	41,16	0,21	0,21	0,21		0,21			0,21	0,21
1700000004836704	21-009-013-00293-006	101000	OLIVAR-SIN VARIEDAD	S	51	40,31	2,29	2,29	2,29		2,29			2,29	2,29
1700000004836705	21-009-014-00031-002	101000	OLIVAR-SIN VARIEDAD	S	51	37,43	2,75	2,75	2,75		2,75			2,75	2,75

**RESUMEN DE PAGOS**

<u>IMPORTE ( Euros )</u>				
	<u>PROPUESTO</u>	<u>FEADER (Eje 2)</u>	<u>MAGRAMA</u>	<u>CAGPDS</u>
Propuesto a pagar	731,64	548,73	78,65	104,26

**APLICACIÓN DE REDUCCIONES Y SANCIONES**

<u>Importe Calculado</u>	<u>Importe prereduc.</u>	<u>Admisibilidad y compromisos</u>	<u>Presentación tardía</u>	<u>Omisión declaración</u>	<u>Condicionabilidad</u>	<u>PROPUESTO</u>	<u>IMPORTE ( Euros )</u>			
							<u>FEADER (Eje 2)</u>	<u>MAGRAMA</u>	<u>CAGPDS</u>	
731,64	731,64	0,00	0,00	0,00	0,00	731,64	548,73	78,65	104,26	
						<b>TOTAL</b>	731,64	548,73	78,65	104,26



(1) Superficie declarada admisible ajustada con la superficie comprometida.  
 (2) Factor de penalización valorando el alcance para el tipo de compromiso.

<u>APELLIDOS Y NOMBRE / RAZÓN SOCIAL</u>	<u>NIF</u>	<u>EXPEDIENTE</u>	<u>ANUALIDAD DE PAGO</u>
PILAR SANCHEZ-DALP LEGUINA Y OTROS, C.B.	****8002*	1125706	4ª

**IMPORTE POR ANUALIDAD**

	<u>2015</u>	<u>2016</u>	<u>2017</u>	<u>2018</u>	<u>2019</u>
IMPORTE MÁXIMO SUBVENCIONABLE	3.336,31 €	3.336,31 €	3.336,31 €	3.336,31 €	3.336,31 €
IMPORTE MEDIO DE TRANSFERENCIA (€/ha)	114,14 €	114,14 €	114,14 €	114,14 €	114,14 €

**RESUMEN DE UNIDADES**

<u>Cód</u>	<u>GRUPO DE PAGO</u>	<u>Sup. Dec. Admisible (ha)</u>	<u>Sup. Comprometida (ha)</u>	<u>Sup. ajustada compromiso (1) (ha)</u>	<u>% sobredec.</u>	<u>Sup. Propuesta (ha)</u>	<u>Importe Declarado</u>	<u>Importe Topado</u>	<u>Importe Propuesto</u>	<u>Importe tras sobredec.</u>
51	AGRICULTURA MONTAÑA OLIVAR	29,23		29,23	0,00	29,23	3.336,31	3.336,31	3.336,31	3.336,31
	<b>TOTAL</b>	29,23	29,23	29,23		29,23	3.336,31	3.336,31	3.336,31	3.336,31

**RECINTOS PROPUESTOS**

<u>REE.</u>	<u>REFERENCIA SIGPAC</u>	<u>CULTIVO</u>	<u>DESCRIPCIÓN CULTIVO</u>	<u>S/R</u>	<u>G. PAGO</u>	<u>PEND. MEDIA (%)</u>	<u>SUP. DEC. ADMISIBLE (ha)</u>	<u>SUP. COMPROM. (ha)</u>	<u>SUP. AJUSTADA COMPROM. (1) (ha)</u>	<u>SUP. CONY. SIGPAC (ha)</u>	<u>SUP. CERTIF. (ha)</u>	<u>SUP. CAMPO (ha)</u>	<u>SUP. CAMPO DETER. CULT. DECLARADO (ha)</u>	<u>SUP. DEC. REDUCIDA (ha)</u>	<u>SUP. PROPUESTA (ha)</u>
1700000002648640	21-038-001-00093-006	101000	OLIVAR-SIN VARIEDAD	S	51	23,66	19,47	19,47	19,47		19,47			19,47	19,47
1700000002648653	21-078-030-00129-001	101000	OLIVAR-SIN VARIEDAD	S	51	21,19	8,48	8,48	8,48		8,48			8,48	8,48
1700000002648654	21-078-030-00129-007	101000	OLIVAR-SIN VARIEDAD	S	51	32,92	1,28	1,28	1,28		1,28			1,28	1,28

**RESUMEN DE PAGOS**

<u>IMPORTE ( Euros )</u>				
<u>FEADER</u>				
<u>PROPUESTO</u>	<u>(Eje 2)</u>	<u>MAGRAMA</u>	<u>CAGPDS</u>	
Propuesto a pagar	3.336,31	2.502,23	358,65	475,43

**APLICACIÓN DE REDUCCIONES Y SANCIONES**

<u>Importe Calculado</u>	<u>Importe prereduc.</u>	<u>Admisibilidad y compromisos</u>	<u>Presentación tardía</u>	<u>Omisión declaración</u>	<u>Condicionabilidad</u>	<u>IMPORTE ( Euros )</u>			
<u>FEADER</u>									
<u>(Eje 2)</u>						<u>PROPUESTO</u>	<u>MAGRAMA</u>	<u>CAGPDS</u>	
3.336,31	3.336,31	0,00	0,00	0,00	0,00	3.336,31	2.502,23	358,65	475,43
<b>TOTAL</b>						3.336,31	2.502,23	358,65	475,43



(1) Superficie declarada admisible ajustada con la superficie comprometida.  
 (2) Factor de penalización valorando el alcance para el tipo de compromiso.

**APELLIDOS Y NOMBRE / RAZÓN SOCIAL**

PLAZA MUÑOZ FRANCISCO

**NIF**

\*\*\*\*0460\*

**EXPEDIENTE**

1057452

**ANUALIDAD DE PAGO**

4ª

**IMPORTE POR ANUALIDAD**

	2015	2016	2017	2018	2019
IMPORTE MÁXIMO SUBVENCIONABLE	412,05 €	412,05 €	412,05 €	412,05 €	412,05 €
IMPORTE MEDIO DE TRANSFERENCIA (€/ha)	114,14 €	114,14 €	114,14 €	114,14 €	114,14 €

**RESUMEN DE UNIDADES**

Cód	GRUPO DE PAGO	Sup. Dec. Admisible (ha)	Sup. Comprometida (ha)	Sup. ajustada compromiso (1) (ha)	% sobredec.	Sup. Propuesta (ha)	Importe Declarado	Importe Topado	Importe Propuesto	Importe tras sobredec.
51	AGRICULTURA MONTAÑA OLIVAR	3,62		3,61	0,00	3,61	412,05	412,05	412,05	412,05
	<b>TOTAL</b>	3,62	3,61	3,61		3,61	412,05	412,05	412,05	412,05

**RECINTOS PROPUESTOS**

REE.	REFERENCIA SIGPAC	CULTIVO	DESCRIPCIÓN CULTIVO	S/R	G. PAGO	PEND. MEDIA (%)	SUP. DEC. ADMISIBLE (ha)	SUP. COMPROM. (ha)	SUP. AJUSTADA COMPROM. (1) (ha)	SUP. CONY. SIGPAC (ha)	SUP. CERTIF. (ha)	SUP. CAMPO (ha)	SUP. CAMPO DETER. CULT. DECLARADO (ha)	SUP. DEC. REDUCIDA (ha)	SUP. PROPUESTA (ha)
1700000005276486	21-020-001-00145-001	101000	OLIVAR-SIN VARIEDAD	S	51	29,53	0,78	0,78	0,78		0,78			0,78	0,78
1700000005276487	21-020-001-00156-001	101000	OLIVAR-SIN VARIEDAD	S	51	37,04	0,73	0,73	0,73		0,73			0,73	0,73
1700000005276488	21-020-001-00260-001	101000	OLIVAR-SIN VARIEDAD	S	51	38,50	1,27	1,27	1,27		1,27			1,27	1,27
1700000005276489	21-020-001-00287-001	101000	OLIVAR-SIN VARIEDAD	S	51	39,77	0,84	0,83	0,83		0,84			0,83	0,83

**RESUMEN DE PAGOS**

<b>IMPORTE ( Euros )</b>				
	PROPUESTO	FEADER (Eje 2)	MAGRAMA	CAGPDS
Propuesto a pagar	412,05	309,04	44,30	58,71

**APLICACIÓN DE REDUCCIONES Y SANCIONES**

Importe Calculado	Importe prereduc.	Admisibilidad y compromisos	Presentación tardía	Omisión declaración	Condicionalidad	PROPUESTO	FEADER (Eje 2)	MAGRAMA	CAGPDS	
412,05	412,05	0,00	0,00	0,00	0,00	412,05	309,04	44,30	58,71	
<b>TOTAL</b>							412,05	309,04	44,30	58,71

**INCIDENCIAS**

**INCIDENCIA DESCRIPCIÓN**

80421 Solicita recinto que no está comprometido para la operación.

Ref:1700000005276490 Recinto:21-020-002-00065-001 Cultivo:101000 OLIVAR-SIN VARIEDAD Secano



(1) Superficie declarada admisible ajustada con la superficie comprometida.  
 (2) Factor de penalización valorando el alcance para el tipo de compromiso.

<u>APELLIDOS Y NOMBRE / RAZÓN SOCIAL</u>	<u>NIF</u>	<u>EXPEDIENTE</u>	<u>ANUALIDAD DE PAGO</u>
QUILES LEAL ANA JULIANA	****8564*	1015779	4ª

**IMPORTE POR ANUALIDAD**

	<u>2015</u>	<u>2016</u>	<u>2017</u>	<u>2018</u>	<u>2019</u>
<b>IMPORTE MÁXIMO SUBVENCIONABLE</b>	465,69 €	465,69 €	465,69 €	465,69 €	465,69 €
<b>IMPORTE MEDIO DE TRANSFERENCIA (€/ha)</b>	114,14 €	114,14 €	114,14 €	114,14 €	114,14 €

**RESUMEN DE UNIDADES**

<u>Cód</u>	<u>GRUPO DE PAGO</u>	<u>Sup. Dec. Admisible (ha)</u>	<u>Sup. Comprometida (ha)</u>	<u>Sup. ajustada compromiso (1) (ha)</u>	<u>% sobredec.</u>	<u>Sup. Propuesta (ha)</u>	<u>Importe Declarado</u>	<u>Importe Topado</u>	<u>Importe Propuesto</u>	<u>Importe tras sobredec.</u>
51	AGRICULTURA MONTAÑA OLIVAR	4,08		4,08	0,00	4,08	465,69	465,69	465,69	465,69
	<b>TOTAL</b>	4,08	4,08	4,08		4,08	465,69	465,69	465,69	465,69

**RECINTOS PROPUESTOS**

<u>REE.</u>	<u>REFERENCIA SIGPAC</u>	<u>CULTIVO</u>	<u>DESCRIPCIÓN CULTIVO</u>	<u>S/R</u>	<u>G.PAGO</u>	<u>PEND. MEDIA (%)</u>	<u>SUP. DEC. ADMISIBLE (ha)</u>	<u>SUP. COMPROM. (ha)</u>	<u>SUP. AJUSTADA COMPROM. (1) (ha)</u>	<u>SUP. CONY. SIGPAC (ha)</u>	<u>SUP. CERTIF. (ha)</u>	<u>SUP. CAMPO (ha)</u>	<u>SUP. CAMPO DETER. CULT. DECLARADO (ha)</u>	<u>SUP. DEC. REDUCIDA (ha)</u>	<u>SUP. PROPUESTA (ha)</u>
1700000002947322	21-078-030-00087-003	101000	OLIVAR-SIN VARIEDAD	S	51	25,02	1,18	1,18	1,18		1,18			1,18	1,18
1700000002947323	21-078-030-00207-005	101000	OLIVAR-SIN VARIEDAD	S	51	29,27	2,90	2,90	2,90		2,90			2,90	2,90

**RESUMEN DE PAGOS**

<b><u>IMPORTE ( Euros )</u></b>				
	<u>PROPUESTO</u>	<u>FEADER (Eje 2)</u>	<u>MAGRAMA</u>	<u>CAGPDS</u>
Propuesto a pagar	465,69	349,27	50,06	66,36

**APLICACIÓN DE REDUCCIONES Y SANCIONES**

<u>Importe Calculado</u>	<u>Importe prereduc.</u>	<u>Admisibilidad y compromisos</u>	<u>Presentación tardía</u>	<u>Omisión declaración</u>	<u>Condicionalidad</u>	<u>PROPUESTO</u>	<b><u>IMPORTE ( Euros )</u></b>			
							<u>FEADER (Eje 2)</u>	<u>MAGRAMA</u>	<u>CAGPDS</u>	
465,69	465,69	0,00	0,00	0,00	0,00	465,69	349,27	50,06	66,36	
						<b>TOTAL</b>	465,69	349,27	50,06	66,36



(1) Superficie declarada admisible ajustada con la superficie comprometida.  
 (2) Factor de penalización valorando el alcance para el tipo de compromiso.

<u>APELLIDOS Y NOMBRE / RAZÓN SOCIAL</u>	<u>NIF</u>	<u>EXPEDIENTE</u>	<u>ANUALIDAD DE PAGO</u>
REAL GONZALEZ MARIA CARMEN	****6753*	1133078	4ª

**IMPORTE POR ANUALIDAD**

	<u>2015</u>	<u>2016</u>	<u>2017</u>	<u>2018</u>	<u>2019</u>
IMPORTE MÁXIMO SUBVENCIONABLE	978,18 €	978,18 €	978,18 €	978,18 €	971,33 €
IMPORTE MEDIO DE TRANSFERENCIA (€/ha)	114,14 €	114,14 €	114,14 €	114,14 €	114,14 €

**RESUMEN DE UNIDADES**

<u>Cód</u>	<u>GRUPO DE PAGO</u>	<u>Sup. Dec. Admisible (ha)</u>	<u>Sup. Comprometida (ha)</u>	<u>Sup. ajustada compromiso (1) (ha)</u>	<u>% sobredec.</u>	<u>Sup. Propuesta (ha)</u>	<u>Importe Declarado</u>	<u>Importe Topado</u>	<u>Importe Propuesto</u>	<u>Importe tras sobredec.</u>
51	AGRICULTURA MONTAÑA OLIVAR	8,51		8,51	0,00	8,51	971,33	971,33	971,33	971,33
	<b>TOTAL</b>	8,51	8,57	8,51		8,51	971,33	971,33	971,33	971,33

**RECINTOS PROPUESTOS**

<u>REE.</u>	<u>REFERENCIA SIGPAC</u>	<u>CULTIVO</u>	<u>DESCRIPCIÓN CULTIVO</u>	<u>S/R</u>	<u>G.PAGO</u>	<u>PEND. MEDIA (%)</u>	<u>SUP. DEC. ADMISIBLE (ha)</u>	<u>SUP. COMPROM. (ha)</u>	<u>SUP. AJUSTADA COMPROM. (1) (ha)</u>	<u>SUP. CONY. SIGPAC (ha)</u>	<u>SUP. CERTIF. (ha)</u>	<u>SUP. CAMPO (ha)</u>	<u>SUP. CAMPO DETER. CULT. DECLARADO (ha)</u>	<u>SUP. DEC. REDUCIDA (ha)</u>	<u>SUP. PROPUESTA (ha)</u>
-59027	21-008-010-00299-010	101000	OLIVAR-SIN VARIEDAD	S	51	20,98	0,11	2,62	0,11	0,11	0,11			0,11	0,11
1700000005360942	21-008-010-00285-015	101000	OLIVAR-SIN VARIEDAD	S	51	20,21	4,80	4,80	4,80		4,80			4,80	4,80
1700000005360943	21-008-010-00286-003	101000	OLIVAR-SIN VARIEDAD	S	51	22,49	1,13	1,13	1,13		1,13			1,13	1,13
1700000005360950	21-008-010-00285-019	101000	OLIVAR-SIN VARIEDAD	S	51	21,61	0,02	0,02	0,02		0,02			0,02	0,02
1700000005360952	21-008-010-00299-003	101000	OLIVAR-SIN VARIEDAD	S	51	22,08	2,45	2,62	2,45	2,45	2,45			2,45	2,45

**RESUMEN DE PAGOS**

	<u>IMPORTE ( Euros )</u>			
	<u>PROPUESTO</u>	<u>FEADER (Eje 2)</u>	<u>MAGRAMA</u>	<u>CAGPDS</u>
Propuesto a pagar	971,33	728,50	104,42	138,41

**APLICACIÓN DE REDUCCIONES Y SANCIONES**

<u>Importe Calculado</u>	<u>Importe prereduc.</u>	<u>Admisibilidad y compromisos</u>	<u>Presentación tardía</u>	<u>Omisión declaración</u>	<u>Condicionabilidad</u>	<u>PROPUESTO</u>	<u>FEADER (Eje 2)</u>	<u>MAGRAMA</u>	<u>CAGPDS</u>	
971,33	971,33	0,00	0,00	0,00	0,00	971,33	728,50	104,42	138,41	
						<b>TOTAL</b>	<b>971,33</b>	<b>728,50</b>	<b>104,42</b>	<b>138,41</b>



(1) Superficie declarada admisible ajustada con la superficie comprometida.  
 (2) Factor de penalización valorando el alcance para el tipo de compromiso.



<u>APELLIDOS Y NOMBRE / RAZÓN SOCIAL</u>	<u>NIF</u>	<u>EXPEDIENTE</u>	<u>ANUALIDAD DE PAGO</u>
REMESAL GUIJARRO JOSE ANTONIO	****6259*	1027728	4ª

**IMPORTE POR ANUALIDAD**

	<u>2015</u>	<u>2016</u>	<u>2017</u>	<u>2018</u>	<u>2019</u>
IMPORTE MÁXIMO SUBVENCIONABLE	308,18 €	308,18 €	308,18 €	308,18 €	308,18 €
IMPORTE MEDIO DE TRANSFERENCIA (€/ha)	114,14 €	114,14 €	114,14 €	114,14 €	114,14 €

**RESUMEN DE UNIDADES**

<u>Cód</u>	<u>GRUPO DE PAGO</u>	<u>Sup. Dec. Admisible (ha)</u>	<u>Sup. Comprometida (ha)</u>	<u>Sup. ajustada compromiso (1) (ha)</u>	<u>% sobredec.</u>	<u>Sup. Propuesta (ha)</u>	<u>Importe Declarado</u>	<u>Importe Topado</u>	<u>Importe Propuesto</u>	<u>Importe tras sobredec.</u>
51	AGRICULTURA MONTAÑA OLIVAR	2,70		2,70	0,00	2,70	308,18	308,18	308,18	308,18
	<b>TOTAL</b>	2,70	2,70	2,70		2,70	308,18	308,18	308,18	308,18

**RECINTOS PROPUESTOS**

<u>REF.</u>	<u>REFERENCIA SIGPAC</u>	<u>CULTIVO</u>	<u>DESCRIPCIÓN CULTIVO</u>	<u>S/R</u>	<u>G.PAGO</u>	<u>PEND. MEDIA (%)</u>	<u>SUP. DEC. ADMISIBLE (ha)</u>	<u>SUP. COMPROM. (ha)</u>	<u>SUP. AJUSTADA COMPROM. (1) (ha)</u>	<u>SUP. CONY. SIGPAC (ha)</u>	<u>SUP. CERTIF. (ha)</u>	<u>SUP. CAMPO (ha)</u>	<u>SUP. CAMPO DETER. CULT. DECLARADO (ha)</u>	<u>SUP. DEC. REDUCIDA (ha)</u>	<u>SUP. PROPUESTA (ha)</u>
1700000002258046	21-038-001-00136-002	101000	OLIVAR-SIN VARIEDAD	S	51	26,21	1,18	1,18	1,18		1,18			1,18	1,18
1700000002258049	21-038-001-00140-001	101000	OLIVAR-SIN VARIEDAD	S	51	25,10	1,52	1,52	1,52	1,52	1,52			1,52	1,52

**RESUMEN DE PAGOS**

<u>IMPORTE ( Euros )</u>				
	<u>PROPUESTO</u>	<u>FEADER (Eje 2)</u>	<u>MAGRAMA</u>	<u>CAGPDS</u>
Propuesto a pagar	308,18	231,14	33,13	43,91

**APLICACIÓN DE REDUCCIONES Y SANCIONES**

<u>Importe Calculado</u>	<u>Importe prereduc.</u>	<u>Admisibilidad y compromisos</u>	<u>Presentación tardía</u>	<u>Omisión declaración</u>	<u>Condicionalidad</u>	<u>PROPUESTO</u>	<u>IMPORTE ( Euros )</u>			
							<u>FEADER (Eje 2)</u>	<u>MAGRAMA</u>	<u>CAGPDS</u>	
308,18	308,18	0,00	0,00	0,00	0,00	308,18	231,14	33,13	43,91	
						<b>TOTAL</b>	308,18	231,14	33,13	43,91

**INCIDENCIAS**

**INCIDENCIA DESCRIPCIÓN**

- 80411 Pendiente media del recinto no supera el 20%  
Ref:1700000002258054 Recinto:21-038-002-00066-002 Cultivo:101000 OLIVAR-SIN VARIEDAD Secano Pendiente media:6,14
- 80421 Solicita recinto que no está comprometido para la operación.  
Ref:1700000002258054 Recinto:21-038-002-00066-002 Cultivo:101000 OLIVAR-SIN VARIEDAD Secano



(1) Superficie declarada admisible ajustada con la superficie comprometida.  
(2) Factor de penalización valorando el alcance para el tipo de compromiso.

**APELLIDOS Y NOMBRE / RAZÓN SOCIAL**

RINCON PEREZ BERNABE

**NIF**

\*\*\*8662\*

**EXPEDIENTE**

1170465

**ANUALIDAD DE PAGO**

4ª

**IMPORTES POR ANUALIDAD**

	2015	2016	2017	2018	2019
IMPORTE MÁXIMO SUBVENCIONABLE	2.821,54 €	2.821,54 €	2.821,54 €	2.821,54 €	2.821,54 €
IMPORTE MEDIO DE TRANSFERENCIA (€/ha)	114,14 €	114,14 €	114,14 €	114,14 €	114,14 €

**RESUMEN DE UNIDADES**

Cód	GRUPO DE PAGO	Sup. Dec. Admisible (ha)	Sup. Comprometida (ha)	Sup. ajustada compromiso (1) (ha)	% sobredec.	Sup. Propuesta (ha)	Importe Declarado	Importe Topado	Importe Propuesto	Importe tras sobredec.
51	AGRICULTURA MONTAÑA OLIVAR	25,42		24,72	0,00	24,72	2.821,54	2.821,54	2.821,54	2.821,54
	<b>TOTAL</b>	25,42	24,72	24,72		24,72	2.821,54	2.821,54	2.821,54	2.821,54

**RECINTOS PROPUESTOS**

REE.	REFERENCIA SIGPAC	CULTIVO	DESCRIPCIÓN CULTIVO	S/R	G.PAGO	PEND. MEDIA (%)	SUP. DEC. ADMISIBLE (ha)	SUP. COMPROM. (ha)	SUP. AJUSTADA COMPROM. (1) (ha)	SUP. CONY. SIGPAC (ha)	SUP. CERTIF. (ha)	SUP. CAMPO (ha)	SUP. CAMPO DETER. CULT. DECLARADO (ha)	SUP. DEC. REDUCIDA (ha)	SUP. PROPUESTA (ha)
1700000005596827	21-038-001-00038-002	101000	OLIVAR-SIN VARIEDAD	S	51	25,00	2,57	2,57	2,57		2,57			2,57	2,57
1700000005596828	21-038-001-00039-001	101000	OLIVAR-SIN VARIEDAD	S	51	29,69	2,82	2,82	2,82		2,82			2,82	2,82
1700000005596851	21-038-001-00106-003	101000	OLIVAR-SIN VARIEDAD	S	51	39,92	0,40	0,40	0,40		0,40			0,40	0,40
1700000005596852	21-038-001-00076-003	101000	OLIVAR-SIN VARIEDAD	S	51	29,23	0,60	11,02	0,60		0,60			0,57	0,57
1700000005596856	21-038-001-00077-011	101000	OLIVAR-SIN VARIEDAD	S	51	21,23	5,67	5,67	5,67		5,67			5,67	5,67
1700000005596864	21-038-001-00086-001	101000	OLIVAR-SIN VARIEDAD	S	51	24,91	2,34	2,24	2,24		2,34			2,24	2,24
1700000005596871	21-038-001-00076-003	101000	OLIVAR-SIN VARIEDAD	S	51	29,23	11,02	11,02	11,02		11,02			10,45	10,45

**RESUMEN DE PAGOS**

	IMPORTE ( Euros )			
	PROPUESTO	FEADER (Eje 2)	MAGRAMA	CAGPDS
Propuesto a pagar	2.821,54	2.116,16	303,32	402,06

**APLICACIÓN DE REDUCCIONES Y SANCIONES**

Importe Calculado	Importe prerreduc.	Admisibilidad y compromisos	Presentación tardía	Omisión declaración	Condicionabilidad	IMPORTE ( Euros )				
						PROPUESTO	FEADER (Eje 2)	MAGRAMA	CAGPDS	
2.821,54	2.821,54	0,00	0,00	0,00	0,00	2.821,54	2.116,16	303,32	402,06	
						<b>TOTAL</b>	2.821,54	2.116,16	303,32	402,06



(1) Superficie declarada admisible ajustada con la superficie comprometida.  
 (2) Factor de penalización valorando el alcance para el tipo de compromiso.

<u>APELLIDOS Y NOMBRE / RAZÓN SOCIAL</u>	<u>NIF</u>	<u>EXPEDIENTE</u>	<u>ANUALIDAD DE PAGO</u>
RINCON TRUJILLO MARIA LUISA LUZ	****7573*	1024511	4ª

**IMPORTE POR ANUALIDAD**

	<u>2015</u>	<u>2016</u>	<u>2017</u>	<u>2018</u>	<u>2019</u>
IMPORTE MÁXIMO SUBVENCIONABLE	211,16 €	211,16 €	211,16 €	211,16 €	211,16 €
IMPORTE MEDIO DE TRANSFERENCIA (€/ha)	114,14 €	114,14 €	114,14 €	114,14 €	114,14 €

**RESUMEN DE UNIDADES**

<u>Cód</u>	<u>GRUPO DE PAGO</u>	<u>Sup. Dec. Admisible (ha)</u>	<u>Sup. Comprometida (ha)</u>	<u>Sup. ajustada compromiso (1) (ha)</u>	<u>% sobredec.</u>	<u>Sup. Propuesta (ha)</u>	<u>Importe Declarado</u>	<u>Importe Topado</u>	<u>Importe Propuesto</u>	<u>Importe tras sobredec.</u>
51	AGRICULTURA MONTAÑA OLIVAR	1,85		1,85	0,00	1,85	211,16	211,16	211,16	211,16
	<b>TOTAL</b>	1,85	1,85	1,85		1,85	211,16	211,16	211,16	211,16

**RECINTOS PROPUESTOS**

<u>REE.</u>	<u>REFERENCIA SIGPAC</u>	<u>CULTIVO</u>	<u>DESCRIPCIÓN CULTIVO</u>	<u>S/R</u>	<u>G.PAGO</u>	<u>PEND. MEDIA (%)</u>	<u>SUP. DEC. ADMISIBLE (ha)</u>	<u>SUP. COMPROM. (ha)</u>	<u>SUP. AJUSTADA COMPROM. (1) (ha)</u>	<u>SUP. CONY. SIGPAC (ha)</u>	<u>SUP. CERTIF. (ha)</u>	<u>SUP. CAMPO (ha)</u>	<u>SUP. CAMPO DETER. CULT. DECLARADO (ha)</u>	<u>SUP. DEC. REDUCIDA (ha)</u>	<u>SUP. PROPUESTA (ha)</u>
1700000004850759	21-068-020-00460-001	101000	OLIVAR-SIN VARIEDAD	S	51	24,68	1,57	1,57	1,57		1,57			1,57	1,57
1700000004850760	21-068-020-00481-002	101000	OLIVAR-SIN VARIEDAD	S	51	29,29	0,28	0,28	0,28		0,28			0,28	0,28

**RESUMEN DE PAGOS**

<u>IMPORTE ( Euros )</u>				
	<u>PROPUESTO</u>	<u>FEADER (Eje 2)</u>	<u>MAGRAMA</u>	<u>CAGPDS</u>
Propuesto a pagar	209,05	156,79	22,47	29,79

**APLICACIÓN DE REDUCCIONES Y SANCIONES**

<u>Importe Calculado</u>	<u>Importe prereduc.</u>	<u>Admisibilidad y compromisos</u>	<u>Presentación tardía</u>	<u>Omisión declaración</u>	<u>Condicionalidad</u>	<u>PROPUESTO</u>	<u>IMPORTE ( Euros )</u>			
							<u>FEADER (Eje 2)</u>	<u>MAGRAMA</u>	<u>CAGPDS</u>	
211,16	211,16	0,00	0,00	1,00	0,00	209,05	156,79	22,47	29,79	
						<b>TOTAL</b>	209,05	156,79	22,47	29,79

**INCIDENCIAS**

**INCIDENCIA DESCRIPCIÓN**

- 256 Solicitud con recintos declarados en campaña anterior y no declarados en campaña actual con una reducción por omisión de superficie superior al 3%.  
CÓDIGO PARA EL PORCENTAJE DE REDUCCIÓN POR OMISIÓN QUE CORRESPONDE A LA SOLICITUD:1



**APELLIDOS Y NOMBRE / RAZÓN SOCIAL**

RIPOLL MUÑOZ FRANCISCO MANUEL

**NIF**

\*\*\*\*9454\*

**EXPEDIENTE**

1127435

**ANUALIDAD DE PAGO**

4ª

**IMPORTE POR ANUALIDAD**

	2015	2016	2017	2018	2019
IMPORTE MÁXIMO SUBVENCIONABLE	260,24 €	260,24 €	260,24 €	260,24 €	260,24 €
IMPORTE MEDIO DE TRANSFERENCIA (€/ha)	114,14 €	114,14 €	114,14 €	114,14 €	114,14 €

**RESUMEN DE UNIDADES**

Cód	GRUPO DE PAGO	Sup. Dec. Admisible (ha)	Sup. Comprometida (ha)	Sup. ajustada compromiso (1) (ha)	% sobredec.	Sup. Propuesta (ha)	Importe Declarado	Importe Topado	Importe Propuesto	Importe tras sobredec.
51	AGRICULTURA MONTAÑA OLIVAR	2,28		2,28	0,00	2,28	260,24	260,24	260,24	260,24
	<b>TOTAL</b>	2,28	2,28	2,28		2,28	260,24	260,24	260,24	260,24

**RECINTOS PROPUESTOS**

REE.	REFERENCIA SIGPAC	CULTIVO	DESCRIPCIÓN CULTIVO	S/R	G.PAGO	PEND. MEDIA (%)	SUP. DEC. ADMISIBLE (ha)	SUP. COMPROM. (ha)	SUP. AJUSTADA COMPROM. (1) (ha)	SUP. CONY. SIGPAC (ha)	SUP. CERTIF. (ha)	SUP. CAMPO (ha)	SUP. CAMPO DETER. CULT. DECLARADO (ha)	SUP. DEC. REDUCIDA (ha)	SUP. PROPUESTA (ha)
1700000005848253	21-029-002-00157-001	101000	OLIVAR-SIN VARIEDAD	S	51	33,58	0,34	0,34	0,34		0,34			0,34	0,34
1700000005848254	21-029-006-00007-003	101000	OLIVAR-SIN VARIEDAD	S	51	27,70	1,94	1,94	1,94		1,94			1,94	1,94

**RESUMEN DE PAGOS**

<b>IMPORTE ( Euros )</b>				
	PROPUESTO	FEADER (Eje 2)	MAGRAMA	CAGPDS
Propuesto a pagar	260,24	195,18	27,98	37,08

**APLICACIÓN DE REDUCCIONES Y SANCIONES**

Importe Calculado	Importe prereduc.	Admisibilidad y compromisos	Presentación tardía	Omisión declaración	Condicionabilidad	PROPUESTO	<b>IMPORTE ( Euros )</b>			
							FEADER (Eje 2)	MAGRAMA	CAGPDS	
260,24	260,24	0,00	0,00	0,00	0,00	260,24	195,18	27,98	37,08	
						<b>TOTAL</b>	260,24	195,18	27,98	37,08



(1) Superficie declarada admisible ajustada con la superficie comprometida.  
 (2) Factor de penalización valorando el alcance para el tipo de compromiso.

<u>APELLIDOS Y NOMBRE / RAZÓN SOCIAL</u>	<u>NIF</u>	<u>EXPEDIENTE</u>	<u>ANUALIDAD DE PAGO</u>
RIVAS BAYON JOSE ANTONIO	****4413*	1033304	4ª

**IMPORTE POR ANUALIDAD**

	<u>2015</u>	<u>2016</u>	<u>2017</u>	<u>2018</u>	<u>2019</u>
<b>IMPORTE MÁXIMO SUBVENCIONABLE</b>	1.357,12 €	1.357,12 €	1.357,12 €	1.357,12 €	1.357,12 €
<b>IMPORTE MEDIO DE TRANSFERENCIA (€/ha)</b>	114,14 €	114,14 €	114,14 €	114,14 €	114,14 €

**RESUMEN DE UNIDADES**

<u>Cód</u>	<u>GRUPO DE PAGO</u>	<u>Sup. Dec. Admisible (ha)</u>	<u>Sup. Comprometida (ha)</u>	<u>Sup. ajustada compromiso (1) (ha)</u>	<u>% sobredec.</u>	<u>Sup. Propuesta (ha)</u>	<u>Importe Declarado</u>	<u>Importe Topado</u>	<u>Importe Propuesto</u>	<u>Importe tras sobredec.</u>
51	AGRICULTURA MONTAÑA OLIVAR	11,91		11,89	0,00	11,89	1.357,12	1.357,12	1.357,12	1.357,12
	<b>TOTAL</b>	11,91	11,89	11,89		11,89	1.357,12	1.357,12	1.357,12	1.357,12

**RECINTOS PROPUESTOS**

<u>REE.</u>	<u>REFERENCIA SIGPAC</u>	<u>CULTIVO</u>	<u>DESCRIPCIÓN CULTIVO</u>	<u>S/R G.PAGO</u>	<u>PEND. MEDIA (%)</u>	<u>SUP. DEC. ADMISIBLE (ha)</u>	<u>SUP. COMPROM. (ha)</u>	<u>SUP. AJUSTADA COMPROM. (1) (ha)</u>	<u>SUP. CONY. SIGPAC (ha)</u>	<u>SUP. CERTIF. (ha)</u>	<u>SUP. CAMPO (ha)</u>	<u>SUP. CAMPO DETER. CULT. DECLARADO (ha)</u>	<u>SUP. DEC. REDUCIDA (ha)</u>	<u>SUP. PROPUESTA (ha)</u>
1700000005674198	21-008-010-00083-020	101000	OLIVAR-SIN VARIEDAD	S 51	31,13	11,91	11,89	11,89		11,91			11,89	11,89

**RESUMEN DE PAGOS**

	<u>IMPORTE ( Euros )</u>			
	<u>PROPUESTO</u>	<u>FEADER (Eje 2)</u>	<u>MAGRAMA</u>	<u>CAGPDS</u>
Propuesto a pagar	1.357,12	1.017,84	145,89	193,39

**APLICACIÓN DE REDUCCIONES Y SANCIONES**

<u>Importe Calculado</u>	<u>Importe prereduc.</u>	<u>Admisibilidad y compromisos</u>	<u>Presentación tardía</u>	<u>Omisión declaración</u>	<u>Condicionabilidad</u>	<u>PROPUESTO</u>	<u>FEADER (Eje 2)</u>	<u>MAGRAMA</u>	<u>CAGPDS</u>
1.357,12	1.357,12	0,00	0,00	0,00	0,00	1.357,12	1.017,84	145,89	193,39
<b>TOTAL</b>						1.357,12	1.017,84	145,89	193,39

**INCIDENCIAS**

**INCIDENCIA DESCRIPCIÓN**

80421 Solicita recinto que no está comprometido para la operación.  
 Ref:1700000005674210 Recinto:21-008-010-00083-066 Cultivo:101000 OLIVAR-SIN VARIEDAD Secano



(1) Superficie declarada admisible ajustada con la superficie comprometida.  
 (2) Factor de penalización valorando el alcance para el tipo de compromiso.

**APELLIDOS Y NOMBRE / RAZÓN SOCIAL**

RODGER PAVON ALEJANDRO

**NIF**

\*\*\*\*1166\*

**EXPEDIENTE**

1108258

**ANUALIDAD DE PAGO**

4ª

**IMPORTE POR ANUALIDAD**

	<b><u>2015</u></b>	<b><u>2016</u></b>	<b><u>2017</u></b>	<b><u>2018</u></b>	<b><u>2019</u></b>
<b>IMPORTE MÁXIMO SUBVENCIONABLE</b>	619,78 €	619,78 €	619,78 €	619,78 €	619,78 €
<b>IMPORTE MEDIO DE TRANSFERENCIA (€/ha)</b>	114,14 €	114,14 €	114,14 €	114,14 €	114,14 €

**RESUMEN DE UNIDADES**

<b><u>Cód</u></b>	<b><u>GRUPO DE PAGO</u></b>	<b><u>Sup. Dec. Admisible (ha)</u></b>	<b><u>Sup. Comprometida (ha)</u></b>	<b><u>Sup. ajustada compromiso (1) (ha)</u></b>	<b><u>% sobredec.</u></b>	<b><u>Sup. Propuesta (ha)</u></b>	<b><u>Importe Declarado</u></b>	<b><u>Importe Topado</u></b>	<b><u>Importe Propuesto</u></b>	<b><u>Importe tras sobredec.</u></b>
51	AGRICULTURA MONTAÑA OLIVAR	5,90		5,43	0,00	5,43	619,78	619,78	619,78	619,78
	<b>TOTAL</b>	5,90	5,43	5,43		5,43	619,78	619,78	619,78	619,78

**RECINTOS PROPUESTOS**

<b><u>REE.</u></b>	<b><u>REFERENCIA SIGPAC</u></b>	<b><u>CULTIVO</u></b>	<b><u>DESCRIPCIÓN CULTIVO</u></b>	<b><u>S/R</u></b>	<b><u>G.PAGO</u></b>	<b><u>PEND. MEDIA (%)</u></b>	<b><u>SUP. DEC. ADMISIBLE (ha)</u></b>	<b><u>SUP. COMPROM. (ha)</u></b>	<b><u>SUP. AJUSTADA COMPROM. (1) (ha)</u></b>	<b><u>SUP. CONY. SIGPAC (ha)</u></b>	<b><u>SUP. CERTIF. (ha)</u></b>	<b><u>SUP. CAMPO (ha)</u></b>	<b><u>SUP. CAMPO DETER. CULT. DECLARADO (ha)</u></b>	<b><u>SUP. DEC. REDUCIDA (ha)</u></b>	<b><u>SUP. PROPUESTA (ha)</u></b>
1700000006254546	21-031-002-00438-037	101000	OLIVAR-SIN VARIEDAD	S	51	26,38	5,90	5,43	5,43		5,90			5,43	5,43

**RESUMEN DE PAGOS**

	<b><u>IMPORTE ( Euros )</u></b>			
	<b><u>PROPUESTO</u></b>	<b><u>FEADER (Eje 2)</u></b>	<b><u>MAGRAMA</u></b>	<b><u>CAGPDS</u></b>
Propuesto a pagar	619,78	464,84	66,63	88,31

**APLICACIÓN DE REDUCCIONES Y SANCIONES**

<b><u>Importe Calculado</u></b>	<b><u>Importe prereduc.</u></b>	<b><u>Admisibilidad y compromisos</u></b>	<b><u>Presentación tardía</u></b>	<b><u>Omisión declaración</u></b>	<b><u>Condicionabilidad</u></b>	<b><u>IMPORTE ( Euros )</u></b>				
						<b><u>PROPUESTO</u></b>	<b><u>FEADER (Eje 2)</u></b>	<b><u>MAGRAMA</u></b>	<b><u>CAGPDS</u></b>	
619,78	619,78	0,00	0,00	0,00	0,00	619,78	464,84	66,63	88,31	
						<b>TOTAL</b>	619,78	464,84	66,63	88,31



(1) Superficie declarada admisible ajustada con la superficie comprometida.  
 (2) Factor de penalización valorando el alcance para el tipo de compromiso.

**APELLIDOS Y NOMBRE / RAZÓN SOCIAL**

RODRIGUEZ CUSTODIO JUAN

**NIF**

\*\*\*\*8771\*

**EXPEDIENTE**

1036875

**ANUALIDAD DE PAGO**

4ª

**IMPORTES POR ANUALIDAD**

	2015	2016	2017	2018	2019
IMPORTE MÁXIMO SUBVENCIONABLE	1.604,81 €	1.603,67 €	1.456,43 €	1.456,43 €	1.456,43 €
IMPORTE MEDIO DE TRANSFERENCIA (€/ha)	114,14 €	114,14 €	114,14 €	114,14 €	114,14 €

**RESUMEN DE UNIDADES**

Cód	GRUPO DE PAGO	Sup. Dec. Admisible (ha)	Sup. Comprometida (ha)	Sup. ajustada compromiso (1) (ha)	% sobredec.	Sup. Propuesta (ha)	Importe Declarado	Importe Topado	Importe Propuesto	Importe tras sobredec.
51	AGRICULTURA MONTAÑA OLIVAR	14,27		12,76	0,00	12,76	1.456,43	1.456,43	1.456,43	1.456,43
	<b>TOTAL</b>	14,27	12,76	12,76		12,76	1.456,43	1.456,43	1.456,43	1.456,43

**RECINTOS PROPUESTOS**

REF.	REFERENCIA SIGPAC	CULTIVO	DESCRIPCIÓN CULTIVO	S/R	G. PAGO	PEND. MEDIA (%)	SUP. ADMISIBLE (ha)	SUP. COMPROM. (ha)	SUP. AJUSTADA COMPROM. (1) (ha)	SUP. CONY. SIGPAC (ha)	SUP. CERTIF. (ha)	SUP. CAMPO (ha)	SUP. CAMPO DETER. CULT. DECLARADO (ha)	SUP. DEC. REDUCIDA (ha)	SUP. PROPUESTA (ha)
-34184	21-025-005-00035-019	101000	OLIVAR-SIN VARIEDAD	S	51	47,42	0,63	3,41	0,63	0,63	0,62			0,63	0,63
-34183	21-025-005-00008-050	101000	OLIVAR-SIN VARIEDAD	S	51	22,89	0,12	1,97	0,12	0,12	0,00			0,12	0,12
4092161	21-025-005-00008-033	101000	OLIVAR-SIN VARIEDAD	S	51	27,87	0,30	2,02	0,30	0,30	0,30			0,30	0,30
1700000003041367	21-051-002-00303-032	101000	OLIVAR-SIN VARIEDAD	S	51	25,99	0,63	0,63	0,63	0,63	0,63			0,63	0,63
1700000003041371	21-025-005-00035-018	101000	OLIVAR-SIN VARIEDAD	S	51	49,33	2,01	2,01	2,01		2,01			2,01	2,01
1700000003041372	21-051-002-00310-002	101000	OLIVAR-SIN VARIEDAD	S	51	57,61	0,09	0,09	0,09	0,09	0,09			0,09	0,09
1700000003041387	21-025-005-00008-035	101000	OLIVAR-SIN VARIEDAD	S	51	25,12	2,40	1,97	1,97	1,97	2,40			1,97	1,97
1700000003041388	21-025-005-00034-001	101000	OLIVAR-SIN VARIEDAD	S	51	42,94	0,27	0,27	0,27		0,27			0,27	0,27
1700000003041389	21-025-005-00035-002	101000	OLIVAR-SIN VARIEDAD	S	51	35,38	2,78	3,41	2,78	2,78	2,78			2,78	2,78
1700000003041390	21-051-002-00303-002	101000	OLIVAR-SIN VARIEDAD	S	51	32,95	2,86	2,86	2,86	2,86	2,86			2,86	2,86
1700000003041392	21-025-005-00008-038	101000	OLIVAR-SIN VARIEDAD	S	51	20,98	0,57	0,57	0,57		0,57			0,57	0,57
1700000003041393	21-025-005-00008-037	101000	OLIVAR-SIN VARIEDAD	S	51	32,98	0,31	0,31	0,31	0,31	0,31			0,31	0,31
1700000003041397	21-025-005-00008-039	101000	OLIVAR-SIN VARIEDAD	S	51	33,57	1,30	1,30	1,30		1,30			1,30	1,30

**RESUMEN DE PAGOS**

	IMPORTE ( Euros )			
	PROPUESTO	FEADER (Eje 2)	MAGRAMA	CAGPDS
Propuesto a pagar	1.456,43	1.092,32	156,57	207,54

**APLICACIÓN DE REDUCCIONES Y SANCIONES**

Importe Calculado	Importe prereduc.	Admisibilidad y compromisos	Presentación tardía	Omisión declaración	Condicionabilidad	PROPUESTO	FEADER (Eje 2)	MAGRAMA	CAGPDS
1.456,43	1.456,43	0,00	0,00	0,00	0,00	1.456,43	1.092,32	156,57	207,54
<b>TOTAL</b>						1.456,43	1.092,32	156,57	207,54

**INCIDENCIAS**

**INCIDENCIA DESCRIPCIÓN**

- 80403 Explotación no inscrita en SIPEA o con superficie certificada cero.(anexo I, Orden 26 mayo 2015).  
Ref:-34183 Recinto:21-025-005-00008-050 Cultivo:101000 OLIVAR-SIN VARIEDAD Secano
- 80404 Recinto declarado que no cumple en su totalidad con las normas de producción ecológica.  
Ref:-34184 Recinto:21-025-005-00035-019 Cultivo:101000 OLIVAR-SIN VARIEDAD Secano Superficie Certificada (Ha):0,62
- 80421 Solicita recinto que no está comprometido para la operación.  
Ref:1700000003041374 Recinto:21-051-002-00303-027 Cultivo:101000 OLIVAR-SIN VARIEDAD Secano



<u>APELLIDOS Y NOMBRE / RAZÓN SOCIAL</u>	<u>NIF</u>	<u>EXPEDIENTE</u>	<u>ANUALIDAD DE PAGO</u>
RODRIGUEZ DELGADO ESPERANZA	****4079*	1097118	4ª

**IMPORTE POR ANUALIDAD**

	<u>2015</u>	<u>2016</u>	<u>2017</u>	<u>2018</u>	<u>2019</u>
IMPORTE MÁXIMO SUBVENCIONABLE	513,63 €	513,63 €	513,63 €	513,63 €	513,63 €
IMPORTE MEDIO DE TRANSFERENCIA (€/ha)	114,14 €	114,14 €	114,14 €	114,14 €	114,14 €

**RESUMEN DE UNIDADES**

<u>Cód</u>	<u>GRUPO DE PAGO</u>	<u>Sup. Dec. Admisible (ha)</u>	<u>Sup. Comprometida (ha)</u>	<u>Sup. ajustada compromiso (1) (ha)</u>	<u>% sobredec.</u>	<u>Sup. Propuesta (ha)</u>	<u>Importe Declarado</u>	<u>Importe Topado</u>	<u>Importe Propuesto</u>	<u>Importe tras sobredec.</u>
51	AGRICULTURA MONTAÑA OLIVAR	4,50		4,50	0,00	4,50	513,63	513,63	513,63	513,63
	<b>TOTAL</b>	4,50	4,50	4,50		4,50	513,63	513,63	513,63	513,63

**RECINTOS PROPUESTOS**

<u>REE.</u>	<u>REFERENCIA SIGPAC</u>	<u>CULTIVO</u>	<u>DESCRIPCIÓN CULTIVO</u>	<u>S/R</u>	<u>G.PAGO</u>	<u>PEND. MEDIA (%)</u>	<u>SUP. DEC. ADMISIBLE (ha)</u>	<u>SUP. COMPROM. (ha)</u>	<u>SUP. AJUSTADA COMPROM. (1) (ha)</u>	<u>SUP. CONY. SIGPAC (ha)</u>	<u>SUP. CERTIF. (ha)</u>	<u>SUP. CAMPO (ha)</u>	<u>SUP. CAMPO DETER. CULT. DECLARADO (ha)</u>	<u>SUP. DEC. REDUCIDA (ha)</u>	<u>SUP. PROPUESTA (ha)</u>
170000006091956	21-031-003-00133-001	101000	OLIVAR-SIN VARIEDAD	S	51	28,64	4,42	4,42	4,42		4,42			4,42	4,42
170000006091957	21-031-003-00133-023	101000	OLIVAR-SIN VARIEDAD	S	51	21,03	0,06	0,06	0,06		0,06			0,06	0,06
170000006091958	21-031-003-00133-026	101000	OLIVAR-SIN VARIEDAD	S	51	30,33	0,02	0,02	0,02		0,02			0,02	0,02

**RESUMEN DE PAGOS**

<u>IMPORTE ( Euros )</u>			
<u>FEADER</u>			
<u>PROPUESTO</u>	<u>(Eje 2)</u>	<u>MAGRAMA</u>	<u>CAGPDS</u>
Propuesto a pagar	513,63	385,22	73,19

**APLICACIÓN DE REDUCCIONES Y SANCIONES**

<u>Importe Calculado</u>	<u>Importe prerreduc.</u>	<u>Admisibilidad y compromisos</u>	<u>Presentación tardía</u>	<u>Omisión declaración</u>	<u>Condicionabilidad</u>	<u>IMPORTE ( Euros )</u>			
						<u>FEADER</u>			
						<u>PROPUESTO</u>	<u>(Eje 2)</u>	<u>MAGRAMA</u>	<u>CAGPDS</u>
513,63	513,63	0,00	0,00	0,00	0,00	513,63	385,22	55,22	73,19
<b>TOTAL</b>						513,63	385,22	55,22	73,19



(1) Superficie declarada admisible ajustada con la superficie comprometida.  
 (2) Factor de penalización valorando el alcance para el tipo de compromiso.



<u>APELLIDOS Y NOMBRE / RAZÓN SOCIAL</u>	<u>NIF</u>	<u>EXPEDIENTE</u>	<u>ANUALIDAD DE PAGO</u>
RODRIGUEZ PINA ANGEL	****3356*	1048795	4ª

**IMPORTE POR ANUALIDAD**

	<u>2015</u>	<u>2016</u>	<u>2017</u>	<u>2018</u>	<u>2019</u>
IMPORTE MÁXIMO SUBVENCIONABLE	231,70 €	231,70 €	215,72 €	215,72 €	215,72 €
IMPORTE MEDIO DE TRANSFERENCIA (€/ha)	114,14 €	114,14 €	114,14 €	114,14 €	114,14 €

**RESUMEN DE UNIDADES**

<u>Cód</u>	<u>GRUPO DE PAGO</u>	<u>Sup. Dec. Admisible (ha)</u>	<u>Sup. Comprometida (ha)</u>	<u>Sup. ajustada compromiso (1) (ha)</u>	<u>% sobredec.</u>	<u>Sup. Propuesta (ha)</u>	<u>Importe Declarado</u>	<u>Importe Topado</u>	<u>Importe Propuesto</u>	<u>Importe tras sobredec.</u>
51	AGRICULTURA MONTAÑA OLIVAR	1,89		1,89	0,00	1,89	215,72	215,72	215,72	215,72
<b>TOTAL</b>		1,89	1,89	1,89		1,89	215,72	215,72	215,72	215,72

**RECINTOS PROPUESTOS**

<u>REE.</u>	<u>REFERENCIA SIGPAC</u>	<u>CULTIVO</u>	<u>DESCRIPCIÓN CULTIVO</u>	<u>S/R</u>	<u>G.PAGO</u>	<u>PEND. MEDIA (%)</u>	<u>SUP. DEC. ADMISIBLE (ha)</u>	<u>SUP. COMPROM. (ha)</u>	<u>SUP. AJUSTADA COMPROM. (1) (ha)</u>	<u>SUP. CONY. SIGPAC (ha)</u>	<u>SUP. CERTIF. (ha)</u>	<u>SUP. CAMPO (ha)</u>	<u>SUP. CAMPO DETER. CULT. DECLARADO (ha)</u>	<u>SUP. DEC. REDUCIDA (ha)</u>	<u>SUP. PROPUESTA (ha)</u>
1700000004781085	21-008-010-00295-002	101000	OLIVAR-SIN VARIEDAD	S	51	31,12	1,89	1,89	1,89		1,89			1,89	1,89

**RESUMEN DE PAGOS**

<u>IMPORTE ( Euros )</u>				
	<u>PROPUESTO</u>	<u>FEADER (Eje 2)</u>	<u>MAGRAMA</u>	<u>CAGPDS</u>
Propuesto a pagar	215,72	161,79	23,19	30,74

**APLICACIÓN DE REDUCCIONES Y SANCIONES**

<u>Importe Calculado</u>	<u>Importe prereduc.</u>	<u>Admisibilidad y compromisos</u>	<u>Presentación tardía</u>	<u>Omisión declaración</u>	<u>Condicionabilidad</u>	<u>IMPORTE ( Euros )</u>			
						<u>PROPUESTO</u>	<u>FEADER (Eje 2)</u>	<u>MAGRAMA</u>	<u>CAGPDS</u>
215,72	215,72	0,00	0,00	0,00	0,00	215,72	161,79	23,19	30,74
<b>TOTAL</b>						215,72	161,79	23,19	30,74



(1) Superficie declarada admisible ajustada con la superficie comprometida.  
 (2) Factor de penalización valorando el alcance para el tipo de compromiso.

<u>APELLIDOS Y NOMBRE / RAZÓN SOCIAL</u>	<u>NIF</u>	<u>EXPEDIENTE</u>	<u>ANUALIDAD DE PAGO</u>
RODRIGUEZ SILVA DIONISIO	****5433*	1045161	4ª

**IMPORTE POR ANUALIDAD**

	<u>2015</u>	<u>2016</u>	<u>2017</u>	<u>2018</u>	<u>2019</u>
IMPORTE MÁXIMO SUBVENCIONABLE	671,14 €	671,14 €	671,14 €	671,14 €	671,14 €
IMPORTE MEDIO DE TRANSFERENCIA (€/ha)	114,14 €	114,14 €	114,14 €	114,14 €	114,14 €

**RESUMEN DE UNIDADES**

<u>Cód</u>	<u>GRUPO DE PAGO</u>	<u>Sup. Dec. Admisible (ha)</u>	<u>Sup. Comprometida (ha)</u>	<u>Sup. ajustada compromiso (1) (ha)</u>	<u>% sobredec.</u>	<u>Sup. Propuesta (ha)</u>	<u>Importe Declarado</u>	<u>Importe Topado</u>	<u>Importe Propuesto</u>	<u>Importe tras sobredec.</u>
51	AGRICULTURA MONTAÑA OLIVAR	5,88		5,88	0,00	5,88	671,14	671,14	671,14	671,14
	<b>TOTAL</b>	5,88	5,88	5,88		5,88	671,14	671,14	671,14	671,14

**RECINTOS PROPUESTOS**

<u>REE.</u>	<u>REFERENCIA SIGPAC</u>	<u>CULTIVO</u>	<u>DESCRIPCIÓN CULTIVO</u>	<u>S/R</u>	<u>G. PAGO</u>	<u>PEND. MEDIA (%)</u>	<u>SUP. DEC. ADMISIBLE (ha)</u>	<u>SUP. COMPROM. (ha)</u>	<u>SUP. AJUSTADA COMPROM. (1) (ha)</u>	<u>SUP. CONY. SIGPAC (ha)</u>	<u>SUP. CERTIF. (ha)</u>	<u>SUP. CAMPO (ha)</u>	<u>SUP. CAMPO DETER. CULT. DECLARADO (ha)</u>	<u>SUP. DEC. REDUCIDA (ha)</u>	<u>SUP. PROPUESTA (ha)</u>
1700000004490321	21-078-030-00046-002	101000	OLIVAR-SIN VARIEDAD	S	51	25,74	3,38	3,38	3,38		3,38			3,38	3,38
1700000004490322	21-078-030-00195-004	101000	OLIVAR-SIN VARIEDAD	S	51	34,88	0,01	0,01	0,01		0,01			0,01	0,01
1700000004490323	21-078-030-00118-004	101000	OLIVAR-SIN VARIEDAD	S	51	25,73	0,76	0,76	0,76		0,76			0,76	0,76
1700000004490324	21-078-030-00118-003	101000	OLIVAR-SIN VARIEDAD	S	51	31,60	1,26	1,26	1,26		1,26			1,26	1,26
1700000004490325	21-078-030-00195-003	101000	OLIVAR-SIN VARIEDAD	S	51	32,40	0,47	0,47	0,47		0,47			0,47	0,47

**RESUMEN DE PAGOS**

	<u>IMPORTE ( Euros )</u>			
	<u>PROPUESTO</u>	<u>FEADER (Eje 2)</u>	<u>MAGRAMA</u>	<u>CAGPDS</u>
Propuesto a pagar	671,14	503,36	72,15	95,63

**APLICACIÓN DE REDUCCIONES Y SANCIONES**

<u>Importe Calculado</u>	<u>Importe prereduc.</u>	<u>Admisibilidad y compromisos</u>	<u>Presentación tardía</u>	<u>Omisión declaración</u>	<u>Condicionabilidad</u>	<u>IMPORTE ( Euros )</u>				
						<u>PROPUESTO</u>	<u>FEADER (Eje 2)</u>	<u>MAGRAMA</u>	<u>CAGPDS</u>	
671,14	671,14	0,00	0,00	0,00	0,00	671,14	503,36	72,15	95,63	
						<b>TOTAL</b>	671,14	503,36	72,15	95,63



(1) Superficie declarada admisible ajustada con la superficie comprometida.  
 (2) Factor de penalización valorando el alcance para el tipo de compromiso.

<u>APELLIDOS Y NOMBRE / RAZÓN SOCIAL</u>	<u>NIF</u>	<u>EXPEDIENTE</u>	<u>ANUALIDAD DE PAGO</u>
ROMERO BLANCO SEVERO	****1471*	1001061	4ª

**IMPORTE POR ANUALIDAD**

	<u>2015</u>	<u>2016</u>	<u>2017</u>	<u>2018</u>	<u>2019</u>
<b>IMPORTE MÁXIMO SUBVENCIONABLE</b>	152,95 €	152,95 €	152,95 €	152,95 €	152,95 €
<b>IMPORTE MEDIO DE TRANSFERENCIA (€/ha)</b>	114,14 €	114,14 €	114,14 €	114,14 €	114,14 €

**RESUMEN DE UNIDADES**

<u>Cód</u>	<u>GRUPO DE PAGO</u>	<u>Sup. Dec. Admisible (ha)</u>	<u>Sup. Comprometida (ha)</u>	<u>Sup. ajustada compromiso (1) (ha)</u>	<u>% sobredec.</u>	<u>Sup. Propuesta (ha)</u>	<u>Importe Declarado</u>	<u>Importe Topado</u>	<u>Importe Propuesto</u>	<u>Importe tras sobredec.</u>
51	AGRICULTURA MONTAÑA OLIVAR	1,34		1,34	0,00	1,34	152,95	152,95	152,95	152,95
	<b>TOTAL</b>	1,34	1,34	1,34		1,34	152,95	152,95	152,95	152,95

**RECINTOS PROPUESTOS**

<u>REE.</u>	<u>REFERENCIA SIGPAC</u>	<u>CULTIVO</u>	<u>DESCRIPCIÓN CULTIVO</u>	<u>S/R</u>	<u>G.PAGO</u>	<u>PEND. MEDIA (%)</u>	<u>SUP. ADMISIBLE (ha)</u>	<u>SUP. COMPROM. (ha)</u>	<u>SUP. AJUSTADA COMPROM. (1) (ha)</u>	<u>SUP. CONY. SIGPAC (ha)</u>	<u>SUP. CERTIF. (ha)</u>	<u>SUP. CAMPO (ha)</u>	<u>SUP. CAMPO DETER. CULT. DECLARADO (ha)</u>	<u>SUP. DEC. REDUCIDA (ha)</u>	<u>SUP. PROPUESTA (ha)</u>
1700000004786417	21-039-001-00001-001	101000	OLIVAR-SIN VARIEDAD	S	51	22,85	0,64	0,64	0,64		0,64			0,64	0,64
1700000004786431	21-039-001-00023-001	101000	OLIVAR-SIN VARIEDAD	S	51	26,33	0,70	0,70	0,70		0,70			0,70	0,70

**RESUMEN DE PAGOS**

<u>IMPORTE ( Euros )</u>				
	<u>PROPUESTO</u>	<u>FEADER (Eje 2)</u>	<u>MAGRAMA</u>	<u>CAGPDS</u>
Propuesto a pagar	152,95	114,71	16,44	21,80

**APLICACIÓN DE REDUCCIONES Y SANCIONES**

<u>Importe Calculado</u>	<u>Importe prereduc.</u>	<u>Admisibilidad y compromisos</u>	<u>Presentación tardía</u>	<u>Omisión declaración</u>	<u>Condicionalidad</u>	<u>PROPUESTO</u>	<u>IMPORTE ( Euros )</u>			
							<u>FEADER (Eje 2)</u>	<u>MAGRAMA</u>	<u>CAGPDS</u>	
152,95	152,95	0,00	0,00	0,00	0,00	152,95	114,71	16,44	21,80	
						<b>TOTAL</b>	152,95	114,71	16,44	21,80



(1) Superficie declarada admisible ajustada con la superficie comprometida.  
 (2) Factor de penalización valorando el alcance para el tipo de compromiso.

<u>APELLIDOS Y NOMBRE / RAZÓN SOCIAL</u>	<u>NIF</u>	<u>EXPEDIENTE</u>	<u>ANUALIDAD DE PAGO</u>
ROMERO CASTILLA MARIA CARMEN	****8354*	1059427	4ª

**IMPORTE POR ANUALIDAD**

	<u>2015</u>	<u>2016</u>	<u>2017</u>	<u>2018</u>	<u>2019</u>
IMPORTE MÁXIMO SUBVENCIONABLE	691,69 €	691,69 €	691,69 €	691,69 €	691,69 €
IMPORTE MEDIO DE TRANSFERENCIA (€/ha)	114,14 €	114,14 €	114,14 €	114,14 €	114,14 €

**RESUMEN DE UNIDADES**

<u>Cód</u>	<u>GRUPO DE PAGO</u>	<u>Sup. Dec. Admisible (ha)</u>	<u>Sup. Comprometida (ha)</u>	<u>Sup. ajustada compromiso (1) (ha)</u>	<u>% sobredec.</u>	<u>Sup. Propuesta (ha)</u>	<u>Importe Declarado</u>	<u>Importe Topado</u>	<u>Importe Propuesto</u>	<u>Importe tras sobredec.</u>
51	AGRICULTURA MONTAÑA OLIVAR	6,06		6,06	0,00	6,06	691,69	691,69	691,69	691,69
	<b>TOTAL</b>	6,06	6,06	6,06		6,06	691,69	691,69	691,69	691,69

**RECINTOS PROPUESTOS**

<u>REE.</u>	<u>REFERENCIA SIGPAC</u>	<u>CULTIVO DESCRIPCIÓN CULTIVO</u>	<u>S/R G.PAGO</u>	<u>PEND. MEDIA (%)</u>	<u>SUP. DEC. ADMISIBLE (ha)</u>	<u>SUP. COMPROM. (ha)</u>	<u>SUP. AJUSTADA COMPROM. (1) (ha)</u>	<u>SUP. CONY. SIGPAC (ha)</u>	<u>SUP. CERTIF. (ha)</u>	<u>SUP. CAMPO (ha)</u>	<u>SUP. CAMPO DETER. CULT. DECLARADO (ha)</u>	<u>SUP. DEC. REDUCIDA (ha)</u>	<u>SUP. PROPUESTA (ha)</u>
1700000002649122	21-008-009-00113-005	101000 OLIVAR-SIN VARIEDAD	S 51	24,69	6,06	6,06	6,06		6,06			6,06	6,06

**RESUMEN DE PAGOS**

<u>IMPORTE ( Euros )</u>				
	<u>PROPUESTO</u>	<u>FEADER (Eje 2)</u>	<u>MAGRAMA</u>	<u>CAGPDS</u>
Propuesto a pagar	691,69	518,77	74,36	98,56

**APLICACIÓN DE REDUCCIONES Y SANCIONES**

<u>Importe Calculado</u>	<u>Importe prereduc.</u>	<u>Admisibilidad y compromisos</u>	<u>Presentación tardía</u>	<u>Omisión declaración</u>	<u>Condicionabilidad</u>	<u>IMPORTE ( Euros )</u>				
						<u>PROPUESTO</u>	<u>FEADER (Eje 2)</u>	<u>MAGRAMA</u>	<u>CAGPDS</u>	
691,69	691,69	0,00	0,00	0,00	0,00	691,69	518,77	74,36	98,56	
						<b>TOTAL</b>	691,69	518,77	74,36	98,56



(1) Superficie declarada admisible ajustada con la superficie comprometida.  
 (2) Factor de penalización valorando el alcance para el tipo de compromiso.

<u>APELLIDOS Y NOMBRE / RAZÓN SOCIAL</u>	<u>NIF</u>	<u>EXPEDIENTE</u>	<u>ANUALIDAD DE PAGO</u>
ROMERO CUARESMA BENEDICTO	****6092*	1050002	4ª

**IMPORTE POR ANUALIDAD**

	<u>2015</u>	<u>2016</u>	<u>2017</u>	<u>2018</u>	<u>2019</u>
IMPORTE MÁXIMO SUBVENCIONABLE	361,82 €	361,82 €	361,82 €	361,82 €	361,82 €
IMPORTE MEDIO DE TRANSFERENCIA (€/ha)	114,14 €	114,14 €	114,14 €	114,14 €	114,14 €

**RESUMEN DE UNIDADES**

<u>Cód</u>	<u>GRUPO DE PAGO</u>	<u>Sup. Dec. Admisible (ha)</u>	<u>Sup. Comprometida (ha)</u>	<u>Sup. ajustada compromiso (1) (ha)</u>	<u>% sobredec.</u>	<u>Sup. Propuesta (ha)</u>	<u>Importe Declarado</u>	<u>Importe Topado</u>	<u>Importe Propuesto</u>	<u>Importe tras sobredec.</u>
51	AGRICULTURA MONTAÑA OLIVAR	3,17		3,17	0,00	3,17	361,82	361,82	361,82	361,82
<b>TOTAL</b>		3,17	3,17	3,17		3,17	361,82	361,82	361,82	361,82

**RECINTOS PROPUESTOS**

<u>REE.</u>	<u>REFERENCIA SIGPAC</u>	<u>CULTIVO</u>	<u>DESCRIPCIÓN CULTIVO</u>	<u>S/R</u>	<u>G.PAGO</u>	<u>PEND. MEDIA (%)</u>	<u>SUP. DEC. ADMISIBLE (ha)</u>	<u>SUP. COMPROM. (ha)</u>	<u>SUP. AJUSTADA COMPROM. (1) (ha)</u>	<u>SUP. CONY. SIGPAC (ha)</u>	<u>SUP. CERTIF. (ha)</u>	<u>SUP. CAMPO (ha)</u>	<u>SUP. CAMPO DETER. CULT. DECLARADO (ha)</u>	<u>SUP. DEC. REDUCIDA (ha)</u>	<u>SUP. PROPUESTA (ha)</u>
1700000004462323	21-008-010-00050-001	101000	OLIVAR-SIN VARIEDAD	S	51	26,72	3,17	3,17	3,17		3,17			3,17	3,17

**RESUMEN DE PAGOS**

<u>IMPORTE ( Euros )</u>				
	<u>PROPUESTO</u>	<u>FEADER (Eje 2)</u>	<u>MAGRAMA</u>	<u>CAGPDS</u>
Propuesto a pagar	361,82	271,37	38,90	51,55

**APLICACIÓN DE REDUCCIONES Y SANCIONES**

<u>Importe Calculado</u>	<u>Importe prereduc.</u>	<u>Admisibilidad y compromisos</u>	<u>Presentación tardía</u>	<u>Omisión declaración</u>	<u>Condicionabilidad</u>	<u>PROPUESTO</u>	<u>FEADER (Eje 2)</u>	<u>MAGRAMA</u>	<u>CAGPDS</u>	
361,82	361,82	0,00	0,00	0,00	0,00	361,82	271,37	38,90	51,55	
<b>TOTAL</b>							361,82	271,37	38,90	51,55



(1) Superficie declarada admisible ajustada con la superficie comprometida.  
 (2) Factor de penalización valorando el alcance para el tipo de compromiso.

**APELLIDOS Y NOMBRE / RAZÓN SOCIAL**

ROMERO CUARESMA SAMUEL

**NIF**

\*\*\*\*6451\*

**EXPEDIENTE**

1110123

**ANUALIDAD DE PAGO**

4ª

**IMPORTES POR ANUALIDAD**

	2015	2016	2017	2018	2019
IMPORTE MÁXIMO SUBVENCIONABLE	413,19 €	413,19 €	413,19 €	413,19 €	413,19 €
IMPORTE MEDIO DE TRANSFERENCIA (€/ha)	114,14 €	114,14 €	114,14 €	114,14 €	114,14 €

**RESUMEN DE UNIDADES**

Cód	GRUPO DE PAGO	Sup. Dec. Admisible (ha)	Sup. Comprometida (ha)	Sup. ajustada compromiso (1) (ha)	% sobredec.	Sup. Propuesta (ha)	Importe Declarado	Importe Topado	Importe Propuesto	Importe tras sobredec.
51	AGRICULTURA MONTAÑA OLIVAR	3,62		3,62	0,00	3,62	413,19	413,19	413,19	413,19
	<b>TOTAL</b>	3,62	3,62	3,62		3,62	413,19	413,19	413,19	413,19

**RECINTOS PROPUESTOS**

REE.	REFERENCIA SIGPAC	CULTIVO	DESCRIPCIÓN CULTIVO	S/R	G. PAGO	PEND. MEDIA (%)	SUP. DEC. ADMISIBLE (ha)	SUP. COMPROM. (ha)	SUP. AJUSTADA COMPROM. (1) (ha)	SUP. CONY. SIGPAC (ha)	SUP. CERTIF. (ha)	SUP. CAMPO (ha)	SUP. CAMPO DETER. CULT. DECLARADO (ha)	SUP. DEC. REDUCIDA (ha)	SUP. PROPUESTA (ha)
1700000005228965	21-008-010-00052-001	101000	OLIVAR-SIN VARIEDAD	S	51	24,44	1,58	1,58	1,58		1,58			1,58	1,58
1700000005228966	21-008-010-00402-005	101000	OLIVAR-SIN VARIEDAD	S	51	31,84	1,56	1,56	1,56		1,56			1,56	1,56
1700000005228967	21-008-010-00402-004	101000	OLIVAR-SIN VARIEDAD	S	51	28,89	0,35	0,35	0,35		0,35			0,35	0,35
1700000005228968	21-008-010-00402-003	101000	OLIVAR-SIN VARIEDAD	S	51	22,40	0,13	0,13	0,13		0,13			0,13	0,13

**RESUMEN DE PAGOS**

<b>IMPORTE ( Euros )</b>				
	PROPUESTO	FEADER (Eje 2)	MAGRAMA	CAGPDS
Propuesto a pagar	413,19	309,89	44,42	58,88

**APLICACIÓN DE REDUCCIONES Y SANCIONES**

Importe Calculado	Importe prereduc.	Admisibilidad y compromisos	Presentación tardía	Omisión declaración	Condicionabilidad	PROPUESTO	FEADER (Eje 2)	MAGRAMA	CAGPDS	
413,19	413,19	0,00	0,00	0,00	0,00	413,19	309,89	44,42	58,88	
						<b>TOTAL</b>	413,19	309,89	44,42	58,88



(1) Superficie declarada admisible ajustada con la superficie comprometida.  
 (2) Factor de penalización valorando el alcance para el tipo de compromiso.

<u>APELLIDOS Y NOMBRE / RAZÓN SOCIAL</u>	<u>NIF</u>	<u>EXPEDIENTE</u>	<u>ANUALIDAD DE PAGO</u>
ROMERO GARCIA ELENA	****5221*	1073262	4ª

**IMPORTE POR ANUALIDAD**

	<u>2015</u>	<u>2016</u>	<u>2017</u>	<u>2018</u>	<u>2019</u>
IMPORTE MÁXIMO SUBVENCIONABLE	171,21 €	171,21 €	171,21 €	171,21 €	171,21 €
IMPORTE MEDIO DE TRANSFERENCIA (€/ha)	114,14 €	114,14 €	114,14 €	114,14 €	114,14 €

**RESUMEN DE UNIDADES**

<u>Cód</u>	<u>GRUPO DE PAGO</u>	<u>Sup. Dec. Admisible (ha)</u>	<u>Sup. Comprometida (ha)</u>	<u>Sup. ajustada compromiso (1) (ha)</u>	<u>% sobredec.</u>	<u>Sup. Propuesta (ha)</u>	<u>Importe Declarado</u>	<u>Importe Topado</u>	<u>Importe Propuesto</u>	<u>Importe tras sobredec.</u>
51	AGRICULTURA MONTAÑA OLIVAR	1,50		1,50	0,00	1,50	171,21	171,21	171,21	171,21
	<b>TOTAL</b>	1,50	1,50	1,50		1,50	171,21	171,21	171,21	171,21

**RECINTOS PROPUESTOS**

<u>REE.</u>	<u>REFERENCIA SIGPAC</u>	<u>CULTIVO</u>	<u>DESCRIPCIÓN CULTIVO</u>	<u>S/R</u>	<u>G.PAGO</u>	<u>PEND. MEDIA (%)</u>	<u>SUP. DEC. ADMISIBLE (ha)</u>	<u>SUP. COMPROM. (ha)</u>	<u>SUP. AJUSTADA COMPROM. (1) (ha)</u>	<u>SUP. CONY. SIGPAC (ha)</u>	<u>SUP. CERTIF. (ha)</u>	<u>SUP. CAMPO (ha)</u>	<u>SUP. CAMPO DETER. CULT. DECLARADO (ha)</u>	<u>SUP. DEC. REDUCIDA (ha)</u>	<u>SUP. PROPUESTA (ha)</u>
170000002663761	21-039-001-00058-001	101000	OLIVAR-SIN VARIEDAD	S	51	31,41	1,50	1,50	1,50		1,50			1,50	1,50

**RESUMEN DE PAGOS**

<u>IMPORTE ( Euros )</u>				
	<u>PROPUESTO</u>	<u>FEADER (Eje 2)</u>	<u>MAGRAMA</u>	<u>CAGPDS</u>
Propuesto a pagar	171,21	128,41	18,41	24,39

**APLICACIÓN DE REDUCCIONES Y SANCIONES**

<u>Importe Calculado</u>	<u>Importe prereduc.</u>	<u>Admisibilidad y compromisos</u>	<u>Presentación tardía</u>	<u>Omisión declaración</u>	<u>Condicionabilidad</u>	<u>IMPORTE ( Euros )</u>				
						<u>PROPUESTO</u>	<u>FEADER (Eje 2)</u>	<u>MAGRAMA</u>	<u>CAGPDS</u>	
171,21	171,21	0,00	0,00	0,00	0,00	171,21	128,41	18,41	24,39	
						<b>TOTAL</b>	171,21	128,41	18,41	24,39



(1) Superficie declarada admisible ajustada con la superficie comprometida.  
 (2) Factor de penalización valorando el alcance para el tipo de compromiso.

<u>APELLIDOS Y NOMBRE / RAZÓN SOCIAL</u>	<u>NIF</u>	<u>EXPEDIENTE</u>	<u>ANUALIDAD DE PAGO</u>		
ROMERO LOPEZ RAFAEL	****1179*	1225287	4ª		
<b><u>IMPORTE POR ANUALIDAD</u></b>					
	<b><u>2015</u></b>	<b><u>2016</u></b>	<b><u>2017</u></b>	<b><u>2018</u></b>	<b><u>2019</u></b>
<b>IMPORTE MÁXIMO SUBVENCIONABLE</b>	176,92 €	176,92 €	176,92 €	176,92 €	0,00 €
<b>IMPORTE MEDIO DE TRANSFERENCIA (€/ha)</b>	114,14 €	114,14 €	114,14 €	114,14 €	114,14 €

**RESUMEN DE PAGOS**

	<b><u>IMPORTE ( Euros )</u></b>			
	<b><u>PROPUESTO</u></b>	<b><u>FEADER (Eje 2)</u></b>	<b><u>MAGRAMA</u></b>	<b><u>CAGPDS</u></b>
Propuesto	0,00	0,00	0,00	0,00

**APLICACIÓN DE REDUCCIONES Y SANCIONES**

<u>Importe Calculado</u>	<u>Importe prereduc.</u>	<u>Admisibilidad y compromisos</u>	<u>Presentación tardía</u>	<u>Omisión declaración</u>	<u>Condicionabilidad</u>	<b><u>IMPORTE ( Euros )</u></b>			
						<b><u>PROPUESTO</u></b>	<b><u>FEADER (Eje 2)</u></b>	<b><u>MAGRAMA</u></b>	<b><u>CAGPDS</u></b>
0,00	0,00	0,00	0,00	0,00	0,00	0,00	0,00	0,00	0,00
<b>TOTAL</b>						0,00	0,00	0,00	0,00

**INCIDENCIAS**

**INCIDENCIA DESCRIPCIÓN**

- 226 Recinto abandonado según SIGPAC por el que solicita alguna ayuda.  
Ref:1700000006490118 Recinto:21-004-001-01023-003 Cultivo:101000 OLIVAR-SIN VARIEDAD Secano  
Ref:1700000006490136 Recinto:21-004-001-01023-004 Cultivo:101000 OLIVAR-SIN VARIEDAD Secano
- 80406 Superficie admisible para la ayuda menor que la mínima requerida (anexo I, Orden 26 de mayo de 2015).  
Sup. Resuelta:0
- 80420 Expediente que no renueva el 80% del número de unidades comprometidas.  
Sup. Determinada:0 Sup. Máx. Comprometida:1,55
- 87001 Expediente que tiene un segundo año de pago cero





<u>APELLIDOS Y NOMBRE / RAZÓN SOCIAL</u>	<u>NIF</u>	<u>EXPEDIENTE</u>	<u>ANUALIDAD DE PAGO</u>
ROMERO NUÑEZ ROSARIO	***0808*	1030844	4ª

**IMPORTE POR ANUALIDAD**

	<u>2015</u>	<u>2016</u>	<u>2017</u>	<u>2018</u>	<u>2019</u>
<b>IMPORTE MÁXIMO SUBVENCIONABLE</b>	288,77 €	288,77 €	288,77 €	288,77 €	288,77 €
<b>IMPORTE MEDIO DE TRANSFERENCIA (€/ha)</b>	114,14 €	114,14 €	114,14 €	114,14 €	114,14 €

**RESUMEN DE UNIDADES**

<u>Cód</u>	<u>GRUPO DE PAGO</u>	<u>Sup. Dec. Admisible (ha)</u>	<u>Sup. Comprometida (ha)</u>	<u>Sup. ajustada compromiso (1) (ha)</u>	<u>% sobredec.</u>	<u>Sup. Propuesta (ha)</u>	<u>Importe Declarado</u>	<u>Importe Topado</u>	<u>Importe Propuesto</u>	<u>Importe tras sobredec.</u>
51	AGRICULTURA MONTAÑA OLIVAR	2,53		2,53	0,00	2,53	288,77	288,77	288,77	288,77
	<b>TOTAL</b>	2,53	2,53	2,53		2,53	288,77	288,77	288,77	288,77

**RECINTOS PROPUESTOS**

<u>REE.</u>	<u>REFERENCIA SIGPAC</u>	<u>CULTIVO</u>	<u>DESCRIPCIÓN CULTIVO</u>	<u>S/R</u>	<u>G. PAGO</u>	<u>PEND. MEDIA (%)</u>	<u>SUP. DEC. ADMISIBLE (ha)</u>	<u>SUP. COMPROM. (ha)</u>	<u>SUP. AJUSTADA COMPROM. (1) (ha)</u>	<u>SUP. CONY. SIGPAC (ha)</u>	<u>SUP. CERTIF. (ha)</u>	<u>SUP. CAMPO (ha)</u>	<u>SUP. CAMPO DETER. CULT. DECLARADO (ha)</u>	<u>SUP. DEC. REDUCIDA (ha)</u>	<u>SUP. PROPUESTA (ha)</u>
1700000007056938	21-020-001-00294-002	101000	OLIVAR-SIN VARIEDAD	S	51	21,25	2,53	2,53	2,53		2,53			2,53	2,53

**RESUMEN DE PAGOS**

<u>IMPORTE ( Euros )</u>				
	<u>PROPUESTO</u>	<u>FEADER (Eje 2)</u>	<u>MAGRAMA</u>	<u>CAGPDS</u>
Propuesto a pagar	288,77	216,58	31,04	41,15

**APLICACIÓN DE REDUCCIONES Y SANCIONES**

<u>Importe Calculado</u>	<u>Importe prereduc.</u>	<u>Admisibilidad y compromisos</u>	<u>Presentación tardía</u>	<u>Omisión declaración</u>	<u>Condicionabilidad</u>	<u>PROPUESTO</u>	<u>FEADER (Eje 2)</u>	<u>MAGRAMA</u>	<u>CAGPDS</u>
288,77	288,77	0,00	0,00	0,00	0,00	288,77	216,58	31,04	41,15
<b>TOTAL</b>						288,77	216,58	31,04	41,15



(1) Superficie declarada admisible ajustada con la superficie comprometida.  
 (2) Factor de penalización valorando el alcance para el tipo de compromiso.

<u>APELLIDOS Y NOMBRE / RAZÓN SOCIAL</u>	<u>NIF</u>	<u>EXPEDIENTE</u>	<u>ANUALIDAD DE PAGO</u>
ROMERO RODRIGUEZ EUGENIO	****5044*	1057473	4ª

**IMPORTE POR ANUALIDAD**

	<u>2015</u>	<u>2016</u>	<u>2017</u>	<u>2018</u>	<u>2019</u>
<b>IMPORTE MÁXIMO SUBVENCIONABLE</b>	771,59 €	771,59 €	771,59 €	771,59 €	771,59 €
<b>IMPORTE MEDIO DE TRANSFERENCIA (€/ha)</b>	114,14 €	114,14 €	114,14 €	114,14 €	114,14 €

**RESUMEN DE UNIDADES**

<u>Cód</u>	<u>GRUPO DE PAGO</u>	<u>Sup. Dec. Admisible (ha)</u>	<u>Sup. Comprometida (ha)</u>	<u>Sup. ajustada compromiso (1) (ha)</u>	<u>% sobredec.</u>	<u>Sup. Propuesta (ha)</u>	<u>Importe Declarado</u>	<u>Importe Topado</u>	<u>Importe Propuesto</u>	<u>Importe tras sobredec.</u>
51	AGRICULTURA MONTAÑA OLIVAR	6,76		6,76	0,00	6,76	771,59	771,59	771,59	771,59
	<b>TOTAL</b>	6,76	6,76	6,76		6,76	771,59	771,59	771,59	771,59

**RECINTOS PROPUESTOS**

<u>REE.</u>	<u>REFERENCIA SIGPAC</u>	<u>CULTIVO</u>	<u>DESCRIPCIÓN CULTIVO</u>	<u>S/R</u>	<u>G.PAGO</u>	<u>PEND. MEDIA (%)</u>	<u>SUP. DEC. ADMISIBLE (ha)</u>	<u>SUP. COMPROM. (ha)</u>	<u>SUP. AJUSTADA COMPROM. (1) (ha)</u>	<u>SUP. CONY. SIGPAC (ha)</u>	<u>SUP. CERTIF. (ha)</u>	<u>SUP. CAMPO (ha)</u>	<u>SUP. CAMPO DETER. CULT. DECLARADO (ha)</u>	<u>SUP. DEC. REDUCIDA (ha)</u>	<u>SUP. PROPUESTA (ha)</u>
1700000005008875	21-068-020-00179-001	101000	OLIVAR-SIN VARIEDAD	S	51	28,62	2,56	2,56	2,56		2,56			2,56	2,56
1700000005008876	21-068-020-00180-002	101000	OLIVAR-SIN VARIEDAD	S	51	24,70	4,20	4,20	4,20		4,20			4,20	4,20

**RESUMEN DE PAGOS**

	<u>IMPORTE ( Euros )</u>			
	<u>PROPUESTO</u>	<u>FEADER (Eje 2)</u>	<u>MAGRAMA</u>	<u>CAGPDS</u>
Propuesto a pagar	771,59	578,69	82,95	109,95

**APLICACIÓN DE REDUCCIONES Y SANCIONES**

<u>Importe Calculado</u>	<u>Importe prereduc.</u>	<u>Admisibilidad y compromisos</u>	<u>Presentación tardía</u>	<u>Omisión declaración</u>	<u>Condicionalidad</u>	<u>PROPUESTO</u>	<u>IMPORTE ( Euros )</u>			
							<u>FEADER (Eje 2)</u>	<u>MAGRAMA</u>	<u>CAGPDS</u>	
771,59	771,59	0,00	0,00	0,00	0,00	771,59	578,69	82,95	109,95	
						<b>TOTAL</b>	771,59	578,69	82,95	109,95



(1) Superficie declarada admisible ajustada con la superficie comprometida.  
 (2) Factor de penalización valorando el alcance para el tipo de compromiso.

<u>APELLIDOS Y NOMBRE / RAZÓN SOCIAL</u>	<u>NIF</u>	<u>EXPEDIENTE</u>	<u>ANUALIDAD DE PAGO</u>
ROMERO RUIZ JAVIER	****4144*	1020867	4ª

**IMPORTE POR ANUALIDAD**

	<u>2015</u>	<u>2016</u>	<u>2017</u>	<u>2018</u>	<u>2019</u>
IMPORTE MÁXIMO SUBVENCIONABLE	0,00 €	751,04 €	751,04 €	751,04 €	751,04 €
IMPORTE MEDIO DE TRANSFERENCIA (€/ha)	0,00 €	114,14 €	114,14 €	114,14 €	114,14 €

**RESUMEN DE UNIDADES**

<u>Cód</u>	<u>GRUPO DE PAGO</u>	<u>Sup. Dec. Admisible (ha)</u>	<u>Sup. Comprometida (ha)</u>	<u>Sup. ajustada compromiso (1) (ha)</u>	<u>% sobredec.</u>	<u>Sup. Propuesta (ha)</u>	<u>Importe Declarado</u>	<u>Importe Topado</u>	<u>Importe Propuesto</u>	<u>Importe tras sobredec.</u>
51	AGRICULTURA MONTAÑA OLIVAR	6,58		6,58	0,00	6,58	751,04	751,04	751,04	751,04
	<b>TOTAL</b>	6,58	6,58	6,58		6,58	751,04	751,04	751,04	751,04

**RECINTOS PROPUESTOS**

<u>REE.</u>	<u>REFERENCIA SIGPAC</u>	<u>CULTIVO</u>	<u>DESCRIPCIÓN CULTIVO</u>	<u>S/R</u>	<u>G. PAGO</u>	<u>PEND. MEDIA (%)</u>	<u>SUP. DEC. ADMISIBLE (ha)</u>	<u>SUP. COMPROM. (ha)</u>	<u>SUP. AJUSTADA COMPROM. (1) (ha)</u>	<u>SUP. CONY. SIGPAC (ha)</u>	<u>SUP. CERTIF. (ha)</u>	<u>SUP. CAMPO (ha)</u>	<u>SUP. CAMPO DETER. CULT. DECLARADO (ha)</u>	<u>SUP. DEC. REDUCIDA (ha)</u>	<u>SUP. PROPUESTA (ha)</u>
1700000004835735	21-028-003-00043-001	101000	OLIVAR-SIN VARIEDAD	S	51	24,97	6,58	6,58	6,58		6,58			6,58	6,58

**RESUMEN DE PAGOS**

<u>IMPORTE ( Euros )</u>				
	<u>PROPUESTO</u>	<u>FEADER (Eje 2)</u>	<u>MAGRAMA</u>	<u>CAGPDS</u>
Propuesto a pagar	751,04	563,28	80,74	107,02

**APLICACIÓN DE REDUCCIONES Y SANCIONES**

<u>Importe Calculado</u>	<u>Importe prereduc.</u>	<u>Admisibilidad y compromisos</u>	<u>Presentación tardía</u>	<u>Omisión declaración</u>	<u>Condicionabilidad</u>	<u>PROPUESTO</u>	<u>FEADER (Eje 2)</u>	<u>MAGRAMA</u>	<u>CAGPDS</u>
751,04	751,04	0,00	0,00	0,00	0,00	751,04	563,28	80,74	107,02
<b>TOTAL</b>						751,04	563,28	80,74	107,02

**INCIDENCIAS**

**INCIDENCIA DESCRIPCIÓN**

- 80421 Solicita recinto que no está comprometido para la operación.  
 Ref:1700000004835729 Recinto:21-027-002-00036-009 Cultivo:101000 OLIVAR-SIN VARIEDAD Secano  
 Ref:1700000004835738 Recinto:21-027-002-00036-010 Cultivo:101000 OLIVAR-SIN VARIEDAD Secano  
 Ref:1700000004835734 Recinto:21-027-002-00036-011 Cultivo:101000 OLIVAR-SIN VARIEDAD Secano



(1) Superficie declarada admisible ajustada con la superficie comprometida.  
 (2) Factor de penalización valorando el alcance para el tipo de compromiso.

<u>APELLIDOS Y NOMBRE / RAZÓN SOCIAL</u>	<u>NIF</u>	<u>EXPEDIENTE</u>	<u>ANUALIDAD DE PAGO</u>		
ROMERO VALERO ANTONIA	****2085*	1108443	4ª		
<b>IMPORTE POR ANUALIDAD</b>					
	<b>2015</b>	<b>2016</b>	<b>2017</b>	<b>2018</b>	<b>2019</b>
<b>IMPORTE MÁXIMO SUBVENCIONABLE</b>	265,95 €	265,95 €	265,95 €	265,95 €	265,95 €
<b>IMPORTE MEDIO DE TRANSFERENCIA (€/ha)</b>	114,14 €	114,14 €	114,14 €	114,14 €	114,14 €

**RESUMEN DE UNIDADES**

<u>Cód</u>	<u>GRUPO DE PAGO</u>	<u>Sup. Dec. Admisible (ha)</u>	<u>Sup. Comprometida (ha)</u>	<u>Sup. ajustada compromiso (1) (ha)</u>	<u>% sobredec.</u>	<u>Sup. Propuesta (ha)</u>	<u>Importe Declarado</u>	<u>Importe Topado</u>	<u>Importe Propuesto</u>	<u>Importe tras sobredec.</u>
51	AGRICULTURA MONTAÑA OLIVAR	2,33		2,33	0,00	2,33	265,95	265,95	265,95	265,95
	<b>TOTAL</b>	2,33	2,33	2,33		2,33	265,95	265,95	265,95	265,95

**RECINTOS PROPUESTOS**

<u>REE.</u>	<u>REFERENCIA SIGPAC</u>	<u>CULTIVO</u>	<u>DESCRIPCIÓN CULTIVO</u>	<u>S/R</u>	<u>G.PAGO</u>	<u>PEND. MEDIA (%)</u>	<u>SUP. DEC. ADMISIBLE (ha)</u>	<u>SUP. COMPROM. (ha)</u>	<u>SUP. AJUSTADA COMPROM. (1) (ha)</u>	<u>SUP. CONY. SIGPAC (ha)</u>	<u>SUP. CERTIF. (ha)</u>	<u>SUP. CAMPO (ha)</u>	<u>SUP. CAMPO DETER. CULT. DECLARADO (ha)</u>	<u>SUP. DEC. REDUCIDA (ha)</u>	<u>SUP. PROPUESTA (ha)</u>
1700000002349077	21-009-809-00063-001	101000	OLIVAR-SIN VARIEDAD	S	51	37,02	0,10	0,10	0,10		0,10			0,10	0,10
1700000002349078	21-009-809-00066-001	101000	OLIVAR-SIN VARIEDAD	S	51	26,93	1,04	1,04	1,04		1,04			1,04	1,04
1700000002349079	21-009-809-00067-002	101000	OLIVAR-SIN VARIEDAD	S	51	26,13	0,30	0,30	0,30		0,30			0,30	0,30
1700000002349080	21-009-809-00212-001	101000	OLIVAR-SIN VARIEDAD	S	51	21,67	0,47	0,47	0,47		0,47			0,47	0,47
1700000002349081	21-009-809-00213-001	101000	OLIVAR-SIN VARIEDAD	S	51	21,59	0,42	0,42	0,42		0,42			0,42	0,42

**RESUMEN DE PAGOS**

<u>IMPORTE ( Euros )</u>				
	<u>PROPUESTO</u>	<u>FEADER (Eje 2)</u>	<u>MAGRAMA</u>	<u>CAGPDS</u>
Propuesto a pagar	265,95	199,46	28,59	37,90

**APLICACIÓN DE REDUCCIONES Y SANCIONES**

<u>Importe Calculado</u>	<u>Importe prereduc.</u>	<u>Admisibilidad y compromisos</u>	<u>Presentación tardía</u>	<u>Omisión declaración</u>	<u>Condicionabilidad</u>	<u>PROPUESTO</u>	<u>FEADER (Eje 2)</u>	<u>MAGRAMA</u>	<u>CAGPDS</u>	
265,95	265,95	0,00	0,00	0,00	0,00	265,95	199,46	28,59	37,90	
<b>TOTAL</b>							265,95	199,46	28,59	37,90

**INCIDENCIAS**

**INCIDENCIA DESCRIPCIÓN**

- 80421 Solicita recinto que no está comprometido para la operación.  
 Ref:1700000002349082 Recinto:21-009-809-00449-001 Cultivo:101000 OLIVAR-SIN VARIEDAD Secano  
 Ref:1700000002349084 Recinto:21-009-809-00451-001 Cultivo:101000 OLIVAR-SIN VARIEDAD Secano  
 Ref:1700000002349083 Recinto:21-009-809-00478-001 Cultivo:101000 OLIVAR-SIN VARIEDAD Secano



(1) Superficie declarada admisible ajustada con la superficie comprometida.  
 (2) Factor de penalización valorando el alcance para el tipo de compromiso.

**APELLIDOS Y NOMBRE / RAZÓN SOCIAL**

ROMERO VAZQUEZ MANUEL

**NIF**

\*\*\*\*0903\*

**EXPEDIENTE**

1140692

**ANUALIDAD DE PAGO**

4ª

**IMPORTE POR ANUALIDAD**

	2015	2016	2017	2018	2019
IMPORTE MÁXIMO SUBVENCIONABLE	211,16 €	211,16 €	211,16 €	211,16 €	211,16 €
IMPORTE MEDIO DE TRANSFERENCIA (€/ha)	114,14 €	114,14 €	114,14 €	114,14 €	114,14 €

**RESUMEN DE UNIDADES**

Cód	GRUPO DE PAGO	Sup. Dec. Admisible (ha)	Sup. Comprometida (ha)	Sup. ajustada compromiso (1) (ha)	% sobredec.	Sup. Propuesta (ha)	Importe Declarado	Importe Topado	Importe Propuesto	Importe tras sobredec.
51	AGRICULTURA MONTAÑA OLIVAR	1,85		1,85	0,00	1,85	211,16	211,16	211,16	211,16
	<b>TOTAL</b>	1,85	1,85	1,85		1,85	211,16	211,16	211,16	211,16

**RECINTOS PROPUESTOS**

REE.	REFERENCIA SIGPAC	CULTIVO	DESCRIPCIÓN CULTIVO	S/R	G. PAGO	PEND. MEDIA (%)	SUP. DEC. ADMISIBLE (ha)	SUP. COMPROM. (ha)	SUP. AJUSTADA COMPROM. (1) (ha)	SUP. CONY. SIGPAC (ha)	SUP. CERTIF. (ha)	SUP. CAMPO (ha)	SUP. CAMPO DETER. CULT. DECLARADO (ha)	SUP. DEC. REDUCIDA (ha)	SUP. PROPUESTA (ha)
1700000004481388	21-008-010-00057-002	101000	OLIVAR-SIN VARIEDAD	S	51	32,65	0,87	0,87	0,87		0,87			0,87	0,87
1700000004481391	21-008-010-00386-001	101000	OLIVAR-SIN VARIEDAD	S	51	25,20	0,59	0,59	0,59		0,59			0,59	0,59
1700000004481392	21-008-010-00063-002	101000	OLIVAR-SIN VARIEDAD	S	51	33,02	0,39	0,39	0,39		0,39			0,39	0,39

**RESUMEN DE PAGOS**

IMPORTE ( Euros )			
FEADER			
PROPUESTO	(Eje 2)	MAGRAMA	CAGPDS
Propuesto a pagar	211,16	158,37	22,70
			30,09

**APLICACIÓN DE REDUCCIONES Y SANCIONES**

IMPORTE ( Euros )									
FEADER									
Importe Calculado	Importe prereduc.	Admisibilidad y compromisos	Presentación tardía	Omisión declaración	Condicionalidad	PROPUESTO	(Eje 2)	MAGRAMA	CAGPDS
211,16	211,16	0,00	0,00	0,00	0,00	211,16	158,37	22,70	30,09
<b>TOTAL</b>						211,16	158,37	22,70	30,09



(1) Superficie declarada admisible ajustada con la superficie comprometida.  
 (2) Factor de penalización valorando el alcance para el tipo de compromiso.

<u>APELLIDOS Y NOMBRE / RAZÓN SOCIAL</u>	<u>NIF</u>	<u>EXPEDIENTE</u>	<u>ANUALIDAD DE PAGO</u>
ROMERO VAZQUEZ VICENTA	****7918*	1023708	4ª

**IMPORTE POR ANUALIDAD**

	<u>2015</u>	<u>2016</u>	<u>2017</u>	<u>2018</u>	<u>2019</u>
IMPORTE MÁXIMO SUBVENCIONABLE	501,07 €	501,07 €	501,07 €	501,07 €	501,07 €
IMPORTE MEDIO DE TRANSFERENCIA (€/ha)	114,14 €	114,14 €	114,14 €	114,14 €	114,14 €

**RESUMEN DE UNIDADES**

<u>Cód</u>	<u>GRUPO DE PAGO</u>	<u>Sup. Dec. Admisible (ha)</u>	<u>Sup. Comprometida (ha)</u>	<u>Sup. ajustada compromiso (1) (ha)</u>	<u>% sobredec.</u>	<u>Sup. Propuesta (ha)</u>	<u>Importe Declarado</u>	<u>Importe Topado</u>	<u>Importe Propuesto</u>	<u>Importe tras sobredec.</u>
51	AGRICULTURA MONTAÑA OLIVAR	4,39		4,39	0,00	4,39	501,07	501,07	501,07	501,07
	<b>TOTAL</b>	4,39	4,39	4,39		4,39	501,07	501,07	501,07	501,07

**RECINTOS PROPUESTOS**

<u>REF.</u>	<u>REFERENCIA SIGPAC</u>	<u>CULTIVO</u>	<u>DESCRIPCIÓN CULTIVO</u>	<u>S/R</u>	<u>G.PAGO</u>	<u>PEND. MEDIA (%)</u>	<u>SUP. ADMISIBLE (ha)</u>	<u>SUP. COMPROM. (ha)</u>	<u>SUP. AJUSTADA COMPROM. (1) (ha)</u>	<u>SUP. CONY. SIGPAC (ha)</u>	<u>SUP. CERTIF. (ha)</u>	<u>SUP. CAMPO (ha)</u>	<u>SUP. CAMPO DETER. CULT. DECLARADO (ha)</u>	<u>SUP. DEC. REDUCIDA (ha)</u>	<u>SUP. PROPUESTA (ha)</u>
1700000003492821	21-008-005-00019-077	101000	OLIVAR-SIN VARIEDAD	S	51	27,18	0,34	0,34	0,34		0,33			0,34	0,34
1700000003492822	21-008-005-00019-084	101000	OLIVAR-SIN VARIEDAD	S	51	21,15	0,52	0,52	0,52		0,51			0,52	0,52
1700000003492824	21-008-005-00019-086	101000	OLIVAR-SIN VARIEDAD	S	51	22,08	2,48	2,48	2,48		2,48			2,48	2,48
1700000003492825	21-008-005-00019-085	101000	OLIVAR-SIN VARIEDAD	S	51	20,07	0,91	0,91	0,91		0,91			0,91	0,91
1700000003492831	21-008-005-00019-070	101000	OLIVAR-SIN VARIEDAD	S	51	20,39	0,08	0,08	0,08		0,08			0,08	0,08
1700000003492853	21-008-005-00019-044	101000	OLIVAR-SIN VARIEDAD	S	51	34,84	0,06	0,06	0,06		0,06			0,06	0,06

**RESUMEN DE PAGOS**

	<u>IMPORTE ( Euros )</u>			
	<u>PROPUESTO</u>	<u>FEADER (Eje 2)</u>	<u>MAGRAMA</u>	<u>CAGPDS</u>
Propuesto a pagar	501,07	375,80	53,87	71,40

**APLICACIÓN DE REDUCCIONES Y SANCIONES**

<u>Importe Calculado</u>	<u>Importe prereduc.</u>	<u>Admisibilidad y compromisos</u>	<u>Presentación tardía</u>	<u>Omisión declaración</u>	<u>Condicionabilidad</u>	<u>PROPUESTO</u>	<u>IMPORTE ( Euros )</u>			
							<u>FEADER (Eje 2)</u>	<u>MAGRAMA</u>	<u>CAGPDS</u>	
501,07	501,07	0,00	0,00	0,00	0,00	501,07	375,80	53,87	71,40	
						<b>TOTAL</b>	501,07	375,80	53,87	71,40

**INCIDENCIAS**

**INCIDENCIA DESCRIPCIÓN**

- 80404 Recinto declarado que no cumple en su totalidad con las normas de producción ecológica.  
 Ref:1700000003492821 Recinto:21-008-005-00019-077 Cultivo:101000 OLIVAR-SIN VARIEDAD Secano Superficie Certificada (Ha): 0,33  
 Ref:1700000003492822 Recinto:21-008-005-00019-084 Cultivo:101000 OLIVAR-SIN VARIEDAD Secano Superficie Certificada (Ha): 0,51



(1) Superficie declarada admisible ajustada con la superficie comprometida.  
 (2) Factor de penalización valorando el alcance para el tipo de compromiso.

<u>APELLIDOS Y NOMBRE / RAZÓN SOCIAL</u>	<u>NIF</u>	<u>EXPEDIENTE</u>	<u>ANUALIDAD DE PAGO</u>
ROSARIO QUINTERO BENIGNO	****4147*	1033080	4ª

**IMPORTE POR ANUALIDAD**

	<u>2015</u>	<u>2016</u>	<u>2017</u>	<u>2018</u>	<u>2019</u>
<b>IMPORTE MÁXIMO SUBVENCIONABLE</b>	232,85 €	232,85 €	232,85 €	232,85 €	232,85 €
<b>IMPORTE MEDIO DE TRANSFERENCIA (€/ha)</b>	114,14 €	114,14 €	114,14 €	114,14 €	114,14 €

**RESUMEN DE UNIDADES**

<u>Cód</u>	<u>GRUPO DE PAGO</u>	<u>Sup. Dec. Admisible (ha)</u>	<u>Sup. Comprometida (ha)</u>	<u>Sup. ajustada compromiso (1) (ha)</u>	<u>% sobredec.</u>	<u>Sup. Propuesta (ha)</u>	<u>Importe Declarado</u>	<u>Importe Topado</u>	<u>Importe Propuesto</u>	<u>Importe tras sobredec.</u>
51	AGRICULTURA MONTAÑA OLIVAR	2,04		2,04	0,00	2,04	232,85	232,85	232,85	232,85
	<b>TOTAL</b>	2,04	2,04	2,04		2,04	232,85	232,85	232,85	232,85

**RECINTOS PROPUESTOS**

<u>REE.</u>	<u>REFERENCIA SIGPAC</u>	<u>CULTIVO</u>	<u>DESCRIPCIÓN CULTIVO</u>	<u>S/R</u>	<u>G. PAGO</u>	<u>PEND. MEDIA (%)</u>	<u>SUP. DEC. ADMISIBLE (ha)</u>	<u>SUP. COMPROM. (ha)</u>	<u>SUP. AJUSTADA COMPROM. (1) (ha)</u>	<u>SUP. CONY. SIGPAC (ha)</u>	<u>SUP. CERTIF. (ha)</u>	<u>SUP. CAMPO (ha)</u>	<u>SUP. CAMPO DETER. CULT. DECLARADO (ha)</u>	<u>SUP. DEC. REDUCIDA (ha)</u>	<u>SUP. PROPUESTA (ha)</u>
1700000005550852	21-020-001-00106-001	101000	OLIVAR-SIN VARIEDAD	S	51	20,33	1,10	1,10	1,10		1,10			1,10	1,10
1700000005550853	21-020-001-00132-001	101000	OLIVAR-SIN VARIEDAD	S	51	20,47	0,94	0,94	0,94		0,94			0,94	0,94

**RESUMEN DE PAGOS**

<b><u>IMPORTE ( Euros )</u></b>				
	<u>PROPUESTO</u>	<u>FEADER (Eje 2)</u>	<u>MAGRAMA</u>	<u>CAGPDS</u>
Propuesto a pagar	232,85	174,64	25,03	33,18

**APLICACIÓN DE REDUCCIONES Y SANCIONES**

<u>Importe Calculado</u>	<u>Importe prereduc.</u>	<u>Admisibilidad y compromisos</u>	<u>Presentación tardía</u>	<u>Omisión declaración</u>	<u>Condicionabilidad</u>	<u>PROPUESTO</u>	<b><u>IMPORTE ( Euros )</u></b>			
							<u>FEADER (Eje 2)</u>	<u>MAGRAMA</u>	<u>CAGPDS</u>	
232,85	232,85	0,00	0,00	0,00	0,00	232,85	174,64	25,03	33,18	
						<b>TOTAL</b>	232,85	174,64	25,03	33,18



(1) Superficie declarada admisible ajustada con la superficie comprometida.  
 (2) Factor de penalización valorando el alcance para el tipo de compromiso.

**APELLIDOS Y NOMBRE / RAZÓN SOCIAL**

RUBIO NUÑEZ MARIA ANGELES

**NIF**

\*\*\*9363\*

**EXPEDIENTE**

1057492

**ANUALIDAD DE PAGO**

4ª

**IMPORTE POR ANUALIDAD**

	2015	2016	2017	2018	2019
IMPORTE MÁXIMO SUBVENCIONABLE	231,70 €	231,70 €	231,70 €	231,70 €	231,70 €
IMPORTE MEDIO DE TRANSFERENCIA (€/ha)	114,14 €	114,14 €	114,14 €	114,14 €	114,14 €

**RESUMEN DE UNIDADES**

Cód	GRUPO DE PAGO	Sup. Dec. Admisible (ha)	Sup. Comprometida (ha)	Sup. ajustada compromiso (1) (ha)	% sobredec.	Sup. Propuesta (ha)	Importe Declarado	Importe Topado	Importe Propuesto	Importe tras sobredec.
51	AGRICULTURA MONTAÑA OLIVAR	2,03		2,03	0,00	2,03	231,70	231,70	231,70	231,70
	<b>TOTAL</b>	2,03	2,03	2,03		2,03	231,70	231,70	231,70	231,70

**RECINTOS PROPUESTOS**

REE.	REFERENCIA SIGPAC	CULTIVO	DESCRIPCIÓN CULTIVO	S/R	G. PAGO	PEND. MEDIA (%)	SUP. DEC. ADMISIBLE (ha)	SUP. COMPROM. (ha)	SUP. AJUSTADA COMPROM. (1) (ha)	SUP. CONY. SIGPAC (ha)	SUP. CERTIF. (ha)	SUP. CAMPO (ha)	SUP. CAMPO DETER. CULT. DECLARADO (ha)	SUP. DEC. REDUCIDA (ha)	SUP. PROPUESTA (ha)
170000005277133	21-020-001-00105-001	101000	OLIVAR-SIN VARIEDAD	S	51	26,29	2,03	2,03	2,03		2,03			2,03	2,03

**RESUMEN DE PAGOS**

IMPORTE ( Euros )				
FEADER				
	PROPUESTO	(Eje 2)	MAGRAMA	CAGPDS
Propuesto a pagar	231,70	173,78	24,91	33,01

**APLICACIÓN DE REDUCCIONES Y SANCIONES**

IMPORTE ( Euros )										
FEADER										
	PROPUESTO	(Eje 2)	MAGRAMA	CAGPDS						
Importe Calculado	231,70									
Importe prereduc.	231,70									
Admisibilidad y compromisos	0,00									
Presentación tardía	0,00									
Omisión declaración	0,00									
Condicionabilidad	0,00									
<b>TOTAL</b>	231,70	173,78	24,91	33,01						



(1) Superficie declarada admisible ajustada con la superficie comprometida.  
 (2) Factor de penalización valorando el alcance para el tipo de compromiso.



<u>APELLIDOS Y NOMBRE / RAZÓN SOCIAL</u>	<u>NIF</u>	<u>EXPEDIENTE</u>	<u>ANUALIDAD DE PAGO</u>
RUEDAS GOMEZ RAMON	****1509*	1119045	4ª

**IMPORTE POR ANUALIDAD**

	<u>2015</u>	<u>2016</u>	<u>2017</u>	<u>2018</u>	<u>2019</u>
<b>IMPORTE MÁXIMO SUBVENCIONABLE</b>	207,73 €	207,73 €	207,73 €	207,73 €	207,73 €
<b>IMPORTE MEDIO DE TRANSFERENCIA (€/ha)</b>	114,14 €	114,14 €	114,14 €	114,14 €	114,14 €

**RESUMEN DE UNIDADES**

<u>Cód</u>	<u>GRUPO DE PAGO</u>	<u>Sup. Dec. Admisible (ha)</u>	<u>Sup. Comprometida (ha)</u>	<u>Sup. ajustada compromiso (1) (ha)</u>	<u>% sobredec.</u>	<u>Sup. Propuesta (ha)</u>	<u>Importe Declarado</u>	<u>Importe Topado</u>	<u>Importe Propuesto</u>	<u>Importe tras sobredec.</u>
51	AGRICULTURA MONTAÑA OLIVAR	1,82		1,82	0,00	1,82	207,73	207,73	207,73	207,73
	<b>TOTAL</b>	1,82	1,82	1,82		1,82	207,73	207,73	207,73	207,73

**RECINTOS PROPUESTOS**

<u>REE.</u>	<u>REFERENCIA SIGPAC</u>	<u>CULTIVO</u>	<u>DESCRIPCIÓN CULTIVO</u>	<u>S/R</u>	<u>G.PAGO</u>	<u>PEND. MEDIA (%)</u>	<u>SUP. DEC. ADMISIBLE (ha)</u>	<u>SUP. COMPROM. (ha)</u>	<u>SUP. AJUSTADA COMPROM. (1) (ha)</u>	<u>SUP. CONY. SIGPAC (ha)</u>	<u>SUP. CERTIF. (ha)</u>	<u>SUP. CAMPO (ha)</u>	<u>SUP. CAMPO DETER. CULT. DECLARADO (ha)</u>	<u>SUP. DEC. REDUCIDA (ha)</u>	<u>SUP. PROPUESTA (ha)</u>
1700000005031280	21-059-003-00041-005	101000	OLIVAR-SIN VARIEDAD	S	51	23,00	1,82	1,82	1,82		1,81			1,82	1,82

**RESUMEN DE PAGOS**

<u>IMPORTE ( Euros )</u>				
<u>FEADER</u>				
	<u>PROPUESTO</u>	<u>(Eje 2)</u>	<u>MAGRAMA</u>	<u>CAGPDS</u>
Propuesto a pagar	203,58	152,69	21,88	29,01

**APLICACIÓN DE REDUCCIONES Y SANCIONES**

<u>Importe Calculado</u>	<u>Importe prereduc.</u>	<u>Admisibilidad y compromisos</u>	<u>Presentación tardía</u>	<u>Omisión declaración</u>	<u>Condicionabilidad</u>	<u>PROPUESTO</u>	<u>FEADER (Eje 2)</u>	<u>MAGRAMA</u>	<u>CAGPDS</u>
207,73	207,73	2,00	0,00	0,00	0,00	203,58	152,69	21,88	29,01
<b>TOTAL</b>						203,58	152,69	21,88	29,01

**DETALLE DE REDUCCIONES Y SANCIONES POR INCUMPLIMIENTOS DE ADMISIBILIDAD Y COMPROMISOS**

<u>Tipo</u>	<u>Compromiso</u>	<u>Sup. Calculada</u>	<u>Sup. Incumpli.</u>	<u>Factor Alcance (2)</u>	<u>Coef. Línea Base</u>	<u>Coef. Acumulación</u>	<u>Coef. Reiteración</u>	<u>Importe Ayuda</u>	<u>Factor Sanción</u>	<u>Importe Sanción</u>	<u>Aplicado</u>
B1	Las parcelas agrícolas declaradas con cultivos elegibles para esta operación en la solicitud de pago deberán estar certificadas bajo el método de producción ecológica.	1,82	0,01	0,01	1,00	1,00	2,00	207,73 €	0,02	4,15 €	SI

**INCIDENCIAS**

**INCIDENCIA DESCRIPCIÓN**

80404 Recinto declarado que no cumple en su totalidad con las normas de producción ecológica.  
 Ref:1700000005031280 Recinto:21-059-003-00041-005 Cultivo:101000 OLIVAR-SIN VARIEDAD Secano Superficie Certificada (Ha): 1,81



(1) Superficie declarada admisible ajustada con la superficie comprometida.  
 (2) Factor de penalización valorando el alcance para el tipo de compromiso.

<u>APELLIDOS Y NOMBRE / RAZÓN SOCIAL</u>	<u>NIF</u>	<u>EXPEDIENTE</u>	<u>ANUALIDAD DE PAGO</u>
RUFO GONZALEZ ALEJANDRO	****2617*	1000218	4ª

**IMPORTE POR ANUALIDAD**

	<u>2015</u>	<u>2016</u>	<u>2017</u>	<u>2018</u>	<u>2019</u>
<b>IMPORTE MÁXIMO SUBVENCIONABLE</b>	294,48 €	294,48 €	294,48 €	294,48 €	294,48 €
<b>IMPORTE MEDIO DE TRANSFERENCIA (€/ha)</b>	114,14 €	114,14 €	114,14 €	114,14 €	114,14 €

**RESUMEN DE UNIDADES**

<u>Cód</u>	<u>GRUPO DE PAGO</u>	<u>Sup. Dec. Admisible (ha)</u>	<u>Sup. Comprometida (ha)</u>	<u>Sup. ajustada compromiso (1) (ha)</u>	<u>% sobredec.</u>	<u>Sup. Propuesta (ha)</u>	<u>Importe Declarado</u>	<u>Importe Topado</u>	<u>Importe Propuesto</u>	<u>Importe tras sobredec.</u>
51	AGRICULTURA MONTAÑA OLIVAR	2,58		2,58	0,00	2,58	294,48	294,48	294,48	294,48
	<b>TOTAL</b>	2,58	2,58	2,58		2,58	294,48	294,48	294,48	294,48

**RECINTOS PROPUESTOS**

<u>REE.</u>	<u>REFERENCIA SIGPAC</u>	<u>CULTIVO DESCRIPCIÓN CULTIVO</u>	<u>S/R G.PAGO</u>	<u>PEND. MEDIA (%)</u>	<u>SUP. DEC. ADMISIBLE (ha)</u>	<u>SUP. COMPROM. (ha)</u>	<u>SUP. AJUSTADA COMPROM. (1) (ha)</u>	<u>SUP. CONY. SIGPAC (ha)</u>	<u>SUP. CERTIF. (ha)</u>	<u>SUP. CAMPO (ha)</u>	<u>SUP. CAMPO DETER. CULT. DECLARADO (ha)</u>	<u>SUP. DEC. REDUCIDA (ha)</u>	<u>SUP. PROPUESTA (ha)</u>
1700000003056794	21-078-030-00061-001	101000 OLIVAR-SIN VARIEDAD	S 51	23,41	2,58	2,58	2,58		2,58			2,58	2,58

**RESUMEN DE PAGOS**

<u>IMPORTE ( Euros )</u>				
	<u>PROPUESTO</u>	<u>FEADER (Eje 2)</u>	<u>MAGRAMA</u>	<u>CAGPDS</u>
Propuesto a pagar	294,48	220,86	31,66	41,96

**APLICACIÓN DE REDUCCIONES Y SANCIONES**

<u>Importe Calculado</u>	<u>Importe prereduc.</u>	<u>Admisibilidad y compromisos</u>	<u>Presentación tardía</u>	<u>Omisión declaración</u>	<u>Condicionabilidad</u>	<u>PROPUESTO</u>	<u>FEADER (Eje 2)</u>	<u>MAGRAMA</u>	<u>CAGPDS</u>	
294,48	294,48	0,00	0,00	0,00	0,00	294,48	220,86	31,66	41,96	
						<b>TOTAL</b>	<b>294,48</b>	<b>220,86</b>	<b>31,66</b>	<b>41,96</b>



(1) Superficie declarada admisible ajustada con la superficie comprometida.  
 (2) Factor de penalización valorando el alcance para el tipo de compromiso.

<u>APELLIDOS Y NOMBRE / RAZÓN SOCIAL</u>	<u>NIF</u>	<u>EXPEDIENTE</u>	<u>ANUALIDAD DE PAGO</u>
RUFO GONZALEZ ENCARNACION	****8991*	1009443	4ª

**IMPORTE POR ANUALIDAD**

	<u>2015</u>	<u>2016</u>	<u>2017</u>	<u>2018</u>	<u>2019</u>
IMPORTE MÁXIMO SUBVENCIONABLE	465,69 €	465,69 €	465,69 €	465,69 €	465,69 €
IMPORTE MEDIO DE TRANSFERENCIA (€/ha)	114,14 €	114,14 €	114,14 €	114,14 €	114,14 €

**RESUMEN DE UNIDADES**

<u>Cód</u>	<u>GRUPO DE PAGO</u>	<u>Sup. Dec. Admisible (ha)</u>	<u>Sup. Comprometida (ha)</u>	<u>Sup. ajustada compromiso (1) (ha)</u>	<u>% sobredec.</u>	<u>Sup. Propuesta (ha)</u>	<u>Importe Declarado</u>	<u>Importe Topado</u>	<u>Importe Propuesto</u>	<u>Importe tras sobredec.</u>
51	AGRICULTURA MONTAÑA OLIVAR	4,08		4,08	0,00	4,08	465,69	465,69	465,69	465,69
	<b>TOTAL</b>	4,08	4,08	4,08		4,08	465,69	465,69	465,69	465,69

**RECINTOS PROPUESTOS**

<u>REE.</u>	<u>REFERENCIA SIGPAC</u>	<u>CULTIVO</u>	<u>DESCRIPCIÓN CULTIVO</u>	<u>S/R</u>	<u>G.PAGO</u>	<u>PEND. MEDIA (%)</u>	<u>SUP. DEC. ADMISIBLE (ha)</u>	<u>SUP. COMPROM. (ha)</u>	<u>SUP. AJUSTADA COMPROM. (1) (ha)</u>	<u>SUP. CONY. SIGPAC (ha)</u>	<u>SUP. CERTIF. (ha)</u>	<u>SUP. CAMPO (ha)</u>	<u>SUP. CAMPO DETER. CULT. DECLARADO (ha)</u>	<u>SUP. DEC. REDUCIDA (ha)</u>	<u>SUP. PROPUESTA (ha)</u>
1700000002270065	21-078-030-00103-003	101000	OLIVAR-SIN VARIEDAD	S	51	22,31	3,88	3,88	3,88		3,88			3,88	3,88
1700000002270069	21-078-042-00029-001	101000	OLIVAR-SIN VARIEDAD	S	51	21,46	0,20	0,20	0,20		0,20			0,20	0,20

**RESUMEN DE PAGOS**

<u>IMPORTE ( Euros )</u>				
	<u>PROPUESTO</u>	<u>FEADER (Eje 2)</u>	<u>MAGRAMA</u>	<u>CAGPDS</u>
Propuesto a pagar	465,69	349,27	50,06	66,36

**APLICACIÓN DE REDUCCIONES Y SANCIONES**

<u>Importe Calculado</u>	<u>Importe prereduc.</u>	<u>Admisibilidad y compromisos</u>	<u>Presentación tardía</u>	<u>Omisión declaración</u>	<u>Condicionalidad</u>	<u>PROPUESTO</u>	<u>IMPORTE ( Euros )</u>			
							<u>FEADER (Eje 2)</u>	<u>MAGRAMA</u>	<u>CAGPDS</u>	
465,69	465,69	0,00	0,00	0,00	0,00	465,69	349,27	50,06	66,36	
						<b>TOTAL</b>	465,69	349,27	50,06	66,36



(1) Superficie declarada admisible ajustada con la superficie comprometida.  
 (2) Factor de penalización valorando el alcance para el tipo de compromiso.

**APELLIDOS Y NOMBRE / RAZÓN SOCIAL**

RUIZ ALVAREZ AUREA

**NIF**

\*\*\*\*4755\*

**EXPEDIENTE**

1023992

**ANUALIDAD DE PAGO**

4ª

**IMPORTES POR ANUALIDAD**

	2015	2016	2017	2018	2019
IMPORTE MÁXIMO SUBVENCIONABLE	184,91 €	184,91 €	184,91 €	184,91 €	184,91 €
IMPORTE MEDIO DE TRANSFERENCIA (€/ha)	114,14 €	114,14 €	114,14 €	114,14 €	114,14 €

**RESUMEN DE UNIDADES**

Cód	GRUPO DE PAGO	Sup. Dec. Admisible (ha)	Sup. Comprometida (ha)	Sup. ajustada compromiso (1) (ha)	% sobredec.	Sup. Propuesta (ha)	Importe Declarado	Importe Topado	Importe Propuesto	Importe tras sobredec.
51	AGRICULTURA MONTAÑA OLIVAR	1,62		1,62	0,00	1,62	184,91	184,91	184,91	184,91
	<b>TOTAL</b>	1,62	1,62	1,62		1,62	184,91	184,91	184,91	184,91

**RECINTOS PROPUESTOS**

REE.	REFERENCIA SIGPAC	CULTIVO DESCRIPCIÓN CULTIVO	S/R	G.PAGO	PEND. MEDIA (%)	SUP. DEC. ADMISIBLE (ha)	SUP. COMPROM. (ha)	SUP. AJUSTADA COMPROM. (1) (ha)	SUP. CONY. SIGPAC (ha)	SUP. CERTIF. (ha)	SUP. CAMPO (ha)	SUP. CAMPO DETER. CULT. DECLARADO (ha)	SUP. DEC. REDUCIDA (ha)	SUP. PROPUESTA (ha)
1700000002195206	21-078-047-00022-001	101000 OLIVAR-SIN VARIEDAD	S	51	20,99	1,62	1,62	1,62		1,62			1,62	1,62

**RESUMEN DE PAGOS**

IMPORTE ( Euros )				
FEADER				
	PROPUESTO	(Eje 2)	MAGRAMA	CAGPDS
Propuesto a pagar	184,91	138,68	19,88	26,35

**APLICACIÓN DE REDUCCIONES Y SANCIONES**

IMPORTE ( Euros )										
Importe Calculado	Importe prereduc.	Admisibilidad y compromisos	Presentación tardía	Omisión declaración	Condicionabilidad	PROPUESTO	FEADER (Eje 2)	MAGRAMA	CAGPDS	TOTAL
184,91	184,91	0,00	0,00	0,00	0,00	184,91	138,68	19,88	26,35	184,91



(1) Superficie declarada admisible ajustada con la superficie comprometida.  
 (2) Factor de penalización valorando el alcance para el tipo de compromiso.

<u>APELLIDOS Y NOMBRE / RAZÓN SOCIAL</u>	<u>NIF</u>	<u>EXPEDIENTE</u>	<u>ANUALIDAD DE PAGO</u>
RUIZ BORRALLO FRANCISCO JOSE	***9835*	1203813	4ª

**IMPORTE POR ANUALIDAD**

	<u>2015</u>	<u>2016</u>	<u>2017</u>	<u>2018</u>	<u>2019</u>
<b>IMPORTE MÁXIMO SUBVENCIONABLE</b>	493,08 €	493,08 €	493,08 €	493,08 €	0,00 €
<b>IMPORTE MEDIO DE TRANSFERENCIA (€/ha)</b>	114,14 €	114,14 €	114,14 €	114,14 €	114,14 €

**RESUMEN DE PAGOS**

	<u>IMPORTE ( Euros )</u>			
	<u>PROPUESTO</u>	<u>FEADER (Eje 2)</u>	<u>MAGRAMA</u>	<u>CAGPDS</u>
Propuesto	0,00	0,00	0,00	0,00

**APLICACIÓN DE REDUCCIONES Y SANCIONES**

<u>Importe Calculado</u>	<u>Importe prereduc.</u>	<u>Admisibilidad y compromisos</u>	<u>Presentación tardía</u>	<u>Omisión declaración</u>	<u>Condicionality</u>	<u>IMPORTE ( Euros )</u>			
						<u>PROPUESTO</u>	<u>FEADER (Eje 2)</u>	<u>MAGRAMA</u>	<u>CAGPDS</u>
0,00	0,00	0,00	0,00	0,00	0,00	0,00	0,00	0,00	0,00
<b>TOTAL</b>						0,00	0,00	0,00	0,00

**INCIDENCIAS**

**INCIDENCIA DESCRIPCIÓN**

- 226 Recinto abandonado según SIGPAC por el que solicita alguna ayuda.  
Ref:1700000005396872 Recinto:21-008-009-00080-003 Cultivo:101000 OLIVAR-SIN VARIEDAD Secano
- 80406 Superficie admisible para la ayuda menor que la mínima requerida (anexo I, Orden 26 de mayo de 2015).  
Sup. Resuelta:0
- 80420 Expediente que no renueva el 80% del número de unidades comprometidas.  
Sup. Determinada:0 Sup. Máx. Comprometida:4,32
- 87001 Expediente que tiene un segundo año de pago cero



<u>APELLIDOS Y NOMBRE / RAZÓN SOCIAL</u>	<u>NIF</u>	<u>EXPEDIENTE</u>	<u>ANUALIDAD DE PAGO</u>
RUIZ NAVARRO ANTONIO	****5982*	1034252	4ª

**IMPORTE POR ANUALIDAD**

	<u>2015</u>	<u>2016</u>	<u>2017</u>	<u>2018</u>	<u>2019</u>
IMPORTE MÁXIMO SUBVENCIONABLE	576,41 €	576,41 €	576,41 €	576,41 €	555,86 €
IMPORTE MEDIO DE TRANSFERENCIA (€/ha)	114,14 €	114,14 €	114,14 €	114,14 €	114,14 €

**RESUMEN DE UNIDADES**

<u>Cód</u>	<u>GRUPO DE PAGO</u>	<u>Sup. Dec. Admisible (ha)</u>	<u>Sup. Comprometida (ha)</u>	<u>Sup. ajustada compromiso (1) (ha)</u>	<u>% sobredec.</u>	<u>Sup. Propuesta (ha)</u>	<u>Importe Declarado</u>	<u>Importe Topado</u>	<u>Importe Propuesto</u>	<u>Importe tras sobredec.</u>
51	AGRICULTURA MONTAÑA OLIVAR	4,94		4,87	0,00	4,87	555,86	555,86	555,86	555,86
	<b>TOTAL</b>	4,94	5,05	4,87		4,87	555,86	555,86	555,86	555,86

**RECINTOS PROPUESTOS**

<u>REE.</u>	<u>REFERENCIA SIGPAC</u>	<u>CULTIVO</u>	<u>DESCRIPCIÓN CULTIVO</u>	<u>S/R</u>	<u>G. PAGO</u>	<u>PEND. MEDIA (%)</u>	<u>SUP. DEC. ADMISIBLE (ha)</u>	<u>SUP. COMPROM. (ha)</u>	<u>SUP. AJUSTADA COMPROM. (1) (ha)</u>	<u>SUP. CONY. SIGPAC (ha)</u>	<u>SUP. CERTIF. (ha)</u>	<u>SUP. CAMPO (ha)</u>	<u>SUP. CAMPO DETER. CULT. DECLARADO (ha)</u>	<u>SUP. DEC. REDUCIDA (ha)</u>	<u>SUP. PROPUESTA (ha)</u>
1700000002271001	21-038-001-00064-002	101000	OLIVAR-SIN VARIEDAD	S	51	24,16	1,05	1,23	1,05	1,05	1,05			1,05	1,05
1700000002271003	21-038-001-00041-003	101000	OLIVAR-SIN VARIEDAD	S	51	30,51	1,27	1,27	1,27		1,27			1,27	1,27
1700000002271008	21-038-001-00070-006	101000	OLIVAR-SIN VARIEDAD	S	51	32,67	0,11	0,11	0,11		0,11			0,11	0,11
1700000002271014	21-038-001-00048-005	101000	OLIVAR-SIN VARIEDAD	S	51	36,10	2,51	2,44	2,44		2,51			2,44	2,44

**RESUMEN DE PAGOS**

<u>IMPORTE ( Euros )</u>				
	<u>PROPUESTO</u>	<u>FEADER (Eje 2)</u>	<u>MAGRAMA</u>	<u>CAGPDS</u>
Propuesto a pagar	555,86	416,90	59,75	79,21

**APLICACIÓN DE REDUCCIONES Y SANCIONES**

<u>Importe Calculado</u>	<u>Importe prereduc.</u>	<u>Admisibilidad y compromisos</u>	<u>Presentación tardía</u>	<u>Omisión declaración</u>	<u>Condicionabilidad</u>	<u>PROPUESTO</u>	<u>FEADER (Eje 2)</u>	<u>MAGRAMA</u>	<u>CAGPDS</u>	
555,86	555,86	0,00	0,00	0,00	0,00	555,86	416,90	59,75	79,21	
						<b>TOTAL</b>	555,86	416,90	59,75	79,21



(1) Superficie declarada admisible ajustada con la superficie comprometida.  
 (2) Factor de penalización valorando el alcance para el tipo de compromiso.

**APELLIDOS Y NOMBRE / RAZÓN SOCIAL**

RUIZ NAVARRO JOSE ALBERTO

**NIF**

\*\*\*6816\*

**EXPEDIENTE**

1149615

**ANUALIDAD DE PAGO**

4ª

**IMPORTE POR ANUALIDAD**

	2015	2016	2017	2018	2019
IMPORTE MÁXIMO SUBVENCIONABLE	512,49 €	512,49 €	512,49 €	512,49 €	512,49 €
IMPORTE MEDIO DE TRANSFERENCIA (€/ha)	114,14 €	114,14 €	114,14 €	114,14 €	114,14 €

**RESUMEN DE UNIDADES**

Cód	GRUPO DE PAGO	Sup. Dec. Admisible (ha)	Sup. Comprometida (ha)	Sup. ajustada compromiso (1) (ha)	% sobredec.	Sup. Propuesta (ha)	Importe Declarado	Importe Topado	Importe Propuesto	Importe tras sobredec.
51	AGRICULTURA MONTAÑA OLIVAR	4,49		4,49	0,00	4,49	512,49	512,49	512,49	512,49
	<b>TOTAL</b>	4,49	4,49	4,49		4,49	512,49	512,49	512,49	512,49

**RECINTOS PROPUESTOS**

REE.	REFERENCIA SIGPAC	CULTIVO	DESCRIPCIÓN CULTIVO	S/R	G. PAGO	PEND. MEDIA (%)	SUP. DEC. ADMISIBLE (ha)	SUP. COMPROM. (ha)	SUP. AJUSTADA COMPROM. (1) (ha)	SUP. CONY. SIGPAC (ha)	SUP. CERTIF. (ha)	SUP. CAMPO (ha)	SUP. CAMPO DETER. CULT. DECLARADO (ha)	SUP. DEC. REDUCIDA (ha)	SUP. PROPUESTA (ha)
1700000004974366	21-007-008-00094-001	101000	OLIVAR-SIN VARIEDAD	S	51	37,86	3,41	3,41	3,41		3,41			3,41	3,41
1700000004974367	21-038-009-00004-005	101000	OLIVAR-SIN VARIEDAD	S	51	32,47	0,91	0,91	0,91		0,91			0,91	0,91
1700000004974369	21-038-009-00004-004	101000	OLIVAR-SIN VARIEDAD	S	51	34,47	0,17	0,17	0,17		0,17			0,17	0,17

**RESUMEN DE PAGOS**

IMPORTE ( Euros )			
FEADER			
PROPUESTO	(Eje 2)	MAGRAMA	CAGPDS
Propuesto a pagar	512,49	384,37	73,03
		55,09	

**APLICACIÓN DE REDUCCIONES Y SANCIONES**

IMPORTE ( Euros )									
FEADER									
Importe Calculado	Importe prereduc.	Admisibilidad y compromisos	Presentación tardía	Omisión declaración	Condicionalidad	PROPUESTO	(Eje 2)	MAGRAMA	CAGPDS
512,49	512,49	0,00	0,00	0,00	0,00	512,49	384,37	55,09	73,03
<b>TOTAL</b>						512,49	384,37	55,09	73,03



(1) Superficie declarada admisible ajustada con la superficie comprometida.  
 (2) Factor de penalización valorando el alcance para el tipo de compromiso.

<u>APELLIDOS Y NOMBRE / RAZÓN SOCIAL</u>	<u>NIF</u>	<u>EXPEDIENTE</u>	<u>ANUALIDAD DE PAGO</u>
SAMPER GARCIA LAIA	***7614*	1148452	4ª

**IMPORTES POR ANUALIDAD**

	<u>2015</u>	<u>2016</u>	<u>2017</u>	<u>2018</u>	<u>2019</u>
IMPORTE MÁXIMO SUBVENCIONABLE	439,44 €	439,44 €	437,16 €	437,16 €	437,16 €
IMPORTE MEDIO DE TRANSFERENCIA (€/ha)	114,14 €	114,14 €	114,14 €	114,14 €	114,14 €

**RESUMEN DE UNIDADES**

<u>Cód</u>	<u>GRUPO DE PAGO</u>	<u>Sup. Dec. Admisible (ha)</u>	<u>Sup. Comprometida (ha)</u>	<u>Sup. ajustada compromiso (1) (ha)</u>	<u>% sobredec.</u>	<u>Sup. Propuesta (ha)</u>	<u>Importe Declarado</u>	<u>Importe Topado</u>	<u>Importe Propuesto</u>	<u>Importe tras sobredec.</u>
51	AGRICULTURA MONTAÑA OLIVAR	3,83		3,83	0,00	3,83	437,16	437,16	437,16	437,16
	<b>TOTAL</b>	3,83	3,83	3,83		3,83	437,16	437,16	437,16	437,16

**RECINTOS PROPUESTOS**

<u>REE.</u>	<u>REFERENCIA SIGPAC</u>	<u>CULTIVO</u>	<u>DESCRIPCIÓN CULTIVO</u>	<u>S/R</u>	<u>G. PAGO</u>	<u>PEND. MEDIA (%)</u>	<u>SUP. DEC. ADMISIBLE (ha)</u>	<u>SUP. COMPROM. (ha)</u>	<u>SUP. AJUSTADA COMPROM. (1) (ha)</u>	<u>SUP. CONY. SIGPAC (ha)</u>	<u>SUP. CERTIF. (ha)</u>	<u>SUP. CAMPO (ha)</u>	<u>SUP. CAMPO DETER. CULT. DECLARADO (ha)</u>	<u>SUP. DEC. REDUCIDA (ha)</u>	<u>SUP. PROPUESTA (ha)</u>
1700000006144677	21-007-006-00128-011	101000	OLIVAR-SIN VARIEDAD	S	51	28,10	0,03	0,03	0,03		0,03			0,03	0,03
1700000006144678	21-007-006-00128-012	101000	OLIVAR-SIN VARIEDAD	S	51	29,74	0,04	0,04	0,04		0,04			0,04	0,04
1700000006144679	21-007-006-00128-013	101000	OLIVAR-SIN VARIEDAD	S	51	20,11	0,06	0,06	0,06		0,06			0,06	0,06
1700000006144680	21-007-006-00128-014	101000	OLIVAR-SIN VARIEDAD	S	51	21,29	3,70	3,70	3,70		3,70			3,70	3,70

**RESUMEN DE PAGOS**

<u>IMPORTE ( Euros )</u>				
	<u>PROPUESTO</u>	<u>FEADER (Eje 2)</u>	<u>MAGRAMA</u>	<u>CAGPDS</u>
Propuesto a pagar	437,16	327,87	46,99	62,30

**APLICACIÓN DE REDUCCIONES Y SANCIONES**

<u>Importe Calculado</u>	<u>Importe prereduc.</u>	<u>Admisibilidad y compromisos</u>	<u>Presentación tardía</u>	<u>Omisión declaración</u>	<u>Condicionabilidad</u>	<u>PROPUESTO</u>	<u>IMPORTE ( Euros )</u>			
							<u>FEADER (Eje 2)</u>	<u>MAGRAMA</u>	<u>CAGPDS</u>	
437,16	437,16	0,00	0,00	0,00	0,00	437,16	327,87	46,99	62,30	
						<b>TOTAL</b>	437,16	327,87	46,99	62,30



(1) Superficie declarada admisible ajustada con la superficie comprometida.  
 (2) Factor de penalización valorando el alcance para el tipo de compromiso.



<u>APELLIDOS Y NOMBRE / RAZÓN SOCIAL</u>	<u>NIF</u>	<u>EXPEDIENTE</u>	<u>ANUALIDAD DE PAGO</u>
SANCHEZ BLANCO PARODY IGNACIO	****1514*	1214956	4ª

**IMPORTE POR ANUALIDAD**

	<u>2015</u>	<u>2016</u>	<u>2017</u>	<u>2018</u>	<u>2019</u>
<b>IMPORTE MÁXIMO SUBVENCIONABLE</b>	2.594,40 €	2.594,40 €	2.594,40 €	2.594,40 €	2.594,40 €
<b>IMPORTE MEDIO DE TRANSFERENCIA (€/ha)</b>	114,14 €	114,14 €	114,14 €	114,14 €	114,14 €

**RESUMEN DE UNIDADES**

<u>Cód</u>	<u>GRUPO DE PAGO</u>	<u>Sup. Dec. Admisible (ha)</u>	<u>Sup. Comprometida (ha)</u>	<u>Sup. ajustada compromiso (1) (ha)</u>	<u>% sobredec.</u>	<u>Sup. Propuesta (ha)</u>	<u>Importe Declarado</u>	<u>Importe Topado</u>	<u>Importe Propuesto</u>	<u>Importe tras sobredec.</u>
51	AGRICULTURA MONTAÑA OLIVAR	22,74		22,73	0,00	22,73	2.594,40	2.594,40	2.594,40	2.594,40
	<b>TOTAL</b>	22,74	22,73	22,73		22,73	2.594,40	2.594,40	2.594,40	2.594,40

**RECINTOS PROPUESTOS**

<u>REE.</u>	<u>REFERENCIA SIGPAC</u>	<u>CULTIVO</u>	<u>DESCRIPCIÓN CULTIVO</u>	<u>S/R</u>	<u>G. PAGO</u>	<u>PEND. MEDIA (%)</u>	<u>SUP. DEC. ADMISIBLE (ha)</u>	<u>SUP. COMPROM. (ha)</u>	<u>SUP. AJUSTADA COMPROM. (1) (ha)</u>	<u>SUP. CONY. SIGPAC (ha)</u>	<u>SUP. CERTIF. (ha)</u>	<u>SUP. CAMPO (ha)</u>	<u>SUP. CAMPO DETER. CULT. DECLARADO (ha)</u>	<u>SUP. DEC. REDUCIDA (ha)</u>	<u>SUP. PROPUESTA (ha)</u>
1700000006311580	21-031-003-00209-143	101000	OLIVAR-SIN VARIEDAD	S	51	20,74	2,44	2,44	2,44		2,44			2,44	2,44
1700000006311583	21-031-003-00214-006	101000	OLIVAR-SIN VARIEDAD	S	51	43,44	5,53	5,52	5,52		5,53			5,52	5,52
1700000006311584	21-031-003-00244-002	101000	OLIVAR-SIN VARIEDAD	S	51	33,24	1,73	1,73	1,73		1,73			1,73	1,73
1700000006311594	21-031-003-00209-112	101000	OLIVAR-SIN VARIEDAD	S	51	25,64	13,04	13,04	13,04		13,04			13,04	13,04

**RESUMEN DE PAGOS**

<u>IMPORTE ( Euros )</u>				
	<u>PROPUESTO</u>	<u>FEADER (Eje 2)</u>	<u>MAGRAMA</u>	<u>CAGPDS</u>
Propuesto a pagar	2.594,40	1.945,80	278,90	369,70

**APLICACIÓN DE REDUCCIONES Y SANCIONES**

<u>Importe Calculado</u>	<u>Importe prereduc.</u>	<u>Admisibilidad y compromisos</u>	<u>Presentación tardía</u>	<u>Omisión declaración</u>	<u>Condicionalidad</u>	<u>PROPUESTO</u>	<u>FEADER (Eje 2)</u>	<u>MAGRAMA</u>	<u>CAGPDS</u>	
2.594,40	2.594,40	0,00	0,00	0,00	0,00	2.594,40	1.945,80	278,90	369,70	
<b>TOTAL</b>							2.594,40	1.945,80	278,90	369,70

**INCIDENCIAS**

**INCIDENCIA DESCRIPCIÓN**

80421 Solicita recinto que no está comprometido para la operación.  
 Ref:1700000006311588 Recinto:21-031-003-00242-001 Cultivo:101000 OLIVAR-SIN VARIEDAD Secano  
 Ref:1700000006311589 Recinto:21-031-003-00243-002 Cultivo:101000 OLIVAR-SIN VARIEDAD Secano



(1) Superficie declarada admisible ajustada con la superficie comprometida.  
 (2) Factor de penalización valorando el alcance para el tipo de compromiso.

<u>APELLIDOS Y NOMBRE / RAZÓN SOCIAL</u>	<u>NIF</u>	<u>EXPEDIENTE</u>	<u>ANUALIDAD DE PAGO</u>
SANCHEZ GONZALEZ AMALIA	****4906*	1078808	4ª

**IMPORTE POR ANUALIDAD**

	<u>2015</u>	<u>2016</u>	<u>2017</u>	<u>2018</u>	<u>2019</u>
IMPORTE MÁXIMO SUBVENCIONABLE	364,11 €	364,11 €	364,11 €	361,83 €	361,83 €
IMPORTE MEDIO DE TRANSFERENCIA (€/ha)	114,14 €	114,14 €	114,14 €	114,14 €	114,14 €

**RESUMEN DE UNIDADES**

<u>Cód</u>	<u>GRUPO DE PAGO</u>	<u>Sup. Dec. Admisible (ha)</u>	<u>Sup. Comprometida (ha)</u>	<u>Sup. ajustada compromiso (1) (ha)</u>	<u>% sobredec.</u>	<u>Sup. Propuesta (ha)</u>	<u>Importe Declarado</u>	<u>Importe Topado</u>	<u>Importe Propuesto</u>	<u>Importe tras sobredec.</u>
51	AGRICULTURA MONTAÑA OLIVAR	3,17		3,17	0,00	3,17	361,82	361,83	361,82	361,82
<b>TOTAL</b>		3,17	3,17	3,17		3,17	361,82	361,83	361,82	361,82

**RECINTOS PROPUESTOS**

<u>REE.</u>	<u>REFERENCIA SIGPAC</u>	<u>CULTIVO</u>	<u>DESCRIPCIÓN CULTIVO</u>	<u>S/R</u>	<u>G.PAGO</u>	<u>PEND. MEDIA (%)</u>	<u>SUP. DEC. ADMISIBLE (ha)</u>	<u>SUP. COMPROM. (ha)</u>	<u>SUP. AJUSTADA COMPROM. (1) (ha)</u>	<u>SUP. CONY. SIGPAC (ha)</u>	<u>SUP. CERTIF. (ha)</u>	<u>SUP. CAMPO (ha)</u>	<u>SUP. CAMPO DETER. CULT. DECLARADO (ha)</u>	<u>SUP. DEC. REDUCIDA (ha)</u>	<u>SUP. PROPUESTA (ha)</u>
1700000002928571	21-009-003-00111-001	101000	OLIVAR-SIN VARIEDAD	S	51	25,92	3,17	3,19	3,17		4,45			3,17	3,17

**RESUMEN DE PAGOS**

<u>IMPORTE ( Euros )</u>				
	<u>PROPUESTO</u>	<u>FEADER (Eje 2)</u>	<u>MAGRAMA</u>	<u>CAGPDS</u>
Propuesto a pagar	361,82	271,37	38,90	51,55

**APLICACIÓN DE REDUCCIONES Y SANCIONES**

<u>Importe Calculado</u>	<u>Importe prereduc.</u>	<u>Admisibilidad y compromisos</u>	<u>Presentación tardía</u>	<u>Omisión declaración</u>	<u>Condicionabilidad</u>	<u>IMPORTE ( Euros )</u>			
						<u>PROPUESTO</u>	<u>FEADER (Eje 2)</u>	<u>MAGRAMA</u>	<u>CAGPDS</u>
361,82	361,82	0,00	0,00	0,00	0,00	361,82	271,37	38,90	51,55
<b>TOTAL</b>						361,82	271,37	38,90	51,55



(1) Superficie declarada admisible ajustada con la superficie comprometida.  
 (2) Factor de penalización valorando el alcance para el tipo de compromiso.

<u>APELLIDOS Y NOMBRE / RAZÓN SOCIAL</u>	<u>NIF</u>	<u>EXPEDIENTE</u>	<u>ANUALIDAD DE PAGO</u>
SANCHEZ ROMERO RAFAEL	****4649*	1164436	4ª

**IMPORTE POR ANUALIDAD**

	<u>2015</u>	<u>2016</u>	<u>2017</u>	<u>2018</u>	<u>2019</u>
<b>IMPORTE MÁXIMO SUBVENCIONABLE</b>	1.308,04 €	1.308,04 €	1.308,04 €	1.288,64 €	0,00 €
<b>IMPORTE MEDIO DE TRANSFERENCIA (€/ha)</b>	114,14 €	114,14 €	114,14 €	114,14 €	114,14 €

**RESUMEN DE PAGOS**

	<u>IMPORTE ( Euros )</u>			
	<u>PROPUESTO</u>	<u>FEADER (Eje 2)</u>	<u>MAGRAMA</u>	<u>CAGPDS</u>
Propuesto	0,00	0,00	0,00	0,00

**APLICACIÓN DE REDUCCIONES Y SANCIONES**

<u>Importe Calculado</u>	<u>Importe prereduc.</u>	<u>Admisibilidad y compromisos</u>	<u>Presentación tardía</u>	<u>Omisión declaración</u>	<u>Condicionidad</u>	<u>IMPORTE ( Euros )</u>			
						<u>PROPUESTO</u>	<u>FEADER (Eje 2)</u>	<u>MAGRAMA</u>	<u>CAGPDS</u>
0,00	0,00	0,00	0,00	0,00	0,00	0,00	0,00	0,00	0,00
<b>TOTAL</b>						0,00	0,00	0,00	0,00

**INCIDENCIAS**

**INCIDENCIA DESCRIPCIÓN**

- 226 Recinto abandonado según SIGPAC por el que solicita alguna ayuda.  
 Ref:1700000005315003 Recinto:21-008-009-00061-001 Cultivo:101000 OLIVAR-SIN VARIEDAD Secano  
 Ref:1700000005315012 Recinto:21-008-009-00061-002 Cultivo:101000 OLIVAR-SIN VARIEDAD Secano  
 Ref:1700000005315014 Recinto:21-008-009-00061-010 Cultivo:101000 OLIVAR-SIN VARIEDAD Secano  
 Ref:1700000005315013 Recinto:21-008-009-00061-011 Cultivo:101000 OLIVAR-SIN VARIEDAD Secano  
 Ref:1700000005315011 Recinto:21-008-009-00171-001 Cultivo:101000 OLIVAR-SIN VARIEDAD Secano  
 Ref:1700000005315008 Recinto:21-008-009-00171-001 Cultivo:101002 OLIVAR-SEVILLÍ Secano  
 Ref:-42407 Recinto:21-025-010-00017-006 Cultivo:101002 OLIVAR-SEVILLÍ Secano
- 80403 Explotación no inscrita en SIPEA o con superficie certificada cero.(anexo I, Orden 26 mayo 2015).  
 Ref:-42407 Recinto:21-025-010-00017-006 Cultivo:101002 OLIVAR-SEVILLÍ Secano
- 80406 Superficie admisible para la ayuda menor que la mínima requerida (anexo I, Orden 26 de mayo de 2015).  
 Sup. Resuelta:0
- 80411 Pendiente media del recinto no supera el 20%  
 Ref:1700000005315014 Recinto:21-008-009-00061-010 Cultivo:101000 OLIVAR-SIN VARIEDAD Secano Pendiente media:17,23  
 Ref:-42407 Recinto:21-025-010-00017-006 Cultivo:101002 OLIVAR-SEVILLÍ Secano Pendiente media:16,09
- 80420 Expediente que no renueva el 80% del número de unidades comprometidas.  
 Sup. Determinada:0 Sup. Máx. Comprometida:11,46
- 80421 Solicita recinto que no está comprometido para la operación.  
 Ref:1700000005315014 Recinto:21-008-009-00061-010 Cultivo:101000 OLIVAR-SIN VARIEDAD Secano  
 Ref:-42407 Recinto:21-025-010-00017-006 Cultivo:101002 OLIVAR-SEVILLÍ Secano



<u>APELLIDOS Y NOMBRE / RAZÓN SOCIAL</u>	<u>NIF</u>	<u>EXPEDIENTE</u>	<u>ANUALIDAD DE PAGO</u>	<u>Nº DE SOCIOS</u>
SENABRA, S.C.A.	****3125*	1030892	4ª	6

**IMPORTE POR ANUALIDAD**

	<u>2015</u>	<u>2016</u>	<u>2017</u>	<u>2018</u>	<u>2019</u>
IMPORTE MÁXIMO SUBVENCIONABLE	932,52 €	932,52 €	932,52 €	931,38 €	931,38 €
IMPORTE MEDIO DE TRANSFERENCIA (€/ha)	114,14 €	114,14 €	114,14 €	114,14 €	114,14 €

**RESUMEN DE UNIDADES**

<u>Cód</u>	<u>GRUPO DE PAGO</u>	<u>Sup. Dec. Admisible (ha)</u>	<u>Sup. Comprometida (ha)</u>	<u>Sup. ajustada compromiso (1) (ha)</u>	<u>% sobredec.</u>	<u>Sup. Propuesta (ha)</u>	<u>Importe Declarado</u>	<u>Importe Topado</u>	<u>Importe Propuesto</u>	<u>Importe tras sobredec.</u>
51	AGRICULTURA MONTAÑA OLIVAR	8,17		8,16	0,00	8,16	931,38	931,38	931,38	931,38
<b>TOTAL</b>		8,17	8,16	8,16		8,16	931,38	931,38	931,38	931,38

**RECINTOS PROPUESTOS**

<u>REE.</u>	<u>REFERENCIA SIGPAC</u>	<u>CULTIVO</u>	<u>DESCRIPCIÓN CULTIVO</u>	<u>S/R</u>	<u>G.PAGO</u>	<u>PEND. MEDIA (%)</u>	<u>SUP. DEC. ADMISIBLE (ha)</u>	<u>SUP. COMPROM. (ha)</u>	<u>SUP. AJUSTADA COMPROM. (1) (ha)</u>	<u>SUP. CONY. SIGPAC (ha)</u>	<u>SUP. CERTIF. (ha)</u>	<u>SUP. CAMPO (ha)</u>	<u>SUP. CAMPO DETER. CULT. DECLARADO (ha)</u>	<u>SUP. DEC. REDUCIDA (ha)</u>	<u>SUP. PROPUESTA (ha)</u>
1700000002757495	21-008-010-00048-001	101000	OLIVAR-SIN VARIEDAD	S	51	24,26	8,17	8,17	8,17		8,50			8,17	8,17

**RESUMEN DE PAGOS**

<u>IMPORTE ( Euros )</u>				
	<u>PROPUESTO</u>	<u>FEADER (Eje 2)</u>	<u>MAGRAMA</u>	<u>CAGPDS</u>
Propuesto a pagar	931,38	698,54	100,12	132,72

**APLICACIÓN DE REDUCCIONES Y SANCIONES**

<u>Importe Calculado</u>	<u>Importe prereduc.</u>	<u>Admisibilidad y compromisos</u>	<u>Presentación tardía</u>	<u>Omisión declaración</u>	<u>Condicionabilidad</u>	<u>PROPUESTO</u>	<u>FEADER (Eje 2)</u>	<u>MAGRAMA</u>	<u>CAGPDS</u>
931,38	931,38	0,00	0,00	0,00	0,00	931,38	698,54	100,12	132,72
<b>TOTAL</b>						931,38	698,54	100,12	132,72



(1) Superficie declarada admisible ajustada con la superficie comprometida.  
 (2) Factor de penalización valorando el alcance para el tipo de compromiso.

**APELLIDOS Y NOMBRE / RAZÓN SOCIAL**

SGERDBODEN, S.L.

**NIF**

\*\*\*\*8238\*

**EXPEDIENTE**

1125721

**ANUALIDAD DE PAGO**

4ª

**IMPORTES POR ANUALIDAD**

	2015	2016	2017	2018	2019
IMPORTE MÁXIMO SUBVENCIONABLE	372,10 €	372,10 €	372,10 €	372,10 €	372,10 €
IMPORTE MEDIO DE TRANSFERENCIA (€/ha)	114,14 €	114,14 €	114,14 €	114,14 €	114,14 €

**RESUMEN DE UNIDADES**

Cód	GRUPO DE PAGO	Sup. Dec. Admisible (ha)	Sup. Comprometida (ha)	Sup. ajustada compromiso (1) (ha)	% sobredec.	Sup. Propuesta (ha)	Importe Declarado	Importe Topado	Importe Propuesto	Importe tras sobredec.
51	AGRICULTURA MONTAÑA OLIVAR	3,26		3,26	0,00	3,26	372,10	372,10	372,10	372,10
	<b>TOTAL</b>	3,26	3,26	3,26		3,26	372,10	372,10	372,10	372,10

**RECINTOS PROPUESTOS**

REE.	REFERENCIA SIGPAC	CULTIVO	DESCRIPCIÓN CULTIVO	S/R	G. PAGO	PEND. MEDIA (%)	SUP. DEC. ADMISIBLE (ha)	SUP. COMPROM. (ha)	SUP. AJUSTADA COMPROM. (1) (ha)	SUP. CONY. SIGPAC (ha)	SUP. CERTIF. (ha)	SUP. CAMPO (ha)	SUP. CAMPO DETER. CULT. DECLARADO (ha)	SUP. DEC. REDUCIDA (ha)	SUP. PROPUESTA (ha)
1700000005413039	21-016-013-00102-003	101000	OLIVAR-SIN VARIEDAD	S	51	21,09	3,26	3,26	3,26		3,26			3,26	3,26

**RESUMEN DE PAGOS**

	IMPORTE ( Euros )			
	PROPUESTO	FEADER (Eje 2)	MAGRAMA	CAGPDS
Propuesto a pagar	372,10	279,08	40,00	53,02

**APLICACIÓN DE REDUCCIONES Y SANCIONES**

Importe Calculado	Importe prereduc.	Admisibilidad y compromisos	Presentación tardía	Omisión declaración	Condicionabilidad	PROPUESTO	FEADER (Eje 2)	MAGRAMA	CAGPDS	
372,10	372,10	0,00	0,00	0,00	0,00	372,10	279,08	40,00	53,02	
						<b>TOTAL</b>	<b>372,10</b>	<b>279,08</b>	<b>40,00</b>	<b>53,02</b>



(1) Superficie declarada admisible ajustada con la superficie comprometida.  
 (2) Factor de penalización valorando el alcance para el tipo de compromiso.

**APELLIDOS Y NOMBRE / RAZÓN SOCIAL**

SHEPPARD SEBASTIAN

**NIF**

\*\*\*0578\*

**EXPEDIENTE**

1002700

**ANUALIDAD DE PAGO**

4ª

**IMPORTES POR ANUALIDAD**

	2015	2016	2017	2018	2019
IMPORTE MÁXIMO SUBVENCIONABLE	826,37 €	826,37 €	819,52 €	819,52 €	819,52 €
IMPORTE MEDIO DE TRANSFERENCIA (€/ha)	114,14 €	114,14 €	114,14 €	114,14 €	114,14 €

**RESUMEN DE UNIDADES**

Cód	GRUPO DE PAGO	Sup. Dec. Admisible (ha)	Sup. Comprometida (ha)	Sup. ajustada compromiso (1) (ha)	% sobredec.	Sup. Propuesta (ha)	Importe Declarado	Importe Topado	Importe Propuesto	Importe tras sobredec.
51	AGRICULTURA MONTAÑA OLIVAR	7,28		7,18	0,00	7,18	819,53	819,52	819,52	819,52
	<b>TOTAL</b>	7,28	7,18	7,18		7,18	819,53	819,52	819,52	819,52

**RECINTOS PROPUESTOS**

REF.	REFERENCIA SIGPAC	CULTIVO	DESCRIPCIÓN CULTIVO	S/R	G.PAGO	PEND. MEDIA (%)	SUP. ADMISIBLE (ha)	SUP. COMPROM. (ha)	SUP. AJUSTADA COMPROM. (1) (ha)	SUP. CONY. SIGPAC (ha)	SUP. CERTIF. (ha)	SUP. CAMPO (ha)	SUP. CAMPO DETER. CULT. DECLARADO (ha)	SUP. DEC. REDUCIDA (ha)	SUP. PROPUESTA (ha)
1700000002948106	21-078-030-00008-002	101000	OLIVAR-SIN VARIEDAD	S	51	27,65	3,45	3,45	3,45		3,45			3,45	3,45
1700000002948109	21-078-030-00009-004	101000	OLIVAR-SIN VARIEDAD	S	51	27,76	3,83	3,73	3,73		3,83			3,73	3,73

**RESUMEN DE PAGOS**

IMPORTE ( Euros )				
PROPUESTO	FEADER (Eje 2)	MAGRAMA	CAGPDS	
Propuesto a pagar	819,52	614,64	88,10	116,78

**APLICACIÓN DE REDUCCIONES Y SANCIONES**

Importe Calculado	Importe prereduc.	Admisibilidad y compromisos	Presentación tardía	Omisión declaración	Condicionalidad	PROPUESTO	FEADER (Eje 2)	MAGRAMA	CAGPDS	
819,52	819,52	0,00	0,00	0,00	0,00	819,52	614,64	88,10	116,78	
						<b>TOTAL</b>	819,52	614,64	88,10	116,78

**INCIDENCIAS**

**INCIDENCIA DESCRIPCIÓN**

- 80403 Explotación no inscrita en SIPEA o con superficie certificada cero.(anexo I, Orden 26 mayo 2015).  
Ref:1700000002948107 Recinto:21-078-030-00008-006 Cultivo:101000 OLIVAR-SIN VARIEDAD Secano
- 80421 Solicita recinto que no está comprometido para la operación.  
Ref:1700000002948107 Recinto:21-078-030-00008-006 Cultivo:101000 OLIVAR-SIN VARIEDAD Secano



(1) Superficie declarada admisible ajustada con la superficie comprometida.  
(2) Factor de penalización valorando el alcance para el tipo de compromiso.

**APELLIDOS Y NOMBRE / RAZÓN SOCIAL**

SIERRA ALTA DE HUELVA S.L

**NIF**

\*\*\*7206\*

**EXPEDIENTE**

1031831

**ANUALIDAD DE PAGO**

4ª

**IMPORTE POR ANUALIDAD**

	2015	2016	2017	2018	2019
IMPORTE MÁXIMO SUBVENCIONABLE	523,90 €	523,90 €	523,90 €	523,90 €	523,90 €
IMPORTE MEDIO DE TRANSFERENCIA (€/ha)	114,14 €	114,14 €	114,14 €	114,14 €	114,14 €

**RESUMEN DE UNIDADES**

Cód	GRUPO DE PAGO	Sup. Dec. Admisible (ha)	Sup. Comprometida (ha)	Sup. ajustada compromiso (1) (ha)	% sobredec.	Sup. Propuesta (ha)	Importe Declarado	Importe Topado	Importe Propuesto	Importe tras sobredec.
51	AGRICULTURA MONTAÑA OLIVAR	4,59		4,59	0,00	4,59	523,90	523,90	523,90	523,90
	<b>TOTAL</b>	4,59	4,59	4,59		4,59	523,90	523,90	523,90	523,90

**RECINTOS PROPUESTOS**

REE.	REFERENCIA SIGPAC	CULTIVO	DESCRIPCIÓN CULTIVO	S/R	G.PAGO	PEND. MEDIA (%)	SUP. ADMISIBLE (ha)	SUP. COMPROM. (ha)	SUP. AJUSTADA COMPROM. (1) (ha)	SUP. CONY. SIGPAC (ha)	SUP. CERTIF. (ha)	SUP. CAMPO (ha)	SUP. CAMPO DETER. CULT. (ha)	SUP. REDUCIDA (ha)	SUP. PROPUESTA (ha)
1700000006794154	21-034-019-00035-002	101000	OLIVAR-SIN VARIEDAD	S	51	30,98	1,15	1,15	1,15		1,15			1,15	1,15
1700000006794156	21-034-019-00053-002	101000	OLIVAR-SIN VARIEDAD	S	51	46,86	3,44	3,44	3,44		3,27			3,44	3,44

**RESUMEN DE PAGOS**

IMPORTE ( Euros )					
FEADER		MAGRAMA		CAGPDS	
PROPUESTO	(Eje 2)				
Propuesto a pagar	492,47	369,35	52,94		70,18

**APLICACIÓN DE REDUCCIONES Y SANCIONES**

Importe Calculado	Importe prereduc.	Admisibilidad y compromisos	Presentación tardía	Omisión declaración	Condicionalidad	PROPUESTO	FEADER (Eje 2)			CAGPDS
							MAGRAMA			
523,90	523,90	6,00	0,00	0,00	0,00	492,47	369,35	52,94		70,18
<b>TOTAL</b>						492,47	369,35	52,94		70,18

**DETALLE DE REDUCCIONES Y SANCIONES POR INCUMPLIMIENTOS DE ADMISIBILIDAD Y COMPROMISOS**

Tipo	Compromiso	Sup. Calculada	Sup. Incumpl.	Factor Alcance (2)	Coef. Línea Base	Coef. Acumulación	Coef. Reiteración	Importe Ayuda	Factor Sanción	Importe Sanción	Aplicado
B1	Las parcelas agrícolas declaradas con cultivos elegibles para esta operación en la solicitud de pago deberán estar certificadas bajo el método de producción ecológica.	4,59	0,17	0,04	1,00	1,00	1,50	523,90 €	0,06	31,43 €	SI

**INCIDENCIAS**

**INCIDENCIA DESCRIPCIÓN**

80404 Recinto declarado que no cumple en su totalidad con las normas de producción ecológica.  
 Ref:1700000006794156 Recinto:21-034-019-00053-002 Cultivo:101000 OLIVAR-SIN VARIEDAD Secano Superficie Certificada (Ha): 3,27



(1) Superficie declarada admisible ajustada con la superficie comprometida.  
 (2) Factor de penalización valorando el alcance para el tipo de compromiso.

<u>APELLIDOS Y NOMBRE / RAZÓN SOCIAL</u>	<u>NIF</u>	<u>EXPEDIENTE</u>	<u>ANUALIDAD DE PAGO</u>
SILVA CARRASCO MARIA JOSEFA	****4905*	1002814	4ª

**IMPORTE POR ANUALIDAD**

	<u>2015</u>	<u>2016</u>	<u>2017</u>	<u>2018</u>	<u>2019</u>
IMPORTE MÁXIMO SUBVENCIONABLE	449,71 €	449,71 €	448,57 €	447,43 €	439,44 €
IMPORTE MEDIO DE TRANSFERENCIA (€/ha)	114,14 €	114,14 €	114,14 €	114,14 €	114,14 €

**RESUMEN DE UNIDADES**

<u>Cód</u>	<u>GRUPO DE PAGO</u>	<u>Sup. Dec. Admisible (ha)</u>	<u>Sup. Comprometida (ha)</u>	<u>Sup. ajustada compromiso (1) (ha)</u>	<u>% sobredec.</u>	<u>Sup. Propuesta (ha)</u>	<u>Importe Declarado</u>	<u>Importe Topado</u>	<u>Importe Propuesto</u>	<u>Importe tras sobredec.</u>
51	AGRICULTURA MONTAÑA OLIVAR	3,85		3,85	0,00	3,85	439,44	439,44	439,44	439,44
	<b>TOTAL</b>	3,85	3,92	3,85		3,85	439,44	439,44	439,44	439,44

**RECINTOS PROPUESTOS**

<u>REE.</u>	<u>REFERENCIA SIGPAC</u>	<u>CULTIVO</u>	<u>DESCRIPCIÓN CULTIVO</u>	<u>S/R</u>	<u>G. PAGO</u>	<u>PEND. MEDIA (%)</u>	<u>SUP. DEC. ADMISIBLE (ha)</u>	<u>SUP. COMPROM. (ha)</u>	<u>SUP. AJUSTADA COMPROM. (1) (ha)</u>	<u>SUP. CONY. SIGPAC (ha)</u>	<u>SUP. CERTIF. (ha)</u>	<u>SUP. CAMPO (ha)</u>	<u>SUP. CAMPO DETER. CULT. DECLARADO (ha)</u>	<u>SUP. DEC. REDUCIDA (ha)</u>	<u>SUP. PROPUESTA (ha)</u>
1700000002581820	21-009-809-00230-001	101000	OLIVAR-SIN VARIEDAD	S	51	34,42	0,89	0,89	0,89		0,89			0,89	0,89
1700000002581821	21-009-809-00231-001	101000	OLIVAR-SIN VARIEDAD	S	51	37,37	0,77	0,77	0,77		0,79			0,77	0,77
1700000002581822	21-009-809-00232-001	101000	OLIVAR-SIN VARIEDAD	S	51	39,07	0,78	0,78	0,78		0,78			0,78	0,78
1700000002581825	21-009-004-00054-001	101000	OLIVAR-SIN VARIEDAD	S	51	33,70	0,69	0,73	0,69	0,69	0,69			0,69	0,69
1700000002581826	21-009-004-00243-002	101000	OLIVAR-SIN VARIEDAD	S	51	33,44	0,72	0,75	0,72	0,72	0,72			0,72	0,72

**RESUMEN DE PAGOS**

	<u>IMPORTE ( Euros )</u>			
	<u>PROPUESTO</u>	<u>FEADER (Eje 2)</u>	<u>MAGRAMA</u>	<u>CAGPDS</u>
Propuesto a pagar	439,44	329,58	47,24	62,62

**APLICACIÓN DE REDUCCIONES Y SANCIONES**

<u>Importe Calculado</u>	<u>Importe prereduc.</u>	<u>Admisibilidad y compromisos</u>	<u>Presentación tardía</u>	<u>Omisión declaración</u>	<u>Condicionabilidad</u>	<u>PROPUESTO</u>	<u>FEADER (Eje 2)</u>	<u>MAGRAMA</u>	<u>CAGPDS</u>	
439,44	439,44	0,00	0,00	0,00	0,00	439,44	329,58	47,24	62,62	
						<b>TOTAL</b>	439,44	329,58	47,24	62,62





<u>APELLIDOS Y NOMBRE / RAZÓN SOCIAL</u>	<u>NIF</u>	<u>EXPEDIENTE</u>	<u>ANUALIDAD DE PAGO</u>
SILVA GONZALEZ CARMEN	***0984*	1002701	4ª

**IMPORTE POR ANUALIDAD**

	<u>2015</u>	<u>2016</u>	<u>2017</u>	<u>2018</u>	<u>2019</u>
IMPORTE MÁXIMO SUBVENCIONABLE	858,33 €	858,33 €	825,23 €	825,23 €	825,23 €
IMPORTE MEDIO DE TRANSFERENCIA (€/ha)	114,14 €	114,14 €	114,14 €	114,14 €	114,14 €

**RESUMEN DE UNIDADES**

<u>Cód</u>	<u>GRUPO DE PAGO</u>	<u>Sup. Dec. Admisible (ha)</u>	<u>Sup. Comprometida (ha)</u>	<u>Sup. ajustada compromiso (1) (ha)</u>	<u>% sobredec.</u>	<u>Sup. Propuesta (ha)</u>	<u>Importe Declarado</u>	<u>Importe Topado</u>	<u>Importe Propuesto</u>	<u>Importe tras sobredec.</u>
51	AGRICULTURA MONTAÑA OLIVAR	7,24		7,23	0,00	7,23	825,23	825,23	825,23	825,23
	<b>TOTAL</b>	7,24	7,23	7,23		7,23	825,23	825,23	825,23	825,23

**RECINTOS PROPUESTOS**

<u>REE.</u>	<u>REFERENCIA SIGPAC</u>	<u>CULTIVO DESCRIPCIÓN CULTIVO</u>	<u>S/R G. PAGO</u>	<u>PEND. MEDIA (%)</u>	<u>SUP. DEC. ADMISIBLE (ha)</u>	<u>SUP. COMPROM. (ha)</u>	<u>SUP. AJUSTADA COMPROM. (1) (ha)</u>	<u>SUP. CONY. SIGPAC (ha)</u>	<u>SUP. CERTIF. (ha)</u>	<u>SUP. CAMPO (ha)</u>	<u>SUP. CAMPO DETER. CULT. DECLARADO (ha)</u>	<u>SUP. DEC. REDUCIDA (ha)</u>	<u>SUP. PROPUESTA (ha)</u>
1700000003565108	21-009-001-00109-001	101000 OLIVAR-SIN VARIEDAD	S 51	37,05	0,72	0,72	0,72		0,72			0,72	0,72
1700000003565122	21-009-002-00016-007	101000 OLIVAR-SIN VARIEDAD	S 51	30,18	0,26	0,26	0,26		0,26			0,26	0,26
1700000003565123	21-009-002-00016-008	101000 OLIVAR-SIN VARIEDAD	S 51	21,10	0,64	0,64	0,64		0,64			0,64	0,64
1700000003565124	21-009-002-00027-004	101000 OLIVAR-SIN VARIEDAD	S 51	20,64	1,03	1,03	1,03		1,03			1,03	1,03
1700000003565126	21-016-011-00028-001	101000 OLIVAR-SIN VARIEDAD	S 51	42,03	2,36	2,35	2,35		2,36			2,35	2,35
1700000003565127	21-016-011-00029-003	101000 OLIVAR-SIN VARIEDAD	S 51	26,12	2,23	2,23	2,23		2,23			2,23	2,23

**RESUMEN DE PAGOS**

	<u>IMPORTE ( Euros )</u>			
	<u>PROPUESTO</u>	<u>FEADER (Eje 2)</u>	<u>MAGRAMA</u>	<u>CAGPDS</u>
Propuesto a pagar	825,23	618,92	88,71	117,60

**APLICACIÓN DE REDUCCIONES Y SANCIONES**

<u>Importe Calculado</u>	<u>Importe prereduc.</u>	<u>Admisibilidad y compromisos</u>	<u>Presentación tardía</u>	<u>Omisión declaración</u>	<u>Condicionality</u>	<u>PROPUESTO</u>	<u>IMPORTE ( Euros )</u>			
							<u>FEADER (Eje 2)</u>	<u>MAGRAMA</u>	<u>CAGPDS</u>	
825,23	825,23	0,00	0,00	0,00	0,00	825,23	618,92	88,71	117,60	
						<b>TOTAL</b>	825,23	618,92	88,71	117,60



(1) Superficie declarada admisible ajustada con la superficie comprometida.  
 (2) Factor de penalización valorando el alcance para el tipo de compromiso.

**APELLIDOS Y NOMBRE / RAZÓN SOCIAL**

SILVA INFANTE MARIA JULIA

**NIF**

\*\*\*\*2341\*

**EXPEDIENTE**

1027462

**ANUALIDAD DE PAGO**

4ª

**IMPORTE POR ANUALIDAD**

	2015	2016	2017	2018	2019
IMPORTE MÁXIMO SUBVENCIONABLE	512,49 €	512,49 €	512,49 €	512,49 €	512,49 €
IMPORTE MEDIO DE TRANSFERENCIA (€/ha)	114,14 €	114,14 €	114,14 €	114,14 €	114,14 €

**RESUMEN DE UNIDADES**

Cód	GRUPO DE PAGO	Sup. Dec. Admisible (ha)	Sup. Comprometida (ha)	Sup. ajustada compromiso (1) (ha)	% sobredec.	Sup. Propuesta (ha)	Importe Declarado	Importe Topado	Importe Propuesto	Importe tras sobredec.
51	AGRICULTURA MONTAÑA OLIVAR	4,49		4,49	0,00	4,49	512,49	512,49	512,49	512,49
	<b>TOTAL</b>	4,49	4,49	4,49		4,49	512,49	512,49	512,49	512,49

**RECINTOS PROPUESTOS**

REE.	REFERENCIA SIGPAC	CULTIVO	DESCRIPCIÓN CULTIVO	S/R	G.PAGO	PEND. MEDIA (%)	SUP. DEC. ADMISIBLE (ha)	SUP. COMPROM. (ha)	SUP. AJUSTADA COMPR.(1) (ha)	SUP. CONY. SIGPAC (ha)	SUP. CERTIE. (ha)	SUP. CAMPO (ha)	SUP. CAMPO DETER. CULT. DECLARADO (ha)	SUP. DEC. REDUCIDA (ha)	SUP. PROPUESTA (ha)
1700000004898520	21-009-002-00111-001	101000	OLIVAR-SIN VARIEDAD	S	51	28,35	1,01	1,01	1,01		1,01			1,01	1,01
1700000004898521	21-009-019-00166-001	101000	OLIVAR-SIN VARIEDAD	S	51	47,19	0,32	0,32	0,32		0,32			0,32	0,32
1700000004898522	21-009-019-00173-001	101000	OLIVAR-SIN VARIEDAD	S	51	29,51	1,34	1,34	1,34		1,34			1,34	1,34
1700000004898523	21-009-013-00317-001	101000	OLIVAR-SIN VARIEDAD	S	51	33,19	0,13	0,13	0,13		0,13			0,13	0,13
1700000004898524	21-009-013-00319-001	101000	OLIVAR-SIN VARIEDAD	S	51	38,31	0,55	0,55	0,55		0,55			0,55	0,55
1700000004898525	21-009-013-00461-001	101000	OLIVAR-SIN VARIEDAD	S	51	36,19	0,13	0,13	0,13		0,13			0,13	0,13
1700000004898527	21-009-012-00227-001	101000	OLIVAR-SIN VARIEDAD	S	51	21,22	0,18	0,18	0,18		0,18			0,18	0,18
1700000004898528	21-009-012-00171-001	101000	OLIVAR-SIN VARIEDAD	S	51	29,93	0,83	0,83	0,83		0,83			0,83	0,83

**RESUMEN DE PAGOS**

<b>IMPORTE ( Euros )</b>				
	PROPUESTO	FEADER (Eje 2)	MAGRAMA	CAGPDS
Propuesto a pagar	512,49	384,37	55,09	73,03

**APLICACIÓN DE REDUCCIONES Y SANCIONES**

Importe Calculado	Importe prereduc.	Admisibilidad y compromisos	Presentación tardía	Omisión declaración	Condicionabilidad	PROPUESTO	FEADER (Eje 2)	MAGRAMA	CAGPDS
512,49	512,49	0,00	0,00	0,00	0,00	512,49	384,37	55,09	73,03
<b>TOTAL</b>						512,49	384,37	55,09	73,03



(1) Superficie declarada admisible ajustada con la superficie comprometida.  
 (2) Factor de penalización valorando el alcance para el tipo de compromiso.

<u>APELLIDOS Y NOMBRE / RAZÓN SOCIAL</u>	<u>NIF</u>	<u>EXPEDIENTE</u>	<u>ANUALIDAD DE PAGO</u>
SILVA MORON JULIO	***2216*	1030738	4ª

**IMPORTE POR ANUALIDAD**

	<u>2015</u>	<u>2016</u>	<u>2017</u>	<u>2018</u>	<u>2019</u>
IMPORTE MÁXIMO SUBVENCIONABLE	2.077,35 €	2.077,35 €	2.062,51 €	2.062,51 €	2.062,51 €
IMPORTE MEDIO DE TRANSFERENCIA (€/ha)	114,14 €	114,14 €	114,14 €	114,14 €	114,14 €

**RESUMEN DE UNIDADES**

<u>Cód</u>	<u>GRUPO DE PAGO</u>	<u>Sup. Dec. Admisible (ha)</u>	<u>Sup. Comprometida (ha)</u>	<u>Sup. ajustada compromiso (1) (ha)</u>	<u>% sobredec.</u>	<u>Sup. Propuesta (ha)</u>	<u>Importe Declarado</u>	<u>Importe Topado</u>	<u>Importe Propuesto</u>	<u>Importe tras sobredec.</u>
51	AGRICULTURA MONTAÑA OLIVAR	18,47		18,07	0,00	18,07	2.062,51	2.062,51	2.062,51	2.062,51
	<b>TOTAL</b>	18,47	18,07	18,07		18,07	2.062,51	2.062,51	2.062,51	2.062,51

**RECINTOS PROPUESTOS**

<u>REE.</u>	<u>REFERENCIA SIGPAC</u>	<u>CULTIVO</u>	<u>DESCRIPCIÓN CULTIVO</u>	<u>S/R</u>	<u>G.PAGO</u>	<u>PEND. MEDIA (%)</u>	<u>SUP. DEC. ADMISIBLE (ha)</u>	<u>SUP. COMPROM. (ha)</u>	<u>SUP. AJUSTADA COMPROM. (1) (ha)</u>	<u>SUP. CONY. SIGPAC (ha)</u>	<u>SUP. CERTIF. (ha)</u>	<u>SUP. CAMPO (ha)</u>	<u>SUP. CAMPO DETER. CULT. DECLARADO (ha)</u>	<u>SUP. DEC. REDUCIDA (ha)</u>	<u>SUP. PROPUESTA (ha)</u>
1700000002247579	21-016-013-00042-015	101000	OLIVAR-SIN VARIEDAD	S	51	28,59	11,64	11,63	11,63		11,64			11,63	11,63
1700000002247580	21-016-013-00042-017	101000	OLIVAR-SIN VARIEDAD	S	51	45,36	0,04	0,04	0,04		0,04			0,04	0,04
1700000002247581	21-016-013-00042-018	101000	OLIVAR-SIN VARIEDAD	S	51	23,03	0,35	0,35	0,35		0,35			0,35	0,35
1700000002247583	21-016-013-00042-013	101000	OLIVAR-SIN VARIEDAD	S	51	35,25	2,16	2,16	2,16		2,16			2,16	2,16
1700000002247586	21-016-013-00043-001	101000	OLIVAR-SIN VARIEDAD	S	51	37,72	0,65	0,65	0,65		0,65			0,65	0,65
1700000002247587	21-016-007-00028-007	101000	OLIVAR-SIN VARIEDAD	S	51	24,69	3,59	3,59	3,59		3,59			3,59	3,59
1700000002247595	21-016-013-00042-016	101000	OLIVAR-SIN VARIEDAD	S	51	46,07	0,04	0,04	0,04		0,04			0,04	0,04

**RESUMEN DE PAGOS**

	<u>IMPORTE ( Euros )</u>			
	<u>PROPUESTO</u>	<u>FEADER (Eje 2)</u>	<u>MAGRAMA</u>	<u>CAGPDS</u>
Propuesto a pagar	2.062,51	1.546,88	221,72	293,91

**APLICACIÓN DE REDUCCIONES Y SANCIONES**

<u>Importe Calculado</u>	<u>Importe prereduc.</u>	<u>Admisibilidad y compromisos</u>	<u>Presentación tardía</u>	<u>Omisión declaración</u>	<u>Condicionabilidad</u>	<u>IMPORTE ( Euros )</u>				
						<u>PROPUESTO</u>	<u>FEADER (Eje 2)</u>	<u>MAGRAMA</u>	<u>CAGPDS</u>	
2.062,51	2.062,51	0,00	0,00	0,00	0,00	2.062,51	1.546,88	221,72	293,91	
						<b>TOTAL</b>	2.062,51	1.546,88	221,72	293,91



(1) Superficie declarada admisible ajustada con la superficie comprometida.  
 (2) Factor de penalización valorando el alcance para el tipo de compromiso.

**APELLIDOS Y NOMBRE / RAZÓN SOCIAL**

SILVA VAZQUEZ ANTONIA

**NIF**

\*\*\*\*0490\*

**EXPEDIENTE**

1224385

**ANUALIDAD DE PAGO**

4ª

**IMPORTES POR ANUALIDAD**

	2015	2016	2017	2018	2019
IMPORTE MÁXIMO SUBVENCIONABLE	187,19 €	187,19 €	187,19 €	187,19 €	187,19 €
IMPORTE MEDIO DE TRANSFERENCIA (€/ha)	114,14 €	114,14 €	114,14 €	114,14 €	114,14 €

**RESUMEN DE UNIDADES**

Cód	GRUPO DE PAGO	Sup. Dec. Admisible (ha)	Sup. Comprometida (ha)	Sup. ajustada compromiso (1) (ha)	% sobredec.	Sup. Propuesta (ha)	Importe Declarado	Importe Topado	Importe Propuesto	Importe tras sobredec.
51	AGRICULTURA MONTAÑA OLIVAR	1,64		1,64	0,00	1,64	187,19	187,19	187,19	187,19
	<b>TOTAL</b>	1,64	1,64	1,64		1,64	187,19	187,19	187,19	187,19

**RECINTOS PROPUESTOS**

REE.	REFERENCIA SIGPAC	CULTIVO	DESCRIPCIÓN CULTIVO	S/R	G. PAGO	PEND. MEDIA (%)	SUP. DEC. ADMISIBLE (ha)	SUP. COMPROM. (ha)	SUP. AJUSTADA COMPROM. (1) (ha)	SUP. CONY. SIGPAC (ha)	SUP. CERTIF. (ha)	SUP. CAMPO (ha)	SUP. CAMPO DETER. CULT. DECLARADO (ha)	SUP. DEC. REDUCIDA (ha)	SUP. PROPUESTA (ha)
1700000004812610	21-029-006-00012-005	101000	OLIVAR-SIN VARIEDAD	S	51	21,34	0,05	0,05	0,05		0,05			0,05	0,05
1700000004812623	21-029-006-00103-012	101000	OLIVAR-SIN VARIEDAD	S	51	21,28	0,15	0,15	0,15		0,15			0,15	0,15
1700000004812643	21-029-006-00200-001	101000	OLIVAR-SIN VARIEDAD	S	51	21,76	1,44	1,44	1,44		1,44			1,44	1,44

**RESUMEN DE PAGOS**

IMPORTE ( Euros )			
PROPUESTO	FEADER (Eje 2)	MAGRAMA	CAGPDS
Propuesto a pagar	187,19	140,39	26,68

**APLICACIÓN DE REDUCCIONES Y SANCIONES**

Importe Calculado	Importe prereduc.	Admisibilidad y compromisos	Presentación tardía	Omisión declaración	Condicionabilidad	IMPORTE ( Euros )			
						PROPUESTO	FEADER (Eje 2)	MAGRAMA	CAGPDS
187,19	187,19	0,00	0,00	0,00	0,00	187,19	140,39	20,12	26,68
<b>TOTAL</b>						187,19	140,39	20,12	26,68



(1) Superficie declarada admisible ajustada con la superficie comprometida.  
 (2) Factor de penalización valorando el alcance para el tipo de compromiso.

<u>APELLIDOS Y NOMBRE / RAZÓN SOCIAL</u>	<u>NIF</u>	<u>EXPEDIENTE</u>	<u>ANUALIDAD DE PAGO</u>
SORIANO MARTIN NATALIA	****9499*	1007809	4ª

**IMPORTE POR ANUALIDAD**

	<u>2015</u>	<u>2016</u>	<u>2017</u>	<u>2018</u>	<u>2019</u>
IMPORTE MÁXIMO SUBVENCIONABLE	630,05 €	630,05 €	630,05 €	564,99 €	564,99 €
IMPORTE MEDIO DE TRANSFERENCIA (€/ha)	114,14 €	114,14 €	114,14 €	114,14 €	114,14 €

**RESUMEN DE UNIDADES**

<u>Cód</u>	<u>GRUPO DE PAGO</u>	<u>Sup. Dec. Admisible (ha)</u>	<u>Sup. Comprometida (ha)</u>	<u>Sup. ajustada compromiso (1) (ha)</u>	<u>% sobredec.</u>	<u>Sup. Propuesta (ha)</u>	<u>Importe Declarado</u>	<u>Importe Topado</u>	<u>Importe Propuesto</u>	<u>Importe tras sobredec.</u>
51	AGRICULTURA MONTAÑA OLIVAR	4,96		4,95	0,00	4,95	564,99	564,99	564,99	564,99
	<b>TOTAL</b>	4,96	4,95	4,95		4,95	564,99	564,99	564,99	564,99

**RECINTOS PROPUESTOS**

<u>REF.</u>	<u>REFERENCIA SIGPAC</u>	<u>CULTIVO</u>	<u>DESCRIPCIÓN CULTIVO</u>	<u>S/R</u>	<u>G.PAGO</u>	<u>PEND. MEDIA (%)</u>	<u>SUP. DEC. ADMISIBLE (ha)</u>	<u>SUP. COMPROM. (ha)</u>	<u>SUP. AJUSTADA COMPROM. (1) (ha)</u>	<u>SUP. CONY. SIGPAC (ha)</u>	<u>SUP. CERTIE. (ha)</u>	<u>SUP. CAMPO (ha)</u>	<u>SUP. CAMPO DETER. CULT. DECLARADO (ha)</u>	<u>SUP. DEC. REDUCIDA (ha)</u>	<u>SUP. PROPUESTA (ha)</u>
1700000005124668	21-007-007-00129-002	101000	OLIVAR-SIN VARIEDAD	S	51	31,93	1,40	1,40	1,40		1,40			1,40	1,40
1700000005124669	21-007-007-00213-002	101000	OLIVAR-SIN VARIEDAD	S	51	24,32	0,44	0,44	0,44		0,44			0,44	0,44
1700000005124670	21-007-007-00216-001	101000	OLIVAR-SIN VARIEDAD	S	51	32,02	0,89	0,89	0,89		0,89			0,89	0,89
1700000005124673	21-007-007-00130-001	101000	OLIVAR-SIN VARIEDAD	S	51	26,19	1,00	1,00	1,00		1,00			1,00	1,00
1700000005124674	21-007-007-00141-005	101000	OLIVAR-SIN VARIEDAD	S	51	25,04	0,75	0,74	0,74		0,75			0,74	0,74
1700000005124675	21-007-007-00134-001	101000	OLIVAR-SIN VARIEDAD	S	51	33,40	0,13	0,13	0,13		0,00			0,13	0,13
1700000005124677	21-007-007-00141-004	101000	OLIVAR-SIN VARIEDAD	S	51	27,55	0,03	0,03	0,03		0,03			0,03	0,03
1700000005124678	21-007-007-00134-002	101000	OLIVAR-SIN VARIEDAD	S	51	39,28	0,28	0,28	0,28		0,00			0,28	0,28
1700000005124679	21-007-007-00141-003	101000	OLIVAR-SIN VARIEDAD	S	51	22,45	0,04	0,04	0,04		0,04			0,04	0,04

**RESUMEN DE PAGOS**

	<u>IMPORTE ( Euros )</u>			
	<u>PROPUESTO</u>	<u>FEADER (Eje 2)</u>	<u>MAGRAMA</u>	<u>CAGPDS</u>
Propuesto a pagar	497,19	372,89	53,45	70,85

**APLICACIÓN DE REDUCCIONES Y SANCIONES**

<u>Importe Calculado</u>	<u>Importe prereduc.</u>	<u>Admisibilidad y compromisos</u>	<u>Presentación tardía</u>	<u>Omisión declaración</u>	<u>Condicionality</u>	<u>PROPUESTO</u>	<u>FEADER (Eje 2)</u>	<u>MAGRAMA</u>	<u>CAGPDS</u>
564,99	564,99	12,00	0,00	0,00	0,00	497,19	372,89	53,45	70,85
<b>TOTAL</b>						497,19	372,89	53,45	70,85

**DETALLE DE REDUCCIONES Y SANCIONES POR INCUMPLIMIENTOS DE ADMISIBILIDAD Y COMPROMISOS**

<u>Tipo</u>	<u>Compromiso</u>	<u>Sup. Calculada</u>	<u>Sup. Incumpli.</u>	<u>Factor Alcance (2)</u>	<u>Coef. Línea Base</u>	<u>Coef. Acumulación</u>	<u>Coef. Reiteración</u>	<u>Importe Ayuda</u>	<u>Factor Sanción</u>	<u>Importe Sanción</u>	<u>Aplicado</u>
B1	Las parcelas agrícolas declaradas con cultivos elegibles para esta operación en la solicitud de pago deberán estar certificadas bajo el método de producción ecológica.	4,95	0,41	0,08	1,00	1,00	1,50	564,99 €	0,12	67,80 €	SI

**INCIDENCIAS**

**INCIDENCIA DESCRIPCIÓN**

80403 Explotación no inscrita en SIPEA o con superficie certificada cero.(anexo 1, Orden 26 mayo 2015).  
 Ref:1700000005124675 Recinto:21-007-007-00134-001 Cultivo:101000 OLIVAR-SIN VARIEDAD Secano  
 Ref:1700000005124678 Recinto:21-007-007-00134-002 Cultivo:101000 OLIVAR-SIN VARIEDAD Secano



(1) Superficie declarada admisible ajustada con la superficie comprometida.  
 (2) Factor de penalización valorando el alcance para el tipo de compromiso.

<u>APELLIDOS Y NOMBRE / RAZÓN SOCIAL</u>	<u>NIF</u>	<u>EXPEDIENTE</u>	<u>ANUALIDAD DE PAGO</u>
SUAREZ ACEDO SANTOS	****6711*	1004978	4ª

**IMPORTE POR ANUALIDAD**

	<u>2015</u>	<u>2016</u>	<u>2017</u>	<u>2018</u>	<u>2019</u>
<b>IMPORTE MÁXIMO SUBVENCIONABLE</b>	367,53 €	367,53 €	367,53 €	367,53 €	367,53 €
<b>IMPORTE MEDIO DE TRANSFERENCIA (€/ha)</b>	114,14 €	114,14 €	114,14 €	114,14 €	114,14 €

**RESUMEN DE UNIDADES**

<u>Cód</u>	<u>GRUPO DE PAGO</u>	<u>Sup. Dec. Admisible (ha)</u>	<u>Sup. Comprometida (ha)</u>	<u>Sup. ajustada compromiso (1) (ha)</u>	<u>% sobredec.</u>	<u>Sup. Propuesta (ha)</u>	<u>Importe Declarado</u>	<u>Importe Topado</u>	<u>Importe Propuesto</u>	<u>Importe tras sobredec.</u>
51	AGRICULTURA MONTAÑA OLIVAR	3,24		3,22	0,00	3,22	367,53	367,53	367,53	367,53
<b>TOTAL</b>		3,24	3,22	3,22		3,22	367,53	367,53	367,53	367,53

**RECINTOS PROPUESTOS**

<u>REE.</u>	<u>REFERENCIA SIGPAC</u>	<u>CULTIVO</u>	<u>DESCRIPCIÓN CULTIVO</u>	<u>S/R</u>	<u>G.PAGO</u>	<u>PEND. MEDIA (%)</u>	<u>SUP. DEC. ADMISIBLE (ha)</u>	<u>SUP. COMPROM. (ha)</u>	<u>SUP. AJUSTADA COMPROM. (1) (ha)</u>	<u>SUP. CONY. SIGPAC (ha)</u>	<u>SUP. CERTIF. (ha)</u>	<u>SUP. CAMPO (ha)</u>	<u>SUP. CAMPO DETER. CULT. DECLARADO (ha)</u>	<u>SUP. DEC. REDUCIDA (ha)</u>	<u>SUP. PROPUESTA (ha)</u>
1700000004455170	21-008-010-00182-002	101000	OLIVAR-SIN VARIEDAD	S	51	28,69	2,40	2,38	2,38		2,40			2,38	2,38
1700000004455171	21-008-010-00385-002	101000	OLIVAR-SIN VARIEDAD	S	51	32,93	0,84	0,84	0,84		0,84			0,84	0,84

**RESUMEN DE PAGOS**

<u>IMPORTE ( Euros )</u>				
	<u>PROPUESTO</u>	<u>FEADER (Eje 2)</u>	<u>MAGRAMA</u>	<u>CAGPDS</u>
Propuesto a pagar	367,53	275,65	39,51	52,37

**APLICACIÓN DE REDUCCIONES Y SANCIONES**

<u>Importe Calculado</u>	<u>Importe prereduc.</u>	<u>Admisibilidad y compromisos</u>	<u>Presentación tardía</u>	<u>Omisión declaración</u>	<u>Condicionidad</u>	<u>PROPUESTO</u>	<u>IMPORTE ( Euros )</u>			
							<u>FEADER (Eje 2)</u>	<u>MAGRAMA</u>	<u>CAGPDS</u>	
367,53	367,53	0,00	0,00	0,00	0,00	367,53	275,65	39,51	52,37	
<b>TOTAL</b>						367,53	275,65	39,51	52,37	



(1) Superficie declarada admisible ajustada con la superficie comprometida.  
 (2) Factor de penalización valorando el alcance para el tipo de compromiso.

**APELLIDOS Y NOMBRE / RAZÓN SOCIAL**

SUAREZ RINCON MARIA EUGENIA

**NIF**

\*\*\*8355\*

**EXPEDIENTE**

1099517

**ANUALIDAD DE PAGO**

4ª

**IMPORTES POR ANUALIDAD**

	2015	2016	2017	2018	2019
IMPORTE MÁXIMO SUBVENCIONABLE	430,31 €	430,31 €	430,31 €	430,31 €	430,31 €
IMPORTE MEDIO DE TRANSFERENCIA (€/ha)	114,14 €	114,14 €	114,14 €	114,14 €	114,14 €

**RESUMEN DE UNIDADES**

Cód	GRUPO DE PAGO	Sup. Dec. Admisible (ha)	Sup. Comprometida (ha)	Sup. ajustada compromiso (1) (ha)	% sobredec.	Sup. Propuesta (ha)	Importe Declarado	Importe Topado	Importe Propuesto	Importe tras sobredec.
51	AGRICULTURA MONTAÑA OLIVAR	3,77		3,77	0,00	3,77	430,31	430,31	430,31	430,31
	<b>TOTAL</b>	3,77	3,77	3,77		3,77	430,31	430,31	430,31	430,31

**RECINTOS PROPUESTOS**

REE.	REFERENCIA SIGPAC	CULTIVO	DESCRIPCIÓN CULTIVO	S/R	G.PAGO	PEND. MEDIA (%)	SUP. DEC. ADMISIBLE (ha)	SUP. COMPROM. (ha)	SUP. AJUSTADA COMPROM. (1) (ha)	SUP. CONY. SIGPAC (ha)	SUP. CERTIF. (ha)	SUP. CAMPO (ha)	SUP. CAMPO DETER. CULT. DECLARADO (ha)	SUP. DEC. REDUCIDA (ha)	SUP. PROPUESTA (ha)
1700000004934919	21-068-020-00011-001	101000	OLIVAR-SIN VARIEDAD	S	51	28,05	0,55	0,55	0,55		0,55			0,55	0,55
1700000004934920	21-068-020-00020-001	101000	OLIVAR-SIN VARIEDAD	S	51	28,90	0,55	0,55	0,55		0,55			0,55	0,55
1700000004934921	21-068-020-00047-002	101000	OLIVAR-SIN VARIEDAD	S	51	28,35	0,64	0,64	0,64		0,64			0,64	0,64
1700000004934922	21-068-020-00058-001	101000	OLIVAR-SIN VARIEDAD	S	51	26,55	0,81	0,81	0,81		0,81			0,81	0,81
1700000004934924	21-068-020-00103-003	101000	OLIVAR-SIN VARIEDAD	S	51	42,27	1,02	1,02	1,02		1,02			1,02	1,02
1700000004934925	21-068-020-00105-001	101000	OLIVAR-SIN VARIEDAD	S	51	37,97	0,20	0,20	0,20		0,20			0,20	0,20

**RESUMEN DE PAGOS**

<b>IMPORTE ( Euros )</b>				
	PROPUESTO	FEADER (Eje 2)	MAGRAMA	CAGPDS
Propuesto a pagar	430,31	322,73	46,26	61,32

**APLICACIÓN DE REDUCCIONES Y SANCIONES**

Importe Calculado	Importe prereduc.	Admisibilidad y compromisos	Presentación tardía	Omisión declaración	Condicionality	PROPUESTO	<b>IMPORTE ( Euros )</b>			
							FEADER (Eje 2)	MAGRAMA	CAGPDS	
430,31	430,31	0,00	0,00	0,00	0,00	430,31	322,73	46,26	61,32	
						<b>TOTAL</b>	430,31	322,73	46,26	61,32



(1) Superficie declarada admisible ajustada con la superficie comprometida.  
 (2) Factor de penalización valorando el alcance para el tipo de compromiso.

**APELLIDOS Y NOMBRE / RAZÓN SOCIAL**

TEJEIRO DELGADO MARIA DEL CARMEN

**NIF**

\*\*\*\*6785\*

**EXPEDIENTE**

1134143

**ANUALIDAD DE PAGO**

4ª

**IMPORTE POR ANUALIDAD**

	2015	2016	2017	2018	2019
IMPORTE MÁXIMO SUBVENCIONABLE	3.030,42 €	3.030,42 €	3.030,42 €	3.030,42 €	3.030,42 €
IMPORTE MEDIO DE TRANSFERENCIA (€/ha)	114,14 €	114,14 €	114,14 €	114,14 €	114,14 €

**RESUMEN DE UNIDADES**

Cód	GRUPO DE PAGO	Sup. Dec. Admisible (ha)	Sup. Comprometida (ha)	Sup. ajustada compromiso (1) (ha)	% sobredec.	Sup. Propuesta (ha)	Importe Declarado	Importe Topado	Importe Propuesto	Importe tras sobredec.
51	AGRICULTURA MONTAÑA OLIVAR	26,70		26,55	0,00	26,55	3.030,42	3.030,42	3.030,42	3.030,42
	<b>TOTAL</b>	26,70	26,55	26,55		26,55	3.030,42	3.030,42	3.030,42	3.030,42

**RECINTOS PROPUESTOS**

REE.	REFERENCIA SIGPAC	CULTIVO	DESCRIPCIÓN CULTIVO	S/R	G. PAGO	PEND. MEDIA (%)	SUP. DEC. ADMISIBLE (ha)	SUP. COMPROM. (ha)	SUP. AJUSTADA COMPROM. (1) (ha)	SUP. CONY. SIGPAC (ha)	SUP. CERTIF. (ha)	SUP. CAMPO (ha)	SUP. CAMPO DETER. CULT. DECLARADO (ha)	SUP. DEC. REDUCIDA (ha)	SUP. PROPUESTA (ha)
1700000005023503	21-068-002-00033-001	101000	OLIVAR-SIN VARIEDAD	S	51	27,25	4,12	3,97	3,97		4,12			3,97	3,97
1700000005023504	21-016-007-00158-002	101000	OLIVAR-SIN VARIEDAD	S	51	29,33	0,38	0,38	0,38		0,38			0,38	0,38
1700000005023505	21-068-001-00006-009	101000	OLIVAR-SIN VARIEDAD	S	51	36,72	22,20	22,20	22,20		22,20			22,20	22,20

**RESUMEN DE PAGOS**

IMPORTE ( Euros )				
PROPUESTO	FEADER (Eje 2)	MAGRAMA	CAGPDS	
Propuesto a pagar	3.030,42	2.272,82	325,77	431,83

**APLICACIÓN DE REDUCCIONES Y SANCIONES**

Importe Calculado	Importe prerreduc.	Admisibilidad y compromisos	Presentación tardía	Omisión declaración	Condicionabilidad	PROPUESTO	FEADER (Eje 2)	MAGRAMA	CAGPDS
3.030,42	3.030,42	0,00	0,00	0,00	0,00	3.030,42	2.272,82	325,77	431,83
<b>TOTAL</b>						3.030,42	2.272,82	325,77	431,83



(1) Superficie declarada admisible ajustada con la superficie comprometida.  
 (2) Factor de penalización valorando el alcance para el tipo de compromiso.



<u>APELLIDOS Y NOMBRE / RAZÓN SOCIAL</u>	<u>NIF</u>	<u>EXPEDIENTE</u>	<u>ANUALIDAD DE PAGO</u>
TELLO NUÑEZ MANUEL	****3410*	1148487	4ª

**IMPORTE POR ANUALIDAD**

	<u>2015</u>	<u>2016</u>	<u>2017</u>	<u>2018</u>	<u>2019</u>
IMPORTE MÁXIMO SUBVENCIONABLE	409,76 €	409,76 €	409,76 €	409,76 €	409,76 €
IMPORTE MEDIO DE TRANSFERENCIA (€/ha)	114,14 €	114,14 €	114,14 €	114,14 €	114,14 €

**RESUMEN DE UNIDADES**

<u>Cód</u>	<u>GRUPO DE PAGO</u>	<u>Sup. Dec. Admisible (ha)</u>	<u>Sup. Comprometida (ha)</u>	<u>Sup. ajustada compromiso (1) (ha)</u>	<u>% sobredec.</u>	<u>Sup. Propuesta (ha)</u>	<u>Importe Declarado</u>	<u>Importe Topado</u>	<u>Importe Propuesto</u>	<u>Importe tras sobredec.</u>
51	AGRICULTURA MONTAÑA OLIVAR	3,59		3,59	0,00	3,59	409,76	409,76	409,76	409,76
	<b>TOTAL</b>	3,59	3,59	3,59		3,59	409,76	409,76	409,76	409,76

**RECINTOS PROPUESTOS**

<u>REE.</u>	<u>REFERENCIA SIGPAC</u>	<u>CULTIVO</u>	<u>DESCRIPCIÓN CULTIVO</u>	<u>S/R</u>	<u>G. PAGO</u>	<u>PEND. MEDIA (%)</u>	<u>SUP. DEC. ADMISIBLE (ha)</u>	<u>SUP. COMPROM. (ha)</u>	<u>SUP. AJUSTADA COMPROM. (1) (ha)</u>	<u>SUP. CONY. SIGPAC (ha)</u>	<u>SUP. CERTIF. (ha)</u>	<u>SUP. CAMPO (ha)</u>	<u>SUP. CAMPO DETER. CULT. DECLARADO (ha)</u>	<u>SUP. DEC. REDUCIDA (ha)</u>	<u>SUP. PROPUESTA (ha)</u>
1700000007056771	21-020-001-00263-001	101000	OLIVAR-SIN VARIEDAD	S	51	33,58	0,01	0,01	0,01		0,01			0,01	0,01
1700000007056772	21-020-001-00263-002	101000	OLIVAR-SIN VARIEDAD	S	51	38,27	2,93	2,93	2,93		2,93			2,93	2,93
1700000007056773	21-020-001-00266-001	101000	OLIVAR-SIN VARIEDAD	S	51	39,69	0,65	0,65	0,65		0,65			0,65	0,65

**RESUMEN DE PAGOS**

<u>IMPORTE ( Euros )</u>				
	<u>PROPUESTO</u>	<u>FEADER (Eje 2)</u>	<u>MAGRAMA</u>	<u>CAGPDS</u>
Propuesto a pagar	409,76	307,32	44,05	58,39

**APLICACIÓN DE REDUCCIONES Y SANCIONES**

<u>Importe Calculado</u>	<u>Importe prerreduc.</u>	<u>Admisibilidad y compromisos</u>	<u>Presentación tardía</u>	<u>Omisión declaración</u>	<u>Condicionabilidad</u>	<u>IMPORTE ( Euros )</u>				
						<u>PROPUESTO</u>	<u>FEADER (Eje 2)</u>	<u>MAGRAMA</u>	<u>CAGPDS</u>	
409,76	409,76	0,00	0,00	0,00	0,00	409,76	307,32	44,05	58,39	
						<b>TOTAL</b>	409,76	307,32	44,05	58,39



(1) Superficie declarada admisible ajustada con la superficie comprometida.  
 (2) Factor de penalización valorando el alcance para el tipo de compromiso.

**APELLIDOS Y NOMBRE / RAZÓN SOCIAL**

TERRERO JIMENEZ DOMINGO

**NIF** \*\*\*\*0910\* **EXPEDIENTE** 1223010

**ANUALIDAD DE PAGO**

4ª

**IMPORTES POR ANUALIDAD**

	2015	2016	2017	2018	2019
IMPORTE MÁXIMO SUBVENCIONABLE	731,64 €	731,64 €	635,76 €	635,76 €	635,76 €
IMPORTE MEDIO DE TRANSFERENCIA (€/ha)	114,14 €	114,14 €	114,14 €	114,14 €	114,14 €

**RESUMEN DE UNIDADES**

Cód	GRUPO DE PAGO	Sup. Dec. Admisible (ha)	Sup. Comprometida (ha)	Sup. ajustada compromiso (1) (ha)	% sobredec.	Sup. Propuesta (ha)	Importe Declarado	Importe Topado	Importe Propuesto	Importe tras sobredec.
51	AGRICULTURA MONTAÑA OLIVAR	6,81		5,57	0,00	5,57	635,76	635,76	635,76	635,76
	<b>TOTAL</b>	6,81	5,57	5,57		5,57	635,76	635,76	635,76	635,76

**RECINTOS PROPUESTOS**

REF.	REFERENCIA SIGPAC	CULTIVO	DESCRIPCIÓN CULTIVO	S/R	G.PAGO	PEND. MEDIA (%)	SUP. DEC. ADMISIBLE (ha)	SUP. COMPROM. (ha)	SUP. AJUSTADA COMPR.(1) (ha)	SUP. CONY. SIGPAC (ha)	SUP. CERTIF. (ha)	SUP. CAMPO (ha)	SUP. CAMPO DETER. CULT. DECLARADO (ha)	SUP. DEC. REDUCIDA (ha)	SUP. PROPUESTA (ha)
170000005535693	21-025-001-00104-003	101000	OLIVAR-SIN VARIEDAD	S	51	30,27	0,76	0,76	0,76		0,76			0,76	0,76
170000005535694	21-004-001-00793-001	101000	OLIVAR-SIN VARIEDAD	S	51	46,17	0,26	0,26	0,26		0,26			0,26	0,26
170000005535695	21-004-001-00751-009	101000	OLIVAR-SIN VARIEDAD	S	51	20,59	0,84	0,84	0,84		0,84			0,84	0,84
170000005535696	21-004-001-00756-005	101000	OLIVAR-SIN VARIEDAD	S	51	28,30	0,54	0,54	0,54		0,54			0,54	0,54
170000005535698	21-004-001-00756-004	101000	OLIVAR-SIN VARIEDAD	S	51	36,76	0,38	0,38	0,38		0,38			0,38	0,38
170000005535699	21-004-001-00794-002	101000	OLIVAR-SIN VARIEDAD	S	51	47,18	0,25	0,25	0,25		0,25			0,25	0,25
170000005535700	21-004-001-00796-002	101000	OLIVAR-SIN VARIEDAD	S	51	43,39	0,25	0,25	0,25		0,25			0,25	0,25
170000005535701	21-004-001-00756-013	101000	OLIVAR-SIN VARIEDAD	S	51	22,74	0,08	0,08	0,08		0,08			0,08	0,08
170000005535702	21-004-001-00756-006	101000	OLIVAR-SIN VARIEDAD	S	51	23,60	0,87	0,87	0,87		0,87			0,87	0,87
170000005535703	21-004-001-00756-002	101000	OLIVAR-SIN VARIEDAD	S	51	25,63	0,10	0,10	0,10		0,10			0,10	0,10
170000005535705	21-004-001-00756-003	101000	OLIVAR-SIN VARIEDAD	S	51	27,89	0,15	0,15	0,15		0,15			0,15	0,15
170000005535709	21-004-001-00755-001	101000	OLIVAR-SIN VARIEDAD	S	51	23,17	1,18	0,78	0,78		0,78			0,78	0,78
170000005535729	21-004-001-00753-002	101000	OLIVAR-SIN VARIEDAD	S	51	25,27	0,53	0,53	0,53		0,53			0,53	0,53
170000005535730	21-004-001-00754-004	101000	OLIVAR-SIN VARIEDAD	S	51	25,97	0,62	0,62	0,62		0,62			0,62	0,62

**RESUMEN DE PAGOS**

	<b>IMPORTE ( Euros )</b>			
	PROPUESTO	FEADER (Eje 2)	MAGRAMA	CAGPDS
Propuesto a pagar	635,76	476,82	68,34	90,60

**APLICACIÓN DE REDUCCIONES Y SANCIONES**

Importe Calculado	Importe prereduc.	Admisibilidad y compromisos	Presentación tardía	Omisión declaración	Condicionality	PROPUESTO	<b>IMPORTE ( Euros )</b>			
							FEADER (Eje 2)	MAGRAMA	CAGPDS	
635,76	635,76	0,00	0,00	0,00	0,00	635,76	476,82	68,34	90,60	
						<b>TOTAL</b>	635,76	476,82	68,34	90,60



(1) Superficie declarada admisible ajustada con la superficie comprometida.  
 (2) Factor de penalización valorando el alcance para el tipo de compromiso.

**APELLIDOS Y NOMBRE / RAZÓN SOCIAL**

TORREJON BERJANO JOSE

**NIF**

\*\*\*\*7430\*

**EXPEDIENTE**

1204526

**ANUALIDAD DE PAGO**

4ª

**IMPORTE POR ANUALIDAD**

	2015	2016	2017	2018	2019
IMPORTE MÁXIMO SUBVENCIONABLE	2.188,06 €	2.188,06 €	2.188,06 €	2.188,06 €	2.188,06 €
IMPORTE MEDIO DE TRANSFERENCIA (€/ha)	114,14 €	114,14 €	114,14 €	114,14 €	114,14 €

**RESUMEN DE UNIDADES**

Cód	GRUPO DE PAGO	Sup. Dec. Admisible (ha)	Sup. Comprometida (ha)	Sup. ajustada compromiso (1) (ha)	% sobredec.	Sup. Propuesta (ha)	Importe Declarado	Importe Topado	Importe Propuesto	Importe tras sobredec.
51	AGRICULTURA MONTAÑA OLIVAR	19,27		19,17	0,00	19,17	2.188,06	2.188,06	2.188,06	2.188,06
	<b>TOTAL</b>	19,27	19,17	19,17		19,17	2.188,06	2.188,06	2.188,06	2.188,06

**RECINTOS PROPUESTOS**

REF.	REFERENCIA SIGPAC	CULTIVO	DESCRIPCIÓN CULTIVO	S/R	G.PAGO	PEND. MEDIA (%)	SUP. DEC. ADMISIBLE (ha)	SUP. COMPROM. (ha)	SUP. AJUSTADA COMPROM. (1) (ha)	SUP. CONY. SIGPAC (ha)	SUP. CERTIF. (ha)	SUP. CAMPO (ha)	SUP. CAMPO DETER. CULT. DECLARADO (ha)	SUP. DEC. REDUCIDA (ha)	SUP. PROPUESTA (ha)
170000005890399	21-031-003-00228-020	101000	OLIVAR-SIN VARIEDAD	S	51	22,48	0,02	0,02	0,02		0,02			0,02	0,02
170000005890401	21-031-003-00228-045	101000	OLIVAR-SIN VARIEDAD	S	51	21,89	1,15	1,15	1,15		1,15			1,15	1,15
170000005890407	21-031-003-00235-006	101000	OLIVAR-SIN VARIEDAD	S	51	33,63	0,05	0,05	0,05		0,05			0,05	0,05
170000005890408	21-031-003-00235-005	101000	OLIVAR-SIN VARIEDAD	S	51	33,21	0,22	0,22	0,22		0,22			0,22	0,22
170000005890409	21-031-003-00235-053	101000	OLIVAR-SIN VARIEDAD	S	51	24,27	2,56	2,56	2,56		2,56			2,56	2,56
170000005890411	21-031-003-00235-011	101000	OLIVAR-SIN VARIEDAD	S	51	24,76	0,06	0,06	0,06		0,06			0,06	0,06
170000005890413	21-031-003-00217-006	101000	OLIVAR-SIN VARIEDAD	S	51	36,81	0,42	0,42	0,42		0,42			0,42	0,42
170000005890415	21-031-003-00217-002	101000	OLIVAR-SIN VARIEDAD	S	51	34,13	1,30	1,30	1,30		1,30			1,30	1,30
170000005890421	21-031-003-00237-006	101000	OLIVAR-SIN VARIEDAD	S	51	42,42	6,78	6,78	6,78		6,78			6,78	6,78
170000005890423	21-031-003-00237-005	101000	OLIVAR-SIN VARIEDAD	S	51	41,51	6,51	6,51	6,51		6,51			6,51	6,51
170000005890429	21-031-003-00228-014	101000	OLIVAR-SIN VARIEDAD	S	51	25,71	0,10	0,10	0,10		0,10			0,10	0,10

**RESUMEN DE PAGOS**

PROPUESTO	IMPORTE ( Euros )		
	FEADER (Eje 2)	MAGRAMA	CAGPDS
Propuesto a pagar	2.188,06	1.641,05	311,79

**APLICACIÓN DE REDUCCIONES Y SANCIONES**

Importe Calculado	Importe prereduc.	Admisibilidad y compromisos	Presentación tardía	Omisión declaración	Condicionabilidad	PROPUESTO	FEADER (Eje 2)	MAGRAMA	CAGPDS
2.188,06	2.188,06	0,00	0,00	0,00	0,00	2.188,06	1.641,05	235,22	311,79
<b>TOTAL</b>						2.188,06	1.641,05	235,22	311,79



(1) Superficie declarada admisible ajustada con la superficie comprometida.  
 (2) Factor de penalización valorando el alcance para el tipo de compromiso.

**APELLIDOS Y NOMBRE / RAZÓN SOCIAL**

TORREJON LOPEZ ANTONIO

**NIF**

\*\*\*7228\*

**EXPEDIENTE**

1114841

**ANUALIDAD DE PAGO**

4ª

**IMPORTE POR ANUALIDAD**

	2015	2016	2017	2018	2019
IMPORTE MÁXIMO SUBVENCIONABLE	598,09 €	598,09 €	598,09 €	598,09 €	598,09 €
IMPORTE MEDIO DE TRANSFERENCIA (€/ha)	114,14 €	114,14 €	114,14 €	114,14 €	114,14 €

**RESUMEN DE UNIDADES**

Cód	GRUPO DE PAGO	Sup. Dec. Admisible (ha)	Sup. Comprometida (ha)	Sup. ajustada compromiso (1) (ha)	% sobredec.	Sup. Propuesta (ha)	Importe Declarado	Importe Topado	Importe Propuesto	Importe tras sobredec.
51	AGRICULTURA MONTAÑA OLIVAR	5,24		5,24	0,00	5,24	598,09	598,09	598,09	598,09
	<b>TOTAL</b>	5,24	5,24	5,24		5,24	598,09	598,09	598,09	598,09

**RECINTOS PROPUESTOS**

REE.	REFERENCIA SIGPAC	CULTIVO	DESCRIPCIÓN CULTIVO	S/R	G.PAGO	PEND. MEDIA (%)	SUP. DEC. ADMISIBLE (ha)	SUP. COMPROM. (ha)	SUP. AJUSTADA COMPROM. (1) (ha)	SUP. CONY. SIGPAC (ha)	SUP. CERTIF. (ha)	SUP. CAMPO (ha)	SUP. CAMPO DETER. CULT. DECLARADO (ha)	SUP. DEC. REDUCIDA (ha)	SUP. PROPUESTA (ha)
170000003619633	21-031-003-00099-001	101000	OLIVAR-SIN VARIEDAD	S	51	21,42	0,68	0,68	0,68		0,68			0,68	0,68
170000003619634	21-031-003-00100-001	101000	OLIVAR-SIN VARIEDAD	S	51	28,19	0,42	0,42	0,42		0,42			0,42	0,42
170000003619635	21-031-003-00101-002	101000	OLIVAR-SIN VARIEDAD	S	51	29,01	0,03	0,03	0,03		0,03			0,03	0,03
170000003619636	21-031-003-00102-001	101000	OLIVAR-SIN VARIEDAD	S	51	21,65	0,39	0,39	0,39		0,39			0,39	0,39
170000003619644	21-031-003-00116-024	101000	OLIVAR-SIN VARIEDAD	S	51	31,15	0,04	0,04	0,04		0,04			0,04	0,04
170000003619646	21-031-003-00088-027	101000	OLIVAR-SIN VARIEDAD	S	51	22,62	0,02	0,02	0,02		0,02			0,02	0,02
170000003619647	21-031-003-00116-005	101000	OLIVAR-SIN VARIEDAD	S	51	22,28	3,66	3,66	3,66		3,66			3,66	3,66

**RESUMEN DE PAGOS**

	IMPORTE ( Euros )			
	PROPUESTO	FEADER (Eje 2)	MAGRAMA	CAGPDS
Propuesto a pagar	598,09	448,57	64,29	85,23

**APLICACIÓN DE REDUCCIONES Y SANCIONES**

Importe Calculado	Importe prereduc.	Admisibilidad y compromisos	Presentación tardía	Omisión declaración	Condicionabilidad	PROPUESTO	FEADER (Eje 2)	MAGRAMA	CAGPDS	
598,09	598,09	0,00	0,00	0,00	0,00	598,09	448,57	64,29	85,23	
						<b>TOTAL</b>	598,09	448,57	64,29	85,23



(1) Superficie declarada admisible ajustada con la superficie comprometida.  
 (2) Factor de penalización valorando el alcance para el tipo de compromiso.

**APELLIDOS Y NOMBRE / RAZÓN SOCIAL**

TORRES LORENZO DOMINGO

**NIF**

\*\*\*\*2315\*

**EXPEDIENTE**

1024724

**ANUALIDAD DE PAGO**

4ª

**IMPORTE POR ANUALIDAD**

	2015	2016	2017	2018	2019
IMPORTE MÁXIMO SUBVENCIONABLE	445,15 €	445,15 €	445,15 €	445,15 €	445,15 €
IMPORTE MEDIO DE TRANSFERENCIA (€/ha)	114,14 €	114,14 €	114,14 €	114,14 €	114,14 €

**RESUMEN DE UNIDADES**

Cód	GRUPO DE PAGO	Sup. Dec. Admisible (ha)	Sup. Comprometida (ha)	Sup. ajustada compromiso (1) (ha)	% sobredec.	Sup. Propuesta (ha)	Importe Declarado	Importe Topado	Importe Propuesto	Importe tras sobredec.
51	AGRICULTURA MONTAÑA OLIVAR	3,90		3,90	0,00	3,90	445,15	445,15	445,15	445,15
<b>TOTAL</b>		3,90	3,90	3,90		3,90	445,15	445,15	445,15	445,15

**RECINTOS PROPUESTOS**

REE.	REFERENCIA SIGPAC	CULTIVO	DESCRIPCIÓN CULTIVO	S/R	G. PAGO	PEND. MEDIA (%)	SUP. DEC. ADMISIBLE (ha)	SUP. COMPROM. (ha)	SUP. AJUSTADA COMPROM. (1) (ha)	SUP. CONY. SIGPAC (ha)	SUP. CERTIF. (ha)	SUP. CAMPO (ha)	SUP. CAMPO DETER. CULT. DECLARADO (ha)	SUP. DEC. REDUCIDA (ha)	SUP. PROPUESTA (ha)
170000005407444	21-008-010-00254-003	101000	OLIVAR-SIN VARIEDAD	S	51	21,98	3,90	3,90	3,90	3,90	3,90			3,90	3,90

**RESUMEN DE PAGOS**

<b>IMPORTE ( Euros )</b>				
	PROPUESTO	FEADER (Eje 2)	MAGRAMA	CAGPDS
Propuesto a pagar	445,15	333,86	47,85	63,44

**APLICACIÓN DE REDUCCIONES Y SANCIONES**

Importe Calculado	Importe prereduc.	Admisibilidad y compromisos	Presentación tardía	Omisión declaración	Condicionabilidad	<b>IMPORTE ( Euros )</b>			
						PROPUESTO	FEADER (Eje 2)	MAGRAMA	CAGPDS
445,15	445,15	0,00	0,00	0,00	0,00	445,15	333,86	47,85	63,44
<b>TOTAL</b>						445,15	333,86	47,85	63,44



(1) Superficie declarada admisible ajustada con la superficie comprometida.  
 (2) Factor de penalización valorando el alcance para el tipo de compromiso.

<u>APELLIDOS Y NOMBRE / RAZÓN SOCIAL</u>	<u>NIF</u>	<u>EXPEDIENTE</u>	<u>ANUALIDAD DE PAGO</u>		
TRIANO GARCIA JOSE ANTONIO	****7442*	1057295	4ª		
<u>IMPORTE POR ANUALIDAD</u>					
	<u>2015</u>	<u>2016</u>	<u>2017</u>	<u>2018</u>	<u>2019</u>
IMPORTE MÁXIMO SUBVENCIONABLE	836,65 €	836,65 €	836,65 €	836,65 €	836,65 €
IMPORTE MEDIO DE TRANSFERENCIA (€/ha)	114,14 €	114,14 €	114,14 €	114,14 €	114,14 €

RESUMEN DE UNIDADES

<u>Cód</u>	<u>GRUPO DE PAGO</u>	<u>Sup. Dec. Admisible (ha)</u>	<u>Sup. Comprometida (ha)</u>	<u>Sup. ajustada compromiso (1) (ha)</u>	<u>% sobredec.</u>	<u>Sup. Propuesta (ha)</u>	<u>Importe Declarado</u>	<u>Importe Topado</u>	<u>Importe Propuesto</u>	<u>Importe tras sobredec.</u>
51	AGRICULTURA MONTAÑA OLIVAR	7,33		7,33	0,00	7,33	836,65	836,65	836,65	836,65
	<b>TOTAL</b>	7,33	7,33	7,33		7,33	836,65	836,65	836,65	836,65

RECINTOS PROPUESTOS

<u>REE.</u>	<u>REFERENCIA SIGPAC</u>	<u>CULTIVO</u>	<u>DESCRIPCIÓN CULTIVO</u>	<u>S/R</u>	<u>G.PAGO</u>	<u>PEND. MEDIA (%)</u>	<u>SUP. DEC. ADMISIBLE (ha)</u>	<u>SUP. COMPROM. (ha)</u>	<u>SUP. AJUSTADA COMPROM. (1) (ha)</u>	<u>SUP. CONY. SIGPAC (ha)</u>	<u>SUP. CERTIF. (ha)</u>	<u>SUP. CAMPO (ha)</u>	<u>SUP. CAMPO DETER. CULT. DECLARADO (ha)</u>	<u>SUP. DEC. REDUCIDA (ha)</u>	<u>SUP. PROPUESTA (ha)</u>
1700000005499409	21-039-002-00095-001	101000	OLIVAR-SIN VARIEDAD	S	51	33,57	0,48	0,48	0,48		0,48			0,48	0,48
1700000005499410	21-039-002-00096-001	101000	OLIVAR-SIN VARIEDAD	S	51	32,45	0,35	0,35	0,35		0,35			0,35	0,35
1700000005499411	21-039-002-00088-002	101000	OLIVAR-SIN VARIEDAD	S	51	23,30	3,62	3,62	3,62		3,62			3,62	3,62
1700000005499412	21-039-002-00098-001	101000	OLIVAR-SIN VARIEDAD	S	51	22,38	0,86	0,86	0,86		0,86			0,86	0,86
1700000005499415	21-039-002-00007-002	101000	OLIVAR-SIN VARIEDAD	S	51	23,25	1,60	1,60	1,60		1,60			1,60	1,60
1700000005499417	21-029-009-00007-002	101000	OLIVAR-SIN VARIEDAD	S	51	31,46	0,35	0,35	0,35		0,35			0,35	0,35
1700000005499438	21-029-009-00007-001	101000	OLIVAR-SIN VARIEDAD	S	51	27,19	0,07	0,07	0,07		0,07			0,07	0,07

RESUMEN DE PAGOS

<u>IMPORTE ( Euros )</u>				
	<u>PROPUESTO</u>	<u>FEADER (Eje 2)</u>	<u>MAGRAMA</u>	<u>CAGPDS</u>
Propuesto a pagar	836,65	627,49	89,94	119,22

APLICACIÓN DE REDUCCIONES Y SANCIONES

<u>Importe Calculado</u>	<u>Importe prereduc.</u>	<u>Admisibilidad y compromisos</u>	<u>Presentación tardía</u>	<u>Omisión declaración</u>	<u>Condicionabilidad</u>	<u>PROPUESTO</u>	<u>FEADER (Eje 2)</u>	<u>MAGRAMA</u>	<u>CAGPDS</u>
836,65	836,65	0,00	0,00	0,00	0,00	836,65	627,49	89,94	119,22
<b>TOTAL</b>						836,65	627,49	89,94	119,22

INCIDENCIAS

INCIDENCIA DESCRIPCIÓN

80421 Solicita recinto que no está comprometido para la operación.  
 Ref:1700000005499413 Recinto:21-039-002-00025-001 Cultivo:101000 OLIVAR-SIN VARIEDAD Secano



(1) Superficie declarada admisible ajustada con la superficie comprometida.  
 (2) Factor de penalización valorando el alcance para el tipo de compromiso.

<u>APELLIDOS Y NOMBRE / RAZÓN SOCIAL</u>	<u>NIF</u>	<u>EXPEDIENTE</u>	<u>ANUALIDAD DE PAGO</u>
TRIANO SANCHEZ MARIA CARMEN	****2393*	1004012	4ª

**IMPORTE POR ANUALIDAD**

	<u>2015</u>	<u>2016</u>	<u>2017</u>	<u>2018</u>	<u>2019</u>
IMPORTE MÁXIMO SUBVENCIONABLE	407,48 €	407,48 €	407,48 €	407,48 €	407,48 €
IMPORTE MEDIO DE TRANSFERENCIA (€/ha)	114,14 €	114,14 €	114,14 €	114,14 €	114,14 €

**RESUMEN DE UNIDADES**

<u>Cód</u>	<u>GRUPO DE PAGO</u>	<u>Sup. Dec. Admisible (ha)</u>	<u>Sup. Comprometida (ha)</u>	<u>Sup. ajustada compromiso (1) (ha)</u>	<u>% sobredec.</u>	<u>Sup. Propuesta (ha)</u>	<u>Importe Declarado</u>	<u>Importe Topado</u>	<u>Importe Propuesto</u>	<u>Importe tras sobredec.</u>
51	AGRICULTURA MONTAÑA OLIVAR	3,57		3,57	0,00	3,57	407,48	407,48	407,48	407,48
	<b>TOTAL</b>	3,57	3,57	3,57		3,57	407,48	407,48	407,48	407,48

**RECINTOS PROPUESTOS**

<u>REE.</u>	<u>REFERENCIA SIGPAC</u>	<u>CULTIVO DESCRIPCIÓN CULTIVO</u>	<u>S/R G.PAGO</u>	<u>PEND. MEDIA (%)</u>	<u>SUP. DEC. ADMISIBLE (ha)</u>	<u>SUP. COMPROM. (ha)</u>	<u>SUP. AJUSTADA COMPROM. (1) (ha)</u>	<u>SUP. CONY. SIGPAC (ha)</u>	<u>SUP. CERTIF. (ha)</u>	<u>SUP. CAMPO (ha)</u>	<u>SUP. CAMPO DETER. CULT. DECLARADO (ha)</u>	<u>SUP. DEC. REDUCIDA (ha)</u>	<u>SUP. PROPUESTA (ha)</u>
1700000002300892	21-039-002-00048-001	101000 OLIVAR-SIN VARIEDAD	S 51	29,12	3,57	3,57	3,57		3,57			3,57	3,57

**RESUMEN DE PAGOS**

	<u>IMPORTE ( Euros )</u>			
	<u>PROPUESTO</u>	<u>FEADER (Eje 2)</u>	<u>MAGRAMA</u>	<u>CAGPDS</u>
Propuesto a pagar	407,48	305,61	43,80	58,07

**APLICACIÓN DE REDUCCIONES Y SANCIONES**

<u>Importe Calculado</u>	<u>Importe prereduc.</u>	<u>Admisibilidad y compromisos</u>	<u>Presentación tardía</u>	<u>Omisión declaración</u>	<u>Condicionabilidad</u>	<u>PROPUESTO</u>	<u>FEADER (Eje 2)</u>	<u>MAGRAMA</u>	<u>CAGPDS</u>	
407,48	407,48	0,00	0,00	0,00	0,00	407,48	305,61	43,80	58,07	
						<b>TOTAL</b>	<b>407,48</b>	<b>305,61</b>	<b>43,80</b>	<b>58,07</b>



(1) Superficie declarada admisible ajustada con la superficie comprometida.  
 (2) Factor de penalización valorando el alcance para el tipo de compromiso.

<u>APELLIDOS Y NOMBRE / RAZÓN SOCIAL</u>	<u>NIF</u>	<u>EXPEDIENTE</u>	<u>ANUALIDAD DE PAGO</u>
TUDOR HERMIONE	****6467*	1183967	4ª

**IMPORTE POR ANUALIDAD**

	<u>2015</u>	<u>2016</u>	<u>2017</u>	<u>2018</u>	<u>2019</u>
IMPORTE MÁXIMO SUBVENCIONABLE	194,04 €	194,04 €	194,04 €	190,62 €	189,48 €
IMPORTE MEDIO DE TRANSFERENCIA (€/ha)	114,14 €	114,14 €	114,14 €	114,14 €	114,14 €

**RESUMEN DE UNIDADES**

<u>Cód</u>	<u>GRUPO DE PAGO</u>	<u>Sup. Dec. Admisible (ha)</u>	<u>Sup. Comprometida (ha)</u>	<u>Sup. ajustada compromiso (1) (ha)</u>	<u>% sobredec.</u>	<u>Sup. Propuesta (ha)</u>	<u>Importe Declarado</u>	<u>Importe Topado</u>	<u>Importe Propuesto</u>	<u>Importe tras sobredec.</u>
51	AGRICULTURA MONTAÑA OLIVAR	1,66		1,66	0,00	1,66	189,47	189,48	189,47	189,47
	<b>TOTAL</b>	1,66	1,67	1,66		1,66	189,47	189,48	189,47	189,47

**RECINTOS PROPUESTOS**

<u>REE.</u>	<u>REFERENCIA SIGPAC</u>	<u>CULTIVO</u>	<u>DESCRIPCIÓN CULTIVO</u>	<u>S/R</u>	<u>G. PAGO</u>	<u>PEND. MEDIA (%)</u>	<u>SUP. DEC. ADMISIBLE (ha)</u>	<u>SUP. COMPROM. (ha)</u>	<u>SUP. AJUSTADA COMPROM. (1) (ha)</u>	<u>SUP. CONY. SIGPAC (ha)</u>	<u>SUP. CERTIF. (ha)</u>	<u>SUP. CAMPO (ha)</u>	<u>SUP. CAMPO DETER. CULT. DECLARADO (ha)</u>	<u>SUP. DEC. REDUCIDA (ha)</u>	<u>SUP. PROPUESTA (ha)</u>
-30814	21-033-006-00011-046	101000	OLIVAR-SIN VARIEDAD	S	51	21,89	0,11	0,85	0,11	0,11	0,11			0,11	0,11
1700000004834587	21-033-006-00011-033	101000	OLIVAR-SIN VARIEDAD	S	51	27,99	0,70	0,85	0,70	0,70	0,70			0,70	0,70
1700000004834601	21-033-006-00052-004	101000	OLIVAR-SIN VARIEDAD	S	51	21,73	0,85	0,85	0,85		0,85			0,85	0,85

**RESUMEN DE PAGOS**

<u>IMPORTE ( Euros )</u>			
<u>FEADER</u>			
<u>PROPUESTO</u>	<u>(Eje 2)</u>	<u>MAGRAMA</u>	<u>CAGPDS</u>
Propuesto a pagar	189,47	142,10	27,00
		20,37	

**APLICACIÓN DE REDUCCIONES Y SANCIONES**

<u>Importe Calculado</u>	<u>Importe prereduc.</u>	<u>Admisibilidad y compromisos</u>	<u>Presentación tardía</u>	<u>Omisión declaración</u>	<u>Condicionabilidad</u>	<u>IMPORTE ( Euros )</u>			
<u>FEADER</u>									
<u>PROPUESTO</u>						<u>(Eje 2)</u>	<u>MAGRAMA</u>	<u>CAGPDS</u>	
189,47	189,47	0,00	0,00	0,00	0,00	189,47	142,10	27,00	
							20,37		
<b>TOTAL</b>						189,47	142,10	27,00	



(1) Superficie declarada admisible ajustada con la superficie comprometida.  
 (2) Factor de penalización valorando el alcance para el tipo de compromiso.



<u>APELLIDOS Y NOMBRE / RAZÓN SOCIAL</u>	<u>NIF</u>	<u>EXPEDIENTE</u>	<u>ANUALIDAD DE PAGO</u>
UCEDA MOYA JOSE MARIA	****4279*	1223635	4ª

**IMPORTE POR ANUALIDAD**

	<u>2015</u>	<u>2016</u>	<u>2017</u>	<u>2018</u>	<u>2019</u>
<b>IMPORTE MÁXIMO SUBVENCIONABLE</b>	987,31 €	987,31 €	987,31 €	987,31 €	987,31 €
<b>IMPORTE MEDIO DE TRANSFERENCIA (€/ha)</b>	114,14 €	114,14 €	114,14 €	114,14 €	114,14 €

**RESUMEN DE UNIDADES**

<u>Cód</u>	<u>GRUPO DE PAGO</u>	<u>Sup. Dec. Admisible (ha)</u>	<u>Sup. Comprometida (ha)</u>	<u>Sup. ajustada compromiso (1) (ha)</u>	<u>% sobredec.</u>	<u>Sup. Propuesta (ha)</u>	<u>Importe Declarado</u>	<u>Importe Topado</u>	<u>Importe Propuesto</u>	<u>Importe tras sobredec.</u>
51	AGRICULTURA MONTAÑA OLIVAR	8,65		8,65	0,00	8,65	987,31	987,31	987,31	987,31
	<b>TOTAL</b>	8,65	8,65	8,65		8,65	987,31	987,31	987,31	987,31

**RECINTOS PROPUESTOS**

<u>REE.</u>	<u>REFERENCIA SIGPAC</u>	<u>CULTIVO</u>	<u>DESCRIPCIÓN CULTIVO</u>	<u>S/R</u>	<u>G. PAGO</u>	<u>PEND. MEDIA (%)</u>	<u>SUP. DEC. ADMISIBLE (ha)</u>	<u>SUP. COMPROM. (ha)</u>	<u>SUP. AJUSTADA COMPROM. (1) (ha)</u>	<u>SUP. CONY. SIGPAC (ha)</u>	<u>SUP. CERTIF. (ha)</u>	<u>SUP. CAMPO (ha)</u>	<u>SUP. CAMPO DETER. CULT. DECLARADO (ha)</u>	<u>SUP. DEC. REDUCIDA (ha)</u>	<u>SUP. PROPUESTA (ha)</u>
1700000006118732	21-039-001-00121-001	101000	OLIVAR-SIN VARIEDAD	S	51	33,29	0,50	0,50	0,50		0,50			0,50	0,50
1700000006118733	21-039-001-00124-001	101000	OLIVAR-SIN VARIEDAD	S	51	30,35	3,42	3,42	3,42		3,42			3,42	3,42
1700000006118734	21-039-001-00127-001	101000	OLIVAR-SIN VARIEDAD	S	51	32,48	4,05	4,05	4,05		4,05			4,05	4,05
1700000006118742	21-039-001-00119-001	101000	OLIVAR-SIN VARIEDAD	S	51	32,05	0,68	0,68	0,68		0,68			0,68	0,68

**RESUMEN DE PAGOS**

<u>IMPORTE ( Euros )</u>				
	<u>PROPUESTO</u>	<u>FEADER (Eje 2)</u>	<u>MAGRAMA</u>	<u>CAGPDS</u>
Propuesto a pagar	987,31	740,48	106,14	140,69

**APLICACIÓN DE REDUCCIONES Y SANCIONES**

<u>Importe Calculado</u>	<u>Importe prereduc.</u>	<u>Admisibilidad y compromisos</u>	<u>Presentación tardía</u>	<u>Omisión declaración</u>	<u>Condicionabilidad</u>	<u>PROPUESTO</u>	<u>IMPORTE ( Euros )</u>			
							<u>FEADER (Eje 2)</u>	<u>MAGRAMA</u>	<u>CAGPDS</u>	
987,31	987,31	0,00	0,00	0,00	0,00	987,31	740,48	106,14	140,69	
						<b>TOTAL</b>	987,31	740,48	106,14	140,69



(1) Superficie declarada admisible ajustada con la superficie comprometida.  
 (2) Factor de penalización valorando el alcance para el tipo de compromiso.

**APELLIDOS Y NOMBRE / RAZÓN SOCIAL**

VACUNOS SELECTOS, S.L.

**NIF**

\*\*\*\*4250\*

**EXPEDIENTE**

1219147

**ANUALIDAD DE PAGO**

4ª

**IMPORTES POR ANUALIDAD**

	2015	2016	2017	2018	2019
IMPORTE MÁXIMO SUBVENCIONABLE	5.050,69 €	5.050,69 €	4.638,73 €	4.636,58 €	2.781,71 €
IMPORTE MEDIO DE TRANSFERENCIA (€/ha)	107,28 €	107,28 €	107,28 €	107,28 €	107,28 €

**RESUMEN DE UNIDADES**

Cód	GRUPO DE PAGO	Sup. Admisible (ha)	Sup. Comprometida (ha)	Sup. ajustada compromiso (1) (ha)	% sobredec.	Sup. Propuesta (ha)	Importe Declarado	Importe Topado	Importe Propuesto	Importe tras sobredec.
51	AGRICULTURA MONTAÑA OLIVAR	25,93		25,93	0,00	25,93	2.959,65	2.781,73	2.781,73	2.781,73
	<b>TOTAL</b>	25,93	43,22	25,93		25,93	2.959,65	2.781,73	2.781,73	2.781,73

**RECINTOS PROPUESTOS**

REF.	REFERENCIA SIGPAC	CULTIVO	DESCRIPCIÓN CULTIVO	S/R	G.PAGO	PEND. MEDIA (%)	SUP. DEC. ADMISIBLE (ha)	SUP. COMPROM. (ha)	SUP. AJUSTADA COMPROM. (1) (ha)	SUP. CONY. SIGPAC (ha)	SUP. CERTIE. (ha)	SUP. CAMPO (ha)	SUP. CAMPO DETER. CULT. DECLARADO (ha)	SUP. DEC. REDUCIDA (ha)	SUP. PROPUESTA (ha)
-93150	21-051-002-00198-016	101000	OLIVAR-SIN VARIEDAD	S	51	24,38	0,46	1,04	0,46	0,46	0,46			0,46	0,46
-93148	21-051-002-00188-031	101000	OLIVAR-SIN VARIEDAD	S	51	26,38	0,46	4,90	0,46	0,46	0,46			0,46	0,46
-93146	21-043-001-00014-011	101000	OLIVAR-SIN VARIEDAD	S	51	42,62	0,47	1,74	0,47	0,47	0,47			0,47	0,47
-93145	21-043-001-00009-004	101000	OLIVAR-SIN VARIEDAD	S	51	48,30	0,49	1,03	0,49	0,49	0,49			0,49	0,49
1700000006484413	21-001-002-00003-001	101000	OLIVAR-SIN VARIEDAD	S	51	20,35	0,21	0,37	0,21	0,21	0,21			0,21	0,21
1700000006484415	21-043-001-00010-002	101000	OLIVAR-SIN VARIEDAD	S	51	32,45	7,68	7,68	7,68	7,68	7,68			7,68	7,68
1700000006484416	21-043-001-00011-001	101000	OLIVAR-SIN VARIEDAD	S	51	38,86	0,92	0,92	0,92	0,92	0,92			0,92	0,92
1700000006484417	21-043-001-00012-001	101000	OLIVAR-SIN VARIEDAD	S	51	26,53	0,55	0,55	0,55	0,55	0,55			0,55	0,55
1700000006484418	21-043-001-00014-003	101000	OLIVAR-SIN VARIEDAD	S	51	37,74	0,95	1,74	0,95	0,95	0,95			0,95	0,95
1700000006484419	21-043-001-00059-003	101000	OLIVAR-SIN VARIEDAD	S	51	24,59	2,58	2,58	2,58	2,58	2,58			2,58	2,58
1700000006484420	21-051-002-00195-003	101000	OLIVAR-SIN VARIEDAD	S	51	22,43	1,73	1,73	1,73	1,73	1,73			1,73	1,73
1700000006484423	21-043-001-00017-001	101000	OLIVAR-SIN VARIEDAD	S	51	41,33	0,33	0,33	0,33	0,33	0,33			0,33	0,33
1700000006484424	21-043-001-00018-001	101000	OLIVAR-SIN VARIEDAD	S	51	35,34	0,92	0,92	0,92	0,92	0,92			0,92	0,92
1700000006484425	21-051-002-00188-013	101000	OLIVAR-SIN VARIEDAD	S	51	22,61	2,43	2,43	2,43	2,43	2,43			2,43	2,43
1700000006484427	21-051-002-00197-003	101000	OLIVAR-SIN VARIEDAD	S	51	22,85	2,37	3,65	2,37	2,37	2,37			2,37	2,37
1700000006484438	21-025-005-00014-003	101000	OLIVAR-SIN VARIEDAD	S	51	26,15	0,59	0,59	0,59	0,59	0,59			0,59	0,59
1700000006484462	21-051-002-00192-005	101000	OLIVAR-SIN VARIEDAD	S	51	26,05	1,83	1,83	1,83	1,83	1,83			1,83	1,83
1700000006484495	21-066-005-00166-004	101000	OLIVAR-SIN VARIEDAD	S	51	23,47	0,96	0,96	0,96	0,96	0,96			0,96	0,96

**RESUMEN DE PAGOS**

	IMPORTE ( Euros )			
	PROPUESTO	FEADER (Eje 2)	MAGRAMA	CAGPDS
Propuesto	0,00	0,00	0,00	0,00

**APLICACIÓN DE REDUCCIONES Y SANCIONES**

Importe Calculado	Importe prereduc.	Admisibilidad y compromisos	Presentación tardía	Omisión declaración	Condicionality	PROPUESTO	IMPORTE ( Euros )		
							FEADER (Eje 2)	MAGRAMA	CAGPDS
2.781,73	0,00	0,00	0,00	0,00	0,00	0,00	0,00	0,00	0,00
						<b>TOTAL</b>	0,00	0,00	0,00



(1) Superficie declarada admisible ajustada con la superficie comprometida.  
 (2) Factor de penalización valorando el alcance para el tipo de compromiso.

**INCIDENCIAS****INCIDENCIA DESCRIPCIÓN**

226	<p>Recinto abandonado según SIGPAC por el que solicita alguna ayuda.</p> <p>Ref:93144 Recinto:21-001-002-00003-002 Cultivo:101000 OLIVAR-SIN VARIEDAD Secano</p> <p>Ref:1700000006484433 Recinto:21-025-005-00006-003 Cultivo:101000 OLIVAR-SIN VARIEDAD Secano</p> <p>Ref:1700000006484434 Recinto:21-025-005-00007-002 Cultivo:101000 OLIVAR-SIN VARIEDAD Secano</p> <p>Ref:1700000006484437 Recinto:21-025-005-00011-003 Cultivo:101000 OLIVAR-SIN VARIEDAD Secano</p> <p>Ref:1700000006484439 Recinto:21-025-005-00011-004 Cultivo:101000 OLIVAR-SIN VARIEDAD Secano</p> <p>Ref:1700000006484443 Recinto:21-025-005-00016-002 Cultivo:101000 OLIVAR-SIN VARIEDAD Secano</p> <p>Ref:1700000006484441 Recinto:21-025-005-00031-001 Cultivo:101000 OLIVAR-SIN VARIEDAD Secano</p> <p>Ref:1700000006484440 Recinto:21-025-005-00039-002 Cultivo:101000 OLIVAR-SIN VARIEDAD Secano</p> <p>Ref:1700000006484414 Recinto:21-043-001-00009-001 Cultivo:101000 OLIVAR-SIN VARIEDAD Secano</p> <p>Ref:93147 Recinto:21-043-001-00014-012 Cultivo:101000 OLIVAR-SIN VARIEDAD Secano</p> <p>Ref:1700000006484422 Recinto:21-051-002-00188-008 Cultivo:101000 OLIVAR-SIN VARIEDAD Secano</p> <p>Ref:1700000006484421 Recinto:21-051-002-00188-010 Cultivo:101000 OLIVAR-SIN VARIEDAD Secano</p> <p>Ref:1700000006484426 Recinto:21-051-002-00188-015 Cultivo:101000 OLIVAR-SIN VARIEDAD Secano</p> <p>Ref:1700000006484460 Recinto:21-051-002-00188-024 Cultivo:101000 OLIVAR-SIN VARIEDAD Secano</p> <p>Ref:1700000006484461 Recinto:21-051-002-00188-026 Cultivo:101000 OLIVAR-SIN VARIEDAD Secano</p> <p>Ref:93149 Recinto:21-051-002-00197-004 Cultivo:101000 OLIVAR-SIN VARIEDAD Secano</p> <p>Ref:1700000006484428 Recinto:21-051-002-00198-015 Cultivo:101000 OLIVAR-SIN VARIEDAD Secano</p> <p>Ref:1700000006484465 Recinto:21-066-005-00035-003 Cultivo:101000 OLIVAR-SIN VARIEDAD Secano</p> <p>Ref:1700000006484466 Recinto:21-066-005-00156-002 Cultivo:101000 OLIVAR-SIN VARIEDAD Secano</p> <p>Ref:1700000006484467 Recinto:21-066-005-00159-002 Cultivo:101000 OLIVAR-SIN VARIEDAD Secano</p> <p>Ref:1700000006484494 Recinto:21-066-005-00164-002 Cultivo:101000 OLIVAR-SIN VARIEDAD Secano</p>
80420	<p>Expediente que no renueva el 80% del número de unidades comprometidas.</p> <p>Sup. Determinada:25,93 Sup. Máx. Comprometida:47,08</p>
80421	<p>Solicita recinto que no está comprometido para la operación.</p> <p>Ref:1700000006484443 Recinto:21-025-005-00016-002 Cultivo:101000 OLIVAR-SIN VARIEDAD Secano</p> <p>Ref:1700000006484465 Recinto:21-066-005-00035-003 Cultivo:101000 OLIVAR-SIN VARIEDAD Secano</p> <p>Ref:1700000006484494 Recinto:21-066-005-00164-002 Cultivo:101000 OLIVAR-SIN VARIEDAD Secano</p>



**APELLIDOS Y NOMBRE / RAZÓN SOCIAL**

VALERO GONZALEZ PURIFICACION

**NIF**

\*\*\*0957\*

**EXPEDIENTE**

1144780

**ANUALIDAD DE PAGO**

4ª

**IMPORTE POR ANUALIDAD**

	2015	2016	2017	2018	2019
IMPORTE MÁXIMO SUBVENCIONABLE	0,00 €	1.009,00 €	1.009,00 €	1.009,00 €	1.009,00 €
IMPORTE MEDIO DE TRANSFERENCIA (€/ha)	0,00 €	114,14 €	114,14 €	114,14 €	114,14 €

**RESUMEN DE UNIDADES**

Cód	GRUPO DE PAGO	Sup. Dec. Admisible (ha)	Sup. Comprometida (ha)	Sup. ajustada compromiso (1) (ha)	% sobredec.	Sup. Propuesta (ha)	Importe Declarado	Importe Topado	Importe Propuesto	Importe tras sobredec.
51	AGRICULTURA MONTAÑA OLIVAR	8,99		8,84	0,00	8,84	1.009,00	1.009,00	1.009,00	1.009,00
	<b>TOTAL</b>	8,99	8,84	8,84		8,84	1.009,00	1.009,00	1.009,00	1.009,00

**RECINTOS PROPUESTOS**

REF.	REFERENCIA SIGPAC	CULTIVO	DESCRIPCIÓN CULTIVO	S/R	G.PAGO	PEND. MEDIA (%)	SUP. ADMISIBLE (ha)	SUP. COMPROM. (ha)	SUP. AJUSTADA COMPROM. (1) (ha)	SUP. CONY. SIGPAC (ha)	SUP. CERTIF. (ha)	SUP. CAMPO (ha)	SUP. CAMPO DETER. CULT. DECLARADO (ha)	SUP. REDUCIDA (ha)	SUP. PROPUESTA (ha)
1700000004937213	21-009-015-00007-002	101000	OLIVAR-SIN VARIEDAD	S	51	40,32	0,89	0,89	0,89		0,89			0,89	0,89
1700000004937215	21-009-016-00126-002	101000	OLIVAR-SIN VARIEDAD	S	51	24,43	1,81	1,81	1,81		1,81			1,81	1,81
1700000004937216	21-009-016-00128-001	101000	OLIVAR-SIN VARIEDAD	S	51	26,02	0,55	0,49	0,49		0,55			0,49	0,49
1700000004937217	21-009-016-00225-002	101000	OLIVAR-SIN VARIEDAD	S	51	26,34	0,33	0,33	0,33		0,33			0,33	0,33
1700000004937218	21-009-016-00140-002	101000	OLIVAR-SIN VARIEDAD	S	51	27,08	1,58	1,58	1,58		1,58			1,58	1,58
1700000004937219	21-009-016-00141-002	101000	OLIVAR-SIN VARIEDAD	S	51	22,25	0,72	0,63	0,63		0,72			0,63	0,63
1700000004937220	21-009-016-00142-001	101000	OLIVAR-SIN VARIEDAD	S	51	27,66	0,51	0,51	0,51		0,51			0,51	0,51
1700000004937221	21-009-016-00179-004	101000	OLIVAR-SIN VARIEDAD	S	51	26,29	0,34	0,34	0,34		0,34			0,34	0,34
1700000004937222	21-009-016-00079-002	101000	OLIVAR-SIN VARIEDAD	S	51	33,55	1,69	1,69	1,69		1,69			1,69	1,69
1700000004937223	21-009-019-00227-001	101000	OLIVAR-SIN VARIEDAD	S	51	35,13	0,57	0,57	0,57		0,57			0,57	0,57

**RESUMEN DE PAGOS**

<b>IMPORTE ( Euros )</b>				
	PROPUESTO	FEADER (Eje 2)	MAGRAMA	CAGPDS
Propuesto a pagar	1.009,00	756,75	108,47	143,78

**APLICACIÓN DE REDUCCIONES Y SANCIONES**

Importe Calculado	Importe prereduc.	Admisibilidad y compromisos	Presentación tardía	Omisión declaración	Condicionality	PROPUESTO	<b>IMPORTE ( Euros )</b>		
							FEADER (Eje 2)	MAGRAMA	CAGPDS
1.009,00	1.009,00	0,00	0,00	0,00	0,00	1.009,00	756,75	108,47	143,78
<b>TOTAL</b>						<b>1.009,00</b>	<b>756,75</b>	<b>108,47</b>	<b>143,78</b>



(1) Superficie declarada admisible ajustada con la superficie comprometida.  
 (2) Factor de penalización valorando el alcance para el tipo de compromiso.

**APELLIDOS Y NOMBRE / RAZÓN SOCIAL**

VALERO MOYA JOSEFA

**NIF**

\*\*\*\*2331\*

**EXPEDIENTE**

1085198

**ANUALIDAD DE PAGO**

4ª

**IMPORTE POR ANUALIDAD**

	<b><u>2015</u></b>	<b><u>2016</u></b>	<b><u>2017</u></b>	<b><u>2018</u></b>	<b><u>2019</u></b>
<b>IMPORTE MÁXIMO SUBVENCIONABLE</b>	1.127,70 €	1.127,70 €	1.127,70 €	1.127,70 €	1.127,70 €
<b>IMPORTE MEDIO DE TRANSFERENCIA (€/ha)</b>	114,14 €	114,14 €	114,14 €	114,14 €	114,14 €

**RESUMEN DE UNIDADES**

<b><u>Cód</u></b>	<b><u>GRUPO DE PAGO</u></b>	<b><u>Sup. Dec. Admisible (ha)</u></b>	<b><u>Sup. Comprometida (ha)</u></b>	<b><u>Sup. ajustada compromiso (1) (ha)</u></b>	<b><u>% sobredec.</u></b>	<b><u>Sup. Propuesta (ha)</u></b>	<b><u>Importe Declarado</u></b>	<b><u>Importe Topado</u></b>	<b><u>Importe Propuesto</u></b>	<b><u>Importe tras sobredec.</u></b>
51	AGRICULTURA MONTAÑA OLIVAR	9,88		9,88	0,00	9,88	1.127,70	1.127,70	1.127,70	1.127,70
	<b>TOTAL</b>	9,88	9,88	9,88		9,88	1.127,70	1.127,70	1.127,70	1.127,70

**RECINTOS PROPUESTOS**

<b><u>REE.</u></b>	<b><u>REFERENCIA SIGPAC</u></b>	<b><u>CULTIVO</u></b>	<b><u>DESCRIPCIÓN CULTIVO</u></b>	<b><u>S/R</u></b>	<b><u>G. PAGO</u></b>	<b><u>PEND. MEDIA (%)</u></b>	<b><u>SUP. DEC. ADMISIBLE (ha)</u></b>	<b><u>SUP. COMPROM. (ha)</u></b>	<b><u>SUP. AJUSTADA COMPROM. (1) (ha)</u></b>	<b><u>SUP. CONY. SIGPAC (ha)</u></b>	<b><u>SUP. CERTIF. (ha)</u></b>	<b><u>SUP. CAMPO (ha)</u></b>	<b><u>SUP. CAMPO DETER. CULT. DECLARADO (ha)</u></b>	<b><u>SUP. DEC. REDUCIDA (ha)</u></b>	<b><u>SUP. PROPUESTA (ha)</u></b>
1700000004735303	21-016-011-00041-002	101000	OLIVAR-SIN VARIEDAD	S	51	37,14	1,01	1,01	1,01		1,01			1,01	1,01
1700000004735304	21-016-011-00042-006	101000	OLIVAR-SIN VARIEDAD	S	51	36,82	8,62	8,62	8,62		8,62			8,62	8,62
1700000004735305	21-016-011-00042-003	101000	OLIVAR-SIN VARIEDAD	S	51	36,05	0,22	0,22	0,22		0,22			0,22	0,22
1700000004735306	21-016-011-00042-008	101000	OLIVAR-SIN VARIEDAD	S	51	26,20	0,03	0,03	0,03		0,03			0,03	0,03

**RESUMEN DE PAGOS**

<b><u>IMPORTE ( Euros )</u></b>				
	<b><u>PROPUESTO</u></b>	<b><u>FEADER (Eje 2)</u></b>	<b><u>MAGRAMA</u></b>	<b><u>CAGPDS</u></b>
Propuesto a pagar	1.127,70	845,78	121,23	160,69

**APLICACIÓN DE REDUCCIONES Y SANCIONES**

<b><u>Importe Calculado</u></b>	<b><u>Importe prereduc.</u></b>	<b><u>Admisibilidad y compromisos</u></b>	<b><u>Presentación tardía</u></b>	<b><u>Omisión declaración</u></b>	<b><u>Condicionabilidad</u></b>	<b><u>PROPUESTO</u></b>	<b><u>IMPORTE ( Euros )</u></b>			
							<b><u>FEADER (Eje 2)</u></b>	<b><u>MAGRAMA</u></b>	<b><u>CAGPDS</u></b>	
1.127,70	1.127,70	0,00	0,00	0,00	0,00	1.127,70	845,78	121,23	160,69	
						<b>TOTAL</b>	1.127,70	845,78	121,23	160,69



(1) Superficie declarada admisible ajustada con la superficie comprometida.  
 (2) Factor de penalización valorando el alcance para el tipo de compromiso.

<u>APELLIDOS Y NOMBRE / RAZÓN SOCIAL</u>	<u>NIF</u>	<u>EXPEDIENTE</u>	<u>ANUALIDAD DE PAGO</u>
VALLEJO ARGUIN JOSE LUIS	****4084*	1007871	4ª

**IMPORTE POR ANUALIDAD**

	<u>2015</u>	<u>2016</u>	<u>2017</u>	<u>2018</u>	<u>2019</u>
IMPORTE MÁXIMO SUBVENCIONABLE	824,09 €	824,09 €	824,09 €	824,09 €	822,95 €
IMPORTE MEDIO DE TRANSFERENCIA (€/ha)	114,14 €	114,14 €	114,14 €	114,14 €	114,14 €

**RESUMEN DE UNIDADES**

<u>Cód</u>	<u>GRUPO DE PAGO</u>	<u>Sup. Dec. Admisible (ha)</u>	<u>Sup. Comprometida (ha)</u>	<u>Sup. ajustada compromiso (1) (ha)</u>	<u>% sobredec.</u>	<u>Sup. Propuesta (ha)</u>	<u>Importe Declarado</u>	<u>Importe Topado</u>	<u>Importe Propuesto</u>	<u>Importe tras sobredec.</u>
51	AGRICULTURA MONTAÑA OLIVAR	7,21		7,21	0,00	7,21	822,95	822,95	822,95	822,95
	<b>TOTAL</b>	7,21	7,22	7,21		7,21	822,95	822,95	822,95	822,95

**RECINTOS PROPUESTOS**

<u>REE.</u>	<u>REFERENCIA SIGPAC</u>	<u>CULTIVO</u>	<u>DESCRIPCIÓN CULTIVO</u>	<u>S/R</u>	<u>G. PAGO</u>	<u>PEND. MEDIA (%)</u>	<u>SUP. ADMISIBLE (ha)</u>	<u>SUP. COMPROM. (ha)</u>	<u>SUP. AJUSTADA COMPROM. (1) (ha)</u>	<u>SUP. CONY. SIGPAC (ha)</u>	<u>SUP. CERTIF. (ha)</u>	<u>SUP. CAMPO (ha)</u>	<u>SUP. CAMPO DETER. CULT. DECLARADO (ha)</u>	<u>SUP. DEC. REDUCIDA (ha)</u>	<u>SUP. PROPUESTA (ha)</u>
1700000004758280	21-020-001-00136-002	101000	OLIVAR-SIN VARIEDAD	S	51	30,36	0,53	0,53	0,53		0,53			0,53	0,53
1700000004758282	21-020-002-00107-001	101000	OLIVAR-SIN VARIEDAD	S	51	32,49	2,92	2,93	2,92	2,92	2,92			2,92	2,92
1700000004758283	21-020-002-00108-001	101000	OLIVAR-SIN VARIEDAD	S	51	34,18	2,10	2,10	2,10		2,10			2,10	2,10
1700000004758285	21-020-001-00282-001	101000	OLIVAR-SIN VARIEDAD	S	51	35,56	0,32	0,32	0,32		0,32			0,32	0,32
1700000004758286	21-020-002-00060-001	101000	OLIVAR-SIN VARIEDAD	S	51	23,05	0,17	0,17	0,17		0,17			0,17	0,17
1700000004758288	21-020-001-00269-001	101000	OLIVAR-SIN VARIEDAD	S	51	45,21	1,17	1,17	1,17		1,17			1,17	1,17

**RESUMEN DE PAGOS**

	<u>IMPORTE ( Euros )</u>			
	<u>PROPUESTO</u>	<u>FEADER (Eje 2)</u>	<u>MAGRAMA</u>	<u>CAGPDS</u>
Propuesto a pagar	822,95	617,21	88,47	117,27

**APLICACIÓN DE REDUCCIONES Y SANCIONES**

<u>Importe Calculado</u>	<u>Importe prereduc.</u>	<u>Admisibilidad y compromisos</u>	<u>Presentación tardía</u>	<u>Omisión declaración</u>	<u>Condicionidad</u>	<u>PROPUESTO</u>	<u>IMPORTE ( Euros )</u>			
							<u>FEADER (Eje 2)</u>	<u>MAGRAMA</u>	<u>CAGPDS</u>	
822,95	822,95	0,00	0,00	0,00	0,00	822,95	617,21	88,47	117,27	
						<b>TOTAL</b>	822,95	617,21	88,47	117,27



(1) Superficie declarada admisible ajustada con la superficie comprometida.  
 (2) Factor de penalización valorando el alcance para el tipo de compromiso.

**APELLIDOS Y NOMBRE / RAZÓN SOCIAL**

VARGAS SOUSA RUT VIRGINIA

**NIF**

\*\*\*\*8100\*

**EXPEDIENTE**

1225277

**ANUALIDAD DE PAGO**

4ª

**IMPORTE POR ANUALIDAD**

	2015	2016	2017	2018	2019
IMPORTE MÁXIMO SUBVENCIONABLE	1.115,15 €	1.115,15 €	1.115,15 €	1.115,15 €	1.080,91 €
IMPORTE MEDIO DE TRANSFERENCIA (€/ha)	114,14 €	114,14 €	114,14 €	114,14 €	114,14 €

**RESUMEN DE UNIDADES**

Cód	GRUPO DE PAGO	Sup. Dec. Admisible (ha)	Sup. Comprometida (ha)	Sup. ajustada compromiso (1) (ha)	% sobredec.	Sup. Propuesta (ha)	Importe Declarado	Importe Topado	Importe Propuesto	Importe tras sobredec.
51	AGRICULTURA MONTAÑA OLIVAR	9,47		9,47	0,00	9,47	1.080,91	1.080,91	1.080,91	1.080,91
	<b>TOTAL</b>	9,47	9,77	9,47		9,47	1.080,91	1.080,91	1.080,91	1.080,91

**RECINTOS PROPUESTOS**

REE.	REFERENCIA SIGPAC	CULTIVO	DESCRIPCIÓN CULTIVO	S/R	G.PAGO	PEND. MEDIA (%)	SUP. DEC. ADMISIBLE (ha)	SUP. COMPROM. (ha)	SUP. AJUSTADA COMPROM. (1) (ha)	SUP. CONY. SIGPAC (ha)	SUP. CERTIF. (ha)	SUP. CAMPO (ha)	SUP. CAMPO DETER. CULT. DECLARADO (ha)	SUP. DEC. REDUCIDA (ha)	SUP. PROPUESTA (ha)
1700000006479951	21-061-004-00032-002	101000	OLIVAR-SIN VARIEDAD	S	51	22,56	0,94	0,94	0,94		0,94			0,94	0,94
1700000006479952	21-061-004-00033-003	101000	OLIVAR-SIN VARIEDAD	S	51	24,32	1,65	1,65	1,65		1,65			1,65	1,65
1700000006479953	21-061-004-00034-001	101000	OLIVAR-SIN VARIEDAD	S	51	26,91	0,38	0,38	0,38		0,38			0,38	0,38
1700000006479954	21-061-004-00035-001	101000	OLIVAR-SIN VARIEDAD	S	51	24,43	0,95	0,95	0,95		0,95			0,95	0,95
1700000006479955	21-061-004-00044-001	101000	OLIVAR-SIN VARIEDAD	S	51	25,32	1,22	1,22	1,22		1,22			1,22	1,22
1700000006479956	21-061-004-00177-014	101000	OLIVAR-SIN VARIEDAD	S	51	29,10	4,33	4,63	4,33	4,33	4,33			4,33	4,33

**RESUMEN DE PAGOS**

<b>IMPORTE ( Euros )</b>				
	PROPUESTO	FEADER (Eje 2)	MAGRAMA	CAGPDS
Propuesto a pagar	1.080,91	810,68	116,20	154,03

**APLICACIÓN DE REDUCCIONES Y SANCIONES**

Importe Calculado	Importe prereduc.	Admisibilidad y compromisos	Presentación tardía	Omisión declaración	Condicionality	PROPUESTO	<b>IMPORTE ( Euros )</b>			
							FEADER (Eje 2)	MAGRAMA	CAGPDS	
1.080,91	1.080,91	0,00	0,00	0,00	0,00	1.080,91	810,68	116,20	154,03	
						<b>TOTAL</b>	1.080,91	810,68	116,20	154,03



(1) Superficie declarada admisible ajustada con la superficie comprometida.  
 (2) Factor de penalización valorando el alcance para el tipo de compromiso.

<u>APELLIDOS Y NOMBRE / RAZÓN SOCIAL</u>	<u>NIF</u>	<u>EXPEDIENTE</u>	<u>ANUALIDAD DE PAGO</u>
VAZQUEZ CAMPOS APOLONIO	****3195*	1072445	4ª

**IMPORTE POR ANUALIDAD**

	<u>2015</u>	<u>2016</u>	<u>2017</u>	<u>2018</u>	<u>2019</u>
<b>IMPORTE MÁXIMO SUBVENCIONABLE</b>	324,16 €	324,16 €	312,75 €	312,75 €	312,75 €
<b>IMPORTE MEDIO DE TRANSFERENCIA (€/ha)</b>	114,14 €	114,14 €	114,14 €	114,14 €	114,14 €

**RESUMEN DE UNIDADES**

<u>Cód</u>	<u>GRUPO DE PAGO</u>	<u>Sup. Dec. Admisible (ha)</u>	<u>Sup. Comprometida (ha)</u>	<u>Sup. ajustada compromiso (1) (ha)</u>	<u>% sobredec.</u>	<u>Sup. Propuesta (ha)</u>	<u>Importe Declarado</u>	<u>Importe Topado</u>	<u>Importe Propuesto</u>	<u>Importe tras sobredec.</u>
51	AGRICULTURA MONTAÑA OLIVAR	2,76		2,74	0,00	2,74	312,74	312,75	312,74	312,74
	<b>TOTAL</b>	2,76	2,74	2,74		2,74	312,74	312,75	312,74	312,74

**RECINTOS PROPUESTOS**

<u>REE.</u>	<u>REFERENCIA SIGPAC</u>	<u>CULTIVO</u>	<u>DESCRIPCIÓN CULTIVO</u>	<u>S/R G.PAGO</u>	<u>PEND. MEDIA (%)</u>	<u>SUP. DEC. ADMISIBLE (ha)</u>	<u>SUP. COMPROM. (ha)</u>	<u>SUP. AJUSTADA COMPROM. (1) (ha)</u>	<u>SUP. CONY. SIGPAC (ha)</u>	<u>SUP. CERTIF. (ha)</u>	<u>SUP. CAMPO (ha)</u>	<u>SUP. CAMPO DETER. CULT. DECLARADO (ha)</u>	<u>SUP. DEC. REDUCIDA (ha)</u>	<u>SUP. PROPUESTA (ha)</u>
1700000005425529	21-008-010-00038-001	101000	OLIVAR-SIN VARIEDAD	S 51	31,30	2,76	2,80	2,76	2,76	2,74			2,76	2,76

**RESUMEN DE PAGOS**

	<u>IMPORTE ( Euros )</u>			
	<u>PROPUESTO</u>	<u>FEADER (Eje 2)</u>	<u>MAGRAMA</u>	<u>CAGPDS</u>
Propuesto a pagar	312,74	234,56	33,62	44,56

**APLICACIÓN DE REDUCCIONES Y SANCIONES**

<u>Importe Calculado</u>	<u>Importe prereduc.</u>	<u>Admisibilidad y compromisos</u>	<u>Presentación tardía</u>	<u>Omisión declaración</u>	<u>Condicionabilidad</u>	<u>PROPUESTO</u>	<u>FEADER (Eje 2)</u>	<u>MAGRAMA</u>	<u>CAGPDS</u>	
312,74	312,74	0,00	0,00	0,00	0,00	312,74	234,56	33,62	44,56	
						<b>TOTAL</b>	312,74	234,56	33,62	44,56

**INCIDENCIAS**

**INCIDENCIA DESCRIPCIÓN**

80404 Recinto declarado que no cumple en su totalidad con las normas de producción ecológica.  
 Ref:1700000005425529 Recinto:21-008-010-00038-001 Cultivo:101000 OLIVAR-SIN VARIEDAD Secano Superficie Certificada (Ha): 2,74



(1) Superficie declarada admisible ajustada con la superficie comprometida.  
 (2) Factor de penalización valorando el alcance para el tipo de compromiso.



**APELLIDOS Y NOMBRE / RAZÓN SOCIAL**

VAZQUEZ CHACON ADELAIDA

**NIF**

\*\*\*\*0233\*

**EXPEDIENTE**

1072918

**ANUALIDAD DE PAGO**

4ª

**IMPORTE POR ANUALIDAD**

	2015	2016	2017	2018	2019
IMPORTE MÁXIMO SUBVENCIONABLE	284,21 €	284,21 €	284,21 €	284,21 €	284,21 €
IMPORTE MEDIO DE TRANSFERENCIA (€/ha)	114,14 €	114,14 €	114,14 €	114,14 €	114,14 €

**RESUMEN DE UNIDADES**

Cód	GRUPO DE PAGO	Sup. Dec. Admisible (ha)	Sup. Comprometida (ha)	Sup. ajustada compromiso (1) (ha)	% sobredec.	Sup. Propuesta (ha)	Importe Declarado	Importe Topado	Importe Propuesto	Importe tras sobredec.
51	AGRICULTURA MONTAÑA OLIVAR	2,49		2,49	0,00	2,49	284,21	284,21	284,21	284,21
	<b>TOTAL</b>	2,49	2,49	2,49		2,49	284,21	284,21	284,21	284,21

**RECINTOS PROPUESTOS**

REE.	REFERENCIA SIGPAC	CULTIVO	DESCRIPCIÓN CULTIVO	S/R	G.PAGO	PEND. MEDIA (%)	SUP. DEC. ADMISIBLE (ha)	SUP. COMPROM. (ha)	SUP. AJUSTADA COMPROM. (1) (ha)	SUP. CONY. SIGPAC (ha)	SUP. CERTIF. (ha)	SUP. CAMPO (ha)	SUP. CAMPO DETER. CULT. DECLARADO (ha)	SUP. DEC. REDUCIDA (ha)	SUP. PROPUESTA (ha)
1700000002667764	21-068-020-00290-002	101000	OLIVAR-SIN VARIEDAD	S	51	56,08	0,30	0,30	0,30		0,30			0,30	0,30
1700000002667765	21-068-020-00295-001	101000	OLIVAR-SIN VARIEDAD	S	51	41,11	2,19	2,19	2,19		2,19			2,19	2,19

**RESUMEN DE PAGOS**

<b>IMPORTE ( Euros )</b>				
	PROPUESTO	FEADER (Eje 2)	MAGRAMA	CAGPDS
Propuesto a pagar	284,21	213,16	30,55	40,50

**APLICACIÓN DE REDUCCIONES Y SANCIONES**

Importe Calculado	Importe prereduc.	Admisibilidad y compromisos	Presentación tardía	Omisión declaración	Condicionabilidad	PROPUESTO	<b>IMPORTE ( Euros )</b>			
							FEADER (Eje 2)	MAGRAMA	CAGPDS	
284,21	284,21	0,00	0,00	0,00	0,00	284,21	213,16	30,55	40,50	
						<b>TOTAL</b>	284,21	213,16	30,55	40,50



(1) Superficie declarada admisible ajustada con la superficie comprometida.  
 (2) Factor de penalización valorando el alcance para el tipo de compromiso.

**APELLIDOS Y NOMBRE / RAZÓN SOCIAL**

VAZQUEZ DE TOVAR ESPERANZA

**NIF**

\*\*\*\*6431\*

**EXPEDIENTE**

1084945

**ANUALIDAD DE PAGO**

4ª

**IMPORTE POR ANUALIDAD**

	2015	2016	2017	2018	2019
IMPORTE MÁXIMO SUBVENCIONABLE	1.102,59 €	1.102,59 €	1.091,18 €	1.091,18 €	1.090,04 €
IMPORTE MEDIO DE TRANSFERENCIA (€/ha)	114,14 €	114,14 €	114,14 €	114,14 €	114,14 €

**RESUMEN DE UNIDADES**

Cód	GRUPO DE PAGO	Sup. Dec. Admisible (ha)	Sup. Comprometida (ha)	Sup. ajustada compromiso (1) (ha)	% sobredec.	Sup. Propuesta (ha)	Importe Declarado	Importe Topado	Importe Propuesto	Importe tras sobredec.
51	AGRICULTURA MONTAÑA OLIVAR	9,55		9,55	0,00	9,55	1.090,04	1.090,04	1.090,04	1.090,04
	<b>TOTAL</b>	9,55	9,56	9,55		9,55	1.090,04	1.090,04	1.090,04	1.090,04

**RECINTOS PROPUESTOS**

REE.	REFERENCIA SIGPAC	CULTIVO	DESCRIPCIÓN CULTIVO	S/R	G. PAGO	PEND. MEDIA (%)	SUP. DEC. ADMISIBLE (ha)	SUP. COMPROM. (ha)	SUP. AJUSTADA COMPROM. (1) (ha)	SUP. CONY. SIGPAC (ha)	SUP. CERTIF. (ha)	SUP. CAMPO (ha)	SUP. CAMPO DETER. CULT. DECLARADO (ha)	SUP. DEC. REDUCIDA (ha)	SUP. PROPUESTA (ha)
1700000002278753	21-007-001-00051-001	101000	OLIVAR-SIN VARIEDAD	S	51	28,59	0,67	0,67	0,67		0,67			0,67	0,67
1700000002278754	21-007-001-00052-002	101000	OLIVAR-SIN VARIEDAD	S	51	46,20	3,67	3,67	3,67	3,67	3,67			3,67	3,67
1700000002278755	21-007-001-00066-001	101000	OLIVAR-SIN VARIEDAD	S	51	23,18	5,21	5,30	5,21	5,21	5,21			5,21	5,21

**RESUMEN DE PAGOS**

IMPORTE ( Euros )				
FEADER				
PROPUESTO	(Eje 2)	MAGRAMA	CAGPDS	
Propuesto a pagar	1.090,04	817,53	117,18	155,33

**APLICACIÓN DE REDUCCIONES Y SANCIONES**

IMPORTE ( Euros )									
FEADER									
Importe Calculado	Importe prerreduc.	Admisibilidad y compromisos	Presentación tardía	Omisión declaración	Condicionabilidad	PROPUESTO	(Eje 2)	MAGRAMA	CAGPDS
1.090,04	1.090,04	0,00	0,00	0,00	0,00	1.090,04	817,53	117,18	155,33
<b>TOTAL</b>						1.090,04	817,53	117,18	155,33



(1) Superficie declarada admisible ajustada con la superficie comprometida.  
 (2) Factor de penalización valorando el alcance para el tipo de compromiso.

<u>APELLIDOS Y NOMBRE / RAZÓN SOCIAL</u>	<u>NIF</u>	<u>EXPEDIENTE</u>	<u>ANUALIDAD DE PAGO</u>
VAZQUEZ DOMINGUEZ MARIA MAR	***6196*	1188412	4ª

**IMPORTE POR ANUALIDAD**

	<u>2015</u>	<u>2016</u>	<u>2017</u>	<u>2018</u>	<u>2019</u>
IMPORTE MÁXIMO SUBVENCIONABLE	1.534,04 €	1.534,04 €	1.529,47 €	1.524,90 €	1.524,90 €
IMPORTE MEDIO DE TRANSFERENCIA (€/ha)	114,14 €	114,14 €	114,14 €	114,14 €	114,14 €

**RESUMEN DE UNIDADES**

<u>Cód</u>	<u>GRUPO DE PAGO</u>	<u>Sup. Dec. Admisible (ha)</u>	<u>Sup. Comprometida (ha)</u>	<u>Sup. ajustada compromiso (1) (ha)</u>	<u>% sobredec.</u>	<u>Sup. Propuesta (ha)</u>	<u>Importe Declarado</u>	<u>Importe Topado</u>	<u>Importe Propuesto</u>	<u>Importe tras sobredec.</u>
51	AGRICULTURA MONTAÑA OLIVAR	13,36		13,36	0,00	13,36	1.524,91	1.524,90	1.524,90	1.524,90
	<b>TOTAL</b>	13,36	13,36	13,36		13,36	1.524,91	1.524,90	1.524,90	1.524,90

**RECINTOS PROPUESTOS**

<u>REE.</u>	<u>REFERENCIA SIGPAC</u>	<u>CULTIVO</u>	<u>DESCRIPCIÓN CULTIVO</u>	<u>S/R</u>	<u>G. PAGO</u>	<u>PEND. MEDIA (%)</u>	<u>SUP. DEC. ADMISIBLE (ha)</u>	<u>SUP. COMPROM. (ha)</u>	<u>SUP. AJUSTADA COMPROM. (1) (ha)</u>	<u>SUP. CONY. SIGPAC (ha)</u>	<u>SUP. CERTIF. (ha)</u>	<u>SUP. CAMPO (ha)</u>	<u>SUP. CAMPO DETER. CULT. DECLARADO (ha)</u>	<u>SUP. DEC. REDUCIDA (ha)</u>	<u>SUP. PROPUESTA (ha)</u>
1700000005512349	21-051-002-00115-001	101000	OLIVAR-SIN VARIEDAD	S	51	47,20	3,95	3,95	3,95		3,95			3,95	3,95
1700000005512350	21-051-002-00315-001	101000	OLIVAR-SIN VARIEDAD	S	51	50,34	1,43	1,43	1,43		1,43			1,43	1,43
1700000005512351	21-051-005-00034-007	101000	OLIVAR-SIN VARIEDAD	S	51	26,47	2,62	2,63	2,62		2,66			2,62	2,62
1700000005512352	21-051-005-00029-002	101000	OLIVAR-SIN VARIEDAD	S	51	27,81	3,83	3,83	3,83		3,83			3,83	3,83
1700000005512353	21-051-005-00037-002	101000	OLIVAR-SIN VARIEDAD	S	51	39,85	1,53	1,53	1,53		1,53			1,53	1,53

**RESUMEN DE PAGOS**

<u>IMPORTE ( Euros )</u>				
	<u>PROPUESTO</u>	<u>FEADER (Eje 2)</u>	<u>MAGRAMA</u>	<u>CAGPDS</u>
Propuesto a pagar	1.524,90	1.143,68	163,93	217,29

**APLICACIÓN DE REDUCCIONES Y SANCIONES**

<u>Importe Calculado</u>	<u>Importe prereduc.</u>	<u>Admisibilidad y compromisos</u>	<u>Presentación tardía</u>	<u>Omisión declaración</u>	<u>Condicionabilidad</u>	<u>PROPUESTO</u>	<u>FEADER (Eje 2)</u>	<u>MAGRAMA</u>	<u>CAGPDS</u>
1.524,90	1.524,90	0,00	0,00	0,00	0,00	1.524,90	1.143,68	163,93	217,29
<b>TOTAL</b>						1.524,90	1.143,68	163,93	217,29



(1) Superficie declarada admisible ajustada con la superficie comprometida.  
 (2) Factor de penalización valorando el alcance para el tipo de compromiso.

**APELLIDOS Y NOMBRE / RAZÓN SOCIAL**

VAZQUEZ GARCIA JOSEFA

**NIF**

\*\*\*\*8039\*

**EXPEDIENTE**

1085274

**ANUALIDAD DE PAGO**

4ª

**IMPORTE POR ANUALIDAD**

	<b>2015</b>	<b>2016</b>	<b>2017</b>	<b>2018</b>	<b>2019</b>
<b>IMPORTE MÁXIMO SUBVENCIONABLE</b>	198,60 €	198,60 €	198,60 €	198,60 €	198,60 €
<b>IMPORTE MEDIO DE TRANSFERENCIA (€/ha)</b>	114,14 €	114,14 €	114,14 €	114,14 €	114,14 €

**RESUMEN DE UNIDADES**

<b>Cód</b>	<b>GRUPO DE PAGO</b>	<b>Sup. Dec. Admisible (ha)</b>	<b>Sup. Comprometida (ha)</b>	<b>Sup. ajustada compromiso (1) (ha)</b>	<b>% sobredec.</b>	<b>Sup. Propuesta (ha)</b>	<b>Importe Declarado</b>	<b>Importe Topado</b>	<b>Importe Propuesto</b>	<b>Importe tras sobredec.</b>
51	AGRICULTURA MONTAÑA OLIVAR	1,74		1,74	0,00	1,74	198,60	198,60	198,60	198,60
	<b>TOTAL</b>	1,74	1,74	1,74		1,74	198,60	198,60	198,60	198,60

**RECINTOS PROPUESTOS**

<b>REE.</b>	<b>REFERENCIA SIGPAC</b>	<b>CULTIVO</b>	<b>DESCRIPCIÓN CULTIVO</b>	<b>S/R</b>	<b>G.PAGO</b>	<b>PEND. MEDIA (%)</b>	<b>SUP. DEC. ADMISIBLE (ha)</b>	<b>SUP. COMPROM. (ha)</b>	<b>SUP. AJUSTADA COMPROM. (1) (ha)</b>	<b>SUP. CONY. SIGPAC (ha)</b>	<b>SUP. CERTIF. (ha)</b>	<b>SUP. CAMPO (ha)</b>	<b>SUP. CAMPO DETER. CULT. DECLARADO (ha)</b>	<b>SUP. DEC. REDUCIDA (ha)</b>	<b>SUP. PROPUESTA (ha)</b>
1700000005013328	21-068-020-00036-001	101000	OLIVAR-SIN VARIEDAD	S	51	29,28	0,63	0,63	0,63	0,63	0,63			0,63	0,63
1700000005013329	21-068-020-00232-001	101000	OLIVAR-SIN VARIEDAD	S	51	28,42	1,11	1,11	1,11		1,11			1,11	1,11

**RESUMEN DE PAGOS**

<b>IMPORTE ( Euros )</b>				
	<b>PROPUESTO</b>	<b>FEADER (Eje 2)</b>	<b>MAGRAMA</b>	<b>CAGPDS</b>
Propuesto a pagar	198,60	148,95	21,35	28,30

**APLICACIÓN DE REDUCCIONES Y SANCIONES**

<b>Importe Calculado</b>	<b>Importe prereduc.</b>	<b>Admisibilidad y compromisos</b>	<b>Presentación tardía</b>	<b>Omisión declaración</b>	<b>Condicionabilidad</b>	<b>PROPUESTO</b>	<b>IMPORTE ( Euros )</b>			
							<b>FEADER (Eje 2)</b>	<b>MAGRAMA</b>	<b>CAGPDS</b>	
198,60	198,60	0,00	0,00	0,00	0,00	198,60	148,95	21,35	28,30	
						<b>TOTAL</b>	198,60	148,95	21,35	28,30



(1) Superficie declarada admisible ajustada con la superficie comprometida.  
 (2) Factor de penalización valorando el alcance para el tipo de compromiso.

**APELLIDOS Y NOMBRE / RAZÓN SOCIAL**

VAZQUEZ LOPEZ JOSE ANGEL

**NIF**

\*\*\*\*0720\*

**EXPEDIENTE**

1119684

**ANUALIDAD DE PAGO**

4ª

**IMPORTES POR ANUALIDAD**

	2015	2016	2017	2018	2019
IMPORTE MÁXIMO SUBVENCIONABLE	482,81 €	482,81 €	482,81 €	482,81 €	482,81 €
IMPORTE MEDIO DE TRANSFERENCIA (€/ha)	114,14 €	114,14 €	114,14 €	114,14 €	114,14 €

**RESUMEN DE UNIDADES**

Cód	GRUPO DE PAGO	Sup. Dec. Admisible (ha)	Sup. Comprometida (ha)	Sup. ajustada compromiso (1) (ha)	% sobredec.	Sup. Propuesta (ha)	Importe Declarado	Importe Topado	Importe Propuesto	Importe tras sobredec.
51	AGRICULTURA MONTAÑA OLIVAR	4,41		4,23	0,00	4,23	482,81	482,81	482,81	482,81
	<b>TOTAL</b>	4,41	4,23	4,23		4,23	482,81	482,81	482,81	482,81

**RECINTOS PROPUESTOS**

REE.	REFERENCIA SIGPAC	CULTIVO	DESCRIPCIÓN CULTIVO	S/R	G.PAGO	PEND. MEDIA (%)	SUP. DEC. ADMISIBLE (ha)	SUP. COMPROM. (ha)	SUP. AJUSTADA COMPROM. (1) (ha)	SUP. CONY. SIGPAC (ha)	SUP. CERTIF. (ha)	SUP. CAMPO (ha)	SUP. CAMPO DETER. CULT. DECLARADO (ha)	SUP. DEC. REDUCIDA (ha)	SUP. PROPUESTA (ha)
1700000005594102	21-031-008-00333-003	101000	OLIVAR-SIN VARIEDAD	S	51	24,25	0,02	0,02	0,02		0,02			0,02	0,02
1700000005594111	21-031-008-00333-011	101000	OLIVAR-SIN VARIEDAD	S	51	21,09	4,39	4,21	4,21		4,39			4,21	4,21

**RESUMEN DE PAGOS**

<b>IMPORTE ( Euros )</b>				
	PROPUESTO	FEADER (Eje 2)	MAGRAMA	CAGPDS
Propuesto a pagar	482,81	362,11	51,90	68,80

**APLICACIÓN DE REDUCCIONES Y SANCIONES**

Importe Calculado	Importe prereduc.	Admisibilidad y compromisos	Presentación tardía	Omisión declaración	Condicionalidad	PROPUESTO	<b>IMPORTE ( Euros )</b>			
							FEADER (Eje 2)	MAGRAMA	CAGPDS	
482,81	482,81	0,00	0,00	0,00	0,00	482,81	362,11	51,90	68,80	
						<b>TOTAL</b>	482,81	362,11	51,90	68,80



(1) Superficie declarada admisible ajustada con la superficie comprometida.  
 (2) Factor de penalización valorando el alcance para el tipo de compromiso.

<u>APELLIDOS Y NOMBRE / RAZÓN SOCIAL</u>	<u>NIF</u>	<u>EXPEDIENTE</u>	<u>ANUALIDAD DE PAGO</u>
VAZQUEZ SORIA DOLORES	****6853*	1030997	4ª

**IMPORTE POR ANUALIDAD**

	<u>2015</u>	<u>2016</u>	<u>2017</u>	<u>2018</u>	<u>2019</u>
<b>IMPORTE MÁXIMO SUBVENCIONABLE</b>	1.085,47 €	1.085,47 €	1.085,47 €	1.085,47 €	1.085,47 €
<b>IMPORTE MEDIO DE TRANSFERENCIA (€/ha)</b>	114,14 €	114,14 €	114,14 €	114,14 €	114,14 €

**RESUMEN DE UNIDADES**

<u>Cód</u>	<u>GRUPO DE PAGO</u>	<u>Sup. Dec. Admisible (ha)</u>	<u>Sup. Comprometida (ha)</u>	<u>Sup. ajustada compromiso (1) (ha)</u>	<u>% sobredec.</u>	<u>Sup. Propuesta (ha)</u>	<u>Importe Declarado</u>	<u>Importe Topado</u>	<u>Importe Propuesto</u>	<u>Importe tras sobredec.</u>
51	AGRICULTURA MONTAÑA OLIVAR	9,79		9,51	0,00	9,51	1.085,47	1.085,47	1.085,47	1.085,47
	<b>TOTAL</b>	9,79	9,51	9,51		9,51	1.085,47	1.085,47	1.085,47	1.085,47

**RECINTOS PROPUESTOS**

<u>REE.</u>	<u>REFERENCIA SIGPAC</u>	<u>CULTIVO</u>	<u>DESCRIPCIÓN CULTIVO</u>	<u>S/R</u>	<u>G.PAGO</u>	<u>PEND. MEDIA (%)</u>	<u>SUP. DEC. ADMISIBLE (ha)</u>	<u>SUP. COMPROM. (ha)</u>	<u>SUP. AJUSTADA COMPROM. (1) (ha)</u>	<u>SUP. CONY. SIGPAC (ha)</u>	<u>SUP. CERTIF. (ha)</u>	<u>SUP. CAMPO (ha)</u>	<u>SUP. CAMPO DETER. CULT. DECLARADO (ha)</u>	<u>SUP. DEC. REDUCIDA (ha)</u>	<u>SUP. PROPUESTA (ha)</u>
1700000005034074	21-008-010-00129-002	101000	OLIVAR-SIN VARIEDAD	S	51	36,72	5,66	5,38	5,38		5,66			5,38	5,38
1700000005034075	21-008-010-00051-003	101000	OLIVAR-SIN VARIEDAD	S	51	24,26	4,13	4,13	4,13		4,13			4,13	4,13

**RESUMEN DE PAGOS**

<u>IMPORTE ( Euros )</u>				
	<u>PROPUESTO</u>	<u>FEADER (Eje 2)</u>	<u>MAGRAMA</u>	<u>CAGPDS</u>
Propuesto a pagar	1.085,47	814,10	116,69	154,68

**APLICACIÓN DE REDUCCIONES Y SANCIONES**

<u>Importe Calculado</u>	<u>Importe prereduc.</u>	<u>Admisibilidad y compromisos</u>	<u>Presentación tardía</u>	<u>Omisión declaración</u>	<u>Condicionabilidad</u>	<u>PROPUESTO</u>	<u>IMPORTE ( Euros ) FEADER</u>			
							<u>(Eje 2)</u>	<u>MAGRAMA</u>	<u>CAGPDS</u>	
1.085,47	1.085,47	0,00	0,00	0,00	0,00	1.085,47	814,10	116,69	154,68	
						<b>TOTAL</b>	1.085,47	814,10	116,69	154,68

**INCIDENCIAS**

**INCIDENCIA DESCRIPCIÓN**

80421 Solicita recinto que no está comprometido para la operación.  
 Ref:1700000005034073 Recinto:21-008-010-00047-001 Cultivo:101000 OLIVAR-SIN VARIEDAD Secano



(1) Superficie declarada admisible ajustada con la superficie comprometida.  
 (2) Factor de penalización valorando el alcance para el tipo de compromiso.

**APELLIDOS Y NOMBRE / RAZÓN SOCIAL**

VAZQUEZ VAZQUEZ ANTONIA

**NIF**

\*\*\*\*0123\*

**EXPEDIENTE**

1023249

**ANUALIDAD DE PAGO**

4ª

**IMPORTE POR ANUALIDAD**

	2015	2016	2017	2018	2019
IMPORTE MÁXIMO SUBVENCIONABLE	610,65 €	610,65 €	610,65 €	606,08 €	606,08 €
IMPORTE MEDIO DE TRANSFERENCIA (€/ha)	114,14 €	114,14 €	114,14 €	114,14 €	114,14 €

**RESUMEN DE UNIDADES**

Cód	GRUPO DE PAGO	Sup. Dec. Admisible (ha)	Sup. Comprometida (ha)	Sup. ajustada compromiso (1) (ha)	% sobredec.	Sup. Propuesta (ha)	Importe Declarado	Importe Topado	Importe Propuesto	Importe tras sobredec.
51	AGRICULTURA MONTAÑA OLIVAR	5,43		5,31	0,00	5,31	606,08	606,08	606,08	606,08
	<b>TOTAL</b>	5,43	5,31	5,31		5,31	606,08	606,08	606,08	606,08

**RECINTOS PROPUESTOS**

REE.	REFERENCIA SIGPAC	CULTIVO	DESCRIPCIÓN CULTIVO	S/R	G.PAGO	PEND. MEDIA (%)	SUP. DEC. ADMISIBLE (ha)	SUP. COMPROM. (ha)	SUP. AJUSTADA COMPROM. (1) (ha)	SUP. CONY. SIGPAC (ha)	SUP. CERTIF. (ha)	SUP. CAMPO (ha)	SUP. CAMPO DETER. CULT. DECLARADO (ha)	SUP. DEC. REDUCIDA (ha)	SUP. PROPUESTA (ha)
1700000006467423	21-008-010-00191-001	101000	OLIVAR-SIN VARIEDAD	S	51	27,60	3,11	3,15	3,11	3,11	3,11			3,11	3,11
1700000006467424	21-008-010-00210-003	101000	OLIVAR-SIN VARIEDAD	S	51	24,76	2,32	2,20	2,20		2,32			2,20	2,20

**RESUMEN DE PAGOS**

<b>IMPORTE ( Euros )</b>				
	PROPUESTO	FEADER (Eje 2)	MAGRAMA	CAGPDS
Propuesto a pagar	606,08	454,56	65,15	86,37

**APLICACIÓN DE REDUCCIONES Y SANCIONES**

Importe Calculado	Importe prereduc.	Admisibilidad y compromisos	Presentación tardía	Omisión declaración	Condicionalidad	PROPUESTO	<b>IMPORTE ( Euros )</b>			
							FEADER (Eje 2)	MAGRAMA	CAGPDS	
606,08	606,08	0,00	0,00	0,00	0,00	606,08	454,56	65,15	86,37	
						<b>TOTAL</b>	606,08	454,56	65,15	86,37



(1) Superficie declarada admisible ajustada con la superficie comprometida.  
 (2) Factor de penalización valorando el alcance para el tipo de compromiso.

**APELLIDOS Y NOMBRE / RAZÓN SOCIAL** **NIF** **EXPEDIENTE** **ANUALIDAD DE PAGO**  
 VELASCO DE LA CALLE ANA ISABEL \*\*\*\*2923\* 1060135 4ª

**IMPORTE POR ANUALIDAD**

	2015	2016	2017	2018	2019
IMPORTE MÁXIMO SUBVENCIONABLE	393,78 €	393,78 €	393,78 €	393,78 €	393,78 €
IMPORTE MEDIO DE TRANSFERENCIA (€/ha)	114,14 €	114,14 €	114,14 €	114,14 €	114,14 €

**RESUMEN DE UNIDADES**

Cód	GRUPO DE PAGO	Sup. Dec. Admisible (ha)	Sup. Comprometida (ha)	Sup. ajustada compromiso (1) (ha)	% sobredec.	Sup. Propuesta (ha)	Importe Declarado	Importe Topado	Importe Propuesto	Importe tras sobredec.
51	AGRICULTURA MONTAÑA OLIVAR	3,46		3,45	0,00	3,45	393,78	393,78	393,78	393,78
	<b>TOTAL</b>	3,46	3,45	3,45		3,45	393,78	393,78	393,78	393,78

**RECINTOS PROPUESTOS**

REE.	REFERENCIA SIGPAC	CULTIVO	DESCRIPCIÓN CULTIVO	S/R	G.PAGO	PEND. MEDIA (%)	SUP. DEC. ADMISIBLE (ha)	SUP. COMPROM. (ha)	SUP. AJUSTADA COMPROM. (1) (ha)	SUP. CONY. SIGPAC (ha)	SUP. CERTIF. (ha)	SUP. CAMPO (ha)	SUP. CAMPO DETER. CULT. DECLARADO (ha)	SUP. DEC. REDUCIDA (ha)	SUP. PROPUESTA (ha)
1700000004950865	21-008-010-00339-002	101000	OLIVAR-SIN VARIEDAD	S	51	27,05	1,74	1,74	1,74		1,74			1,74	1,74
1700000004950868	21-008-010-00339-022	101000	OLIVAR-SIN VARIEDAD	S	51	34,42	1,72	1,71	1,71		1,72			1,71	1,71

**RESUMEN DE PAGOS**

<b>IMPORTE ( Euros )</b>				
	PROPUESTO	FEADER (Eje 2)	MAGRAMA	CAGPDS
Propuesto a pagar	393,78	295,34	42,33	56,11

**APLICACIÓN DE REDUCCIONES Y SANCIONES**

Importe Calculado	Importe prereduc.	Admisibilidad y compromisos	Presentación tardía	Omisión declaración	Condicionalidad	PROPUESTO	<b>IMPORTE ( Euros )</b>			
							FEADER (Eje 2)	MAGRAMA	CAGPDS	
393,78	393,78	0,00	0,00	0,00	0,00	393,78	295,34	42,33	56,11	
						<b>TOTAL</b>	393,78	295,34	42,33	56,11



(1) Superficie declarada admisible ajustada con la superficie comprometida.  
 (2) Factor de penalización valorando el alcance para el tipo de compromiso.



<u>APELLIDOS Y NOMBRE / RAZÓN SOCIAL</u>	<u>NIF</u>	<u>EXPEDIENTE</u>	<u>ANUALIDAD DE PAGO</u>
VELAURE RODRIGUEZ VISITACION	****3443*	1048877	4ª

**IMPORTE POR ANUALIDAD**

	<u>2015</u>	<u>2016</u>	<u>2017</u>	<u>2018</u>	<u>2019</u>
IMPORTE MÁXIMO SUBVENCIONABLE	200,89 €	200,89 €	200,89 €	200,89 €	200,89 €
IMPORTE MEDIO DE TRANSFERENCIA (€/ha)	114,14 €	114,14 €	114,14 €	114,14 €	114,14 €

**RESUMEN DE UNIDADES**

<u>Cód</u>	<u>GRUPO DE PAGO</u>	<u>Sup. Dec. Admisible (ha)</u>	<u>Sup. Comprometida (ha)</u>	<u>Sup. ajustada compromiso (1) (ha)</u>	<u>% sobredec.</u>	<u>Sup. Propuesta (ha)</u>	<u>Importe Declarado</u>	<u>Importe Topado</u>	<u>Importe Propuesto</u>	<u>Importe tras sobredec.</u>
51	AGRICULTURA MONTAÑA OLIVAR	1,76		1,76	0,00	1,76	200,89	200,89	200,89	200,89
	<b>TOTAL</b>	1,76	1,76	1,76		1,76	200,89	200,89	200,89	200,89

**RECINTOS PROPUESTOS**

<u>REE.</u>	<u>REFERENCIA SIGPAC</u>	<u>CULTIVO</u>	<u>DESCRIPCIÓN CULTIVO</u>	<u>S/R</u>	<u>G.PAGO</u>	<u>PEND. MEDIA (%)</u>	<u>SUP. DEC. ADMISIBLE (ha)</u>	<u>SUP. COMPROM. (ha)</u>	<u>SUP. AJUSTADA COMPROM. (1) (ha)</u>	<u>SUP. CONY. SIGPAC (ha)</u>	<u>SUP. CERTIF. (ha)</u>	<u>SUP. CAMPO (ha)</u>	<u>SUP. CAMPO DETER. CULT. DECLARADO (ha)</u>	<u>SUP. DEC. REDUCIDA (ha)</u>	<u>SUP. PROPUESTA (ha)</u>
1700000005426317	21-008-010-00253-002	101000	OLIVAR-SIN VARIEDAD	S	51	21,69	0,45	0,45	0,45		0,45			0,45	0,45
1700000005426318	21-008-010-00253-003	101000	OLIVAR-SIN VARIEDAD	S	51	24,48	1,31	1,31	1,31		1,31			1,31	1,31

**RESUMEN DE PAGOS**

<u>IMPORTE ( Euros )</u>				
	<u>PROPUESTO</u>	<u>FEADER (Eje 2)</u>	<u>MAGRAMA</u>	<u>CAGPDS</u>
Propuesto a pagar	200,89	150,67	21,60	28,62

**APLICACIÓN DE REDUCCIONES Y SANCIONES**

<u>Importe Calculado</u>	<u>Importe prereduc.</u>	<u>Admisibilidad y compromisos</u>	<u>Presentación tardía</u>	<u>Omisión declaración</u>	<u>Condicionalidad</u>	<u>PROPUESTO</u>	<u>IMPORTE ( Euros )</u>			
							<u>FEADER (Eje 2)</u>	<u>MAGRAMA</u>	<u>CAGPDS</u>	
200,89	200,89	0,00	0,00	0,00	0,00	200,89	150,67	21,60	28,62	
						<b>TOTAL</b>	200,89	150,67	21,60	28,62



(1) Superficie declarada admisible ajustada con la superficie comprometida.  
 (2) Factor de penalización valorando el alcance para el tipo de compromiso.

<u>APELLIDOS Y NOMBRE / RAZÓN SOCIAL</u>	<u>NIF</u>	<u>EXPEDIENTE</u>	<u>ANUALIDAD DE PAGO</u>
VELAZQUEZ GARCIA MARIA ISABEL	****2155*	1131414	4ª

**IMPORTE POR ANUALIDAD**

	<u>2015</u>	<u>2016</u>	<u>2017</u>	<u>2018</u>	<u>2019</u>
IMPORTE MÁXIMO SUBVENCIONABLE	537,60 €	537,60 €	537,60 €	537,60 €	537,60 €
IMPORTE MEDIO DE TRANSFERENCIA (€/ha)	114,14 €	114,14 €	114,14 €	114,14 €	114,14 €

**RESUMEN DE UNIDADES**

<u>Cód</u>	<u>GRUPO DE PAGO</u>	<u>Sup. Dec. Admisible (ha)</u>	<u>Sup. Comprometida (ha)</u>	<u>Sup. ajustada compromiso (1) (ha)</u>	<u>% sobredec.</u>	<u>Sup. Propuesta (ha)</u>	<u>Importe Declarado</u>	<u>Importe Topado</u>	<u>Importe Propuesto</u>	<u>Importe tras sobredec.</u>
51	AGRICULTURA MONTAÑA OLIVAR	4,71		4,71	0,00	4,71	537,60	537,60	537,60	537,60
	<b>TOTAL</b>	4,71	4,71	4,71		4,71	537,60	537,60	537,60	537,60

**RECINTOS PROPUESTOS**

<u>REE.</u>	<u>REFERENCIA SIGPAC</u>	<u>CULTIVO DESCRIPCIÓN CULTIVO</u>	<u>S/R G.PAGO</u>	<u>PEND. MEDIA (%)</u>	<u>SUP. DEC. ADMISIBLE (ha)</u>	<u>SUP. COMPROM. (ha)</u>	<u>SUP. AJUSTADA COMPROM. (1) (ha)</u>	<u>SUP. CONY. SIGPAC (ha)</u>	<u>SUP. CERTIF. (ha)</u>	<u>SUP. CAMPO (ha)</u>	<u>SUP. CAMPO DETER. CULT. DECLARADO (ha)</u>	<u>SUP. DEC. REDUCIDA (ha)</u>	<u>SUP. PROPUESTA (ha)</u>
1700000005410172	21-008-010-00186-005	101000 OLIVAR-SIN VARIEDAD	S 51	27,21	4,71	4,71	4,71		4,71			4,71	4,71

**RESUMEN DE PAGOS**

	<u>IMPORTE ( Euros )</u>			
	<u>PROPUESTO</u>	<u>FEADER (Eje 2)</u>	<u>MAGRAMA</u>	<u>CAGPDS</u>
Propuesto a pagar	537,60	403,20	57,79	76,61

**APLICACIÓN DE REDUCCIONES Y SANCIONES**

<u>Importe Calculado</u>	<u>Importe prereduc.</u>	<u>Admisibilidad y compromisos</u>	<u>Presentación tardía</u>	<u>Omisión declaración</u>	<u>Condicionabilidad</u>	<u>PROPUESTO</u>	<u>FEADER (Eje 2)</u>	<u>MAGRAMA</u>	<u>CAGPDS</u>	
537,60	537,60	0,00	0,00	0,00	0,00	537,60	403,20	57,79	76,61	
						<b>TOTAL</b>	537,60	403,20	57,79	76,61



(1) Superficie declarada admisible ajustada con la superficie comprometida.  
 (2) Factor de penalización valorando el alcance para el tipo de compromiso.

<u>APELLIDOS Y NOMBRE / RAZÓN SOCIAL</u>	<u>NIF</u>	<u>EXPEDIENTE</u>	<u>ANUALIDAD DE PAGO</u>
VELO RAMOS CAROLINA	****7698*	1006969	4ª

**IMPORTE POR ANUALIDAD**

	<u>2015</u>	<u>2016</u>	<u>2017</u>	<u>2018</u>	<u>2019</u>
<b>IMPORTE MÁXIMO SUBVENCIONABLE</b>	350,41 €	350,41 €	344,70 €	344,70 €	344,70 €
<b>IMPORTE MEDIO DE TRANSFERENCIA (€/ha)</b>	114,14 €	114,14 €	114,14 €	114,14 €	114,14 €

**RESUMEN DE UNIDADES**

<u>Cód</u>	<u>GRUPO DE PAGO</u>	<u>Sup. Dec. Admisible (ha)</u>	<u>Sup. Comprometida (ha)</u>	<u>Sup. ajustada compromiso (1) (ha)</u>	<u>% sobredec.</u>	<u>Sup. Propuesta (ha)</u>	<u>Importe Declarado</u>	<u>Importe Topado</u>	<u>Importe Propuesto</u>	<u>Importe tras sobredec.</u>
51	AGRICULTURA MONTAÑA OLIVAR	3,02		3,02	0,00	3,02	344,70	344,70	344,70	344,70
	<b>TOTAL</b>	3,02	3,02	3,02		3,02	344,70	344,70	344,70	344,70

**RECINTOS PROPUESTOS**

<u>REE.</u>	<u>REFERENCIA SIGPAC</u>	<u>CULTIVO</u>	<u>DESCRIPCIÓN CULTIVO</u>	<u>S/R</u>	<u>G. PAGO</u>	<u>PEND. MEDIA (%)</u>	<u>SUP. DEC. ADMISIBLE (ha)</u>	<u>SUP. COMPROM. (ha)</u>	<u>SUP. AJUSTADA COMPROM. (1) (ha)</u>	<u>SUP. CONY. SIGPAC (ha)</u>	<u>SUP. CERTIF. (ha)</u>	<u>SUP. CAMPO (ha)</u>	<u>SUP. CAMPO DETER. CULT. DECLARADO (ha)</u>	<u>SUP. DEC. REDUCIDA (ha)</u>	<u>SUP. PROPUESTA (ha)</u>
1700000004641756	21-078-039-00047-002	101000	OLIVAR-SIN VARIEDAD	S	51	25,97	2,91	2,91	2,91		2,91			2,91	2,91
1700000004641757	21-078-039-00051-002	101000	OLIVAR-SIN VARIEDAD	S	51	25,04	0,09	0,09	0,09		0,09			0,09	0,09
1700000004641758	21-078-039-00051-006	101000	OLIVAR-SIN VARIEDAD	S	51	26,43	0,02	0,02	0,02		0,02			0,02	0,02

**RESUMEN DE PAGOS**

<u>IMPORTE ( Euros )</u>				
<u>FEADER</u>				
<u>PROPUESTO</u>	<u>(Eje 2)</u>	<u>MAGRAMA</u>	<u>CAGPDS</u>	
Propuesto a pagar	344,70	258,53	37,06	49,11

**APLICACIÓN DE REDUCCIONES Y SANCIONES**

<u>Importe Calculado</u>	<u>Importe prerreduc.</u>	<u>Admisibilidad y compromisos</u>	<u>Presentación tardía</u>	<u>Omisión declaración</u>	<u>Condicionabilidad</u>	<u>IMPORTE ( Euros )</u>			
<u>FEADER</u>									
<u>PROPUESTO</u>						<u>(Eje 2)</u>	<u>MAGRAMA</u>	<u>CAGPDS</u>	
344,70	344,70	0,00	0,00	0,00	0,00	344,70	258,53	37,06	49,11
<b>TOTAL</b>						344,70	258,53	37,06	49,11



(1) Superficie declarada admisible ajustada con la superficie comprometida.  
 (2) Factor de penalización valorando el alcance para el tipo de compromiso.

<u>APELLIDOS Y NOMBRE / RAZÓN SOCIAL</u>	<u>NIF</u>	<u>EXPEDIENTE</u>	<u>ANUALIDAD DE PAGO</u>
YUSTA ALBERTOS JESUS MARIA	****7705*	1116030	4ª

**IMPORTE POR ANUALIDAD**

	<u>2015</u>	<u>2016</u>	<u>2017</u>	<u>2018</u>	<u>2019</u>
IMPORTE MÁXIMO SUBVENCIONABLE	511,35 €	511,35 €	511,35 €	510,21 €	510,21 €
IMPORTE MEDIO DE TRANSFERENCIA (€/ha)	114,14 €	114,14 €	114,14 €	114,14 €	114,14 €

**RESUMEN DE UNIDADES**

<u>Cód</u>	<u>GRUPO DE PAGO</u>	<u>Sup. Dec. Admisible (ha)</u>	<u>Sup. Comprometida (ha)</u>	<u>Sup. ajustada compromiso (1) (ha)</u>	<u>% sobredec.</u>	<u>Sup. Propuesta (ha)</u>	<u>Importe Declarado</u>	<u>Importe Topado</u>	<u>Importe Propuesto</u>	<u>Importe tras sobredec.</u>
51	AGRICULTURA MONTAÑA OLIVAR	4,54		4,47	0,00	4,47	510,21	510,21	510,21	510,21
	<b>TOTAL</b>	4,54	4,47	4,47		4,47	510,21	510,21	510,21	510,21

**RECINTOS PROPUESTOS**

<u>REE.</u>	<u>REFERENCIA SIGPAC</u>	<u>CULTIVO DESCRIPCIÓN CULTIVO</u>	<u>S/R G. PAGO</u>	<u>PEND. MEDIA (%)</u>	<u>SUP. DEC. ADMISIBLE (ha)</u>	<u>SUP. COMPROM. (ha)</u>	<u>SUP. AJUSTADA COMPROM. (1) (ha)</u>	<u>SUP. CONY. SIGPAC (ha)</u>	<u>SUP. CERTIF. (ha)</u>	<u>SUP. CAMPO (ha)</u>	<u>SUP. CAMPO DETER. CULT. DECLARADO (ha)</u>	<u>SUP. DEC. REDUCIDA (ha)</u>	<u>SUP. PROPUESTA (ha)</u>
1700000003525343	21-020-001-00168-004	101000 OLIVAR-SIN VARIEDAD	S 51	21,35	4,54	4,47	4,47		4,59			4,47	4,47

**RESUMEN DE PAGOS**

	<u>IMPORTE ( Euros )</u>			
	<u>PROPUESTO</u>	<u>FEADER (Eje 2)</u>	<u>MAGRAMA</u>	<u>CAGPDS</u>
Propuesto a pagar	510,21	382,66	54,85	72,70

**APLICACIÓN DE REDUCCIONES Y SANCIONES**

<u>Importe Calculado</u>	<u>Importe prereduc.</u>	<u>Admisibilidad y compromisos</u>	<u>Presentación tardía</u>	<u>Omisión declaración</u>	<u>Condicionabilidad</u>	<u>PROPUESTO</u>	<u>FEADER (Eje 2)</u>	<u>MAGRAMA</u>	<u>CAGPDS</u>	
510,21	510,21	0,00	0,00	0,00	0,00	510,21	382,66	54,85	72,70	
						<b>TOTAL</b>	<b>510,21</b>	<b>382,66</b>	<b>54,85</b>	<b>72,70</b>



(1) Superficie declarada admisible ajustada con la superficie comprometida.  
 (2) Factor de penalización valorando el alcance para el tipo de compromiso.

**JAEN**

<b>APELLIDOS Y NOMBRE / RAZÓN SOCIAL</b>	<b>NIF</b>	<b>EXPEDIENTE</b>	<b>ANUALIDAD DE PAGO</b>
AGROPECUARIA EL PUERTO S.L.	****3217*	1218887	4ª

**IMPORTE POR ANUALIDAD**

	<b>2015</b>	<b>2016</b>	<b>2017</b>	<b>2018</b>	<b>2019</b>
<b>IMPORTE MÁXIMO SUBVENCIONABLE</b>	337,85 €	337,85 €	287,63 €	287,63 €	287,63 €
<b>IMPORTE MEDIO DE TRANSFERENCIA (€/ha)</b>	114,14 €	114,14 €	114,14 €	114,14 €	114,14 €

**RESUMEN DE UNIDADES**

Cód	GRUPO DE PAGO	Sup. Dec. Admisible (ha)	Sup. Comprometida (ha)	Sup. ajustada compromiso (1) (ha)	% sobredec.	Sup. Propuesta (ha)	Importe Declarado	Importe Topado	Importe Propuesto	Importe tras sobredec.
51	AGRICULTURA MONTAÑA OLIVAR	2,52		2,52	0,00	2,52	287,63	287,63	287,63	287,63
<b>TOTAL</b>		2,52	2,52	2,52		2,52	287,63	287,63	287,63	287,63

**RECINTOS PROPUESTOS**

REE.	REFERENCIA SIGPAC	CULTIVO DESCRIPCIÓN CULTIVO	S/R G.PAGO	PEND. MEDIA (%)	SUP. DEC. ADMISIBLE (ha)	SUP. COMPROM. (ha)	SUP. AJUSTADA COMPROM. (1) (ha)	SUP. CONY. SIGPAC (ha)	SUP. CERTIE. (ha)	SUP. CAMPO (ha)	SUP. CAMPO DECLARADO (ha)	SUP. DEC. REDUCIDA (ha)	SUP. PROPUESTA (ha)
170000006843065	23-067-023-00059-002	101000 OLIVAR-SIN VARIEDAD	S 51	24,33	1,47	1,47	1,47		1,47			1,47	1,47
170000006843066	23-067-023-00026-001	101000 OLIVAR-SIN VARIEDAD	S 51	24,70	0,40	0,40	0,40		0,40			0,40	0,40
170000006843067	23-067-023-00029-001	101000 OLIVAR-SIN VARIEDAD	S 51	28,89	0,23	0,23	0,23		0,23			0,23	0,23
170000006843068	23-067-023-00030-001	101000 OLIVAR-SIN VARIEDAD	S 51	33,16	0,06	0,06	0,06		0,06			0,06	0,06
170000006843069	23-067-023-00007-038	101000 OLIVAR-SIN VARIEDAD	S 51	60,15	0,09	0,09	0,09		0,09			0,09	0,09
170000006843070	23-067-023-00007-040	101000 OLIVAR-SIN VARIEDAD	S 51	54,10	0,08	0,08	0,08		0,08			0,08	0,08
170000006843085	23-067-023-00018-001	101000 OLIVAR-SIN VARIEDAD	S 51	23,61	0,19	0,19	0,19		0,19			0,19	0,19

**RESUMEN DE PAGOS**

	<b>IMPORTE ( Euros )</b>			
	<b>PROPUESTO</b>	<b>FEADER (Eje 2)</b>	<b>MAGRAMA</b>	<b>CAGPDS</b>
Propuesto a pagar	281,88	211,41	30,30	40,17

**APLICACIÓN DE REDUCCIONES Y SANCIONES**

Importe Calculado	Importe prereduc.	Admisibilidad y compromisos	Presentación tardía	Omisión declaración	Condicionabilidad	PROPUESTO	FEADER (Eje 2)	MAGRAMA	CAGPDS
287,63	287,63	0,00	0,00	2,00	0,00	281,88	211,41	30,30	40,17
<b>TOTAL</b>						281,88	211,41	30,30	40,17

**INCIDENCIAS**

**INCIDENCIA DESCRIPCIÓN**

- 256 Solicitud con recintos declarados en campaña anterior y no declarados en campaña actual con una reducción por omisión de superficie superior al 3%.  
CÓDIGO PARA EL PORCENTAJE DE REDUCCIÓN POR OMISIÓN QUE CORRESPONDE A LA SOLICITUD:2
- 80403 Explotación no inscrita en SIPEA o con superficie certificada cero.(anexo I, Orden 26 mayo 2015).  
Ref:170000006843091 Recinto:23-067-023-09004-005 Cultivo:101000 OLIVAR-SIN VARIEDAD Secano  
Ref:170000006843064 Recinto:23-067-023-09010-003 Cultivo:101000 OLIVAR-SIN VARIEDAD Secano
- 80421 Solicita recinto que no está comprometido para la operación.  
Ref:170000006843091 Recinto:23-067-023-09004-005 Cultivo:101000 OLIVAR-SIN VARIEDAD Secano  
Ref:170000006843064 Recinto:23-067-023-09010-003 Cultivo:101000 OLIVAR-SIN VARIEDAD Secano



(1) Superficie declarada admisible ajustada con la superficie comprometida.  
(2) Factor de penalización valorando el alcance para el tipo de compromiso.

**APELLIDOS Y NOMBRE / RAZÓN SOCIAL**

AGROPOVEDA S.L.

**NIF**

\*\*\*\*0002\*

**EXPEDIENTE**

1225194

**ANUALIDAD DE PAGO**

4ª

**IMPORTE POR ANUALIDAD**

	2015	2016	2017	2018	2019
IMPORTE MÁXIMO SUBVENCIONABLE	432,59 €	432,59 €	432,59 €	432,59 €	425,74 €
IMPORTE MEDIO DE TRANSFERENCIA (€/ha)	114,14 €	114,14 €	114,14 €	114,14 €	114,14 €

**RESUMEN DE UNIDADES**

Cód	GRUPO DE PAGO	Sup. Dec. Admisible (ha)	Sup. Comprometida (ha)	Sup. ajustada compromiso (1) (ha)	% sobredec.	Sup. Propuesta (ha)	Importe Declarado	Importe Topado	Importe Propuesto	Importe tras sobredec.
51	AGRICULTURA MONTAÑA OLIVAR	3,79		3,79	1,61	3,73	432,59	432,59	425,74	425,74
	<b>TOTAL</b>	3,79	3,79	3,79		3,73	432,59	432,59	425,74	425,74

**RECINTOS PROPUESTOS**

REE.	REFERENCIA SIGPAC	CULTIVO	DESCRIPCIÓN CULTIVO	S/R	G.PAGO	PEND. MEDIA (%)	SUP. DEC. ADMISIBLE (ha)	SUP. COMPROM. (ha)	SUP. AJUSTADA COMPROM. (1) (ha)	SUP. CONY. SIGPAC (ha)	SUP. CERTIF. (ha)	SUP. CAMPO (ha)	SUP. CAMPO DETER. CULT. DECLARADO (ha)	SUP. DEC. REDUCIDA (ha)	SUP. PROPUESTA (ha)
1700000006359515	23-049-015-00028-004	101000	OLIVAR-SIN VARIEDAD	S	51	21,85	1,25	1,25	1,25		1,25			1,25	1,25
1700000006359525	23-049-015-00275-002	101000	OLIVAR-SIN VARIEDAD	S	51	20,71	0,94	2,54	0,94		0,94			0,94	0,88
1700000006359527	23-049-015-00275-002	101000	OLIVAR-SIN VARIEDAD	S	51	20,71	1,60	2,54	1,60		1,60			1,60	1,60

**RESUMEN DE PAGOS**

IMPORTE ( Euros )				
PROPUESTO	FEADER (Eje 2)	MAGRAMA	CAGPDS	
Propuesto a pagar	425,74	319,31	45,77	60,66

**APLICACIÓN DE REDUCCIONES Y SANCIONES**

Importe Calculado	Importe prerreduc.	Admisibilidad y compromisos	Presentación tardía	Omisión declaración	Condicionabilidad	IMPORTE ( Euros )				
						PROPUESTO	FEADER (Eje 2)	MAGRAMA	CAGPDS	
425,74	425,74	0,00	0,00	0,00	0,00	425,74	319,31	45,77	60,66	
						<b>TOTAL</b>	425,74	319,31	45,77	60,66



(1) Superficie declarada admisible ajustada con la superficie comprometida.  
 (2) Factor de penalización valorando el alcance para el tipo de compromiso.

<u>APELLIDOS Y NOMBRE / RAZÓN SOCIAL</u>	<u>NIF</u>	<u>EXPEDIENTE</u>	<u>ANUALIDAD DE PAGO</u>
AGUILAR ESPINOSA JOSE	****9337*	1005136	4ª

**IMPORTE POR ANUALIDAD**

	<u>2015</u>	<u>2016</u>	<u>2017</u>	<u>2018</u>	<u>2019</u>
IMPORTE MÁXIMO SUBVENCIONABLE	245,40 €	245,40 €	245,40 €	243,12 €	240,84 €
IMPORTE MEDIO DE TRANSFERENCIA (€/ha)	114,14 €	114,14 €	114,14 €	114,14 €	114,14 €

**RESUMEN DE UNIDADES**

<u>Cód</u>	<u>GRUPO DE PAGO</u>	<u>Sup. Dec. Admisible (ha)</u>	<u>Sup. Comprometida (ha)</u>	<u>Sup. ajustada compromiso (1) (ha)</u>	<u>% sobredec.</u>	<u>Sup. Propuesta (ha)</u>	<u>Importe Declarado</u>	<u>Importe Topado</u>	<u>Importe Propuesto</u>	<u>Importe tras sobredec.</u>
51	AGRICULTURA MONTAÑA OLIVAR	2,11		2,11	0,00	2,11	240,84	240,84	240,84	240,84
	<b>TOTAL</b>	2,11	2,13	2,11		2,11	240,84	240,84	240,84	240,84

**RECINTOS PROPUESTOS**

<u>REE.</u>	<u>REFERENCIA SIGPAC</u>	<u>CULTIVO DESCRIPCIÓN CULTIVO</u>	<u>S/R</u>	<u>G.PAGO</u>	<u>PEND. MEDIA (%)</u>	<u>SUP. DEC. ADMISIBLE (ha)</u>	<u>SUP. COMPROM. (ha)</u>	<u>SUP. AJUSTADA COMPROM. (1) (ha)</u>	<u>SUP. CONY. SIGPAC (ha)</u>	<u>SUP. CERTIF. (ha)</u>	<u>SUP. CAMPO (ha)</u>	<u>SUP. CAMPO DETER. CULT. DECLARADO (ha)</u>	<u>SUP. DEC. REDUCIDA (ha)</u>	<u>SUP. PROPUESTA (ha)</u>
170000002281879	23-018-010-00030-004	101000 OLIVAR-SIN VARIEDAD	R	51	44,77	2,11	2,15	2,11	2,11	2,11			2,11	2,11

**RESUMEN DE PAGOS**

<u>IMPORTE ( Euros )</u>				
	<u>PROPUESTO</u>	<u>FEADER (Eje 2)</u>	<u>MAGRAMA</u>	<u>CAGPDS</u>
Propuesto a pagar	240,84	180,63	25,89	34,32

**APLICACIÓN DE REDUCCIONES Y SANCIONES**

<u>Importe Calculado</u>	<u>Importe prereduc.</u>	<u>Admisibilidad y compromisos</u>	<u>Presentación tardía</u>	<u>Omisión declaración</u>	<u>Condicionabilidad</u>	<u>PROPUESTO</u>	<u>FEADER (Eje 2)</u>	<u>MAGRAMA</u>	<u>CAGPDS</u>
240,84	240,84	0,00	0,00	0,00	0,00	240,84	180,63	25,89	34,32
<b>TOTAL</b>						240,84	180,63	25,89	34,32



(1) Superficie declarada admisible ajustada con la superficie comprometida.  
 (2) Factor de penalización valorando el alcance para el tipo de compromiso.

**APELLIDOS Y NOMBRE / RAZÓN SOCIAL**

AGUILERA FUNES EVA MARIA

**NIF** \*\*\*\*3238\* **EXPEDIENTE** 1099219

**ANUALIDAD DE PAGO**

4ª

**IMPORTE POR ANUALIDAD**

	2015	2016	2017	2018	2019
IMPORTE MÁXIMO SUBVENCIONABLE	536,46 €	536,46 €	536,46 €	536,46 €	536,46 €
IMPORTE MEDIO DE TRANSFERENCIA (€/ha)	114,14 €	114,14 €	114,14 €	114,14 €	114,14 €

**RESUMEN DE UNIDADES**

Cód	GRUPO DE PAGO	Sup. Dec. Admisible (ha)	Sup. Comprometida (ha)	Sup. ajustada compromiso (1) (ha)	% sobredec.	Sup. Propuesta (ha)	Importe Declarado	Importe Topado	Importe Propuesto	Importe tras sobredec.
51	AGRICULTURA MONTAÑA OLIVAR	4,71		4,70	0,00	4,70	536,46	536,46	536,46	536,46
	<b>TOTAL</b>	4,71	4,70	4,70		4,70	536,46	536,46	536,46	536,46

**RECINTOS PROPUESTOS**

REF.	REFERENCIA SIGPAC	CULTIVO	DESCRIPCIÓN CULTIVO	S/R	G.PAGO	PEND. MEDIA (%)	SUP. ADMISIBLE (ha)	SUP. COMPROM. (ha)	SUP. AJUSTADA COMPR.(1) (ha)	SUP. CONY. SIGPAC (ha)	SUP. CERTIE. (ha)	SUP. CAMPO (ha)	SUP. CAMPO DETER. CULT. DECLARADO (ha)	SUP. DEC. REDUCIDA (ha)	SUP. PROPUESTA (ha)
1700000004936293	23-060-090-00093-001	101000	OLIVAR-SIN VARIEDAD	S	51	33,53	0,01	0,01	0,01		0,01	0,01	0,01	0,01	0,01
1700000004936294	23-060-090-00095-002	101000	OLIVAR-SIN VARIEDAD	S	51	40,29	0,03	0,03	0,03		0,03	0,03	0,03	0,03	0,03
1700000004936295	23-060-090-00102-003	101000	OLIVAR-SIN VARIEDAD	S	51	29,11	1,45	1,45	1,45		1,45	1,45	1,41	1,45	1,45
1700000004936296	23-060-090-00131-001	101000	OLIVAR-SIN VARIEDAD	S	51	21,48	0,01	0,01	0,01		0,01	0,01	0,00	0,01	0,01
1700000004936297	23-060-089-00040-007	101000	OLIVAR-SIN VARIEDAD	S	51	30,89	0,09	0,09	0,09		0,09	0,09	0,09	0,09	0,09
1700000004936298	23-060-089-00041-006	101000	OLIVAR-SIN VARIEDAD	S	51	40,32	0,08	0,08	0,08		0,08	0,08	0,08	0,08	0,08
1700000004936300	23-060-089-00017-002	101000	OLIVAR-SIN VARIEDAD	S	51	22,99	0,55	0,54	0,54		0,55	0,55	0,55	0,54	0,54
1700000004936301	23-060-073-00302-001	101000	OLIVAR-SIN VARIEDAD	S	51	23,84	0,03	0,03	0,03		0,03	0,03	0,03	0,03	0,03
1700000004936302	23-060-073-00303-001	101000	OLIVAR-SIN VARIEDAD	S	51	28,57	1,34	1,34	1,34		1,34	1,34	1,34	1,34	1,34
1700000004936306	23-060-075-00041-001	101000	OLIVAR-SIN VARIEDAD	S	51	24,43	1,12	1,12	1,12		1,12	1,12	1,12	1,12	1,12

**RESUMEN DE PAGOS**

IMPORTE ( Euros )			
PROPUESTO	FEADER (Eje 2)	MAGRAMA	CAGPDS
Propuesto a pagar	445,26	333,95	47,87
			63,44

**APLICACIÓN DE REDUCCIONES Y SANCIONES**

Importe Calculado	Importe prereduc.	Admisibilidad y compromisos	Presentación tardía	Omisión declaración	Condicionality	PROPUESTO	FEADER (Eje 2)	MAGRAMA	CAGPDS
536,46	536,46	17,00	0,00	0,00	0,00	445,26	333,95	47,87	63,44
<b>TOTAL</b>						445,26	333,95	47,87	63,44

**DETALLE DE REDUCCIONES Y SANCIONES POR INCUMPLIMIENTOS DE ADMISIBILIDAD Y COMPROMISOS**

Tipo	Compromiso	Sup. Calculada	Sup. Incumpli.	Factor Alcance (2)	Coef. Línea Base	Coef. Acumulación	Coef. Reiteración	Importe Ayuda	Factor Sanción	Importe Sanción	Aplicado
B1	Cultivo solicitado distinto al determinado.	4,70	0,05	0,01	1,00	1,00	1,00	536,46 €	0,01	5,36 €	NO
B2	El mantenimiento de una cubierta vegetal espontánea.			0,17	1,00	1,00	1,00	536,46 €	0,17	91,20 €	SI
B3	El manejo de las cubiertas vegetales para limitar la competencia por agua y nutrientes se realizará a finales de invierno o en primavera mediante siega mecánica o por aprovechamiento a diente. Igualmente, se procurará establecer buenas prácticas de manejo en las cubiertas que permitan el autoabastecimiento de un banco propio de semillas.	4,70	1,12	0,12							
P	Se prohíbe labrar cubiertas, excepto aquellas labores superficiales para la incorporación de semillas al suelo.	4,70	1,12	0,05							



(1) Superficie declarada admisible ajustada con la superficie comprometida.  
 (2) Factor de penalización valorando el alcance para el tipo de compromiso.



**APELLIDOS Y NOMBRE / RAZÓN SOCIAL**  
AGUILERA OLIVENCIA MARIA DEL CARMEN

**NIF** \*\*\*\*0142\*  
**EXPEDIENTE** 1193153

**ANUALIDAD DE PAGO**  
4ª

**IMPORTES POR ANUALIDAD**

	2015	2016	2017	2018	2019
IMPORTE MÁXIMO SUBVENCIONABLE	598,09 €	598,09 €	598,09 €	598,09 €	595,81 €
IMPORTE MEDIO DE TRANSFERENCIA (€/ha)	114,14 €	114,14 €	114,14 €	114,14 €	114,14 €

**RESUMEN DE UNIDADES**

Cód	GRUPO DE PAGO	Sup. Dec. Admisible (ha)	Sup. Comprometida (ha)	Sup. ajustada compromiso (1) (ha)	% sobredec.	Sup. Propuesta (ha)	Importe Declarado	Importe Topado	Importe Propuesto	Importe tras sobredec.
51	AGRICULTURA MONTAÑA OLIVAR	5,24		5,24	0,38	5,22	598,09	598,09	595,81	595,81
	<b>TOTAL</b>	5,24	5,24	5,24		5,22	598,09	598,09	595,81	595,81

**RECINTOS PROPUESTOS**

REF.	REFERENCIA SIGPAC	CULTIVO	DESCRIPCIÓN CULTIVO	S/R	G.PAGO	PEND. MEDIA (%)	SUP. DEC. ADMISIBLE (ha)	SUP. COMPROM. (ha)	SUP. AJUSTADA COMPROM. (1) (ha)	SUP. CONY. SIGPAC (ha)	SUP. CERTIE. (ha)	SUP. CAMPO (ha)	SUP. CAMPO DETER. CULT. DECLARADO (ha)	SUP. DEC. REDUCIDA (ha)	SUP. PROPUESTA (ha)
170000006748865	23-060-075-00101-001	101000	OLIVAR-SIN VARIEDAD	S	51	27,69	1,15	1,15	1,15		1,15	1,15	1,15	1,15	1,15
170000006748866	23-060-075-00102-002	101000	OLIVAR-SIN VARIEDAD	S	51	36,92	0,04	0,04	0,04		0,04	0,04	0,04	0,04	0,04
170000006748867	23-060-075-00104-001	101000	OLIVAR-SIN VARIEDAD	S	51	32,46	0,01	0,01	0,01		0,01	0,01	0,01	0,01	0,01
170000006748868	23-060-042-00043-001	101000	OLIVAR-SIN VARIEDAD	S	51	45,63	0,04	0,04	0,04		0,04	0,04	0,04	0,04	0,04
170000006748869	23-060-042-00044-003	101000	OLIVAR-SIN VARIEDAD	S	51	38,35	0,02	0,02	0,02		0,02	0,02	0,02	0,02	0,02
170000006748870	23-060-042-00045-001	101000	OLIVAR-SIN VARIEDAD	S	51	43,29	1,67	1,67	1,67		1,67	1,67	1,67	1,67	1,67
170000006748879	23-060-071-00096-001	101000	OLIVAR-SIN VARIEDAD	S	51	21,59	0,20	0,20	0,20		0,20	0,20	0,20	0,20	0,20
170000006748880	23-060-071-00097-003	101000	OLIVAR-SIN VARIEDAD	S	51	22,16	0,07	0,07	0,07		0,07	0,07	0,07	0,07	0,07
170000006748884	23-060-074-00194-001	101000	OLIVAR-SIN VARIEDAD	S	51	22,39	0,44	0,44	0,44		0,44	0,44	0,44	0,44	0,44
170000006748885	23-060-074-00195-002	101000	OLIVAR-SIN VARIEDAD	S	51	21,00	0,05	0,05	0,05		0,05	0,05	0,05	0,05	0,05
170000006748886	23-060-032-00127-001	101000	OLIVAR-SIN VARIEDAD	S	51	42,77	0,55	0,55	0,55		0,55	0,55	0,55	0,55	0,55
170000006748887	23-060-032-00128-001	101000	OLIVAR-SIN VARIEDAD	S	51	39,93	0,02	0,02	0,02		0,02	0,02	0,02	0,02	0,02
170000006748890	23-060-071-00341-002	101000	OLIVAR-SIN VARIEDAD	S	51	24,99	0,80	0,80	0,80		0,80	0,80	0,80	0,80	0,80
170000006748891	23-060-071-00352-002	101000	OLIVAR-SIN VARIEDAD	S	51	23,69	0,04	0,11	0,04		0,04	0,04	0,04	0,04	0,04
170000006748892	23-060-071-00362-003	101000	OLIVAR-SIN VARIEDAD	S	51	36,86	0,01	0,01	0,01		0,01	0,01	0,01	0,01	0,01
170000006748893	23-060-071-00364-002	101000	OLIVAR-SIN VARIEDAD	S	51	45,62	0,03	0,03	0,03		0,03	0,03	0,03	0,03	0,03
170000006748897	23-060-071-00352-002	101000	OLIVAR-SIN VARIEDAD	S	51	23,69	0,07	0,11	0,07		0,07	0,07	0,07	0,07	0,07
170000006748898	23-060-071-00353-001	101000	OLIVAR-SIN VARIEDAD	S	51	23,19	0,01	0,03	0,01		0,01	0,01	0,01	0,01	0,01
170000006748900	23-060-071-00353-001	101000	OLIVAR-SIN VARIEDAD	S	51	23,19	0,02	0,03	0,02		0,02	0,02	0,02	0,02	0,02

**RESUMEN DE PAGOS**

PROPUESTO	IMPORTE ( Euros )		
	FEADER (Eje 2)	MAGRAMA	CAGPDS
Propuesto a pagar	595,81	446,86	64,05
			84,90

**APLICACIÓN DE REDUCCIONES Y SANCIONES**

Importe Calculado	Importe prereduc.	Admisibilidad y compromisos	Presentación tardía	Omisión declaración	Condicionalidad	PROPUESTO	FEADER (Eje 2)	MAGRAMA	CAGPDS
595,81	595,81	0,00	0,00	0,00	0,00	595,81	446,86	64,05	84,90
<b>TOTAL</b>						595,81	446,86	64,05	84,90

**INCIDENCIAS**

**INCIDENCIA DESCRIPCIÓN**

4012 Existen líneas de declaración de la solicitud que presentan solapes de superficie gráfica con líneas de declaración de otras solicitudes.  
Ref:170000006748869 Recinto:23-060-042-00044-003 Cultivo:101000 OLIVAR-SIN VARIEDAD Secano Superficie solapada (Hectáreas):0,02



(1) Superficie declarada admisible ajustada con la superficie comprometida.  
(2) Factor de penalización valorando el alcance para el tipo de compromiso.

<u>APELLIDOS Y NOMBRE / RAZÓN SOCIAL</u>	<u>NIF</u>	<u>EXPEDIENTE</u>	<u>ANUALIDAD DE PAGO</u>
AGUILERA PULIDO ANTONIO	***9892*	1089590	4ª

**IMPORTE POR ANUALIDAD**

	<u>2015</u>	<u>2016</u>	<u>2017</u>	<u>2018</u>	<u>2019</u>
IMPORTE MÁXIMO SUBVENCIONABLE	729,35 €	729,35 €	729,35 €	729,35 €	728,21 €
IMPORTE MEDIO DE TRANSFERENCIA (€/ha)	114,14 €	114,14 €	114,14 €	114,14 €	114,14 €

**RESUMEN DE UNIDADES**

<u>Cód</u>	<u>GRUPO DE PAGO</u>	<u>Sup. Dec. Admisible (ha)</u>	<u>Sup. Comprometida (ha)</u>	<u>Sup. ajustada compromiso (1) (ha)</u>	<u>% sobredec.</u>	<u>Sup. Propuesta (ha)</u>	<u>Importe Declarado</u>	<u>Importe Topado</u>	<u>Importe Propuesto</u>	<u>Importe tras sobredec.</u>
51	AGRICULTURA MONTAÑA OLIVAR	6,39		6,39	0,16	6,38	729,35	729,35	728,21	728,21
	<b>TOTAL</b>	<b>6,39</b>	<b>6,39</b>	<b>6,39</b>		<b>6,38</b>	<b>729,35</b>	<b>729,35</b>	<b>728,21</b>	<b>728,21</b>

**RECINTOS PROPUESTOS**

<u>REF.</u>	<u>REFERENCIA SIGPAC</u>	<u>CULTIVO</u>	<u>DESCRIPCIÓN CULTIVO</u>	<u>S/R</u>	<u>G.PAGO</u>	<u>PEND. MEDIA (%)</u>	<u>SUP. DEC. ADMISIBLE (ha)</u>	<u>SUP. COMPROM. (ha)</u>	<u>SUP. AJUSTADA COMPROM. (1) (ha)</u>	<u>SUP. CONY. SIGPAC (ha)</u>	<u>SUP. CERTIF. (ha)</u>	<u>SUP. CAMPO (ha)</u>	<u>SUP. CAMPO DETER. CULT. DECLARADO (ha)</u>	<u>SUP. DEC. REDUCIDA (ha)</u>	<u>SUP. PROPUESTA (ha)</u>
170000004988197	23-060-043-00196-005	101000	OLIVAR-SIN VARIEDAD	S	51	22,48	2,26	2,26	2,26		2,26	2,26	2,26	2,26	2,26
170000004988200	23-060-074-00165-002	101000	OLIVAR-SIN VARIEDAD	S	51	38,84	0,01	0,01	0,01		0,01	0,01	0,01	0,01	0,01
170000004988201	23-060-089-00144-001	101000	OLIVAR-SIN VARIEDAD	S	51	23,46	0,34	0,34	0,34		0,34	0,34	0,34	0,34	0,34
170000004988202	23-060-066-00143-002	101000	OLIVAR-SIN VARIEDAD	S	51	22,84	0,58	0,58	0,58		0,58	0,58	0,58	0,58	0,58
170000004988203	23-060-074-00164-008	101000	OLIVAR-SIN VARIEDAD	S	51	43,41	0,87	0,87	0,87		0,87	0,87	0,87	0,87	0,87
170000004988205	23-060-074-00166-003	101000	OLIVAR-SIN VARIEDAD	S	51	32,93	0,04	0,04	0,04		0,04	0,03	0,03	0,04	0,03
170000004988206	23-060-074-00164-007	101000	OLIVAR-SIN VARIEDAD	S	51	64,47	0,25	0,25	0,25		0,25	0,25	0,14	0,25	0,25
170000004988207	23-060-073-00303-001	101000	OLIVAR-SIN VARIEDAD	S	51	28,57	0,01	0,01	0,01		0,01	0,01	0,01	0,01	0,01
170000004988208	23-060-073-00304-002	101000	OLIVAR-SIN VARIEDAD	S	51	32,23	1,19	1,19	1,19		1,19	1,19	1,19	1,19	1,19
170000004988209	23-060-066-00251-001	101000	OLIVAR-SIN VARIEDAD	S	51	22,07	0,53	0,53	0,53		0,53	0,53	0,53	0,53	0,53
170000004988210	23-060-074-00164-004	101000	OLIVAR-SIN VARIEDAD	S	51	37,22	0,03	0,03	0,03		0,03	0,03	0,03	0,03	0,03
170000004988211	23-060-074-00164-003	101000	OLIVAR-SIN VARIEDAD	S	51	72,58	0,12	0,12	0,12		0,12	0,12	0,00	0,12	0,12
170000004988212	23-060-074-00164-006	101000	OLIVAR-SIN VARIEDAD	S	51	49,47	0,09	0,09	0,09		0,09	0,09	0,09	0,09	0,09
170000004988213	23-060-074-00164-005	101000	OLIVAR-SIN VARIEDAD	S	51	69,73	0,07	0,07	0,07		0,07	0,07	0,07	0,07	0,07

**RESUMEN DE PAGOS**

	<u>IMPORTE ( Euros )</u>			
	<u>PROPUESTO</u>	<u>FEADER (Eje 2)</u>	<u>MAGRAMA</u>	<u>CAGPDS</u>
Propuesto a pagar	699,08	524,31	75,15	99,62

**APLICACIÓN DE REDUCCIONES Y SANCIONES**

<u>Importe Calculado</u>	<u>Importe prereduc.</u>	<u>Admisibilidad y compromisos</u>	<u>Presentación tardía</u>	<u>Omisión declaración</u>	<u>Condicionabilidad</u>	<u>PROPUESTO</u>	<u>IMPORTE ( Euros )</u>		
							<u>FEADER (Eje 2)</u>	<u>MAGRAMA</u>	<u>CAGPDS</u>
728,21	728,21	4,00	0,00	0,00	0,00	699,08	524,31	75,15	99,62
<b>TOTAL</b>						<b>699,08</b>	<b>524,31</b>	<b>75,15</b>	<b>99,62</b>

**DETALLE DE REDUCCIONES Y SANCIONES POR INCUMPLIMIENTOS DE ADMISIBILIDAD Y COMPROMISOS**

<u>Tipo</u>	<u>Compromiso</u>	<u>Sup. Calculada</u>	<u>Sup. Incumpl.</u>	<u>Factor Alcance (2)</u>	<u>Coef. Línea Base</u>	<u>Coef. Acumulación</u>	<u>Coef. Reiteración</u>	<u>Importe Ayuda</u>	<u>Factor Sanción</u>	<u>Importe Sanción</u>	<u>Aplicado</u>
B1	Cultivo solicitado distinto al determinado.	6,38	0,23	0,04	1,00	1,00	1,00	728,21 €	0,04	29,13 €	SI

**INCIDENCIAS**

**INCIDENCIA DESCRIPCIÓN**

80421 Solicita recinto que no está comprometido para la operación.  
 Ref:170000004988204 Recinto:23-060-074-00165-001 Cultivo:101000 OLIVAR-SIN VARIEDAD Secano



(1) Superficie declarada admisible ajustada con la superficie comprometida.  
 (2) Factor de penalización valorando el alcance para el tipo de compromiso.

**APELLIDOS Y NOMBRE / RAZÓN SOCIAL**

AGUILERA SAMBLAS AURELIO

**NIF** \*\*\*\*5662\* **EXPEDIENTE** 1138854

**ANUALIDAD DE PAGO**

4ª

**IMPORTE POR ANUALIDAD**

	2015	2016	2017	2018	2019
IMPORTE MÁXIMO SUBVENCIONABLE	369,81 €	369,81 €	368,67 €	368,67 €	366,39 €
IMPORTE MEDIO DE TRANSFERENCIA (€/ha)	114,14 €	114,14 €	114,14 €	114,14 €	114,14 €

**RESUMEN DE UNIDADES**

Cód	GRUPO DE PAGO	Sup. Dec. Admisible (ha)	Sup. Comprometida (ha)	Sup. ajustada compromiso (1) (ha)	% sobredec.	Sup. Propuesta (ha)	Importe Declarado	Importe Topado	Importe Propuesto	Importe tras sobredec.
51	AGRICULTURA MONTAÑA OLIVAR	3,30		3,22	0,31	3,21	367,53	367,53	366,39	366,39
	<b>TOTAL</b>	3,30	3,23	3,22		3,21	367,53	367,53	366,39	366,39

**RECINTOS PROPUESTOS**

REF.	REFERENCIA SIGPAC	CULTIVO	DESCRIPCIÓN CULTIVO	S/R	G. PAGO	PEND. MEDIA (%)	SUP. DEC. ADMISIBLE (ha)	SUP. COMPROM. (ha)	SUP. AJUSTADA COMPROM. (1) (ha)	SUP. CONY. SIGPAC (ha)	SUP. CERTIF. (ha)	SUP. CAMPO (ha)	SUP. CAMPO DETER. CULT. DECLARADO (ha)	SUP. DEC. REDUCIDA (ha)	SUP. PROPUESTA (ha)
1700000006261056	23-037-001-00185-001	101000	OLIVAR-SIN VARIEDAD	S	51	34,70	0,48	0,46	0,46		0,48			0,46	0,46
1700000006261057	23-037-001-00186-002	101000	OLIVAR-SIN VARIEDAD	S	51	37,17	0,01	0,01	0,01		0,01			0,01	0,01
1700000006261058	23-037-001-00251-002	101000	OLIVAR-SIN VARIEDAD	S	51	35,18	0,01	0,01	0,01		0,01			0,01	0,01
1700000006261059	23-037-001-00252-001	101000	OLIVAR-SIN VARIEDAD	S	51	32,77	0,01	0,01	0,01		0,01			0,01	0,01
1700000006261060	23-037-002-00372-001	101000	OLIVAR-SIN VARIEDAD	S	51	30,16	0,76	0,75	0,75		0,76			0,75	0,74
1700000006261063	23-037-003-00464-001	101000	OLIVAR-SIN VARIEDAD	S	51	23,50	0,01	0,01	0,01		0,01			0,01	0,01
1700000006261064	23-037-003-00393-001	101000	OLIVAR-SIN VARIEDAD	S	51	38,74	0,32	0,32	0,32		0,32			0,32	0,32
1700000006261066	23-037-005-00245-001	101000	OLIVAR-SIN VARIEDAD	S	51	33,42	0,50	0,45	0,45		0,50			0,45	0,45
1700000006261071	23-037-003-00466-001	101000	OLIVAR-SIN VARIEDAD	S	51	27,97	0,45	0,45	0,45		0,45			0,45	0,45
1700000006261072	23-037-003-00503-001	101000	OLIVAR-SIN VARIEDAD	S	51	47,01	0,14	0,14	0,14		0,14			0,14	0,14
1700000006261073	23-037-005-00220-002	101000	OLIVAR-SIN VARIEDAD	S	51	26,80	0,40	0,41	0,40	0,41	0,40			0,40	0,40
1700000006261077	23-037-001-00374-001	101000	OLIVAR-SIN VARIEDAD	S	51	34,38	0,21	0,21	0,21		0,21			0,21	0,21

**RESUMEN DE PAGOS**

	IMPORTE ( Euros )			
	PROPUESTO	FEADER (Eje 2)	MAGRAMA	CAGPDS
Propuesto a pagar	366,39	274,79	39,39	52,21

**APLICACIÓN DE REDUCCIONES Y SANCIONES**

Importe Calculado	Importe prereduc.	Admisibilidad y compromisos	Presentación tardía	Omisión declaración	Condicionabilidad	PROPUESTO	FEADER (Eje 2)	MAGRAMA	CAGPDS	
366,39	366,39	0,00	0,00	0,00	0,00	366,39	274,79	39,39	52,21	
<b>TOTAL</b>							366,39	274,79	39,39	52,21

**INCIDENCIAS**

**INCIDENCIA DESCRIPCIÓN**

80405 Cultivo, variedad, regimen y/o uso del recinto SIGPAC no compatible con la operación (anexo III.I, Orden 26 mayo 2015)  
 Ref:-99224 Recinto:23-037-005-00220-003 Cultivo:101000 OLIVAR-SIN VARIEDAD Secano Uso:PR



(1) Superficie declarada admisible ajustada con la superficie comprometida.  
 (2) Factor de penalización valorando el alcance para el tipo de compromiso.

<u>APELLIDOS Y NOMBRE / RAZÓN SOCIAL</u>	<u>NIF</u>	<u>EXPEDIENTE</u>	<u>ANUALIDAD DE PAGO</u>
ALBA ROBLES JUAN	****4558*	1055040	4ª

**IMPORTE POR ANUALIDAD**

	<u>2015</u>	<u>2016</u>	<u>2017</u>	<u>2018</u>	<u>2019</u>
IMPORTE MÁXIMO SUBVENCIONABLE	166,64 €	166,64 €	165,50 €	165,50 €	165,50 €
IMPORTE MEDIO DE TRANSFERENCIA (€/ha)	114,14 €	114,14 €	114,14 €	114,14 €	114,14 €

**RESUMEN DE UNIDADES**

<u>Cód</u>	<u>GRUPO DE PAGO</u>	<u>Sup. Dec. Admisible (ha)</u>	<u>Sup. Comprometida (ha)</u>	<u>Sup. ajustada compromiso (1) (ha)</u>	<u>% sobredec.</u>	<u>Sup. Propuesta (ha)</u>	<u>Importe Declarado</u>	<u>Importe Topado</u>	<u>Importe Propuesto</u>	<u>Importe tras sobredec.</u>
51	AGRICULTURA MONTAÑA OLIVAR	1,45		1,45	0,00	1,45	165,50	165,50	165,50	165,50
	<b>TOTAL</b>	1,45	1,45	1,45		1,45	165,50	165,50	165,50	165,50

**RECINTOS PROPUESTOS**

<u>REE.</u>	<u>REFERENCIA SIGPAC</u>	<u>CULTIVO</u>	<u>DESCRIPCIÓN CULTIVO</u>	<u>S/R</u>	<u>G.PAGO</u>	<u>PEND. MEDIA (%)</u>	<u>SUP. DEC. ADMISIBLE (ha)</u>	<u>SUP. COMPROM. (ha)</u>	<u>SUP. AJUSTADA COMPROM. (1) (ha)</u>	<u>SUP. CONY. SIGPAC (ha)</u>	<u>SUP. CERTIF. (ha)</u>	<u>SUP. CAMPO (ha)</u>	<u>SUP. CAMPO DETER. CULT. DECLARADO (ha)</u>	<u>SUP. DEC. REDUCIDA (ha)</u>	<u>SUP. PROPUESTA (ha)</u>
1700000006315935	23-071-012-00257-002	101000	OLIVAR-SIN VARIEDAD	S	51	34,47	0,91	0,91	0,91		0,91			0,91	0,91
1700000006315936	23-071-012-00510-001	101000	OLIVAR-SIN VARIEDAD	S	51	44,81	0,54	0,54	0,54		0,54			0,54	0,54

**RESUMEN DE PAGOS**

<u>IMPORTE ( Euros )</u>				
	<u>PROPUESTO</u>	<u>FEADER (Eje 2)</u>	<u>MAGRAMA</u>	<u>CAGPDS</u>
Propuesto a pagar	165,50	124,13	17,79	23,58

**APLICACIÓN DE REDUCCIONES Y SANCIONES**

<u>Importe Calculado</u>	<u>Importe prereduc.</u>	<u>Admisibilidad y compromisos</u>	<u>Presentación tardía</u>	<u>Omisión declaración</u>	<u>Condicionalidad</u>	<u>PROPUESTO</u>	<u>IMPORTE ( Euros )</u>			
							<u>FEADER (Eje 2)</u>	<u>MAGRAMA</u>	<u>CAGPDS</u>	
165,50	165,50	0,00	0,00	0,00	0,00	165,50	124,13	17,79	23,58	
						<b>TOTAL</b>	165,50	124,13	17,79	23,58



(1) Superficie declarada admisible ajustada con la superficie comprometida.  
 (2) Factor de penalización valorando el alcance para el tipo de compromiso.

<u>APELLIDOS Y NOMBRE / RAZÓN SOCIAL</u>	<u>NIF</u>	<u>EXPEDIENTE</u>	<u>ANUALIDAD DE PAGO</u>
ARMIJO MARTINEZ JOSE ANTONIO	****1090*	1115713	4ª

**IMPORTE POR ANUALIDAD**

	<u>2015</u>	<u>2016</u>	<u>2017</u>	<u>2018</u>	<u>2019</u>
IMPORTE MÁXIMO SUBVENCIONABLE	148,38 €	148,38 €	148,38 €	148,38 €	148,38 €
IMPORTE MEDIO DE TRANSFERENCIA (€/ha)	114,14 €	114,14 €	114,14 €	114,14 €	114,14 €

**RESUMEN DE UNIDADES**

<u>Cód</u>	<u>GRUPO DE PAGO</u>	<u>Sup. Dec. Admisible (ha)</u>	<u>Sup. Comprometida (ha)</u>	<u>Sup. ajustada compromiso (1) (ha)</u>	<u>% sobredec.</u>	<u>Sup. Propuesta (ha)</u>	<u>Importe Declarado</u>	<u>Importe Topado</u>	<u>Importe Propuesto</u>	<u>Importe tras sobredec.</u>
51	AGRICULTURA MONTAÑA OLIVAR	1,30		1,30	0,00	1,30	148,38	148,38	148,38	148,38
	<b>TOTAL</b>	1,30	1,30	1,30		1,30	148,38	148,38	148,38	148,38

**RECINTOS PROPUESTOS**

<u>REF.</u>	<u>REFERENCIA SIGPAC</u>	<u>CULTIVO</u>	<u>DESCRIPCIÓN CULTIVO</u>	<u>S/R</u>	<u>G. PAGO</u>	<u>PEND. MEDIA (%)</u>	<u>SUP. DEC. ADMISIBLE (ha)</u>	<u>SUP. COMPROM. (ha)</u>	<u>SUP. AJUSTADA COMPROM. (1) (ha)</u>	<u>SUP. CONY. SIGPAC (ha)</u>	<u>SUP. CERTIF. (ha)</u>	<u>SUP. CAMPO (ha)</u>	<u>SUP. CAMPO DETER. CULT. DECLARADO (ha)</u>	<u>SUP. DEC. REDUCIDA (ha)</u>	<u>SUP. PROPUESTA (ha)</u>
1700000004469041	23-037-001-00021-002	101000	OLIVAR-SIN VARIEDAD	S	51	44,63	0,27	0,27	0,27		0,27			0,27	0,27
1700000004469048	23-037-012-00435-002	101000	OLIVAR-SIN VARIEDAD	S	51	36,82	0,04	0,04	0,04		0,04			0,04	0,04
1700000004469051	23-037-012-00432-001	101000	OLIVAR-SIN VARIEDAD	S	51	32,64	0,16	0,16	0,16		0,16			0,16	0,16
1700000004469052	23-037-012-00437-001	101000	OLIVAR-SIN VARIEDAD	S	51	46,71	0,16	0,16	0,16		0,16			0,16	0,16
1700000004469053	23-037-012-00379-001	101000	OLIVAR-SIN VARIEDAD	S	51	42,09	0,67	0,67	0,67		0,67			0,67	0,67

**RESUMEN DE PAGOS**

	<u>IMPORTE ( Euros )</u>			
	<u>PROPUESTO</u>	<u>FEADER (Eje 2)</u>	<u>MAGRAMA</u>	<u>CAGPDS</u>
Propuesto a pagar	148,38	111,29	15,95	21,14

**APLICACIÓN DE REDUCCIONES Y SANCIONES**

<u>Importe Calculado</u>	<u>Importe prereduc.</u>	<u>Admisibilidad y compromisos</u>	<u>Presentación tardía</u>	<u>Omisión declaración</u>	<u>Condicionabilidad</u>	<u>PROPUESTO</u>	<u>FEADER (Eje 2)</u>	<u>MAGRAMA</u>	<u>CAGPDS</u>
148,38	148,38	0,00	0,00	0,00	0,00	148,38	111,29	15,95	21,14
<b>TOTAL</b>						148,38	111,29	15,95	21,14

**INCIDENCIAS**

**INCIDENCIA DESCRIPCIÓN**

- 80421 Solicita recinto que no está comprometido para la operación.
- Ref:1700000004469042 Recinto:23-037-001-00245-002 Cultivo:101000 OLIVAR-SIN VARIEDAD Secano
- Ref:1700000004469043 Recinto:23-037-001-00362-001 Cultivo:101000 OLIVAR-SIN VARIEDAD Secano
- Ref:1700000004469044 Recinto:23-037-001-09001-010 Cultivo:101000 OLIVAR-SIN VARIEDAD Secano
- Ref:1700000004469045 Recinto:23-037-001-09009-009 Cultivo:101000 OLIVAR-SIN VARIEDAD Secano
- Ref:4215012 Recinto:23-037-010-00150-001 Cultivo:101000 OLIVAR-SIN VARIEDAD Secano
- Ref:1700000004469047 Recinto:23-037-012-00224-001 Cultivo:101000 OLIVAR-SIN VARIEDAD Secano
- Ref:1700000004469049 Recinto:23-037-012-00225-001 Cultivo:101000 OLIVAR-SIN VARIEDAD Secano
- Ref:1700000004469050 Recinto:23-037-012-00468-001 Cultivo:101000 OLIVAR-SIN VARIEDAD Secano
- Ref:1700000004469054 Recinto:23-037-012-00497-001 Cultivo:101000 OLIVAR-SIN VARIEDAD Secano
- Ref:1700000004469046 Recinto:23-037-012-00500-002 Cultivo:101000 OLIVAR-SIN VARIEDAD Secano



(1) Superficie declarada admisible ajustada con la superficie comprometida.  
 (2) Factor de penalización valorando el alcance para el tipo de compromiso.

<u>APELLIDOS Y NOMBRE / RAZÓN SOCIAL</u>	<u>NIF</u>	<u>EXPEDIENTE</u>	<u>ANUALIDAD DE PAGO</u>
ARQUILLO OCAÑA HERMINIA	****1531*	1112046	4ª

**IMPORTE POR ANUALIDAD**

	<u>2015</u>	<u>2016</u>	<u>2017</u>	<u>2018</u>	<u>2019</u>
<b>IMPORTE MÁXIMO SUBVENCIONABLE</b>	157,51 €	157,51 €	157,51 €	157,51 €	157,51 €
<b>IMPORTE MEDIO DE TRANSFERENCIA (€/ha)</b>	114,14 €	114,14 €	114,14 €	114,14 €	114,14 €

**RESUMEN DE UNIDADES**

<u>Cód</u>	<u>GRUPO DE PAGO</u>	<u>Sup. Dec. Admisible (ha)</u>	<u>Sup. Comprometida (ha)</u>	<u>Sup. ajustada compromiso (1) (ha)</u>	<u>% sobredec.</u>	<u>Sup. Propuesta (ha)</u>	<u>Importe Declarado</u>	<u>Importe Topado</u>	<u>Importe Propuesto</u>	<u>Importe tras sobredec.</u>
51	AGRICULTURA MONTAÑA OLIVAR	1,38		1,38	0,00	1,38	157,51	157,51	157,51	157,51
	<b>TOTAL</b>	1,38	1,38	1,38		1,38	157,51	157,51	157,51	157,51

**RECINTOS PROPUESTOS**

<u>REE.</u>	<u>REFERENCIA SIGPAC</u>	<u>CULTIVO DESCRIPCIÓN CULTIVO</u>	<u>S/R</u>	<u>G. PAGO</u>	<u>PEND. MEDIA (%)</u>	<u>SUP. DEC. ADMISIBLE (ha)</u>	<u>SUP. COMPROM. (ha)</u>	<u>SUP. AJUSTADA COMPROM. (1) (ha)</u>	<u>SUP. CONY. SIGPAC (ha)</u>	<u>SUP. CERTIF. (ha)</u>	<u>SUP. CAMPO (ha)</u>	<u>SUP. CAMPO DETER. CULT. DECLARADO (ha)</u>	<u>SUP. DEC. REDUCIDA (ha)</u>	<u>SUP. PROPUESTA (ha)</u>
1700000004880433	23-077-008-00119-001	101000 OLIVAR-SIN VARIEDAD	S	51	20,06	1,38	1,38	1,38		1,38			1,38	1,38

**RESUMEN DE PAGOS**

<u>IMPORTE ( Euros )</u>				
	<u>PROPUESTO</u>	<u>FEADER (Eje 2)</u>	<u>MAGRAMA</u>	<u>CAGPDS</u>
Propuesto a pagar	157,51	118,13	16,93	22,45

**APLICACIÓN DE REDUCCIONES Y SANCIONES**

<u>Importe Calculado</u>	<u>Importe prereduc.</u>	<u>Admisibilidad y compromisos</u>	<u>Presentación tardía</u>	<u>Omisión declaración</u>	<u>Condicionabilidad</u>	<u>IMPORTE ( Euros )</u>				
						<u>PROPUESTO</u>	<u>FEADER (Eje 2)</u>	<u>MAGRAMA</u>	<u>CAGPDS</u>	
157,51	157,51	0,00	0,00	0,00	0,00	157,51	118,13	16,93	22,45	
						<b>TOTAL</b>	157,51	118,13	16,93	22,45



<u>APELLIDOS Y NOMBRE / RAZÓN SOCIAL</u>	<u>NIF</u>	<u>EXPEDIENTE</u>	<u>ANUALIDAD DE PAGO</u>
ASTASIO MENDIETA EUFRASIO MANUEL	****7258*	1040631	4ª

**IMPORTE POR ANUALIDAD**

	<u>2015</u>	<u>2016</u>	<u>2017</u>	<u>2018</u>	<u>2019</u>
IMPORTE MÁXIMO SUBVENCIONABLE	969,05 €	969,05 €	953,07 €	946,22 €	941,65 €
IMPORTE MEDIO DE TRANSFERENCIA (€/ha)	114,14 €	114,14 €	114,14 €	114,14 €	114,14 €

**RESUMEN DE UNIDADES**

<u>Cód</u>	<u>GRUPO DE PAGO</u>	<u>Sup. Dec. Admisible (ha)</u>	<u>Sup. Comprometida (ha)</u>	<u>Sup. ajustada compromiso (1) (ha)</u>	<u>% sobredec.</u>	<u>Sup. Propuesta (ha)</u>	<u>Importe Declarado</u>	<u>Importe Topado</u>	<u>Importe Propuesto</u>	<u>Importe tras sobredec.</u>
51	AGRICULTURA MONTAÑA OLIVAR	8,38		8,25	0,00	8,25	941,66	941,65	941,65	941,65
	<b>TOTAL</b>	8,38	8,29	8,25		8,25	941,66	941,65	941,65	941,65

**RECINTOS PROPUESTOS**

<u>REE.</u>	<u>REFERENCIA SIGPAC</u>	<u>CULTIVO</u>	<u>DESCRIPCIÓN CULTIVO</u>	<u>S/R</u>	<u>G.PAGO</u>	<u>PEND. MEDIA (%)</u>	<u>SUP. DEC. ADMISIBLE (ha)</u>	<u>SUP. COMPROM. (ha)</u>	<u>SUP. AJUSTADA COMPROM. (1) (ha)</u>	<u>SUP. CONY. SIGPAC (ha)</u>	<u>SUP. CERTIF. (ha)</u>	<u>SUP. CAMPO (ha)</u>	<u>SUP. CAMPO DETER. CULT. DECLARADO (ha)</u>	<u>SUP. DEC. REDUCIDA (ha)</u>	<u>SUP. PROPUESTA (ha)</u>
1700000005598423	23-095-042-00221-001	101000	OLIVAR-SIN VARIEDAD	S	51	32,80	0,08	0,14	0,08		0,08			0,08	0,08
1700000005598424	23-095-042-00221-004	101000	OLIVAR-SIN VARIEDAD	S	51	36,86	0,02	0,14	0,02		0,02			0,02	0,02
1700000005598425	23-095-042-00222-001	101000	OLIVAR-SIN VARIEDAD	S	51	25,32	0,01	0,01	0,01		0,01			0,01	0,01
1700000005598426	23-095-042-00223-001	101000	OLIVAR-SIN VARIEDAD	S	51	36,31	5,10	4,97	4,97		5,10			4,97	4,97
1700000005598427	23-095-042-00224-002	101000	OLIVAR-SIN VARIEDAD	S	51	49,30	3,17	3,33	3,17		3,17			3,17	3,17

**RESUMEN DE PAGOS**

<u>IMPORTE ( Euros )</u>				
	<u>PROPUESTO</u>	<u>FEADER (Eje 2)</u>	<u>MAGRAMA</u>	<u>CAGPDS</u>
Propuesto a pagar	941,65	706,24	101,23	134,18

**APLICACIÓN DE REDUCCIONES Y SANCIONES**

<u>Importe Calculado</u>	<u>Importe prereduc.</u>	<u>Admisibilidad y compromisos</u>	<u>Presentación tardía</u>	<u>Omisión declaración</u>	<u>Condicionabilidad</u>	<u>PROPUESTO</u>	<u>FEADER (Eje 2)</u>	<u>MAGRAMA</u>	<u>CAGPDS</u>
941,65	941,65	0,00	0,00	0,00	0,00	941,65	706,24	101,23	134,18
<b>TOTAL</b>						941,65	706,24	101,23	134,18



(1) Superficie declarada admisible ajustada con la superficie comprometida.  
 (2) Factor de penalización valorando el alcance para el tipo de compromiso.

<u>APELLIDOS Y NOMBRE / RAZÓN SOCIAL</u>	<u>NIF</u>	<u>EXPEDIENTE</u>	<u>ANUALIDAD DE PAGO</u>
ASTASIO MENDIETA MARIA DEL MAR	****4359*	1040806	4ª

**IMPORTE POR ANUALIDAD**

	<u>2015</u>	<u>2016</u>	<u>2017</u>	<u>2018</u>	<u>2019</u>
<b>IMPORTE MÁXIMO SUBVENCIONABLE</b>	526,19 €	526,19 €	526,19 €	526,19 €	526,19 €
<b>IMPORTE MEDIO DE TRANSFERENCIA (€/ha)</b>	114,14 €	114,14 €	114,14 €	114,14 €	114,14 €

**RESUMEN DE UNIDADES**

<u>Cód</u>	<u>GRUPO DE PAGO</u>	<u>Sup. Dec. Admisible (ha)</u>	<u>Sup. Comprometida (ha)</u>	<u>Sup. ajustada compromiso (1) (ha)</u>	<u>% sobredec.</u>	<u>Sup. Propuesta (ha)</u>	<u>Importe Declarado</u>	<u>Importe Topado</u>	<u>Importe Propuesto</u>	<u>Importe tras sobredec.</u>
51	AGRICULTURA MONTAÑA OLIVAR	4,62		4,61	0,00	4,61	526,19	526,19	526,19	526,19
	<b>TOTAL</b>	4,62	4,61	4,61		4,61	526,19	526,19	526,19	526,19

**RECINTOS PROPUESTOS**

<u>REE.</u>	<u>REFERENCIA SIGPAC</u>	<u>CULTIVO</u>	<u>DESCRIPCIÓN CULTIVO</u>	<u>S/R</u>	<u>G.PAGO</u>	<u>PEND. MEDIA (%)</u>	<u>SUP. DEC. ADMISIBLE (ha)</u>	<u>SUP. COMPROM. (ha)</u>	<u>SUP. AJUSTADA COMPROM. (1) (ha)</u>	<u>SUP. CONY. SIGPAC (ha)</u>	<u>SUP. CERTIF. (ha)</u>	<u>SUP. CAMPO (ha)</u>	<u>SUP. CAMPO DETER. CULT. DECLARADO (ha)</u>	<u>SUP. DEC. REDUCIDA (ha)</u>	<u>SUP. PROPUESTA (ha)</u>
1700000005596087	23-028-002-00110-001	101000	OLIVAR-SIN VARIEDAD	S	51	28,70	3,94	3,93	3,93		3,94			3,93	3,93
1700000005596088	23-028-002-00112-001	101000	OLIVAR-SIN VARIEDAD	S	51	30,74	0,68	0,68	0,68		0,68			0,68	0,68

**RESUMEN DE PAGOS**

<b><u>IMPORTE ( Euros )</u></b>				
	<u>PROPUESTO</u>	<u>FEADER (Eje 2)</u>	<u>MAGRAMA</u>	<u>CAGPDS</u>
Propuesto a pagar	526,19	394,64	56,57	74,98

**APLICACIÓN DE REDUCCIONES Y SANCIONES**

<u>Importe Calculado</u>	<u>Importe prereduc.</u>	<u>Admisibilidad y compromisos</u>	<u>Presentación tardía</u>	<u>Omisión declaración</u>	<u>Condicionalidad</u>	<u>PROPUESTO</u>	<b><u>IMPORTE ( Euros )</u></b>			
							<u>FEADER (Eje 2)</u>	<u>MAGRAMA</u>	<u>CAGPDS</u>	
526,19	526,19	0,00	0,00	0,00	0,00	526,19	394,64	56,57	74,98	
						<b>TOTAL</b>	526,19	394,64	56,57	74,98



(1) Superficie declarada admisible ajustada con la superficie comprometida.  
 (2) Factor de penalización valorando el alcance para el tipo de compromiso.



<u>APELLIDOS Y NOMBRE / RAZÓN SOCIAL</u>	<u>NIF</u>	<u>EXPEDIENTE</u>	<u>ANUALIDAD DE PAGO</u>
AVILES PASCUAL DAVID	****5567*	1184612	4ª

**IMPORTE POR ANUALIDAD**

	<u>2015</u>	<u>2016</u>	<u>2017</u>	<u>2018</u>	<u>2019</u>
IMPORTE MÁXIMO SUBVENCIONABLE	154,09 €	154,09 €	154,09 €	154,09 €	154,09 €
IMPORTE MEDIO DE TRANSFERENCIA (€/ha)	114,14 €	114,14 €	114,14 €	114,14 €	114,14 €

**RESUMEN DE UNIDADES**

<u>Cód</u>	<u>GRUPO DE PAGO</u>	<u>Sup. Dec. Admisible (ha)</u>	<u>Sup. Comprometida (ha)</u>	<u>Sup. ajustada compromiso (1) (ha)</u>	<u>% sobredec.</u>	<u>Sup. Propuesta (ha)</u>	<u>Importe Declarado</u>	<u>Importe Topado</u>	<u>Importe Propuesto</u>	<u>Importe tras sobredec.</u>
51	AGRICULTURA MONTAÑA OLIVAR	1,35		1,35	0,00	1,35	154,09	154,09	154,09	154,09
	<b>TOTAL</b>	1,35	1,35	1,35		1,35	154,09	154,09	154,09	154,09

**RECINTOS PROPUESTOS**

<u>REE.</u>	<u>REFERENCIA SIGPAC</u>	<u>CULTIVO</u>	<u>DESCRIPCIÓN CULTIVO</u>	<u>S/R</u>	<u>G. PAGO</u>	<u>PEND. MEDIA (%)</u>	<u>SUP. DEC. ADMISIBLE (ha)</u>	<u>SUP. COMPROM. (ha)</u>	<u>SUP. AJUSTADA COMPROM. (1) (ha)</u>	<u>SUP. CONY. SIGPAC (ha)</u>	<u>SUP. CERTIF. (ha)</u>	<u>SUP. CAMPO (ha)</u>	<u>SUP. CAMPO DETER. CULT. DECLARADO (ha)</u>	<u>SUP. DEC. REDUCIDA (ha)</u>	<u>SUP. PROPUESTA (ha)</u>
1700000007176378	23-072-004-00091-001	101000	OLIVAR-SIN VARIEDAD	S	51	43,07	0,57	0,57	0,57		0,57			0,57	0,57
1700000007176380	23-072-004-00195-002	101000	OLIVAR-SIN VARIEDAD	S	51	22,76	0,34	0,34	0,34		0,34			0,34	0,34
1700000007176382	23-072-004-01117-004	101000	OLIVAR-SIN VARIEDAD	S	51	41,15	0,43	0,43	0,43		0,43			0,43	0,43
1700000007176385	23-072-004-01117-003	101000	OLIVAR-SIN VARIEDAD	S	51	37,49	0,01	0,01	0,01		0,01			0,01	0,01

**RESUMEN DE PAGOS**

<u>IMPORTE ( Euros )</u>				
	<u>PROPUESTO</u>	<u>FEADER (Eje 2)</u>	<u>MAGRAMA</u>	<u>CAGPDS</u>
Propuesto a pagar	154,09	115,57	16,56	21,96

**APLICACIÓN DE REDUCCIONES Y SANCIONES**

<u>Importe Calculado</u>	<u>Importe prereduc.</u>	<u>Admisibilidad y compromisos</u>	<u>Presentación tardía</u>	<u>Omisión declaración</u>	<u>Condicionabilidad</u>	<u>PROPUESTO</u>	<u>IMPORTE ( Euros )</u>			
							<u>FEADER (Eje 2)</u>	<u>MAGRAMA</u>	<u>CAGPDS</u>	
154,09	154,09	0,00	0,00	0,00	0,00	154,09	115,57	16,56	21,96	
						<b>TOTAL</b>	154,09	115,57	16,56	21,96



(1) Superficie declarada admisible ajustada con la superficie comprometida.  
 (2) Factor de penalización valorando el alcance para el tipo de compromiso.

<u>APELLIDOS Y NOMBRE / RAZÓN SOCIAL</u>	<u>NIF</u>	<u>EXPEDIENTE</u>	<u>ANUALIDAD DE PAGO</u>
AYUNTAMIENTO DE PUENTE DE GENAVE	****7100*	1216573	4ª

**IMPORTE POR ANUALIDAD**

	<u>2015</u>	<u>2016</u>	<u>2017</u>	<u>2018</u>	<u>2019</u>
<b>IMPORTE MÁXIMO SUBVENCIONABLE</b>	393,78 €	393,78 €	388,07 €	388,07 €	388,07 €
<b>IMPORTE MEDIO DE TRANSFERENCIA (€/ha)</b>	114,14 €	114,14 €	114,14 €	114,14 €	114,14 €

**RESUMEN DE UNIDADES**

<u>Cód</u>	<u>GRUPO DE PAGO</u>	<u>Sup. Dec. Admisible (ha)</u>	<u>Sup. Comprometida (ha)</u>	<u>Sup. ajustada compromiso (1) (ha)</u>	<u>% sobredec.</u>	<u>Sup. Propuesta (ha)</u>	<u>Importe Declarado</u>	<u>Importe Topado</u>	<u>Importe Propuesto</u>	<u>Importe tras sobredec.</u>
51	AGRICULTURA MONTAÑA OLIVAR	3,40		3,40	0,00	3,40	388,08	388,07	388,07	388,07
	<b>TOTAL</b>	3,40	3,40	3,40		3,40	388,08	388,07	388,07	388,07

**RECINTOS PROPUESTOS**

<u>REE.</u>	<u>REFERENCIA SIGPAC</u>	<u>CULTIVO</u>	<u>DESCRIPCIÓN CULTIVO</u>	<u>S/R</u>	<u>G.PAGO</u>	<u>PEND. MEDIA (%)</u>	<u>SUP. DEC. ADMISIBLE (ha)</u>	<u>SUP. COMPROM. (ha)</u>	<u>SUP. AJUSTADA COMPROM. (1) (ha)</u>	<u>SUP. CONY. SIGPAC (ha)</u>	<u>SUP. CERTIF. (ha)</u>	<u>SUP. CAMPO (ha)</u>	<u>SUP. CAMPO DETER. CULT. DECLARADO (ha)</u>	<u>SUP. DEC. REDUCIDA (ha)</u>	<u>SUP. PROPUESTA (ha)</u>
1700000005605874	23-071-005-00109-001	101000	OLIVAR-SIN VARIEDAD	S	51	20,76	3,00	3,05	3,00		7,07			3,00	3,00
1700000005605878	23-071-005-00049-008	101000	OLIVAR-SIN VARIEDAD	S	51	28,85	0,40	0,40	0,40		0,40			0,40	0,40

**RESUMEN DE PAGOS**

<b><u>IMPORTE ( Euros )</u></b>				
	<u>PROPUESTO</u>	<u>FEADER (Eje 2)</u>	<u>MAGRAMA</u>	<u>CAGPDS</u>
Propuesto a pagar	388,07	291,05	41,72	55,30

**APLICACIÓN DE REDUCCIONES Y SANCIONES**

<u>Importe Calculado</u>	<u>Importe prereduc.</u>	<u>Admisibilidad y compromisos</u>	<u>Presentación tardía</u>	<u>Omisión declaración</u>	<u>Condicionabilidad</u>	<b><u>IMPORTE ( Euros )</u></b>				
						<u>PROPUESTO</u>	<u>FEADER (Eje 2)</u>			<u>CAGPDS</u>
							<u>MAGRAMA</u>	<u>MAGRAMA</u>	<u>MAGRAMA</u>	
388,07	388,07	0,00	0,00	0,00	0,00	388,07	291,05	41,72	41,72	55,30
						<b>TOTAL</b>	388,07	291,05	41,72	55,30



(1) Superficie declarada admisible ajustada con la superficie comprometida.  
 (2) Factor de penalización valorando el alcance para el tipo de compromiso.

<u>APELLIDOS Y NOMBRE / RAZÓN SOCIAL</u>	<u>NIF</u>	<u>EXPEDIENTE</u>	<u>ANUALIDAD DE PAGO</u>
BELLIDO GARCIA ANDRES	***6568*	1220001	4ª

**IMPORTE POR ANUALIDAD**

	<u>2015</u>	<u>2016</u>	<u>2017</u>	<u>2018</u>	<u>2019</u>
<b>IMPORTE MÁXIMO SUBVENCIONABLE</b>	7.212,51 €	7.212,51 €	6.958,50 €	6.901,65 €	6.901,65 €
<b>IMPORTE MEDIO DE TRANSFERENCIA (€/ha)</b>	91,70 €	91,70 €	91,70 €	91,70 €	91,70 €

**RESUMEN DE UNIDADES**

<u>Cód</u>	<u>GRUPO DE PAGO</u>	<u>Sup. Dec. Admisible (ha)</u>	<u>Sup. Comprometida (ha)</u>	<u>Sup. ajustada compromiso (1) (ha)</u>	<u>% sobredec.</u>	<u>Sup. Propuesta (ha)</u>	<u>Importe Declarado</u>	<u>Importe Topado</u>	<u>Importe Propuesto</u>	<u>Importe tras sobredec.</u>
51	AGRICULTURA MONTAÑA OLIVAR	75,47		75,26	0,00	75,26	6.980,80	6.901,65	6.901,65	6.901,65
	<b>TOTAL</b>	75,47	75,26	75,26		75,26	6.980,80	6.901,65	6.901,65	6.901,65



(1) Superficie declarada admisible ajustada con la superficie comprometida.  
 (2) Factor de penalización valorando el alcance para el tipo de compromiso.



**RECINTOS PROPUESTOS**

REF.	REFERENCIA SIGPAC	CULTIVO	DESCRIPCIÓN CULTIVO	S/R	G.PAGO	PEND. MEDIA (%)	SUP. DEC. ADMISIBLE (ha)	SUP. COMPROM. (ha)	SUP. AJUSTADA COMPR.(1) (ha)	SUP. CONV. SIGPAC (ha)	SUP. CERTIF. (ha)	SUP. CAMPO (ha)	SUP. CAMPO DETER. CULT. DECLARADO (ha)	SUP. DEC. REDUCIDA (ha)	SUP. PROPUESTA (ha)
1700000006972781	23-047-002-00054-001	101000	OLIVAR-SIN VARIEDAD	S	51	45,27	0,35	0,35	0,35		0,35			0,35	0,35
1700000006972782	23-047-002-00202-001	101000	OLIVAR-SIN VARIEDAD	S	51	53,63	0,14	0,14	0,14		0,14			0,14	0,14
1700000006972783	23-047-002-00051-001	101000	OLIVAR-SIN VARIEDAD	S	51	37,66	0,18	0,18	0,18		0,18			0,18	0,18
1700000006972784	23-047-002-00049-001	101000	OLIVAR-SIN VARIEDAD	S	51	40,38	0,02	0,02	0,02		0,02			0,02	0,02
1700000006972785	23-047-002-00021-004	101000	OLIVAR-SIN VARIEDAD	S	51	25,57	0,43	0,43	0,43		0,43			0,43	0,43
1700000006972787	23-047-001-00201-012	101000	OLIVAR-SIN VARIEDAD	S	51	34,11	0,05	0,05	0,05		0,05			0,05	0,05
1700000006972788	23-047-001-00190-004	101000	OLIVAR-SIN VARIEDAD	S	51	32,34	0,32	0,32	0,32		0,32			0,32	0,32
1700000006972790	23-047-001-00189-004	101000	OLIVAR-SIN VARIEDAD	S	51	35,78	0,62	0,62	0,62		0,62			0,62	0,62
1700000006972791	23-047-001-00189-002	101000	OLIVAR-SIN VARIEDAD	S	51	36,12	0,86	0,86	0,86		0,86			0,86	0,86
1700000006972850	23-047-027-00448-006	101000	OLIVAR-SIN VARIEDAD	S	51	59,40	0,11	0,11	0,11		0,11			0,11	0,11
1700000006972851	23-047-027-00450-001	101000	OLIVAR-SIN VARIEDAD	S	51	49,72	0,54	0,52	0,52		0,54			0,52	0,52
1700000006972852	23-047-027-00448-001	101000	OLIVAR-SIN VARIEDAD	S	51	62,87	0,88	0,86	0,86		0,88			0,86	0,86
1700000006972853	23-047-027-00450-004	101000	OLIVAR-SIN VARIEDAD	S	51	61,58	0,81	0,81	0,81		0,81			0,81	0,81
1700000006972854	23-047-027-00595-003	101000	OLIVAR-SIN VARIEDAD	S	51	29,57	0,41	0,36	0,36		0,41			0,36	0,36
1700000006972855	23-047-027-00271-001	101000	OLIVAR-SIN VARIEDAD	S	51	42,33	0,57	0,57	0,57		0,57			0,57	0,57
1700000006972856	23-047-027-00269-001	101000	OLIVAR-SIN VARIEDAD	S	51	33,78	0,21	0,21	0,21		0,21			0,21	0,21
1700000006972857	23-047-027-00440-004	101000	OLIVAR-SIN VARIEDAD	S	51	52,89	0,18	0,18	0,18		0,18			0,18	0,18
1700000006972874	23-047-027-00137-001	101000	OLIVAR-SIN VARIEDAD	S	51	40,78	0,87	0,87	0,87		0,87			0,87	0,87
1700000006972875	23-047-027-00510-001	101000	OLIVAR-SIN VARIEDAD	S	51	48,16	0,12	0,12	0,12		0,12			0,12	0,12
1700000006972876	23-047-027-00511-001	101000	OLIVAR-SIN VARIEDAD	S	51	41,66	0,20	0,20	0,20		0,20			0,20	0,20
1700000006972877	23-047-027-00595-002	101000	OLIVAR-SIN VARIEDAD	S	51	36,31	1,73	1,73	1,73		1,73			1,73	1,73
1700000006972879	23-047-027-00136-007	101000	OLIVAR-SIN VARIEDAD	S	51	50,49	0,41	0,39	0,39		0,41			0,39	0,39
1700000006972880	23-047-027-00138-001	101000	OLIVAR-SIN VARIEDAD	S	51	51,69	0,89	0,89	0,89		0,89			0,89	0,89
1700000006972881	23-047-027-00594-002	101000	OLIVAR-SIN VARIEDAD	S	51	56,04	0,96	0,96	0,96		0,96			0,96	0,96
1700000006972921	23-047-027-00133-001	101000	OLIVAR-SIN VARIEDAD	S	51	44,61	0,33	0,33	0,33		0,33			0,33	0,33
1700000006972923	23-047-027-00134-001	101000	OLIVAR-SIN VARIEDAD	S	51	49,72	0,36	0,36	0,36		0,36			0,36	0,36
1700000006972924	23-047-027-00135-007	101000	OLIVAR-SIN VARIEDAD	S	51	43,80	0,82	0,82	0,82		0,82			0,82	0,82
1700000006972925	23-047-027-00136-008	101000	OLIVAR-SIN VARIEDAD	S	51	45,70	0,89	0,89	0,89		0,89			0,89	0,89
1700000006972926	23-047-027-00136-014	101000	OLIVAR-SIN VARIEDAD	S	51	49,35	0,29	0,29	0,29		0,29			0,29	0,29
1700000006972927	23-047-027-00169-001	101000	OLIVAR-SIN VARIEDAD	S	51	54,93	0,03	0,03	0,03		0,03			0,03	0,03
1700000006972928	23-047-027-00158-010	101000	OLIVAR-SIN VARIEDAD	S	51	68,10	0,12	0,12	0,12		0,12			0,12	0,12
1700000006972929	23-047-027-00159-002	101000	OLIVAR-SIN VARIEDAD	S	51	73,37	0,23	0,23	0,23		0,23			0,23	0,23
1700000006972930	23-047-027-00160-002	101000	OLIVAR-SIN VARIEDAD	S	51	63,14	0,49	0,49	0,49		0,49			0,49	0,49
1700000006972931	23-047-027-00267-003	101000	OLIVAR-SIN VARIEDAD	S	51	44,45	0,11	0,11	0,11		0,11			0,11	0,11
1700000006972932	23-047-027-00170-002	101000	OLIVAR-SIN VARIEDAD	S	51	59,01	0,15	0,15	0,15		0,15			0,15	0,15
1700000006972933	23-047-027-00169-002	101000	OLIVAR-SIN VARIEDAD	S	51	49,30	0,61	0,61	0,61		0,61			0,61	0,61
1700000006972934	23-047-025-00389-001	101000	OLIVAR-SIN VARIEDAD	S	51	50,69	1,88	1,88	1,88		1,88			1,88	1,88
1700000006972938	23-047-027-00143-001	101000	OLIVAR-SIN VARIEDAD	S	51	43,45	1,55	1,55	1,55		1,55			1,55	1,55
1700000006972939	23-047-027-00439-002	101000	OLIVAR-SIN VARIEDAD	S	51	40,06	1,36	1,34	1,34		1,36			1,34	1,34
1700000006972940	23-047-027-00440-003	101000	OLIVAR-SIN VARIEDAD	S	51	39,06	1,54	1,53	1,53		1,54			1,53	1,53
1700000006972941	23-047-027-00158-009	101000	OLIVAR-SIN VARIEDAD	S	51	66,48	0,08	0,08	0,08		0,08			0,08	0,08
1700000006972942	23-047-027-00157-008	101000	OLIVAR-SIN VARIEDAD	S	51	38,60	0,20	0,20	0,20		0,20			0,20	0,20
1700000006972943	23-047-027-00153-001	101000	OLIVAR-SIN VARIEDAD	S	51	46,31	0,06	0,06	0,06		0,06			0,06	0,06
1700000006972944	23-047-027-00151-003	101000	OLIVAR-SIN VARIEDAD	S	51	59,08	0,02	0,02	0,02		0,02			0,02	0,02

**RESUMEN DE PAGOS**

	<b>IMPORTE ( Euros )</b>			
	<u>PROPUESTO</u>	<u>FEADER (Eje 2)</u>	<u>MAGRAMA</u>	<u>CAGPDS</u>
Propuesto a pagar	6.901,65	5.176,24	741,93	983,48

**APLICACIÓN DE REDUCCIONES Y SANCIONES**

Importe Calculado	Importe prerreduc.	Admisibilidad y compromisos	Presentación tardía	Omisión declaración	Condicionabilidad	<b>IMPORTE ( Euros )</b>			
						<u>PROPUESTO</u>	<u>FEADER (Eje 2)</u>	<u>MAGRAMA</u>	<u>CAGPDS</u>
6.901,65	6.901,65	0,00	0,00	0,00	0,00	6.901,65	5.176,24	741,93	983,48
<b>TOTAL</b>						<b>6.901,65</b>	<b>5.176,24</b>	<b>741,93</b>	<b>983,48</b>

**INCIDENCIAS**

**INCIDENCIA DESCRIPCIÓN**

- 218 La superficie total declarada sobre un mismo recinto en el conjunto de los expedientes, no puede superar la superficie total que el SIGPAC establece para ese recinto.  
Ref:1700000006972737 Recinto:23-047-025-00337-001 Cultivo:101000 OLIVAR-SIN VARIEDAD Secano Suma de superficies declaradas para este recinto por todos los solicitantes (Áreas):127 Superficie SIGPAC medida para este recinto (Áreas):117 Exceso de superficie declarada (Hectáreas):0,1
- 80404 Recinto declarado que no cumple en su totalidad con las normas de producción ecológica.  
Ref:1700000006972712 Recinto:23-047-001-00046-003 Cultivo:101000 OLIVAR-SIN VARIEDAD Secano Superficie Certificada (Ha): 0,07  
Ref:1700000006972741 Recinto:23-047-025-00128-006 Cultivo:101000 OLIVAR-SIN VARIEDAD Secano Superficie Certificada (Ha): 0,84
- 80421 Solicita recinto que no está comprometido para la operación.  
Ref:1700000006972672 Recinto:23-047-001-00090-002 Cultivo:101000 OLIVAR-SIN VARIEDAD Secano  
Ref:1700000006972681 Recinto:23-047-001-00098-004 Cultivo:101000 OLIVAR-SIN VARIEDAD Secano  
Ref:1700000006972733 Recinto:23-047-001-00125-007 Cultivo:101000 OLIVAR-SIN VARIEDAD Secano  
Ref:1700000006972734 Recinto:23-047-001-00126-004 Cultivo:101000 OLIVAR-SIN VARIEDAD Secano

(1) Superficie declarada admisible ajustada con la superficie comprometida.  
(2) Factor de penalización valorando el alcance para el tipo de compromiso.

## INCIDENCIAS

### INCIDENCIA DESCRIPCIÓN

Ref:1700000006972696 Recinto:23-047-001-00127-001 Cultivo:101000 OLIVAR-SIN VARIEDAD Secano  
Ref:1700000006972732 Recinto:23-047-001-00201-008 Cultivo:101000 OLIVAR-SIN VARIEDAD Secano  
Ref:1700000006972786 Recinto:23-047-001-00203-001 Cultivo:101000 OLIVAR-SIN VARIEDAD Secano  
Ref:1700000006972699 Recinto:23-047-001-00203-002 Cultivo:101000 OLIVAR-SIN VARIEDAD Secano  
Ref:1700000006972776 Recinto:23-047-002-00080-004 Cultivo:101000 OLIVAR-SIN VARIEDAD Secano  
Ref:1700000006972758 Recinto:23-047-002-00188-002 Cultivo:101000 OLIVAR-SIN VARIEDAD Secano  
Ref:1700000006972737 Recinto:23-047-025-00337-001 Cultivo:101000 OLIVAR-SIN VARIEDAD Secano



**APELLIDOS Y NOMBRE / RAZÓN SOCIAL**

BEZARES FERNÁNDEZ AMALIA

**NIF**

\*\*\*\*3843\*

**EXPEDIENTE**

1134419

**ANUALIDAD DE PAGO**

4ª

**IMPORTES POR ANUALIDAD**

	2015	2016	2017	2018	2019
IMPORTE MÁXIMO SUBVENCIONABLE	626,63 €	626,63 €	624,35 €	623,21 €	619,79 €
IMPORTE MEDIO DE TRANSFERENCIA (€/ha)	114,14 €	114,14 €	114,14 €	114,14 €	114,14 €

**RESUMEN DE UNIDADES**

Cód	GRUPO DE PAGO	Sup. Dec. Admisible (ha)	Sup. Comprometida (ha)	Sup. ajustada compromiso (1) (ha)	% sobredec.	Sup. Propuesta (ha)	Importe Declarado	Importe Topado	Importe Propuesto	Importe tras sobredec.
51	AGRICULTURA MONTAÑA OLIVAR	5,44		5,43	0,00	5,43	619,78	619,79	619,78	619,78
	<b>TOTAL</b>	5,44	5,46	5,43		5,43	619,78	619,79	619,78	619,78

**RECINTOS PROPUESTOS**

REF.	REFERENCIA SIGPAC	CULTIVO	DESCRIPCIÓN CULTIVO	S/R	G.PAGO	PEND. MEDIA (%)	SUP. DEC. ADMISIBLE (ha)	SUP. COMPROM. (ha)	SUP. AJUSTADA COMPROM. (1) (ha)	SUP. CONY. SIGPAC (ha)	SUP. CERTIE. (ha)	SUP. CAMPO (ha)	SUP. CAMPO DETER. CULT. DECLARADO (ha)	SUP. DEC. REDUCIDA (ha)	SUP. PROPUESTA (ha)
1700000004437651	23-101-012-00436-002	101000	OLIVAR-SIN VARIEDAD	S	51	36,04	0,80	0,80	0,80		0,80			0,80	0,80
1700000004437654	23-091-007-00189-001	101000	OLIVAR-SIN VARIEDAD	S	51	38,72	0,35	0,35	0,35		0,35			0,35	0,35
1700000004437655	23-091-007-00190-001	101000	OLIVAR-SIN VARIEDAD	S	51	34,64	0,47	0,47	0,47		0,47			0,47	0,47
1700000004437660	23-101-011-00484-002	101000	OLIVAR-SIN VARIEDAD	S	51	32,36	0,46	0,45	0,45		0,46			0,45	0,45
1700000004437662	23-101-008-00009-001	101000	OLIVAR-SIN VARIEDAD	S	51	24,59	0,60	0,60	0,60		0,60			0,60	0,60
1700000004437663	23-101-008-00010-004	101000	OLIVAR-SIN VARIEDAD	S	51	20,79	0,15	0,15	0,15		0,15			0,15	0,15
1700000004437664	23-101-008-00501-002	101000	OLIVAR-SIN VARIEDAD	S	51	25,22	0,20	0,23	0,20		0,20			0,20	0,20
1700000004437665	23-101-008-00501-002	101000	OLIVAR-SIN VARIEDAD	S	51	25,22	0,03	0,23	0,03		0,03			0,03	0,03
1700000004437667	23-101-007-00209-002	101000	OLIVAR-SIN VARIEDAD	S	51	21,19	0,30	0,31	0,30		0,31			0,30	0,30
1700000004437668	23-101-007-00227-001	101000	OLIVAR-SIN VARIEDAD	S	51	31,52	0,02	0,02	0,02		0,02			0,02	0,02
1700000004437669	23-101-007-00500-001	101000	OLIVAR-SIN VARIEDAD	S	51	23,09	0,61	0,61	0,61		0,61			0,61	0,61
1700000004437670	23-101-011-00690-001	101000	OLIVAR-SIN VARIEDAD	S	51	24,13	0,53	0,53	0,53		0,53			0,53	0,53
1700000004437671	23-101-011-00746-001	101000	OLIVAR-SIN VARIEDAD	S	51	33,08	0,47	0,47	0,47		0,47			0,47	0,47
1700000004437673	23-101-008-00018-001	101000	OLIVAR-SIN VARIEDAD	S	51	32,68	0,30	0,30	0,30		0,30			0,30	0,30
1700000004437674	23-091-010-00221-001	101000	OLIVAR-SIN VARIEDAD	S	51	24,39	0,15	0,19	0,15		0,19			0,15	0,15

**RESUMEN DE PAGOS**

	IMPORTE ( Euros )			
	PROPUESTO	FEADER (Eje 2)	MAGRAMA	CAGPDS
Propuesto a pagar	619,78	464,84	66,63	88,31

**APLICACIÓN DE REDUCCIONES Y SANCIONES**

Importe Calculado	Importe prereduc.	Admisibilidad y compromisos	Presentación tardía	Omisión declaración	Condicionabilidad	PROPUESTO	FEADER (Eje 2)	MAGRAMA	CAGPDS	
619,78	619,78	0,00	0,00	0,00	0,00	619,78	464,84	66,63	88,31	
						<b>TOTAL</b>	619,78	464,84	66,63	88,31



(1) Superficie declarada admisible ajustada con la superficie comprometida.  
 (2) Factor de penalización valorando el alcance para el tipo de compromiso.

<u>APELLIDOS Y NOMBRE / RAZÓN SOCIAL</u>	<u>NIF</u>	<u>EXPEDIENTE</u>	<u>ANUALIDAD DE PAGO</u>
BLANCA ALCANTARA DOLORES	***0269*	1196187	4ª

**IMPORTE POR ANUALIDAD**

	<u>2015</u>	<u>2016</u>	<u>2017</u>	<u>2018</u>	<u>2019</u>
IMPORTE MÁXIMO SUBVENCIONABLE	115,28 €	115,28 €	115,28 €	115,28 €	115,28 €
IMPORTE MEDIO DE TRANSFERENCIA (€/ha)	114,14 €	114,14 €	114,14 €	114,14 €	114,14 €

**RESUMEN DE UNIDADES**

<u>Cód</u>	<u>GRUPO DE PAGO</u>	<u>Sup. Dec. Admisible (ha)</u>	<u>Sup. Comprometida (ha)</u>	<u>Sup. ajustada compromiso (1) (ha)</u>	<u>% sobredec.</u>	<u>Sup. Propuesta (ha)</u>	<u>Importe Declarado</u>	<u>Importe Topado</u>	<u>Importe Propuesto</u>	<u>Importe tras sobredec.</u>
51	AGRICULTURA MONTAÑA OLIVAR	1,01		1,01	0,00	1,01	115,28	115,28	115,28	115,28
<b>TOTAL</b>		1,01	1,01	1,01		1,01	115,28	115,28	115,28	115,28

**RECINTOS PROPUESTOS**

<u>REE.</u>	<u>REFERENCIA SIGPAC</u>	<u>CULTIVO DESCRIPCIÓN CULTIVO</u>	<u>S/R G. PAGO</u>	<u>PEND. MEDIA (%)</u>	<u>SUP. DEC. ADMISIBLE (ha)</u>	<u>SUP. COMPROM. (ha)</u>	<u>SUP. AJUSTADA COMPROM. (1) (ha)</u>	<u>SUP. CONY. SIGPAC (ha)</u>	<u>SUP. CERTIF. (ha)</u>	<u>SUP. CAMPO (ha)</u>	<u>SUP. CAMPO DETER. CULT. DECLARADO (ha)</u>	<u>SUP. DEC. REDUCIDA (ha)</u>	<u>SUP. PROPUESTA (ha)</u>
1700000006752231	23-086-002-00245-002	101000 OLIVAR-SIN VARIEDAD	S 51	26,87	1,01	1,01	1,01		1,01			1,01	1,01

**RESUMEN DE PAGOS**

	<u>IMPORTE ( Euros )</u>			
	<u>PROPUESTO</u>	<u>FEADER (Eje 2)</u>	<u>MAGRAMA</u>	<u>CAGPDS</u>
Propuesto a pagar	115,28	86,46	12,39	16,43

**APLICACIÓN DE REDUCCIONES Y SANCIONES**

<u>Importe Calculado</u>	<u>Importe prereduc.</u>	<u>Admisibilidad y compromisos</u>	<u>Presentación tardía</u>	<u>Omisión declaración</u>	<u>Condicionabilidad</u>	<u>PROPUESTO</u>	<u>FEADER (Eje 2)</u>	<u>MAGRAMA</u>	<u>CAGPDS</u>
115,28	115,28	0,00	0,00	0,00	0,00	115,28	86,46	12,39	16,43
<b>TOTAL</b>						115,28	86,46	12,39	16,43



(1) Superficie declarada admisible ajustada con la superficie comprometida.  
 (2) Factor de penalización valorando el alcance para el tipo de compromiso.



<u>APELLIDOS Y NOMBRE / RAZÓN SOCIAL</u>	<u>NIF</u>	<u>EXPEDIENTE</u>	<u>ANUALIDAD DE PAGO</u>
BUENAMAR RUSTICA S.L.	****8063*	1236077	4ª

**IMPORTE POR ANUALIDAD**

	<u>2015</u>	<u>2016</u>	<u>2017</u>	<u>2018</u>	<u>2019</u>
IMPORTE MÁXIMO SUBVENCIONABLE	2.941,39 €	2.941,39 €	2.941,39 €	2.903,72 €	2.434,60 €
IMPORTE MEDIO DE TRANSFERENCIA (€/ha)	114,14 €	114,14 €	114,14 €	114,14 €	114,14 €

**RESUMEN DE UNIDADES**

<u>Cód</u>	<u>GRUPO DE PAGO</u>	<u>Sup. Dec. Admisible (ha)</u>	<u>Sup. Comprometida (ha)</u>	<u>Sup. ajustada compromiso (1) (ha)</u>	<u>% sobredec.</u>	<u>Sup. Propuesta (ha)</u>	<u>Importe Declarado</u>	<u>Importe Topado</u>	<u>Importe Propuesto</u>	<u>Importe tras sobredec.</u>
51	AGRICULTURA MONTAÑA OLIVAR	21,33		21,33	0,00	21,33	2.434,61	2.434,60	2.434,60	2.434,60
	<b>TOTAL</b>	21,33	25,44	21,33		21,33	2.434,61	2.434,60	2.434,60	2.434,60

**RECINTOS PROPUESTOS**

<u>REE.</u>	<u>REFERENCIA SIGPAC</u>	<u>CULTIVO</u>	<u>DESCRIPCIÓN CULTIVO</u>	<u>S/R</u>	<u>G.PAGO</u>	<u>PEND. MEDIA (%)</u>	<u>SUP. DEC. ADMISIBLE (ha)</u>	<u>SUP. COMPROM. (ha)</u>	<u>SUP. AJUSTADA COMPROM. (1) (ha)</u>	<u>SUP. CONY. SIGPAC (ha)</u>	<u>SUP. CERTIF. (ha)</u>	<u>SUP. CAMPO (ha)</u>	<u>SUP. CAMPO DETER. CULT. DECLARADO (ha)</u>	<u>SUP. DEC. REDUCIDA (ha)</u>	<u>SUP. PROPUESTA (ha)</u>
1700000006945984	23-012-050-00373-001	101000	OLIVAR-SIN VARIEDAD	S	51	33,59	21,33	21,33	21,33		21,33			21,33	21,33

**RESUMEN DE PAGOS**

	<u>IMPORTE ( Euros )</u>			
	<u>PROPUESTO</u>	<u>FEADER (Eje 2)</u>	<u>MAGRAMA</u>	<u>CAGPDS</u>
Propuesto a pagar	2.434,60	1.825,95	261,72	346,93

**APLICACIÓN DE REDUCCIONES Y SANCIONES**

<u>Importe Calculado</u>	<u>Importe prereduc.</u>	<u>Admisibilidad y compromisos</u>	<u>Presentación tardía</u>	<u>Omisión declaración</u>	<u>Condicionabilidad</u>	<u>PROPUESTO</u>	<u>FEADER (Eje 2)</u>	<u>MAGRAMA</u>	<u>CAGPDS</u>	
2.434,60	2.434,60	0,00	0,00	0,00	0,00	2.434,60	1.825,95	261,72	346,93	
						<b>TOTAL</b>	<b>2.434,60</b>	<b>1.825,95</b>	<b>261,72</b>	<b>346,93</b>



(1) Superficie declarada admisible ajustada con la superficie comprometida.  
 (2) Factor de penalización valorando el alcance para el tipo de compromiso.

**APELLIDOS Y NOMBRE / RAZÓN SOCIAL**

CABRERA SANCHEZ JOSEFA

**NIF**

\*\*\*9174\*

**EXPEDIENTE**

1174649

**ANUALIDAD DE PAGO**

4ª

**IMPORTES POR ANUALIDAD**

	2015	2016	2017	2018	2019
IMPORTE MÁXIMO SUBVENCIONABLE	931,38 €	931,38 €	915,40 €	915,40 €	915,40 €
IMPORTE MEDIO DE TRANSFERENCIA (€/ha)	114,14 €	114,14 €	114,14 €	114,14 €	114,14 €

**RESUMEN DE UNIDADES**

Cód	GRUPO DE PAGO	Sup. Dec. Admisible (ha)	Sup. Comprometida (ha)	Sup. ajustada compromiso (1) (ha)	% sobredec.	Sup. Propuesta (ha)	Importe Declarado	Importe Topado	Importe Propuesto	Importe tras sobredec.
51	AGRICULTURA MONTAÑA OLIVAR	8,02		8,02	0,00	8,02	915,40	915,40	915,40	915,40
<b>TOTAL</b>		8,02	8,02	8,02		8,02	915,40	915,40	915,40	915,40

**RECINTOS PROPUESTOS**

REF.	REFERENCIA SIGPAC	CULTIVO	DESCRIPCIÓN CULTIVO	S/R	G.PAGO	PEND. MEDIA (%)	SUP. DEC. ADMISIBLE (ha)	SUP. COMPROM. (ha)	SUP. AJUSTADA COMPROM. (1) (ha)	SUP. CONY. SIGPAC (ha)	SUP. CERTIE. (ha)	SUP. CAMPO (ha)	SUP. CAMPO DETER. CULT. DECLARADO (ha)	SUP. DEC. REDUCIDA (ha)	SUP. PROPUESTA (ha)
1700000006503971	23-097-011-00495-011	101000	OLIVAR-SIN VARIEDAD	S	51	31,96	1,20	1,20	1,20		1,20			1,20	1,20
1700000006503972	23-097-011-00496-001	101000	OLIVAR-SIN VARIEDAD	S	51	21,02	1,86	1,86	1,86		1,86			1,86	1,86
1700000006503984	23-097-011-00495-045	101000	OLIVAR-SIN VARIEDAD	S	51	24,59	0,07	0,07	0,07		0,07			0,07	0,07
1700000006503985	23-097-011-00496-002	101000	OLIVAR-SIN VARIEDAD	S	51	22,49	0,12	0,12	0,12		0,12			0,12	0,12
1700000006503986	23-097-011-00496-003	101000	OLIVAR-SIN VARIEDAD	S	51	30,55	0,01	0,01	0,01		0,01			0,01	0,01
1700000006503987	23-097-011-00590-002	101000	OLIVAR-SIN VARIEDAD	S	51	32,17	0,30	0,30	0,30		0,30			0,30	0,30
1700000006503990	23-097-016-00247-001	101000	OLIVAR-SIN VARIEDAD	S	51	25,99	1,92	1,92	1,92		1,92			1,92	1,92
1700000006503991	23-097-016-00247-002	101000	OLIVAR-SIN VARIEDAD	S	51	30,22	0,24	0,24	0,24		0,24			0,24	0,24
1700000006503992	23-097-011-00495-039	101000	OLIVAR-SIN VARIEDAD	S	51	22,19	2,30	2,30	2,30		2,30			2,30	2,30

**RESUMEN DE PAGOS**

IMPORTE ( Euros )				
	PROPUESTO	FEADER (Eje 2)	MAGRAMA	CAGPDS
Propuesto a pagar	915,40	686,55	98,41	130,44

**APLICACIÓN DE REDUCCIONES Y SANCIONES**

Importe Calculado	Importe prereduc.	Admisibilidad y compromisos	Presentación tardía	Omisión declaración	Condicionabilidad	PROPUESTO	FEADER (Eje 2)	MAGRAMA	CAGPDS
915,40	915,40	0,00	0,00	0,00	0,00	915,40	686,55	98,41	130,44
<b>TOTAL</b>						915,40	686,55	98,41	130,44

**INCIDENCIAS**

**INCIDENCIA DESCRIPCIÓN**

- 80421 Solicita recinto que no está comprometido para la operación.  
 Ref:1700000006503982 Recinto:23-097-011-00594-002 Cultivo:101000 OLIVAR-SIN VARIEDAD Secano  
 Ref:1700000006503978 Recinto:23-097-021-00187-001 Cultivo:101000 OLIVAR-SIN VARIEDAD Secano  
 Ref:1700000006503975 Recinto:23-097-021-09007-018 Cultivo:101000 OLIVAR-SIN VARIEDAD Secano



(1) Superficie declarada admisible ajustada con la superficie comprometida.  
 (2) Factor de penalización valorando el alcance para el tipo de compromiso.

<u>APELLIDOS Y NOMBRE / RAZÓN SOCIAL</u>	<u>NIF</u>	<u>EXPEDIENTE</u>	<u>ANUALIDAD DE PAGO</u>
CAMPAYO PAREJA MARIA SOLEDAD	****5117*	1134526	4ª

**IMPORTE POR ANUALIDAD**

	<u>2015</u>	<u>2016</u>	<u>2017</u>	<u>2018</u>	<u>2019</u>
<b>IMPORTE MÁXIMO SUBVENCIONABLE</b>	390,36 €	390,36 €	390,36 €	390,36 €	390,36 €
<b>IMPORTE MEDIO DE TRANSFERENCIA (€/ha)</b>	114,14 €	114,14 €	114,14 €	114,14 €	114,14 €

**RESUMEN DE UNIDADES**

<u>Cód</u>	<u>GRUPO DE PAGO</u>	<u>Sup. Dec. Admisible (ha)</u>	<u>Sup. Comprometida (ha)</u>	<u>Sup. ajustada compromiso (1) (ha)</u>	<u>% sobredec.</u>	<u>Sup. Propuesta (ha)</u>	<u>Importe Declarado</u>	<u>Importe Topado</u>	<u>Importe Propuesto</u>	<u>Importe tras sobredec.</u>
51	AGRICULTURA MONTAÑA OLIVAR	3,43		3,42	0,00	3,42	390,36	390,36	390,36	390,36
	<b>TOTAL</b>	3,43	3,42	3,42		3,42	390,36	390,36	390,36	390,36

**RECINTOS PROPUESTOS**

<u>REE.</u>	<u>REFERENCIA SIGPAC</u>	<u>CULTIVO</u>	<u>DESCRIPCIÓN CULTIVO</u>	<u>S/R</u>	<u>G. PAGO</u>	<u>PEND. MEDIA (%)</u>	<u>SUP. DEC. ADMISIBLE (ha)</u>	<u>SUP. COMPROM. (ha)</u>	<u>SUP. AJUSTADA COMPROM. (1) (ha)</u>	<u>SUP. CONY. SIGPAC (ha)</u>	<u>SUP. CERTIF. (ha)</u>	<u>SUP. CAMPO (ha)</u>	<u>SUP. CAMPO DETER. CULT. DECLARADO (ha)</u>	<u>SUP. DEC. REDUCIDA (ha)</u>	<u>SUP. PROPUESTA (ha)</u>
1700000004439352	23-072-011-00176-002	101000	OLIVAR-SIN VARIEDAD	S	51	46,77	0,98	0,98	0,98		0,98			0,98	0,98
1700000004439354	23-072-016-00381-001	101000	OLIVAR-SIN VARIEDAD	S	51	30,13	1,07	1,07	1,07		1,07			1,07	1,07
1700000004439356	23-072-012-00386-002	101000	OLIVAR-SIN VARIEDAD	S	51	41,06	0,34	0,33	0,33		0,34			0,33	0,33
1700000004439357	23-072-012-00248-001	101000	OLIVAR-SIN VARIEDAD	S	51	39,53	1,04	1,04	1,04		1,04			1,04	1,04

**RESUMEN DE PAGOS**

<u>IMPORTE ( Euros )</u>				
	<u>PROPUESTO</u>	<u>FEADER (Eje 2)</u>	<u>MAGRAMA</u>	<u>CAGPDS</u>
Propuesto a pagar	390,36	292,77	41,96	55,63

**APLICACIÓN DE REDUCCIONES Y SANCIONES**

<u>Importe Calculado</u>	<u>Importe prereduc.</u>	<u>Admisibilidad y compromisos</u>	<u>Presentación tardía</u>	<u>Omisión declaración</u>	<u>Condicionabilidad</u>	<u>PROPUESTO</u>	<u>FEADER (Eje 2)</u>	<u>MAGRAMA</u>	<u>CAGPDS</u>
390,36	390,36	0,00	0,00	0,00	0,00	390,36	292,77	41,96	55,63
<b>TOTAL</b>						390,36	292,77	41,96	55,63

**INCIDENCIAS**

**INCIDENCIA DESCRIPCIÓN**

80421 Solicita recinto que no está comprometido para la operación.  
 Ref:1700000004439355 Recinto:23-072-012-00248-002 Cultivo:101000 OLIVAR-SIN VARIEDAD Secano  
 Ref:1700000004439353 Recinto:23-072-012-00386-003 Cultivo:101000 OLIVAR-SIN VARIEDAD Secano



(1) Superficie declarada admisible ajustada con la superficie comprometida.  
 (2) Factor de penalización valorando el alcance para el tipo de compromiso.

**APELLIDOS Y NOMBRE / RAZÓN SOCIAL**

CAMPOS DE GRACIA ANGEL

**NIF**

\*\*\*\*7006\*

**EXPEDIENTE**

1207813

**ANUALIDAD DE PAGO**

4ª

**IMPORTE POR ANUALIDAD**

	2015	2016	2017	2018	2019
IMPORTE MÁXIMO SUBVENCIONABLE	1.422,18 €	1.422,18 €	1.421,04 €	1.421,04 €	1.421,04 €
IMPORTE MEDIO DE TRANSFERENCIA (€/ha)	114,14 €	114,14 €	114,14 €	114,14 €	114,14 €

**RESUMEN DE UNIDADES**

Cód	GRUPO DE PAGO	Sup. Dec. Admisible (ha)	Sup. Comprometida (ha)	Sup. ajustada compromiso (1) (ha)	% sobredec.	Sup. Propuesta (ha)	Importe Declarado	Importe Topado	Importe Propuesto	Importe tras sobredec.
51	AGRICULTURA MONTAÑA OLIVAR	12,53		12,45	0,00	12,45	1.421,04	1.421,04	1.421,04	1.421,04
	<b>TOTAL</b>	12,53	12,45	12,45		12,45	1.421,04	1.421,04	1.421,04	1.421,04

**RECINTOS PROPUESTOS**

REF.	REFERENCIA SIGPAC	CULTIVO	DESCRIPCIÓN CULTIVO	S/R	G.PAGO	PEND. MEDIA (%)	SUP. DEC. ADMISIBLE (ha)	SUP. COMPROM. (ha)	SUP. AJUSTADA COMPROM. (1) (ha)	SUP. CONY. SIGPAC (ha)	SUP. CERTIF. (ha)	SUP. CAMPO (ha)	SUP. CAMPO DETER. CULT. DECLARADO (ha)	SUP. DEC. REDUCIDA (ha)	SUP. PROPUESTA (ha)
1700000004439333	23-101-007-00187-002	101000	OLIVAR-SIN VARIEDAD	S	51	26,72	0,08	0,08	0,08		0,08			0,08	0,08
1700000004439334	23-101-012-00503-001	101000	OLIVAR-SIN VARIEDAD	S	51	31,49	0,32	0,32	0,32		0,32			0,32	0,32
1700000004439335	23-101-011-00524-006	101000	OLIVAR-SIN VARIEDAD	S	51	31,27	3,31	8,19	3,31		3,31			3,31	3,31
1700000004439339	23-101-011-00476-001	101000	OLIVAR-SIN VARIEDAD	S	51	28,00	0,51	0,50	0,50		0,51			0,50	0,50
1700000004439340	23-101-011-00524-006	101000	OLIVAR-SIN VARIEDAD	S	51	31,27	4,88	8,19	4,88		4,88			4,88	4,88
1700000004439341	23-101-011-00487-002	101000	OLIVAR-SIN VARIEDAD	S	51	26,93	0,49	0,49	0,49		0,49			0,49	0,49
1700000004439342	23-101-011-00699-001	101000	OLIVAR-SIN VARIEDAD	S	51	36,14	1,66	1,66	1,66		1,66			1,66	1,66
1700000004439343	23-101-011-00700-002	101000	OLIVAR-SIN VARIEDAD	S	51	36,03	0,37	0,37	0,37		0,37			0,37	0,37
1700000004439344	23-101-011-00701-001	101000	OLIVAR-SIN VARIEDAD	S	51	43,54	0,04	0,04	0,04		0,04			0,04	0,04
1700000004439345	23-101-011-00721-009	101000	OLIVAR-SIN VARIEDAD	S	51	26,49	0,03	0,01	0,01		0,03			0,01	0,01
1700000004439346	23-101-011-00721-010	101000	OLIVAR-SIN VARIEDAD	S	51	51,28	0,05	0,04	0,04		0,05			0,04	0,04
1700000004439347	23-101-012-00455-002	101000	OLIVAR-SIN VARIEDAD	S	51	48,45	0,24	0,24	0,24		0,24			0,24	0,24
1700000004439349	23-101-012-00456-002	101000	OLIVAR-SIN VARIEDAD	S	51	35,74	0,37	0,35	0,35		0,37			0,35	0,35
1700000004439350	23-101-012-00035-003	101000	OLIVAR-SIN VARIEDAD	S	51	22,90	0,18	0,16	0,16		0,18			0,16	0,16

**RESUMEN DE PAGOS**

	IMPORTE ( Euros )			
	PROPUESTO	FEADER (Eje 2)	MAGRAMA	CAGPDS
Propuesto a pagar	1.421,04	1.065,78	152,76	202,50

**APLICACIÓN DE REDUCCIONES Y SANCIONES**

Importe Calculado	Importe prereduc.	Admisibilidad y compromisos	Presentación tardía	Omisión declaración	Condicionality	PROPUESTO	IMPORTE ( Euros )			
							FEADER (Eje 2)	MAGRAMA	CAGPDS	
1.421,04	1.421,04	0,00	0,00	0,00	0,00	1.421,04	1.065,78	152,76	202,50	
						<b>TOTAL</b>	1.421,04	1.065,78	152,76	202,50

**INCIDENCIAS**

**INCIDENCIA DESCRIPCIÓN**

- 80421 Solicita recinto que no está comprometido para la operación.  
 Ref:1700000004439336 Recinto:23-101-011-00775-007 Cultivo:101000 OLIVAR-SIN VARIEDAD Secano  
 Ref:1700000004439351 Recinto:23-101-012-00031-002 Cultivo:101000 OLIVAR-SIN VARIEDAD Secano  
 Ref:1700000004439348 Recinto:23-101-012-00453-005 Cultivo:101000 OLIVAR-SIN VARIEDAD Secano



(1) Superficie declarada admisible ajustada con la superficie comprometida.  
 (2) Factor de penalización valorando el alcance para el tipo de compromiso.

**APELLIDOS Y NOMBRE / RAZÓN SOCIAL**

CANO FUENTES MARIA DEL CARMEN

**NIF**

\*\*\*7672\*

**EXPEDIENTE**

1159967

**ANUALIDAD DE PAGO**

4ª

**IMPORTES POR ANUALIDAD**

	2015	2016	2017	2018	2019
IMPORTE MÁXIMO SUBVENCIONABLE	1.024,98 €	1.024,98 €	993,02 €	939,37 €	931,38 €
IMPORTE MEDIO DE TRANSFERENCIA (€/ha)	114,14 €	114,14 €	114,14 €	114,14 €	114,14 €

**RESUMEN DE UNIDADES**

Cód	GRUPO DE PAGO	Sup. Dec. Admisible (ha)	Sup. Comprometida (ha)	Sup. ajustada compromiso (1) (ha)	% sobredec.	Sup. Propuesta (ha)	Importe Declarado	Importe Topado	Importe Propuesto	Importe tras sobredec.
51	AGRICULTURA MONTAÑA OLIVAR	8,25		8,23	0,86	8,16	939,37	939,37	931,38	931,38
	<b>TOTAL</b>	8,25	8,23	8,23		8,16	939,37	939,37	931,38	931,38

**RECINTOS PROPUESTOS**

REF.	REFERENCIA SIGPAC	CULTIVO DESCRIPCIÓN CULTIVO	S/R	G.PAGO	PEND. MEDIA (%)	SUP. DEC. ADMISIBLE (ha)	SUP. COMPROM. (ha)	SUP. AJUSTADA COMPROM. (1) (ha)	SUP. CONY. SIGPAC (ha)	SUP. CERTIE. (ha)	SUP. CAMPO (ha)	SUP. CAMPO DETER. CULT. DECLARADO (ha)	SUP. DEC. REDUCIDA (ha)	SUP. PROPUESTA (ha)
170000007110888	23-003-022-00121-001	101000 OLIVAR-SIN VARIEDAD	S	51	29,72	0,28	0,28	0,28	0,01	0,28	0,28	0,28	0,28	0,28
170000007110889	23-003-022-00124-016	101000 OLIVAR-SIN VARIEDAD	S	51	38,67	0,01	0,01	0,01	0,01	0,01	0,01	0,01	0,01	0,01
170000007110890	23-003-026-00023-006	101000 OLIVAR-SIN VARIEDAD	S	51	33,96	0,01	0,12	0,01	0,01	0,01	0,01	0,01	0,01	0,01
170000007110891	23-003-026-00023-006	101000 OLIVAR-SIN VARIEDAD	S	51	33,96	0,03	0,12	0,03	0,03	0,03	0,03	0,03	0,03	0,03
170000007110892	23-003-026-00023-006	101000 OLIVAR-SIN VARIEDAD	S	51	33,96	0,08	0,12	0,08	0,08	0,08	0,09	0,09	0,08	0,08
170000007110893	23-003-026-00025-002	101000 OLIVAR-SIN VARIEDAD	S	51	37,47	1,01	1,01	1,01	1,01	1,01	0,97	0,97	1,01	0,97
170000007110894	23-003-026-00027-001	101000 OLIVAR-SIN VARIEDAD	S	51	41,61	0,01	0,01	0,01	0,01	0,01	0,01	0,01	0,01	0,01
170000007110895	23-003-022-00255-001	101000 OLIVAR-SIN VARIEDAD	S	51	34,31	0,19	0,19	0,19	0,19	0,19	0,19	0,19	0,19	0,19
170000007110896	23-003-025-00046-003	101000 OLIVAR-SIN VARIEDAD	S	51	38,47	0,04	0,04	0,04	0,04	0,04	0,04	0,04	0,04	0,04
170000007110897	23-003-025-00047-001	101000 OLIVAR-SIN VARIEDAD	S	51	36,54	1,81	1,81	1,81	1,81	1,81	1,80	1,80	1,81	1,80
170000007110898	23-003-023-00229-003	101000 OLIVAR-SIN VARIEDAD	S	51	59,27	0,03	0,04	0,03	0,03	0,03	0,03	0,03	0,03	0,03
170000007110900	23-003-023-00244-001	101000 OLIVAR-SIN VARIEDAD	S	51	40,35	0,72	0,77	0,72	0,72	0,72	0,72	0,72	0,72	0,72
170000007110901	23-003-023-00245-002	101000 OLIVAR-SIN VARIEDAD	S	51	40,27	0,05	0,05	0,05	0,05	0,05	0,05	0,05	0,05	0,05
170000007110902	23-003-022-00248-006	101000 OLIVAR-SIN VARIEDAD	S	51	46,05	0,05	0,05	0,05	0,05	0,05	0,05	0,05	0,05	0,05
170000007110903	23-003-023-00232-001	101000 OLIVAR-SIN VARIEDAD	S	51	35,05	0,02	0,02	0,02	0,02	0,02	0,02	0,02	0,02	0,02
170000007110904	23-003-023-00233-001	101000 OLIVAR-SIN VARIEDAD	S	51	35,36	0,01	0,01	0,01	0,01	0,01	0,01	0,01	0,01	0,01
170000007110905	23-003-023-00234-001	101000 OLIVAR-SIN VARIEDAD	S	51	36,92	0,23	0,23	0,23	0,23	0,23	0,23	0,23	0,23	0,23
170000007110906	23-003-023-00235-001	101000 OLIVAR-SIN VARIEDAD	S	51	43,33	1,33	1,32	1,32	1,32	1,33	1,33	1,33	1,32	1,32
170000007110907	23-003-023-00236-001	101000 OLIVAR-SIN VARIEDAD	S	51	43,67	0,34	0,36	0,34	0,34	0,34	0,34	0,34	0,34	0,34
170000007110908	23-003-023-00237-001	101000 OLIVAR-SIN VARIEDAD	S	51	36,02	0,30	0,34	0,30	0,30	0,30	0,30	0,30	0,30	0,30
170000007110909	23-003-026-00026-001	101000 OLIVAR-SIN VARIEDAD	S	51	27,30	0,77	0,77	0,77	0,77	0,77	0,75	0,60	0,77	0,75
170000007110910	23-003-022-00248-005	101000 OLIVAR-SIN VARIEDAD	S	51	42,20	0,73	0,73	0,73	0,73	0,73	0,73	0,73	0,73	0,73
170000007110911	23-003-023-00239-003	101000 OLIVAR-SIN VARIEDAD	S	51	40,96	0,04	0,03	0,03	0,03	0,04	0,04	0,04	0,03	0,03
170000007110912	23-003-023-00242-003	101000 OLIVAR-SIN VARIEDAD	S	51	38,55	0,02	0,13	0,02	0,02	0,02	0,02	0,02	0,02	0,02
170000007110913	23-003-023-00237-002	101000 OLIVAR-SIN VARIEDAD	S	51	29,35	0,14	0,15	0,14	0,14	0,14	0,14	0,14	0,14	0,14

**RESUMEN DE PAGOS**

	IMPORTE ( Euros )			
	PROPUESTO	FEADER (Eje 2)	MAGRAMA	CAGPDS
Propuesto a pagar	912,75	684,56	98,12	130,07

**APLICACIÓN DE REDUCCIONES Y SANCIONES**

Importe Calculado	Importe prereduc.	Admisibilidad y compromisos	Presentación tardía	Omisión declaración	Condicionality	IMPORTE ( Euros )			
						PROPUESTO	FEADER (Eje 2)	MAGRAMA	CAGPDS
931,38	931,38	2,00	0,00	0,00	0,00	912,75	684,56	98,12	130,07
<b>TOTAL</b>						912,75	684,56	98,12	130,07

**DETALLE DE REDUCCIONES Y SANCIONES POR INCUMPLIMIENTOS DE ADMISIBILIDAD Y COMPROMISOS**

Tipo	Compromiso	Sup. Calculada	Sup. Incumpli.	Factor Alcance (2)	Coef. Línea Base	Coef. Acumulación	Coef. Reiteración	Importe Ayuda	Factor Sanción	Importe Sanción	Aplicado
B1	Cultivo solicitado distinto al determinado.	8,16	0,15	0,02	1,00	1,00	1,00	931,38 €	0,02	18,63 €	SI



(1) Superficie declarada admisible ajustada con la superficie comprometida.  
 (2) Factor de penalización valorando el alcance para el tipo de compromiso.

**APELLIDOS Y NOMBRE / RAZÓN SOCIAL**

CANO HIDALGO FRANCISCO

**NIF**

\*\*\*2170\*

**EXPEDIENTE**

1228802

**ANUALIDAD DE PAGO**

4ª

**IMPORTE POR ANUALIDAD**

	2015	2016	2017	2018	2019
IMPORTE MÁXIMO SUBVENCIONABLE	2.689,14 €	2.689,14 €	2.688,00 €	2.688,00 €	2.688,00 €
IMPORTE MEDIO DE TRANSFERENCIA (€/ha)	114,14 €	114,14 €	114,14 €	114,14 €	114,14 €

**RESUMEN DE UNIDADES**

Cód	GRUPO DE PAGO	Sup. Dec. Admisible (ha)	Sup. Comprometida (ha)	Sup. ajustada compromiso (1) (ha)	% sobredec.	Sup. Propuesta (ha)	Importe Declarado	Importe Topado	Importe Propuesto	Importe tras sobredec.
51	AGRICULTURA MONTAÑA OLIVAR	23,55		23,55	0,00	23,55	2.688,00	2.688,00	2.688,00	2.688,00
<b>TOTAL</b>		23,55	23,55	23,55		23,55	2.688,00	2.688,00	2.688,00	2.688,00

**RECINTOS PROPUESTOS**

REE.	REFERENCIA SIGPAC	CULTIVO	DESCRIPCIÓN CULTIVO	S/R	G.PAGO	PEND. MEDIA (%)	SUP. DEC. ADMISIBLE (ha)	SUP. COMPROM. (ha)	SUP. AJUSTADA COMPR.(1) (ha)	SUP. CONY. SIGPAC (ha)	SUP. CERTIF. (ha)	SUP. CAMPO (ha)	SUP. CAMPO DETER. CULT. DECLARADO (ha)	SUP. DEC. REDUCIDA (ha)	SUP. PROPUESTA (ha)
1700000007104242	18-133-013-00025-001	101000	OLIVAR-SIN VARIEDAD	S	51	30,21	5,51	5,51	5,51		5,51			5,51	5,51
1700000007104247	18-133-013-00025-002	101000	OLIVAR-SIN VARIEDAD	S	51	29,24	6,29	6,29	6,29		6,29			6,29	6,29
1700000007104248	18-133-013-00026-007	101000	OLIVAR-SIN VARIEDAD	S	51	25,36	0,29	0,50	0,29		0,29			0,29	0,29
1700000007104249	18-133-013-00026-007	101000	OLIVAR-SIN VARIEDAD	S	51	25,36	0,20	0,50	0,20		0,20			0,20	0,20
1700000007104259	23-002-059-00115-005	101000	OLIVAR-SIN VARIEDAD	S	51	23,49	0,16	0,56	0,16		0,16			0,16	0,16
1700000007104263	23-002-059-00110-002	101000	OLIVAR-SIN VARIEDAD	S	51	21,65	10,43	10,43	10,43		10,43			10,43	10,43
1700000007104264	23-002-059-00115-005	101000	OLIVAR-SIN VARIEDAD	S	51	23,49	0,40	0,56	0,40		0,40			0,40	0,40
1700000007104265	23-002-059-00170-002	101000	OLIVAR-SIN VARIEDAD	S	51	26,27	0,27	0,27	0,27		0,27			0,27	0,27

**RESUMEN DE PAGOS**

<b>IMPORTE ( Euros )</b>				
	PROPUESTO	FEADER (Eje 2)	MAGRAMA	CAGPDS
Propuesto a pagar	2.688,00	2.016,00	288,96	383,04

**APLICACIÓN DE REDUCCIONES Y SANCIONES**

Importe Calculado	Importe prereduc.	Admisibilidad y compromisos	Presentación tardía	Omisión declaración	Condicionidad	PROPUESTO	FEADER (Eje 2)	MAGRAMA	CAGPDS	
2.688,00	2.688,00	0,00	0,00	0,00	0,00	2.688,00	2.016,00	288,96	383,04	
<b>TOTAL</b>							2.688,00	2.016,00	288,96	383,04



(1) Superficie declarada admisible ajustada con la superficie comprometida.  
 (2) Factor de penalización valorando el alcance para el tipo de compromiso.

**APELLIDOS Y NOMBRE / RAZÓN SOCIAL**

CANO SANCHEZ MARIA JOSEFA

**NIF**

\*\*\*\*1753\*

**EXPEDIENTE**

1069593

**ANUALIDAD DE PAGO**

4ª

**IMPORTES POR ANUALIDAD**

	2015	2016	2017	2018	2019
IMPORTE MÁXIMO SUBVENCIONABLE	497,65 €	497,65 €	625,49 €	625,49 €	625,49 €
IMPORTE MEDIO DE TRANSFERENCIA (€/ha)	114,14 €	114,14 €	114,14 €	114,14 €	114,14 €

**RESUMEN DE UNIDADES**

Cód	GRUPO DE PAGO	Sup. Dec. Admisible (ha)	Sup. Comprometida (ha)	Sup. ajustada compromiso (1) (ha)	% sobredec.	Sup. Propuesta (ha)	Importe Declarado	Importe Topado	Importe Propuesto	Importe tras sobredec.
51	AGRICULTURA MONTAÑA OLIVAR	5,48		5,48	0,00	5,48	625,49	625,49	625,49	625,49
	<b>TOTAL</b>	5,48	5,48	5,48		5,48	625,49	625,49	625,49	625,49

**RECINTOS PROPUESTOS**

REF.	REFERENCIA SIGPAC	CULTIVO	DESCRIPCIÓN CULTIVO	S/R	G.PAGO	PEND. MEDIA (%)	SUP. DEC. ADMISIBLE (ha)	SUP. COMPROM. (ha)	SUP. AJUSTADA COMPROM. (1) (ha)	SUP. CONY. SIGPAC (ha)	SUP. CERTIE. (ha)	SUP. CAMPO (ha)	SUP. CAMPO DETER. CULT. DECLARADO (ha)	SUP. DEC. REDUCIDA (ha)	SUP. PROPUESTA (ha)
1700000006721110	23-081-002-00366-001	101000	OLIVAR-SIN VARIEDAD	S	51	37,82	0,46	0,46	0,46		0,46			0,46	0,46
1700000006721112	23-081-002-00519-002	101000	OLIVAR-SIN VARIEDAD	S	51	23,17	0,19	0,19	0,19		0,19			0,19	0,19
1700000006721113	23-043-003-00758-001	101000	OLIVAR-SIN VARIEDAD	S	51	40,07	0,55	0,55	0,55		0,55			0,55	0,55
1700000006721120	23-043-003-00303-004	101000	OLIVAR-SIN VARIEDAD	S	51	25,22	0,38	0,38	0,38		0,38			0,38	0,38
1700000006721122	23-043-003-00303-006	101000	OLIVAR-SIN VARIEDAD	S	51	25,69	0,25	0,25	0,25		0,25			0,25	0,25
1700000006721124	23-081-002-00360-002	101000	OLIVAR-SIN VARIEDAD	S	51	39,98	0,10	0,10	0,10		0,10			0,10	0,10
1700000006721125	23-081-002-00405-002	101000	OLIVAR-SIN VARIEDAD	S	51	36,11	0,05	0,05	0,05		0,05			0,05	0,05
1700000006721128	23-043-003-00303-003	101000	OLIVAR-SIN VARIEDAD	S	51	40,76	0,06	0,06	0,06		0,06			0,06	0,06
1700000006721131	23-043-003-00720-001	101000	OLIVAR-SIN VARIEDAD	S	51	28,02	0,32	0,32	0,32		0,32			0,32	0,32
1700000006721132	23-043-003-00755-002	101000	OLIVAR-SIN VARIEDAD	S	51	31,66	0,03	0,03	0,03		0,03			0,03	0,03
1700000006721136	23-043-003-00772-002	101000	OLIVAR-SIN VARIEDAD	S	51	20,92	0,82	0,82	0,82		0,82			0,82	0,82
1700000006721137	23-043-003-00469-002	101000	OLIVAR-SIN VARIEDAD	S	51	22,77	0,84	0,84	0,84		0,84			0,84	0,84
1700000006721138	23-043-003-00760-001	101000	OLIVAR-SIN VARIEDAD	S	51	38,46	0,44	0,44	0,44		0,43			0,44	0,44
1700000006721139	23-043-005-00217-001	101000	OLIVAR-SIN VARIEDAD	S	51	26,10	0,19	0,19	0,19		0,19			0,19	0,19
1700000006721140	23-043-004-00054-001	101000	OLIVAR-SIN VARIEDAD	R	51	25,43	0,08	0,08	0,08		0,08			0,08	0,08
1700000006721141	23-081-002-00367-001	101000	OLIVAR-SIN VARIEDAD	S	51	38,07	0,23	0,23	0,23		0,23			0,23	0,23
1700000006721146	23-043-005-00220-001	101000	OLIVAR-SIN VARIEDAD	S	51	28,20	0,16	0,16	0,16		0,16			0,16	0,16
1700000006721148	23-043-003-00756-002	101000	OLIVAR-SIN VARIEDAD	S	51	47,72	0,05	0,05	0,05		0,05			0,05	0,05
1700000006721149	23-043-005-00218-004	101000	OLIVAR-SIN VARIEDAD	S	51	36,07	0,28	0,28	0,28		0,28			0,28	0,28

**RESUMEN DE PAGOS**

PROPUESTO	IMPORTE ( Euros )		
	FEADER (Eje 2)	MAGRAMA	CAGPDS
Propuesto a pagar 625,49	469,12	67,24	89,13

**APLICACIÓN DE REDUCCIONES Y SANCIONES**

Importe Calculado	Importe prereduc.	Admisibilidad y compromisos	Presentación tardía	Omisión declaración	Condicionalidad	PROPUESTO	FEADER (Eje 2)	MAGRAMA	CAGPDS
625,49	625,49	0,00	0,00	0,00	0,00	625,49	469,12	67,24	89,13
<b>TOTAL</b>						625,49	469,12	67,24	89,13

**INCIDENCIAS**

**INCIDENCIA DESCRIPCIÓN**

- 80404 Recinto declarado que no cumple en su totalidad con las normas de producción ecológica.  
Ref:1700000006721138 Recinto:23-043-003-00760-001 Cultivo:101000 OLIVAR-SIN VARIEDAD Secano Superficie Certificada (Ha): 0,43
- 80421 Solicita recinto que no está comprometido para la operación.  
Ref:1700000006721116 Recinto:23-043-003-00757-002 Cultivo:101000 OLIVAR-SIN VARIEDAD Secano



(1) Superficie declarada admisible ajustada con la superficie comprometida.  
(2) Factor de penalización valorando el alcance para el tipo de compromiso.

<u>APELLIDOS Y NOMBRE / RAZÓN SOCIAL</u>	<u>NIF</u>	<u>EXPEDIENTE</u>	<u>ANUALIDAD DE PAGO</u>		
CARA CARA MERCEDES	****7502*	1191713	4ª		
<u>IMPORTE POR ANUALIDAD</u>					
	<u>2015</u>	<u>2016</u>	<u>2017</u>	<u>2018</u>	<u>2019</u>
<b>IMPORTE MÁXIMO SUBVENCIONABLE</b>	206,59 €	206,59 €	204,31 €	204,31 €	190,61 €
<b>IMPORTE MEDIO DE TRANSFERENCIA (€/ha)</b>	114,14 €	114,14 €	114,14 €	114,14 €	114,14 €

RESUMEN DE UNIDADES

<u>Cód</u>	<u>GRUPO DE PAGO</u>	<u>Sup. Dec. Admisible (ha)</u>	<u>Sup. Comprometida (ha)</u>	<u>Sup. ajustada compromiso (1) (ha)</u>	<u>% sobredec.</u>	<u>Sup. Propuesta (ha)</u>	<u>Importe Declarado</u>	<u>Importe Topado</u>	<u>Importe Propuesto</u>	<u>Importe tras sobredec.</u>
51	AGRICULTURA MONTAÑA OLIVAR	2,13		1,79	7,19	1,67	204,31	204,31	190,61	163,22
	<b>TOTAL</b>	2,13	1,79	1,79		1,67	204,31	204,31	190,61	163,22

RECINTOS PROPUESTOS

<u>REF.</u>	<u>REFERENCIA SIGPAC</u>	<u>CULTIVO</u>	<u>DESCRIPCIÓN CULTIVO</u>	<u>S/R</u>	<u>G.PAGO</u>	<u>PEND. MEDIA (%)</u>	<u>SUP. DEC. ADMISIBLE (ha)</u>	<u>SUP. COMPROM. (ha)</u>	<u>SUP. AJUSTADA COMPROM. (1) (ha)</u>	<u>SUP. CONY. SIGPAC (ha)</u>	<u>SUP. CERTIF. (ha)</u>	<u>SUP. CAMPO (ha)</u>	<u>SUP. CAMPO DETER. CULT. DECLARADO (ha)</u>	<u>SUP. DEC. REDUCIDA (ha)</u>	<u>SUP. PROPUESTA (ha)</u>
170000002260382	23-018-013-00106-002	101000	OLIVAR-SIN VARIEDAD	S	51	41,67	0,23	0,21	0,21		0,23			0,21	0,21
170000002260383	23-018-013-00109-001	101000	OLIVAR-SIN VARIEDAD	S	51	30,94	0,28	0,28	0,28		0,28			0,28	0,28
170000002260384	23-018-013-00109-003	101000	OLIVAR-SIN VARIEDAD	S	51	30,05	0,02	0,02	0,02		0,02			0,02	0,02
170000002260385	23-018-013-00108-001	101000	OLIVAR-SIN VARIEDAD	S	51	30,88	0,79	0,48	0,48		0,48			0,48	0,48
170000002260386	23-018-013-00140-001	101000	OLIVAR-SIN VARIEDAD	S	51	23,86	0,06	0,06	0,06		0,06			0,06	0,00
170000002260390	23-018-013-00104-002	101000	OLIVAR-SIN VARIEDAD	S	51	37,90	0,68	0,68	0,68		0,68			0,68	0,68
170000002260391	23-018-013-00139-001	101000	OLIVAR-SIN VARIEDAD	S	51	28,52	0,07	0,07	0,07		0,07			0,07	0,00

RESUMEN DE PAGOS

<u>IMPORTE ( Euros )</u>			
<u>FEADER</u>			
<u>PROPUESTO</u>	<u>(Eje 2)</u>	<u>MAGRAMA</u>	<u>CAGPDS</u>
Propuesto a pagar	163,22	122,42	17,55
			23,25

APLICACIÓN DE REDUCCIONES Y SANCIONES

<u>Importe Calculado</u>	<u>Importe prereduc.</u>	<u>Admisibilidad y compromisos</u>	<u>Presentación tardía</u>	<u>Omisión declaración</u>	<u>Condicionabilidad</u>	<u>IMPORTE ( Euros )</u>				
						<u>FEADER</u>				
						<u>PROPUESTO</u>	<u>(Eje 2)</u>	<u>MAGRAMA</u>	<u>CAGPDS</u>	
190,61	163,22	0,00	0,00	0,00	0,00	163,22	122,42	17,55	23,25	
						<b>TOTAL</b>	163,22	122,42	17,55	23,25

INCIDENCIAS

INCIDENCIA DESCRIPCIÓN

- 218 La superficie total declarada sobre un mismo recinto en el conjunto de los expedientes, no puede superar la superficie total que el SIGPAC establece para ese recinto.  
 Ref:170000002260391 Recinto:23-018-013-00139-001 Cultivo:101000 OLIVAR-SIN VARIEDAD Secano Suma de superficies declaradas para este recinto por todos los solicitantes (Áreas):27 Superficie SIGPAC medida para este recinto (Áreas):20 Exceso de superficie declarada (Hectáreas):0,07  
 Ref:170000002260386 Recinto:23-018-013-00140-001 Cultivo:101000 OLIVAR-SIN VARIEDAD Secano Suma de superficies declaradas para este recinto por todos los solicitantes (Áreas):24 Superficie SIGPAC medida para este recinto (Áreas):18 Exceso de superficie declarada (Hectáreas):0,06



(1) Superficie declarada admisible ajustada con la superficie comprometida.  
 (2) Factor de penalización valorando el alcance para el tipo de compromiso.



<u>APELLIDOS Y NOMBRE / RAZÓN SOCIAL</u>	<u>NIF</u>	<u>EXPEDIENTE</u>	<u>ANUALIDAD DE PAGO</u>
CARDENAS ROBLES MARIA ROSARIO	****5832*	1198704	4ª

**IMPORTE POR ANUALIDAD**

	<u>2015</u>	<u>2016</u>	<u>2017</u>	<u>2018</u>	<u>2019</u>
IMPORTE MÁXIMO SUBVENCIONABLE	142,68 €	142,68 €	142,68 €	142,68 €	142,68 €
IMPORTE MEDIO DE TRANSFERENCIA (€/ha)	114,14 €	114,14 €	114,14 €	114,14 €	114,14 €

**RESUMEN DE UNIDADES**

<u>Cód</u>	<u>GRUPO DE PAGO</u>	<u>Sup. Dec. Admisible (ha)</u>	<u>Sup. Comprometida (ha)</u>	<u>Sup. ajustada compromiso (1) (ha)</u>	<u>% sobredec.</u>	<u>Sup. Propuesta (ha)</u>	<u>Importe Declarado</u>	<u>Importe Topado</u>	<u>Importe Propuesto</u>	<u>Importe tras sobredec.</u>
51	AGRICULTURA MONTAÑA OLIVAR	1,25		1,25	0,00	1,25	142,68	142,68	142,68	142,68
	<b>TOTAL</b>	1,25	1,25	1,25		1,25	142,68	142,68	142,68	142,68

**RECINTOS PROPUESTOS**

<u>REE.</u>	<u>REFERENCIA SIGPAC</u>	<u>CULTIVO DESCRIPCIÓN CULTIVO</u>	<u>S/R</u>	<u>G. PAGO</u>	<u>PEND. MEDIA (%)</u>	<u>SUP. ADMISIBLE (ha)</u>	<u>SUP. COMPROM. (ha)</u>	<u>SUP. AJUSTADA COMPROM. (1) (ha)</u>	<u>SUP. CONY. SIGPAC (ha)</u>	<u>SUP. CERTIF. (ha)</u>	<u>SUP. CAMPO (ha)</u>	<u>SUP. CAMPO DETER. CULT. DECLARADO (ha)</u>	<u>SUP. DEC. REDUCIDA (ha)</u>	<u>SUP. PROPUESTA (ha)</u>
170000006686729	23-900-023-00197-003	101000 OLIVAR-SIN VARIEDAD	S	51	23,36	1,25	1,25	1,25		1,25			1,25	1,25

**RESUMEN DE PAGOS**

	<u>IMPORTE ( Euros )</u>			
	<u>PROPUESTO</u>	<u>FEADER (Eje 2)</u>	<u>MAGRAMA</u>	<u>CAGPDS</u>
Propuesto a pagar	142,68	107,01	15,34	20,33

**APLICACIÓN DE REDUCCIONES Y SANCIONES**

<u>Importe Calculado</u>	<u>Importe prereduc.</u>	<u>Admisibilidad y compromisos</u>	<u>Presentación tardía</u>	<u>Omisión declaración</u>	<u>Condicionabilidad</u>	<u>PROPUESTO</u>	<u>FEADER (Eje 2)</u>	<u>MAGRAMA</u>	<u>CAGPDS</u>	
142,68	142,68	0,00	0,00	0,00	0,00	142,68	107,01	15,34	20,33	
						<b>TOTAL</b>	142,68	107,01	15,34	20,33



(1) Superficie declarada admisible ajustada con la superficie comprometida.  
 (2) Factor de penalización valorando el alcance para el tipo de compromiso.

**APELLIDOS Y NOMBRE / RAZÓN SOCIAL**

CASTILLO BERMUDEZ MARIA VICENTA

**NIF**

\*\*\*\*2739\*

**EXPEDIENTE**

1059864

**ANUALIDAD DE PAGO**

4ª

**IMPORTES POR ANUALIDAD**

	2015	2016	2017	2018	2019
IMPORTE MÁXIMO SUBVENCIONABLE	579,83 €	579,83 €	567,27 €	564,99 €	564,99 €
IMPORTE MEDIO DE TRANSFERENCIA (€/ha)	114,14 €	114,14 €	114,14 €	114,14 €	114,14 €

**RESUMEN DE UNIDADES**

Cód	GRUPO DE PAGO	Sup. Dec. Admisible (ha)	Sup. Comprometida (ha)	Sup. ajustada compromiso (1) (ha)	% sobredec.	Sup. Propuesta (ha)	Importe Declarado	Importe Topado	Importe Propuesto	Importe tras sobredec.
51	AGRICULTURA MONTAÑA OLIVAR	4,95		4,95	0,00	4,95	564,99	564,99	564,99	564,99
	<b>TOTAL</b>	4,95	4,95	4,95		4,95	564,99	564,99	564,99	564,99

**RECINTOS PROPUESTOS**

REF.	REFERENCIA SIGPAC	CULTIVO	DESCRIPCIÓN CULTIVO	S/R	G. PAGO	PEND. MEDIA (%)	SUP. ADMISIBLE (ha)	SUP. COMPROM. (ha)	SUP. AJUSTADA COMPROM. (1) (ha)	SUP. CONY. SIGPAC (ha)	SUP. CERTIF. (ha)	SUP. CAMPO (ha)	SUP. CAMPO DETER. CULT. DECLARADO (ha)	SUP. DEC. REDUCIDA (ha)	SUP. PROPUESTA (ha)
170000005348397	23-082-006-00117-004	101000	OLIVAR-SIN VARIEDAD	S	51	40,67	0,13	0,13	0,13		0,15			0,13	0,13
170000005348398	23-082-006-00124-001	101000	OLIVAR-SIN VARIEDAD	S	51	32,37	0,25	0,25	0,25		0,27			0,25	0,25
170000005348399	23-091-003-00732-002	101000	OLIVAR-SIN VARIEDAD	S	51	24,71	0,34	0,42	0,34		0,34			0,34	0,34
170000005348400	23-091-003-00732-004	101000	OLIVAR-SIN VARIEDAD	S	51	32,48	0,03	0,03	0,03		0,03			0,03	0,03
170000005348401	23-091-004-00028-001	101000	OLIVAR-SIN VARIEDAD	S	51	28,64	0,37	0,37	0,37		0,37			0,37	0,37
170000005348402	23-091-004-00237-002	101000	OLIVAR-SIN VARIEDAD	S	51	33,67	0,34	0,34	0,34		0,34			0,34	0,34
170000005348403	23-091-004-00213-003	101000	OLIVAR-SIN VARIEDAD	S	51	21,40	0,84	0,84	0,84		0,84			0,84	0,84
170000005348406	23-082-007-00264-002	101000	OLIVAR-SIN VARIEDAD	S	51	25,30	0,24	0,24	0,24		0,24			0,24	0,24
170000005348408	23-082-008-00055-004	101000	OLIVAR-SIN VARIEDAD	S	51	24,13	0,31	0,31	0,31		0,31			0,31	0,31
170000005348409	23-082-008-00055-002	101000	OLIVAR-SIN VARIEDAD	S	51	30,38	0,56	0,56	0,56		0,56			0,56	0,56
170000005348410	23-082-008-00057-001	101000	OLIVAR-SIN VARIEDAD	S	51	32,09	0,24	0,24	0,24		0,24			0,24	0,24
170000005348411	23-082-008-00058-001	101000	OLIVAR-SIN VARIEDAD	S	51	39,87	1,30	1,30	1,30		1,30			1,30	1,30

**RESUMEN DE PAGOS**

	<b>IMPORTE ( Euros )</b>			
	PROPUESTO	FEADER (Eje 2)	MAGRAMA	CAGPDS
Propuesto a pagar	564,99	423,74	60,74	80,51

**APLICACIÓN DE REDUCCIONES Y SANCIONES**

Importe Calculado	Importe prereduc.	Admisibilidad y compromisos	Presentación tardía	Omisión declaración	Condicionabilidad	PROPUESTO	<b>IMPORTE ( Euros )</b>			
							FEADER (Eje 2)	MAGRAMA	CAGPDS	
564,99	564,99	0,00	0,00	0,00	0,00	564,99	423,74	60,74	80,51	
						<b>TOTAL</b>	564,99	423,74	60,74	80,51



(1) Superficie declarada admisible ajustada con la superficie comprometida.  
 (2) Factor de penalización valorando el alcance para el tipo de compromiso.

**APELLIDOS Y NOMBRE / RAZÓN SOCIAL**

CASTILLO FLORES JOSEFINA

**NIF**

\*\*\*\*2505\*

**EXPEDIENTE**

1059907

**ANUALIDAD DE PAGO**

4ª

**IMPORTES POR ANUALIDAD**

	2015	2016	2017	2018	2019
IMPORTE MÁXIMO SUBVENCIONABLE	681,42 €	681,42 €	889,15 €	884,58 €	884,58 €
IMPORTE MEDIO DE TRANSFERENCIA (€/ha)	114,14 €	114,14 €	114,14 €	114,14 €	114,14 €

**RESUMEN DE UNIDADES**

Cód	GRUPO DE PAGO	Sup. Dec. Admisible (ha)	Sup. Comprometida (ha)	Sup. ajustada compromiso (1) (ha)	% sobredec.	Sup. Propuesta (ha)	Importe Declarado	Importe Topado	Importe Propuesto	Importe tras sobredec.
51	AGRICULTURA MONTAÑA OLIVAR	7,78		7,75	0,00	7,75	884,59	884,58	884,58	884,58
	<b>TOTAL</b>	7,78	7,75	7,75		7,75	884,59	884,58	884,58	884,58

**RECINTOS PROPUESTOS**

REF.	REFERENCIA SIGPAC	CULTIVO	DESCRIPCIÓN CULTIVO	S/R	G.PAGO	PEND. MEDIA (%)	SUP. DEC. ADMISIBLE (ha)	SUP. COMPROM. (ha)	SUP. AJUSTADA COMPROM. (1) (ha)	SUP. CONY. SIGPAC (ha)	SUP. CERTIE. (ha)	SUP. CAMPO (ha)	SUP. CAMPO DETER. CULT. DECLARADO (ha)	SUP. DEC. REDUCIDA (ha)	SUP. PROPUESTA (ha)
170000006726828	23-091-004-00665-004	101000	OLIVAR-SIN VARIEDAD	S	51	30,86	2,38	2,40	2,38		2,38			2,38	2,38
170000006726831	23-091-004-00660-001	101000	OLIVAR-SIN VARIEDAD	S	51	50,81	0,19	0,17	0,17		0,19			0,17	0,17
170000006726832	23-101-008-00375-001	101000	OLIVAR-SIN VARIEDAD	S	51	28,22	0,32	0,32	0,32		0,32			0,32	0,32
170000006726833	23-091-004-00664-001	101000	OLIVAR-SIN VARIEDAD	S	51	28,76	0,09	0,09	0,09		0,09			0,09	0,09
170000006726834	23-091-004-00904-002	101000	OLIVAR-SIN VARIEDAD	S	51	28,74	1,45	1,45	1,45		1,45			1,45	1,45
170000006726835	23-101-008-00465-002	101000	OLIVAR-SIN VARIEDAD	S	51	24,88	0,56	0,56	0,56		0,56			0,56	0,56
170000006726836	23-101-008-00374-001	101000	OLIVAR-SIN VARIEDAD	S	51	34,89	0,34	0,33	0,33		0,34			0,33	0,33
170000006726838	23-091-006-00361-002	101000	OLIVAR-SIN VARIEDAD	S	51	29,45	0,80	0,80	0,80		0,80			0,80	0,80
170000006726840	23-091-004-00661-001	101000	OLIVAR-SIN VARIEDAD	S	51	27,42	0,23	0,23	0,23		0,23			0,23	0,23
170000006726841	23-091-004-00898-002	101000	OLIVAR-SIN VARIEDAD	S	51	29,27	0,06	0,09	0,06		0,06			0,06	0,06
170000006726843	23-101-008-00351-002	101000	OLIVAR-SIN VARIEDAD	S	51	23,31	0,21	0,21	0,21		0,21			0,21	0,21
170000006726844	23-101-008-00324-001	101000	OLIVAR-SIN VARIEDAD	S	51	24,70	0,06	0,06	0,06		0,06			0,06	0,06
170000006726845	23-101-008-00325-001	101000	OLIVAR-SIN VARIEDAD	S	51	25,84	0,06	0,06	0,06		0,06			0,06	0,06
170000006726846	23-091-006-00181-001	101000	OLIVAR-SIN VARIEDAD	S	51	53,76	0,48	0,48	0,48		0,48			0,48	0,48
170000006726847	23-091-006-00403-001	101000	OLIVAR-SIN VARIEDAD	S	51	54,73	0,16	0,16	0,16		0,16			0,16	0,16
170000006726848	23-101-007-00342-003	101000	OLIVAR-SIN VARIEDAD	S	51	33,81	0,39	0,39	0,39		0,39			0,39	0,39

**RESUMEN DE PAGOS**

	IMPORTE ( Euros )			
	PROPUESTO	FEADER (Eje 2)	MAGRAMA	CAGPDS
Propuesto a pagar	884,58	663,44	95,09	126,05

**APLICACIÓN DE REDUCCIONES Y SANCIONES**

Importe Calculado	Importe prereduc.	Admisibilidad y compromisos	Presentación tardía	Omisión declaración	Condicionidad	PROPUESTO	IMPORTE ( Euros )			
							FEADER (Eje 2)	MAGRAMA	CAGPDS	
884,58	884,58	0,00	0,00	0,00	0,00	884,58	663,44	95,09	126,05	
						<b>TOTAL</b>	884,58	663,44	95,09	126,05



(1) Superficie declarada admisible ajustada con la superficie comprometida.  
 (2) Factor de penalización valorando el alcance para el tipo de compromiso.


<u>APELLIDOS Y NOMBRE / RAZÓN SOCIAL</u>	<u>NIF</u>	<u>EXPEDIENTE</u>	<u>ANUALIDAD DE PAGO</u>		
CASTILLO FLORES VICENTE	****3542*	1076067	4ª		
<b>IMPORTE POR ANUALIDAD</b>					
	<b>2015</b>	<b>2016</b>	<b>2017</b>	<b>2018</b>	<b>2019</b>
<b>IMPORTE MÁXIMO SUBVENCIONABLE</b>	2.686,86 €	2.686,86 €	2.580,71 €	2.580,71 €	2.580,71 €
<b>IMPORTE MEDIO DE TRANSFERENCIA (€/ha)</b>	114,14 €	114,14 €	114,14 €	114,14 €	114,14 €

<u>RESUMEN DE UNIDADES</u>		<u>Sup. Dec. Admisible (ha)</u>	<u>Sup. Comprometida (ha)</u>	<u>Sup. ajustada compromiso (1) (ha)</u>	<u>% sobredec.</u>	<u>Sup. Propuesta (ha)</u>	<u>Importe Declarado</u>	<u>Importe Topado</u>	<u>Importe Propuesto</u>	<u>Importe tras sobredec.</u>
<b>Cód</b>	<b>GRUPO DE PAGO</b>									
51	AGRICULTURA MONTAÑA OLIVAR	22,75		22,61	0,00	22,61	2.580,71	2.580,71	2.580,71	2.580,71
<b>TOTAL</b>		22,75	22,61	22,61		22,61	2.580,71	2.580,71	2.580,71	2.580,71

<u>REF.</u>	<u>REFERENCIA SIGPAC</u>	<u>CULTIVO DESCRIPCIÓN CULTIVO</u>	<u>S/R G. PAGO</u>	<u>PEND. MEDIA (%)</u>	<u>SUP. DEC. ADMISIBLE (ha)</u>	<u>SUP. COMPROM. (ha)</u>	<u>SUP. AJUSTADA COMPROM. (1) (ha)</u>	<u>SUP. CONY. SIGPAC (ha)</u>	<u>SUP. CERTIF. (ha)</u>	<u>SUP. CAMPO (ha)</u>	<u>SUP. CAMPO DETER. CULT. DECLARADO (ha)</u>	<u>SUP. DEC. REDUCIDA (ha)</u>	<u>SUP. PROPUESTA (ha)</u>
170000006755886	23-016-001-00269-001	101000 OLIVAR-SIN VARIEDAD	S 51	38,35	0,96	0,93	0,93		0,96			0,93	0,93
170000006755887	23-016-001-00270-001	101000 OLIVAR-SIN VARIEDAD	S 51	40,37	1,29	1,29	1,29		1,29			1,29	1,29
170000006755888	23-016-001-00271-001	101000 OLIVAR-SIN VARIEDAD	S 51	31,93	7,25	7,19	7,19	7,19	7,31			7,19	7,19
170000006755894	23-091-006-00268-005	101000 OLIVAR-SIN VARIEDAD	S 51	36,70	0,02	0,02	0,02		0,02			0,02	0,02
170000006755895	23-091-006-00362-002	101000 OLIVAR-SIN VARIEDAD	S 51	29,63	0,08	0,08	0,08		0,08			0,08	0,08
170000006755896	23-091-006-00251-002	101000 OLIVAR-SIN VARIEDAD	S 51	30,19	0,14	0,14	0,14		0,14			0,14	0,14
170000006755897	23-091-006-00252-001	101000 OLIVAR-SIN VARIEDAD	S 51	29,20	0,13	0,13	0,13		0,13			0,13	0,13
170000006755898	23-091-006-00254-001	101000 OLIVAR-SIN VARIEDAD	S 51	26,65	0,08	0,08	0,08		0,08			0,08	0,08
170000006755899	23-091-006-00255-001	101000 OLIVAR-SIN VARIEDAD	S 51	35,61	0,13	0,13	0,13		0,13			0,13	0,13
170000006755900	23-091-006-00257-001	101000 OLIVAR-SIN VARIEDAD	S 51	22,05	0,06	0,06	0,06		0,06			0,06	0,06
170000006755901	23-091-006-00299-001	101000 OLIVAR-SIN VARIEDAD	S 51	27,39	0,06	0,13	0,06		0,06			0,06	0,06
170000006755902	23-091-006-00299-001	101000 OLIVAR-SIN VARIEDAD	S 51	27,39	0,05	0,13	0,05		0,05			0,05	0,05
170000006755904	23-091-006-00237-001	101000 OLIVAR-SIN VARIEDAD	S 51	21,66	0,04	0,04	0,04		0,04			0,04	0,04
170000006755905	23-091-006-00260-002	101000 OLIVAR-SIN VARIEDAD	S 51	23,11	0,45	0,45	0,45		0,45			0,45	0,45
170000006755906	23-091-006-00261-001	101000 OLIVAR-SIN VARIEDAD	S 51	23,69	0,01	0,01	0,01		0,01			0,01	0,01
170000006755907	23-091-006-00289-001	101000 OLIVAR-SIN VARIEDAD	S 51	22,93	0,13	0,13	0,13		0,13			0,13	0,13
170000006755909	23-091-006-00268-006	101000 OLIVAR-SIN VARIEDAD	S 51	30,26	0,07	0,07	0,07		0,07			0,07	0,07
170000006755910	23-091-006-00268-008	101000 OLIVAR-SIN VARIEDAD	S 51	20,65	0,02	0,02	0,02		0,02			0,02	0,02
170000006755911	23-091-006-00270-003	101000 OLIVAR-SIN VARIEDAD	S 51	29,56	0,01	0,01	0,01		0,01			0,01	0,01
170000006755912	23-091-006-00362-005	101000 OLIVAR-SIN VARIEDAD	S 51	29,80	0,15	0,15	0,15		0,15			0,15	0,15
170000006755913	23-091-006-00269-001	101000 OLIVAR-SIN VARIEDAD	S 51	28,15	0,03	0,03	0,03		0,03			0,03	0,03
170000006755914	23-091-006-00270-002	101000 OLIVAR-SIN VARIEDAD	S 51	24,55	0,29	0,29	0,29		0,29			0,29	0,29
170000006755915	23-091-006-00362-003	101000 OLIVAR-SIN VARIEDAD	S 51	29,92	0,04	0,04	0,04		0,04			0,04	0,04
170000006755916	23-091-006-00268-007	101000 OLIVAR-SIN VARIEDAD	S 51	20,21	0,06	0,06	0,06		0,06			0,06	0,06
170000006755923	23-091-005-00061-003	101000 OLIVAR-SIN VARIEDAD	S 51	28,70	0,65	0,65	0,65		0,65			0,65	0,65
170000006755924	23-091-004-00283-001	101000 OLIVAR-SIN VARIEDAD	S 51	39,55	0,47	0,47	0,47		0,47			0,47	0,47
170000006755926	23-091-004-00770-001	101000 OLIVAR-SIN VARIEDAD	S 51	34,05	0,29	0,29	0,29		0,29			0,29	0,29
170000006755927	23-091-004-00324-001	101000 OLIVAR-SIN VARIEDAD	S 51	34,41	0,63	0,63	0,63		0,63			0,63	0,63
170000006755932	23-091-004-00095-002	101000 OLIVAR-SIN VARIEDAD	S 51	23,16	0,39	0,39	0,39		0,39			0,39	0,39
170000006755934	23-091-011-00095-001	101000 OLIVAR-SIN VARIEDAD	S 51	31,53	0,23	0,23	0,23		0,23			0,23	0,23
170000006755935	23-016-002-00313-001	101000 OLIVAR-SIN VARIEDAD	S 51	32,88	5,37	5,37	5,37		5,37			5,37	5,37
170000006755938	23-091-010-00060-002	101000 OLIVAR-SIN VARIEDAD	S 51	31,57	0,63	0,63	0,63		0,63			0,63	0,63
170000006755940	23-091-006-00276-001	101000 OLIVAR-SIN VARIEDAD	S 51	49,60	0,86	0,86	0,86		0,86			0,86	0,86
170000006755944	23-091-006-00273-004	101000 OLIVAR-SIN VARIEDAD	S 51	30,22	0,02	0,02	0,02		0,02			0,02	0,02
170000006755945	23-091-006-00324-007	101000 OLIVAR-SIN VARIEDAD	S 51	32,14	0,13	0,12	0,12		0,13			0,12	0,12
170000006755947	23-091-006-00304-001	101000 OLIVAR-SIN VARIEDAD	S 51	26,74	0,14	0,14	0,14		0,14			0,14	0,14
170000006755948	23-091-006-00301-001	101000 OLIVAR-SIN VARIEDAD	S 51	30,62	0,04	0,04	0,04		0,04			0,04	0,04
170000006755949	23-091-006-00273-003	101000 OLIVAR-SIN VARIEDAD	S 51	20,38	0,41	0,41	0,41		0,41			0,41	0,41
170000006755950	23-091-006-00328-003	101000 OLIVAR-SIN VARIEDAD	S 51	23,50	0,01	0,01	0,01		0,02			0,01	0,01
170000006755951	23-091-006-00328-004	101000 OLIVAR-SIN VARIEDAD	S 51	42,05	0,03	0,03	0,03		0,03			0,03	0,03
170000006755952	23-091-006-00358-001	101000 OLIVAR-SIN VARIEDAD	S 51	25,10	0,48	0,47	0,47		0,48			0,47	0,47
170000006755953	23-091-006-00359-001	101000 OLIVAR-SIN VARIEDAD	S 51	26,84	0,42	0,42	0,42		0,42			0,42	0,42

<u>RESUMEN DE PAGOS</u>		<u>IMPORTE ( Euros )</u>			
		<u>PROPUESTO</u>	<u>FEADER (Eje 2)</u>	<u>MAGRAMA</u>	<u>CAGPDS</u>
Propuesto a pagar		2.580,71	1.935,53	277,43	367,75

<u>APLICACIÓN DE REDUCCIONES Y SANCIONES</u>		<u>IMPORTE ( Euros )</u>							
<u>Importe Calculado</u>	<u>Importe prereduc.</u>	<u>Admisibilidad y compromisos</u>	<u>Presentación tardía</u>	<u>Omisión declaración</u>	<u>Condicionality</u>	<u>PROPUESTO</u>	<u>FEADER (Eje 2)</u>	<u>MAGRAMA</u>	<u>CAGPDS</u>
2.580,71	2.580,71	0,00	0,00	0,00	0,00	2.580,71	1.935,53	277,43	367,75
<b>TOTAL</b>						2.580,71	1.935,53	277,43	367,75



(1) Superficie declarada admisible ajustada con la superficie comprometida.  
 (2) Factor de penalización valorando el alcance para el tipo de compromiso.

## INCIDENCIAS

### INCIDENCIA DESCRIPCIÓN

- 218 La superficie total declarada sobre un mismo recinto en el conjunto de los expedientes, no puede superar la superficie total que el SIGPAC establece para ese recinto.  
Ref:1700000006755940 Recinto:23-091-006-00276-001 Cultivo:101000 OLIVAR-SIN VARIEDAD Secano Suma de superficies declaradas para este recinto por todos los solicitantes (Áreas):88 Superficie SIGPAC medida para este recinto (Áreas):86 Exceso de superficie declarada (Hectáreas):0,02
- 80421 Solicita recinto que no está comprometido para la operación.  
Ref:1700000006755885 Recinto:23-016-001-00268-001 Cultivo:101000 OLIVAR-SIN VARIEDAD Secano  
Ref:1700000006755933 Recinto:23-091-011-00093-002 Cultivo:101000 OLIVAR-SIN VARIEDAD Secano



**APELLIDOS Y NOMBRE / RAZÓN SOCIAL**  
CASTILLO GONZALEZ MARIA DEL CARMEN

**NIF**  
\*\*\*\*1559\*

**EXPEDIENTE**  
1135302

**ANUALIDAD DE PAGO**  
4ª

**IMPORTES POR ANUALIDAD**

	2015	2016	2017	2018	2019
IMPORTE MÁXIMO SUBVENCIONABLE	862,90 €	862,90 €	862,90 €	862,90 €	856,05 €
IMPORTE MEDIO DE TRANSFERENCIA (€/ha)	114,14 €	114,14 €	114,14 €	114,14 €	114,14 €

**RESUMEN DE UNIDADES**

Cód	GRUPO DE PAGO	Sup. Dec. Admisible (ha)	Sup. Comprometida (ha)	Sup. ajustada compromiso (1) (ha)	% sobredec.	Sup. Propuesta (ha)	Importe Declarado	Importe Topado	Importe Propuesto	Importe tras sobredec.
51	AGRICULTURA MONTAÑA OLIVAR	7,62		7,56	0,80	7,50	862,90	862,90	856,05	856,05
	<b>TOTAL</b>	7,62	7,56	7,56		7,50	862,90	862,90	856,05	856,05

**RECINTOS PROPUESTOS**

REF.	REFERENCIA SIGPAC	CULTIVO	DESCRIPCIÓN CULTIVO	S/R	G. PAGO	PEND. MEDIA (%)	SUP. ADMISIBLE (ha)	SUP. COMPROM. (ha)	SUP. AJUSTADA COMPROM. (1) (ha)	SUP. CONY. SIGPAC (ha)	SUP. CERTIF. (ha)	SUP. CAMPO (ha)	SUP. CAMPO DETER. CULT. DECLARADO (ha)	SUP. DEC. REDUCIDA (ha)	SUP. PROPUESTA (ha)
170000005971713	23-060-041-00188-002	101000	OLIVAR-SIN VARIEDAD	S	51	21,59	0,01	0,04	0,01		0,01	0,01	0,01	0,01	0,01
170000005971714	23-060-041-00188-002	101000	OLIVAR-SIN VARIEDAD	S	51	21,59	0,03	0,04	0,03		0,03	0,03	0,03	0,03	0,03
170000005971715	23-060-041-00198-006	101000	OLIVAR-SIN VARIEDAD	S	51	22,82	0,01	0,01	0,01		0,01	0,01	0,01	0,01	0,01
170000005971716	23-060-042-00194-002	101000	OLIVAR-SIN VARIEDAD	S	51	33,83	0,05	0,05	0,05		0,05	0,05	0,05	0,05	0,05
170000005971720	23-060-042-00193-002	101000	OLIVAR-SIN VARIEDAD	S	51	35,46	1,89	1,88	1,88		1,89	1,89	1,89	1,88	1,88
170000005971721	23-060-042-09022-003	101000	OLIVAR-SIN VARIEDAD	S	51	32,43	0,01	0,03	0,01		0,01	0,01	0,01	0,01	0,01
170000005971722	23-060-042-09022-003	101000	OLIVAR-SIN VARIEDAD	S	51	32,43	0,01	0,03	0,01		0,01	0,01	0,01	0,01	0,01
170000005971723	23-060-042-09022-003	101000	OLIVAR-SIN VARIEDAD	S	51	32,43	0,01	0,03	0,01		0,01	0,01	0,01	0,01	0,01
170000005971724	23-060-042-09035-002	101000	OLIVAR-SIN VARIEDAD	S	51	23,52	0,01	0,01	0,01		0,01	0,01	0,01	0,01	0,01
170000005971725	23-060-041-00230-001	101000	OLIVAR-SIN VARIEDAD	S	51	21,24	1,09	1,08	1,08		1,09	1,09	1,09	1,08	1,08
170000005971726	23-060-041-00198-002	101000	OLIVAR-SIN VARIEDAD	S	51	38,33	0,79	0,79	0,79		0,79	0,74	0,74	0,79	0,74
170000005971727	23-060-042-00389-002	101000	OLIVAR-SIN VARIEDAD	S	51	38,56	0,01	0,01	0,01		0,01	0,01	0,01	0,01	0,01
170000005971728	23-060-042-00393-001	101000	OLIVAR-SIN VARIEDAD	S	51	27,38	2,60	2,57	2,57		2,60	2,60	2,60	2,57	2,57
170000005971729	23-060-042-00395-002	101000	OLIVAR-SIN VARIEDAD	S	51	22,97	0,02	0,02	0,02		0,02	0,02	0,02	0,02	0,02
170000005971730	23-060-042-00392-001	101000	OLIVAR-SIN VARIEDAD	R	51	31,97	0,03	0,03	0,03		0,03	0,03	0,03	0,03	0,03
170000005971732	23-060-071-00234-001	101000	OLIVAR-SIN VARIEDAD	S	51	22,48	0,64	0,64	0,64		0,64	0,64	0,64	0,64	0,64
170000005971733	23-060-071-09016-002	101000	OLIVAR-SIN VARIEDAD	S	51	21,57	0,03	0,03	0,03		0,03	0,03	0,03	0,03	0,02
170000005971734	23-060-042-00224-001	101000	OLIVAR-SIN VARIEDAD	S	51	22,52	0,38	0,37	0,37		0,38	0,38	0,38	0,37	0,37

**RESUMEN DE PAGOS**

	IMPORTE ( Euros )			
	PROPUESTO	FEADER (Eje 2)	MAGRAMA	CAGPDS
Propuesto a pagar	779,01	584,26	83,74	111,01

**APLICACIÓN DE REDUCCIONES Y SANCIONES**

Importe Calculado	Importe prereduc.	Admisibilidad y compromisos	Presentación tardía	Omisión declaración	Condicionality	PROPUESTO	FEADER (Eje 2)	MAGRAMA	CAGPDS
856,05	856,05	9,00	0,00	0,00	0,00	779,01	584,26	83,74	111,01
<b>TOTAL</b>						779,01	584,26	83,74	111,01

**DETALLE DE REDUCCIONES Y SANCIONES POR INCUMPLIMIENTOS DE ADMISIBILIDAD Y COMPROMISOS**

Tipo	Compromiso	Factor Alcance (2)	Coef. Línea Base	Coef. Acumulación	Coef. Reiteración	Importe Ayuda	Factor Sanción	Importe Sanción	Aplicado	
B2	El mantenimiento de una cubierta vegetal espontánea.	0,09	1,00	1,00	1,00	856,05 €	0,09	77,04 €	SI	
Tipo	Elemento	Sup. Calculada	Sup. Incumpli.	Factor Alcance (2)						
B2	Entre el 15 de octubre y el 15 de marzo del año siguiente.	7,50	0,66	0,07						
P	Se prohíbe labrar cubiertas, excepto aquellas labores superficiales para la incorporación de semillas al suelo.	7,50	0,66	0,02						

**INCIDENCIAS**

**INCIDENCIA DESCRIPCIÓN**

219 Superficie declarada sobre un mismo recinto, en un mismo expediente, mayor que la superficie total del recinto SIGPAC.  
Ref:170000005971733 Recinto:23-060-071-09016-002 Cultivo:101000 OLIVAR-SIN VARIEDAD Secano Suma de superficies declaradas para este recinto por el solicitante (Áreas):7 Superficie SIGPAC total para el recinto (Áreas):6 Exceso de superficie declarada (Hectáreas):0,01

<u>APELLIDOS Y NOMBRE / RAZÓN SOCIAL</u>	<u>NIF</u>	<u>EXPEDIENTE</u>	<u>ANUALIDAD DE PAGO</u>
CASTRO FERNANDEZ JUAN DE DIOS	***7623*	1202223	4ª

**IMPORTE POR ANUALIDAD**

	<u>2015</u>	<u>2016</u>	<u>2017</u>	<u>2018</u>	<u>2019</u>
IMPORTE MÁXIMO SUBVENCIONABLE	511,35 €	511,35 €	511,35 €	511,35 €	511,35 €
IMPORTE MEDIO DE TRANSFERENCIA (€/ha)	114,14 €	114,14 €	114,14 €	114,14 €	114,14 €

**RESUMEN DE UNIDADES**

<u>Cód</u>	<u>GRUPO DE PAGO</u>	<u>Sup. Dec. Admisible (ha)</u>	<u>Sup. Comprometida (ha)</u>	<u>Sup. ajustada compromiso (1) (ha)</u>	<u>% sobredec.</u>	<u>Sup. Propuesta (ha)</u>	<u>Importe Declarado</u>	<u>Importe Topado</u>	<u>Importe Propuesto</u>	<u>Importe tras sobredec.</u>
51	AGRICULTURA MONTAÑA OLIVAR	4,49		4,48	0,00	4,48	511,35	511,35	511,35	511,35
	<b>TOTAL</b>	4,49	4,48	4,48		4,48	511,35	511,35	511,35	511,35

**RECINTOS PROPUESTOS**

<u>REE.</u>	<u>REFERENCIA SIGPAC</u>	<u>CULTIVO DESCRIPCIÓN CULTIVO</u>	<u>S/R G.PAGO</u>	<u>PEND. MEDIA (%)</u>	<u>SUP. DEC. ADMISIBLE (ha)</u>	<u>SUP. COMPROM. (ha)</u>	<u>SUP. AJUSTADA COMPROM. (1) (ha)</u>	<u>SUP. CONY. SIGPAC (ha)</u>	<u>SUP. CERTIF. (ha)</u>	<u>SUP. CAMPO (ha)</u>	<u>SUP. CAMPO DETER. CULT. DECLARADO (ha)</u>	<u>SUP. DEC. REDUCIDA (ha)</u>	<u>SUP. PROPUESTA (ha)</u>
-151338	23-093-007-00504-056	101000 OLIVAR-SIN VARIEDAD	S 51	28,81	1,03	1,68	1,03		1,02	1,03	1,02	1,02	1,02
1700000004997857	23-093-003-00264-001	101000 OLIVAR-SIN VARIEDAD	S 51	38,09	2,46	2,46	2,46		2,46	2,46	2,46	2,46	2,46
1700000004997858	23-093-003-00270-001	101000 OLIVAR-SIN VARIEDAD	S 51	26,42	0,01	0,01	0,01		0,01	0,01	0,01	0,01	0,01
1700000004997860	23-093-007-00364-001	101000 OLIVAR-SIN VARIEDAD	S 51	29,01	0,27	0,27	0,27		0,27	0,27	0,27	0,27	0,27
1700000004997861	23-093-007-00365-001	101000 OLIVAR-SIN VARIEDAD	S 51	25,63	0,01	0,01	0,01		0,01	0,01	0,01	0,01	0,01
1700000004997865	23-093-007-00566-002	101000 OLIVAR-SIN VARIEDAD	S 51	31,37	0,05	0,05	0,05		0,05	0,05	0,05	0,05	0,05
1700000004997866	23-093-007-00504-056	101000 OLIVAR-SIN VARIEDAD	S 51	28,81	0,66	1,68	0,66		0,66	0,66	0,66	0,66	0,66

**RESUMEN DE PAGOS**

	<u>IMPORTE ( Euros )</u>			
	<u>PROPUESTO</u>	<u>FEADER (Eje 2)</u>	<u>MAGRAMA</u>	<u>CAGPDS</u>
Propuesto a pagar	511,35	383,51	54,97	72,87

**APLICACIÓN DE REDUCCIONES Y SANCIONES**

<u>Importe Calculado</u>	<u>Importe prereduc.</u>	<u>Admisibilidad y compromisos</u>	<u>Presentación tardía</u>	<u>Omisión declaración</u>	<u>Condicionabilidad</u>	<u>IMPORTE ( Euros )</u>				
						<u>PROPUESTO</u>	<u>FEADER (Eje 2)</u>	<u>MAGRAMA</u>	<u>CAGPDS</u>	
511,35	511,35	0,00	0,00	0,00	0,00	511,35	383,51	54,97	72,87	
						<b>TOTAL</b>	511,35	383,51	54,97	72,87



(1) Superficie declarada admisible ajustada con la superficie comprometida.  
 (2) Factor de penalización valorando el alcance para el tipo de compromiso.

<u>APELLIDOS Y NOMBRE / RAZÓN SOCIAL</u>	<u>NIF</u>	<u>EXPEDIENTE</u>	<u>ANUALIDAD DE PAGO</u>		
C.B. LOPEZ LOPEZ BENITO Y OTROS	***7699*	1183518	4ª		
<u>IMPORTE POR ANUALIDAD</u>					
	<u>2015</u>	<u>2016</u>	<u>2017</u>	<u>2018</u>	<u>2019</u>
IMPORTE MÁXIMO SUBVENCIONABLE	946,22 €	946,22 €	932,52 €	932,52 €	932,52 €
IMPORTE MEDIO DE TRANSFERENCIA (€/ha)	114,14 €	114,14 €	114,14 €	114,14 €	114,14 €

RESUMEN DE UNIDADES

<u>Cód</u>	<u>GRUPO DE PAGO</u>	<u>Sup. Dec. Admisible (ha)</u>	<u>Sup. Comprometida (ha)</u>	<u>Sup. ajustada compromiso (1) (ha)</u>	<u>% sobredec.</u>	<u>Sup. Propuesta (ha)</u>	<u>Importe Declarado</u>	<u>Importe Topado</u>	<u>Importe Propuesto</u>	<u>Importe tras sobredec.</u>
51	AGRICULTURA MONTAÑA OLIVAR	8,32		8,17	0,00	8,17	932,52	932,52	932,52	932,52
	<b>TOTAL</b>	8,32	8,17	8,17		8,17	932,52	932,52	932,52	932,52

RECINTOS PROPUESTOS

<u>REF.</u>	<u>REFERENCIA SIGPAC</u>	<u>CULTIVO</u>	<u>DESCRIPCIÓN CULTIVO</u>	<u>S/R</u>	<u>G.PAGO</u>	<u>PEND. MEDIA (%)</u>	<u>SUP. DEC. ADMISIBLE (ha)</u>	<u>SUP. COMPROM. (ha)</u>	<u>SUP. AJUSTADA COMPROM. (1) (ha)</u>	<u>SUP. CONY. SIGPAC (ha)</u>	<u>SUP. CERTIF. (ha)</u>	<u>SUP. CAMPO (ha)</u>	<u>SUP. CAMPO DETER. CULT. DECLARADO (ha)</u>	<u>SUP. DEC. REDUCIDA (ha)</u>	<u>SUP. PROPUESTA (ha)</u>
1700000005109276	23-084-013-00031-003	101000	OLIVAR-SIN VARIEDAD	S	51	20,82	0,59	0,59	0,59		0,59			0,59	0,59
1700000005109277	23-097-010-00561-003	101000	OLIVAR-SIN VARIEDAD	S	51	31,14	0,54	0,54	0,54		0,54			0,54	0,54
1700000005109278	23-097-010-00719-006	101000	OLIVAR-SIN VARIEDAD	S	51	27,44	1,50	1,50	1,50		1,50			1,50	1,50
1700000005109279	23-097-010-00563-002	101000	OLIVAR-SIN VARIEDAD	S	51	28,50	0,12	0,21	0,12		0,12			0,12	0,12
1700000005109280	23-097-011-00522-001	101000	OLIVAR-SIN VARIEDAD	S	51	26,25	0,34	0,33	0,33		0,34			0,33	0,33
1700000005109282	23-097-010-00583-002	101000	OLIVAR-SIN VARIEDAD	S	51	25,91	0,02	0,02	0,02		0,02			0,02	0,02
1700000005109284	23-097-010-00563-004	101000	OLIVAR-SIN VARIEDAD	S	51	27,65	0,02	0,04	0,02		0,02			0,02	0,00
1700000005109285	23-097-010-00597-006	101000	OLIVAR-SIN VARIEDAD	S	51	21,01	0,04	0,03	0,03		0,04			0,03	0,03
1700000005109287	23-097-010-00563-005	101000	OLIVAR-SIN VARIEDAD	S	51	33,42	0,02	0,03	0,02		0,02			0,02	0,00
1700000005109288	23-097-011-00001-001	101000	OLIVAR-SIN VARIEDAD	S	51	29,19	1,34	1,34	1,34		1,34			1,34	1,34
1700000005109289	23-097-011-00954-001	101000	OLIVAR-SIN VARIEDAD	S	51	35,71	0,09	0,09	0,09		0,09			0,09	0,09
1700000005109290	23-097-011-01070-001	101000	OLIVAR-SIN VARIEDAD	S	51	31,14	1,60	1,60	1,60		1,60			1,60	1,60
1700000005109291	23-097-011-09019-002	101000	OLIVAR-SIN VARIEDAD	S	51	38,36	0,05	0,05	0,05		0,05			0,05	0,05
1700000005109295	23-097-011-00564-001	101000	OLIVAR-SIN VARIEDAD	S	51	36,20	0,48	0,48	0,48		0,48			0,48	0,48
1700000005109296	23-097-030-00229-001	101000	OLIVAR-SIN VARIEDAD	S	51	34,33	0,54	0,54	0,54		0,54			0,54	0,54
1700000005109297	23-097-010-00556-001	101000	OLIVAR-SIN VARIEDAD	S	51	31,60	0,16	0,09	0,09		0,16			0,09	0,09
1700000005109298	23-097-010-00557-002	101000	OLIVAR-SIN VARIEDAD	S	51	30,60	0,81	0,81	0,81		0,81			0,81	0,81
1700000005109299	23-097-010-00597-018	101000	OLIVAR-SIN VARIEDAD	S	51	36,83	0,03	0,03	0,03		0,03			0,03	0,03
1700000005109302	23-097-010-00501-007	101000	OLIVAR-SIN VARIEDAD	S	51	23,01	0,03	0,03	0,03		0,03			0,03	0,03

RESUMEN DE PAGOS

	<u>IMPORTE ( Euros )</u>			
	<u>PROPUESTO</u>	<u>FEADER (Eje 2)</u>	<u>MAGRAMA</u>	<u>CAGPDS</u>
Propuesto a pagar	932,52	699,39	100,25	132,88

APLICACIÓN DE REDUCCIONES Y SANCIONES

<u>Importe Calculado</u>	<u>Importe prereduc.</u>	<u>Admisibilidad y compromisos</u>	<u>Presentación tardía</u>	<u>Omisión declaración</u>	<u>Condicionabilidad</u>	<u>IMPORTE ( Euros )</u>			
						<u>PROPUESTO</u>	<u>FEADER (Eje 2)</u>	<u>MAGRAMA</u>	<u>CAGPDS</u>
932,52	932,52	0,00	0,00	0,00	0,00	932,52	699,39	100,25	132,88
<b>TOTAL</b>						932,52	699,39	100,25	132,88

INCIDENCIAS

INCIDENCIA DESCRIPCIÓN

- 218 La superficie total declarada sobre un mismo recinto en el conjunto de los expedientes, no puede superar la superficie total que el SIGPAC establece para ese recinto.  
 Ref:1700000005109284 Recinto:23-097-010-00563-004 Cultivo:101000 OLIVAR-SIN VARIEDAD Secano Suma de superficies declaradas para este recinto por todos los solicitantes (Áreas):6 Superficie SIGPAC medida para este recinto (Áreas):4 Exceso de superficie declarada (Hectáreas):0,02  
 Ref:1700000005109287 Recinto:23-097-010-00563-005 Cultivo:101000 OLIVAR-SIN VARIEDAD Secano Suma de superficies declaradas para este recinto por todos los solicitantes (Áreas):5 Superficie SIGPAC medida para este recinto (Áreas):3 Exceso de superficie declarada (Hectáreas):0,02



(1) Superficie declarada admisible ajustada con la superficie comprometida.  
 (2) Factor de penalización valorando el alcance para el tipo de compromiso.



**APELLIDOS Y NOMBRE / RAZÓN SOCIAL**

CETRINA S.L.

**NIF**

\*\*\*0835\*

**EXPEDIENTE**

1226452

**ANUALIDAD DE PAGO**

4ª

**IMPORTE POR ANUALIDAD**

	2015	2016	2017	2018	2019
IMPORTE MÁXIMO SUBVENCIONABLE	1.940,38 €	1.940,38 €	1.940,38 €	1.940,38 €	1.940,38 €
IMPORTE MEDIO DE TRANSFERENCIA (€/ha)	114,14 €	114,14 €	114,14 €	114,14 €	114,14 €

**RESUMEN DE UNIDADES**

Cód	GRUPO DE PAGO	Sup. Dec. Admisible (ha)	Sup. Comprometida (ha)	Sup. ajustada compromiso (1) (ha)	% sobredec.	Sup. Propuesta (ha)	Importe Declarado	Importe Topado	Importe Propuesto	Importe tras sobredec.
51	AGRICULTURA MONTAÑA OLIVAR	17,07		17,00	0,00	17,00	1.940,38	1.940,38	1.940,38	1.940,38
	<b>TOTAL</b>	17,07	17,00	17,00		17,00	1.940,38	1.940,38	1.940,38	1.940,38

**RECINTOS PROPUESTOS**

REE.	REFERENCIA SIGPAC	CULTIVO DESCRIPCIÓN CULTIVO	S/R G.PAGO	PEND. MEDIA (%)	SUP. DEC. ADMISIBLE (ha)	SUP. COMPROM. (ha)	SUP. AJUSTADA COMPR.(1) (ha)	SUP. CONY. SIGPAC (ha)	SUP. CERTIE. (ha)	SUP. CAMPO (ha)	SUP. CAMPO DETER. CULT. DECLARADO (ha)	SUP. DEC. REDUCIDA (ha)	SUP. PROPUESTA (ha)
1700000006797986	23-063-041-00093-002	101000 OLIVAR-SIN VARIEDAD	S 51	21,94	0,33	0,33	0,33		0,33	0,33	0,33	0,33	0,33
1700000006798038	23-063-041-00089-003	101000 OLIVAR-SIN VARIEDAD	S 51	27,16	4,20	4,20	4,20		4,20	4,20	4,17	4,20	4,20
1700000006798039	23-063-041-00091-002	101000 OLIVAR-SIN VARIEDAD	S 51	29,63	4,72	4,72	4,72		4,72	4,72	4,72	4,72	4,72
1700000006798040	23-063-041-00093-001	101000 OLIVAR-SIN VARIEDAD	S 51	22,67	1,21	1,21	1,21		1,21	1,21	1,21	1,21	1,21
1700000006798041	23-063-041-00093-003	101000 OLIVAR-SIN VARIEDAD	S 51	29,57	0,97	0,97	0,97		0,97	0,97	0,97	0,97	0,97
1700000006798042	23-063-041-00095-004	101000 OLIVAR-SIN VARIEDAD	S 51	30,67	0,07	0,07	0,07		0,07	0,07	0,07	0,07	0,07
1700000006798043	23-063-041-00095-006	101000 OLIVAR-SIN VARIEDAD	S 51	22,66	1,94	1,87	1,87		1,94	1,94	1,94	1,87	1,87
1700000006798044	23-063-041-00131-001	101000 OLIVAR-SIN VARIEDAD	S 51	23,99	3,63	3,63	3,63		3,63	3,63	3,63	3,63	3,63

**RESUMEN DE PAGOS**

	IMPORTE ( Euros )			
	PROPUESTO	FEADER (Eje 2)	MAGRAMA	CAGPDS
Propuesto a pagar	1.940,38	1.455,29	208,59	276,50

**APLICACIÓN DE REDUCCIONES Y SANCIONES**

Importe Calculado	Importe prereduc.	Admisibilidad y compromisos	Presentación tardía	Omisión declaración	Condicionabilidad	PROPUESTO	IMPORTE ( Euros )			
							FEADER (Eje 2)	MAGRAMA	CAGPDS	
1.940,38	1.940,38	0,00	0,00	0,00	0,00	1.940,38	1.455,29	208,59	276,50	
						<b>TOTAL</b>	1.940,38	1.455,29	208,59	276,50



(1) Superficie declarada admisible ajustada con la superficie comprometida.  
 (2) Factor de penalización valorando el alcance para el tipo de compromiso.

**APELLIDOS Y NOMBRE / RAZÓN SOCIAL**

CIFUENTES DE GRACIA ANGEL

**NIF** \*\*\*\*3548\* **EXPEDIENTE** 1090444

**ANUALIDAD DE PAGO**

4ª

**IMPORTES POR ANUALIDAD**

	2015	2016	2017	2018	2019
IMPORTE MÁXIMO SUBVENCIONABLE	763,60 €	763,60 €	763,60 €	762,46 €	760,18 €
IMPORTE MEDIO DE TRANSFERENCIA (€/ha)	114,14 €	114,14 €	114,14 €	114,14 €	114,14 €

**RESUMEN DE UNIDADES**

Cód	GRUPO DE PAGO	Sup. Dec. Admisible (ha)	Sup. Comprometida (ha)	Sup. ajustada compromiso (1) (ha)	% sobredec.	Sup. Propuesta (ha)	Importe Declarado	Importe Topado	Importe Propuesto	Importe tras sobredec.
51	AGRICULTURA MONTAÑA OLIVAR	6,72		6,68	0,30	6,66	762,46	762,46	760,17	760,17
	<b>TOTAL</b>	6,72	6,68	6,68		6,66	762,46	762,46	760,17	760,17

**RECINTOS PROPUESTOS**

REF.	REFERENCIA SIGPAC	CULTIVO	DESCRIPCIÓN CULTIVO	S/R	G.PAGO	PEND. MEDIA (%)	SUP. DEC. ADMISIBLE (ha)	SUP. COMPROM. (ha)	SUP. AJUSTADA COMPROM. (1) (ha)	SUP. CONY. SIGPAC (ha)	SUP. CERTIF. (ha)	SUP. CAMPO (ha)	SUP. CAMPO DETER. CULT. DECLARADO (ha)	SUP. DEC. REDUCIDA (ha)	SUP. PROPUESTA (ha)
1700000005276460	23-101-007-00195-002	101000	OLIVAR-SIN VARIEDAD	S	51	24,62	0,18	0,18	0,18		0,18			0,18	0,18
1700000005276461	23-101-007-00254-001	101000	OLIVAR-SIN VARIEDAD	S	51	22,99	0,61	0,61	0,61		0,61			0,61	0,61
1700000005276462	23-101-007-00256-013	101000	OLIVAR-SIN VARIEDAD	S	51	50,96	0,06	0,06	0,06		0,06			0,06	0,06
1700000005276463	23-101-007-00299-001	101000	OLIVAR-SIN VARIEDAD	S	51	28,76	0,69	0,69	0,69		0,69			0,69	0,69
1700000005276464	23-101-007-09014-007	101000	OLIVAR-SIN VARIEDAD	S	51	25,54	0,08	0,06	0,06		0,08			0,06	0,06
1700000005276465	23-101-007-00254-002	101000	OLIVAR-SIN VARIEDAD	S	51	20,05	0,37	0,36	0,36		0,37			0,36	0,36
1700000005276466	23-101-007-00279-001	101000	OLIVAR-SIN VARIEDAD	S	51	49,74	1,08	1,08	1,08		1,08			1,08	1,08
1700000005276467	23-101-008-00037-001	101000	OLIVAR-SIN VARIEDAD	S	51	29,30	0,75	0,75	0,75		0,75			0,75	0,75
1700000005276468	23-101-008-00039-002	101000	OLIVAR-SIN VARIEDAD	S	51	33,58	0,09	0,09	0,09		0,09			0,09	0,09
1700000005276469	23-101-008-00010-003	101000	OLIVAR-SIN VARIEDAD	S	51	21,70	0,17	0,17	0,17		0,17			0,17	0,17
1700000005276470	23-101-012-00400-002	101000	OLIVAR-SIN VARIEDAD	S	51	32,55	0,29	0,29	0,29		0,29			0,29	0,29
1700000005276471	23-101-012-00402-002	101000	OLIVAR-SIN VARIEDAD	S	51	26,05	0,02	0,02	0,02		0,02			0,02	0,00
1700000005276472	23-101-012-00380-001	101000	OLIVAR-SIN VARIEDAD	S	51	30,90	0,39	0,39	0,39		0,39			0,39	0,39
1700000005276478	23-101-012-00382-001	101000	OLIVAR-SIN VARIEDAD	S	51	25,03	0,08	0,08	0,08		0,08			0,08	0,08
1700000005276479	23-101-012-00383-001	101000	OLIVAR-SIN VARIEDAD	S	51	28,32	0,19	0,19	0,19		0,19			0,19	0,19
1700000005276480	23-101-008-00010-006	101000	OLIVAR-SIN VARIEDAD	S	51	26,57	0,13	0,12	0,12		0,13			0,12	0,12
1700000005276481	23-101-008-00046-003	101000	OLIVAR-SIN VARIEDAD	S	51	33,80	0,60	0,60	0,60		0,60			0,60	0,60
1700000005276484	23-101-011-00508-001	101000	OLIVAR-SIN VARIEDAD	S	51	31,44	0,25	0,25	0,25		0,25			0,25	0,25
1700000005276485	23-101-011-00390-002	101000	OLIVAR-SIN VARIEDAD	S	51	21,90	0,69	0,69	0,69		0,69			0,69	0,69

**RESUMEN DE PAGOS**

PROPUESTO	IMPORTE ( Euros )		
	FEADER (Eje 2)	MAGRAMA	CAGPDS
Propuesto a pagar 760,17	570,13	81,72	108,32

**APLICACIÓN DE REDUCCIONES Y SANCIONES**

Importe Calculado	Importe prereduc.	Admisibilidad y compromisos	Presentación tardía	Omisión declaración	Condicionabilidad	PROPUESTO	FEADER (Eje 2)	MAGRAMA	CAGPDS
760,17	760,17	0,00	0,00	0,00	0,00	760,17	570,13	81,72	108,32
<b>TOTAL</b>						760,17	570,13	81,72	108,32

**INCIDENCIAS**

**INCIDENCIA DESCRIPCIÓN**

218 La superficie total declarada sobre un mismo recinto en el conjunto de los expedientes, no puede superar la superficie total que el SIGPAC establece para ese recinto.  
 Ref.1700000005276471 Recinto:23-101-012-00402-002 Cultivo:101000 OLIVAR-SIN VARIEDAD Secano Suma de superficies declaradas para este recinto por todos los solicitantes (Áreas):36 Superficie SIGPAC medida para este recinto (Áreas):34 Exceso de superficie declarada (Hectáreas):0,02



(1) Superficie declarada admisible ajustada con la superficie comprometida.  
 (2) Factor de penalización valorando el alcance para el tipo de compromiso.

<u>APELLIDOS Y NOMBRE / RAZÓN SOCIAL</u>	<u>NIF</u>	<u>EXPEDIENTE</u>	<u>ANUALIDAD DE PAGO</u>
CRUZ MORA DOLORES	****0687*	1048007	4ª

**IMPORTE POR ANUALIDAD**

	<u>2015</u>	<u>2016</u>	<u>2017</u>	<u>2018</u>	<u>2019</u>
IMPORTE MÁXIMO SUBVENCIONABLE	1.892,44 €	1.892,44 €	1.869,61 €	1.860,48 €	1.860,48 €
IMPORTE MEDIO DE TRANSFERENCIA (€/ha)	114,14 €	114,14 €	114,14 €	114,14 €	114,14 €

**RESUMEN DE UNIDADES**

<u>Cód</u>	<u>GRUPO DE PAGO</u>	<u>Sup. Dec. Admisible (ha)</u>	<u>Sup. Comprometida (ha)</u>	<u>Sup. ajustada compromiso (1) (ha)</u>	<u>% sobredec.</u>	<u>Sup. Propuesta (ha)</u>	<u>Importe Declarado</u>	<u>Importe Topado</u>	<u>Importe Propuesto</u>	<u>Importe tras sobredec.</u>
51	AGRICULTURA MONTAÑA OLIVAR	16,38		16,30	0,00	16,30	1.860,48	1.860,48	1.860,48	1.860,48
<b>TOTAL</b>		16,38	16,30	16,30		16,30	1.860,48	1.860,48	1.860,48	1.860,48

**RECINTOS PROPUESTOS**

<u>REE.</u>	<u>REFERENCIA SIGPAC</u>	<u>CULTIVO</u>	<u>DESCRIPCIÓN CULTIVO</u>	<u>S/R</u>	<u>G.PAGO</u>	<u>PEND. MEDIA (%)</u>	<u>SUP. DEC. ADMISIBLE (ha)</u>	<u>SUP. COMPROM. (ha)</u>	<u>SUP. AJUSTADA COMPR.(1) (ha)</u>	<u>SUP. CONY. SIGPAC (ha)</u>	<u>SUP. CERTIF. (ha)</u>	<u>SUP. CAMPO (ha)</u>	<u>SUP. CAMPO DETER. CULT. DECLARADO (ha)</u>	<u>SUP. DEC. REDUCIDA (ha)</u>	<u>SUP. PROPUESTA (ha)</u>
1700000004770191	23-066-018-00030-001	101000	OLIVAR-SIN VARIEDAD	S	51	22,00	1,63	1,63	1,63		1,63			1,63	1,63
1700000004770192	23-066-018-00079-001	101000	OLIVAR-SIN VARIEDAD	S	51	22,89	2,37	2,37	2,37		2,37			2,37	2,37
1700000004770193	23-066-018-00042-017	101000	OLIVAR-SIN VARIEDAD	S	51	28,94	4,86	4,86	4,86		4,86			4,86	4,86
1700000004770194	23-066-018-00075-003	101000	OLIVAR-SIN VARIEDAD	S	51	27,38	1,31	1,31	1,31		1,31			1,31	1,31
1700000004770195	23-066-018-00042-003	101000	OLIVAR-SIN VARIEDAD	S	51	20,11	6,21	6,21	6,21		6,21			6,21	6,21

**RESUMEN DE PAGOS**

<u>IMPORTE ( Euros )</u>				
	<u>PROPUESTO</u>	<u>FEADER (Eje 2)</u>	<u>MAGRAMA</u>	<u>CAGPDS</u>
Propuesto a pagar	1.860,48	1.395,36	200,00	265,12

**APLICACIÓN DE REDUCCIONES Y SANCIONES**

<u>Importe Calculado</u>	<u>Importe prereduc.</u>	<u>Admisibilidad y compromisos</u>	<u>Presentación tardía</u>	<u>Omisión declaración</u>	<u>Condicionabilidad</u>	<u>PROPUESTO</u>	<u>FEADER (Eje 2)</u>	<u>MAGRAMA</u>	<u>CAGPDS</u>
1.860,48	1.860,48	0,00	0,00	0,00	0,00	1.860,48	1.395,36	200,00	265,12
<b>TOTAL</b>						1.860,48	1.395,36	200,00	265,12



(1) Superficie declarada admisible ajustada con la superficie comprometida.  
 (2) Factor de penalización valorando el alcance para el tipo de compromiso.

<u>APELLIDOS Y NOMBRE / RAZÓN SOCIAL</u>	<u>NIF</u>	<u>EXPEDIENTE</u>	<u>ANUALIDAD DE PAGO</u>		
CUENCA GÓMEZ FRANCISCA	****0217*	1199772	4ª		
<u>IMPORTE POR ANUALIDAD</u>					
	<u>2015</u>	<u>2016</u>	<u>2017</u>	<u>2018</u>	<u>2019</u>
<b>IMPORTE MÁXIMO SUBVENCIONABLE</b>	658,59 €	658,59 €	646,03 €	646,03 €	646,03 €
<b>IMPORTE MEDIO DE TRANSFERENCIA (€/ha)</b>	114,14 €	114,14 €	114,14 €	114,14 €	114,14 €

RESUMEN DE UNIDADES

<u>Cód</u>	<u>GRUPO DE PAGO</u>	<u>Sup. Dec. Admisible (ha)</u>	<u>Sup. Comprometida (ha)</u>	<u>Sup. ajustada compromiso (1) (ha)</u>	<u>% sobredec.</u>	<u>Sup. Propuesta (ha)</u>	<u>Importe Declarado</u>	<u>Importe Topado</u>	<u>Importe Propuesto</u>	<u>Importe tras sobredec.</u>
51	AGRICULTURA MONTAÑA OLIVAR	5,69		5,66	0,00	5,66	646,03	646,03	646,03	646,03
<b>TOTAL</b>		5,69	5,66	5,66		5,66	646,03	646,03	646,03	646,03

RECINTOS PROPUESTOS

<u>REF.</u>	<u>REFERENCIA SIGPAC</u>	<u>CULTIVO</u>	<u>DESCRIPCIÓN CULTIVO</u>	<u>S/R</u>	<u>G.PAGO</u>	<u>PEND. MEDIA (%)</u>	<u>SUP. DEC. ADMISIBLE (ha)</u>	<u>SUP. COMPROM. (ha)</u>	<u>SUP. AJUSTADA COMPROM. (1) (ha)</u>	<u>SUP. CONY. SIGPAC (ha)</u>	<u>SUP. CERTIF. (ha)</u>	<u>SUP. CAMPO (ha)</u>	<u>SUP. CAMPO DETER. CULT. DECLARADO (ha)</u>	<u>SUP. DEC. REDUCIDA (ha)</u>	<u>SUP. PROPUESTA (ha)</u>
170000004876438	23-072-010-00196-001	101000	OLIVAR-SIN VARIEDAD	S	51	34,46	0,84	0,84	0,84		0,84			0,84	0,84
170000004876439	23-072-010-00196-002	101000	OLIVAR-SIN VARIEDAD	S	51	43,10	0,24	0,24	0,24		0,24			0,24	0,24
170000004876440	23-072-012-00247-001	101000	OLIVAR-SIN VARIEDAD	S	51	44,34	0,58	0,58	0,58		0,58			0,58	0,58
170000004876441	23-072-011-00199-001	101000	OLIVAR-SIN VARIEDAD	S	51	31,27	0,09	0,09	0,09		0,09			0,09	0,09
170000004876442	23-072-013-00206-001	101000	OLIVAR-SIN VARIEDAD	S	51	34,42	0,68	0,68	0,68		0,68			0,68	0,68
170000004876443	23-072-013-00207-001	101000	OLIVAR-SIN VARIEDAD	S	51	27,13	0,11	0,11	0,11		0,11			0,11	0,11
170000004876444	23-072-013-00629-001	101000	OLIVAR-SIN VARIEDAD	S	51	30,69	1,97	1,97	1,97		1,97			1,97	1,97
170000004876445	23-072-012-00385-001	101000	OLIVAR-SIN VARIEDAD	S	51	38,93	0,44	0,42	0,42		0,42			0,42	0,42
170000004876446	23-072-012-00385-002	101000	OLIVAR-SIN VARIEDAD	S	51	36,38	0,25	0,24	0,24		0,24			0,24	0,24
170000004876447	23-072-013-00691-003	101000	OLIVAR-SIN VARIEDAD	S	51	41,71	0,04	0,04	0,04		0,04			0,04	0,04
170000004876448	23-072-013-00629-002	101000	OLIVAR-SIN VARIEDAD	S	51	46,84	0,05	0,05	0,05		0,00			0,05	0,05
170000004876449	23-072-013-00206-002	101000	OLIVAR-SIN VARIEDAD	S	51	32,76	0,24	0,24	0,24		0,00			0,24	0,24
170000004876453	23-072-012-00247-002	101000	OLIVAR-SIN VARIEDAD	S	51	41,21	0,16	0,16	0,16		0,16			0,16	0,16

RESUMEN DE PAGOS

<u>IMPORTE ( Euros )</u>				
	<u>PROPUESTO</u>	<u>FEADER (Eje 2)</u>	<u>MAGRAMA</u>	<u>CAGPDS</u>
Propuesto a pagar	581,43	436,07	62,50	82,86

APLICACIÓN DE REDUCCIONES Y SANCIONES

<u>Importe Calculado</u>	<u>Importe prereduc.</u>	<u>Admisibilidad y compromisos</u>	<u>Presentación tardía</u>	<u>Omisión declaración</u>	<u>Condicionalidad</u>	<u>PROPUESTO</u>	<u>FEADER (Eje 2)</u>	<u>MAGRAMA</u>	<u>CAGPDS</u>
646,03	646,03	10,00	0,00	0,00	0,00	581,43	436,07	62,50	82,86
<b>TOTAL</b>						581,43	436,07	62,50	82,86

DETALLE DE REDUCCIONES Y SANCIONES POR INCUMPLIMIENTOS DE ADMISIBILIDAD Y COMPROMISOS

<u>Tipo</u>	<u>Compromiso</u>	<u>Sup. Calculada</u>	<u>Sup. Incumpli.</u>	<u>Factor Alcance (2)</u>	<u>Coef. Línea Base</u>	<u>Coef. Acumulación</u>	<u>Coef. Reiteración</u>	<u>Importe Ayuda</u>	<u>Factor Sanción</u>	<u>Importe Sanción</u>	<u>Aplicado</u>
B1	Las parcelas agrícolas declaradas con cultivos elegibles para esta operación en la solicitud de pago deberán estar certificadas bajo el método de producción ecológica.	5,66	0,29	0,05	1,00	1,00	2,00	646,03 €	0,10	64,60 €	SI

INCIDENCIAS

INCIDENCIA DESCRIPCIÓN

- 80403 Explotación no inscrita en SIPEA o con superficie certificada cero.(anexo 1, Orden 26 mayo 2015).  
Ref:170000004876449 Recinto:23-072-013-00206-002 Cultivo:101000 OLIVAR-SIN VARIEDAD Secano  
Ref:170000004876448 Recinto:23-072-013-00629-002 Cultivo:101000 OLIVAR-SIN VARIEDAD Secano



(1) Superficie declarada admisible ajustada con la superficie comprometida.  
(2) Factor de penalización valorando el alcance para el tipo de compromiso.

**APELLIDOS Y NOMBRE / RAZÓN SOCIAL**

DAVILA MADRID MATILDE

**NIF**

\*\*\*7055\*

**EXPEDIENTE**

1108401

**ANUALIDAD DE PAGO**

4ª

**IMPORTE POR ANUALIDAD**

	2015	2016	2017	2018	2019
IMPORTE MÁXIMO SUBVENCIONABLE	380,09 €	380,09 €	378,95 €	378,95 €	378,95 €
IMPORTE MEDIO DE TRANSFERENCIA (€/ha)	114,14 €	114,14 €	114,14 €	114,14 €	114,14 €

**RESUMEN DE UNIDADES**

Cód	GRUPO DE PAGO	Sup. Dec. Admisible (ha)	Sup. Comprometida (ha)	Sup. ajustada compromiso (1) (ha)	% sobredec.	Sup. Propuesta (ha)	Importe Declarado	Importe Topado	Importe Propuesto	Importe tras sobredec.
51	AGRICULTURA MONTAÑA OLIVAR	3,32		3,32	0,00	3,32	378,94	378,95	378,94	378,94
	<b>TOTAL</b>	3,32	3,32	3,32		3,32	378,94	378,95	378,94	378,94

**RECINTOS PROPUESTOS**

REF.	REFERENCIA SIGPAC	CULTIVO	DESCRIPCIÓN CULTIVO	S/R	G. PAGO	PEND. MEDIA (%)	SUP. DEC. ADMISIBLE (ha)	SUP. COMPROM. (ha)	SUP. AJUSTADA COMPROM. (1) (ha)	SUP. CONY. SIGPAC (ha)	SUP. CERTIF. (ha)	SUP. CAMPO DECLARADO (ha)	SUP. DEC. REDUCIDA (ha)	SUP. PROPUESTA (ha)
1700000005369631	23-037-002-00168-001	101000	OLIVAR-SIN VARIEDAD	S	51	27,79	0,03	0,03	0,03		0,03		0,03	0,03
1700000005369632	23-037-002-00409-001	101000	OLIVAR-SIN VARIEDAD	S	51	27,27	0,51	0,51	0,51		0,51		0,51	0,51
1700000005369636	23-037-003-00249-001	101000	OLIVAR-SIN VARIEDAD	S	51	28,30	1,06	1,06	1,06		1,06		1,06	1,06
1700000005369637	23-037-003-00662-001	101000	OLIVAR-SIN VARIEDAD	S	51	31,88	0,10	0,10	0,10		0,10		0,10	0,10
1700000005369638	23-037-003-00237-001	101000	OLIVAR-SIN VARIEDAD	S	51	34,14	0,81	0,81	0,81		0,81		0,81	0,81
1700000005369639	23-037-003-00659-002	101000	OLIVAR-SIN VARIEDAD	S	51	36,17	0,81	0,82	0,81		0,82		0,81	0,81

**RESUMEN DE PAGOS**

IMPORTE ( Euros )				
PROPUESTO	FEADER (Eje 2)	MAGRAMA	CAGPDS	
Propuesto a pagar	378,94	284,21	40,74	53,99

**APLICACIÓN DE REDUCCIONES Y SANCIONES**

Importe Calculado	Importe prereduc.	Admisibilidad y compromisos	Presentación tardía	Omisión declaración	Condicionabilidad	PROPUESTO	FEADER (Eje 2)	MAGRAMA	CAGPDS	
378,94	378,94	0,00	0,00	0,00	0,00	378,94	284,21	40,74	53,99	
<b>TOTAL</b>							378,94	284,21	40,74	53,99

**INCIDENCIAS**

**INCIDENCIA DESCRIPCIÓN**

80421 Solicita recinto que no está comprometido para la operación.  
 Ref:1700000005369630 Recinto:23-037-002-00167-001 Cultivo:101000 OLIVAR-SIN VARIEDAD Secano  
 Ref:1700000005369633 Recinto:23-037-002-00412-003 Cultivo:101000 OLIVAR-SIN VARIEDAD Secano



(1) Superficie declarada admisible ajustada con la superficie comprometida.  
 (2) Factor de penalización valorando el alcance para el tipo de compromiso.

<u>APELLIDOS Y NOMBRE / RAZÓN SOCIAL</u>	<u>NIF</u>	<u>EXPEDIENTE</u>	<u>ANUALIDAD DE PAGO</u>
DE LA PARRA ZORRILLA GREGORIO	****4864*	1101104	4ª

**IMPORTE POR ANUALIDAD**

	<u>2015</u>	<u>2016</u>	<u>2017</u>	<u>2018</u>	<u>2019</u>
IMPORTE MÁXIMO SUBVENCIONABLE	271,65 €	271,65 €	263,66 €	263,66 €	263,66 €
IMPORTE MEDIO DE TRANSFERENCIA (€/ha)	114,14 €	114,14 €	114,14 €	114,14 €	114,14 €

**RESUMEN DE UNIDADES**

<u>Cód</u>	<u>GRUPO DE PAGO</u>	<u>Sup. Dec. Admisible (ha)</u>	<u>Sup. Comprometida (ha)</u>	<u>Sup. ajustada compromiso (1) (ha)</u>	<u>% sobredec.</u>	<u>Sup. Propuesta (ha)</u>	<u>Importe Declarado</u>	<u>Importe Topado</u>	<u>Importe Propuesto</u>	<u>Importe tras sobredec.</u>
51	AGRICULTURA MONTAÑA OLIVAR	2,34		2,31	0,00	2,31	263,66	263,66	263,66	263,66
	<b>TOTAL</b>	2,34	2,31	2,31		2,31	263,66	263,66	263,66	263,66

**RECINTOS PROPUESTOS**

<u>REE.</u>	<u>REFERENCIA SIGPAC</u>	<u>CULTIVO</u>	<u>DESCRIPCIÓN CULTIVO</u>	<u>S/R</u>	<u>G. PAGO</u>	<u>PEND. MEDIA (%)</u>	<u>SUP. DEC. ADMISIBLE (ha)</u>	<u>SUP. COMPROM. (ha)</u>	<u>SUP. AJUSTADA COMPROM. (1) (ha)</u>	<u>SUP. CONY. SIGPAC (ha)</u>	<u>SUP. CERTIF. (ha)</u>	<u>SUP. CAMPO (ha)</u>	<u>SUP. CAMPO DETER. CULT. DECLARADO (ha)</u>	<u>SUP. DEC. REDUCIDA (ha)</u>	<u>SUP. PROPUESTA (ha)</u>
1700000005511937	23-072-016-00109-004	101000	OLIVAR-SIN VARIEDAD	S	51	35,04	1,13	1,13	1,13		1,13			1,13	1,13
1700000005511938	23-072-016-00109-002	101000	OLIVAR-SIN VARIEDAD	S	51	28,98	0,08	0,08	0,08		0,08			0,08	0,08
1700000005511945	23-072-016-00111-001	101000	OLIVAR-SIN VARIEDAD	S	51	21,67	1,13	1,10	1,10		1,13			1,10	1,10

**RESUMEN DE PAGOS**

<u>IMPORTE ( Euros )</u>				
	<u>PROPUESTO</u>	<u>FEADER (Eje 2)</u>	<u>MAGRAMA</u>	<u>CAGPDS</u>
Propuesto a pagar	263,66	197,75	28,34	37,57

**APLICACIÓN DE REDUCCIONES Y SANCIONES**

<u>Importe Calculado</u>	<u>Importe prerreduc.</u>	<u>Admisibilidad y compromisos</u>	<u>Presentación tardía</u>	<u>Omisión declaración</u>	<u>Condicionabilidad</u>	<u>PROPUESTO</u>	<u>FEADER (Eje 2)</u>	<u>MAGRAMA</u>	<u>CAGPDS</u>	
263,66	263,66	0,00	0,00	0,00	0,00	263,66	197,75	28,34	37,57	
						<b>TOTAL</b>	263,66	197,75	28,34	37,57



(1) Superficie declarada admisible ajustada con la superficie comprometida.  
 (2) Factor de penalización valorando el alcance para el tipo de compromiso.

<u>APELLIDOS Y NOMBRE / RAZÓN SOCIAL</u>	<u>NIF</u>	<u>EXPEDIENTE</u>	<u>ANUALIDAD DE PAGO</u>
DE LOS RIOS COELLO DE PORTUGAL ALONSO	****3375*	1206564	4ª

**IMPORTE POR ANUALIDAD**

	<u>2015</u>	<u>2016</u>	<u>2017</u>	<u>2018</u>	<u>2019</u>
IMPORTE MÁXIMO SUBVENCIONABLE	716,80 €	716,80 €	716,80 €	716,80 €	716,80 €
IMPORTE MEDIO DE TRANSFERENCIA (€/ha)	114,14 €	114,14 €	114,14 €	114,14 €	114,14 €

**RESUMEN DE UNIDADES**

<u>Cód</u>	<u>GRUPO DE PAGO</u>	<u>Sup. Dec. Admisible (ha)</u>	<u>Sup. Comprometida (ha)</u>	<u>Sup. ajustada compromiso (1) (ha)</u>	<u>% sobredec.</u>	<u>Sup. Propuesta (ha)</u>	<u>Importe Declarado</u>	<u>Importe Topado</u>	<u>Importe Propuesto</u>	<u>Importe tras sobredec.</u>
51	AGRICULTURA MONTAÑA OLIVAR	6,37		6,28	0,00	6,28	716,80	716,80	716,80	716,80
	<b>TOTAL</b>	6,37	6,28	6,28		6,28	716,80	716,80	716,80	716,80

**RECINTOS PROPUESTOS**

<u>REE.</u>	<u>REFERENCIA SIGPAC</u>	<u>CULTIVO</u>	<u>DESCRIPCIÓN CULTIVO</u>	<u>S/R</u>	<u>G.PAGO</u>	<u>PEND. MEDIA (%)</u>	<u>SUP. DEC. ADMISIBLE (ha)</u>	<u>SUP. COMPROM. (ha)</u>	<u>SUP. AJUSTADA COMPR.(1) (ha)</u>	<u>SUP. CONY. SIGPAC (ha)</u>	<u>SUP. CERTIF. (ha)</u>	<u>SUP. CAMPO (ha)</u>	<u>SUP. CAMPO DETER. CULT. DECLARADO (ha)</u>	<u>SUP. DEC. REDUCIDA (ha)</u>	<u>SUP. PROPUESTA (ha)</u>
1700000004794227	23-009-023-00003-005	101000	OLIVAR-SIN VARIEDAD	R	51	20,76	6,37	6,28	6,28		6,37			6,28	6,28

**RESUMEN DE PAGOS**

<u>IMPORTE ( Euros )</u>				
	<u>PROPUESTO</u>	<u>FEADER (Eje 2)</u>	<u>MAGRAMA</u>	<u>CAGPDS</u>
Propuesto a pagar	716,80	537,60	77,06	102,14

**APLICACIÓN DE REDUCCIONES Y SANCIONES**

<u>Importe Calculado</u>	<u>Importe prereduc.</u>	<u>Admisibilidad y compromisos</u>	<u>Presentación tardía</u>	<u>Omisión declaración</u>	<u>Condicionalidad</u>	<u>PROPUESTO</u>	<u>FEADER (Eje 2)</u>	<u>MAGRAMA</u>	<u>CAGPDS</u>
716,80	716,80	0,00	0,00	0,00	0,00	716,80	537,60	77,06	102,14
<b>TOTAL</b>						716,80	537,60	77,06	102,14

**INCIDENCIAS**

**INCIDENCIA DESCRIPCIÓN**

80421 Solicita recinto que no está comprometido para la operación.  
 Ref:-156463 Recinto:23-009-023-00003-018 Cultivo:101000 OLIVAR-SIN VARIEDAD Secano



**APELLIDOS Y NOMBRE / RAZÓN SOCIAL**

DELGADO BERAMENDI JONATAN

**NIF** \*\*\*\*2948\* **EXPEDIENTE** 1115169

**ANUALIDAD DE PAGO**

4ª

**IMPORTES POR ANUALIDAD**

	2015	2016	2017	2018	2019
<b>IMPORTE MÁXIMO SUBVENCIONABLE</b>	4.811,00 €	4.811,00 €	4.811,00 €	4.811,00 €	4.808,79 €
<b>IMPORTE MEDIO DE TRANSFERENCIA (€/ha)</b>	110,39 €	110,39 €	110,39 €	110,39 €	110,39 €

**RESUMEN DE UNIDADES**

Cód	GRUPO DE PAGO	Sup. Dec. Admisible (ha)	Sup. Comprometida (ha)	Sup. ajustada compromiso (1) (ha)	% sobredec.	Sup. Propuesta (ha)	Importe Declarado	Importe Topado	Importe Propuesto	Importe tras sobredec.
51	AGRICULTURA MONTAÑA OLIVAR	43,59		43,56	0,00	43,56	4.809,86	4.808,79	4.808,79	4.808,79
	<b>TOTAL</b>	43,59	43,58	43,56		43,56	4.809,86	4.808,79	4.808,79	4.808,79

**RECINTOS PROPUESTOS**

REF.	REFERENCIA SIGPAC	CULTIVO	DESCRIPCIÓN CULTIVO	S/R	G.PAGO	PEND. MEDIA (%)	SUP. DEC. ADMISIBLE (ha)	SUP. COMPROM. (ha)	SUP. AJUSTADA COMPROM. (1) (ha)	SUP. CONY. SIGPAC (ha)	SUP. CERTIF. (ha)	SUP. CAMPO (ha)	SUP. CAMPO DETER. CULT. DECLARADO (ha)	SUP. DEC. REDUCIDA (ha)	SUP. PROPUESTA (ha)
1700000006765944	23-066-018-00014-001	101000	OLIVAR-SIN VARIEDAD	S	51	31,33	0,55	0,55	0,55		0,55			0,55	0,55
1700000006765945	23-066-018-00014-003	101000	OLIVAR-SIN VARIEDAD	S	51	32,31	0,25	0,25	0,25		0,25			0,25	0,25
1700000006765947	23-066-018-00036-005	101000	OLIVAR-SIN VARIEDAD	S	51	36,17	0,14	0,14	0,14		0,14			0,14	0,14
1700000006765948	23-066-018-00039-008	101000	OLIVAR-SIN VARIEDAD	S	51	24,05	21,39	21,39	21,39		21,39			21,39	21,39
1700000006765949	23-066-018-00063-001	101000	OLIVAR-SIN VARIEDAD	S	51	26,07	0,63	0,63	0,63		0,63			0,63	0,63
1700000006765950	23-073-023-00410-004	101000	OLIVAR-SIN VARIEDAD	S	51	46,57	0,04	0,04	0,04		0,04			0,04	0,04
1700000006765951	23-073-023-00406-001	101000	OLIVAR-SIN VARIEDAD	S	51	37,26	0,88	0,90	0,88	0,88	0,88			0,88	0,88
1700000006765952	23-073-023-00407-002	101000	OLIVAR-SIN VARIEDAD	S	51	33,86	0,21	0,21	0,21		0,21			0,21	0,21
1700000006765953	23-073-023-00407-005	101000	OLIVAR-SIN VARIEDAD	S	51	36,31	0,20	0,20	0,20	0,20	0,20			0,20	0,20
1700000006765954	23-073-023-00407-006	101000	OLIVAR-SIN VARIEDAD	S	51	36,41	0,04	0,04	0,04		0,04			0,04	0,04
1700000006765955	23-073-023-00408-001	101000	OLIVAR-SIN VARIEDAD	S	51	31,54	0,89	0,89	0,89		0,89			0,89	0,89
1700000006765956	23-073-023-00409-002	101000	OLIVAR-SIN VARIEDAD	S	51	24,07	0,48	0,48	0,48		0,48			0,48	0,48
1700000006765957	23-073-023-00410-002	101000	OLIVAR-SIN VARIEDAD	S	51	25,34	0,35	0,35	0,35		0,35			0,35	0,35
1700000006765958	23-073-023-00416-001	101000	OLIVAR-SIN VARIEDAD	S	51	28,14	1,66	1,66	1,66		1,66			1,66	1,66
1700000006765959	23-073-023-00417-001	101000	OLIVAR-SIN VARIEDAD	S	51	30,22	1,56	1,56	1,56		1,56			1,56	1,56
1700000006765960	23-073-023-00418-001	101000	OLIVAR-SIN VARIEDAD	S	51	33,68	1,73	1,73	1,73		1,73			1,73	1,73
1700000006765961	23-073-023-00419-001	101000	OLIVAR-SIN VARIEDAD	S	51	34,76	1,15	1,13	1,13		1,15			1,13	1,13
1700000006765962	23-073-023-00420-001	101000	OLIVAR-SIN VARIEDAD	S	51	33,38	1,08	1,07	1,07		1,08			1,07	1,07
1700000006765963	23-073-023-00421-006	101000	OLIVAR-SIN VARIEDAD	S	51	32,32	0,50	0,50	0,50		0,50			0,50	0,50
1700000006765964	23-073-023-00425-004	101000	OLIVAR-SIN VARIEDAD	S	51	25,39	0,09	0,09	0,09		0,09			0,09	0,09
1700000006765966	23-073-023-00410-005	101000	OLIVAR-SIN VARIEDAD	S	51	39,39	0,04	0,04	0,04		0,04			0,04	0,04
1700000006765967	23-066-018-00075-001	101000	OLIVAR-SIN VARIEDAD	S	51	34,13	8,81	8,81	8,81	8,81	8,81			8,81	8,81
1700000006765968	23-073-023-00404-002	101000	OLIVAR-SIN VARIEDAD	S	51	24,13	0,45	0,45	0,45		0,45			0,45	0,45
1700000006765969	23-073-023-00405-001	101000	OLIVAR-SIN VARIEDAD	S	51	26,27	0,47	0,47	0,47		0,47			0,47	0,47

**RESUMEN DE PAGOS**

	<b>IMPORTE ( Euros )</b>			
	PROPUESTO	FEADER (Eje 2)	MAGRAMA	CAGPDS
Propuesto a pagar	4.808,79	3.606,59	516,94	685,26

**APLICACIÓN DE REDUCCIONES Y SANCIONES**

Importe Calculado	Importe prereduc.	Admisibilidad y compromisos	Presentación tardía	Omisión declaración	Condicionidad	PROPUESTO	FEADER (Eje 2)	MAGRAMA	CAGPDS	
4.808,79	4.808,79	0,00	0,00	0,00	0,00	4.808,79	3.606,59	516,94	685,26	
						<b>TOTAL</b>	4.808,79	3.606,59	516,94	685,26

**INCIDENCIAS**

**INCIDENCIA DESCRIPCIÓN**

80421 Solicita recinto que no está comprometido para la operación.  
 Ref:1700000006765965 Recinto:23-073-023-00413-001 Cultivo:101000 OLIVAR-SIN VARIEDAD Secano



(1) Superficie declarada admisible ajustada con la superficie comprometida.  
 (2) Factor de penalización valorando el alcance para el tipo de compromiso.



**APELLIDOS Y NOMBRE / RAZÓN SOCIAL**  
EMILIO MORCILLO MORENO Y DOS MAS C.B

**NIF** \*\*\*\*4062\*  
**EXPEDIENTE** 1218676

**ANUALIDAD DE PAGO**  
4ª

**IMPORTE POR ANUALIDAD**

	2015	2016	2017	2018	2019
IMPORTE MÁXIMO SUBVENCIONABLE	190,61 €	190,61 €	158,65 €	158,65 €	158,65 €
IMPORTE MEDIO DE TRANSFERENCIA (€/ha)	114,14 €	114,14 €	114,14 €	114,14 €	114,14 €

**RESUMEN DE UNIDADES**

Cód	GRUPO DE PAGO	Sup. Dec. Admisible (ha)	Sup. Comprometida (ha)	Sup. ajustada compromiso (1) (ha)	% sobredec.	Sup. Propuesta (ha)	Importe Declarado	Importe Topado	Importe Propuesto	Importe tras sobredec.
51	AGRICULTURA MONTAÑA OLIVAR	1,52		1,39	0,00	1,39	158,65	158,65	158,65	158,65
	<b>TOTAL</b>	1,52	1,39	1,39		1,39	158,65	158,65	158,65	158,65

**RECINTOS PROPUESTOS**

REF.	REFERENCIA SIGPAC	CULTIVO	DESCRIPCIÓN CULTIVO	S/R	G. PAGO	PEND. MEDIA (%)	SUP. DEC. ADMISIBLE (ha)	SUP. COMPROM. (ha)	SUP. AJUSTADA COMPROM. (1) (ha)	SUP. CONY. SIGPAC (ha)	SUP. CERTIF. (ha)	SUP. CAMPO (ha)	SUP. CAMPO DETER. CULT. DECLARADO (ha)	SUP. DEC. REDUCIDA (ha)	SUP. PROPUESTA (ha)
1700000004801830	23-091-011-00145-002	101000	OLIVAR-SIN VARIEDAD	S	51	22,77	0,12	0,12	0,12		0,12			0,12	0,12
1700000004801831	23-091-011-00146-002	101000	OLIVAR-SIN VARIEDAD	S	51	26,02	0,03	0,03	0,03		0,03			0,03	0,03
1700000004801832	23-091-011-00302-003	101000	OLIVAR-SIN VARIEDAD	S	51	24,58	0,06	0,06	0,06		0,06			0,06	0,06
1700000004801833	23-091-011-00303-002	101000	OLIVAR-SIN VARIEDAD	S	51	27,35	0,14	0,14	0,14		0,14			0,14	0,14
1700000004801834	23-091-011-00418-004	101000	OLIVAR-SIN VARIEDAD	S	51	26,62	0,01	0,02	0,01		0,01			0,01	0,01
1700000004801836	23-091-003-00548-001	101000	OLIVAR-SIN VARIEDAD	S	51	33,47	0,03	0,03	0,03		0,03			0,03	0,03
1700000004801837	23-091-004-00383-001	101000	OLIVAR-SIN VARIEDAD	S	51	46,61	0,44	0,56	0,44		0,53			0,44	0,44
1700000004801838	23-091-004-00383-001	101000	OLIVAR-SIN VARIEDAD	S	51	46,61	0,12	0,56	0,12		0,15			0,12	0,12
1700000004801839	23-091-004-00468-002	101000	OLIVAR-SIN VARIEDAD	S	51	31,39	0,06	0,06	0,06		0,06			0,06	0,06
1700000004801841	23-091-004-09000-002	101000	OLIVAR-SIN VARIEDAD	S	51	24,14	0,10	0,10	0,10		0,10			0,10	0,10
1700000004801842	23-091-006-00287-002	101000	OLIVAR-SIN VARIEDAD	S	51	21,61	0,11	0,10	0,10		0,11			0,10	0,10
1700000004801843	23-091-007-00150-001	101000	OLIVAR-SIN VARIEDAD	S	51	21,43	0,23	0,23	0,23		0,23			0,23	0,23
1700000004801850	23-091-004-00470-001	101000	OLIVAR-SIN VARIEDAD	S	51	29,36	0,07	0,06	0,06		0,07			0,06	0,06

**RESUMEN DE PAGOS**

	IMPORTE ( Euros )			
	PROPUESTO	FEADER (Eje 2)	MAGRAMA	CAGPDS
Propuesto a pagar	158,65	118,99	17,05	22,61

**APLICACIÓN DE REDUCCIONES Y SANCIONES**

Importe Calculado	Importe prereduc.	Admisibilidad y compromisos	Presentación tardía	Omisión declaración	Condicionabilidad	PROPUESTO	FEADER (Eje 2)	MAGRAMA	CAGPDS
158,65	158,65	0,00	0,00	0,00	0,00	158,65	118,99	17,05	22,61
<b>TOTAL</b>						158,65	118,99	17,05	22,61

**INCIDENCIAS**

**INCIDENCIA DESCRIPCIÓN**

80421 Solicita recinto que no está comprometido para la operación.  
 Ref:1700000004801835 Recinto:23-091-003-00425-002 Cultivo:101000 OLIVAR-SIN VARIEDAD Secano  
 Ref:1700000004801844 Recinto:23-091-006-00162-001 Cultivo:101000 OLIVAR-SIN VARIEDAD Secano



(1) Superficie declarada admisible ajustada con la superficie comprometida.  
 (2) Factor de penalización valorando el alcance para el tipo de compromiso.

<u>APELLIDOS Y NOMBRE / RAZÓN SOCIAL</u>	<u>NIF</u>	<u>EXPEDIENTE</u>	<u>ANUALIDAD DE PAGO</u>
ESTEPA ARIAS NICOLASA	****3703*	1189061	4ª

**IMPORTE POR ANUALIDAD**

	<u>2015</u>	<u>2016</u>	<u>2017</u>	<u>2018</u>	<u>2019</u>
IMPORTE MÁXIMO SUBVENCIONABLE	1.401,64 €	1.401,64 €	1.399,36 €	1.399,36 €	1.399,36 €
IMPORTE MEDIO DE TRANSFERENCIA (€/ha)	114,14 €	114,14 €	114,14 €	114,14 €	114,14 €

**RESUMEN DE UNIDADES**

<u>Cód</u>	<u>GRUPO DE PAGO</u>	<u>Sup. Dec. Admisible (ha)</u>	<u>Sup. Comprometida (ha)</u>	<u>Sup. ajustada compromiso (1) (ha)</u>	<u>% sobredec.</u>	<u>Sup. Propuesta (ha)</u>	<u>Importe Declarado</u>	<u>Importe Topado</u>	<u>Importe Propuesto</u>	<u>Importe tras sobredec.</u>
51	AGRICULTURA MONTAÑA OLIVAR	12,26		12,26	0,00	12,26	1.399,36	1.399,36	1.399,36	1.399,36
	<b>TOTAL</b>	12,26	12,26	12,26		12,26	1.399,36	1.399,36	1.399,36	1.399,36

**RECINTOS PROPUESTOS**

<u>REE.</u>	<u>REFERENCIA SIGPAC</u>	<u>CULTIVO</u>	<u>DESCRIPCIÓN CULTIVO</u>	<u>S/R</u>	<u>G.PAGO</u>	<u>PEND. MEDIA (%)</u>	<u>SUP. DEC. ADMISIBLE (ha)</u>	<u>SUP. COMPROM. (ha)</u>	<u>SUP. AJUSTADA COMPROM. (1) (ha)</u>	<u>SUP. CONY. SIGPAC (ha)</u>	<u>SUP. CERTIE. (ha)</u>	<u>SUP. CAMPO (ha)</u>	<u>SUP. CAMPO DETER. CULT. DECLARADO (ha)</u>	<u>SUP. DEC. REDUCIDA (ha)</u>	<u>SUP. PROPUESTA (ha)</u>
1700000006391935	23-900-026-00258-006	101000	OLIVAR-SIN VARIEDAD	S	51	44,64	2,40	2,40	2,40		2,40	2,40	2,40	2,40	2,40
1700000006391936	23-900-026-00553-001	101000	OLIVAR-SIN VARIEDAD	S	51	35,73	0,03	0,03	0,03		0,03	0,03	0,03	0,03	0,03
1700000006391937	23-900-026-00258-004	101000	OLIVAR-SIN VARIEDAD	S	51	29,58	1,17	1,17	1,17		1,17	1,17	1,17	1,17	1,17
1700000006391938	23-900-026-00258-005	101000	OLIVAR-SIN VARIEDAD	S	51	32,73	2,58	2,58	2,58		2,58	2,58	2,58	2,58	2,58
1700000006391939	23-900-026-00440-003	101000	OLIVAR-SIN VARIEDAD	S	51	30,99	4,47	4,47	4,47		4,47	4,47	4,47	4,47	4,47
1700000006391940	23-900-026-00259-001	101000	OLIVAR-SIN VARIEDAD	S	51	27,43	1,08	1,08	1,08		1,08	1,08	1,08	1,08	1,08
1700000006391941	23-900-026-00273-001	101000	OLIVAR-SIN VARIEDAD	S	51	32,72	0,53	0,53	0,53		0,53	0,53	0,53	0,53	0,53

**RESUMEN DE PAGOS**

<u>IMPORTE ( Euros )</u>				
	<u>PROPUESTO</u>	<u>FEADER (Eje 2)</u>	<u>MAGRAMA</u>	<u>CAGPDS</u>
Propuesto a pagar	1.399,36	1.049,52	150,43	199,41

**APLICACIÓN DE REDUCCIONES Y SANCIONES**

<u>Importe Calculado</u>	<u>Importe prerreduc.</u>	<u>Admisibilidad y compromisos</u>	<u>Presentación tardía</u>	<u>Omisión declaración</u>	<u>Condicionabilidad</u>	<u>PROPUESTO</u>	<u>FEADER (Eje 2)</u>	<u>MAGRAMA</u>	<u>CAGPDS</u>
1.399,36	1.399,36	0,00	0,00	0,00	0,00	1.399,36	1.049,52	150,43	199,41
<b>TOTAL</b>						1.399,36	1.049,52	150,43	199,41



(1) Superficie declarada admisible ajustada con la superficie comprometida.  
 (2) Factor de penalización valorando el alcance para el tipo de compromiso.

<u>APELLIDOS Y NOMBRE / RAZÓN SOCIAL</u>	<u>NIF</u>	<u>EXPEDIENTE</u>	<u>ANUALIDAD DE PAGO</u>
EXTREMERA DELGADO CARMEN	****0927*	1222771	4ª

**IMPORTE POR ANUALIDAD**

	<u>2015</u>	<u>2016</u>	<u>2017</u>	<u>2018</u>	<u>2019</u>
IMPORTE MÁXIMO SUBVENCIONABLE	861,76 €	861,76 €	856,05 €	856,05 €	856,05 €
IMPORTE MEDIO DE TRANSFERENCIA (€/ha)	114,14 €	114,14 €	114,14 €	114,14 €	114,14 €

**RESUMEN DE UNIDADES**

<u>Cód</u>	<u>GRUPO DE PAGO</u>	<u>Sup. Dec. Admisible (ha)</u>	<u>Sup. Comprometida (ha)</u>	<u>Sup. ajustada compromiso (1) (ha)</u>	<u>% sobredec.</u>	<u>Sup. Propuesta (ha)</u>	<u>Importe Declarado</u>	<u>Importe Topado</u>	<u>Importe Propuesto</u>	<u>Importe tras sobredec.</u>
51	AGRICULTURA MONTAÑA OLIVAR	7,52		7,50	0,00	7,50	856,05	856,05	856,05	856,05
<b>TOTAL</b>		7,52	7,50	7,50		7,50	856,05	856,05	856,05	856,05

**RECINTOS PROPUESTOS**

<u>REE.</u>	<u>REFERENCIA SIGPAC</u>	<u>CULTIVO</u>	<u>DESCRIPCIÓN CULTIVO</u>	<u>S/R</u>	<u>G. PAGO</u>	<u>PEND. MEDIA (%)</u>	<u>SUP. DEC. ADMISIBLE (ha)</u>	<u>SUP. COMPROM. (ha)</u>	<u>SUP. AJUSTADA COMPROM. (1) (ha)</u>	<u>SUP. CONY. SIGPAC (ha)</u>	<u>SUP. CERTIF. (ha)</u>	<u>SUP. CAMPO (ha)</u>	<u>SUP. CAMPO DETER. CULT. DECLARADO (ha)</u>	<u>SUP. DEC. REDUCIDA (ha)</u>	<u>SUP. PROPUESTA (ha)</u>
1700000005888204	23-097-006-00064-001	101000	OLIVAR-SIN VARIEDAD	S	51	34,39	2,09	2,09	2,09		2,09			2,09	2,09
1700000005888205	23-097-006-00096-003	101000	OLIVAR-SIN VARIEDAD	S	51	23,22	0,36	0,36	0,36		0,36			0,36	0,36
1700000005888207	23-097-006-00065-001	101000	OLIVAR-SIN VARIEDAD	S	51	38,54	5,07	5,07	5,07		5,07			5,07	5,07

**RESUMEN DE PAGOS**

<u>IMPORTE ( Euros )</u>			
<u>FEADER</u>			
<u>PROPUESTO</u>	<u>(Eje 2)</u>	<u>MAGRAMA</u>	<u>CAGPDS</u>
Propuesto a pagar	856,05	642,04	121,98

**APLICACIÓN DE REDUCCIONES Y SANCIONES**

<u>Importe Calculado</u>	<u>Importe prerreduc.</u>	<u>Admisibilidad y compromisos</u>	<u>Presentación tardía</u>	<u>Omisión declaración</u>	<u>Condicionabilidad</u>	<u>IMPORTE ( Euros )</u>			
						<u>FEADER</u>			
						<u>PROPUESTO</u>	<u>(Eje 2)</u>	<u>MAGRAMA</u>	<u>CAGPDS</u>
856,05	856,05	0,00	0,00	0,00	0,00	856,05	642,04	92,03	121,98
<b>TOTAL</b>						856,05	642,04	92,03	121,98



(1) Superficie declarada admisible ajustada con la superficie comprometida.  
 (2) Factor de penalización valorando el alcance para el tipo de compromiso.

<u>APELLIDOS Y NOMBRE / RAZÓN SOCIAL</u>	<u>NIF</u>	<u>EXPEDIENTE</u>	<u>ANUALIDAD DE PAGO</u>
FERNANDEZ HIDALGO JOSEFA	****8404*	1043734	4ª

**IMPORTE POR ANUALIDAD**

	<u>2015</u>	<u>2016</u>	<u>2017</u>	<u>2018</u>	<u>2019</u>
IMPORTE MÁXIMO SUBVENCIONABLE	674,57 €	674,57 €	674,57 €	674,57 €	672,29 €
IMPORTE MEDIO DE TRANSFERENCIA (€/ha)	114,14 €	114,14 €	114,14 €	114,14 €	114,14 €

**RESUMEN DE UNIDADES**

<u>Cód</u>	<u>GRUPO DE PAGO</u>	<u>Sup. Dec. Admisible (ha)</u>	<u>Sup. Comprometida (ha)</u>	<u>Sup. ajustada compromiso (1) (ha)</u>	<u>% sobredec.</u>	<u>Sup. Propuesta (ha)</u>	<u>Importe Declarado</u>	<u>Importe Topado</u>	<u>Importe Propuesto</u>	<u>Importe tras sobredec.</u>
51	AGRICULTURA MONTAÑA OLIVAR	5,91		5,91	0,34	5,89	674,57	674,57	672,28	672,28
	<b>TOTAL</b>	5,91	5,91	5,91		5,89	674,57	674,57	672,28	672,28

**RECINTOS PROPUESTOS**

<u>REE.</u>	<u>REFERENCIA SIGPAC</u>	<u>CULTIVO</u>	<u>DESCRIPCIÓN CULTIVO</u>	<u>S/R</u>	<u>G. PAGO</u>	<u>PEND. MEDIA (%)</u>	<u>SUP. DEC. ADMISIBLE (ha)</u>	<u>SUP. COMPROM. (ha)</u>	<u>SUP. AJUSTADA COMPROM. (1) (ha)</u>	<u>SUP. CONY. SIGPAC (ha)</u>	<u>SUP. CERTIF. (ha)</u>	<u>SUP. CAMPO (ha)</u>	<u>SUP. CAMPO DETER. CULT. DECLARADO (ha)</u>	<u>SUP. DEC. REDUCIDA (ha)</u>	<u>SUP. PROPUESTA (ha)</u>
1700000005372570	23-060-072-00083-003	101000	OLIVAR-SIN VARIEDAD	S	51	25,23	0,63	0,63	0,63		0,63	0,63	0,63	0,63	0,63
1700000005372571	23-060-073-00287-002	101000	OLIVAR-SIN VARIEDAD	S	51	24,69	0,01	0,01	0,01		0,01	0,01	0,01	0,01	0,01
1700000005372574	23-060-072-00088-002	101000	OLIVAR-SIN VARIEDAD	S	51	20,18	5,27	5,27	5,27		5,27	5,25	5,25	5,27	5,25

**RESUMEN DE PAGOS**

<u>IMPORTE ( Euros )</u>			
<u>FEADER</u>			
<u>PROPUESTO</u>	<u>(Eje 2)</u>	<u>MAGRAMA</u>	<u>CAGPDS</u>
Propuesto a pagar	672,28	504,21	95,80
		72,27	

**APLICACIÓN DE REDUCCIONES Y SANCIONES**

<u>Importe Calculado</u>	<u>Importe prereduc.</u>	<u>Admisibilidad y compromisos</u>	<u>Presentación tardía</u>	<u>Omisión declaración</u>	<u>Condicionabilidad</u>	<u>IMPORTE ( Euros )</u>				
<u>FEADER</u>										
<u>PROPUESTO</u>						<u>(Eje 2)</u>	<u>MAGRAMA</u>	<u>CAGPDS</u>		
672,28	672,28	0,00	0,00	0,00	0,00	672,28	504,21	95,80		
							72,27			
						<b>TOTAL</b>	672,28	504,21	72,27	95,80



(1) Superficie declarada admisible ajustada con la superficie comprometida.  
 (2) Factor de penalización valorando el alcance para el tipo de compromiso.

<u>APELLIDOS Y NOMBRE / RAZÓN SOCIAL</u>	<u>NIF</u>	<u>EXPEDIENTE</u>	<u>ANUALIDAD DE PAGO</u>
FERNANDEZ PADILLA MIGUEL ANGEL	****7058*	1043744	4ª

**IMPORTE POR ANUALIDAD**

	<u>2015</u>	<u>2016</u>	<u>2017</u>	<u>2018</u>	<u>2019</u>
<b>IMPORTE MÁXIMO SUBVENCIONABLE</b>	359,54 €	359,54 €	359,54 €	359,54 €	359,54 €
<b>IMPORTE MEDIO DE TRANSFERENCIA (€/ha)</b>	114,14 €	114,14 €	114,14 €	114,14 €	114,14 €

**RESUMEN DE UNIDADES**

<u>Cód</u>	<u>GRUPO DE PAGO</u>	<u>Sup. Dec. Admisible (ha)</u>	<u>Sup. Comprometida (ha)</u>	<u>Sup. ajustada compromiso (1) (ha)</u>	<u>% sobredec.</u>	<u>Sup. Propuesta (ha)</u>	<u>Importe Declarado</u>	<u>Importe Topado</u>	<u>Importe Propuesto</u>	<u>Importe tras sobredec.</u>
51	AGRICULTURA MONTAÑA OLIVAR	3,15		3,15	0,00	3,15	359,54	359,54	359,54	359,54
	<b>TOTAL</b>	3,15	3,15	3,15		3,15	359,54	359,54	359,54	359,54

**RECINTOS PROPUESTOS**

<u>REE.</u>	<u>REFERENCIA SIGPAC</u>	<u>CULTIVO</u>	<u>DESCRIPCIÓN CULTIVO</u>	<u>S/R</u>	<u>G.PAGO</u>	<u>PEND. MEDIA (%)</u>	<u>SUP. DEC. ADMISIBLE (ha)</u>	<u>SUP. COMPROM. (ha)</u>	<u>SUP. AJUSTADA COMPR.(1) (ha)</u>	<u>SUP. CONY. SIGPAC (ha)</u>	<u>SUP. CERTIF. (ha)</u>	<u>SUP. CAMPO (ha)</u>	<u>SUP. CAMPO DETER. CULT. DECLARADO (ha)</u>	<u>SUP. DEC. REDUCIDA (ha)</u>	<u>SUP. PROPUESTA (ha)</u>
1700000005372831	23-060-075-00017-001	101000	OLIVAR-SIN VARIEDAD	S	51	31,32	1,36	1,36	1,36		1,36	1,36	1,36	1,36	1,36
1700000005372832	23-060-088-00043-001	101000	OLIVAR-SIN VARIEDAD	S	51	28,15	1,79	1,79	1,79		1,79	1,79	1,79	1,79	1,79

**RESUMEN DE PAGOS**

<b><u>IMPORTE ( Euros )</u></b>				
	<u>PROPUESTO</u>	<u>FEADER (Eje 2)</u>	<u>MAGRAMA</u>	<u>CAGPDS</u>
Propuesto a pagar	359,54	269,66	38,65	51,23

**APLICACIÓN DE REDUCCIONES Y SANCIONES**

<u>Importe Calculado</u>	<u>Importe prereduc.</u>	<u>Admisibilidad y compromisos</u>	<u>Presentación tardía</u>	<u>Omisión declaración</u>	<u>Condicionalidad</u>	<u>PROPUESTO</u>	<b><u>IMPORTE ( Euros )</u></b>			
							<u>FEADER (Eje 2)</u>	<u>MAGRAMA</u>	<u>CAGPDS</u>	
359,54	359,54	0,00	0,00	0,00	0,00	359,54	269,66	38,65	51,23	
						<b>TOTAL</b>	359,54	269,66	38,65	51,23



(1) Superficie declarada admisible ajustada con la superficie comprometida.  
 (2) Factor de penalización valorando el alcance para el tipo de compromiso.

<u>APELLIDOS Y NOMBRE / RAZÓN SOCIAL</u>	<u>NIF</u>	<u>EXPEDIENTE</u>	<u>ANUALIDAD DE PAGO</u>
FERNANDEZ RODRIGUEZ MANUELA	****7247*	1159718	4ª

**IMPORTE POR ANUALIDAD**

	<u>2015</u>	<u>2016</u>	<u>2017</u>	<u>2018</u>	<u>2019</u>
IMPORTE MÁXIMO SUBVENCIONABLE	116,42 €	116,42 €	116,42 €	116,42 €	116,42 €
IMPORTE MEDIO DE TRANSFERENCIA (€/ha)	114,14 €	114,14 €	114,14 €	114,14 €	114,14 €

**RESUMEN DE UNIDADES**

<u>Cód</u>	<u>GRUPO DE PAGO</u>	<u>Sup. Dec. Admisible (ha)</u>	<u>Sup. Comprometida (ha)</u>	<u>Sup. ajustada compromiso (1) (ha)</u>	<u>% sobredec.</u>	<u>Sup. Propuesta (ha)</u>	<u>Importe Declarado</u>	<u>Importe Topado</u>	<u>Importe Propuesto</u>	<u>Importe tras sobredec.</u>
51	AGRICULTURA MONTAÑA OLIVAR	1,02		1,02	0,00	1,02	116,42	116,42	116,42	116,42
	<b>TOTAL</b>	1,02	1,02	1,02		1,02	116,42	116,42	116,42	116,42

**RECINTOS PROPUESTOS**

<u>REE.</u>	<u>REFERENCIA SIGPAC</u>	<u>CULTIVO DESCRIPCIÓN CULTIVO</u>	<u>S/R</u>	<u>G. PAGO</u>	<u>PEND. MEDIA (%)</u>	<u>SUP. DEC. ADMISIBLE (ha)</u>	<u>SUP. COMPROM. (ha)</u>	<u>SUP. AJUSTADA COMPROM. (1) (ha)</u>	<u>SUP. CONY. SIGPAC (ha)</u>	<u>SUP. CERTIF. (ha)</u>	<u>SUP. CAMPO (ha)</u>	<u>SUP. CAMPO DETER. CULT. DECLARADO (ha)</u>	<u>SUP. DEC. REDUCIDA (ha)</u>	<u>SUP. PROPUESTA (ha)</u>
1700000005051882	23-043-004-00061-004	101000 OLIVAR-SIN VARIEDAD	S	51	29,11	0,35	0,35	0,35		0,35			0,35	0,35
1700000005051883	23-043-005-00103-001	101000 OLIVAR-SIN VARIEDAD	S	51	44,95	0,36	0,36	0,36		0,36			0,36	0,36
1700000005051885	23-043-004-00334-001	101000 OLIVAR-SIN VARIEDAD	S	51	32,22	0,22	0,22	0,22		0,22			0,22	0,22
1700000005051886	23-043-004-00335-003	101000 OLIVAR-SIN VARIEDAD	S	51	41,16	0,09	0,09	0,09		0,09			0,09	0,09

**RESUMEN DE PAGOS**

<u>IMPORTE ( Euros )</u>				
<u>FEADER</u>				
<u>PROPUESTO</u>	<u>(Eje 2)</u>	<u>MAGRAMA</u>	<u>CAGPDS</u>	
Propuesto a pagar	116,42	87,32	12,52	16,58

**APLICACIÓN DE REDUCCIONES Y SANCIONES**

<u>Importe Calculado</u>	<u>Importe prereduc.</u>	<u>Admisibilidad y compromisos</u>	<u>Presentación tardía</u>	<u>Omisión declaración</u>	<u>Condicionabilidad</u>	<u>PROPUESTO</u>	<u>IMPORTE ( Euros )</u>			
							<u>FEADER</u>			
							<u>(Eje 2)</u>	<u>MAGRAMA</u>	<u>CAGPDS</u>	
116,42	116,42	0,00	0,00	0,00	0,00	116,42	87,32	12,52	16,58	
						<b>TOTAL</b>	116,42	87,32	12,52	16,58



(1) Superficie declarada admisible ajustada con la superficie comprometida.  
 (2) Factor de penalización valorando el alcance para el tipo de compromiso.

**APELLIDOS Y NOMBRE / RAZÓN SOCIAL**

FERNANDEZ TERUEL CARMELA

**NIF**

\*\*\*\*5760\*

**EXPEDIENTE**

1080378

**ANUALIDAD DE PAGO**

4ª

**IMPORTES POR ANUALIDAD**

	2015	2016	2017	2018	2019
IMPORTE MÁXIMO SUBVENCIONABLE	0,00 €	299,05 €	299,05 €	299,05 €	299,05 €
IMPORTE MEDIO DE TRANSFERENCIA (€/ha)	0,00 €	114,14 €	114,14 €	114,14 €	114,14 €

**RESUMEN DE UNIDADES**

Cód	GRUPO DE PAGO	Sup. Dec. Admisible (ha)	Sup. Comprometida (ha)	Sup. ajustada compromiso (1) (ha)	% sobredec.	Sup. Propuesta (ha)	Importe Declarado	Importe Topado	Importe Propuesto	Importe tras sobredec.
51	AGRICULTURA MONTAÑA OLIVAR	2,62		2,62	0,00	2,62	299,05	299,05	299,05	299,05
	<b>TOTAL</b>	2,62	2,62	2,62		2,62	299,05	299,05	299,05	299,05

**RECINTOS PROPUESTOS**

REF.	REFERENCIA SIGPAC	CULTIVO	DESCRIPCIÓN CULTIVO	S/R	G.PAGO	PEND. MEDIA (%)	SUP. DEC. ADMISIBLE (ha)	SUP. COMPROM. (ha)	SUP. AJUSTADA COMPROM. (1) (ha)	SUP. CONY. SIGPAC (ha)	SUP. CERTIF. (ha)	SUP. CAMPO (ha)	SUP. CAMPO DETER. CULT. DECLARADO (ha)	SUP. DEC. REDUCIDA (ha)	SUP. PROPUESTA (ha)
1700000004728524	23-012-014-00055-001	101000	OLIVAR-SIN VARIEDAD	S	51	29,68	0,23	0,23	0,23		0,23			0,23	0,23
1700000004728526	23-012-051-00028-008	101000	OLIVAR-SIN VARIEDAD	S	51	33,09	0,05	0,05	0,05		0,05			0,05	0,05
1700000004728529	23-012-051-00128-001	101000	OLIVAR-SIN VARIEDAD	S	51	24,27	0,50	0,50	0,50		0,50			0,50	0,50
1700000004728530	23-012-051-00094-001	101000	OLIVAR-SIN VARIEDAD	S	51	26,51	0,13	0,13	0,13		0,13			0,13	0,13
1700000004728531	23-012-051-00215-001	101000	OLIVAR-SIN VARIEDAD	S	51	24,93	0,22	0,22	0,22		0,22			0,22	0,22
1700000004728532	23-012-051-00028-003	101000	OLIVAR-SIN VARIEDAD	S	51	32,54	0,01	0,01	0,01		0,01			0,01	0,01
1700000004728533	23-012-051-00028-005	101000	OLIVAR-SIN VARIEDAD	S	51	38,21	0,01	0,01	0,01		0,01			0,01	0,01
1700000004728534	23-012-051-00231-001	101000	OLIVAR-SIN VARIEDAD	S	51	33,04	0,17	0,17	0,17		0,17			0,17	0,17
1700000004728535	23-012-051-00028-002	101000	OLIVAR-SIN VARIEDAD	S	51	31,35	0,29	0,29	0,29		0,29			0,29	0,29
1700000004728536	23-012-051-00231-003	101000	OLIVAR-SIN VARIEDAD	S	51	32,15	0,02	0,02	0,02		0,02			0,02	0,02
1700000004728537	23-012-050-00008-001	101000	OLIVAR-SIN VARIEDAD	S	51	49,44	0,23	0,23	0,23		0,23			0,23	0,23
1700000004728539	23-012-050-00492-001	101000	OLIVAR-SIN VARIEDAD	S	51	43,21	0,24	0,24	0,24		0,24			0,24	0,24
1700000004728540	23-012-050-09003-016	101000	OLIVAR-SIN VARIEDAD	S	51	45,17	0,03	0,03	0,03		0,03			0,03	0,03
1700000004728541	23-012-050-00006-001	101000	OLIVAR-SIN VARIEDAD	S	51	47,16	0,49	0,49	0,49		0,49			0,49	0,49

**RESUMEN DE PAGOS**

<b>IMPORTE ( Euros )</b>				
	PROPUESTO	FEADER (Eje 2)	MAGRAMA	CAGPDS
Propuesto a pagar	299,05	224,29	32,15	42,61

**APLICACIÓN DE REDUCCIONES Y SANCIONES**

Importe Calculado	Importe prereduc.	Admisibilidad y compromisos	Presentación tardía	Omisión declaración	Condicionality	PROPUESTO	FEADER (Eje 2)	MAGRAMA	CAGPDS	
299,05	299,05	0,00	0,00	0,00	0,00	299,05	224,29	32,15	42,61	
<b>TOTAL</b>							299,05	224,29	32,15	42,61

**INCIDENCIAS**

**INCIDENCIA DESCRIPCIÓN**

- 80421 Solicita recinto que no está comprometido para la operación.  
 Ref:1700000004728525 Recinto:23-012-014-00056-006 Cultivo:101000 OLIVAR-SIN VARIEDAD Secano  
 Ref:1700000004728538 Recinto:23-012-050-00011-001 Cultivo:101000 OLIVAR-SIN VARIEDAD Secano



(1) Superficie declarada admisible ajustada con la superficie comprometida.  
 (2) Factor de penalización valorando el alcance para el tipo de compromiso.

<u>APELLIDOS Y NOMBRE / RAZÓN SOCIAL</u>	<u>NIF</u>	<u>EXPEDIENTE</u>	<u>ANUALIDAD DE PAGO</u>		
FERNANDEZ TERUEL TERESA	***0373*	1148180	4ª		
<u>IMPORTE POR ANUALIDAD</u>					
	<u>2015</u>	<u>2016</u>	<u>2017</u>	<u>2018</u>	<u>2019</u>
<b>IMPORTE MÁXIMO SUBVENCIONABLE</b>	938,23 €	639,18 €	582,11 €	582,11 €	578,69 €
<b>IMPORTE MEDIO DE TRANSFERENCIA (€/ha)</b>	114,14 €	114,14 €	114,14 €	114,14 €	114,14 €

RESUMEN DE UNIDADES

<u>Cód</u>	<u>GRUPO DE PAGO</u>	<u>Sup. Dec. Admisible (ha)</u>	<u>Sup. Comprometida (ha)</u>	<u>Sup. ajustada compromiso (1) (ha)</u>	<u>% sobredec.</u>	<u>Sup. Propuesta (ha)</u>	<u>Importe Declarado</u>	<u>Importe Topado</u>	<u>Importe Propuesto</u>	<u>Importe tras sobredec.</u>
51	AGRICULTURA MONTAÑA OLIVAR	5,10		5,10	0,59	5,07	582,11	582,11	578,69	578,69
	<b>TOTAL</b>	5,10	5,10	5,10		5,07	582,11	582,11	578,69	578,69

RECINTOS PROPUESTOS

<u>REF.</u>	<u>REFERENCIA SIGPAC</u>	<u>CULTIVO</u>	<u>DESCRIPCIÓN CULTIVO</u>	<u>S/R</u>	<u>G.PAGO</u>	<u>PEND. MEDIA (%)</u>	<u>SUP. DEC. ADMISIBLE (ha)</u>	<u>SUP. COMPROM. (ha)</u>	<u>SUP. AJUSTADA COMPROM. (1) (ha)</u>	<u>SUP. CONY. SIGPAC (ha)</u>	<u>SUP. CERTIF. (ha)</u>	<u>SUP. CAMPO (ha)</u>	<u>SUP. CAMPO DETER. CULT. DECLARADO (ha)</u>	<u>SUP. DEC. REDUCIDA (ha)</u>	<u>SUP. PROPUESTA (ha)</u>
1700000005582678	23-012-050-00258-001	101000	OLIVAR-SIN VARIEDAD	S	51	50,45	0,42	0,42	0,42		0,42			0,42	0,42
1700000005582679	23-012-050-00297-002	101000	OLIVAR-SIN VARIEDAD	S	51	42,70	0,06	0,06	0,06		0,38			0,06	0,06
1700000005582680	23-012-050-09003-016	101000	OLIVAR-SIN VARIEDAD	S	51	45,17	0,04	0,08	0,04		0,02			0,04	0,04
1700000005582681	23-012-050-00018-001	101000	OLIVAR-SIN VARIEDAD	S	51	45,19	0,15	0,15	0,15		0,15			0,15	0,15
1700000005582682	23-012-050-00019-001	101000	OLIVAR-SIN VARIEDAD	S	51	55,97	0,30	0,30	0,30		0,30			0,30	0,30
1700000005582683	23-012-050-09003-016	101000	OLIVAR-SIN VARIEDAD	S	51	45,17	0,02	0,08	0,02		0,02			0,02	0,02
1700000005582685	23-012-050-00028-001	101000	OLIVAR-SIN VARIEDAD	S	51	48,64	0,12	0,12	0,12		0,12			0,12	0,12
1700000005582686	23-012-050-00029-001	101000	OLIVAR-SIN VARIEDAD	S	51	50,85	0,13	0,13	0,13		0,13			0,13	0,13
1700000005582687	23-012-050-09003-016	101000	OLIVAR-SIN VARIEDAD	S	51	45,17	0,02	0,08	0,02		0,02			0,02	0,02
1700000005582688	23-012-050-00178-001	101000	OLIVAR-SIN VARIEDAD	S	51	55,58	0,09	0,09	0,09		0,09			0,09	0,09
1700000005582689	23-012-050-00187-001	101000	OLIVAR-SIN VARIEDAD	S	51	42,24	0,32	0,32	0,32		0,32			0,32	0,32
1700000005582690	23-012-050-00210-001	101000	OLIVAR-SIN VARIEDAD	S	51	52,00	0,18	0,18	0,18		0,18			0,18	0,18
1700000005582691	23-012-050-00211-001	101000	OLIVAR-SIN VARIEDAD	S	51	53,56	0,16	0,16	0,16		0,16			0,16	0,16
1700000005582693	23-012-050-00206-001	101000	OLIVAR-SIN VARIEDAD	S	51	50,90	0,42	0,42	0,42		0,42			0,42	0,42
1700000005582694	23-012-051-00022-001	101000	OLIVAR-SIN VARIEDAD	S	51	27,91	0,26	0,26	0,26		0,26			0,26	0,26
1700000005582695	23-012-050-00505-001	101000	OLIVAR-SIN VARIEDAD	S	51	53,20	0,39	0,39	0,39		0,39			0,39	0,39
1700000005582696	23-012-050-00297-001	101000	OLIVAR-SIN VARIEDAD	S	51	45,48	2,02	2,02	2,02		2,05			2,02	1,99

RESUMEN DE PAGOS

<u>IMPORTE ( Euros )</u>				
	<u>PROPUESTO</u>	<u>FEADER (Eje 2)</u>	<u>MAGRAMA</u>	<u>CAGPDS</u>
Propuesto a pagar	578,69	434,02	62,21	82,46

APLICACIÓN DE REDUCCIONES Y SANCIONES

<u>Importe Calculado</u>	<u>Importe prereduc.</u>	<u>Admisibilidad y compromisos</u>	<u>Presentación tardía</u>	<u>Omisión declaración</u>	<u>Condicionabilidad</u>	<u>IMPORTE ( Euros )</u>			
						<u>PROPUESTO</u>	<u>FEADER (Eje 2)</u>	<u>MAGRAMA</u>	<u>CAGPDS</u>
578,69	578,69	0,00	0,00	0,00	0,00	578,69	434,02	62,21	82,46
<b>TOTAL</b>						<b>578,69</b>	<b>434,02</b>	<b>62,21</b>	<b>82,46</b>

INCIDENCIAS

INCIDENCIA DESCRIPCIÓN

80404 Recinto declarado que no cumple en su totalidad con las normas de producción ecológica.  
 Ref:1700000005582680 Recinto:23-012-050-09003-016 Cultivo:101000 OLIVAR-SIN VARIEDAD Secano Superficie Certificada (Ha): 0,02



(1) Superficie declarada admisible ajustada con la superficie comprometida.  
 (2) Factor de penalización valorando el alcance para el tipo de compromiso.



<u>APELLIDOS Y NOMBRE / RAZÓN SOCIAL</u>	<u>NIF</u>	<u>EXPEDIENTE</u>	<u>ANUALIDAD DE PAGO</u>
FIGUEROA GANDARAS FRANCISCO JOSE	****5246*	1080264	4ª

**IMPORTE POR ANUALIDAD**

	<u>2015</u>	<u>2016</u>	<u>2017</u>	<u>2018</u>	<u>2019</u>
IMPORTE MÁXIMO SUBVENCIONABLE	0,00 €	0,00 €	222,57 €	222,57 €	222,57 €
IMPORTE MEDIO DE TRANSFERENCIA (€/ha)	0,00 €	0,00 €	114,14 €	114,14 €	114,14 €

**RESUMEN DE UNIDADES**

<u>Cód</u>	<u>GRUPO DE PAGO</u>	<u>Sup. Dec. Admisible (ha)</u>	<u>Sup. Comprometida (ha)</u>	<u>Sup. ajustada compromiso (1) (ha)</u>	<u>% sobredec.</u>	<u>Sup. Propuesta (ha)</u>	<u>Importe Declarado</u>	<u>Importe Topado</u>	<u>Importe Propuesto</u>	<u>Importe tras sobredec.</u>
51	AGRICULTURA MONTAÑA OLIVAR	1,95		1,95	0,00	1,95	222,57	222,57	222,57	222,57
	<b>TOTAL</b>	1,95	1,95	1,95		1,95	222,57	222,57	222,57	222,57

**RECINTOS PROPUESTOS**

<u>REE.</u>	<u>REFERENCIA SIGPAC</u>	<u>CULTIVO</u>	<u>DESCRIPCIÓN CULTIVO</u>	<u>S/R</u>	<u>G. PAGO</u>	<u>PEND. MEDIA (%)</u>	<u>SUP. ADMISIBLE (ha)</u>	<u>SUP. COMPROM. (ha)</u>	<u>SUP. AJUSTADA COMPROM. (1) (ha)</u>	<u>SUP. CONY. SIGPAC (ha)</u>	<u>SUP. CERTIF. (ha)</u>	<u>SUP. CAMPO (ha)</u>	<u>SUP. CAMPO DETER. CULT. DECLARADO (ha)</u>	<u>SUP. DEC. REDUCIDA (ha)</u>	<u>SUP. PROPUESTA (ha)</u>
1700000006997145	23-024-049-00031-002	101000	OLIVAR-SIN VARIEDAD	S	51	24,69	1,95	1,95	1,95		1,95			1,95	1,95

**RESUMEN DE PAGOS**

<u>IMPORTE ( Euros )</u>				
	<u>PROPUESTO</u>	<u>FEADER (Eje 2)</u>	<u>MAGRAMA</u>	<u>CAGPDS</u>
Propuesto a pagar	222,57	166,93	23,93	31,71

**APLICACIÓN DE REDUCCIONES Y SANCIONES**

<u>Importe Calculado</u>	<u>Importe prereduc.</u>	<u>Admisibilidad y compromisos</u>	<u>Presentación tardía</u>	<u>Omisión declaración</u>	<u>Condicionabilidad</u>	<u>PROPUESTO</u>	<u>FEADER (Eje 2)</u>	<u>MAGRAMA</u>	<u>CAGPDS</u>	
222,57	222,57	0,00	0,00	0,00	0,00	222,57	166,93	23,93	31,71	
						<b>TOTAL</b>	222,57	166,93	23,93	31,71



(1) Superficie declarada admisible ajustada con la superficie comprometida.  
 (2) Factor de penalización valorando el alcance para el tipo de compromiso.

**APELLIDOS Y NOMBRE / RAZÓN SOCIAL**

FRIAS CAZORLA MARIA ROSA

**NIF**

\*\*\*\*4242\*

**EXPEDIENTE**

1074989

**ANUALIDAD DE PAGO**

4ª

**IMPORTE POR ANUALIDAD**

	2015	2016	2017	2018	2019
IMPORTE MÁXIMO SUBVENCIONABLE	1.039,82 €	1.012,43 €	1.012,43 €	1.012,43 €	1.012,43 €
IMPORTE MEDIO DE TRANSFERENCIA (€/ha)	114,14 €	114,14 €	114,14 €	114,14 €	114,14 €

**RESUMEN DE UNIDADES**

Cód	GRUPO DE PAGO	Sup. Dec. Admisible (ha)	Sup. Comprometida (ha)	Sup. ajustada compromiso (1) (ha)	% sobredec.	Sup. Propuesta (ha)	Importe Declarado	Importe Topado	Importe Propuesto	Importe tras sobredec.
51	AGRICULTURA MONTAÑA OLIVAR	10,02		8,87	0,00	8,87	1.012,42	1.012,43	1.012,42	1.012,42
	<b>TOTAL</b>	10,02	8,87	8,87		8,87	1.012,42	1.012,43	1.012,42	1.012,42

**RECINTOS PROPUESTOS**

REF.	REFERENCIA SIGPAC	CULTIVO	DESCRIPCIÓN CULTIVO	S/R	G. PAGO	PEND. MEDIA (%)	SUP. DEC. ADMISIBLE (ha)	SUP. COMPROM. (ha)	SUP. AJUSTADA COMPROM. (1) (ha)	SUP. CONY. SIGPAC (ha)	SUP. CERTIF. (ha)	SUP. CAMPO (ha)	SUP. CAMPO DETER. CULT. DECLARADO (ha)	SUP. DEC. REDUCIDA (ha)	SUP. PROPUESTA (ha)
1700000004803099	23-072-013-00077-001	101000	OLIVAR-SIN VARIEDAD	S	51	33,19	0,36	0,36	0,36		0,36			0,36	0,36
1700000004803100	23-072-013-00085-017	101000	OLIVAR-SIN VARIEDAD	S	51	20,53	0,41	0,41	0,41		0,41			0,41	0,41
1700000004803101	23-072-013-00085-019	101000	OLIVAR-SIN VARIEDAD	S	51	39,42	0,08	0,08	0,08		0,08			0,08	0,08
1700000004803102	23-072-013-00085-015	101000	OLIVAR-SIN VARIEDAD	S	51	47,73	0,14	0,14	0,14		0,14			0,14	0,14
1700000004803103	23-072-013-00085-021	101000	OLIVAR-SIN VARIEDAD	S	51	38,25	0,63	0,63	0,63		0,63			0,63	0,63
1700000004803105	23-072-013-00085-013	101000	OLIVAR-SIN VARIEDAD	S	51	40,62	0,14	0,14	0,14		0,14			0,14	0,14
1700000004803108	23-072-013-00142-003	101000	OLIVAR-SIN VARIEDAD	S	51	33,64	3,39	3,39	3,39		3,39			3,39	3,39
1700000004803109	23-072-013-00143-002	101000	OLIVAR-SIN VARIEDAD	S	51	26,20	0,82	0,82	0,82		0,82			0,82	0,82
1700000004803110	23-072-013-00085-005	101000	OLIVAR-SIN VARIEDAD	S	51	43,38	0,81	0,81	0,81		0,81			0,81	0,81
1700000004803113	23-072-013-00085-012	101000	OLIVAR-SIN VARIEDAD	S	51	25,88	2,53	2,53	2,53		2,53			2,53	2,53
1700000004803115	23-072-013-00128-001	101000	OLIVAR-SIN VARIEDAD	S	51	34,36	0,50	0,50	0,50		0,50			0,50	0,50
1700000004803116	23-072-013-00128-002	101000	OLIVAR-SIN VARIEDAD	S	51	46,16	0,05	0,05	0,05		0,05			0,05	0,05
1700000004803117	23-072-013-00085-023	101000	OLIVAR-SIN VARIEDAD	S	51	35,17	0,10	0,10	0,10		0,10			0,10	0,10
1700000004803118	23-072-013-00085-025	101000	OLIVAR-SIN VARIEDAD	S	51	26,61	0,06	0,06	0,06		0,06			0,06	0,06

**RESUMEN DE PAGOS**

	IMPORTE ( Euros )			
	PROPUESTO	FEADER (Eje 2)	MAGRAMA	CAGPDS
Propuesto a pagar	1.012,42	759,32	108,84	144,26

**APLICACIÓN DE REDUCCIONES Y SANCIONES**

Importe Calculado	Importe prereduc.	Admisibilidad y compromisos	Presentación tardía	Omisión declaración	Condicionality	PROPUESTO	IMPORTE ( Euros )			
							FEADER (Eje 2)	MAGRAMA	CAGPDS	
1.012,42	1.012,42	0,00	0,00	0,00	0,00	1.012,42	759,32	108,84	144,26	
						<b>TOTAL</b>	1.012,42	759,32	108,84	144,26

**INCIDENCIAS**

**INCIDENCIA DESCRIPCIÓN**

- 80421 Solicita recinto que no está comprometido para la operación.  
 Ref:1700000004803114 Recinto:23-072-013-00085-008 Cultivo:101000 OLIVAR-SIN VARIEDAD Secano  
 Ref:1700000004803104 Recinto:23-072-013-00131-001 Cultivo:101000 OLIVAR-SIN VARIEDAD Secano  
 Ref:1700000004803107 Recinto:23-072-013-00131-003 Cultivo:101000 OLIVAR-SIN VARIEDAD Secano



(1) Superficie declarada admisible ajustada con la superficie comprometida.  
 (2) Factor de penalización valorando el alcance para el tipo de compromiso.

<u>APELLIDOS Y NOMBRE / RAZÓN SOCIAL</u>	<u>NIF</u>	<u>EXPEDIENTE</u>	<u>ANUALIDAD DE PAGO</u>
FUENTES MONTIEL EUSEBIO	***9267*	1228665	4ª

**IMPORTE POR ANUALIDAD**

	<u>2015</u>	<u>2016</u>	<u>2017</u>	<u>2018</u>	<u>2019</u>
IMPORTE MÁXIMO SUBVENCIONABLE	182,62 €	182,62 €	182,62 €	182,62 €	182,62 €
IMPORTE MEDIO DE TRANSFERENCIA (€/ha)	114,14 €	114,14 €	114,14 €	114,14 €	114,14 €

**RESUMEN DE UNIDADES**

<u>Cód</u>	<u>GRUPO DE PAGO</u>	<u>Sup. Dec. Admisible (ha)</u>	<u>Sup. Comprometida (ha)</u>	<u>Sup. ajustada compromiso (1) (ha)</u>	<u>% sobredec.</u>	<u>Sup. Propuesta (ha)</u>	<u>Importe Declarado</u>	<u>Importe Topado</u>	<u>Importe Propuesto</u>	<u>Importe tras sobredec.</u>
51	AGRICULTURA MONTAÑA OLIVAR	1,60		1,60	0,00	1,60	182,62	182,62	182,62	182,62
<b>TOTAL</b>		1,60	1,60	1,60		1,60	182,62	182,62	182,62	182,62

**RECINTOS PROPUESTOS**

<u>REE.</u>	<u>REFERENCIA SIGPAC</u>	<u>CULTIVO</u>	<u>DESCRIPCIÓN CULTIVO</u>	<u>S/R</u>	<u>G. PAGO</u>	<u>PEND. MEDIA (%)</u>	<u>SUP. DEC. ADMISIBLE (ha)</u>	<u>SUP. COMPROM. (ha)</u>	<u>SUP. AJUSTADA COMPROM. (1) (ha)</u>	<u>SUP. CONY. SIGPAC (ha)</u>	<u>SUP. CERTIF. (ha)</u>	<u>SUP. CAMPO (ha)</u>	<u>SUP. CAMPO DETER. CULT. DECLARADO (ha)</u>	<u>SUP. DEC. REDUCIDA (ha)</u>	<u>SUP. PROPUESTA (ha)</u>
1700000006051706	23-073-020-00151-001	101000	OLIVAR-SIN VARIEDAD	S	51	26,29	1,60	1,60	1,60		1,60			1,60	1,60

**RESUMEN DE PAGOS**

<u>IMPORTE ( Euros )</u>				
	<u>PROPUESTO</u>	<u>FEADER (Eje 2)</u>	<u>MAGRAMA</u>	<u>CAGPDS</u>
Propuesto a pagar	182,62	136,97	19,63	26,02

**APLICACIÓN DE REDUCCIONES Y SANCIONES**

<u>Importe Calculado</u>	<u>Importe prereduc.</u>	<u>Admisibilidad y compromisos</u>	<u>Presentación tardía</u>	<u>Omisión declaración</u>	<u>Condicionabilidad</u>	<u>PROPUESTO</u>	<u>FEADER (Eje 2)</u>	<u>MAGRAMA</u>	<u>CAGPDS</u>	
182,62	182,62	0,00	0,00	0,00	0,00	182,62	136,97	19,63	26,02	
<b>TOTAL</b>							182,62	136,97	19,63	26,02



(1) Superficie declarada admisible ajustada con la superficie comprometida.  
 (2) Factor de penalización valorando el alcance para el tipo de compromiso.

<u>APELLIDOS Y NOMBRE / RAZÓN SOCIAL</u>	<u>NIF</u>	<u>EXPEDIENTE</u>	<u>ANUALIDAD DE PAGO</u>
FUENTES MONTIEL FRANCISCO	****3014*	1228450	4ª

**IMPORTE POR ANUALIDAD**

	<u>2015</u>	<u>2016</u>	<u>2017</u>	<u>2018</u>	<u>2019</u>
IMPORTE MÁXIMO SUBVENCIONABLE	192,90 €	192,90 €	192,90 €	192,90 €	192,90 €
IMPORTE MEDIO DE TRANSFERENCIA (€/ha)	114,14 €	114,14 €	114,14 €	114,14 €	114,14 €

**RESUMEN DE UNIDADES**

<u>Cód</u>	<u>GRUPO DE PAGO</u>	<u>Sup. Dec. Admisible (ha)</u>	<u>Sup. Comprometida (ha)</u>	<u>Sup. ajustada compromiso (1) (ha)</u>	<u>% sobredec.</u>	<u>Sup. Propuesta (ha)</u>	<u>Importe Declarado</u>	<u>Importe Topado</u>	<u>Importe Propuesto</u>	<u>Importe tras sobredec.</u>
51	AGRICULTURA MONTAÑA OLIVAR	1,69		1,69	0,00	1,69	192,90	192,90	192,90	192,90
<b>TOTAL</b>		1,69	1,69	1,69		1,69	192,90	192,90	192,90	192,90

**RECINTOS PROPUESTOS**

<u>REE.</u>	<u>REFERENCIA SIGPAC</u>	<u>CULTIVO</u>	<u>DESCRIPCIÓN CULTIVO</u>	<u>S/R</u>	<u>G.PAGO</u>	<u>PEND. MEDIA (%)</u>	<u>SUP. DEC. ADMISIBLE (ha)</u>	<u>SUP. COMPROM. (ha)</u>	<u>SUP. AJUSTADA COMPROM. (1) (ha)</u>	<u>SUP. CONY. SIGPAC (ha)</u>	<u>SUP. CERTIF. (ha)</u>	<u>SUP. CAMPO (ha)</u>	<u>SUP. CAMPO DETER. CULT. DECLARADO (ha)</u>	<u>SUP. DEC. REDUCIDA (ha)</u>	<u>SUP. PROPUESTA (ha)</u>
1700000006675030	23-073-020-00146-009	101000	OLIVAR-SIN VARIEDAD	S	51	20,96	1,69	1,69	1,69		1,69			1,69	1,69

**RESUMEN DE PAGOS**

<u>IMPORTE ( Euros )</u>				
<u>FEADER</u>				
	<u>PROPUESTO</u>	<u>(Eje 2)</u>	<u>MAGRAMA</u>	<u>CAGPDS</u>
Propuesto a pagar	192,90	144,68	20,74	27,48

**APLICACIÓN DE REDUCCIONES Y SANCIONES**

<u>Importe Calculado</u>	<u>Importe prereduc.</u>	<u>Admisibilidad y compromisos</u>	<u>Presentación tardía</u>	<u>Omisión declaración</u>	<u>Condicionabilidad</u>	<u>IMPORTE ( Euros )</u>			
						<u>FEADER</u>			
						<u>PROPUESTO</u>	<u>(Eje 2)</u>	<u>MAGRAMA</u>	<u>CAGPDS</u>
192,90	192,90	0,00	0,00	0,00	0,00	192,90	144,68	20,74	27,48
<b>TOTAL</b>						192,90	144,68	20,74	27,48



(1) Superficie declarada admisible ajustada con la superficie comprometida.  
 (2) Factor de penalización valorando el alcance para el tipo de compromiso.

**APELLIDOS Y NOMBRE / RAZÓN SOCIAL**

GALLEGO RODA JUAN

**NIF**

\*\*\*6429\*

**EXPEDIENTE**

1139613

**ANUALIDAD DE PAGO**

4ª

**IMPORTE POR ANUALIDAD**

	2015	2016	2017	2018	2019
IMPORTE MÁXIMO SUBVENCIONABLE	804,69 €	931,39 €	929,11 €	929,11 €	927,97 €
IMPORTE MEDIO DE TRANSFERENCIA (€/ha)	114,14 €	114,14 €	114,14 €	114,14 €	114,14 €

**RESUMEN DE UNIDADES**

Cód	GRUPO DE PAGO	Sup. Dec. Admisible (ha)	Sup. Comprometida (ha)	Sup. ajustada compromiso (1) (ha)	% sobredec.	Sup. Propuesta (ha)	Importe Declarado	Importe Topado	Importe Propuesto	Importe tras sobredec.
51	AGRICULTURA MONTAÑA OLIVAR	8,17		8,13	0,00	8,13	927,96	927,97	927,96	927,96
	<b>TOTAL</b>	8,17	8,14	8,13		8,13	927,96	927,97	927,96	927,96

**RECINTOS PROPUESTOS**

REF.	REFERENCIA SIGPAC	CULTIVO	DESCRIPCIÓN CULTIVO	S/R	G.PAGO	PEND. MEDIA (%)	SUP. DEC. ADMISIBLE (ha)	SUP. COMPROM. (ha)	SUP. AJUSTADA COMPR.(1) (ha)	SUP. CONY. SIGPAC (ha)	SUP. CERTIE. (ha)	SUP. CAMPO (ha)	SUP. CAMPO DETER. CULT. DECLARADO (ha)	SUP. DEC. REDUCIDA (ha)	SUP. PROPUESTA (ha)
1700000004679618	23-037-001-00068-001	101000	OLIVAR-SIN VARIEDAD	S	51	22,30	0,44	0,43	0,43		0,44			0,43	0,43
1700000004679619	23-037-012-00001-001	101000	OLIVAR-SIN VARIEDAD	S	51	21,21	0,43	0,43	0,43		0,43			0,43	0,43
1700000004679620	23-091-008-00004-004	101000	OLIVAR-SIN VARIEDAD	S	51	64,01	0,03	0,01	0,01		0,03			0,01	0,01
1700000004679621	23-091-008-00055-001	101000	OLIVAR-SIN VARIEDAD	S	51	32,02	2,16	2,16	2,16		2,16			2,16	2,16
1700000004679623	23-091-008-00048-002	101000	OLIVAR-SIN VARIEDAD	S	51	30,30	1,39	1,39	1,39		1,39			1,39	1,39
1700000004679624	23-091-008-09003-002	101000	OLIVAR-SIN VARIEDAD	S	51	24,53	0,04	0,04	0,04		0,04			0,04	0,04
1700000004679625	23-091-008-00049-001	101000	OLIVAR-SIN VARIEDAD	S	51	25,60	0,12	0,12	0,12		0,12			0,12	0,12
1700000004679626	23-037-002-00135-001	101000	OLIVAR-SIN VARIEDAD	S	51	27,19	0,50	0,50	0,50		0,50			0,50	0,50
1700000004679627	23-037-002-00311-001	101000	OLIVAR-SIN VARIEDAD	S	51	31,49	0,11	0,13	0,11		0,11			0,11	0,11
1700000004679628	23-037-001-00342-001	101000	OLIVAR-SIN VARIEDAD	S	51	27,87	0,06	0,06	0,06		0,06			0,06	0,06
1700000004679629	23-037-003-00196-001	101000	OLIVAR-SIN VARIEDAD	S	51	32,73	0,30	0,29	0,29		0,30			0,29	0,29
1700000004679630	23-037-003-00219-001	101000	OLIVAR-SIN VARIEDAD	S	51	21,01	1,17	1,17	1,17		1,17			1,17	1,17
1700000004679632	23-037-003-00108-001	101000	OLIVAR-SIN VARIEDAD	S	51	30,20	0,39	0,40	0,39	0,39	0,39			0,39	0,39
1700000004679642	23-037-003-00553-001	101000	OLIVAR-SIN VARIEDAD	S	51	33,00	1,03	1,03	1,03		1,03			1,03	1,03

**RESUMEN DE PAGOS**

	<b>IMPORTE ( Euros )</b>			
	PROPUESTO	FEADER (Eje 2)	MAGRAMA	CAGPDS
Propuesto a pagar	927,96	695,97	99,76	132,23

**APLICACIÓN DE REDUCCIONES Y SANCIONES**

Importe Calculado	Importe prereduc.	Admisibilidad y compromisos	Presentación tardía	Omisión declaración	Condicionality	PROPUESTO	<b>IMPORTE ( Euros )</b>			
							FEADER (Eje 2)	MAGRAMA	CAGPDS	
927,96	927,96	0,00	0,00	0,00	0,00	927,96	695,97	99,76	132,23	
						<b>TOTAL</b>	927,96	695,97	99,76	132,23



(1) Superficie declarada admisible ajustada con la superficie comprometida.  
 (2) Factor de penalización valorando el alcance para el tipo de compromiso.

<u>APELLIDOS Y NOMBRE / RAZÓN SOCIAL</u>	<u>NIF</u>	<u>EXPEDIENTE</u>	<u>ANUALIDAD DE PAGO</u>		
GARCIA AGUILERA MANUEL	***9890*	1117526	4 <sup>a</sup>		
<u>IMPORTE POR ANUALIDAD</u>					
	<u>2015</u>	<u>2016</u>	<u>2017</u>	<u>2018</u>	<u>2019</u>
<b>IMPORTE MÁXIMO SUBVENCIONABLE</b>	294,48 €	294,48 €	294,48 €	294,48 €	294,48 €
<b>IMPORTE MEDIO DE TRANSFERENCIA (€/ha)</b>	114,14 €	114,14 €	114,14 €	114,14 €	114,14 €

RESUMEN DE UNIDADES

<u>Cód</u>	<u>GRUPO DE PAGO</u>	<u>Sup. Dec. Admisible (ha)</u>	<u>Sup. Comprometida (ha)</u>	<u>Sup. ajustada compromiso (1) (ha)</u>	<u>% sobredec.</u>	<u>Sup. Propuesta (ha)</u>	<u>Importe Declarado</u>	<u>Importe Topado</u>	<u>Importe Propuesto</u>	<u>Importe tras sobredec.</u>
51	AGRICULTURA MONTAÑA OLIVAR	2,60		2,58	0,00	2,58	294,48	294,48	294,48	294,48
	<b>TOTAL</b>	2,60	2,58	2,58		2,58	294,48	294,48	294,48	294,48

RECINTOS PROPUESTOS

<u>REF.</u>	<u>REFERENCIA SIGPAC</u>	<u>CULTIVO</u>	<u>DESCRIPCIÓN CULTIVO</u>	<u>S/R</u>	<u>G.PAGO</u>	<u>PEND. MEDIA (%)</u>	<u>SUP. DEC. ADMISIBLE (ha)</u>	<u>SUP. COMPROM. (ha)</u>	<u>SUP. AJUSTADA COMPROM. (1) (ha)</u>	<u>SUP. CONY. SIGPAC (ha)</u>	<u>SUP. CERTIE. (ha)</u>	<u>SUP. CAMPO (ha)</u>	<u>SUP. CAMPO DETER. CULT. DECLARADO (ha)</u>	<u>SUP. DEC. REDUCIDA (ha)</u>	<u>SUP. PROPUESTA (ha)</u>
170000006209389	23-037-003-00075-001	101000	OLIVAR-SIN VARIEDAD	S	51	21,84	0,32	0,32	0,32		0,32			0,32	0,32
170000006209393	23-037-012-00379-001	101000	OLIVAR-SIN VARIEDAD	S	51	42,09	0,01	0,01	0,01		0,01			0,01	0,01
170000006209394	23-037-012-00380-001	101000	OLIVAR-SIN VARIEDAD	S	51	42,07	0,45	0,45	0,45		0,45			0,45	0,45
170000006209395	23-037-012-00381-001	101000	OLIVAR-SIN VARIEDAD	S	51	38,70	0,38	0,38	0,38		0,38			0,38	0,38
170000006209396	23-037-012-00476-001	101000	OLIVAR-SIN VARIEDAD	S	51	35,19	0,22	0,22	0,22		0,22			0,22	0,22
170000006209397	23-037-012-00449-001	101000	OLIVAR-SIN VARIEDAD	S	51	21,38	0,72	0,72	0,72		0,72			0,72	0,72
170000006209402	23-037-003-00395-001	101000	OLIVAR-SIN VARIEDAD	S	51	39,30	0,01	0,01	0,01		0,01			0,01	0,01
170000006209403	23-037-003-00651-001	101000	OLIVAR-SIN VARIEDAD	S	51	40,75	0,10	0,09	0,09		0,10			0,09	0,09
170000006209404	23-037-003-00475-001	101000	OLIVAR-SIN VARIEDAD	S	51	32,19	0,35	0,34	0,34		0,35			0,34	0,34
170000006209419	23-037-010-00183-001	101000	OLIVAR-SIN VARIEDAD	S	51	20,42	0,04	0,04	0,04		0,04			0,04	0,04

RESUMEN DE PAGOS

<u>IMPORTE ( Euros )</u>				
	<u>PROPUESTO</u>	<u>FEADER (Eje 2)</u>	<u>MAGRAMA</u>	<u>CAGPDS</u>
Propuesto a pagar	294,48	220,86	31,66	41,96

APLICACIÓN DE REDUCCIONES Y SANCIONES

<u>Importe Calculado</u>	<u>Importe prereduc.</u>	<u>Admisibilidad y compromisos</u>	<u>Presentación tardía</u>	<u>Omisión declaración</u>	<u>Condicionality</u>	<u>PROPUESTO</u>	<u>FEADER (Eje 2)</u>	<u>MAGRAMA</u>	<u>CAGPDS</u>	
294,48	294,48	0,00	0,00	0,00	0,00	294,48	220,86	31,66	41,96	
<b>TOTAL</b>							294,48	220,86	31,66	41,96

INCIDENCIAS

INCIDENCIA DESCRIPCIÓN

- 80403 Explotación no inscrita en SIPEA o con superficie certificada cero.(anexo I, Orden 26 mayo 2015).  
Ref:-84723 Recinto:23-037-010-00159-003 Cultivo:101000 OLIVAR-SIN VARIEDAD Secano
- 80405 Cultivo, variedad, regimen y/o uso del recinto SIGPAC no compatible con la operación (anexo III.I, Orden 26 mayo 2015)  
Ref:-84723 Recinto:23-037-010-00159-003 Cultivo:101000 OLIVAR-SIN VARIEDAD Secano Uso:PS
- 80411 Pendiente media del recinto no supera el 20%  
Ref:170000006209417 Recinto:23-037-010-00159-002 Cultivo:101000 OLIVAR-SIN VARIEDAD Secano Pendiente media:10,31
- 80421 Solicita recinto que no está comprometido para la operación.  
Ref:170000006209400 Recinto:23-037-003-00084-001 Cultivo:101000 OLIVAR-SIN VARIEDAD Secano  
Ref:170000006209401 Recinto:23-037-003-00534-002 Cultivo:101000 OLIVAR-SIN VARIEDAD Secano  
Ref:170000006209417 Recinto:23-037-010-00159-002 Cultivo:101000 OLIVAR-SIN VARIEDAD Secano  
Ref:-84723 Recinto:23-037-010-00159-003 Cultivo:101000 OLIVAR-SIN VARIEDAD Secano



(1) Superficie declarada admisible ajustada con la superficie comprometida.  
(2) Factor de penalización valorando el alcance para el tipo de compromiso.

**APELLIDOS Y NOMBRE / RAZÓN SOCIAL**

GARCIA FIERREZ ANTONIO

**NIF**

\*\*\*\*2335\*

**EXPEDIENTE**

1232916

**ANUALIDAD DE PAGO**

4ª

**IMPORTE POR ANUALIDAD**

	2015	2016	2017	2018	2019
IMPORTE MÁXIMO SUBVENCIONABLE	829,80 €	829,80 €	820,67 €	820,67 €	820,67 €
IMPORTE MEDIO DE TRANSFERENCIA (€/ha)	114,14 €	114,14 €	114,14 €	114,14 €	114,14 €

**RESUMEN DE UNIDADES**

Cód	GRUPO DE PAGO	Sup. Dec. Admisible (ha)	Sup. Comprometida (ha)	Sup. ajustada compromiso (1) (ha)	% sobredec.	Sup. Propuesta (ha)	Importe Declarado	Importe Topado	Importe Propuesto	Importe tras sobredec.
51	AGRICULTURA MONTAÑA OLIVAR	7,23		7,19	0,00	7,19	820,67	820,67	820,67	820,67
	<b>TOTAL</b>	7,23	7,19	7,19		7,19	820,67	820,67	820,67	820,67

**RECINTOS PROPUESTOS**

REF.	REFERENCIA SIGPAC	CULTIVO	DESCRIPCIÓN CULTIVO	S/R	G.PAGO	PEND. MEDIA (%)	SUP. DEC. ADMISIBLE (ha)	SUP. COMPROM. (ha)	SUP. AJUSTADA COMPROM. (1) (ha)	SUP. CONY. SIGPAC (ha)	SUP. CERTIE. (ha)	SUP. CAMPO (ha)	SUP. CAMPO DETER. CULT. DECLARADO (ha)	SUP. DEC. REDUCIDA (ha)	SUP. PROPUESTA (ha)
1700000007194833	23-037-003-00203-001	101000	OLIVAR-SIN VARIEDAD	S	51	21,27	0,33	0,33	0,33		0,33			0,33	0,33
1700000007194834	23-037-003-00693-001	101000	OLIVAR-SIN VARIEDAD	S	51	22,86	0,65	0,65	0,65		0,65			0,65	0,65
1700000007194835	23-037-003-00658-001	101000	OLIVAR-SIN VARIEDAD	S	51	28,62	0,46	0,46	0,46		0,46			0,46	0,46
1700000007194836	23-037-003-00668-001	101000	OLIVAR-SIN VARIEDAD	S	51	27,76	0,03	0,03	0,03		0,03			0,03	0,03
1700000007194837	23-037-003-00221-002	101000	OLIVAR-SIN VARIEDAD	S	51	22,43	0,28	0,28	0,28		0,28			0,28	0,28
1700000007194838	23-037-003-00231-004	101000	OLIVAR-SIN VARIEDAD	S	51	25,34	0,29	0,37	0,29		0,29			0,29	0,29
1700000007194840	23-037-003-00221-001	101000	OLIVAR-SIN VARIEDAD	S	51	24,91	0,74	0,74	0,74		0,74			0,74	0,74
1700000007194841	23-037-003-00222-001	101000	OLIVAR-SIN VARIEDAD	S	51	20,20	0,57	0,56	0,56		0,57			0,56	0,56
1700000007194842	23-037-003-00231-001	101000	OLIVAR-SIN VARIEDAD	S	51	21,42	0,48	0,48	0,48		0,48			0,48	0,48
1700000007194843	23-037-003-00628-001	101000	OLIVAR-SIN VARIEDAD	S	51	21,29	0,40	0,40	0,40		0,40			0,40	0,40
1700000007194848	23-037-003-00618-001	101000	OLIVAR-SIN VARIEDAD	S	51	33,13	0,58	0,58	0,58		0,58			0,58	0,58
1700000007194864	23-037-003-00512-001	101000	OLIVAR-SIN VARIEDAD	S	51	22,26	0,07	0,07	0,07		0,07			0,07	0,07
1700000007194866	23-037-003-00036-001	101000	OLIVAR-SIN VARIEDAD	S	51	30,58	0,97	0,95	0,95		0,97			0,95	0,95
1700000007194870	23-037-003-00155-011	101000	OLIVAR-SIN VARIEDAD	S	51	37,67	1,12	1,12	1,12		1,12			1,12	1,12
1700000007194875	23-037-003-00165-002	101000	OLIVAR-SIN VARIEDAD	S	51	22,59	0,26	0,25	0,25		0,26			0,25	0,25

**RESUMEN DE PAGOS**

	IMPORTE ( Euros )			
	PROPUESTO	FEADER (Eje 2)	MAGRAMA	CAGPDS
Propuesto a pagar	820,67	615,50	88,22	116,95

**APLICACIÓN DE REDUCCIONES Y SANCIONES**

Importe Calculado	Importe prereduc.	Admisibilidad y compromisos	Presentación tardía	Omisión declaración	Condicionabilidad	IMPORTE ( Euros )				
						PROPUESTO	FEADER (Eje 2)	MAGRAMA	CAGPDS	
820,67	820,67	0,00	0,00	0,00	0,00	820,67	615,50	88,22	116,95	
						<b>TOTAL</b>	820,67	615,50	88,22	116,95



(1) Superficie declarada admisible ajustada con la superficie comprometida.  
 (2) Factor de penalización valorando el alcance para el tipo de compromiso.

**APELLIDOS Y NOMBRE / RAZÓN SOCIAL**

GARCIA HOYO ROBERTO

**NIF**

\*\*\*\*6327\*

**EXPEDIENTE**

1221807

**ANUALIDAD DE PAGO**

4ª

**IMPORTES POR ANUALIDAD**

	2015	2016	2017	2018	2019
IMPORTE MÁXIMO SUBVENCIONABLE	366,39 €	366,39 €	366,39 €	366,39 €	362,97 €
IMPORTE MEDIO DE TRANSFERENCIA (€/ha)	114,14 €	114,14 €	114,14 €	114,14 €	114,14 €

**RESUMEN DE UNIDADES**

Cód	GRUPO DE PAGO	Sup. Dec. Admisible (ha)	Sup. Comprometida (ha)	Sup. ajustada compromiso (1) (ha)	% sobredec.	Sup. Propuesta (ha)	Importe Declarado	Importe Topado	Importe Propuesto	Importe tras sobredec.
51	AGRICULTURA MONTAÑA OLIVAR	3,24		3,21	0,94	3,18	366,39	366,39	362,97	362,97
	<b>TOTAL</b>	3,24	3,21	3,21		3,18	366,39	366,39	362,97	362,97

**RECINTOS PROPUESTOS**

REF.	REFERENCIA SIGPAC	CULTIVO	DESCRIPCIÓN CULTIVO	S/R	G.PAGO	PEND. MEDIA (%)	SUP. DEC. ADMISIBLE (ha)	SUP. COMPROM. (ha)	SUP. AJUSTADA COMPROM. (1) (ha)	SUP. CONY. SIGPAC (ha)	SUP. CERTIE. (ha)	SUP. CAMPO (ha)	SUP. CAMPO DETER. CULT. DECLARADO (ha)	SUP. DEC. REDUCIDA (ha)	SUP. PROPUESTA (ha)
170000007044719	23-016-007-00016-001	101000	OLIVAR-SIN VARIEDAD	S	51	32,47	0,03	0,03	0,03		0,03			0,03	0,00
170000007044720	23-016-007-00044-001	101000	OLIVAR-SIN VARIEDAD	S	51	38,17	0,34	0,34	0,34		0,34			0,34	0,34
170000007044721	23-016-007-00225-001	101000	OLIVAR-SIN VARIEDAD	S	51	40,44	0,05	0,03	0,03		0,05			0,03	0,03
170000007044722	23-016-007-00226-001	101000	OLIVAR-SIN VARIEDAD	S	51	26,82	0,05	0,05	0,05		0,05			0,05	0,05
170000007044723	23-016-007-00458-001	101000	OLIVAR-SIN VARIEDAD	S	51	40,11	0,05	0,05	0,05		0,05			0,05	0,05
170000007044724	23-016-007-00684-001	101000	OLIVAR-SIN VARIEDAD	S	51	32,20	0,10	0,10	0,10		0,10			0,10	0,10
170000007044729	23-016-007-00897-001	101000	OLIVAR-SIN VARIEDAD	S	51	30,80	0,40	0,39	0,39		0,40			0,39	0,39
170000007044730	23-016-007-00526-001	101000	OLIVAR-SIN VARIEDAD	S	51	27,23	0,71	0,71	0,71		0,71			0,71	0,71
170000007044731	23-016-007-00575-001	101000	OLIVAR-SIN VARIEDAD	S	51	28,74	0,94	0,94	0,94		0,94			0,94	0,94
170000007044736	23-016-007-00154-001	101000	OLIVAR-SIN VARIEDAD	S	51	42,06	0,54	0,54	0,54		0,54			0,54	0,54
170000007044737	23-016-007-00334-007	101000	OLIVAR-SIN VARIEDAD	S	51	65,12	0,02	0,02	0,02		0,02			0,02	0,02
170000007044738	23-016-007-00821-001	101000	OLIVAR-SIN VARIEDAD	S	51	34,81	0,01	0,01	0,01		0,01			0,01	0,01

**RESUMEN DE PAGOS**

	IMPORTE ( Euros )			
	PROPUESTO	FEADER (Eje 2)	MAGRAMA	CAGPDS
Propuesto a pagar	362,97	272,23	39,02	51,72

**APLICACIÓN DE REDUCCIONES Y SANCIONES**

Importe Calculado	Importe prereduc.	Admisibilidad y compromisos	Presentación tardía	Omisión declaración	Condicionabilidad	PROPUESTO	FEADER (Eje 2)	MAGRAMA	CAGPDS	
362,97	362,97	0,00	0,00	0,00	0,00	362,97	272,23	39,02	51,72	
						<b>TOTAL</b>	362,97	272,23	39,02	51,72

**INCIDENCIAS**

**INCIDENCIA DESCRIPCIÓN**

- 4012 Existen líneas de declaración de la solicitud que presentan solapes de superficie gráfica con líneas de declaración de otras solicitudes.  
Ref:1700000007044719 Recinto:23-016-007-00016-001 Cultivo:101000 OLIVAR-SIN VARIEDAD Secano Superficie solapada (Hectáreas):0,03  
Ref:1700000007044721 Recinto:23-016-007-00225-001 Cultivo:101000 OLIVAR-SIN VARIEDAD Secano Superficie solapada (Hectáreas):0,02  
Ref:1700000007044732 Recinto:23-016-007-00696-001 Cultivo:101000 OLIVAR-SIN VARIEDAD Secano Superficie solapada (Hectáreas):0,03
- 80403 Explotación no inscrita en SIPEA o con superficie certificada cero.(anexo I, Orden 26 mayo 2015).  
Ref:-160098 Recinto:23-016-007-00041-006 Cultivo:101000 OLIVAR-SIN VARIEDAD Secano  
Ref:-160101 Recinto:23-016-007-00251-003 Cultivo:101000 OLIVAR-SIN VARIEDAD Secano
- 80405 Cultivo, variedad, regimen y/o uso del recinto SIGPAC no compatible con la operación (anexo III.I, Orden 26 mayo 2015)  
Ref:1700000007044727 Recinto:23-016-007-00041-001 Cultivo:101000 OLIVAR-SIN VARIEDAD Secano Uso:PS
- 80411 Pendiente media del recinto no supera el 20%  
Ref:-160101 Recinto:23-016-007-00251-003 Cultivo:101000 OLIVAR-SIN VARIEDAD Secano Pendiente media:19,59
- 80421 Solicita recinto que no está comprometido para la operación.  
Ref:1700000007044727 Recinto:23-016-007-00041-001 Cultivo:101000 OLIVAR-SIN VARIEDAD Secano  
Ref:-160098 Recinto:23-016-007-00041-006 Cultivo:101000 OLIVAR-SIN VARIEDAD Secano  
Ref:-160101 Recinto:23-016-007-00251-003 Cultivo:101000 OLIVAR-SIN VARIEDAD Secano  
Ref:1700000007044732 Recinto:23-016-007-00696-001 Cultivo:101000 OLIVAR-SIN VARIEDAD Secano

(1) Superficie declarada admisible ajustada con la superficie comprometida.  
(2) Factor de penalización valorando el alcance para el tipo de compromiso.



**APELLIDOS Y NOMBRE / RAZÓN SOCIAL**

GARCIA JIMENEZ ANTONIO

**NIF**

\*\*\*8260\*

**EXPEDIENTE**

1082666

**ANUALIDAD DE PAGO**

4ª

**IMPORTE POR ANUALIDAD**

	2015	2016	2017	2018	2019
IMPORTE MÁXIMO SUBVENCIONABLE	471,40 €	471,40 €	466,83 €	434,87 €	434,87 €
IMPORTE MEDIO DE TRANSFERENCIA (€/ha)	114,14 €	114,14 €	114,14 €	114,14 €	114,14 €

**RESUMEN DE UNIDADES**

Cód	GRUPO DE PAGO	Sup. Dec. Admisible (ha)	Sup. Comprometida (ha)	Sup. ajustada compromiso (1) (ha)	% sobredec.	Sup. Propuesta (ha)	Importe Declarado	Importe Topado	Importe Propuesto	Importe tras sobredec.
51	AGRICULTURA MONTAÑA OLIVAR	3,81		3,81	0,00	3,81	434,87	434,87	434,87	434,87
	<b>TOTAL</b>	3,81	3,81	3,81		3,81	434,87	434,87	434,87	434,87

**RECINTOS PROPUESTOS**

REE.	REFERENCIA SIGPAC	CULTIVO	DESCRIPCIÓN CULTIVO	S/R	G. PAGO	PEND. MEDIA (%)	SUP. DEC. ADMISIBLE (ha)	SUP. COMPROM. (ha)	SUP. AJUSTADA COMPROM. (1) (ha)	SUP. CONY. SIGPAC (ha)	SUP. CERTIF. (ha)	SUP. CAMPO (ha)	SUP. CAMPO DETER. CULT. DECLARADO (ha)	SUP. DEC. REDUCIDA (ha)	SUP. PROPUESTA (ha)
1700000005388954	23-097-013-00070-004	101000	OLIVAR-SIN VARIEDAD	S	51	48,97	1,70	1,70	1,70		1,70	1,70	1,70	1,70	1,70
1700000005388955	23-097-013-00072-001	101000	OLIVAR-SIN VARIEDAD	S	51	43,96	0,96	0,96	0,96		0,96	0,96	0,96	0,96	0,96
1700000005388956	23-097-013-00071-004	101000	OLIVAR-SIN VARIEDAD	S	51	40,16	0,79	0,79	0,79		0,79	0,79	0,79	0,79	0,79
1700000005388957	23-097-013-00071-009	101000	OLIVAR-SIN VARIEDAD	S	51	41,63	0,11	0,11	0,11		0,11	0,11	0,11	0,11	0,11
1700000005388958	23-097-013-00071-003	101000	OLIVAR-SIN VARIEDAD	S	51	63,57	0,25	0,25	0,25		0,25	0,25	0,25	0,25	0,25

**RESUMEN DE PAGOS**

IMPORTE ( Euros )				
FEADER				
	PROPUESTO	(Eje 2)	MAGRAMA	CAGPDS
Propuesto a pagar	434,87	326,15	46,75	61,97

**APLICACIÓN DE REDUCCIONES Y SANCIONES**

IMPORTE ( Euros )									
Importe Calculado	Importe prereduc.	Admisibilidad y compromisos	Presentación tardía	Omisión declaración	Condicionality	PROPUESTO	FEADER (Eje 2)	MAGRAMA	CAGPDS
434,87	434,87	0,00	0,00	0,00	0,00	434,87	326,15	46,75	61,97
<b>TOTAL</b>						434,87	326,15	46,75	61,97



**APELLIDOS Y NOMBRE / RAZÓN SOCIAL**

GARCIA MARTINEZ JUANA

**NIF**

\*\*\*\*2078\*

**EXPEDIENTE**

1173836

**ANUALIDAD DE PAGO**

4ª

**IMPORTES POR ANUALIDAD**

	2015	2016	2017	2018	2019
IMPORTE MÁXIMO SUBVENCIONABLE	120,99 €	120,99 €	120,99 €	120,99 €	120,99 €
IMPORTE MEDIO DE TRANSFERENCIA (€/ha)	114,14 €	114,14 €	114,14 €	114,14 €	114,14 €

**RESUMEN DE UNIDADES**

Cód	GRUPO DE PAGO	Sup. Dec. Admisible (ha)	Sup. Comprometida (ha)	Sup. ajustada compromiso (1) (ha)	% sobredec.	Sup. Propuesta (ha)	Importe Declarado	Importe Topado	Importe Propuesto	Importe tras sobredec.
51	AGRICULTURA MONTAÑA OLIVAR	1,07		1,06	0,00	1,06	120,99	120,99	120,99	120,99
	<b>TOTAL</b>	1,07	1,06	1,06		1,06	120,99	120,99	120,99	120,99

**RECINTOS PROPUESTOS**

REE.	REFERENCIA SIGPAC	CULTIVO	DESCRIPCIÓN CULTIVO	S/R	G. PAGO	PEND. MEDIA (%)	SUP. DEC. ADMISIBLE (ha)	SUP. COMPROM. (ha)	SUP. AJUSTADA COMPROM. (1) (ha)	SUP. CONY. SIGPAC (ha)	SUP. CERTIF. (ha)	SUP. CAMPO (ha)	SUP. CAMPO DETER. CULT. DECLARADO (ha)	SUP. DEC. REDUCIDA (ha)	SUP. PROPUESTA (ha)
1700000004973505	23-095-035-00055-001	101000	OLIVAR-SIN VARIEDAD	S	51	46,24	0,35	0,35	0,35		0,35			0,35	0,35
1700000004973506	23-095-038-00016-001	101000	OLIVAR-SIN VARIEDAD	S	51	30,44	0,09	0,09	0,09		0,09			0,09	0,09
1700000004973507	23-095-038-00017-001	101000	OLIVAR-SIN VARIEDAD	S	51	46,21	0,52	0,51	0,51		0,52			0,51	0,51
1700000004973508	23-095-038-00018-002	101000	OLIVAR-SIN VARIEDAD	S	51	50,78	0,11	0,11	0,11		0,11			0,11	0,11

**RESUMEN DE PAGOS**

<b>IMPORTE ( Euros )</b>				
	PROPUESTO	FEADER (Eje 2)	MAGRAMA	CAGPDS
Propuesto a pagar	120,99	90,74	13,01	17,24

**APLICACIÓN DE REDUCCIONES Y SANCIONES**

Importe Calculado	Importe prereduc.	Admisibilidad y compromisos	Presentación tardía	Omisión declaración	Condicionabilidad	PROPUESTO	FEADER (Eje 2)	MAGRAMA	CAGPDS	
120,99	120,99	0,00	0,00	0,00	0,00	120,99	90,74	13,01	17,24	
<b>TOTAL</b>							120,99	90,74	13,01	17,24



(1) Superficie declarada admisible ajustada con la superficie comprometida.  
 (2) Factor de penalización valorando el alcance para el tipo de compromiso.

<u>APELLIDOS Y NOMBRE / RAZÓN SOCIAL</u>	<u>NIF</u>	<u>EXPEDIENTE</u>	<u>ANUALIDAD DE PAGO</u>
GARCIA RUIZ VENERADO	****9853*	1104378	4ª

**IMPORTE POR ANUALIDAD**

	<u>2015</u>	<u>2016</u>	<u>2017</u>	<u>2018</u>	<u>2019</u>
IMPORTE MÁXIMO SUBVENCIONABLE	430,31 €	430,31 €	420,04 €	420,04 €	420,04 €
IMPORTE MEDIO DE TRANSFERENCIA (€/ha)	114,14 €	114,14 €	114,14 €	114,14 €	114,14 €

**RESUMEN DE UNIDADES**

<u>Cód</u>	<u>GRUPO DE PAGO</u>	<u>Sup. Dec. Admisible (ha)</u>	<u>Sup. Comprometida (ha)</u>	<u>Sup. ajustada compromiso (1) (ha)</u>	<u>% sobredec.</u>	<u>Sup. Propuesta (ha)</u>	<u>Importe Declarado</u>	<u>Importe Topado</u>	<u>Importe Propuesto</u>	<u>Importe tras sobredec.</u>
51	AGRICULTURA MONTAÑA OLIVAR	3,68		3,68	0,00	3,68	420,04	420,04	420,04	420,04
	<b>TOTAL</b>	3,68	3,68	3,68		3,68	420,04	420,04	420,04	420,04

**RECINTOS PROPUESTOS**

<u>REE.</u>	<u>REFERENCIA SIGPAC</u>	<u>CULTIVO</u>	<u>DESCRIPCIÓN CULTIVO</u>	<u>S/R</u>	<u>G. PAGO</u>	<u>PEND. MEDIA (%)</u>	<u>SUP. DEC. ADMISIBLE (ha)</u>	<u>SUP. COMPROM. (ha)</u>	<u>SUP. AJUSTADA COMPROM. (1) (ha)</u>	<u>SUP. CONY. SIGPAC (ha)</u>	<u>SUP. CERTIF. (ha)</u>	<u>SUP. CAMPO (ha)</u>	<u>SUP. CAMPO DETER. CULT. DECLARADO (ha)</u>	<u>SUP. DEC. REDUCIDA (ha)</u>	<u>SUP. PROPUESTA (ha)</u>
1700000004720710	23-101-012-00134-001	101000	OLIVAR-SIN VARIEDAD	S	51	30,35	1,95	1,95	1,95		1,95			1,95	1,95
1700000004720711	23-101-012-00134-002	101000	OLIVAR-SIN VARIEDAD	S	51	39,95	1,70	1,70	1,70		1,70			1,70	1,70
1700000004720712	23-101-012-00135-007	101000	OLIVAR-SIN VARIEDAD	S	51	26,57	0,03	0,03	0,03		0,03			0,03	0,03

**RESUMEN DE PAGOS**

<u>IMPORTE ( Euros )</u>				
	<u>PROPUESTO</u>	<u>FEADER (Eje 2)</u>	<u>MAGRAMA</u>	<u>CAGPDS</u>
Propuesto a pagar	420,04	315,03	45,15	59,86

**APLICACIÓN DE REDUCCIONES Y SANCIONES**

<u>Importe Calculado</u>	<u>Importe prerreduc.</u>	<u>Admisibilidad y compromisos</u>	<u>Presentación tardía</u>	<u>Omisión declaración</u>	<u>Condicionabilidad</u>	<u>PROPUESTO</u>	<u>FEADER (Eje 2)</u>	<u>MAGRAMA</u>	<u>CAGPDS</u>
420,04	420,04	0,00	0,00	0,00	0,00	420,04	315,03	45,15	59,86
<b>TOTAL</b>						420,04	315,03	45,15	59,86



(1) Superficie declarada admisible ajustada con la superficie comprometida.  
 (2) Factor de penalización valorando el alcance para el tipo de compromiso.

**APELLIDOS Y NOMBRE / RAZÓN SOCIAL**

GILBERT BLAZQUEZ RAMON

**NIF**

\*\*\*9849\*

**EXPEDIENTE**

1140586

**ANUALIDAD DE PAGO**

4ª

**IMPORTE POR ANUALIDAD**

	2015	2016	2017	2018	2019
IMPORTE MÁXIMO SUBVENCIONABLE	1.061,50 €	1.061,50 €	1.058,08 €	1.055,80 €	1.055,80 €
IMPORTE MEDIO DE TRANSFERENCIA (€/ha)	114,14 €	114,14 €	114,14 €	114,14 €	114,14 €

**RESUMEN DE UNIDADES**

Cód	GRUPO DE PAGO	Sup. Dec. Admisible (ha)	Sup. Comprometida (ha)	Sup. ajustada compromiso (1) (ha)	% sobredec.	Sup. Propuesta (ha)	Importe Declarado	Importe Topado	Importe Propuesto	Importe tras sobredec.
51	AGRICULTURA MONTAÑA OLIVAR	9,35		9,25	0,00	9,25	1.055,80	1.055,80	1.055,80	1.055,80
	<b>TOTAL</b>	9,35	9,25	9,25		9,25	1.055,80	1.055,80	1.055,80	1.055,80

**RECINTOS PROPUESTOS**

REF.	REFERENCIA SIGPAC	CULTIVO	DESCRIPCIÓN CULTIVO	S/R	G.PAGO	PEND. MEDIA (%)	SUP. DEC. ADMISIBLE (ha)	SUP. COMPROM. (ha)	SUP. AJUSTADA COMPROM. (1) (ha)	SUP. CONY. SIGPAC (ha)	SUP. CERTIF. (ha)	SUP. CAMPO (ha)	SUP. CAMPO DETER. CULT. DECLARADO (ha)	SUP. DEC. REDUCIDA (ha)	SUP. PROPUESTA (ha)
170000006091147	23-097-021-00078-002	101000	OLIVAR-SIN VARIEDAD	S	51	28,23	0,02	0,02	0,02		0,02			0,02	0,02
170000006091148	23-097-021-00079-001	101000	OLIVAR-SIN VARIEDAD	S	51	31,53	0,62	0,62	0,62		0,62			0,62	0,62
170000006091149	23-097-021-00080-002	101000	OLIVAR-SIN VARIEDAD	S	51	31,34	0,39	0,40	0,39	0,40	0,39			0,39	0,39
170000006091151	23-097-021-00081-010	101000	OLIVAR-SIN VARIEDAD	S	51	32,66	0,02	0,02	0,02		0,02			0,02	0,02
170000006091153	23-095-040-00314-001	101000	OLIVAR-SIN VARIEDAD	S	51	21,66	0,59	0,59	0,59		0,59			0,59	0,59
170000006091154	23-095-040-00088-002	101000	OLIVAR-SIN VARIEDAD	S	51	22,98	0,99	0,99	0,99		0,99			0,99	0,99
170000006091155	23-095-040-00089-002	101000	OLIVAR-SIN VARIEDAD	S	51	21,14	0,47	0,47	0,47		0,47			0,47	0,47
170000006091156	23-095-040-00234-003	101000	OLIVAR-SIN VARIEDAD	S	51	28,27	0,52	0,52	0,52		0,52			0,52	0,52
170000006091157	23-095-040-00235-002	101000	OLIVAR-SIN VARIEDAD	S	51	25,36	0,71	0,66	0,66		0,71			0,66	0,66
170000006091158	23-095-040-00236-001	101000	OLIVAR-SIN VARIEDAD	S	51	28,01	0,57	0,57	0,57		0,57			0,57	0,57
170000006091159	23-095-040-00237-002	101000	OLIVAR-SIN VARIEDAD	S	51	28,91	0,19	0,19	0,19		0,19			0,19	0,19
170000006091160	23-095-040-00238-002	101000	OLIVAR-SIN VARIEDAD	S	51	22,79	0,23	0,23	0,23		0,23			0,23	0,23
170000006091161	23-097-027-00086-001	101000	OLIVAR-SIN VARIEDAD	S	51	20,57	0,01	0,01	0,01		0,01			0,01	0,01
170000006091169	23-095-040-00022-001	101000	OLIVAR-SIN VARIEDAD	S	51	30,31	0,94	0,94	0,94		0,94			0,94	0,94
170000006091170	23-095-040-00023-006	101000	OLIVAR-SIN VARIEDAD	S	51	22,64	0,47	0,47	0,47		0,47			0,47	0,47
170000006091171	23-095-040-00025-002	101000	OLIVAR-SIN VARIEDAD	S	51	24,36	0,92	0,90	0,90		0,92			0,90	0,90
170000006091172	23-095-040-00288-001	101000	OLIVAR-SIN VARIEDAD	S	51	28,66	0,81	0,81	0,81		0,81			0,81	0,81
170000006091173	23-095-040-00315-001	101000	OLIVAR-SIN VARIEDAD	S	51	31,56	0,17	0,17	0,17		0,17			0,17	0,17
170000006091174	23-095-040-00019-001	101000	OLIVAR-SIN VARIEDAD	R	51	20,67	0,28	0,29	0,28		0,28			0,28	0,28
170000006091177	23-095-040-00030-001	101000	OLIVAR-SIN VARIEDAD	S	51	21,08	0,23	0,23	0,23		0,23			0,23	0,23
170000006091178	23-095-040-00031-001	101000	OLIVAR-SIN VARIEDAD	S	51	24,05	0,18	0,18	0,18		0,18			0,18	0,18
170000006091183	23-095-040-00035-002	101000	OLIVAR-SIN VARIEDAD	S	51	20,77	0,01	0,01	0,01		0,01			0,01	0,01
170000006091184	23-095-040-00036-003	101000	OLIVAR-SIN VARIEDAD	S	51	23,12	0,01	0,01	0,01		0,01			0,01	0,01

**RESUMEN DE PAGOS**

	IMPORTE ( Euros )			
	PROPUESTO	FEADER (Eje 2)	MAGRAMA	CAGPDS
Propuesto a pagar	1.055,80	791,85	113,50	150,45

**APLICACIÓN DE REDUCCIONES Y SANCIONES**

Importe Calculado	Importe prereduc.	Admisibilidad y compromisos	Presentación tardía	Omisión declaración	Condicionalidad	IMPORTE ( Euros )				
						PROPUESTO	FEADER (Eje 2)	MAGRAMA	CAGPDS	
1.055,80	1.055,80	0,00	0,00	0,00	0,00	1.055,80	791,85	113,50	150,45	
						<b>TOTAL</b>	1.055,80	791,85	113,50	150,45



(1) Superficie declarada admisible ajustada con la superficie comprometida.  
 (2) Factor de penalización valorando el alcance para el tipo de compromiso.

**APELLIDOS Y NOMBRE / RAZÓN SOCIAL**

GOMEZ FLORES RUFINO

**NIF**

\*\*\*\*4070\*

**EXPEDIENTE**

1128524

**ANUALIDAD DE PAGO**

4ª

**IMPORTES POR ANUALIDAD**

	2015	2016	2017	2018	2019
IMPORTE MÁXIMO SUBVENCIONABLE	2.741,64 €	2.741,64 €	2.741,64 €	2.741,64 €	2.711,96 €
IMPORTE MEDIO DE TRANSFERENCIA (€/ha)	114,14 €	114,14 €	114,14 €	114,14 €	114,14 €

**RESUMEN DE UNIDADES**

Cód	GRUPO DE PAGO	Sup. Dec. Admisible (ha)	Sup. Comprometida (ha)	Sup. ajustada compromiso (1) (ha)	% sobredec.	Sup. Propuesta (ha)	Importe Declarado	Importe Topado	Importe Propuesto	Importe tras sobredec.
51	AGRICULTURA MONTAÑA OLIVAR	23,79		23,76	0,00	23,76	2.711,97	2.711,96	2.711,96	2.711,96
	<b>TOTAL</b>	23,79	24,02	23,76		23,76	2.711,97	2.711,96	2.711,96	2.711,96

**RECINTOS PROPUESTOS**

REF.	REFERENCIA SIGPAC	CULTIVO DESCRIPCIÓN CULTIVO	S/R	G. PAGO	PEND. MEDIA (%)	SUP. DEC. ADMISIBLE (ha)	SUP. COMPROM. (ha)	SUP. AJUSTADA COMPROM. (1) (ha)	SUP. CONY. SIGPAC (ha)	SUP. CERTIE. (ha)	SUP. CAMPO (ha)	SUP. CAMPO DETER. CULT. DECLARADO (ha)	SUP. DEC. REDUCIDA (ha)	SUP. PROPUESTA (ha)
1700000005566715	23-012-049-00084-002	101000 OLIVAR-SIN VARIEDAD	S	51	24,45	2,78	8,45	2,78		2,78			2,78	2,78
1700000005566717	23-012-006-09008-009	101000 OLIVAR-SIN VARIEDAD	S	51	26,48	0,13	0,13	0,13		0,13			0,13	0,13
1700000005566718	23-012-048-00074-001	101000 OLIVAR-SIN VARIEDAD	S	51	37,62	0,39	0,39	0,39		0,39			0,39	0,39
1700000005566721	23-012-048-00080-009	101000 OLIVAR-SIN VARIEDAD	S	51	33,49	1,14	1,13	1,13		1,14			1,13	1,13
1700000005566722	23-012-048-00081-001	101000 OLIVAR-SIN VARIEDAD	S	51	38,61	5,27	5,53	5,27		5,27			5,27	5,27
1700000005566723	23-012-048-00272-001	101000 OLIVAR-SIN VARIEDAD	S	51	22,32	2,59	2,58	2,58		2,59			2,58	2,58
1700000005566724	23-012-048-00276-001	101000 OLIVAR-SIN VARIEDAD	S	51	23,55	0,20	0,20	0,20		0,20			0,20	0,20
1700000005566725	23-012-048-00308-001	101000 OLIVAR-SIN VARIEDAD	S	51	21,05	1,81	1,80	1,80		1,81			1,80	1,80
1700000005566726	23-012-048-00392-001	101000 OLIVAR-SIN VARIEDAD	S	51	29,70	0,07	0,07	0,07		0,07			0,07	0,07
1700000005566727	23-012-048-00393-004	101000 OLIVAR-SIN VARIEDAD	S	51	37,65	2,10	2,10	2,10		2,10			2,10	2,10
1700000005566728	23-012-049-00076-001	101000 OLIVAR-SIN VARIEDAD	S	51	23,14	0,22	0,22	0,22		0,22			0,22	0,22
1700000005566729	23-012-049-00084-002	101000 OLIVAR-SIN VARIEDAD	S	51	24,45	5,67	8,45	5,67		5,67			5,67	5,67
1700000005566730	23-012-049-00176-001	101000 OLIVAR-SIN VARIEDAD	S	51	39,41	0,27	0,27	0,27		0,27			0,27	0,27
1700000005566734	23-012-048-00078-002	101000 OLIVAR-SIN VARIEDAD	S	51	30,54	0,13	0,13	0,13		0,13			0,13	0,13
1700000005566735	23-012-048-00079-002	101000 OLIVAR-SIN VARIEDAD	S	51	24,14	0,51	0,51	0,51		0,51			0,51	0,51
1700000005566736	23-012-048-00344-001	101000 OLIVAR-SIN VARIEDAD	S	51	42,35	0,51	0,51	0,51		0,51			0,51	0,51

**RESUMEN DE PAGOS**

	IMPORTE ( Euros )			
	PROPUESTO	FEADER (Eje 2)	MAGRAMA	CAGPDS
Propuesto a pagar	2.711,96	2.033,97	291,54	386,45

**APLICACIÓN DE REDUCCIONES Y SANCIONES**

Importe Calculado	Importe prereduc.	Admisibilidad y compromisos	Presentación tardía	Omisión declaración	Condicionidad	PROPUESTO	IMPORTE ( Euros )			
							FEADER (Eje 2)	MAGRAMA	CAGPDS	
2.711,96	2.711,96	0,00	0,00	0,00	0,00	2.711,96	2.033,97	291,54	386,45	
						<b>TOTAL</b>	2.711,96	2.033,97	291,54	386,45

**INCIDENCIAS**

**INCIDENCIA DESCRIPCIÓN**

- 80421 Solicita recinto que no está comprometido para la operación.  
Ref:1700000005566731 Recinto:23-012-048-00073-001 Cultivo:101000 OLIVAR-SIN VARIEDAD Secano
- Ref:1700000005566719 Recinto:23-012-048-00076-003 Cultivo:101000 OLIVAR-SIN VARIEDAD Secano
- Ref:1700000005566720 Recinto:23-012-048-00076-003 Cultivo:101000 OLIVAR-SIN VARIEDAD Secano
- Ref:1700000005566716 Recinto:23-012-049-00084-013 Cultivo:101000 OLIVAR-SIN VARIEDAD Secano



(1) Superficie declarada admisible ajustada con la superficie comprometida.  
(2) Factor de penalización valorando el alcance para el tipo de compromiso.

<u>APELLIDOS Y NOMBRE / RAZÓN SOCIAL</u>	<u>NIF</u>	<u>EXPEDIENTE</u>	<u>ANUALIDAD DE PAGO</u>
GONZALEZ MARIN ASCENSION CAMPOS	****9021*	1080999	4ª

**IMPORTE POR ANUALIDAD**

	<u>2015</u>	<u>2016</u>	<u>2017</u>	<u>2018</u>	<u>2019</u>
<b>IMPORTE MÁXIMO SUBVENCIONABLE</b>	881,16 €	881,16 €	876,59 €	876,59 €	875,45 €
<b>IMPORTE MEDIO DE TRANSFERENCIA (€/ha)</b>	114,14 €	114,14 €	114,14 €	114,14 €	114,14 €

**RESUMEN DE UNIDADES**

<u>Cód</u>	<u>GRUPO DE PAGO</u>	<u>Sup. Dec. Admisible (ha)</u>	<u>Sup. Comprometida (ha)</u>	<u>Sup. ajustada compromiso (1) (ha)</u>	<u>% sobredec.</u>	<u>Sup. Propuesta (ha)</u>	<u>Importe Declarado</u>	<u>Importe Topado</u>	<u>Importe Propuesto</u>	<u>Importe tras sobredec.</u>
51	AGRICULTURA MONTAÑA OLIVAR	7,79		7,68	0,13	7,67	876,60	876,59	875,45	875,45
	<b>TOTAL</b>	<b>7,79</b>	<b>7,68</b>	<b>7,68</b>		<b>7,67</b>	<b>876,60</b>	<b>876,59</b>	<b>875,45</b>	<b>875,45</b>

**RECINTOS PROPUESTOS**

<u>REF.</u>	<u>REFERENCIA SIGPAC</u>	<u>CULTIVO</u>	<u>DESCRIPCIÓN CULTIVO</u>	<u>S/R</u>	<u>G.PAGO</u>	<u>PEND. MEDIA (%)</u>	<u>SUP. DEC. ADMISIBLE (ha)</u>	<u>SUP. COMPROM. (ha)</u>	<u>SUP. AJUSTADA COMPROM. (1) (ha)</u>	<u>SUP. CONY. SIGPAC (ha)</u>	<u>SUP. CERTIE. (ha)</u>	<u>SUP. CAMPO (ha)</u>	<u>SUP. CAMPO DETER. CULT. DECLARADO (ha)</u>	<u>SUP. DEC. REDUCIDA (ha)</u>	<u>SUP. PROPUESTA (ha)</u>
1700000005128751	23-091-003-00193-001	101000	OLIVAR-SIN VARIEDAD	S	51	21,40	0,07	0,07	0,07		0,07			0,07	0,07
1700000005128752	23-091-003-00194-001	101000	OLIVAR-SIN VARIEDAD	S	51	23,00	0,05	0,05	0,05		0,05			0,05	0,05
1700000005128756	23-091-003-00266-001	101000	OLIVAR-SIN VARIEDAD	S	51	20,97	0,15	0,15	0,15		0,15			0,15	0,15
1700000005128757	23-091-003-00266-002	101000	OLIVAR-SIN VARIEDAD	S	51	23,23	0,79	0,79	0,79		0,79			0,79	0,79
1700000005128758	23-091-004-00036-002	101000	OLIVAR-SIN VARIEDAD	S	51	35,52	0,93	0,93	0,93		0,93			0,93	0,93
1700000005128759	23-091-004-00037-001	101000	OLIVAR-SIN VARIEDAD	S	51	28,36	0,09	0,09	0,09		0,09			0,09	0,09
1700000005128760	23-091-004-00038-001	101000	OLIVAR-SIN VARIEDAD	S	51	29,99	0,19	0,19	0,19		0,19			0,19	0,19
1700000005128763	23-091-003-00195-001	101000	OLIVAR-SIN VARIEDAD	S	51	39,46	0,60	0,60	0,60		0,60			0,60	0,60
1700000005128764	23-091-003-00196-001	101000	OLIVAR-SIN VARIEDAD	S	51	33,29	0,21	0,21	0,21		0,21			0,21	0,21
1700000005128765	23-101-013-00578-002	101000	OLIVAR-SIN VARIEDAD	S	51	21,53	0,82	0,81	0,81		0,82			0,81	0,81
1700000005128767	23-101-013-00579-001	101000	OLIVAR-SIN VARIEDAD	S	51	33,62	0,01	0,01	0,01		0,01			0,01	0,01
1700000005128770	23-091-010-00037-001	101000	OLIVAR-SIN VARIEDAD	S	51	24,46	0,07	0,07	0,07		0,07			0,07	0,07
1700000005128772	23-101-008-00249-001	101000	OLIVAR-SIN VARIEDAD	S	51	26,79	0,04	0,04	0,04		0,04			0,04	0,04
1700000005128773	23-101-008-00280-002	101000	OLIVAR-SIN VARIEDAD	S	51	34,37	1,23	1,14	1,14		1,23			1,14	1,14
1700000005128775	23-101-008-00247-002	101000	OLIVAR-SIN VARIEDAD	S	51	22,03	0,92	0,92	0,92		0,92			0,92	0,90
1700000005128776	23-101-013-00565-001	101000	OLIVAR-SIN VARIEDAD	S	51	39,06	1,62	1,62	1,62		1,62			1,62	1,62

**RESUMEN DE PAGOS**

	<u>IMPORTE ( Euros )</u>			
	<u>PROPUESTO</u>	<u>FEADER (Eje 2)</u>	<u>MAGRAMA</u>	<u>CAGPDS</u>
Propuesto a pagar	875,45	656,59	94,11	124,75

**APLICACIÓN DE REDUCCIONES Y SANCIONES**

<u>Importe Calculado</u>	<u>Importe prereduc.</u>	<u>Admisibilidad y compromisos</u>	<u>Presentación tardía</u>	<u>Omisión declaración</u>	<u>Condicionidad</u>	<u>PROPUESTO</u>	<u>FEADER (Eje 2)</u>	<u>MAGRAMA</u>	<u>CAGPDS</u>	
875,45	875,45	0,00	0,00	0,00	0,00	875,45	656,59	94,11	124,75	
						<b>TOTAL</b>	<b>875,45</b>	<b>656,59</b>	<b>94,11</b>	<b>124,75</b>

**INCIDENCIAS**

**INCIDENCIA DESCRIPCIÓN**

- 80403 Explotación no inscrita en SIPEA o con superficie certificada cero.(anexo I, Orden 26 mayo 2015).  
Ref:1700000005128761 Recinto:23-091-004-00640-002 Cultivo:101000 OLIVAR-SIN VARIEDAD Secano  
Ref:1700000005128762 Recinto:23-091-004-00655-001 Cultivo:101000 OLIVAR-SIN VARIEDAD Secano
- 80421 Solicita recinto que no está comprometido para la operación.  
Ref:1700000005128761 Recinto:23-091-004-00640-002 Cultivo:101000 OLIVAR-SIN VARIEDAD Secano  
Ref:1700000005128762 Recinto:23-091-004-00655-001 Cultivo:101000 OLIVAR-SIN VARIEDAD Secano



(1) Superficie declarada admisible ajustada con la superficie comprometida.  
(2) Factor de penalización valorando el alcance para el tipo de compromiso.

**APELLIDOS Y NOMBRE / RAZÓN SOCIAL**

GONZALEZ MARTINEZ SANTIAGO

**NIF**

\*\*\*\*4163\*

**EXPEDIENTE**

1134774

**ANUALIDAD DE PAGO**

4ª

**IMPORTE POR ANUALIDAD**

	2015	2016	2017	2018	2019
IMPORTE MÁXIMO SUBVENCIONABLE	1.059,22 €	1.059,22 €	1.043,24 €	933,67 €	925,68 €
IMPORTE MEDIO DE TRANSFERENCIA (€/ha)	114,14 €	114,14 €	114,14 €	114,14 €	114,14 €

**RESUMEN DE UNIDADES**

Cód	GRUPO DE PAGO	Sup. Dec. Admisible (ha)	Sup. Comprometida (ha)	Sup. ajustada compromiso (1) (ha)	% sobredec.	Sup. Propuesta (ha)	Importe Declarado	Importe Topado	Importe Propuesto	Importe tras sobredec.
51	AGRICULTURA MONTAÑA OLIVAR	8,37		8,11	0,00	8,11	925,68	925,68	925,68	925,68
	<b>TOTAL</b>	8,37	8,18	8,11		8,11	925,68	925,68	925,68	925,68

**RECINTOS PROPUESTOS**

REF.	REFERENCIA SIGPAC	CULTIVO	DESCRIPCIÓN CULTIVO	S/R	G.PAGO	PEND. MEDIA (%)	SUP. DEC. ADMISIBLE (ha)	SUP. COMPROM. (ha)	SUP. AJUSTADA COMPROM. (1) (ha)	SUP. CONY. SIGPAC (ha)	SUP. CERTIE. (ha)	SUP. CAMPO (ha)	SUP. CAMPO DETER. CULT. DECLARADO (ha)	SUP. DEC. REDUCIDA (ha)	SUP. PROPUESTA (ha)
1700000007236541	23-071-010-00093-002	101000	OLIVAR-SIN VARIEDAD	S	51	33,48	0,90	0,90	0,90		0,90			0,90	0,90
1700000007236542	23-071-010-00094-001	101000	OLIVAR-SIN VARIEDAD	S	51	37,50	0,05	0,05	0,05		0,05			0,05	0,05
1700000007236543	23-071-010-00161-002	101000	OLIVAR-SIN VARIEDAD	S	51	28,26	0,48	0,48	0,48		0,48			0,48	0,48
1700000007236544	23-071-010-00162-002	101000	OLIVAR-SIN VARIEDAD	S	51	27,72	0,39	0,39	0,39		0,39			0,39	0,39
1700000007236545	23-071-010-00489-002	101000	OLIVAR-SIN VARIEDAD	S	51	22,10	0,08	0,08	0,08		0,08			0,08	0,08
1700000007236548	23-071-010-00156-001	101000	OLIVAR-SIN VARIEDAD	S	51	44,35	0,35	0,37	0,35		0,35			0,35	0,35
1700000007236551	23-072-009-00051-001	101000	OLIVAR-SIN VARIEDAD	S	51	34,10	0,02	0,02	0,02		0,02			0,02	0,02
1700000007236552	23-072-009-00079-002	101000	OLIVAR-SIN VARIEDAD	S	51	34,23	0,52	0,52	0,52		0,52			0,52	0,52
1700000007236553	23-072-009-00080-002	101000	OLIVAR-SIN VARIEDAD	S	51	36,92	0,50	0,50	0,50		0,50			0,50	0,50
1700000007236555	23-072-013-00499-001	101000	OLIVAR-SIN VARIEDAD	S	51	25,25	0,04	0,07	0,04		0,04			0,04	0,04
1700000007236556	23-072-013-00712-003	101000	OLIVAR-SIN VARIEDAD	S	51	29,85	0,41	0,24	0,24		0,41			0,24	0,24
1700000007236561	23-071-013-00426-002	101000	OLIVAR-SIN VARIEDAD	S	51	36,56	2,04	2,04	2,04		2,04			2,04	2,04
1700000007236562	23-071-013-00195-001	101000	OLIVAR-SIN VARIEDAD	S	51	21,49	0,52	0,52	0,52		0,52			0,52	0,52
1700000007236563	23-071-013-00197-001	101000	OLIVAR-SIN VARIEDAD	S	51	24,26	0,08	0,08	0,08		0,08			0,08	0,08
1700000007236564	23-071-013-00198-001	101000	OLIVAR-SIN VARIEDAD	S	51	25,99	0,26	0,26	0,26		0,26			0,26	0,26
1700000007236565	23-071-013-00510-001	101000	OLIVAR-SIN VARIEDAD	S	51	21,16	0,45	0,45	0,45		0,45			0,45	0,45
1700000007236567	23-072-013-00416-001	101000	OLIVAR-SIN VARIEDAD	S	51	30,68	0,31	0,31	0,31		0,31			0,31	0,31
1700000007236568	23-072-013-00417-002	101000	OLIVAR-SIN VARIEDAD	S	51	32,55	0,44	0,35	0,35		0,44			0,35	0,35
1700000007236569	23-072-013-00418-003	101000	OLIVAR-SIN VARIEDAD	S	51	28,20	0,20	0,20	0,20		0,20			0,20	0,20
1700000007236570	23-072-013-00419-003	101000	OLIVAR-SIN VARIEDAD	S	51	23,31	0,20	0,20	0,20		0,20			0,20	0,20
1700000007236572	23-071-013-00493-001	101000	OLIVAR-SIN VARIEDAD	S	51	30,42	0,13	0,13	0,13		0,13			0,13	0,13

**RESUMEN DE PAGOS**

	IMPORTE ( Euros )			
	PROPUESTO	FEADER (Eje 2)	MAGRAMA	CAGPDS
Propuesto a pagar	925,68	694,26	99,51	131,91

**APLICACIÓN DE REDUCCIONES Y SANCIONES**

Importe Calculado	Importe prereduc.	Admisibilidad y compromisos	Presentación tardía	Omisión declaración	Condicionabilidad	IMPORTE ( Euros )				
						PROPUESTO	FEADER (Eje 2)	MAGRAMA	CAGPDS	
925,68	925,68	0,00	0,00	0,00	0,00	925,68	694,26	99,51	131,91	
						<b>TOTAL</b>	<b>925,68</b>	<b>694,26</b>	<b>99,51</b>	<b>131,91</b>



(1) Superficie declarada admisible ajustada con la superficie comprometida.  
 (2) Factor de penalización valorando el alcance para el tipo de compromiso.

<u>APELLIDOS Y NOMBRE / RAZÓN SOCIAL</u>	<u>NIF</u>	<u>EXPEDIENTE</u>	<u>ANUALIDAD DE PAGO</u>
GONZALEZ MELENDEZ ANTONIO	****4850*	1100031	4ª

**IMPORTE POR ANUALIDAD**

	<u>2015</u>	<u>2016</u>	<u>2017</u>	<u>2018</u>	<u>2019</u>
<b>IMPORTE MÁXIMO SUBVENCIONABLE</b>	139,25 €	139,25 €	139,25 €	139,25 €	139,25 €
<b>IMPORTE MEDIO DE TRANSFERENCIA (€/ha)</b>	114,14 €	114,14 €	114,14 €	114,14 €	114,14 €

**RESUMEN DE UNIDADES**

<u>Cód</u>	<u>GRUPO DE PAGO</u>	<u>Sup. Dec. Admisible (ha)</u>	<u>Sup. Comprometida (ha)</u>	<u>Sup. ajustada compromiso (1) (ha)</u>	<u>% sobredec.</u>	<u>Sup. Propuesta (ha)</u>	<u>Importe Declarado</u>	<u>Importe Topado</u>	<u>Importe Propuesto</u>	<u>Importe tras sobredec.</u>
51	AGRICULTURA MONTAÑA OLIVAR	1,23		1,22	0,00	1,22	139,25	139,25	139,25	139,25
	<b>TOTAL</b>	1,23	1,22	1,22		1,22	139,25	139,25	139,25	139,25

**RECINTOS PROPUESTOS**

<u>REE.</u>	<u>REFERENCIA SIGPAC</u>	<u>CULTIVO</u>	<u>DESCRIPCIÓN CULTIVO</u>	<u>S/R</u>	<u>G. PAGO</u>	<u>PEND. MEDIA (%)</u>	<u>SUP. DEC. ADMISIBLE (ha)</u>	<u>SUP. COMPROM. (ha)</u>	<u>SUP. AJUSTADA COMPROM. (1) (ha)</u>	<u>SUP. CONY. SIGPAC (ha)</u>	<u>SUP. CERTIF. (ha)</u>	<u>SUP. CAMPO (ha)</u>	<u>SUP. CAMPO DETER. CULT. DECLARADO (ha)</u>	<u>SUP. DEC. REDUCIDA (ha)</u>	<u>SUP. PROPUESTA (ha)</u>
1700000006208963	23-086-028-00413-002	101000	OLIVAR-SIN VARIEDAD	S	51	25,26	0,43	0,43	0,43		0,43			0,43	0,43
1700000006208965	23-900-043-00030-002	101000	OLIVAR-SIN VARIEDAD	S	51	23,37	0,01	0,01	0,01		0,01			0,01	0,01
1700000006208966	23-900-043-00031-001	101000	OLIVAR-SIN VARIEDAD	S	51	22,70	0,77	0,76	0,76		0,77			0,76	0,76
1700000006208967	23-900-043-00032-001	101000	OLIVAR-SIN VARIEDAD	S	51	21,11	0,02	0,02	0,02		0,02			0,02	0,02

**RESUMEN DE PAGOS**

<u>IMPORTE ( Euros )</u>				
	<u>PROPUESTO</u>	<u>FEADER (Eje 2)</u>	<u>MAGRAMA</u>	<u>CAGPDS</u>
Propuesto a pagar	139,25	104,44	14,97	19,84

**APLICACIÓN DE REDUCCIONES Y SANCIONES**

<u>Importe Calculado</u>	<u>Importe prereduc.</u>	<u>Admisibilidad y compromisos</u>	<u>Presentación tardía</u>	<u>Omisión declaración</u>	<u>Condicionabilidad</u>	<u>PROPUESTO</u>	<u>IMPORTE ( Euros )</u>			
							<u>FEADER (Eje 2)</u>	<u>MAGRAMA</u>	<u>CAGPDS</u>	
139,25	139,25	0,00	0,00	0,00	0,00	139,25	104,44	14,97	19,84	
						<b>TOTAL</b>	139,25	104,44	14,97	19,84



(1) Superficie declarada admisible ajustada con la superficie comprometida.  
 (2) Factor de penalización valorando el alcance para el tipo de compromiso.



<u>APELLIDOS Y NOMBRE / RAZÓN SOCIAL</u>	<u>NIF</u>	<u>EXPEDIENTE</u>	<u>ANUALIDAD DE PAGO</u>
GONZALEZ PALACIOS MARIA CAMPO	****4302*	1197187	4ª

**IMPORTE POR ANUALIDAD**

	<u>2015</u>	<u>2016</u>	<u>2017</u>	<u>2018</u>	<u>2019</u>
<b>IMPORTE MÁXIMO SUBVENCIONABLE</b>	397,21 €	397,21 €	393,79 €	393,79 €	374,39 €
<b>IMPORTE MEDIO DE TRANSFERENCIA (€/ha)</b>	114,14 €	114,14 €	114,14 €	114,14 €	114,14 €

**RESUMEN DE UNIDADES**

<u>Cód</u>	<u>GRUPO DE PAGO</u>	<u>Sup. Dec. Admisible (ha)</u>	<u>Sup. Comprometida (ha)</u>	<u>Sup. ajustada compromiso (1) (ha)</u>	<u>% sobredec.</u>	<u>Sup. Propuesta (ha)</u>	<u>Importe Declarado</u>	<u>Importe Topado</u>	<u>Importe Propuesto</u>	<u>Importe tras sobredec.</u>
51	AGRICULTURA MONTAÑA OLIVAR	3,28		3,28	0,00	3,28	374,38	374,39	374,38	374,38
	<b>TOTAL</b>	3,28	3,45	3,28		3,28	374,38	374,39	374,38	374,38

**RECINTOS PROPUESTOS**

<u>REF.</u>	<u>REFERENCIA SIGPAC</u>	<u>CULTIVO</u>	<u>DESCRIPCIÓN CULTIVO</u>	<u>S/R</u>	<u>G. PAGO</u>	<u>PEND. MEDIA (%)</u>	<u>SUP. DEC. ADMISIBLE (ha)</u>	<u>SUP. COMPROM. (ha)</u>	<u>SUP. AJUSTADA COMPROM. (1) (ha)</u>	<u>SUP. CONY. SIGPAC (ha)</u>	<u>SUP. CERTIF. (ha)</u>	<u>SUP. CAMPO (ha)</u>	<u>SUP. CAMPO DETER. CULT. DECLARADO (ha)</u>	<u>SUP. DEC. REDUCIDA (ha)</u>	<u>SUP. PROPUESTA (ha)</u>
1700000006223505	23-091-007-00140-001	101000	OLIVAR-SIN VARIEDAD	S	51	39,21	0,44	0,44	0,44		0,44			0,44	0,44
1700000006223506	23-091-007-00142-001	101000	OLIVAR-SIN VARIEDAD	S	51	26,62	0,01	0,02	0,01		0,01			0,01	0,01
1700000006223507	23-091-007-00357-001	101000	OLIVAR-SIN VARIEDAD	S	51	36,25	0,01	0,01	0,01		0,01			0,01	0,01
1700000006223508	23-091-007-00529-001	101000	OLIVAR-SIN VARIEDAD	S	51	43,14	0,03	0,03	0,03		0,03			0,03	0,03
1700000006223509	23-091-007-00301-001	101000	OLIVAR-SIN VARIEDAD	S	51	28,97	0,29	0,29	0,29		0,29			0,29	0,29
1700000006223510	23-091-007-00321-001	101000	OLIVAR-SIN VARIEDAD	S	51	37,06	0,07	0,07	0,07		0,07			0,07	0,07
1700000006223511	23-091-007-00494-001	101000	OLIVAR-SIN VARIEDAD	S	51	28,81	0,01	0,01	0,01		0,01			0,01	0,01
1700000006223512	23-091-007-00600-001	101000	OLIVAR-SIN VARIEDAD	S	51	28,05	0,13	0,13	0,13		0,13			0,13	0,13
1700000006223515	23-091-010-00239-001	101000	OLIVAR-SIN VARIEDAD	S	51	20,96	0,97	0,97	0,97		0,97			0,97	0,97
1700000006223516	23-091-010-00263-001	101000	OLIVAR-SIN VARIEDAD	S	51	27,36	0,03	0,03	0,03		0,03			0,03	0,03
1700000006223518	23-091-010-00370-001	101000	OLIVAR-SIN VARIEDAD	S	51	25,70	0,28	0,28	0,28		0,28			0,28	0,28
1700000006223519	23-091-007-00168-001	101000	OLIVAR-SIN VARIEDAD	S	51	37,81	0,31	0,31	0,31		0,31			0,31	0,31
1700000006223520	23-091-007-00535-001	101000	OLIVAR-SIN VARIEDAD	S	51	30,35	0,14	0,14	0,14		0,14			0,14	0,14
1700000006223522	23-091-007-00169-001	101000	OLIVAR-SIN VARIEDAD	S	51	41,26	0,33	0,33	0,33		0,33			0,33	0,33
1700000006223523	23-091-007-00166-001	101000	OLIVAR-SIN VARIEDAD	S	51	52,69	0,23	0,23	0,23		0,23			0,23	0,23

**RESUMEN DE PAGOS**

	<u>IMPORTE ( Euros )</u>			
	<u>PROPUESTO</u>	<u>FEADER (Eje 2)</u>	<u>MAGRAMA</u>	<u>CAGPDS</u>
Propuesto a pagar	374,38	280,79	40,25	53,34

**APLICACIÓN DE REDUCCIONES Y SANCIONES**

<u>Importe Calculado</u>	<u>Importe prereduc.</u>	<u>Admisibilidad y compromisos</u>	<u>Presentación tardía</u>	<u>Omisión declaración</u>	<u>Condicionabilidad</u>	<u>PROPUESTO</u>	<u>FEADER (Eje 2)</u>	<u>MAGRAMA</u>	<u>CAGPDS</u>
374,38	374,38	0,00	0,00	0,00	0,00	374,38	280,79	40,25	53,34
<b>TOTAL</b>						374,38	280,79	40,25	53,34

**INCIDENCIAS**

**INCIDENCIA DESCRIPCIÓN**

- 80411 Pendiente media del recinto no supera el 20%  
 Ref:1700000006223514 Recinto:23-091-010-00295-001 Cultivo:101000 OLIVAR-SIN VARIEDAD Secano Pendiente media:19,02  
 Ref:1700000006223513 Recinto:23-091-010-00327-001 Cultivo:101000 OLIVAR-SIN VARIEDAD Secano Pendiente media:16,73
- 80421 Solicita recinto que no está comprometido para la operación.  
 Ref:1700000006223517 Recinto:23-091-010-00293-001 Cultivo:101000 OLIVAR-SIN VARIEDAD Secano  
 Ref:1700000006223514 Recinto:23-091-010-00295-001 Cultivo:101000 OLIVAR-SIN VARIEDAD Secano  
 Ref:1700000006223513 Recinto:23-091-010-00327-001 Cultivo:101000 OLIVAR-SIN VARIEDAD Secano



(1) Superficie declarada admisible ajustada con la superficie comprometida.  
 (2) Factor de penalización valorando el alcance para el tipo de compromiso.

<u>APELLIDOS Y NOMBRE / RAZÓN SOCIAL</u>	<u>NIF</u>	<u>EXPEDIENTE</u>	<u>ANUALIDAD DE PAGO</u>		
GONZALEZ URBANO JUAN JOSE	****5239*	1227631	4ª		
<u>IMPORTE POR ANUALIDAD</u>					
	<u>2015</u>	<u>2016</u>	<u>2017</u>	<u>2018</u>	<u>2019</u>
IMPORTE MÁXIMO SUBVENCIONABLE	0,00 €	755,61 €	755,61 €	755,61 €	752,19 €
IMPORTE MEDIO DE TRANSFERENCIA (€/ha)	0,00 €	114,14 €	114,14 €	114,14 €	114,14 €

RESUMEN DE UNIDADES

<u>Cód</u>	<u>GRUPO DE PAGO</u>	<u>Sup. Dec. Admisible (ha)</u>	<u>Sup. Comprometida (ha)</u>	<u>Sup. ajustada compromiso (1) (ha)</u>	<u>% sobredec.</u>	<u>Sup. Propuesta (ha)</u>	<u>Importe Declarado</u>	<u>Importe Topado</u>	<u>Importe Propuesto</u>	<u>Importe tras sobredec.</u>
51	AGRICULTURA MONTAÑA OLIVAR	6,61		6,59	0,00	6,59	752,18	752,19	752,18	752,18
	<b>TOTAL</b>	6,61	6,62	6,59		6,59	752,18	752,19	752,18	752,18

RECINTOS PROPUESTOS

<u>REF.</u>	<u>REFERENCIA SIGPAC</u>	<u>CULTIVO</u>	<u>DESCRIPCIÓN CULTIVO</u>	<u>S/R</u>	<u>G.PAGO</u>	<u>PEND. MEDIA (%)</u>	<u>SUP. DEC. ADMISIBLE (ha)</u>	<u>SUP. COMPROM. (ha)</u>	<u>SUP. AJUSTADA COMPR.(1) (ha)</u>	<u>SUP. CONY. SIGPAC (ha)</u>	<u>SUP. CERTIE. (ha)</u>	<u>SUP. CAMPO (ha)</u>	<u>SUP. CAMPO DETER. CULT. DECLARADO (ha)</u>	<u>SUP. DEC. REDUCIDA (ha)</u>	<u>SUP. PROPUESTA (ha)</u>
170000006348549	23-091-004-00068-007	101000	OLIVAR-SIN VARIEDAD	S	51	43,77	0,12	0,12	0,12		0,12			0,12	0,12
170000006348550	23-091-004-00075-002	101000	OLIVAR-SIN VARIEDAD	S	51	32,60	0,01	0,01	0,01		0,01			0,01	0,01
170000006348551	23-091-004-00771-001	101000	OLIVAR-SIN VARIEDAD	S	51	30,65	0,48	0,47	0,47		0,48			0,47	0,47
170000006348552	23-091-004-00232-001	101000	OLIVAR-SIN VARIEDAD	S	51	45,86	0,46	0,46	0,46		0,46			0,46	0,46
170000006348553	23-091-004-00233-001	101000	OLIVAR-SIN VARIEDAD	S	51	20,40	0,21	0,21	0,21		0,21			0,21	0,21
170000006348554	23-091-004-00243-002	101000	OLIVAR-SIN VARIEDAD	S	51	25,79	0,21	0,21	0,21		0,21			0,21	0,21
170000006348555	23-091-004-00737-001	101000	OLIVAR-SIN VARIEDAD	S	51	35,05	0,53	0,52	0,52		0,52			0,52	0,52
170000006348556	23-091-004-00727-001	101000	OLIVAR-SIN VARIEDAD	S	51	37,53	0,13	0,13	0,13		0,13			0,13	0,13
170000006348558	23-091-004-00760-001	101000	OLIVAR-SIN VARIEDAD	S	51	37,93	0,21	0,21	0,21		0,21			0,21	0,21
170000006348562	23-091-004-00122-002	101000	OLIVAR-SIN VARIEDAD	S	51	30,92	0,77	0,80	0,77		0,87			0,77	0,77
170000006348563	23-091-004-00127-001	101000	OLIVAR-SIN VARIEDAD	S	51	54,91	0,01	0,01	0,01		0,01			0,01	0,01
170000006348566	23-091-004-00200-003	101000	OLIVAR-SIN VARIEDAD	S	51	20,60	2,76	2,76	2,76		2,78			2,76	2,76
170000006348570	23-091-004-00206-002	101000	OLIVAR-SIN VARIEDAD	S	51	25,60	0,04	0,04	0,04		0,04			0,04	0,04
170000006348572	23-091-004-00779-001	101000	OLIVAR-SIN VARIEDAD	S	51	26,81	0,67	0,67	0,67		0,67			0,67	0,67

RESUMEN DE PAGOS

<u>IMPORTE ( Euros )</u>				
	<u>PROPUESTO</u>	<u>FEADER (Eje 2)</u>	<u>MAGRAMA</u>	<u>CAGPDS</u>
Propuesto a pagar	752,18	564,14	80,86	107,18

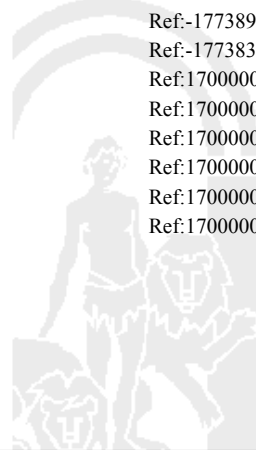
APLICACIÓN DE REDUCCIONES Y SANCIONES

<u>Importe Calculado</u>	<u>Importe prereduc.</u>	<u>Admisibilidad y compromisos</u>	<u>Presentación tardía</u>	<u>Omisión declaración</u>	<u>Condicionality</u>	<u>PROPUESTO</u>	<u>IMPORTE ( Euros )</u>		
							<u>FEADER (Eje 2)</u>	<u>MAGRAMA</u>	<u>CAGPDS</u>
752,18	752,18	0,00	0,00	0,00	0,00	752,18	564,14	80,86	107,18
<b>TOTAL</b>						<b>752,18</b>	<b>564,14</b>	<b>80,86</b>	<b>107,18</b>

INCIDENCIAS

INCIDENCIA DESCRIPCIÓN

- 4012 Existen líneas de declaración de la solicitud que presentan solapes de superficie gráfica con líneas de declaración de otras solicitudes.  
Ref:-177383 Recinto:23-091-004-00185-002 Cultivo:101000 OLIVAR-SIN VARIEDAD Secano Superficie solapada (Hectáreas):0,02
- 80403 Explotación no inscrita en SIPEA o con superficie certificada cero.(anexo I, Orden 26 mayo 2015).  
Ref:-177389 Recinto:23-091-004-00123-001 Cultivo:101000 OLIVAR-SIN VARIEDAD Secano  
Ref:-177383 Recinto:23-091-004-00185-002 Cultivo:101000 OLIVAR-SIN VARIEDAD Secano  
Ref:170000006348567 Recinto:23-091-004-00207-002 Cultivo:101000 OLIVAR-SIN VARIEDAD Secano  
Ref:170000006348571 Recinto:23-091-004-00777-003 Cultivo:101000 OLIVAR-SIN VARIEDAD Secano
- 80421 Solicita recinto que no está comprometido para la operación.  
Ref:-177389 Recinto:23-091-004-00123-001 Cultivo:101000 OLIVAR-SIN VARIEDAD Secano  
Ref:-177383 Recinto:23-091-004-00185-002 Cultivo:101000 OLIVAR-SIN VARIEDAD Secano  
Ref:170000006348567 Recinto:23-091-004-00207-002 Cultivo:101000 OLIVAR-SIN VARIEDAD Secano  
Ref:170000006348557 Recinto:23-091-004-00584-001 Cultivo:101000 OLIVAR-SIN VARIEDAD Secano  
Ref:170000006348564 Recinto:23-091-004-00707-002 Cultivo:101000 OLIVAR-SIN VARIEDAD Secano  
Ref:170000006348571 Recinto:23-091-004-00777-003 Cultivo:101000 OLIVAR-SIN VARIEDAD Secano  
Ref:170000006348560 Recinto:23-101-012-00064-001 Cultivo:101000 OLIVAR-SIN VARIEDAD Secano  
Ref:170000006348561 Recinto:23-101-012-09011-004 Cultivo:101000 OLIVAR-SIN VARIEDAD Secano



(1) Superficie declarada admisible ajustada con la superficie comprometida.  
(2) Factor de penalización valorando el alcance para el tipo de compromiso.

<u>APELLIDOS Y NOMBRE / RAZÓN SOCIAL</u>	<u>NIF</u>	<u>EXPEDIENTE</u>	<u>ANUALIDAD DE PAGO</u>
GUERRERO CARDENAS ANTONIA	****6947*	1198536	4ª

**IMPORTE POR ANUALIDAD**

	<u>2015</u>	<u>2016</u>	<u>2017</u>	<u>2018</u>	<u>2019</u>
<b>IMPORTE MÁXIMO SUBVENCIONABLE</b>	164,36 €	164,36 €	164,36 €	164,36 €	164,36 €
<b>IMPORTE MEDIO DE TRANSFERENCIA (€/ha)</b>	114,14 €	114,14 €	114,14 €	114,14 €	114,14 €

**RESUMEN DE UNIDADES**

<u>Cód</u>	<u>GRUPO DE PAGO</u>	<u>Sup. Dec. Admisible (ha)</u>	<u>Sup. Comprometida (ha)</u>	<u>Sup. ajustada compromiso (1) (ha)</u>	<u>% sobredec.</u>	<u>Sup. Propuesta (ha)</u>	<u>Importe Declarado</u>	<u>Importe Topado</u>	<u>Importe Propuesto</u>	<u>Importe tras sobredec.</u>
51	AGRICULTURA MONTAÑA OLIVAR	1,44		1,44	0,00	1,44	164,36	164,36	164,36	164,36
	<b>TOTAL</b>	1,44	1,44	1,44		1,44	164,36	164,36	164,36	164,36

**RECINTOS PROPUESTOS**

<u>REE.</u>	<u>REFERENCIA SIGPAC</u>	<u>CULTIVO</u>	<u>DESCRIPCIÓN CULTIVO</u>	<u>S/R</u>	<u>G.PAGO</u>	<u>PEND. MEDIA (%)</u>	<u>SUP. DEC. ADMISIBLE (ha)</u>	<u>SUP. COMPROM. (ha)</u>	<u>SUP. AJUSTADA COMPROM. (1) (ha)</u>	<u>SUP. CONY. SIGPAC (ha)</u>	<u>SUP. CERTIF. (ha)</u>	<u>SUP. CAMPO (ha)</u>	<u>SUP. CAMPO DETER. CULT. DECLARADO (ha)</u>	<u>SUP. DEC. REDUCIDA (ha)</u>	<u>SUP. PROPUESTA (ha)</u>
1700000005308965	23-900-014-00040-003	101000	OLIVAR-SIN VARIEDAD	S	51	28,78	0,61	1,44	0,61		0,61			0,61	0,61
1700000005308966	23-900-014-00040-003	101000	OLIVAR-SIN VARIEDAD	S	51	28,78	0,83	1,44	0,83		0,83			0,83	0,83

**RESUMEN DE PAGOS**

<b><u>IMPORTE ( Euros )</u></b>				
	<u>PROPUESTO</u>	<u>FEADER (Eje 2)</u>	<u>MAGRAMA</u>	<u>CAGPDS</u>
Propuesto a pagar	164,36	123,27	17,67	23,42

**APLICACIÓN DE REDUCCIONES Y SANCIONES**

<u>Importe Calculado</u>	<u>Importe prereduc.</u>	<u>Admisibilidad y compromisos</u>	<u>Presentación tardía</u>	<u>Omisión declaración</u>	<u>Condicionalidad</u>	<u>PROPUESTO</u>	<b><u>IMPORTE ( Euros )</u></b>			
							<u>FEADER (Eje 2)</u>	<u>MAGRAMA</u>	<u>CAGPDS</u>	
164,36	164,36	0,00	0,00	0,00	0,00	164,36	123,27	17,67	23,42	
						<b>TOTAL</b>	164,36	123,27	17,67	23,42



(1) Superficie declarada admisible ajustada con la superficie comprometida.  
 (2) Factor de penalización valorando el alcance para el tipo de compromiso.

**APELLIDOS Y NOMBRE / RAZÓN SOCIAL** **NIF** **EXPEDIENTE** **ANUALIDAD DE PAGO**  
 GUERRERO CARDENAS JUANA \*\*\*\*0215\* 1198474 4ª

**IMPORTES POR ANUALIDAD**

	2015	2016	2017	2018	2019
IMPORTE MÁXIMO SUBVENCIONABLE	216,87 €	216,87 €	216,87 €	216,87 €	216,87 €
IMPORTE MEDIO DE TRANSFERENCIA (€/ha)	114,14 €	114,14 €	114,14 €	114,14 €	114,14 €

**RESUMEN DE UNIDADES**

Cód	GRUPO DE PAGO	Sup. Dec. Admisible (ha)	Sup. Comprometida (ha)	Sup. ajustada compromiso (1) (ha)	% sobredec.	Sup. Propuesta (ha)	Importe Declarado	Importe Topado	Importe Propuesto	Importe tras sobredec.
51	AGRICULTURA MONTAÑA OLIVAR	1,90		1,90	0,00	1,90	216,87	216,87	216,87	216,87
	<b>TOTAL</b>	1,90	1,90	1,90		1,90	216,87	216,87	216,87	216,87

**RECINTOS PROPUESTOS**

REE.	REFERENCIA SIGPAC	CULTIVO	DESCRIPCIÓN CULTIVO	S/R	G. PAGO	PEND. MEDIA (%)	SUP. DEC. ADMISIBLE (ha)	SUP. COMPROM. (ha)	SUP. AJUSTADA COMPROM. (1) (ha)	SUP. CONY. SIGPAC (ha)	SUP. CERTIF. (ha)	SUP. CAMPO (ha)	SUP. CAMPO DETER. CULT. DECLARADO (ha)	SUP. DEC. REDUCIDA (ha)	SUP. PROPUESTA (ha)
1700000006677836	23-900-014-00040-003	101000	OLIVAR-SIN VARIEDAD	S	51	28,78	1,87	1,87	1,87		1,87			1,87	1,87
1700000006677837	23-900-014-09024-007	101000	OLIVAR-SIN VARIEDAD	S	51	27,80	0,01	0,03	0,01		0,01			0,01	0,01
1700000006677838	23-900-014-09024-007	101000	OLIVAR-SIN VARIEDAD	S	51	27,80	0,02	0,03	0,02		0,02			0,02	0,02

**RESUMEN DE PAGOS**

IMPORTE ( Euros )			
FEADER			
PROPUESTO	(Eje 2)	MAGRAMA	CAGPDS
Propuesto a pagar	216,87	162,65	30,91

**APLICACIÓN DE REDUCCIONES Y SANCIONES**

Importe Calculado	Importe prereduc.	Admisibilidad y compromisos	Presentación tardía	Omisión declaración	Condicionabilidad	IMPORTE ( Euros )			
						FEADER			
						PROPUESTO	(Eje 2)	MAGRAMA	CAGPDS
216,87	216,87	0,00	0,00	0,00	0,00	216,87	162,65	23,31	30,91
<b>TOTAL</b>						216,87	162,65	23,31	30,91



(1) Superficie declarada admisible ajustada con la superficie comprometida.  
 (2) Factor de penalización valorando el alcance para el tipo de compromiso.

<u>APELLIDOS Y NOMBRE / RAZÓN SOCIAL</u>	<u>NIF</u>	<u>EXPEDIENTE</u>	<u>ANUALIDAD DE PAGO</u>
GUERRERO CARDENAS MARIA ROSARIO	****9513*	1198605	4ª

**IMPORTE POR ANUALIDAD**

	<u>2015</u>	<u>2016</u>	<u>2017</u>	<u>2018</u>	<u>2019</u>
<b>IMPORTE MÁXIMO SUBVENCIONABLE</b>	147,24 €	147,24 €	143,82 €	143,82 €	143,82 €
<b>IMPORTE MEDIO DE TRANSFERENCIA (€/ha)</b>	114,14 €	114,14 €	114,14 €	114,14 €	114,14 €

**RESUMEN DE UNIDADES**

<u>Cód</u>	<u>GRUPO DE PAGO</u>	<u>Sup. Dec. Admisible (ha)</u>	<u>Sup. Comprometida (ha)</u>	<u>Sup. ajustada compromiso (1) (ha)</u>	<u>% sobredec.</u>	<u>Sup. Propuesta (ha)</u>	<u>Importe Declarado</u>	<u>Importe Topado</u>	<u>Importe Propuesto</u>	<u>Importe tras sobredec.</u>
51	AGRICULTURA MONTAÑA OLIVAR	1,27		1,26	0,00	1,26	143,82	143,82	143,82	143,82
	<b>TOTAL</b>	1,27	1,26	1,26		1,26	143,82	143,82	143,82	143,82

**RECINTOS PROPUESTOS**

<u>REE.</u>	<u>REFERENCIA SIGPAC</u>	<u>CULTIVO</u>	<u>DESCRIPCIÓN CULTIVO</u>	<u>S/R</u>	<u>G. PAGO</u>	<u>PEND. MEDIA (%)</u>	<u>SUP. DEC. ADMISIBLE (ha)</u>	<u>SUP. COMPROM. (ha)</u>	<u>SUP. AJUSTADA COMPROM. (1) (ha)</u>	<u>SUP. CONY. SIGPAC (ha)</u>	<u>SUP. CERTIF. (ha)</u>	<u>SUP. CAMPO (ha)</u>	<u>SUP. CAMPO DETER. CULT. DECLARADO (ha)</u>	<u>SUP. DEC. REDUCIDA (ha)</u>	<u>SUP. PROPUESTA (ha)</u>
1700000006680654	23-900-014-00040-003	101000	OLIVAR-SIN VARIEDAD	S	51	28,78	0,01	1,29	0,01		0,01			0,01	0,01
1700000006680658	23-900-014-00040-003	101000	OLIVAR-SIN VARIEDAD	S	51	28,78	0,13	1,29	0,13		0,13			0,13	0,13
1700000006680659	23-900-014-00040-003	101000	OLIVAR-SIN VARIEDAD	S	51	28,78	0,17	1,29	0,17		0,17			0,17	0,17
1700000006680660	23-900-014-00040-003	101000	OLIVAR-SIN VARIEDAD	S	51	28,78	0,96	1,29	0,96		0,95			0,96	0,96

**RESUMEN DE PAGOS**

<u>IMPORTE ( Euros )</u>				
<u>FEADER</u>				
<u>PROPUESTO</u>	<u>(Eje 2)</u>	<u>MAGRAMA</u>	<u>CAGPDS</u>	
Propuesto a pagar	143,82	107,87	15,46	20,49

**APLICACIÓN DE REDUCCIONES Y SANCIONES**

<u>Importe Calculado</u>	<u>Importe prereduc.</u>	<u>Admisibilidad y compromisos</u>	<u>Presentación tardía</u>	<u>Omisión declaración</u>	<u>Condicionabilidad</u>	<u>PROPUESTO</u>	<u>FEADER (Eje 2)</u>	<u>MAGRAMA</u>	<u>CAGPDS</u>
143,82	143,82	0,00	0,00	0,00	0,00	143,82	107,87	15,46	20,49
<b>TOTAL</b>						143,82	107,87	15,46	20,49

**INCIDENCIAS**

**INCIDENCIA DESCRIPCIÓN**

80404 Recinto declarado que no cumple en su totalidad con las normas de producción ecológica.  
 Ref:1700000006680660 Recinto:23-900-014-00040-003 Cultivo:101000 OLIVAR-SIN VARIEDAD Secano Superficie Certificada (Ha): 0,95



(1) Superficie declarada admisible ajustada con la superficie comprometida.  
 (2) Factor de penalización valorando el alcance para el tipo de compromiso.

**APELLIDOS Y NOMBRE / RAZÓN SOCIAL**

GUILLAMON MARTINEZ MARIA DEL PILAR

**NIF**

\*\*\*\*7655\*

**EXPEDIENTE**

1114855

**ANUALIDAD DE PAGO**

4ª

**IMPORTE POR ANUALIDAD**

	2015	2016	2017	2018	2019
IMPORTE MÁXIMO SUBVENCIONABLE	657,45 €	657,45 €	657,45 €	657,45 €	657,45 €
IMPORTE MEDIO DE TRANSFERENCIA (€/ha)	114,14 €	114,14 €	114,14 €	114,14 €	114,14 €

**RESUMEN DE UNIDADES**

Cód	GRUPO DE PAGO	Sup. Dec. Admisible (ha)	Sup. Comprometida (ha)	Sup. ajustada compromiso (1) (ha)	% sobredec.	Sup. Propuesta (ha)	Importe Declarado	Importe Topado	Importe Propuesto	Importe tras sobredec.
51	AGRICULTURA MONTAÑA OLIVAR	5,76		5,76	0,00	5,76	657,45	657,45	657,45	657,45
	<b>TOTAL</b>	5,76	5,76	5,76		5,76	657,45	657,45	657,45	657,45

**RECINTOS PROPUESTOS**

REE.	REFERENCIA SIGPAC	CULTIVO	DESCRIPCIÓN CULTIVO	S/R	G. PAGO	PEND. MEDIA (%)	SUP. DEC. ADMISIBLE (ha)	SUP. COMPROM. (ha)	SUP. AJUSTADA COMPROM. (1) (ha)	SUP. CONY. SIGPAC (ha)	SUP. CERTIF. (ha)	SUP. CAMPO (ha)	SUP. CAMPO DETER. CULT. DECLARADO (ha)	SUP. DEC. REDUCIDA (ha)	SUP. PROPUESTA (ha)
1700000002983547	23-101-007-00418-001	101000	OLIVAR-SIN VARIEDAD	S	51	37,03	2,17	2,17	2,17		2,17			2,17	2,17
1700000002983560	23-101-007-00410-001	101000	OLIVAR-SIN VARIEDAD	S	51	30,81	2,15	2,15	2,15		2,15			2,15	2,15
1700000002983561	23-101-007-00411-004	101000	OLIVAR-SIN VARIEDAD	S	51	32,62	1,36	1,36	1,36		1,36			1,36	1,36
1700000002983562	23-101-007-00415-004	101000	OLIVAR-SIN VARIEDAD	S	51	29,26	0,08	0,08	0,08		0,08			0,08	0,08

**RESUMEN DE PAGOS**

<b>IMPORTE ( Euros )</b>				
	PROPUESTO	FEADER (Eje 2)	MAGRAMA	CAGPDS
Propuesto a pagar	657,45	493,09	70,68	93,68

**APLICACIÓN DE REDUCCIONES Y SANCIONES**

Importe Calculado	Importe prereduc.	Admisibilidad y compromisos	Presentación tardía	Omisión declaración	Condicionalidad	PROPUESTO	FEADER (Eje 2)	MAGRAMA	CAGPDS	
657,45	657,45	0,00	0,00	0,00	0,00	657,45	493,09	70,68	93,68	
<b>TOTAL</b>							657,45	493,09	70,68	93,68



(1) Superficie declarada admisible ajustada con la superficie comprometida.  
 (2) Factor de penalización valorando el alcance para el tipo de compromiso.

**APELLIDOS Y NOMBRE / RAZÓN SOCIAL**

GUTIERREZ OSUNA JUAN BAUTISTA

**NIF**

\*\*\*\*5786\*

**EXPEDIENTE**

1122452

**ANUALIDAD DE PAGO**

4ª

**IMPORTES POR ANUALIDAD**

	2015	2016	2017	2018	2019
IMPORTE MÁXIMO SUBVENCIONABLE	502,22 €	502,22 €	502,22 €	502,22 €	502,22 €
IMPORTE MEDIO DE TRANSFERENCIA (€/ha)	114,14 €	114,14 €	114,14 €	114,14 €	114,14 €

**RESUMEN DE UNIDADES**

Cód	GRUPO DE PAGO	Sup. Dec. Admisible (ha)	Sup. Comprometida (ha)	Sup. ajustada compromiso (1) (ha)	% sobredec.	Sup. Propuesta (ha)	Importe Declarado	Importe Topado	Importe Propuesto	Importe tras sobredec.
51	AGRICULTURA MONTAÑA OLIVAR	4,41		4,40	0,00	4,40	502,22	502,22	502,22	502,22
	<b>TOTAL</b>	4,41	4,40	4,40		4,40	502,22	502,22	502,22	502,22

**RECINTOS PROPUESTOS**

REF.	REFERENCIA SIGPAC	CULTIVO	DESCRIPCIÓN CULTIVO	S/R	G. PAGO	PEND. MEDIA (%)	SUP. DEC. ADMISIBLE (ha)	SUP. COMPROM. (ha)	SUP. AJUSTADA COMPR.(1) (ha)	SUP. CONY. SIGPAC (ha)	SUP. CERTIF. (ha)	SUP. CAMPO (ha)	SUP. CAMPO DETER. CULT. DECLARADO (ha)	SUP. DEC. REDUCIDA (ha)	SUP. PROPUESTA (ha)
1700000007220785	23-003-010-00255-002	101000	OLIVAR-SIN VARIEDAD	S	51	38,39	0,16	0,16	0,16		0,16	0,16	0,16	0,16	0,16
1700000007220786	23-003-010-00261-003	101000	OLIVAR-SIN VARIEDAD	S	51	39,85	0,37	0,37	0,37		0,37	0,37	0,37	0,37	0,37
1700000007220787	23-003-010-00262-006	101000	OLIVAR-SIN VARIEDAD	S	51	35,24	2,57	2,57	2,57		2,57	2,57	2,57	2,57	2,57
1700000007220788	23-003-010-00264-002	101000	OLIVAR-SIN VARIEDAD	S	51	38,06	0,14	0,14	0,14		0,14	0,14	0,14	0,14	0,14
1700000007220789	23-003-010-00265-001	101000	OLIVAR-SIN VARIEDAD	S	51	37,11	0,45	0,44	0,44		0,45	0,45	0,45	0,44	0,44
1700000007220790	23-003-010-00266-003	101000	OLIVAR-SIN VARIEDAD	S	51	51,78	0,05	0,05	0,05		0,05	0,05	0,05	0,05	0,05
1700000007220791	23-003-010-00267-002	101000	OLIVAR-SIN VARIEDAD	S	51	38,76	0,07	0,07	0,07		0,07	0,07	0,07	0,07	0,07
1700000007220792	23-003-010-00279-022	101000	OLIVAR-SIN VARIEDAD	S	51	39,29	0,02	0,02	0,02		0,02	0,02	0,02	0,02	0,02
1700000007220793	23-003-010-00262-015	101000	OLIVAR-SIN VARIEDAD	S	51	43,03	0,13	0,13	0,13		0,13	0,13	0,13	0,13	0,13
1700000007220794	23-003-010-00279-013	101000	OLIVAR-SIN VARIEDAD	S	51	33,03	0,02	0,02	0,02		0,02	0,02	0,02	0,02	0,02
1700000007220795	23-003-011-00121-001	101000	OLIVAR-SIN VARIEDAD	S	51	22,94	0,34	0,34	0,34		0,34	0,34	0,34	0,34	0,34
1700000007220796	23-003-011-00131-004	101000	OLIVAR-SIN VARIEDAD	S	51	34,44	0,06	0,06	0,06		0,06	0,06	0,06	0,06	0,06
1700000007220797	23-003-011-00121-002	101000	OLIVAR-SIN VARIEDAD	S	51	24,17	0,03	0,03	0,03		0,03	0,03	0,03	0,03	0,03

**RESUMEN DE PAGOS**

	IMPORTE ( Euros )			
	PROPUESTO	FEADER (Eje 2)	MAGRAMA	CAGPDS
Propuesto a pagar	502,22	376,67	53,99	71,56

**APLICACIÓN DE REDUCCIONES Y SANCIONES**

Importe Calculado	Importe prereduc.	Admisibilidad y compromisos	Presentación tardía	Omisión declaración	Condicionality	IMPORTE ( Euros )				
						PROPUESTO	FEADER (Eje 2)	MAGRAMA	CAGPDS	
502,22	502,22	0,00	0,00	0,00	0,00	502,22	376,67	53,99	71,56	
						<b>TOTAL</b>	502,22	376,67	53,99	71,56



(1) Superficie declarada admisible ajustada con la superficie comprometida.  
 (2) Factor de penalización valorando el alcance para el tipo de compromiso.

<u>APELLIDOS Y NOMBRE / RAZÓN SOCIAL</u>	<u>NIF</u>	<u>EXPEDIENTE</u>	<u>ANUALIDAD DE PAGO</u>
GUTIÉRREZ OSUNA MARÍA ISABEL	****1678*	1122553	4ª

**IMPORTE POR ANUALIDAD**

	<u>2015</u>	<u>2016</u>	<u>2017</u>	<u>2018</u>	<u>2019</u>
IMPORTE MÁXIMO SUBVENCIONABLE	251,11 €	251,11 €	251,11 €	251,11 €	251,11 €
IMPORTE MEDIO DE TRANSFERENCIA (€/ha)	114,14 €	114,14 €	114,14 €	114,14 €	114,14 €

**RESUMEN DE UNIDADES**

<u>Cód</u>	<u>GRUPO DE PAGO</u>	<u>Sup. Dec. Admisible (ha)</u>	<u>Sup. Comprometida (ha)</u>	<u>Sup. ajustada compromiso (1) (ha)</u>	<u>% sobredec.</u>	<u>Sup. Propuesta (ha)</u>	<u>Importe Declarado</u>	<u>Importe Topado</u>	<u>Importe Propuesto</u>	<u>Importe tras sobredec.</u>
51	AGRICULTURA MONTAÑA OLIVAR	2,23		2,20	0,00	2,20	251,11	251,11	251,11	251,11
	<b>TOTAL</b>	2,23	2,20	2,20		2,20	251,11	251,11	251,11	251,11

**RECINTOS PROPUESTOS**

<u>REE.</u>	<u>REFERENCIA SIGPAC</u>	<u>CULTIVO DESCRIPCIÓN CULTIVO</u>	<u>S/R</u>	<u>G. PAGO</u>	<u>PEND. MEDIA (%)</u>	<u>SUP. ADMISIBLE (ha)</u>	<u>SUP. COMPROM. (ha)</u>	<u>SUP. AJUSTADA COMPROM. (1) (ha)</u>	<u>SUP. CONY. SIGPAC (ha)</u>	<u>SUP. CERTIF. (ha)</u>	<u>SUP. CAMPO (ha)</u>	<u>SUP. CAMPO DETER. CULT. DECLARADO (ha)</u>	<u>SUP. DEC. REDUCIDA (ha)</u>	<u>SUP. PROPUESTA (ha)</u>
1700000006998367	23-003-011-00122-001	101000 OLIVAR-SIN VARIEDAD	S	51	20,77	0,12	0,12	0,12		0,12	0,12	0,12	0,12	0,12
1700000006998368	23-003-011-00166-002	101000 OLIVAR-SIN VARIEDAD	S	51	47,67	0,05	0,05	0,05		0,05	0,05	0,05	0,05	0,05
1700000006998373	23-003-012-00243-001	101000 OLIVAR-SIN VARIEDAD	S	51	30,84	1,48	1,46	1,46		1,48	1,48	1,48	1,46	1,46
1700000006998374	23-003-011-00166-004	101000 OLIVAR-SIN VARIEDAD	S	51	36,25	0,03	0,03	0,03		0,03	0,03	0,03	0,03	0,03
1700000006998375	23-003-011-00129-001	101000 OLIVAR-SIN VARIEDAD	S	51	28,53	0,03	0,03	0,03		0,03	0,03	0,03	0,03	0,03
1700000006998376	23-003-011-00166-001	101000 OLIVAR-SIN VARIEDAD	S	51	27,98	0,52	0,51	0,51		0,52	0,52	0,52	0,51	0,51

**RESUMEN DE PAGOS**

<u>IMPORTE ( Euros )</u>			
<u>FEADER</u>			
<u>PROPUESTO</u>	<u>(Eje 2)</u>	<u>MAGRAMA</u>	<u>CAGPDS</u>
Propuesto a pagar	251,11	188,33	26,99
			35,79

**APLICACIÓN DE REDUCCIONES Y SANCIONES**

<u>Importe Calculado</u>	<u>Importe prereduc.</u>	<u>Admisibilidad y compromisos</u>	<u>Presentación tardía</u>	<u>Omisión declaración</u>	<u>Condicionality</u>	<u>PROPUESTO</u>	<u>IMPORTE ( Euros )</u>			
							<u>FEADER</u>			
							<u>(Eje 2)</u>	<u>MAGRAMA</u>	<u>CAGPDS</u>	
251,11	251,11	0,00	0,00	0,00	0,00	251,11	188,33	26,99	35,79	
<b>TOTAL</b>							251,11	188,33	26,99	35,79



(1) Superficie declarada admisible ajustada con la superficie comprometida.  
 (2) Factor de penalización valorando el alcance para el tipo de compromiso.



<u>APELLIDOS Y NOMBRE / RAZÓN SOCIAL</u>	<u>NIF</u>	<u>EXPEDIENTE</u>	<u>ANUALIDAD DE PAGO</u>
GUZMAN GARCIA RAMON	****410*	1232243	4ª

**IMPORTE POR ANUALIDAD**

	<u>2015</u>	<u>2016</u>	<u>2017</u>	<u>2018</u>	<u>2019</u>
<b>IMPORTE MÁXIMO SUBVENCIONABLE</b>	199,75 €	199,75 €	195,18 €	195,18 €	194,04 €
<b>IMPORTE MEDIO DE TRANSFERENCIA (€/ha)</b>	114,14 €	114,14 €	114,14 €	114,14 €	114,14 €

**RESUMEN DE UNIDADES**

<u>Cód</u>	<u>GRUPO DE PAGO</u>	<u>Sup. Dec. Admisible (ha)</u>	<u>Sup. Comprometida (ha)</u>	<u>Sup. ajustada compromiso (1) (ha)</u>	<u>% sobredec.</u>	<u>Sup. Propuesta (ha)</u>	<u>Importe Declarado</u>	<u>Importe Topado</u>	<u>Importe Propuesto</u>	<u>Importe tras sobredec.</u>
51	AGRICULTURA MONTAÑA OLIVAR	1,70		1,70	0,00	1,70	194,04	194,04	194,04	194,04
	<b>TOTAL</b>	1,70	1,71	1,70		1,70	194,04	194,04	194,04	194,04

**RECINTOS PROPUESTOS**

<u>REE.</u>	<u>REFERENCIA SIGPAC</u>	<u>CULTIVO DESCRIPCIÓN CULTIVO</u>	<u>S/R G.PAGO</u>	<u>PEND. MEDIA (%)</u>	<u>SUP. DEC. ADMISIBLE (ha)</u>	<u>SUP. COMPROM. (ha)</u>	<u>SUP. AJUSTADA COMPROM. (2) (ha)</u>	<u>SUP. CONY. SIGPAC (ha)</u>	<u>SUP. CERTIF. (ha)</u>	<u>SUP. CAMPO (ha)</u>	<u>SUP. CAMPO DETER. CULT. DECLARADO (ha)</u>	<u>SUP. DEC. REDUCIDA (ha)</u>	<u>SUP. PROPUESTA (ha)</u>
1700000006558867	23-030-005-00062-001	101000 OLIVAR-SIN VARIEDAD	S 51	24,84	0,13	0,13	0,13		0,22			0,13	0,13
1700000006558868	23-030-009-00024-003	101000 OLIVAR-SIN VARIEDAD	S 51	32,28	0,05	0,05	0,05		0,10			0,05	0,05
1700000006558872	23-030-009-00019-003	101000 OLIVAR-SIN VARIEDAD	S 51	55,82	0,05	0,05	0,05		0,10			0,05	0,05
1700000006558873	23-030-022-00046-001	101000 OLIVAR-SIN VARIEDAD	S 51	20,42	0,06	0,06	0,06		0,12			0,06	0,06
1700000006558874	23-030-022-00047-001	101000 OLIVAR-SIN VARIEDAD	S 51	26,07	0,21	0,22	0,21		0,43			0,21	0,21
1700000006558877	23-030-005-00089-001	101000 OLIVAR-SIN VARIEDAD	S 51	33,36	0,20	0,20	0,20		0,35			0,20	0,20
1700000006558878	23-030-006-00043-002	101000 OLIVAR-SIN VARIEDAD	S 51	27,09	0,78	0,78	0,78		1,53			0,78	0,78
1700000006558881	23-030-009-00020-001	101000 OLIVAR-SIN VARIEDAD	S 51	31,16	0,16	0,20	0,16		0,36			0,16	0,16
1700000006558883	23-030-009-00136-001	101000 OLIVAR-SIN VARIEDAD	S 51	34,12	0,06	0,06	0,06		0,12			0,06	0,06

**RESUMEN DE PAGOS**

	<u>IMPORTE ( Euros )</u>			
	<u>PROPUESTO</u>	<u>FEADER (Eje 2)</u>	<u>MAGRAMA</u>	<u>CAGPDS</u>
Propuesto a pagar	194,04	145,53	20,86	27,65

**APLICACIÓN DE REDUCCIONES Y SANCIONES**

<u>Importe Calculado</u>	<u>Importe prereduc.</u>	<u>Admisibilidad y compromisos</u>	<u>Presentación tardía</u>	<u>Omisión declaración</u>	<u>Condicionabilidad</u>	<u>PROPUESTO</u>	<u>FEADER (Eje 2)</u>	<u>MAGRAMA</u>	<u>CAGPDS</u>
194,04	194,04	0,00	0,00	0,00	0,00	194,04	145,53	20,86	27,65
<b>TOTAL</b>						194,04	145,53	20,86	27,65



(1) Superficie declarada admisible ajustada con la superficie comprometida.  
 (2) Factor de penalización valorando el alcance para el tipo de compromiso.

<u>APELLIDOS Y NOMBRE / RAZÓN SOCIAL</u>	<u>NIF</u>	<u>EXPEDIENTE</u>	<u>ANUALIDAD DE PAGO</u>
GUZMAN MUÑOZ BENITA	****0454*	1148373	4ª

**IMPORTE POR ANUALIDAD**

	<u>2015</u>	<u>2016</u>	<u>2017</u>	<u>2018</u>	<u>2019</u>
<b>IMPORTE MÁXIMO SUBVENCIONABLE</b>	320,73 €	320,73 €	319,59 €	319,59 €	319,59 €
<b>IMPORTE MEDIO DE TRANSFERENCIA (€/ha)</b>	114,14 €	114,14 €	114,14 €	114,14 €	114,14 €

**RESUMEN DE UNIDADES**

<u>Cód</u>	<u>GRUPO DE PAGO</u>	<u>Sup. Dec. Admisible (ha)</u>	<u>Sup. Comprometida (ha)</u>	<u>Sup. ajustada compromiso (1) (ha)</u>	<u>% sobredec.</u>	<u>Sup. Propuesta (ha)</u>	<u>Importe Declarado</u>	<u>Importe Topado</u>	<u>Importe Propuesto</u>	<u>Importe tras sobredec.</u>
51	AGRICULTURA MONTAÑA OLIVAR	2,81		2,80	0,00	2,80	319,59	319,59	319,59	319,59
	<b>TOTAL</b>	2,81	2,80	2,80		2,80	319,59	319,59	319,59	319,59

**RECINTOS PROPUESTOS**

<u>REE.</u>	<u>REFERENCIA SIGPAC</u>	<u>CULTIVO</u>	<u>DESCRIPCIÓN CULTIVO</u>	<u>S/R</u>	<u>G. PAGO</u>	<u>PEND. MEDIA (%)</u>	<u>SUP. DEC. ADMISIBLE (ha)</u>	<u>SUP. COMPROM. (ha)</u>	<u>SUP. AJUSTADA COMPROM. (1) (ha)</u>	<u>SUP. CONY. SIGPAC (ha)</u>	<u>SUP. CERTIF. (ha)</u>	<u>SUP. CAMPO (ha)</u>	<u>SUP. CAMPO DETER. CULT. DECLARADO (ha)</u>	<u>SUP. DEC. REDUCIDA (ha)</u>	<u>SUP. PROPUESTA (ha)</u>
1700000004680387	23-037-002-00046-002	101000	OLIVAR-SIN VARIEDAD	S	51	34,84	0,32	0,32	0,32		0,33			0,32	0,32
1700000004680388	23-037-002-00047-001	101000	OLIVAR-SIN VARIEDAD	S	51	30,74	0,26	0,26	0,26		0,26			0,26	0,26
1700000004680389	23-037-010-00023-001	101000	OLIVAR-SIN VARIEDAD	S	51	29,51	1,08	1,08	1,08		1,08			1,08	1,08
1700000004680390	23-037-010-00038-001	101000	OLIVAR-SIN VARIEDAD	S	51	27,42	1,15	1,15	1,15		1,15			1,15	1,15

**RESUMEN DE PAGOS**

<u>IMPORTE ( Euros )</u>				
<u>FEADER</u>				
<u>PROPUESTO</u>	<u>(Eje 2)</u>	<u>MAGRAMA</u>	<u>CAGPDS</u>	
Propuesto a pagar	319,59	239,69	34,36	45,54

**APLICACIÓN DE REDUCCIONES Y SANCIONES**

<u>Importe Calculado</u>	<u>Importe prereduc.</u>	<u>Admisibilidad y compromisos</u>	<u>Presentación tardía</u>	<u>Omisión declaración</u>	<u>Condicionabilidad</u>	<u>PROPUESTO</u>	<u>IMPORTE ( Euros )</u>			
							<u>FEADER</u>			
							<u>(Eje 2)</u>	<u>MAGRAMA</u>	<u>CAGPDS</u>	
319,59	319,59	0,00	0,00	0,00	0,00	319,59	239,69	34,36	45,54	
						<b>TOTAL</b>	319,59	239,69	34,36	45,54



(1) Superficie declarada admisible ajustada con la superficie comprometida.  
 (2) Factor de penalización valorando el alcance para el tipo de compromiso.

**APELLIDOS Y NOMBRE / RAZÓN SOCIAL**

HERMANOS TALON BUENO SL

**NIF**

\*\*\*8359\*

**EXPEDIENTE**

1211238

**ANUALIDAD DE PAGO**

4ª

**IMPORTE POR ANUALIDAD**

	2015	2016	2017	2018	2019
IMPORTE MÁXIMO SUBVENCIONABLE	1.661,88 €	1.661,88 €	1.642,48 €	1.642,48 €	1.642,48 €
IMPORTE MEDIO DE TRANSFERENCIA (€/ha)	114,14 €	114,14 €	114,14 €	114,14 €	114,14 €

**RESUMEN DE UNIDADES**

Cód	GRUPO DE PAGO	Sup. Dec. Admisible (ha)	Sup. Comprometida (ha)	Sup. ajustada compromiso (1) (ha)	% sobredec.	Sup. Propuesta (ha)	Importe Declarado	Importe Topado	Importe Propuesto	Importe tras sobredec.
51	AGRICULTURA MONTAÑA OLIVAR	14,41		14,39	0,00	14,39	1.642,47	1.642,48	1.642,47	1.642,47
	<b>TOTAL</b>	14,41	14,39	14,39		14,39	1.642,47	1.642,48	1.642,47	1.642,47

**RECINTOS PROPUESTOS**

REF.	REFERENCIA SIGPAC	CULTIVO	DESCRIPCIÓN CULTIVO	S/R	G.PAGO	PEND. MEDIA (%)	SUP. DEC. ADMISIBLE (ha)	SUP. COMPROM. (ha)	SUP. AJUSTADA COMPROM. (1) (ha)	SUP. CONY. SIGPAC (ha)	SUP. CERTIF. (ha)	SUP. CAMPO (ha)	SUP. CAMPO DETER. CULT. DECLARADO (ha)	SUP. DEC. REDUCIDA (ha)	SUP. PROPUESTA (ha)
1700000006638171	23-097-004-00043-003	101000	OLIVAR-SIN VARIEDAD	S	51	34,55	0,06	0,06	0,06		0,06			0,06	0,06
1700000006638174	23-097-003-00115-001	101000	OLIVAR-SIN VARIEDAD	S	51	33,77	9,50	9,50	9,50		9,50			9,50	9,50
1700000006638179	23-097-004-00366-002	101000	OLIVAR-SIN VARIEDAD	S	51	33,70	0,02	0,02	0,02		0,02			0,02	0,02
1700000006638180	23-097-004-00367-001	101000	OLIVAR-SIN VARIEDAD	S	51	30,26	0,01	0,01	0,01		0,01			0,01	0,01
1700000006638181	23-097-004-00373-001	101000	OLIVAR-SIN VARIEDAD	S	51	28,69	0,01	0,01	0,01		0,01			0,01	0,01
1700000006638182	23-097-004-00374-001	101000	OLIVAR-SIN VARIEDAD	S	51	25,85	0,86	0,86	0,86		0,86			0,86	0,86
1700000006638184	23-097-004-00044-001	101000	OLIVAR-SIN VARIEDAD	S	51	40,51	1,23	1,23	1,23		1,23			1,23	1,23
1700000006638185	23-097-004-00045-001	101000	OLIVAR-SIN VARIEDAD	S	51	42,29	0,03	0,03	0,03		0,03			0,03	0,03
1700000006638196	23-072-008-00072-001	101000	OLIVAR-SIN VARIEDAD	S	51	23,98	0,03	0,03	0,03		0,03			0,03	0,03
1700000006638200	23-072-008-00071-001	101000	OLIVAR-SIN VARIEDAD	S	51	30,93	2,66	2,66	2,66		2,66			2,66	2,66

**RESUMEN DE PAGOS**

<b>IMPORTE ( Euros )</b>				
	PROPUESTO	FEADER (Eje 2)	MAGRAMA	CAGPDS
Propuesto a pagar	1.642,47	1.231,85	176,57	234,05

**APLICACIÓN DE REDUCCIONES Y SANCIONES**

Importe Calculado	Importe prereduc.	Admisibilidad y compromisos	Presentación tardía	Omisión declaración	Condicionalidad	PROPUESTO	FEADER (Eje 2)	MAGRAMA	CAGPDS	
1.642,47	1.642,47	0,00	0,00	0,00	0,00	1.642,47	1.231,85	176,57	234,05	
<b>TOTAL</b>							1.642,47	1.231,85	176,57	234,05



(1) Superficie declarada admisible ajustada con la superficie comprometida.  
 (2) Factor de penalización valorando el alcance para el tipo de compromiso.

**APELLIDOS Y NOMBRE / RAZÓN SOCIAL**

HITA DEL CID MARCOS TOMAS

**NIF**

\*\*\*\*1468\*

**EXPEDIENTE**

1169331

**ANUALIDAD DE PAGO**

4ª

**IMPORTE POR ANUALIDAD**

	2015	2016	2017	2018	2019
IMPORTE MÁXIMO SUBVENCIONABLE	384,65 €	384,65 €	358,40 €	358,40 €	358,40 €
IMPORTE MEDIO DE TRANSFERENCIA (€/ha)	114,14 €	114,14 €	114,14 €	114,14 €	114,14 €

**RESUMEN DE UNIDADES**

Cód	GRUPO DE PAGO	Sup. Dec. Admisible (ha)	Sup. Comprometida (ha)	Sup. ajustada compromiso (1) (ha)	% sobredec.	Sup. Propuesta (ha)	Importe Declarado	Importe Topado	Importe Propuesto	Importe tras sobredec.
51	AGRICULTURA MONTAÑA OLIVAR	3,16		3,14	0,00	3,14	358,40	358,40	358,40	358,40
	<b>TOTAL</b>	3,16	3,14	3,14		3,14	358,40	358,40	358,40	358,40

**RECINTOS PROPUESTOS**

REE.	REFERENCIA SIGPAC	CULTIVO DESCRIPCIÓN CULTIVO	S/R	G.PAGO	PEND. MEDIA (%)	SUP. DEC. ADMISIBLE (ha)	SUP. COMPROM. (ha)	SUP. AJUSTADA COMPR.(1) (ha)	SUP. CONY. SIGPAC (ha)	SUP. CERTIE. (ha)	SUP. CAMPO (ha)	SUP. CAMPO DETER. CULT. DECLARADO (ha)	SUP. DEC. REDUCIDA (ha)	SUP. PROPUESTA (ha)
1700000005090904	23-012-015-00071-001	101000 OLIVAR-SIN VARIEDAD	S	51	30,31	0,37	0,37	0,37		0,37			0,37	0,37
1700000005090905	23-012-059-00074-001	101000 OLIVAR-SIN VARIEDAD	S	51	43,00	1,47	1,47	1,47		1,47			1,47	1,47
1700000005090908	23-012-015-00071-009	101000 OLIVAR-SIN VARIEDAD	S	51	30,90	0,02	0,02	0,02		0,02			0,02	0,02
1700000005090909	23-012-053-00048-001	101000 OLIVAR-SIN VARIEDAD	S	51	28,39	0,78	0,78	0,78		0,78			0,78	0,78
1700000005090912	23-012-015-00385-004	101000 OLIVAR-SIN VARIEDAD	S	51	25,15	0,06	0,25	0,06		0,06			0,06	0,06
1700000005090917	23-012-015-00071-008	101000 OLIVAR-SIN VARIEDAD	S	51	25,98	0,19	0,24	0,19		0,19			0,19	0,19
1700000005090918	23-012-015-00071-007	101000 OLIVAR-SIN VARIEDAD	S	51	35,97	0,04	0,03	0,03		0,04			0,03	0,03
1700000005090919	23-012-015-00385-001	101000 OLIVAR-SIN VARIEDAD	S	51	32,16	0,23	0,31	0,23		0,23			0,23	0,23

**RESUMEN DE PAGOS**

IMPORTE ( Euros )				
	PROPUESTO	FEADER (Eje 2)	MAGRAMA	CAGPDS
Propuesto a pagar	358,40	268,80	38,53	51,07

**APLICACIÓN DE REDUCCIONES Y SANCIONES**

Importe Calculado	Importe prereduc.	Admisibilidad y compromisos	Presentación tardía	Omisión declaración	Condicionidad	PROPUESTO	FEADER (Eje 2)	MAGRAMA	CAGPDS	
358,40	358,40	0,00	0,00	0,00	0,00	358,40	268,80	38,53	51,07	
<b>TOTAL</b>							358,40	268,80	38,53	51,07



(1) Superficie declarada admisible ajustada con la superficie comprometida.  
 (2) Factor de penalización valorando el alcance para el tipo de compromiso.

<u>APELLIDOS Y NOMBRE / RAZÓN SOCIAL</u>	<u>NIF</u>	<u>EXPEDIENTE</u>	<u>ANUALIDAD DE PAGO</u>
HROS DE BLAS ARANDA GONZALEZ CB	****4717*	1147975	4ª

**IMPORTE POR ANUALIDAD**

	<u>2015</u>	<u>2016</u>	<u>2017</u>	<u>2018</u>	<u>2019</u>
IMPORTE MÁXIMO SUBVENCIONABLE	1.367,40 €	1.367,40 €	1.341,15 €	1.341,15 €	1.341,15 €
IMPORTE MEDIO DE TRANSFERENCIA (€/ha)	114,14 €	114,14 €	114,14 €	114,14 €	114,14 €

**RESUMEN DE UNIDADES**

<u>Cód</u>	<u>GRUPO DE PAGO</u>	<u>Sup. Dec. Admisible (ha)</u>	<u>Sup. Comprometida (ha)</u>	<u>Sup. ajustada compromiso (1) (ha)</u>	<u>% sobredec.</u>	<u>Sup. Propuesta (ha)</u>	<u>Importe Declarado</u>	<u>Importe Topado</u>	<u>Importe Propuesto</u>	<u>Importe tras sobredec.</u>
51	AGRICULTURA MONTAÑA OLIVAR	11,75		11,75	0,00	11,75	1.341,15	1.341,15	1.341,15	1.341,15
	<b>TOTAL</b>	11,75	11,75	11,75		11,75	1.341,15	1.341,15	1.341,15	1.341,15

**RECINTOS PROPUESTOS**

<u>REE.</u>	<u>REFERENCIA SIGPAC</u>	<u>CULTIVO</u>	<u>DESCRIPCIÓN CULTIVO</u>	<u>S/R</u>	<u>G. PAGO</u>	<u>PEND. MEDIA (%)</u>	<u>SUP. DEC. ADMISIBLE (ha)</u>	<u>SUP. COMPROM. (ha)</u>	<u>SUP. AJUSTADA COMPROM. (1) (ha)</u>	<u>SUP. CONY. SIGPAC (ha)</u>	<u>SUP. CERTIF. (ha)</u>	<u>SUP. CAMPO (ha)</u>	<u>SUP. CAMPO DETER. CULT. DECLARADO (ha)</u>	<u>SUP. DEC. REDUCIDA (ha)</u>	<u>SUP. PROPUESTA (ha)</u>
1700000003531592	23-018-014-00339-027	101000	OLIVAR-SIN VARIEDAD	S	51	20,22	1,71	1,71	1,71		1,71			1,71	1,71
1700000003531597	23-018-014-00339-031	101000	OLIVAR-SIN VARIEDAD	S	51	29,21	0,05	0,05	0,05		0,05			0,05	0,05
1700000003531599	23-018-014-00339-029	101000	OLIVAR-SIN VARIEDAD	S	51	22,66	0,99	0,99	0,99		0,99			0,99	0,99
1700000003531611	23-018-014-00339-006	101000	OLIVAR-SIN VARIEDAD	S	51	28,88	9,00	9,00	9,00		9,00			9,00	9,00

**RESUMEN DE PAGOS**

<u>IMPORTE ( Euros )</u>				
	<u>PROPUESTO</u>	<u>FEADER (Eje 2)</u>	<u>MAGRAMA</u>	<u>CAGPDS</u>
Propuesto a pagar	1.341,15	1.005,86	144,17	191,12

**APLICACIÓN DE REDUCCIONES Y SANCIONES**

<u>Importe Calculado</u>	<u>Importe prereduc.</u>	<u>Admisibilidad y compromisos</u>	<u>Presentación tardía</u>	<u>Omisión declaración</u>	<u>Condicionalidad</u>	<u>PROPUESTO</u>	<u>FEADER (Eje 2)</u>	<u>MAGRAMA</u>	<u>CAGPDS</u>	
1.341,15	1.341,15	0,00	0,00	0,00	0,00	1.341,15	1.005,86	144,17	191,12	
<b>TOTAL</b>							1.341,15	1.005,86	144,17	191,12



(1) Superficie declarada admisible ajustada con la superficie comprometida.  
 (2) Factor de penalización valorando el alcance para el tipo de compromiso.

**APELLIDOS Y NOMBRE / RAZÓN SOCIAL**

INAREJOS VILLAR ANTONIO

**NIF**

\*\*\*\*2734\*

**EXPEDIENTE**

1211896

**ANUALIDAD DE PAGO**

4ª

**IMPORTE POR ANUALIDAD**

	2015	2016	2017	2018	2019
IMPORTE MÁXIMO SUBVENCIONABLE	428,02 €	428,02 €	415,46 €	375,51 €	372,09 €
IMPORTE MEDIO DE TRANSFERENCIA (€/ha)	114,14 €	114,14 €	114,14 €	114,14 €	114,14 €

**RESUMEN DE UNIDADES**

Cód	GRUPO DE PAGO	Sup. Dec. Admisible (ha)	Sup. Comprometida (ha)	Sup. ajustada compromiso (1) (ha)	% sobredec.	Sup. Propuesta (ha)	Importe Declarado	Importe Topado	Importe Propuesto	Importe tras sobredec.
51	AGRICULTURA MONTAÑA OLIVAR	3,62		3,29	0,92	3,26	375,52	375,51	372,10	372,10
	<b>TOTAL</b>	3,62	3,29	3,29		3,26	375,52	375,51	372,10	372,10

**RECINTOS PROPUESTOS**

REF.	REFERENCIA SIGPAC	CULTIVO	DESCRIPCIÓN CULTIVO	S/R	G.PAGO	PEND. MEDIA (%)	SUP. DEC. ADMISIBLE (ha)	SUP. COMPROM. (ha)	SUP. AJUSTADA COMPROM. (1) (ha)	SUP. CONY. SIGPAC (ha)	SUP. CERTIF. (ha)	SUP. CAMPO (ha)	SUP. CAMPO DETER. CULT. DECLARADO (ha)	SUP. DEC. REDUCIDA (ha)	SUP. PROPUESTA (ha)
1700000006111256	23-054-014-00066-008	101000	OLIVAR-SIN VARIEDAD	S	51	25,64	0,73	0,73	0,73		0,73			0,73	0,73
1700000006111258	23-054-014-09013-002	101000	OLIVAR-SIN VARIEDAD	S	51	21,09	0,04	0,04	0,04	0,04	0,04			0,04	0,04
1700000006111259	23-054-015-00034-001	101000	OLIVAR-SIN VARIEDAD	S	51	22,05	0,07	0,07	0,07		0,07			0,07	0,07
1700000006111261	23-054-014-00076-001	101000	OLIVAR-SIN VARIEDAD	S	51	22,93	0,14	0,13	0,13		0,14			0,13	0,13
1700000006111262	23-054-014-00077-001	101000	OLIVAR-SIN VARIEDAD	S	51	27,77	0,17	0,17	0,17		0,17			0,17	0,17
1700000006111263	23-054-014-00078-001	101000	OLIVAR-SIN VARIEDAD	S	51	30,32	0,09	0,12	0,09	0,09	0,09			0,09	0,09
1700000006111264	23-054-014-00081-001	101000	OLIVAR-SIN VARIEDAD	S	51	21,87	1,14	1,14	1,14		1,14			1,14	1,14
1700000006111270	23-054-014-00071-001	101000	OLIVAR-SIN VARIEDAD	S	51	21,27	0,35	0,35	0,35		0,35			0,35	0,00
1700000006111271	23-054-014-00072-001	101000	OLIVAR-SIN VARIEDAD	S	51	23,43	0,25	0,25	0,25		0,25			0,25	0,25
1700000006111272	23-054-014-00074-001	101000	OLIVAR-SIN VARIEDAD	S	51	24,14	0,10	0,10	0,10		0,10			0,10	0,10
1700000006111274	23-054-014-00066-010	101000	OLIVAR-SIN VARIEDAD	S	51	26,12	0,54	0,54	0,54		0,54			0,54	0,54

**RESUMEN DE PAGOS**

	IMPORTE ( Euros )			
	PROPUESTO	FEADER (Eje 2)	MAGRAMA	CAGPDS
Propuesto a pagar	372,10	279,08	40,00	53,02

**APLICACIÓN DE REDUCCIONES Y SANCIONES**

Importe Calculado	Importe prereduc.	Admisibilidad y compromisos	Presentación tardía	Omisión declaración	Condicionabilidad	PROPUESTO	FEADER (Eje 2)	MAGRAMA	CAGPDS	
372,10	372,10	0,00	0,00	0,00	0,00	372,10	279,08	40,00	53,02	
						<b>TOTAL</b>	372,10	279,08	40,00	53,02

**INCIDENCIAS**

**INCIDENCIA DESCRIPCIÓN**

218 La superficie total declarada sobre un mismo recinto en el conjunto de los expedientes, no puede superar la superficie total que el SIGPAC establece para ese recinto.  
 Ref:1700000006111270 Recinto:23-054-014-00071-001 Cultivo:101000 OLIVAR-SIN VARIEDAD Secano Suma de superficies declaradas para este recinto por todos los solicitantes (Áreas):70 Superficie SIGPAC medida para este recinto (Áreas):35 Exceso de superficie declarada (Hectáreas):0,35



<u>APELLIDOS Y NOMBRE / RAZÓN SOCIAL</u>	<u>NIF</u>	<u>EXPEDIENTE</u>	<u>ANUALIDAD DE PAGO</u>
JAEN JAEN PEDRO CARLOS	****8414*	1160236	4ª

**IMPORTE POR ANUALIDAD**

	<u>2015</u>	<u>2016</u>	<u>2017</u>	<u>2018</u>	<u>2019</u>
IMPORTE MÁXIMO SUBVENCIONABLE	627,77 €	627,77 €	627,77 €	627,77 €	627,77 €
IMPORTE MEDIO DE TRANSFERENCIA (€/ha)	114,14 €	114,14 €	114,14 €	114,14 €	114,14 €

**RESUMEN DE UNIDADES**

<u>Cód</u>	<u>GRUPO DE PAGO</u>	<u>Sup. Dec. Admisible (ha)</u>	<u>Sup. Comprometida (ha)</u>	<u>Sup. ajustada compromiso (1) (ha)</u>	<u>% sobredec.</u>	<u>Sup. Propuesta (ha)</u>	<u>Importe Declarado</u>	<u>Importe Topado</u>	<u>Importe Propuesto</u>	<u>Importe tras sobredec.</u>
51	AGRICULTURA MONTAÑA OLIVAR	5,57		5,50	0,00	5,50	627,77	627,77	627,77	627,77
	<b>TOTAL</b>	5,57	5,50	5,50		5,50	627,77	627,77	627,77	627,77

**RECINTOS PROPUESTOS**

<u>REE.</u>	<u>REFERENCIA SIGPAC</u>	<u>CULTIVO DESCRIPCIÓN CULTIVO</u>	<u>S/R G.PAGO</u>	<u>PEND. MEDIA (%)</u>	<u>SUP. DEC. ADMISIBLE (ha)</u>	<u>SUP. COMPROM. (ha)</u>	<u>SUP. AJUSTADA COMPROM. (1) (ha)</u>	<u>SUP. CONY. SIGPAC (ha)</u>	<u>SUP. CERTIE. (ha)</u>	<u>SUP. CAMPO (ha)</u>	<u>SUP. CAMPO DETER. CULT. DECLARADO (ha)</u>	<u>SUP. DEC. REDUCIDA (ha)</u>	<u>SUP. PROPUESTA (ha)</u>
-110971	23-026-006-00024-001	101000 OLIVAR-SIN VARIEDAD	S 51	33,79	2,17	2,17	2,17		2,17	2,17	2,17	2,17	2,17
1700000005441538	23-034-013-00292-001	101000 OLIVAR-SIN VARIEDAD	S 51	21,23	0,59	0,58	0,58		0,59	0,59	0,59	0,58	0,58
1700000005441539	23-034-013-09208-002	101000 OLIVAR-SIN VARIEDAD	S 51	42,30	0,09	0,07	0,07		0,09	0,09	0,09	0,07	0,07
1700000005441540	23-034-015-00132-002	101000 OLIVAR-SIN VARIEDAD	S 51	42,81	0,11	0,11	0,11		0,11	0,11	0,11	0,11	0,11
1700000005441543	23-034-015-00132-001	101000 OLIVAR-SIN VARIEDAD	S 51	51,92	0,43	0,43	0,43		0,43	0,43	0,43	0,43	0,43
1700000005441546	23-026-006-00059-001	101000 OLIVAR-SIN VARIEDAD	S 51	20,07	0,17	0,17	0,17		0,17	0,17	0,17	0,17	0,17
1700000005441547	23-026-006-00084-001	101000 OLIVAR-SIN VARIEDAD	S 51	24,91	1,83	1,81	1,81		1,83	1,83	1,83	1,81	1,81
1700000005441548	23-026-006-00167-001	101000 OLIVAR-SIN VARIEDAD	S 51	29,25	0,18	0,16	0,16		0,18	0,18	0,18	0,16	0,16

**RESUMEN DE PAGOS**

	<u>IMPORTE ( Euros )</u>			
	<u>PROPUESTO</u>	<u>FEADER (Eje 2)</u>	<u>MAGRAMA</u>	<u>CAGPDS</u>
Propuesto a pagar	627,77	470,83	67,49	89,45

**APLICACIÓN DE REDUCCIONES Y SANCIONES**

<u>Importe Calculado</u>	<u>Importe prereduc.</u>	<u>Admisibilidad y compromisos</u>	<u>Presentación tardía</u>	<u>Omisión declaración</u>	<u>Condicionidad</u>	<u>PROPUESTO</u>	<u>IMPORTE ( Euros )</u>			
							<u>FEADER (Eje 2)</u>	<u>MAGRAMA</u>	<u>CAGPDS</u>	
627,77	627,77	0,00	0,00	0,00	0,00	627,77	470,83	67,49	89,45	
						<b>TOTAL</b>	627,77	470,83	67,49	89,45



(1) Superficie declarada admisible ajustada con la superficie comprometida.  
 (2) Factor de penalización valorando el alcance para el tipo de compromiso.

**APELLIDOS Y NOMBRE / RAZÓN SOCIAL**

JAVIER VILLANUEVA ANA

**NIF**

\*\*\*0126\*

**EXPEDIENTE**

1199124

**ANUALIDAD DE PAGO**

4ª

**IMPORTES POR ANUALIDAD**

	2015	2016	2017	2018	2019
IMPORTE MÁXIMO SUBVENCIONABLE	1.346,85 €	1.346,85 €	1.330,87 €	1.330,87 €	1.330,87 €
IMPORTE MEDIO DE TRANSFERENCIA (€/ha)	114,14 €	114,14 €	114,14 €	114,14 €	114,14 €

**RESUMEN DE UNIDADES**

Cód	GRUPO DE PAGO	Sup. Admisible (ha)	Sup. Comprometida (ha)	Sup. ajustada compromiso (1) (ha)	% sobredec.	Sup. Propuesta (ha)	Importe Declarado	Importe Topado	Importe Propuesto	Importe tras sobredec.
51	AGRICULTURA MONTAÑA OLIVAR	11,66		11,66	0,00	11,66	1.330,87	1.330,87	1.330,87	1.330,87
	<b>TOTAL</b>	11,66	11,66	11,66		11,66	1.330,87	1.330,87	1.330,87	1.330,87

**RECINTOS PROPUESTOS**

REF.	REFERENCIA SIGPAC	CULTIVO	DESCRIPCIÓN CULTIVO	S/R	G.PAGO	PEND. MEDIA (%)	SUP. DEC. ADMISIBLE (ha)	SUP. COMPROM. (ha)	SUP. AJUSTADA COMPROM. (1) (ha)	SUP. CONY. SIGPAC (ha)	SUP. CERTIE. (ha)	SUP. CAMPO (ha)	SUP. CAMPO DETER. CULT. DECLARADO (ha)	SUP. DEC. REDUCIDA (ha)	SUP. PROPUESTA (ha)
170000006676068	23-091-002-00163-001	101000	OLIVAR-SIN VARIEDAD	S	51	30,59	0,03	0,03	0,03		0,03			0,03	0,03
170000006676069	23-091-002-00164-001	101000	OLIVAR-SIN VARIEDAD	S	51	27,00	0,03	0,03	0,03		0,03			0,03	0,03
170000006676070	23-101-008-00268-001	101000	OLIVAR-SIN VARIEDAD	S	51	33,04	0,04	1,12	0,04		0,04			0,04	0,04
170000006676071	23-091-002-00240-001	101000	OLIVAR-SIN VARIEDAD	S	51	35,33	0,02	0,02	0,02		0,02			0,02	0,02
170000006676072	23-091-002-00240-002	101000	OLIVAR-SIN VARIEDAD	S	51	46,08	0,07	0,07	0,07		0,07			0,07	0,07
170000006676073	23-091-002-00254-002	101000	OLIVAR-SIN VARIEDAD	S	51	23,20	0,02	0,02	0,02		0,02			0,02	0,02
170000006676074	23-091-002-09006-011	101000	OLIVAR-SIN VARIEDAD	S	51	30,70	0,01	0,01	0,01		0,01			0,01	0,01
170000006676097	23-101-008-00113-010	101000	OLIVAR-SIN VARIEDAD	S	51	28,54	0,03	0,03	0,03		0,03			0,03	0,03
170000006676098	23-101-008-00268-001	101000	OLIVAR-SIN VARIEDAD	S	51	33,04	1,07	1,12	1,07		1,07			1,07	1,07
170000006676100	23-101-008-00480-001	101000	OLIVAR-SIN VARIEDAD	S	51	39,47	0,10	0,10	0,10		0,10			0,10	0,10
170000006676101	23-101-008-00481-001	101000	OLIVAR-SIN VARIEDAD	S	51	25,21	0,06	0,06	0,06		0,06			0,06	0,06
170000006676102	23-101-008-00509-005	101000	OLIVAR-SIN VARIEDAD	S	51	28,47	3,02	3,02	3,02		3,02			3,02	3,02
170000006676103	23-101-008-00114-001	101000	OLIVAR-SIN VARIEDAD	S	51	48,47	0,23	0,23	0,23		0,23			0,23	0,23
170000006676104	23-101-008-00115-001	101000	OLIVAR-SIN VARIEDAD	S	51	44,67	0,23	0,23	0,23		0,23			0,23	0,23
170000006676105	23-101-008-00116-001	101000	OLIVAR-SIN VARIEDAD	S	51	41,35	0,13	0,13	0,13		0,13			0,13	0,13
170000006676106	23-101-008-00117-001	101000	OLIVAR-SIN VARIEDAD	S	51	45,37	0,19	0,19	0,19		0,19			0,19	0,19
170000006676107	23-101-008-00118-001	101000	OLIVAR-SIN VARIEDAD	S	51	50,81	0,63	0,63	0,63		0,63			0,63	0,63
170000006676108	23-101-008-00119-001	101000	OLIVAR-SIN VARIEDAD	S	51	42,20	0,96	0,96	0,96		0,96			0,96	0,96
170000006676109	23-101-008-00134-001	101000	OLIVAR-SIN VARIEDAD	S	51	49,61	0,38	0,38	0,38		0,38			0,38	0,38
170000006676110	23-101-008-00134-002	101000	OLIVAR-SIN VARIEDAD	S	51	48,85	0,04	0,04	0,04		0,04			0,04	0,04
170000006676111	23-101-008-00135-001	101000	OLIVAR-SIN VARIEDAD	S	51	34,14	0,41	0,41	0,41		0,41			0,41	0,41
170000006676112	23-101-008-00136-001	101000	OLIVAR-SIN VARIEDAD	S	51	37,16	1,19	1,19	1,19		1,19			1,19	1,19
170000006676113	23-101-008-00137-001	101000	OLIVAR-SIN VARIEDAD	S	51	45,12	2,31	2,31	2,31		2,31			2,31	2,31
170000006676114	23-101-008-00138-002	101000	OLIVAR-SIN VARIEDAD	S	51	30,39	0,03	0,03	0,03		0,03			0,03	0,03
170000006676115	23-101-008-00139-004	101000	OLIVAR-SIN VARIEDAD	S	51	25,90	0,07	0,07	0,07		0,07			0,07	0,07
170000006676116	23-101-008-00141-001	101000	OLIVAR-SIN VARIEDAD	S	51	31,20	0,02	0,02	0,02		0,02			0,02	0,02
170000006676117	23-091-002-00226-001	101000	OLIVAR-SIN VARIEDAD	S	51	34,83	0,02	0,02	0,02		0,02			0,02	0,02
170000006676118	23-091-002-00227-001	101000	OLIVAR-SIN VARIEDAD	S	51	21,94	0,32	0,32	0,32		0,32			0,32	0,32

**RESUMEN DE PAGOS**

	IMPORTE ( Euros )			
	PROPUESTO	FEADER (Eje 2)	MAGRAMA	CAGPDS
Propuesto a pagar	1.330,87	998,15	143,07	189,65

**APLICACIÓN DE REDUCCIONES Y SANCIONES**

Importe Calculado	Importe prereduc.	Admisibilidad y compromisos	Presentación tardía	Omisión declaración	Condicionabilidad	PROPUESTO	FEADER (Eje 2)	MAGRAMA	CAGPDS	
1.330,87	1.330,87	0,00	0,00	0,00	0,00	1.330,87	998,15	143,07	189,65	
						<b>TOTAL</b>	1.330,87	998,15	143,07	189,65

**INCIDENCIAS**

**INCIDENCIA DESCRIPCIÓN**

80421 Solicita recinto que no está comprometido para la operación.

Ref:170000006676099 Recinto:23-101-008-00479-001 Cultivo:101000 OLIVAR-SIN VARIEDAD Secano



(1) Superficie declarada admisible ajustada con la superficie comprometida.  
(2) Factor de penalización valorando el alcance para el tipo de compromiso.



<u>APELLIDOS Y NOMBRE / RAZÓN SOCIAL</u>	<u>NIF</u>	<u>EXPEDIENTE</u>	<u>ANUALIDAD DE PAGO</u>
JIMENEZ ALCANTARA ANDRES	****2562*	1042934	4ª

**IMPORTE POR ANUALIDAD**

	<u>2015</u>	<u>2016</u>	<u>2017</u>	<u>2018</u>	<u>2019</u>
<b>IMPORTE MÁXIMO SUBVENCIONABLE</b>	261,38 €	261,38 €	261,38 €	261,38 €	261,38 €
<b>IMPORTE MEDIO DE TRANSFERENCIA (€/ha)</b>	114,14 €	114,14 €	114,14 €	114,14 €	114,14 €

**RESUMEN DE UNIDADES**

<u>Cód</u>	<u>GRUPO DE PAGO</u>	<u>Sup. Dec. Admisible (ha)</u>	<u>Sup. Comprometida (ha)</u>	<u>Sup. ajustada compromiso (1) (ha)</u>	<u>% sobredec.</u>	<u>Sup. Propuesta (ha)</u>	<u>Importe Declarado</u>	<u>Importe Topado</u>	<u>Importe Propuesto</u>	<u>Importe tras sobredec.</u>
51	AGRICULTURA MONTAÑA OLIVAR	2,29		2,29	0,00	2,29	261,38	261,38	261,38	261,38
	<b>TOTAL</b>	2,29	2,29	2,29		2,29	261,38	261,38	261,38	261,38

**RECINTOS PROPUESTOS**

<u>REE.</u>	<u>REFERENCIA SIGPAC</u>	<u>CULTIVO</u>	<u>DESCRIPCIÓN CULTIVO</u>	<u>S/R</u>	<u>G. PAGO</u>	<u>PEND. MEDIA (%)</u>	<u>SUP. DEC. ADMISIBLE (ha)</u>	<u>SUP. COMPROM. (ha)</u>	<u>SUP. AJUSTADA COMPROM. (1) (ha)</u>	<u>SUP. CONY. SIGPAC (ha)</u>	<u>SUP. CERTIF. (ha)</u>	<u>SUP. CAMPO (ha)</u>	<u>SUP. CAMPO DETER. CULT. DECLARADO (ha)</u>	<u>SUP. DEC. REDUCIDA (ha)</u>	<u>SUP. PROPUESTA (ha)</u>
1700000006865143	23-900-047-00053-001	101000	OLIVAR-SIN VARIEDAD	R	51	21,51	2,29	2,29	2,29		2,29			2,29	2,29

**RESUMEN DE PAGOS**

<u>IMPORTE ( Euros )</u>				
	<u>PROPUESTO</u>	<u>FEADER (Eje 2)</u>	<u>MAGRAMA</u>	<u>CAGPDS</u>
Propuesto a pagar	261,38	196,04	28,10	37,24

**APLICACIÓN DE REDUCCIONES Y SANCIONES**

<u>Importe Calculado</u>	<u>Importe prereduc.</u>	<u>Admisibilidad y compromisos</u>	<u>Presentación tardía</u>	<u>Omisión declaración</u>	<u>Condicionabilidad</u>	<u>PROPUESTO</u>	<u>FEADER (Eje 2)</u>	<u>MAGRAMA</u>	<u>CAGPDS</u>
261,38	261,38	0,00	0,00	0,00	0,00	261,38	196,04	28,10	37,24
<b>TOTAL</b>						261,38	196,04	28,10	37,24



(1) Superficie declarada admisible ajustada con la superficie comprometida.  
 (2) Factor de penalización valorando el alcance para el tipo de compromiso.

<u>APELLIDOS Y NOMBRE / RAZÓN SOCIAL</u>	<u>NIF</u>	<u>EXPEDIENTE</u>	<u>ANUALIDAD DE PAGO</u>
JIMÉNEZ ARMIJO FRANCISCA	****8099*	1149368	4ª

**IMPORTE POR ANUALIDAD**

	<u>2015</u>	<u>2016</u>	<u>2017</u>	<u>2018</u>	<u>2019</u>
IMPORTE MÁXIMO SUBVENCIONABLE	267,09 €	267,09 €	261,38 €	261,38 €	261,38 €
IMPORTE MEDIO DE TRANSFERENCIA (€/ha)	114,14 €	114,14 €	114,14 €	114,14 €	114,14 €

**RESUMEN DE UNIDADES**

<u>Cód</u>	<u>GRUPO DE PAGO</u>	<u>Sup. Dec. Admisible (ha)</u>	<u>Sup. Comprometida (ha)</u>	<u>Sup. ajustada compromiso (1) (ha)</u>	<u>% sobredec.</u>	<u>Sup. Propuesta (ha)</u>	<u>Importe Declarado</u>	<u>Importe Topado</u>	<u>Importe Propuesto</u>	<u>Importe tras sobredec.</u>
51	AGRICULTURA MONTAÑA OLIVAR	2,29		2,29	0,00	2,29	261,38	261,38	261,38	261,38
	<b>TOTAL</b>	2,29	2,29	2,29		2,29	261,38	261,38	261,38	261,38

**RECINTOS PROPUESTOS**

<u>REE.</u>	<u>REFERENCIA SIGPAC</u>	<u>CULTIVO</u>	<u>DESCRIPCIÓN CULTIVO</u>	<u>S/R</u>	<u>G. PAGO</u>	<u>PEND. MEDIA (%)</u>	<u>SUP. DEC. ADMISIBLE (ha)</u>	<u>SUP. COMPROM. (ha)</u>	<u>SUP. AJUSTADA COMPROM. (1) (ha)</u>	<u>SUP. CONY. SIGPAC (ha)</u>	<u>SUP. CERTIF. (ha)</u>	<u>SUP. CAMPO (ha)</u>	<u>SUP. CAMPO DETER. CULT. DECLARADO (ha)</u>	<u>SUP. DEC. REDUCIDA (ha)</u>	<u>SUP. PROPUESTA (ha)</u>
1700000005484734	23-037-002-00266-002	101000	OLIVAR-SIN VARIEDAD	S	51	26,03	0,02	0,02	0,02		0,02			0,02	0,02
1700000005484735	23-037-002-00349-001	101000	OLIVAR-SIN VARIEDAD	S	51	22,26	0,75	0,75	0,75		0,75			0,75	0,75
1700000005484736	23-037-003-00431-001	101000	OLIVAR-SIN VARIEDAD	S	51	27,93	1,31	1,31	1,31		1,31			1,31	1,31
1700000005484738	23-037-002-00378-002	101000	OLIVAR-SIN VARIEDAD	S	51	23,23	0,21	0,21	0,21		0,21			0,21	0,21

**RESUMEN DE PAGOS**

<u>IMPORTE ( Euros )</u>				
	<u>PROPUESTO</u>	<u>FEADER (Eje 2)</u>	<u>MAGRAMA</u>	<u>CAGPDS</u>
Propuesto a pagar	261,38	196,04	28,10	37,24

**APLICACIÓN DE REDUCCIONES Y SANCIONES**

<u>Importe Calculado</u>	<u>Importe prereduc.</u>	<u>Admisibilidad y compromisos</u>	<u>Presentación tardía</u>	<u>Omisión declaración</u>	<u>Condicionabilidad</u>	<u>PROPUESTO</u>	<u>FEADER (Eje 2)</u>	<u>MAGRAMA</u>	<u>CAGPDS</u>	
261,38	261,38	0,00	0,00	0,00	0,00	261,38	196,04	28,10	37,24	
<b>TOTAL</b>							261,38	196,04	28,10	37,24



(1) Superficie declarada admisible ajustada con la superficie comprometida.  
 (2) Factor de penalización valorando el alcance para el tipo de compromiso.

<u>APELLIDOS Y NOMBRE / RAZÓN SOCIAL</u>	<u>NIF</u>	<u>EXPEDIENTE</u>	<u>ANUALIDAD DE PAGO</u>
JIMENEZ ARMIJO RUFINO ENRIQUE	****1990*	1146903	4ª

**IMPORTE POR ANUALIDAD**

	<u>2015</u>	<u>2016</u>	<u>2017</u>	<u>2018</u>	<u>2019</u>
IMPORTE MÁXIMO SUBVENCIONABLE	197,46 €	197,46 €	197,46 €	197,46 €	197,46 €
IMPORTE MEDIO DE TRANSFERENCIA (€/ha)	114,14 €	114,14 €	114,14 €	114,14 €	114,14 €

**RESUMEN DE UNIDADES**

<u>Cód</u>	<u>GRUPO DE PAGO</u>	<u>Sup. Dec. Admisible (ha)</u>	<u>Sup. Comprometida (ha)</u>	<u>Sup. ajustada compromiso (1) (ha)</u>	<u>% sobredec.</u>	<u>Sup. Propuesta (ha)</u>	<u>Importe Declarado</u>	<u>Importe Topado</u>	<u>Importe Propuesto</u>	<u>Importe tras sobredec.</u>
51	AGRICULTURA MONTAÑA OLIVAR	1,77		1,73	0,00	1,73	197,46	197,46	197,46	197,46
	<b>TOTAL</b>	1,77	1,73	1,73		1,73	197,46	197,46	197,46	197,46

**RECINTOS PROPUESTOS**

<u>REE.</u>	<u>REFERENCIA SIGPAC</u>	<u>CULTIVO</u>	<u>DESCRIPCIÓN CULTIVO</u>	<u>S/R</u>	<u>G. PAGO</u>	<u>PEND. MEDIA (%)</u>	<u>SUP. DEC. ADMISIBLE (ha)</u>	<u>SUP. COMPROM. (ha)</u>	<u>SUP. AJUSTADA COMPROM. (1) (ha)</u>	<u>SUP. CONY. SIGPAC (ha)</u>	<u>SUP. CERTIF. (ha)</u>	<u>SUP. CAMPO (ha)</u>	<u>SUP. CAMPO DETER. CULT. DECLARADO (ha)</u>	<u>SUP. DEC. REDUCIDA (ha)</u>	<u>SUP. PROPUESTA (ha)</u>
1700000005487158	23-037-001-00006-003	101000	OLIVAR-SIN VARIEDAD	S	51	31,87	0,26	0,24	0,24		0,26			0,24	0,24
1700000005487163	23-037-002-00350-001	101000	OLIVAR-SIN VARIEDAD	S	51	22,83	0,80	0,80	0,80		0,80			0,80	0,80
1700000005487164	23-037-002-00385-001	101000	OLIVAR-SIN VARIEDAD	S	51	30,62	0,54	0,52	0,52		0,54			0,52	0,52
1700000005487165	23-037-002-00466-001	101000	OLIVAR-SIN VARIEDAD	S	51	26,45	0,17	0,17	0,17		0,17			0,17	0,17

**RESUMEN DE PAGOS**

<u>IMPORTE ( Euros )</u>				
<u>FEADER</u>				
<u>PROPUESTO</u>	<u>(Eje 2)</u>	<u>MAGRAMA</u>	<u>CAGPDS</u>	
Propuesto a pagar	197,46	148,10	21,23	28,13

**APLICACIÓN DE REDUCCIONES Y SANCIONES**

<u>Importe Calculado</u>	<u>Importe prereduc.</u>	<u>Admisibilidad y compromisos</u>	<u>Presentación tardía</u>	<u>Omisión declaración</u>	<u>Condicionabilidad</u>	<u>PROPUESTO</u>	<u>IMPORTE ( Euros )</u>				
							<u>FEADER</u>	<u>(Eje 2)</u>	<u>MAGRAMA</u>	<u>CAGPDS</u>	
197,46	197,46	0,00	0,00	0,00	0,00	197,46	148,10	21,23	28,13		
<b>TOTAL</b>							197,46	148,10	21,23	28,13	



(1) Superficie declarada admisible ajustada con la superficie comprometida.  
 (2) Factor de penalización valorando el alcance para el tipo de compromiso.

**APELLIDOS Y NOMBRE / RAZÓN SOCIAL**

JIMENEZ JIMENEZ ANGEL

**NIF**

\*\*\*\*8902\*

**EXPEDIENTE**

1151564

**ANUALIDAD DE PAGO**

4ª

**IMPORTES POR ANUALIDAD**

	2015	2016	2017	2018	2019
IMPORTE MÁXIMO SUBVENCIONABLE	302,47 €	302,47 €	302,47 €	302,47 €	302,47 €
IMPORTE MEDIO DE TRANSFERENCIA (€/ha)	114,14 €	114,14 €	114,14 €	114,14 €	114,14 €

**RESUMEN DE UNIDADES**

Cód	GRUPO DE PAGO	Sup. Dec. Admisible (ha)	Sup. Comprometida (ha)	Sup. ajustada compromiso (1) (ha)	% sobredec.	Sup. Propuesta (ha)	Importe Declarado	Importe Topado	Importe Propuesto	Importe tras sobredec.
51	AGRICULTURA MONTAÑA OLIVAR	2,67		2,65	0,00	2,65	302,47	302,47	302,47	302,47
	<b>TOTAL</b>	2,67	2,65	2,65		2,65	302,47	302,47	302,47	302,47

**RECINTOS PROPUESTOS**

REE.	REFERENCIA SIGPAC	CULTIVO	DESCRIPCIÓN CULTIVO	S/R	G.PAGO	PEND. MEDIA (%)	SUP. DEC. ADMISIBLE (ha)	SUP. COMPROM. (ha)	SUP. AJUSTADA COMPROM. (1) (ha)	SUP. CONY. SIGPAC (ha)	SUP. CERTIF. (ha)	SUP. CAMPO (ha)	SUP. CAMPO DETER. CULT. DECLARADO (ha)	SUP. DEC. REDUCIDA (ha)	SUP. PROPUESTA (ha)
1700000006385786	23-037-002-00212-001	101000	OLIVAR-SIN VARIEDAD	S	51	29,43	0,05	0,05	0,05		0,05			0,05	0,05
1700000006385787	23-037-003-00020-001	101000	OLIVAR-SIN VARIEDAD	S	51	34,98	2,39	2,37	2,37		2,39			2,37	2,37
1700000006385788	23-037-003-00434-002	101000	OLIVAR-SIN VARIEDAD	S	51	43,39	0,04	0,04	0,04		0,04			0,04	0,04
1700000006385789	23-037-003-00022-001	101000	OLIVAR-SIN VARIEDAD	S	51	30,27	0,09	0,09	0,09		0,09			0,09	0,09
1700000006385790	23-037-003-00545-002	101000	OLIVAR-SIN VARIEDAD	S	51	28,51	0,10	0,10	0,10		0,10			0,10	0,10

**RESUMEN DE PAGOS**

IMPORTE ( Euros )				
	PROPUESTO	FEADER (Eje 2)	MAGRAMA	CAGPDS
Propuesto a pagar	302,47	226,85	32,52	43,10

**APLICACIÓN DE REDUCCIONES Y SANCIONES**

IMPORTE ( Euros )									
Importe Calculado	Importe prereduc.	Admisibilidad y compromisos	Presentación tardía	Omisión declaración	Condicionabilidad	PROPUESTO	FEADER (Eje 2)	MAGRAMA	CAGPDS
302,47	302,47	0,00	0,00	0,00	0,00	302,47	226,85	32,52	43,10
<b>TOTAL</b>						302,47	226,85	32,52	43,10



(1) Superficie declarada admisible ajustada con la superficie comprometida.  
 (2) Factor de penalización valorando el alcance para el tipo de compromiso.

<u>APELLIDOS Y NOMBRE / RAZÓN SOCIAL</u>	<u>NIF</u>	<u>EXPEDIENTE</u>	<u>ANUALIDAD DE PAGO</u>
JIMENEZ MARTINEZ ANGEL	****3598*	1190805	4ª

**IMPORTE POR ANUALIDAD**

	<u>2015</u>	<u>2016</u>	<u>2017</u>	<u>2018</u>	<u>2019</u>
IMPORTE MÁXIMO SUBVENCIONABLE	478,25 €	478,25 €	478,25 €	478,25 €	478,25 €
IMPORTE MEDIO DE TRANSFERENCIA (€/ha)	114,14 €	114,14 €	114,14 €	114,14 €	114,14 €

**RESUMEN DE UNIDADES**

<u>Cód</u>	<u>GRUPO DE PAGO</u>	<u>Sup. Dec. Admisible (ha)</u>	<u>Sup. Comprometida (ha)</u>	<u>Sup. ajustada compromiso (1) (ha)</u>	<u>% sobredec.</u>	<u>Sup. Propuesta (ha)</u>	<u>Importe Declarado</u>	<u>Importe Topado</u>	<u>Importe Propuesto</u>	<u>Importe tras sobredec.</u>
51	AGRICULTURA MONTAÑA OLIVAR	4,19		4,19	0,00	4,19	478,25	478,25	478,25	478,25
	<b>TOTAL</b>	4,19	4,19	4,19		4,19	478,25	478,25	478,25	478,25

**RECINTOS PROPUESTOS**

<u>REE.</u>	<u>REFERENCIA SIGPAC</u>	<u>CULTIVO DESCRIPCIÓN CULTIVO</u>	<u>S/R</u>	<u>G.PAGO</u>	<u>PEND. MEDIA (%)</u>	<u>SUP. DEC. ADMISIBLE (ha)</u>	<u>SUP. COMPROM. (ha)</u>	<u>SUP. AJUSTADA COMPROM. (1) (ha)</u>	<u>SUP. CONY. SIGPAC (ha)</u>	<u>SUP. CERTIF. (ha)</u>	<u>SUP. CAMPO (ha)</u>	<u>SUP. CAMPO DETER. CULT. DECLARADO (ha)</u>	<u>SUP. DEC. REDUCIDA (ha)</u>	<u>SUP. PROPUESTA (ha)</u>
1700000005415164	23-037-002-00164-001	101000 OLIVAR-SIN VARIEDAD	S	51	31,54	0,44	0,44	0,44		0,44			0,44	0,44
1700000005415165	23-037-002-00431-001	101000 OLIVAR-SIN VARIEDAD	S	51	29,54	0,40	0,40	0,40		0,40			0,40	0,40
1700000005415168	23-037-002-00432-002	101000 OLIVAR-SIN VARIEDAD	S	51	25,36	0,19	0,19	0,19		0,19			0,19	0,19
1700000005415172	23-037-003-00695-001	101000 OLIVAR-SIN VARIEDAD	S	51	23,57	1,26	1,26	1,26		1,26			1,26	1,26
1700000005415176	23-037-002-00187-001	101000 OLIVAR-SIN VARIEDAD	S	51	20,59	1,16	1,16	1,16		1,16			1,16	1,16
1700000005415177	23-037-002-00189-002	101000 OLIVAR-SIN VARIEDAD	S	51	20,40	0,51	0,51	0,51		0,51			0,51	0,51
1700000005415204	23-037-002-00188-001	101000 OLIVAR-SIN VARIEDAD	S	51	22,35	0,23	0,23	0,23		0,23			0,23	0,23

**RESUMEN DE PAGOS**

	<u>IMPORTE ( Euros )</u>			
	<u>PROPUESTO</u>	<u>FEADER (Eje 2)</u>	<u>MAGRAMA</u>	<u>CAGPDS</u>
Propuesto a pagar	478,25	358,69	51,41	68,15

**APLICACIÓN DE REDUCCIONES Y SANCIONES**

<u>Importe Calculado</u>	<u>Importe prereduc.</u>	<u>Admisibilidad y compromisos</u>	<u>Presentación tardía</u>	<u>Omisión declaración</u>	<u>Condicionabilidad</u>	<u>IMPORTE ( Euros )</u>				
						<u>PROPUESTO</u>	<u>FEADER (Eje 2)</u>	<u>MAGRAMA</u>	<u>CAGPDS</u>	
478,25	478,25	0,00	0,00	0,00	0,00	478,25	358,69	51,41	68,15	
						<b>TOTAL</b>	478,25	358,69	51,41	68,15



(1) Superficie declarada admisible ajustada con la superficie comprometida.  
 (2) Factor de penalización valorando el alcance para el tipo de compromiso.

**INCIDENCIAS****INCIDENCIA DESCRIPCIÓN**

INCIDENCIA	DESCRIPCIÓN
80411	Pendiente media del recinto no supera el 20%
	Ref:1700000005415173 Recinto:23-037-004-00388-002 Cultivo:101000 OLIVAR-SIN VARIEDAD Secano Pendiente media:11,11
	Ref:1700000005415174 Recinto:23-037-004-00658-001 Cultivo:101000 OLIVAR-SIN VARIEDAD Secano Pendiente media:10,05
	Ref:1700000005415213 Recinto:23-037-012-00154-001 Cultivo:101000 OLIVAR-SIN VARIEDAD Secano Pendiente media:14,07
	Ref:1700000005415212 Recinto:23-037-012-00174-001 Cultivo:101000 OLIVAR-SIN VARIEDAD Secano Pendiente media:19,09
	Ref:1700000005415214 Recinto:23-037-012-00179-001 Cultivo:101000 OLIVAR-SIN VARIEDAD Secano Pendiente media:13,75
	Ref:1700000005415215 Recinto:23-037-012-00414-002 Cultivo:101000 OLIVAR-SIN VARIEDAD Secano Pendiente media:14,87
	Ref:1700000005415206 Recinto:23-037-013-00014-001 Cultivo:101000 OLIVAR-SIN VARIEDAD Secano Pendiente media:11,56
	Ref:1700000005415205 Recinto:23-037-013-00092-002 Cultivo:101000 OLIVAR-SIN VARIEDAD Secano Pendiente media:6,11
	Ref:1700000005415207 Recinto:23-037-013-00145-002 Cultivo:101000 OLIVAR-SIN VARIEDAD Secano Pendiente media:11,93
	Ref:1700000005415193 Recinto:23-037-013-00146-001 Cultivo:101000 OLIVAR-SIN VARIEDAD Secano Pendiente media:8,53
	Ref:1700000005415194 Recinto:23-037-013-00147-002 Cultivo:101000 OLIVAR-SIN VARIEDAD Secano Pendiente media:3,41
	Ref:1700000005415195 Recinto:23-037-013-00148-001 Cultivo:101000 OLIVAR-SIN VARIEDAD Secano Pendiente media:1,2
	Ref:1700000005415196 Recinto:23-037-013-00149-001 Cultivo:101000 OLIVAR-SIN VARIEDAD Secano Pendiente media:2,38
	Ref:1700000005415197 Recinto:23-037-013-00150-002 Cultivo:101000 OLIVAR-SIN VARIEDAD Secano Pendiente media:7,46
	Ref:1700000005415203 Recinto:23-037-013-00150-003 Cultivo:101000 OLIVAR-SIN VARIEDAD Secano Pendiente media:12,54
	Ref:1700000005415198 Recinto:23-037-013-00159-002 Cultivo:101000 OLIVAR-SIN VARIEDAD Secano Pendiente media:7,13
	Ref:1700000005415199 Recinto:23-037-013-00160-002 Cultivo:101000 OLIVAR-SIN VARIEDAD Secano Pendiente media:9,01
	Ref:1700000005415200 Recinto:23-037-013-00161-001 Cultivo:101000 OLIVAR-SIN VARIEDAD Secano Pendiente media:8,59
	Ref:1700000005415201 Recinto:23-037-013-00162-001 Cultivo:101000 OLIVAR-SIN VARIEDAD Secano Pendiente media:8,76
	Ref:1700000005415202 Recinto:23-037-013-00163-001 Cultivo:101000 OLIVAR-SIN VARIEDAD Secano Pendiente media:8,45
80421	Solicita recinto que no está comprometido para la operación.
	Ref:1700000005415173 Recinto:23-037-004-00388-002 Cultivo:101000 OLIVAR-SIN VARIEDAD Secano
	Ref:1700000005415174 Recinto:23-037-004-00658-001 Cultivo:101000 OLIVAR-SIN VARIEDAD Secano
	Ref:1700000005415213 Recinto:23-037-012-00154-001 Cultivo:101000 OLIVAR-SIN VARIEDAD Secano
	Ref:1700000005415212 Recinto:23-037-012-00174-001 Cultivo:101000 OLIVAR-SIN VARIEDAD Secano
	Ref:1700000005415214 Recinto:23-037-012-00179-001 Cultivo:101000 OLIVAR-SIN VARIEDAD Secano
	Ref:1700000005415215 Recinto:23-037-012-00414-002 Cultivo:101000 OLIVAR-SIN VARIEDAD Secano
	Ref:1700000005415206 Recinto:23-037-013-00014-001 Cultivo:101000 OLIVAR-SIN VARIEDAD Secano
	Ref:1700000005415205 Recinto:23-037-013-00092-002 Cultivo:101000 OLIVAR-SIN VARIEDAD Secano
	Ref:1700000005415207 Recinto:23-037-013-00145-002 Cultivo:101000 OLIVAR-SIN VARIEDAD Secano
	Ref:1700000005415193 Recinto:23-037-013-00146-001 Cultivo:101000 OLIVAR-SIN VARIEDAD Secano
	Ref:1700000005415194 Recinto:23-037-013-00147-002 Cultivo:101000 OLIVAR-SIN VARIEDAD Secano
	Ref:1700000005415195 Recinto:23-037-013-00148-001 Cultivo:101000 OLIVAR-SIN VARIEDAD Secano
	Ref:1700000005415196 Recinto:23-037-013-00149-001 Cultivo:101000 OLIVAR-SIN VARIEDAD Secano
	Ref:1700000005415197 Recinto:23-037-013-00150-002 Cultivo:101000 OLIVAR-SIN VARIEDAD Secano
	Ref:1700000005415203 Recinto:23-037-013-00150-003 Cultivo:101000 OLIVAR-SIN VARIEDAD Secano
	Ref:1700000005415198 Recinto:23-037-013-00159-002 Cultivo:101000 OLIVAR-SIN VARIEDAD Secano
	Ref:1700000005415199 Recinto:23-037-013-00160-002 Cultivo:101000 OLIVAR-SIN VARIEDAD Secano
	Ref:1700000005415200 Recinto:23-037-013-00161-001 Cultivo:101000 OLIVAR-SIN VARIEDAD Secano
	Ref:1700000005415201 Recinto:23-037-013-00162-001 Cultivo:101000 OLIVAR-SIN VARIEDAD Secano
	Ref:1700000005415202 Recinto:23-037-013-00163-001 Cultivo:101000 OLIVAR-SIN VARIEDAD Secano



<u>APELLIDOS Y NOMBRE / RAZÓN SOCIAL</u>	<u>NIF</u>	<u>EXPEDIENTE</u>	<u>ANUALIDAD DE PAGO</u>		
JIMENEZ OZAEZ ANA MARIA	****2699*	1179496	4ª		
<u>IMPORTE POR ANUALIDAD</u>					
	<u>2015</u>	<u>2016</u>	<u>2017</u>	<u>2018</u>	<u>2019</u>
<b>IMPORTE MÁXIMO SUBVENCIONABLE</b>	455,42 €	455,42 €	455,42 €	448,57 €	381,23 €
<b>IMPORTE MEDIO DE TRANSFERENCIA (€/ha)</b>	114,14 €	114,14 €	114,14 €	114,14 €	114,14 €

RESUMEN DE UNIDADES

<u>Cód</u>	<u>GRUPO DE PAGO</u>	<u>Sup. Dec. Admisible (ha)</u>	<u>Sup. Comprometida (ha)</u>	<u>Sup. ajustada compromiso (1) (ha)</u>	<u>% sobredec.</u>	<u>Sup. Propuesta (ha)</u>	<u>Importe Declarado</u>	<u>Importe Topado</u>	<u>Importe Propuesto</u>	<u>Importe tras sobredec.</u>
51	AGRICULTURA MONTAÑA OLIVAR	3,95		3,34	0,00	3,34	381,23	381,23	381,23	381,23
	<b>TOTAL</b>	3,95	3,93	3,34		3,34	381,23	381,23	381,23	381,23

RECINTOS PROPUESTOS

<u>REF.</u>	<u>REFERENCIA SIGPAC</u>	<u>CULTIVO</u>	<u>DESCRIPCIÓN CULTIVO</u>	<u>S/R</u>	<u>G.PAGO</u>	<u>PEND. MEDIA (%)</u>	<u>SUP. ADMISIBLE (ha)</u>	<u>SUP. COMPROM. (ha)</u>	<u>SUP. AJUSTADA COMPROM. (1) (ha)</u>	<u>SUP. CONY. SIGPAC (ha)</u>	<u>SUP. CERTIE. (ha)</u>	<u>SUP. CAMPO (ha)</u>	<u>SUP. CAMPO DETER. CULT. DECLARADO (ha)</u>	<u>SUP. DEC. REDUCIDA (ha)</u>	<u>SUP. PROPUESTA (ha)</u>
-131775	23-018-015-00083-001	101000	OLIVAR-SIN VARIEDAD	S	51	29,65	0,25	0,03	0,03		0,03			0,03	0,03
1700000003544846	23-018-013-00139-001	101000	OLIVAR-SIN VARIEDAD	S	51	28,52	0,20	0,07	0,07		0,07			0,07	0,07
1700000003544848	23-018-013-00140-001	101000	OLIVAR-SIN VARIEDAD	S	51	23,86	0,18	0,07	0,07		0,08			0,07	0,07
1700000003544852	23-018-018-00079-001	101000	OLIVAR-SIN VARIEDAD	S	51	37,72	1,11	1,30	1,11		1,30			1,11	1,11
1700000003544853	23-018-018-00218-004	101000	OLIVAR-SIN VARIEDAD	S	51	37,75	0,03	0,03	0,03		0,03			0,03	0,03
1700000003544855	23-018-018-00079-010	101000	OLIVAR-SIN VARIEDAD	S	51	37,06	0,95	0,80	0,80		0,80			0,80	0,80
1700000003544856	23-067-013-00618-001	101000	OLIVAR-SIN VARIEDAD	S	51	37,73	0,33	0,33	0,33		0,33			0,33	0,33
1700000003544857	23-067-013-00457-001	101000	OLIVAR-SIN VARIEDAD	S	51	25,79	0,68	0,68	0,68		0,68			0,68	0,68
1700000003544858	23-067-017-00127-001	101000	OLIVAR-SIN VARIEDAD	S	51	61,01	0,22	0,22	0,22		0,22			0,22	0,22

RESUMEN DE PAGOS

<u>IMPORTE ( Euros )</u>				
	<u>PROPUESTO</u>	<u>FEADER (Eje 2)</u>	<u>MAGRAMA</u>	<u>CAGPDS</u>
Propuesto a pagar	381,23	285,92	40,98	54,33

APLICACIÓN DE REDUCCIONES Y SANCIONES

<u>Importe Calculado</u>	<u>Importe prereduc.</u>	<u>Admisibilidad y compromisos</u>	<u>Presentación tardía</u>	<u>Omisión declaración</u>	<u>Condicionabilidad</u>	<u>PROPUESTO</u>	<u>FEADER (Eje 2)</u>	<u>MAGRAMA</u>	<u>CAGPDS</u>
381,23	381,23	0,00	0,00	0,00	0,00	381,23	285,92	40,98	54,33
<b>TOTAL</b>						381,23	285,92	40,98	54,33

INCIDENCIAS

INCIDENCIA DESCRIPCIÓN

- 218 La superficie total declarada sobre un mismo recinto en el conjunto de los expedientes, no puede superar la superficie total que el SIGPAC establece para ese recinto.  
 Ref:1700000003544846 Recinto:23-018-013-00139-001 Cultivo:101000 OLIVAR-SIN VARIEDAD Secano Suma de superficies declaradas para este recinto por todos los solicitantes (Áreas):27 Superficie SIGPAC medida para este recinto (Áreas):20 Exceso de superficie declarada (Hectáreas):0,07  
 Ref:1700000003544848 Recinto:23-018-013-00140-001 Cultivo:101000 OLIVAR-SIN VARIEDAD Secano Suma de superficies declaradas para este recinto por todos los solicitantes (Áreas):24 Superficie SIGPAC medida para este recinto (Áreas):18 Exceso de superficie declarada (Hectáreas):0,06  
 Ref:-131775 Recinto:23-018-015-00083-001 Cultivo:101000 OLIVAR-SIN VARIEDAD Secano Suma de superficies declaradas para este recinto por todos los solicitantes (Áreas):35 Superficie SIGPAC medida para este recinto (Áreas):31 Exceso de superficie declarada (Hectáreas):0,04
- 80411 Pendiente media del recinto no supera el 20%  
 Ref:1700000003544843 Recinto:23-018-001-00215-001 Cultivo:101000 OLIVAR-SIN VARIEDAD Secano Pendiente media:19,05  
 Ref:1700000003544844 Recinto:23-018-013-00040-001 Cultivo:101000 OLIVAR-SIN VARIEDAD Secano Pendiente media:15,82
- 80421 Solicita recinto que no está comprometido para la operación.  
 Ref:1700000003544843 Recinto:23-018-001-00215-001 Cultivo:101000 OLIVAR-SIN VARIEDAD Secano  
 Ref:1700000003544844 Recinto:23-018-013-00040-001 Cultivo:101000 OLIVAR-SIN VARIEDAD Secano



(1) Superficie declarada admisible ajustada con la superficie comprometida.  
 (2) Factor de penalización valorando el alcance para el tipo de compromiso.

**APELLIDOS Y NOMBRE / RAZÓN SOCIAL**

JIMENEZ OZAEZ ANTONIO JOSE

**NIF**

\*\*\*\*3302\*

**EXPEDIENTE**

1058531

**ANUALIDAD DE PAGO**

4ª

**IMPORTE POR ANUALIDAD**

	2015	2016	2017	2018	2019
IMPORTE MÁXIMO SUBVENCIONABLE	1.110,58 €	1.110,58 €	1.083,19 €	1.079,77 €	1.064,93 €
IMPORTE MEDIO DE TRANSFERENCIA (€/ha)	114,14 €	114,14 €	114,14 €	114,14 €	114,14 €

**RESUMEN DE UNIDADES**

Cód	GRUPO DE PAGO	Sup. Dec. Admisible (ha)	Sup. Comprometida (ha)	Sup. ajustada compromiso (1) (ha)	% sobredec.	Sup. Propuesta (ha)	Importe Declarado	Importe Topado	Importe Propuesto	Importe tras sobredec.
51	AGRICULTURA MONTAÑA OLIVAR	9,35		9,33	0,00	9,33	1.064,93	1.064,93	1.064,93	1.064,93
	<b>TOTAL</b>	9,35	9,46	9,33		9,33	1.064,93	1.064,93	1.064,93	1.064,93

**RECINTOS PROPUESTOS**

REF.	REFERENCIA SIGPAC	CULTIVO	DESCRIPCIÓN CULTIVO	S/R	G.PAGO	PEND. MEDIA (%)	SUP. DEC. ADMISIBLE (ha)	SUP. COMPROM. (ha)	SUP. AJUSTADA COMPROM. (1) (ha)	SUP. CONY. SIGPAC (ha)	SUP. CERTIF. (ha)	SUP. CAMPO (ha)	SUP. CAMPO DETER. CULT. DECLARADO (ha)	SUP. DEC. REDUCIDA (ha)	SUP. PROPUESTA (ha)
1700000006965091	23-018-014-00334-001	101000	OLIVAR-SIN VARIEDAD	S	51	46,12	1,74	1,77	1,74		1,74			1,74	1,74
1700000006965092	23-018-014-00335-001	101000	OLIVAR-SIN VARIEDAD	S	51	33,57	0,72	0,77	0,72	0,72	0,72			0,72	0,72
1700000006965093	23-018-014-00336-001	101000	OLIVAR-SIN VARIEDAD	S	51	45,33	0,43	0,43	0,43		0,43			0,43	0,43
1700000006965094	23-018-014-00336-003	101000	OLIVAR-SIN VARIEDAD	S	51	41,68	0,30	0,30	0,30		0,30			0,30	0,30
1700000006965095	23-018-014-00336-005	101000	OLIVAR-SIN VARIEDAD	S	51	44,85	0,18	0,18	0,18		0,18			0,18	0,18
1700000006965096	23-018-013-00128-002	101000	OLIVAR-SIN VARIEDAD	S	51	34,89	0,64	0,64	0,64		0,64			0,64	0,64
1700000006965097	23-018-014-00183-001	101000	OLIVAR-SIN VARIEDAD	S	51	42,21	0,35	0,35	0,35		0,35			0,35	0,35
1700000006965101	23-018-013-00004-003	101000	OLIVAR-SIN VARIEDAD	S	51	28,50	1,51	1,51	1,51		1,51			1,51	1,51
1700000006965102	23-018-013-00129-002	101000	OLIVAR-SIN VARIEDAD	S	51	34,97	2,30	2,29	2,29		2,30			2,29	2,29
1700000006965103	23-018-013-00130-001	101000	OLIVAR-SIN VARIEDAD	S	51	29,00	1,18	1,17	1,17		1,18			1,17	1,17

**RESUMEN DE PAGOS**

	IMPORTE ( Euros )			
	PROPUESTO	FEADER (Eje 2)	MAGRAMA	CAGPDS
Propuesto a pagar	1.064,93	798,70	114,48	151,75

**APLICACIÓN DE REDUCCIONES Y SANCIONES**

Importe Calculado	Importe prereduc.	Admisibilidad y compromisos	Presentación tardía	Omisión declaración	Condicionality	PROPUESTO	IMPORTE ( Euros )			
							FEADER (Eje 2)	MAGRAMA	CAGPDS	
1.064,93	1.064,93	0,00	0,00	0,00	0,00	1.064,93	798,70	114,48	151,75	
						<b>TOTAL</b>	<b>1.064,93</b>	<b>798,70</b>	<b>114,48</b>	<b>151,75</b>



(1) Superficie declarada admisible ajustada con la superficie comprometida.  
 (2) Factor de penalización valorando el alcance para el tipo de compromiso.



**APELLIDOS Y NOMBRE / RAZÓN SOCIAL**

JORDAN LAMARCA GREGORIO

**NIF**

\*\*\*0430\*

**EXPEDIENTE**

1125392

**ANUALIDAD DE PAGO**

4ª

**IMPORTE POR ANUALIDAD**

	2015	2016	2017	2018	2019
IMPORTE MÁXIMO SUBVENCIONABLE	303,61 €	303,61 €	303,61 €	303,61 €	303,61 €
IMPORTE MEDIO DE TRANSFERENCIA (€/ha)	114,14 €	114,14 €	114,14 €	114,14 €	114,14 €

**RESUMEN DE UNIDADES**

Cód	GRUPO DE PAGO	Sup. Dec. Admisible (ha)	Sup. Comprometida (ha)	Sup. ajustada compromiso (1) (ha)	% sobredec.	Sup. Propuesta (ha)	Importe Declarado	Importe Topado	Importe Propuesto	Importe tras sobredec.
51	AGRICULTURA MONTAÑA OLIVAR	2,66		2,66	0,00	2,66	303,61	303,61	303,61	303,61
	<b>TOTAL</b>	2,66	2,66	2,66		2,66	303,61	303,61	303,61	303,61

**RECINTOS PROPUESTOS**

REE.	REFERENCIA SIGPAC	CULTIVO	DESCRIPCIÓN CULTIVO	S/R	G.PAGO	PEND. MEDIA (%)	SUP. DEC. ADMISIBLE (ha)	SUP. COMPROM. (ha)	SUP. AJUSTADA COMPROM. (1) (ha)	SUP. CONY. SIGPAC (ha)	SUP. CERTIF. (ha)	SUP. CAMPO (ha)	SUP. CAMPO DETER. CULT. DECLARADO (ha)	SUP. DEC. REDUCIDA (ha)	SUP. PROPUESTA (ha)
1700000004917891	23-045-003-00141-002	101000	OLIVAR-SIN VARIEDAD	S	51	21,74	0,10	0,10	0,10		0,10			0,10	0,10
1700000004917892	23-045-003-00145-001	101000	OLIVAR-SIN VARIEDAD	S	51	40,63	0,24	0,24	0,24		0,24			0,24	0,24
1700000004917893	23-045-003-00146-001	101000	OLIVAR-SIN VARIEDAD	S	51	41,38	0,44	0,44	0,44		0,44			0,44	0,44
1700000004917894	23-045-003-00147-001	101000	OLIVAR-SIN VARIEDAD	S	51	46,27	1,62	1,62	1,62		1,62			1,62	1,62
1700000004917895	23-045-003-00143-001	101000	OLIVAR-SIN VARIEDAD	S	51	51,47	0,26	0,26	0,26		0,26			0,26	0,26

**RESUMEN DE PAGOS**

IMPORTE ( Euros )				
	PROPUESTO	FEADER (Eje 2)	MAGRAMA	CAGPDS
Propuesto a pagar	303,61	227,71	32,64	43,26

**APLICACIÓN DE REDUCCIONES Y SANCIONES**

IMPORTE ( Euros )									
Importe Calculado	Importe prereduc.	Admisibilidad y compromisos	Presentación tardía	Omisión declaración	Condicionabilidad	PROPUESTO	FEADER (Eje 2)	MAGRAMA	CAGPDS
303,61	303,61	0,00	0,00	0,00	0,00	303,61	227,71	32,64	43,26
<b>TOTAL</b>						303,61	227,71	32,64	43,26



(1) Superficie declarada admisible ajustada con la superficie comprometida.  
 (2) Factor de penalización valorando el alcance para el tipo de compromiso.

<u>APELLIDOS Y NOMBRE / RAZÓN SOCIAL</u>	<u>NIF</u>	<u>EXPEDIENTE</u>	<u>ANUALIDAD DE PAGO</u>
JUAN DE DIOS JIMENEZ MONTORO Y CINCO MAS	***9726*	1192553	4ª

**IMPORTE POR ANUALIDAD**

	<u>2015</u>	<u>2016</u>	<u>2017</u>	<u>2018</u>	<u>2019</u>
IMPORTE MÁXIMO SUBVENCIONABLE	650,60 €	650,60 €	646,03 €	641,46 €	641,46 €
IMPORTE MEDIO DE TRANSFERENCIA (€/ha)	114,14 €	114,14 €	114,14 €	114,14 €	114,14 €

**RESUMEN DE UNIDADES**

<u>Cód</u>	<u>GRUPO DE PAGO</u>	<u>Sup. Dec. Admisible (ha)</u>	<u>Sup. Comprometida (ha)</u>	<u>Sup. ajustada compromiso (1) (ha)</u>	<u>% sobredec.</u>	<u>Sup. Propuesta (ha)</u>	<u>Importe Declarado</u>	<u>Importe Topado</u>	<u>Importe Propuesto</u>	<u>Importe tras sobredec.</u>
51	AGRICULTURA MONTAÑA OLIVAR	6,03		5,62	0,00	5,62	641,47	641,46	641,46	641,46
	<b>TOTAL</b>	6,03	5,62	5,62		5,62	641,47	641,46	641,46	641,46

**RECINTOS PROPUESTOS**

<u>REF.</u>	<u>REFERENCIA SIGPAC</u>	<u>CULTIVO</u>	<u>DESCRIPCIÓN CULTIVO</u>	<u>S/R</u>	<u>G.PAGO</u>	<u>PEND. MEDIA (%)</u>	<u>SUP. DEC. ADMISIBLE (ha)</u>	<u>SUP. COMPROM. (ha)</u>	<u>SUP. AJUSTADA COMPROM. (1) (ha)</u>	<u>SUP. CONY. SIGPAC (ha)</u>	<u>SUP. CERTIF. (ha)</u>	<u>SUP. CAMPO (ha)</u>	<u>SUP. CAMPO DETER. CULT. DECLARADO (ha)</u>	<u>SUP. DEC. REDUCIDA (ha)</u>	<u>SUP. PROPUESTA (ha)</u>
170000003506996	23-018-004-00392-002	101000	OLIVAR-SIN VARIEDAD	S	51	28,77	0,38	0,36	0,36		0,38			0,36	0,36
170000003506997	23-018-014-00185-006	101000	OLIVAR-SIN VARIEDAD	S	51	22,59	0,08	0,01	0,01		0,11			0,01	0,01
170000003506998	23-018-014-00408-006	101000	OLIVAR-SIN VARIEDAD	S	51	41,23	0,34	0,14	0,14		0,34			0,14	0,14
170000003506999	23-018-014-00331-001	101000	OLIVAR-SIN VARIEDAD	S	51	27,14	2,41	2,41	2,41		2,41			2,41	2,41
170000003507000	23-018-014-00334-004	101000	OLIVAR-SIN VARIEDAD	S	51	59,42	0,09	0,09	0,09		0,09			0,09	0,09
170000003507001	23-018-014-00182-001	101000	OLIVAR-SIN VARIEDAD	S	51	40,51	0,22	0,22	0,22		0,22			0,22	0,22
170000003507002	23-018-014-00183-001	101000	OLIVAR-SIN VARIEDAD	S	51	42,21	0,07	0,07	0,07		0,07			0,07	0,07
170000003507003	23-018-014-00184-001	101000	OLIVAR-SIN VARIEDAD	S	51	44,88	0,65	0,66	0,65		0,65			0,65	0,65
170000003507004	23-018-014-00261-001	101000	OLIVAR-SIN VARIEDAD	S	51	31,70	0,14	0,13	0,13		0,14			0,13	0,13
170000003507006	23-018-014-00179-002	101000	OLIVAR-SIN VARIEDAD	S	51	51,22	0,32	0,32	0,32		0,32			0,32	0,32
170000003507008	23-018-014-00179-007	101000	OLIVAR-SIN VARIEDAD	S	51	48,97	0,16	0,16	0,16		0,16			0,16	0,16
170000003507011	23-018-014-00334-015	101000	OLIVAR-SIN VARIEDAD	S	51	35,40	0,10	0,11	0,10		0,10			0,06	0,06
170000003507012	23-018-014-00334-015	101000	OLIVAR-SIN VARIEDAD	S	51	35,40	0,08	0,11	0,08		0,08			0,05	0,05
170000003507016	23-018-017-00185-001	101000	OLIVAR-SIN VARIEDAD	S	51	23,79	0,35	0,33	0,33		0,35			0,33	0,33
170000003507017	23-018-015-00077-001	101000	OLIVAR-SIN VARIEDAD	S	51	42,12	0,54	0,54	0,54		0,54			0,54	0,54
170000003507018	23-018-017-00230-001	101000	OLIVAR-SIN VARIEDAD	S	51	28,50	0,02	0,02	0,02		0,02			0,02	0,02
170000003507019	23-018-017-00231-001	101000	OLIVAR-SIN VARIEDAD	S	51	25,80	0,08	0,06	0,06		0,08			0,06	0,06

**RESUMEN DE PAGOS**

	<u>IMPORTE ( Euros )</u>			
	<u>PROPUESTO</u>	<u>FEADER (Eje 2)</u>	<u>MAGRAMA</u>	<u>CAGPDS</u>
Propuesto a pagar	641,46	481,10	68,96	91,40

**APLICACIÓN DE REDUCCIONES Y SANCIONES**

<u>Importe Calculado</u>	<u>Importe prereduc.</u>	<u>Admisibilidad y compromisos</u>	<u>Presentación tardía</u>	<u>Omisión declaración</u>	<u>Condicionality</u>	<u>IMPORTE ( Euros )</u>				
						<u>PROPUESTO</u>	<u>FEADER (Eje 2)</u>	<u>MAGRAMA</u>	<u>CAGPDS</u>	
641,46	641,46	0,00	0,00	0,00	0,00	641,46	481,10	68,96	91,40	
						<b>TOTAL</b>	641,46	481,10	68,96	91,40



(1) Superficie declarada admisible ajustada con la superficie comprometida.  
 (2) Factor de penalización valorando el alcance para el tipo de compromiso.

<u>APELLIDOS Y NOMBRE / RAZÓN SOCIAL</u>	<u>NIF</u>	<u>EXPEDIENTE</u>	<u>ANUALIDAD DE PAGO</u>
LEON EXPOSITO BERNARDO	****5760*	1117375	4ª

**IMPORTE POR ANUALIDAD**

	<u>2015</u>	<u>2016</u>	<u>2017</u>	<u>2018</u>	<u>2019</u>
<b>IMPORTE MÁXIMO SUBVENCIONABLE</b>	1.220,16 €	1.220,16 €	1.219,02 €	1.219,02 €	1.219,02 €
<b>IMPORTE MEDIO DE TRANSFERENCIA (€/ha)</b>	114,14 €	114,14 €	114,14 €	114,14 €	114,14 €

**RESUMEN DE UNIDADES**

<u>Cód</u>	<u>GRUPO DE PAGO</u>	<u>Sup. Dec. Admisible (ha)</u>	<u>Sup. Comprometida (ha)</u>	<u>Sup. ajustada compromiso (1) (ha)</u>	<u>% sobredec.</u>	<u>Sup. Propuesta (ha)</u>	<u>Importe Declarado</u>	<u>Importe Topado</u>	<u>Importe Propuesto</u>	<u>Importe tras sobredec.</u>
51	AGRICULTURA MONTAÑA OLIVAR	10,69		10,68	0,00	10,68	1.219,02	1.219,02	1.219,02	1.219,02
	<b>TOTAL</b>	10,69	10,68	10,68		10,68	1.219,02	1.219,02	1.219,02	1.219,02

**RECINTOS PROPUESTOS**

<u>REF.</u>	<u>REFERENCIA SIGPAC</u>	<u>CULTIVO</u>	<u>DESCRIPCIÓN CULTIVO</u>	<u>S/R</u>	<u>G.PAGO</u>	<u>PEND. MEDIA (%)</u>	<u>SUP. DEC. ADMISIBLE (ha)</u>	<u>SUP. COMPROM. (ha)</u>	<u>SUP. AJUSTADA COMPROM. (1) (ha)</u>	<u>SUP. CONY. SIGPAC (ha)</u>	<u>SUP. CERTIF. (ha)</u>	<u>SUP. CAMPO (ha)</u>	<u>SUP. CAMPO DETER. CULT. DECLARADO (ha)</u>	<u>SUP. DEC. REDUCIDA (ha)</u>	<u>SUP. PROPUESTA (ha)</u>
1700000006998345	23-003-022-00279-001	101000	OLIVAR-SIN VARIEDAD	S	51	34,74	1,03	1,03	1,03		1,03	1,03	1,03	1,03	1,03
1700000006998348	23-003-022-00086-002	101000	OLIVAR-SIN VARIEDAD	S	51	30,14	0,28	0,28	0,28		0,28	0,28	0,28	0,28	0,28
1700000006998350	23-003-022-00087-001	101000	OLIVAR-SIN VARIEDAD	S	51	23,79	1,67	1,67	1,67		1,67	1,67	1,67	1,67	1,67
1700000006998351	23-003-007-00003-001	101000	OLIVAR-SIN VARIEDAD	S	51	33,46	1,15	1,15	1,15		1,15	1,15	1,15	1,15	1,15
1700000006998352	23-003-007-00015-001	101000	OLIVAR-SIN VARIEDAD	S	51	33,90	0,10	0,09	0,09		0,10	0,10	0,10	0,09	0,09
1700000006998353	23-003-007-00016-002	101000	OLIVAR-SIN VARIEDAD	S	51	41,89	0,06	0,06	0,06		0,06	0,06	0,06	0,06	0,06
1700000006998354	23-003-007-00260-001	101000	OLIVAR-SIN VARIEDAD	S	51	53,01	0,02	0,02	0,02		0,02	0,02	0,02	0,02	0,02
1700000006998364	23-003-024-00083-022	101000	OLIVAR-SIN VARIEDAD	S	51	28,96	0,02	0,02	0,02		0,02	0,02	0,02	0,02	0,02
1700000006998365	23-003-024-00085-002	101000	OLIVAR-SIN VARIEDAD	S	51	26,65	1,15	1,15	1,15		1,15	1,15	1,15	1,15	1,15
1700000006998366	23-003-022-00278-005	101000	OLIVAR-SIN VARIEDAD	S	51	32,84	5,21	5,22	5,21		5,21	5,21	5,21	5,21	5,21

**RESUMEN DE PAGOS**

<u>IMPORTE ( Euros )</u>				
	<u>PROPUESTO</u>	<u>FEADER (Eje 2)</u>	<u>MAGRAMA</u>	<u>CAGPDS</u>
Propuesto a pagar	1.219,02	914,27	131,04	173,71

**APLICACIÓN DE REDUCCIONES Y SANCIONES**

<u>Importe Calculado</u>	<u>Importe prereduc.</u>	<u>Admisibilidad y compromisos</u>	<u>Presentación tardía</u>	<u>Omisión declaración</u>	<u>Condicionality</u>	<u>PROPUESTO</u>	<u>IMPORTE ( Euros )</u>			
							<u>FEADER (Eje 2)</u>	<u>MAGRAMA</u>	<u>CAGPDS</u>	
1.219,02	1.219,02	0,00	0,00	0,00	0,00	1.219,02	914,27	131,04	173,71	
						<b>TOTAL</b>	1.219,02	914,27	131,04	173,71



(1) Superficie declarada admisible ajustada con la superficie comprometida.  
 (2) Factor de penalización valorando el alcance para el tipo de compromiso.

**APELLIDOS Y NOMBRE / RAZÓN SOCIAL**

LLAMAS LOPEZ MARIA DOLORES

**NIF**

\*\*\*\*1520\*

**EXPEDIENTE**

1050228

**ANUALIDAD DE PAGO**

4ª

**IMPORTE POR ANUALIDAD**

	2015	2016	2017	2018	2019
IMPORTE MÁXIMO SUBVENCIONABLE	470,26 €	470,26 €	449,71 €	449,71 €	436,01 €
IMPORTE MEDIO DE TRANSFERENCIA (€/ha)	114,14 €	114,14 €	114,14 €	114,14 €	114,14 €

**RESUMEN DE UNIDADES**

Cód	GRUPO DE PAGO	Sup. Dec. Admisible (ha)	Sup. Comprometida (ha)	Sup. ajustada compromiso (1) (ha)	% sobredec.	Sup. Propuesta (ha)	Importe Declarado	Importe Topado	Importe Propuesto	Importe tras sobredec.
51	AGRICULTURA MONTAÑA OLIVAR	3,85		3,82	0,00	3,82	436,01	436,01	436,01	436,01
	<b>TOTAL</b>	3,85	3,94	3,82		3,82	436,01	436,01	436,01	436,01

**RECINTOS PROPUESTOS**

REE.	REFERENCIA SIGPAC	CULTIVO DESCRIPCIÓN CULTIVO	S/R	G.PAGO	PEND. MEDIA (%)	SUP. DEC. ADMISIBLE (ha)	SUP. COMPROM. (ha)	SUP. AJUSTADA COMPR.(1) (ha)	SUP. CONY. SIGPAC (ha)	SUP. CERTIE. (ha)	SUP. CAMPO (ha)	SUP. CAMPO DETER. CULT. DECLARADO (ha)	SUP. DEC. REDUCIDA (ha)	SUP. PROPUESTA (ha)
1700000006922658	23-017-020-00009-008	101000 OLIVAR-SIN VARIEDAD	S	51	35,51	0,22	0,23	0,22	0,22	0,22			0,22	0,22
1700000006922659	23-017-020-00009-011	101000 OLIVAR-SIN VARIEDAD	S	51	35,71	0,27	0,26	0,26		0,27			0,26	0,26
1700000006922660	23-017-020-00009-006	101000 OLIVAR-SIN VARIEDAD	S	51	24,56	1,35	1,35	1,35		1,35			1,35	1,35
1700000006922661	23-017-020-00009-009	101000 OLIVAR-SIN VARIEDAD	S	51	28,59	0,27	0,26	0,26		0,27			0,26	0,26
1700000006922662	23-017-020-00009-007	101000 OLIVAR-SIN VARIEDAD	S	51	35,34	0,21	0,26	0,21	0,21	0,21			0,21	0,21
1700000006922663	23-017-020-00009-014	101000 OLIVAR-SIN VARIEDAD	S	51	41,13	0,71	0,70	0,70		0,71			0,70	0,70
1700000006922665	23-017-020-00009-012	101000 OLIVAR-SIN VARIEDAD	S	51	39,48	0,68	0,74	0,68	0,68	0,68			0,68	0,68
1700000006922666	23-017-020-00009-013	101000 OLIVAR-SIN VARIEDAD	S	51	35,83	0,14	0,14	0,14		0,14			0,14	0,14

**RESUMEN DE PAGOS**

	IMPORTE ( Euros )			
	PROPUESTO	FEADER (Eje 2)	MAGRAMA	CAGPDS
Propuesto a pagar	436,01	327,01	46,87	62,13

**APLICACIÓN DE REDUCCIONES Y SANCIONES**

Importe Calculado	Importe prereduc.	Admisibilidad y compromisos	Presentación tardía	Omisión declaración	Condicionidad	PROPUESTO	IMPORTE ( Euros )			
							FEADER (Eje 2)	MAGRAMA	CAGPDS	
436,01	436,01	0,00	0,00	0,00	0,00	436,01	327,01	46,87	62,13	
						<b>TOTAL</b>	436,01	327,01	46,87	62,13



(1) Superficie declarada admisible ajustada con la superficie comprometida.  
 (2) Factor de penalización valorando el alcance para el tipo de compromiso.

**APELLIDOS Y NOMBRE / RAZÓN SOCIAL**

LOPEZ ALONSO JOSE

**NIF**  
\*\*\*\*4270\*

**EXPEDIENTE**  
1054222

**ANUALIDAD DE PAGO**

4ª

**IMPORTE POR ANUALIDAD**

	2015	2016	2017	2018	2019
IMPORTE MÁXIMO SUBVENCIONABLE	8.652,95 €	8.652,95 €	8.641,35 €	8.641,35 €	8.641,35 €
IMPORTE MEDIO DE TRANSFERENCIA (€/ha)	72,49 €	72,49 €	72,49 €	72,49 €	72,49 €

**RESUMEN DE UNIDADES**

Cód	GRUPO DE PAGO	Sup. Dec. Admisible (ha)	Sup. Comprometida (ha)	Sup. ajustada compromiso (1) (ha)	% sobredec.	Sup. Propuesta (ha)	Importe Declarado	Importe Topado	Importe Propuesto	Importe tras sobredec.
51	AGRICULTURA MONTAÑA OLIVAR	119,21		119,21	0,00	119,21	8.647,25	8.641,35	8.641,35	8.641,35
	<b>TOTAL</b>	119,21	119,21	119,21		119,21	8.647,25	8.641,35	8.641,35	8.641,35

**RECINTOS PROPUESTOS**

REF.	REFERENCIA SIGPAC	CULTIVO	DESCRIPCIÓN CULTIVO	S/R	G.PAGO	PEND. MEDIA (%)	SUP. DEC. ADMISIBLE (ha)	SUP. COMPROM. (ha)	SUP. AJUSTADA COMPROM. (1) (ha)	SUP. CONY. SIGPAC (ha)	SUP. CERTIF. (ha)	SUP. CAMPO DECLARADO (ha)	SUP. CAMPO DETER. CULT. REDUCIDA (ha)	SUP. DEC. REDUCIDA (ha)	SUP. PROPUESTA (ha)
1700000005655128	23-095-040-00231-010	101000	OLIVAR-SIN VARIEDAD	S	51	32,09	73,06	73,22	73,06	73,22	73,06			73,06	73,06
1700000005655129	23-095-045-00002-002	101000	OLIVAR-SIN VARIEDAD	S	51	35,67	0,47	0,47	0,47		0,47			0,47	0,47
1700000005655130	23-095-045-00003-001	101000	OLIVAR-SIN VARIEDAD	S	51	38,01	3,23	3,23	3,23		3,23			3,23	3,23
1700000005655131	23-095-045-09019-002	101000	OLIVAR-SIN VARIEDAD	S	51	42,03	0,05	0,05	0,05		0,05			0,05	0,05
1700000005655132	23-095-045-00006-001	101000	OLIVAR-SIN VARIEDAD	S	51	21,56	0,36	0,36	0,36		0,36			0,36	0,36
1700000005655134	23-095-040-00231-023	101000	OLIVAR-SIN VARIEDAD	S	51	27,12	4,94	4,94	4,94		4,94			4,94	4,94
1700000005655135	23-095-041-00143-003	101000	OLIVAR-SIN VARIEDAD	S	51	26,76	2,25	2,25	2,25		2,25			2,25	2,25
1700000005655137	23-095-040-00232-008	101000	OLIVAR-SIN VARIEDAD	S	51	36,88	17,48	17,48	17,48		17,48			17,48	17,48
1700000005655138	23-095-041-00143-005	101000	OLIVAR-SIN VARIEDAD	S	51	20,51	7,77	7,77	7,77		7,77			7,77	7,77
1700000005655139	23-095-041-00192-001	101000	OLIVAR-SIN VARIEDAD	S	51	35,55	1,36	1,36	1,36		1,36			1,36	1,36
1700000005655141	23-095-041-00143-004	101000	OLIVAR-SIN VARIEDAD	S	51	23,38	3,57	3,57	3,57		3,57			3,57	3,57
1700000005655142	23-095-045-00007-001	101000	OLIVAR-SIN VARIEDAD	S	51	32,73	4,67	4,67	4,67		4,67			4,67	4,67

**RESUMEN DE PAGOS**

	IMPORTE ( Euros )			
	PROPUESTO	FEADER (Eje 2)	MAGRAMA	CAGPDS
Propuesto a pagar	8.641,35	6.481,01	928,95	1.231,39

**APLICACIÓN DE REDUCCIONES Y SANCIONES**

Importe Calculado	Importe prereduc.	Admisibilidad y compromisos	Presentación tardía	Omisión declaración	Condicionabilidad	PROPUESTO	FEADER (Eje 2)	MAGRAMA	CAGPDS	
8.641,35	8.641,35	0,00	0,00	0,00	0,00	8.641,35	6.481,01	928,95	1.231,39	
<b>TOTAL</b>							8.641,35	6.481,01	928,95	1.231,39

**INCIDENCIAS**

**INCIDENCIA DESCRIPCIÓN**

80421 Solicita recinto que no está comprometido para la operación.

Ref:1700000005655136 Recinto:23-095-041-00148-001 Cultivo:101000 OLIVAR-SIN VARIEDAD Secano



<u>APELLIDOS Y NOMBRE / RAZÓN SOCIAL</u>	<u>NIF</u>	<u>EXPEDIENTE</u>	<u>ANUALIDAD DE PAGO</u>
LOPEZ BALLESTEROS JOSE	***3629*	1126830	4ª

**IMPORTE POR ANUALIDAD**

	<u>2015</u>	<u>2016</u>	<u>2017</u>	<u>2018</u>	<u>2019</u>
IMPORTE MÁXIMO SUBVENCIONABLE	798,98 €	798,98 €	795,56 €	795,56 €	795,56 €
IMPORTE MEDIO DE TRANSFERENCIA (€/ha)	114,14 €	114,14 €	114,14 €	114,14 €	114,14 €

**RESUMEN DE UNIDADES**

<u>Cód</u>	<u>GRUPO DE PAGO</u>	<u>Sup. Dec. Admisible (ha)</u>	<u>Sup. Comprometida (ha)</u>	<u>Sup. ajustada compromiso (1) (ha)</u>	<u>% sobredec.</u>	<u>Sup. Propuesta (ha)</u>	<u>Importe Declarado</u>	<u>Importe Topado</u>	<u>Importe Propuesto</u>	<u>Importe tras sobredec.</u>
51	AGRICULTURA MONTAÑA OLIVAR	7,06		6,97	0,00	6,97	795,56	795,56	795,56	795,56
	<b>TOTAL</b>	7,06	6,97	6,97		6,97	795,56	795,56	795,56	795,56

**RECINTOS PROPUESTOS**

<u>REF.</u>	<u>REFERENCIA SIGPAC</u>	<u>CULTIVO</u>	<u>DESCRIPCIÓN CULTIVO</u>	<u>S/R</u>	<u>G.PAGO</u>	<u>PEND. MEDIA (%)</u>	<u>SUP. DEC. ADMISIBLE (ha)</u>	<u>SUP. COMPROM. (ha)</u>	<u>SUP. AJUSTADA COMPROM. (1) (ha)</u>	<u>SUP. CONY. SIGPAC (ha)</u>	<u>SUP. CERTIF. (ha)</u>	<u>SUP. CAMPO (ha)</u>	<u>SUP. CAMPO DETER. CULT. DECLARADO (ha)</u>	<u>SUP. DEC. REDUCIDA (ha)</u>	<u>SUP. PROPUESTA (ha)</u>
1700000003509740	23-018-003-00037-007	101000	OLIVAR-SIN VARIEDAD	S	51	29,64	4,59	4,60	4,59		4,59			4,59	4,59
1700000003509741	23-018-003-00041-004	101000	OLIVAR-SIN VARIEDAD	S	51	29,24	1,34	1,35	1,34		1,34			1,34	1,34
1700000003509742	23-018-003-00042-001	101000	OLIVAR-SIN VARIEDAD	S	51	39,62	0,78	0,78	0,78		0,78			0,78	0,78
1700000003509743	23-018-003-00043-001	101000	OLIVAR-SIN VARIEDAD	S	51	46,26	0,24	0,24	0,24		0,24			0,24	0,24
1700000003509744	23-018-018-00147-004	101000	OLIVAR-SIN VARIEDAD	S	51	42,26	0,02	0,03	0,02		0,00			0,01	0,01
1700000003509746	23-018-018-00147-004	101000	OLIVAR-SIN VARIEDAD	S	51	42,26	0,01	0,03	0,01		0,00			0,00	0,00
1700000003509747	23-018-018-00147-004	101000	OLIVAR-SIN VARIEDAD	S	51	42,26	0,06	0,03	0,03		0,00			0,02	0,02
1700000003509748	23-018-018-00147-004	101000	OLIVAR-SIN VARIEDAD	S	51	42,26	0,01	0,03	0,01		0,00			0,00	0,00
1700000003509749	23-018-018-00147-004	101000	OLIVAR-SIN VARIEDAD	S	51	42,26	0,01	0,03	0,01		0,00			0,00	0,00

**RESUMEN DE PAGOS**

	<u>IMPORTE ( Euros )</u>			
	<u>PROPUESTO</u>	<u>FEADER (Eje 2)</u>	<u>MAGRAMA</u>	<u>CAGPDS</u>
Propuesto a pagar	795,56	596,67	85,52	113,37

**APLICACIÓN DE REDUCCIONES Y SANCIONES**

<u>Importe Calculado</u>	<u>Importe prereduc.</u>	<u>Admisibilidad y compromisos</u>	<u>Presentación tardía</u>	<u>Omisión declaración</u>	<u>Condicionabilidad</u>	<u>PROPUESTO</u>	<u>FEADER (Eje 2)</u>	<u>MAGRAMA</u>	<u>CAGPDS</u>
795,56	795,56	0,00	0,00	0,00	0,00	795,56	596,67	85,52	113,37
<b>TOTAL</b>						<b>795,56</b>	<b>596,67</b>	<b>85,52</b>	<b>113,37</b>

**INCIDENCIAS**

**INCIDENCIA DESCRIPCIÓN**

- 80403 Explotación no inscrita en SIPEA o con superficie certificada cero.(anexo I, Orden 26 mayo 2015).  
 Ref:1700000003509744 Recinto:23-018-018-00147-004 Cultivo:101000 OLIVAR-SIN VARIEDAD Secano  
 Ref:1700000003509746 Recinto:23-018-018-00147-004 Cultivo:101000 OLIVAR-SIN VARIEDAD Secano  
 Ref:1700000003509747 Recinto:23-018-018-00147-004 Cultivo:101000 OLIVAR-SIN VARIEDAD Secano  
 Ref:1700000003509748 Recinto:23-018-018-00147-004 Cultivo:101000 OLIVAR-SIN VARIEDAD Secano  
 Ref:1700000003509749 Recinto:23-018-018-00147-004 Cultivo:101000 OLIVAR-SIN VARIEDAD Secano



(1) Superficie declarada admisible ajustada con la superficie comprometida.  
 (2) Factor de penalización valorando el alcance para el tipo de compromiso.

**APELLIDOS Y NOMBRE / RAZÓN SOCIAL**

LOPEZ BALLESTEROS JUAN JOSE

**NIF**

\*\*\*\*8572\*

**EXPEDIENTE**

1126683

**ANUALIDAD DE PAGO**

4ª

**IMPORTES POR ANUALIDAD**

	2015	2016	2017	2018	2019
IMPORTE MÁXIMO SUBVENCIONABLE	1.385,66 €	1.385,66 €	1.368,54 €	1.363,97 €	1.363,97 €
IMPORTE MEDIO DE TRANSFERENCIA (€/ha)	114,14 €	114,14 €	114,14 €	114,14 €	114,14 €

**RESUMEN DE UNIDADES**

Cód	GRUPO DE PAGO	Sup. Dec. Admisible (ha)	Sup. Comprometida (ha)	Sup. ajustada compromiso (1) (ha)	% sobredec.	Sup. Propuesta (ha)	Importe Declarado	Importe Topado	Importe Propuesto	Importe tras sobredec.
51	AGRICULTURA MONTAÑA OLIVAR	11,95		11,95	0,00	11,95	1.363,97	1.363,97	1.363,97	1.363,97
	<b>TOTAL</b>	11,95	11,95	11,95		11,95	1.363,97	1.363,97	1.363,97	1.363,97

**RECINTOS PROPUESTOS**

REE.	REFERENCIA SIGPAC	CULTIVO	DESCRIPCIÓN CULTIVO	S/R	G. PAGO	PEND. MEDIA (%)	SUP. DEC. ADMISIBLE (ha)	SUP. COMPROM. (ha)	SUP. AJUSTADA COMPROM. (1) (ha)	SUP. CONY. SIGPAC (ha)	SUP. CERTIF. (ha)	SUP. CAMPO (ha)	SUP. CAMPO DETER. CULT. DECLARADO (ha)	SUP. DEC. REDUCIDA (ha)	SUP. PROPUESTA (ha)
1700000003510382	23-018-003-00149-002	101000	OLIVAR-SIN VARIEDAD	S	51	31,82	6,44	6,48	6,44		6,46			6,44	6,44
1700000003510383	23-018-003-00150-002	101000	OLIVAR-SIN VARIEDAD	S	51	33,18	3,87	3,99	3,87		3,87			3,87	3,87
1700000003510384	23-018-003-00151-001	101000	OLIVAR-SIN VARIEDAD	S	51	33,75	1,64	1,64	1,64		1,64			1,64	1,64

**RESUMEN DE PAGOS**

IMPORTE ( Euros )				
FEADER				
PROPUESTO	(Eje 2)	MAGRAMA	CAGPDS	
Propuesto a pagar	1.363,97	1.022,98	146,63	194,36

**APLICACIÓN DE REDUCCIONES Y SANCIONES**

Importe Calculado	Importe prerreduc.	Admisibilidad y compromisos	Presentación tardía	Omisión declaración	Condicionalidad	IMPORTE ( Euros )			
						FEADER			
						PROPUESTO	(Eje 2)	MAGRAMA	CAGPDS
1.363,97	1.363,97	0,00	0,00	0,00	0,00	1.363,97	1.022,98	146,63	194,36
<b>TOTAL</b>						1.363,97	1.022,98	146,63	194,36



(1) Superficie declarada admisible ajustada con la superficie comprometida.  
 (2) Factor de penalización valorando el alcance para el tipo de compromiso.

**APELLIDOS Y NOMBRE / RAZÓN SOCIAL**

LOPEZ BALLESTEROS VICENTE

**NIF**

\*\*\*\*8586\*

**EXPEDIENTE**

1126525

**ANUALIDAD DE PAGO**

4ª

**IMPORTE POR ANUALIDAD**

	2015	2016	2017	2018	2019
IMPORTE MÁXIMO SUBVENCIONABLE	1.093,46 €	1.093,46 €	1.090,04 €	1.090,04 €	1.090,04 €
IMPORTE MEDIO DE TRANSFERENCIA (€/ha)	114,14 €	114,14 €	114,14 €	114,14 €	114,14 €

**RESUMEN DE UNIDADES**

Cód	GRUPO DE PAGO	Sup. Dec. Admisible (ha)	Sup. Comprometida (ha)	Sup. ajustada compromiso (1) (ha)	% sobredec.	Sup. Propuesta (ha)	Importe Declarado	Importe Topado	Importe Propuesto	Importe tras sobredec.
51	AGRICULTURA MONTAÑA OLIVAR	9,58		9,55	0,00	9,55	1.090,04	1.090,04	1.090,04	1.090,04
	<b>TOTAL</b>	9,58	9,55	9,55		9,55	1.090,04	1.090,04	1.090,04	1.090,04

**RECINTOS PROPUESTOS**

REE.	REFERENCIA SIGPAC	CULTIVO DESCRIPCIÓN CULTIVO	S/R	G.PAGO	PEND. MEDIA (%)	SUP. DEC. ADMISIBLE (ha)	SUP. COMPROM. (ha)	SUP. AJUSTADA COMPR.(1) (ha)	SUP. CONY. SIGPAC (ha)	SUP. CERTIE. (ha)	SUP. CAMPO (ha)	SUP. CAMPO DETER. CULT. DECLARADO (ha)	SUP. DEC. REDUCIDA (ha)	SUP. PROPUESTA (ha)
1700000003511089	23-018-018-00147-004	101000 OLIVAR-SIN VARIEDAD	S	51	42,26	1,58	1,55	1,55		1,58			1,55	1,55
1700000003511091	23-018-018-00149-014	101000 OLIVAR-SIN VARIEDAD	S	51	48,64	0,02	0,02	0,02		0,02			0,02	0,02
1700000003511092	23-018-018-00149-002	101000 OLIVAR-SIN VARIEDAD	S	51	42,82	6,10	6,10	6,10		6,10			6,10	6,10
1700000003511093	23-018-018-00150-009	101000 OLIVAR-SIN VARIEDAD	S	51	40,74	1,37	1,37	1,37		1,37			1,37	1,37
1700000003511094	23-018-018-00150-001	101000 OLIVAR-SIN VARIEDAD	S	51	42,56	0,12	0,51	0,12		0,12			0,12	0,12
1700000003511095	23-018-018-00150-001	101000 OLIVAR-SIN VARIEDAD	S	51	42,56	0,01	0,51	0,01		0,01			0,01	0,01
1700000003511096	23-018-018-00150-001	101000 OLIVAR-SIN VARIEDAD	S	51	42,56	0,06	0,51	0,06		0,06			0,06	0,06
1700000003511097	23-018-018-00150-001	101000 OLIVAR-SIN VARIEDAD	S	51	42,56	0,32	0,51	0,32		0,32			0,32	0,32

**RESUMEN DE PAGOS**

	IMPORTE ( Euros )			
	PROPUESTO	FEADER (Eje 2)	MAGRAMA	CAGPDS
Propuesto a pagar	1.090,04	817,53	117,18	155,33

**APLICACIÓN DE REDUCCIONES Y SANCIONES**

Importe Calculado	Importe prereduc.	Admisibilidad y compromisos	Presentación tardía	Omisión declaración	Condicionalidad	PROPUESTO	IMPORTE ( Euros )			
							FEADER (Eje 2)	MAGRAMA	CAGPDS	
1.090,04	1.090,04	0,00	0,00	0,00	0,00	1.090,04	817,53	117,18	155,33	
						<b>TOTAL</b>	1.090,04	817,53	117,18	155,33



(1) Superficie declarada admisible ajustada con la superficie comprometida.  
 (2) Factor de penalización valorando el alcance para el tipo de compromiso.



**APELLIDOS Y NOMBRE / RAZÓN SOCIAL**

LOPEZ BERMUDEZ JOSE

**NIF**

\*\*\*2946\*

**EXPEDIENTE**

1208874

**ANUALIDAD DE PAGO**

4ª

**IMPORTES POR ANUALIDAD**

	2015	2016	2017	2018	2019
IMPORTE MÁXIMO SUBVENCIONABLE	377,80 €	377,80 €	377,80 €	377,80 €	377,80 €
IMPORTE MEDIO DE TRANSFERENCIA (€/ha)	114,14 €	114,14 €	114,14 €	114,14 €	114,14 €

**RESUMEN DE UNIDADES**

Cód	GRUPO DE PAGO	Sup. Dec. Admisible (ha)	Sup. Comprometida (ha)	Sup. ajustada compromiso (1) (ha)	% sobredec.	Sup. Propuesta (ha)	Importe Declarado	Importe Topado	Importe Propuesto	Importe tras sobredec.
51	AGRICULTURA MONTAÑA OLIVAR	3,39		3,31	0,00	3,31	377,80	377,80	377,80	377,80
	<b>TOTAL</b>	3,39	3,31	3,31		3,31	377,80	377,80	377,80	377,80

**RECINTOS PROPUESTOS**

REF.	REFERENCIA SIGPAC	CULTIVO	DESCRIPCIÓN CULTIVO	S/R	G.PAGO	PEND. MEDIA (%)	SUP. DEC. ADMISIBLE (ha)	SUP. COMPROM. (ha)	SUP. AJUSTADA COMPR.(1) (ha)	SUP. CONY. SIGPAC (ha)	SUP. CERTIE. (ha)	SUP. CAMPO (ha)	SUP. CAMPO DETER. CULT. DECLARADO (ha)	SUP. DEC. REDUCIDA (ha)	SUP. PROPUESTA (ha)
-158764	23-101-013-00511-002	101000	OLIVAR-SIN VARIEDAD	S	51	22,72	0,75	0,67	0,67		0,68			0,67	0,67
1700000005945450	23-091-007-00417-001	101000	OLIVAR-SIN VARIEDAD	S	51	27,60	0,26	0,26	0,26		0,26			0,26	0,26
1700000005945451	23-091-007-00548-001	101000	OLIVAR-SIN VARIEDAD	S	51	36,31	0,34	0,34	0,34		0,34			0,34	0,34
1700000005945452	23-091-007-00609-002	101000	OLIVAR-SIN VARIEDAD	S	51	40,17	0,02	0,02	0,02		0,02			0,02	0,02
1700000005945454	23-101-013-00523-001	101000	OLIVAR-SIN VARIEDAD	S	51	39,71	0,04	0,05	0,04		0,04			0,04	0,04
1700000005945455	23-101-013-00534-001	101000	OLIVAR-SIN VARIEDAD	S	51	29,58	1,06	1,06	1,06		1,08			1,06	1,06
1700000005945456	23-101-013-00538-002	101000	OLIVAR-SIN VARIEDAD	S	51	29,25	0,03	0,03	0,03		0,03			0,03	0,03
1700000005945458	23-101-013-00531-001	101000	OLIVAR-SIN VARIEDAD	S	51	28,53	0,59	0,59	0,59		0,59			0,59	0,59
1700000005945459	23-101-013-00532-001	101000	OLIVAR-SIN VARIEDAD	S	51	28,60	0,01	0,01	0,01		0,01			0,01	0,01
1700000005945461	23-101-013-00523-001	101000	OLIVAR-SIN VARIEDAD	S	51	39,71	0,01	0,05	0,01		0,01			0,01	0,01
1700000005945462	23-101-013-00527-002	101000	OLIVAR-SIN VARIEDAD	S	51	28,97	0,28	0,28	0,28		0,28			0,28	0,28

**RESUMEN DE PAGOS**

	IMPORTE ( Euros )			
	PROPUESTO	FEADER (Eje 2)	MAGRAMA	CAGPDS
Propuesto a pagar	377,80	283,35	40,61	53,84

**APLICACIÓN DE REDUCCIONES Y SANCIONES**

Importe Calculado	Importe prereduc.	Admisibilidad y compromisos	Presentación tardía	Omisión declaración	Condicionabilidad	PROPUESTO	FEADER (Eje 2)	MAGRAMA	CAGPDS	
377,80	377,80	0,00	0,00	0,00	0,00	377,80	283,35	40,61	53,84	
						<b>TOTAL</b>	377,80	283,35	40,61	53,84

**INCIDENCIAS**

**INCIDENCIA DESCRIPCIÓN**

- 80403 Explotación no inscrita en SIPEA o con superficie certificada cero.(anexo I, Orden 26 mayo 2015).  
 Ref:1700000005945463 Recinto:23-101-013-00533-002 Cultivo:101000 OLIVAR-SIN VARIEDAD Secano  
 Ref:1700000005945464 Recinto:23-101-013-00534-002 Cultivo:101000 OLIVAR-SIN VARIEDAD Secano  
 Ref:1700000005945457 Recinto:23-101-013-00539-003 Cultivo:101000 OLIVAR-SIN VARIEDAD Secano
- 80421 Solicita recinto que no está comprometido para la operación.  
 Ref:1700000005945463 Recinto:23-101-013-00533-002 Cultivo:101000 OLIVAR-SIN VARIEDAD Secano  
 Ref:1700000005945464 Recinto:23-101-013-00534-002 Cultivo:101000 OLIVAR-SIN VARIEDAD Secano  
 Ref:1700000005945457 Recinto:23-101-013-00539-003 Cultivo:101000 OLIVAR-SIN VARIEDAD Secano



(1) Superficie declarada admisible ajustada con la superficie comprometida.  
 (2) Factor de penalización valorando el alcance para el tipo de compromiso.

<u>APELLIDOS Y NOMBRE / RAZÓN SOCIAL</u>	<u>NIF</u>	<u>EXPEDIENTE</u>	<u>ANUALIDAD DE PAGO</u>
LOPEZ LOPEZ MANUEL	****5102*	1192036	4ª

**IMPORTE POR ANUALIDAD**

	<u>2015</u>	<u>2016</u>	<u>2017</u>	<u>2018</u>	<u>2019</u>
IMPORTE MÁXIMO SUBVENCIONABLE	220,29 €	220,29 €	216,87 €	216,87 €	216,87 €
IMPORTE MEDIO DE TRANSFERENCIA (€/ha)	114,14 €	114,14 €	114,14 €	114,14 €	114,14 €

**RESUMEN DE UNIDADES**

<u>Cód</u>	<u>GRUPO DE PAGO</u>	<u>Sup. Dec. Admisible (ha)</u>	<u>Sup. Comprometida (ha)</u>	<u>Sup. ajustada compromiso (1) (ha)</u>	<u>% sobredec.</u>	<u>Sup. Propuesta (ha)</u>	<u>Importe Declarado</u>	<u>Importe Topado</u>	<u>Importe Propuesto</u>	<u>Importe tras sobredec.</u>
51	AGRICULTURA MONTAÑA OLIVAR	1,90		1,90	0,00	1,90	216,87	216,87	216,87	216,87
	<b>TOTAL</b>	1,90	1,90	1,90		1,90	216,87	216,87	216,87	216,87

**RECINTOS PROPUESTOS**

<u>REE.</u>	<u>REFERENCIA SIGPAC</u>	<u>CULTIVO DESCRIPCIÓN CULTIVO</u>	<u>S/R G.PAGO</u>	<u>PEND. MEDIA (%)</u>	<u>SUP. DEC. ADMISIBLE (ha)</u>	<u>SUP. COMPROM. (ha)</u>	<u>SUP. AJUSTADA COMPROM. (1) (ha)</u>	<u>SUP. CONY. SIGPAC (ha)</u>	<u>SUP. CERTIF. (ha)</u>	<u>SUP. CAMPO (ha)</u>	<u>SUP. CAMPO DETER. CULT. DECLARADO (ha)</u>	<u>SUP. DEC. REDUCIDA (ha)</u>	<u>SUP. PROPUESTA (ha)</u>
1700000006217134	23-018-001-00283-002	101000 OLIVAR-SIN VARIEDAD	S 51	27,20	0,80	0,80	0,80		0,80			0,80	0,80
1700000006217135	23-018-021-00044-001	101000 OLIVAR-SIN VARIEDAD	S 51	41,62	0,09	0,09	0,09		0,09			0,09	0,09
1700000006217136	23-018-021-00045-001	101000 OLIVAR-SIN VARIEDAD	S 51	38,32	0,07	0,07	0,07		0,07			0,07	0,07
1700000006217137	23-018-021-00110-002	101000 OLIVAR-SIN VARIEDAD	S 51	47,98	0,04	0,04	0,04		0,04			0,04	0,04
1700000006217138	23-018-022-00257-001	101000 OLIVAR-SIN VARIEDAD	S 51	20,56	0,51	0,51	0,51		0,51			0,51	0,51
1700000006217139	23-018-022-00258-002	101000 OLIVAR-SIN VARIEDAD	S 51	20,18	0,39	0,42	0,39		0,39			0,39	0,39

**RESUMEN DE PAGOS**

<u>IMPORTE ( Euros )</u>				
	<u>PROPUESTO</u>	<u>FEADER (Eje 2)</u>	<u>MAGRAMA</u>	<u>CAGPDS</u>
Propuesto a pagar	216,87	162,65	23,31	30,91

**APLICACIÓN DE REDUCCIONES Y SANCIONES**

<u>Importe Calculado</u>	<u>Importe prereduc.</u>	<u>Admisibilidad y compromisos</u>	<u>Presentación tardía</u>	<u>Omisión declaración</u>	<u>Condicionality</u>	<u>PROPUESTO</u>	<u>IMPORTE ( Euros )</u>			
							<u>FEADER (Eje 2)</u>	<u>MAGRAMA</u>	<u>CAGPDS</u>	
216,87	216,87	0,00	0,00	0,00	0,00	216,87	162,65	23,31	30,91	
						<b>TOTAL</b>	216,87	162,65	23,31	30,91



(1) Superficie declarada admisible ajustada con la superficie comprometida.  
 (2) Factor de penalización valorando el alcance para el tipo de compromiso.

**APELLIDOS Y NOMBRE / RAZÓN SOCIAL**

LOPEZ RODRIGUEZ RAFAEL

**NIF**

\*\*\*9616\*

**EXPEDIENTE**

1160066

**ANUALIDAD DE PAGO**

4ª

**IMPORTE POR ANUALIDAD**

	2015	2016	2017	2018	2019
IMPORTE MÁXIMO SUBVENCIONABLE	864,04 €	864,04 €	852,63 €	851,49 €	851,49 €
IMPORTE MEDIO DE TRANSFERENCIA (€/ha)	114,14 €	114,14 €	114,14 €	114,14 €	114,14 €

**RESUMEN DE UNIDADES**

Cód	GRUPO DE PAGO	Sup. Dec. Admisible (ha)	Sup. Comprometida (ha)	Sup. ajustada compromiso (1) (ha)	% sobredec.	Sup. Propuesta (ha)	Importe Declarado	Importe Topado	Importe Propuesto	Importe tras sobredec.
51	AGRICULTURA MONTAÑA OLIVAR	7,47		7,46	0,00	7,46	851,48	851,49	851,48	851,48
	<b>TOTAL</b>	<b>7,47</b>	<b>7,46</b>	<b>7,46</b>		<b>7,46</b>	<b>851,48</b>	<b>851,49</b>	<b>851,48</b>	<b>851,48</b>

**RECINTOS PROPUESTOS**

REF.	REFERENCIA SIGPAC	CULTIVO	DESCRIPCIÓN CULTIVO	S/R	G.PAGO	PEND. MEDIA (%)	SUP. ADMISIBLE (ha)	SUP. COMPROM. (ha)	SUP. AJUSTADA COMPROM. (1) (ha)	SUP. CONY. SIGPAC (ha)	SUP. CERTIF. (ha)	SUP. CAMPO (ha)	SUP. CAMPO DETER. CULT. DECLARADO (ha)	SUP. DEC. REDUCIDA (ha)	SUP. PROPUESTA (ha)
1700000007129513	23-003-023-00159-003	101000	OLIVAR-SIN VARIEDAD	S	51	40,99	0,10	0,10	0,10		0,10			0,10	0,10
1700000007129516	23-003-001-00252-002	101000	OLIVAR-SIN VARIEDAD	S	51	45,28	0,11	0,11	0,11		0,11			0,11	0,11
1700000007129517	23-003-001-00262-003	101000	OLIVAR-SIN VARIEDAD	S	51	53,33	0,85	0,85	0,85		0,85			0,85	0,85
1700000007129524	23-003-032-00277-001	101000	OLIVAR-SIN VARIEDAD	S	51	31,34	1,20	1,19	1,19		1,20			1,19	1,19
1700000007129526	23-003-023-00190-003	101000	OLIVAR-SIN VARIEDAD	S	51	42,43	0,25	0,25	0,25		0,25			0,25	0,25
1700000007129527	23-003-023-00630-001	101000	OLIVAR-SIN VARIEDAD	S	51	37,08	0,96	0,96	0,96		0,96			0,96	0,96
1700000007129528	23-003-023-00189-002	101000	OLIVAR-SIN VARIEDAD	S	51	37,66	0,80	0,80	0,80		0,80			0,80	0,80
1700000007129529	23-003-023-00190-002	101000	OLIVAR-SIN VARIEDAD	S	51	32,91	0,53	0,53	0,53		0,53			0,53	0,53
1700000007129530	23-003-023-00630-012	101000	OLIVAR-SIN VARIEDAD	S	51	31,96	1,22	1,22	1,22		1,22			1,22	1,22
1700000007129532	23-003-023-00188-002	101000	OLIVAR-SIN VARIEDAD	S	51	38,71	1,45	1,49	1,45		1,45			1,45	1,45

**RESUMEN DE PAGOS**

<b>IMPORTE ( Euros )</b>				
	PROPUESTO	FEADER (Eje 2)	MAGRAMA	CAGPDS
Propuesto a pagar	851,48	638,61	91,53	121,34

**APLICACIÓN DE REDUCCIONES Y SANCIONES**

Importe Calculado	Importe prereduc.	Admisibilidad y compromisos	Presentación tardía	Omisión declaración	Condicionality	PROPUESTO	<b>IMPORTE ( Euros )</b>		
							FEADER (Eje 2)	MAGRAMA	CAGPDS
851,48	851,48	0,00	0,00	0,00	0,00	851,48	638,61	91,53	121,34
<b>TOTAL</b>						<b>851,48</b>	<b>638,61</b>	<b>91,53</b>	<b>121,34</b>



(1) Superficie declarada admisible ajustada con la superficie comprometida.  
 (2) Factor de penalización valorando el alcance para el tipo de compromiso.

<u>APELLIDOS Y NOMBRE / RAZÓN SOCIAL</u>	<u>NIF</u>	<u>EXPEDIENTE</u>	<u>ANUALIDAD DE PAGO</u>
LOZANO CAMPOS MARIA JUSTA	****8335*	1173121	4ª

**IMPORTE POR ANUALIDAD**

	<u>2015</u>	<u>2016</u>	<u>2017</u>	<u>2018</u>	<u>2019</u>
IMPORTE MÁXIMO SUBVENCIONABLE	321,87 €	321,87 €	321,87 €	321,87 €	321,87 €
IMPORTE MEDIO DE TRANSFERENCIA (€/ha)	114,14 €	114,14 €	114,14 €	114,14 €	114,14 €

**RESUMEN DE UNIDADES**

<u>Cód</u>	<u>GRUPO DE PAGO</u>	<u>Sup. Dec. Admisible (ha)</u>	<u>Sup. Comprometida (ha)</u>	<u>Sup. ajustada compromiso (1) (ha)</u>	<u>% sobredec.</u>	<u>Sup. Propuesta (ha)</u>	<u>Importe Declarado</u>	<u>Importe Topado</u>	<u>Importe Propuesto</u>	<u>Importe tras sobredec.</u>
51	AGRICULTURA MONTAÑA OLIVAR	2,82		2,82	0,00	2,82	321,87	321,87	321,87	321,87
	<b>TOTAL</b>	2,82	2,82	2,82		2,82	321,87	321,87	321,87	321,87

**RECINTOS PROPUESTOS**

<u>REE.</u>	<u>REFERENCIA SIGPAC</u>	<u>CULTIVO</u>	<u>DESCRIPCIÓN CULTIVO</u>	<u>S/R</u>	<u>G. PAGO</u>	<u>PEND. MEDIA (%)</u>	<u>SUP. DEC. ADMISIBLE (ha)</u>	<u>SUP. COMPROM. (ha)</u>	<u>SUP. AJUSTADA COMPROM. (1) (ha)</u>	<u>SUP. CONY. SIGPAC (ha)</u>	<u>SUP. CERTIF. (ha)</u>	<u>SUP. CAMPO (ha)</u>	<u>SUP. CAMPO DETER. CULT. DECLARADO (ha)</u>	<u>SUP. DEC. REDUCIDA (ha)</u>	<u>SUP. PROPUESTA (ha)</u>
1700000005433587	23-037-012-00440-001	101000	OLIVAR-SIN VARIEDAD	S	51	35,24	0,27	0,27	0,27		0,27			0,27	0,27
1700000005433590	23-037-012-00049-001	101000	OLIVAR-SIN VARIEDAD	S	51	24,70	2,51	2,51	2,51		2,51			2,51	2,51
1700000005433591	23-037-012-00214-002	101000	OLIVAR-SIN VARIEDAD	S	51	31,77	0,04	0,04	0,04		0,04			0,04	0,04

**RESUMEN DE PAGOS**

<u>IMPORTE ( Euros )</u>				
	<u>PROPUESTO</u>	<u>FEADER (Eje 2)</u>	<u>MAGRAMA</u>	<u>CAGPDS</u>
Propuesto a pagar	321,87	241,40	34,60	45,87

**APLICACIÓN DE REDUCCIONES Y SANCIONES**

<u>Importe Calculado</u>	<u>Importe prerreduc.</u>	<u>Admisibilidad y compromisos</u>	<u>Presentación tardía</u>	<u>Omisión declaración</u>	<u>Condicionabilidad</u>	<u>IMPORTE ( Euros )</u>				
						<u>PROPUESTO</u>	<u>FEADER (Eje 2)</u>	<u>MAGRAMA</u>	<u>CAGPDS</u>	
321,87	321,87	0,00	0,00	0,00	0,00	321,87	241,40	34,60	45,87	
						<b>TOTAL</b>	321,87	241,40	34,60	45,87



(1) Superficie declarada admisible ajustada con la superficie comprometida.  
 (2) Factor de penalización valorando el alcance para el tipo de compromiso.

**APELLIDOS Y NOMBRE / RAZÓN SOCIAL**

MACHADO BUSTAMANTE MANUEL

**NIF**

\*\*\*\*3946\*

**EXPEDIENTE**

1220744

**ANUALIDAD DE PAGO**

4ª

**IMPORTE POR ANUALIDAD**

	2015	2016	2017	2018	2019
IMPORTE MÁXIMO SUBVENCIONABLE	1.464,42 €	1.464,42 €	1.464,42 €	1.464,42 €	1.463,28 €
IMPORTE MEDIO DE TRANSFERENCIA (€/ha)	114,14 €	114,14 €	114,14 €	114,14 €	114,14 €

**RESUMEN DE UNIDADES**

Cód	GRUPO DE PAGO	Sup. Dec. Admisible (ha)	Sup. Comprometida (ha)	Sup. ajustada compromiso (1) (ha)	% sobredec.	Sup. Propuesta (ha)	Importe Declarado	Importe Topado	Importe Propuesto	Importe tras sobredec.
51	AGRICULTURA MONTAÑA OLIVAR	12,85		12,82	0,00	12,82	1.463,27	1.463,28	1.463,27	1.463,27
	<b>TOTAL</b>	12,85	12,83	12,82		12,82	1.463,27	1.463,28	1.463,27	1.463,27

**RECINTOS PROPUESTOS**

REF.	REFERENCIA SIGPAC	CULTIVO	DESCRIPCIÓN CULTIVO	S/R	G.PAGO	PEND. MEDIA (%)	SUP. DEC. ADMISIBLE (ha)	SUP. COMPROM. (ha)	SUP. AJUSTADA COMPROM. (1) (ha)	SUP. CONY. SIGPAC (ha)	SUP. CERTIF. (ha)	SUP. CAMPO (ha)	SUP. CAMPO DETER. CULT. DECLARADO (ha)	SUP. DEC. REDUCIDA (ha)	SUP. PROPUESTA (ha)
1700000007228391	23-071-010-00130-001	101000	OLIVAR-SIN VARIEDAD	S	51	46,62	0,04	0,04	0,04		0,04			0,04	0,04
1700000007228392	23-071-010-00134-002	101000	OLIVAR-SIN VARIEDAD	S	51	44,96	1,46	1,45	1,45		1,46			1,45	1,45
1700000007228393	23-071-010-00135-001	101000	OLIVAR-SIN VARIEDAD	S	51	61,09	0,03	0,03	0,03		0,03			0,03	0,03
1700000007228394	23-071-010-00140-003	101000	OLIVAR-SIN VARIEDAD	S	51	64,21	0,08	0,08	0,08		0,08			0,08	0,08
1700000007228395	23-071-010-00280-002	101000	OLIVAR-SIN VARIEDAD	S	51	54,41	0,10	0,09	0,09		0,10			0,09	0,09
1700000007228396	23-071-010-00281-001	101000	OLIVAR-SIN VARIEDAD	S	51	59,22	0,15	0,15	0,15		0,15			0,15	0,15
1700000007228397	23-071-010-00302-001	101000	OLIVAR-SIN VARIEDAD	S	51	45,89	0,36	0,36	0,36		0,36			0,36	0,36
1700000007228398	23-071-010-00303-002	101000	OLIVAR-SIN VARIEDAD	S	51	49,54	0,29	0,29	0,29		0,29			0,29	0,29
1700000007228400	23-072-008-00246-001	101000	OLIVAR-SIN VARIEDAD	S	51	22,03	0,49	0,49	0,49		0,49			0,49	0,49
1700000007228419	23-072-010-00067-001	101000	OLIVAR-SIN VARIEDAD	S	51	34,15	0,03	0,04	0,03	0,04	0,03			0,03	0,03
1700000007228420	23-072-010-00053-001	101000	OLIVAR-SIN VARIEDAD	S	51	38,38	0,73	0,73	0,73		0,73			0,73	0,73
1700000007228421	23-072-010-00055-001	101000	OLIVAR-SIN VARIEDAD	S	51	43,94	0,71	0,71	0,71		0,71			0,71	0,71
1700000007228429	23-072-010-00051-002	101000	OLIVAR-SIN VARIEDAD	S	51	44,70	0,81	0,81	0,81		0,81			0,81	0,81
1700000007228430	23-072-010-00059-003	101000	OLIVAR-SIN VARIEDAD	S	51	22,68	0,85	0,85	0,85		0,85			0,85	0,85
1700000007228434	23-072-010-00041-004	101000	OLIVAR-SIN VARIEDAD	S	51	36,96	5,42	5,41	5,41		5,42			5,41	5,41
1700000007228435	23-072-008-00250-005	101000	OLIVAR-SIN VARIEDAD	S	51	21,23	0,90	0,90	0,90		0,90			0,90	0,90
1700000007228441	23-071-010-00484-001	101000	OLIVAR-SIN VARIEDAD	S	51	31,22	0,40	0,40	0,40		0,40			0,40	0,40

**RESUMEN DE PAGOS**

	IMPORTE ( Euros )			
	PROPUESTO	FEADER (Eje 2)	MAGRAMA	CAGPDS
Propuesto a pagar	1.463,27	1.097,45	157,30	208,52

**APLICACIÓN DE REDUCCIONES Y SANCIONES**

Importe Calculado	Importe prereduc.	Admisibilidad y compromisos	Presentación tardía	Omisión declaración	Condicionabilidad	IMPORTE ( Euros )				
						PROPUESTO	FEADER (Eje 2)	MAGRAMA	CAGPDS	
1.463,27	1.463,27	0,00	0,00	0,00	0,00	1.463,27	1.097,45	157,30	208,52	
						<b>TOTAL</b>	<b>1.463,27</b>	<b>1.097,45</b>	<b>157,30</b>	<b>208,52</b>



(1) Superficie declarada admisible ajustada con la superficie comprometida.  
 (2) Factor de penalización valorando el alcance para el tipo de compromiso.

**APELLIDOS Y NOMBRE / RAZÓN SOCIAL**

MANSILLA CABALLERO EUGENIO

**NIF**

\*\*\*0692\*

**EXPEDIENTE**

1022295

**ANUALIDAD DE PAGO**

4ª

**IMPORTE POR ANUALIDAD**

	2015	2016	2017	2018	2019
IMPORTE MÁXIMO SUBVENCIONABLE	971,33 €	971,33 €	970,19 €	810,39 €	810,39 €
IMPORTE MEDIO DE TRANSFERENCIA (€/ha)	114,14 €	114,14 €	114,14 €	114,14 €	114,14 €

**RESUMEN DE UNIDADES**

Cód	GRUPO DE PAGO	Sup. Dec. Admisible (ha)	Sup. Comprometida (ha)	Sup. ajustada compromiso (1) (ha)	% sobredec.	Sup. Propuesta (ha)	Importe Declarado	Importe Topado	Importe Propuesto	Importe tras sobredec.
51	AGRICULTURA MONTAÑA OLIVAR	7,17		7,10	0,00	7,10	810,39	810,39	810,39	810,39
	<b>TOTAL</b>	7,17	7,10	7,10		7,10	810,39	810,39	810,39	810,39

**RECINTOS PROPUESTOS**

REF.	REFERENCIA SIGPAC	CULTIVO	DESCRIPCIÓN CULTIVO	S/R	G.PAGO	PEND. MEDIA (%)	SUP. DEC. ADMISIBLE (ha)	SUP. COMPROM. (ha)	SUP. AJUSTADA COMPROM. (1) (ha)	SUP. CONY. SIGPAC (ha)	SUP. CERTIE. (ha)	SUP. CAMPO (ha)	SUP. CAMPO DETER. CULT. DECLARADO (ha)	SUP. DEC. REDUCIDA (ha)	SUP. PROPUESTA (ha)
170000005444803	23-066-006-00051-001	101000	OLIVAR-SIN VARIEDAD	S	51	23,79	1,73	1,71	1,71		1,73			1,71	1,71
170000005444804	23-066-006-00212-002	101000	OLIVAR-SIN VARIEDAD	S	51	24,28	0,07	0,05	0,05		0,07			0,05	0,05
170000005444805	23-066-005-00353-001	101000	OLIVAR-SIN VARIEDAD	S	51	21,79	0,86	0,86	0,86		0,86			0,86	0,86
170000005444807	23-066-005-00355-001	101000	OLIVAR-SIN VARIEDAD	S	51	24,67	0,13	0,13	0,13		0,13			0,13	0,13
170000005444810	23-066-006-00035-001	101000	OLIVAR-SIN VARIEDAD	S	51	25,88	0,62	0,62	0,62		0,62			0,62	0,62
170000005444811	23-066-006-00040-001	101000	OLIVAR-SIN VARIEDAD	S	51	25,67	1,27	1,27	1,27		1,27			1,27	1,27
170000005444812	23-066-006-00041-001	101000	OLIVAR-SIN VARIEDAD	S	51	25,99	0,17	0,23	0,17		0,17			0,17	0,17
170000005444813	23-066-006-00041-001	101000	OLIVAR-SIN VARIEDAD	S	51	25,99	0,06	0,23	0,06		0,06			0,06	0,06
170000005444814	23-066-004-00128-004	101000	OLIVAR-SIN VARIEDAD	S	51	33,83	0,03	0,03	0,03		0,03			0,03	0,03
170000005444815	23-066-004-00250-001	101000	OLIVAR-SIN VARIEDAD	S	51	22,17	0,32	0,31	0,31		0,32			0,31	0,31
170000005444816	23-066-004-00367-001	101000	OLIVAR-SIN VARIEDAD	S	51	20,45	0,09	0,09	0,09		0,09			0,09	0,09
170000005444817	23-066-004-00439-001	101000	OLIVAR-SIN VARIEDAD	S	51	26,10	0,95	0,95	0,95		0,95			0,95	0,95
170000005444818	23-066-004-00463-001	101000	OLIVAR-SIN VARIEDAD	S	51	29,60	0,18	0,18	0,18		0,18			0,18	0,18
170000005444819	23-066-004-00464-001	101000	OLIVAR-SIN VARIEDAD	S	51	28,82	0,02	0,02	0,02		0,02			0,02	0,02
170000005444821	23-066-005-00347-001	101000	OLIVAR-SIN VARIEDAD	S	51	34,08	0,64	0,63	0,63		0,64			0,63	0,63
170000005444822	23-066-005-00488-003	101000	OLIVAR-SIN VARIEDAD	S	51	28,44	0,03	0,03	0,03		0,03			0,03	0,03

**RESUMEN DE PAGOS**

	IMPORTE ( Euros )			
	PROPUESTO	FEADER (Eje 2)	MAGRAMA	CAGPDS
Propuesto a pagar	810,39	607,79	87,12	115,48

**APLICACIÓN DE REDUCCIONES Y SANCIONES**

Importe Calculado	Importe prereduc.	Admisibilidad y compromisos	Presentación tardía	Omisión declaración	Condicionabilidad	PROPUESTO	FEADER (Eje 2)	MAGRAMA	CAGPDS	
810,39	810,39	0,00	0,00	0,00	0,00	810,39	607,79	87,12	115,48	
						<b>TOTAL</b>	810,39	607,79	87,12	115,48

**INCIDENCIAS**

**INCIDENCIA DESCRIPCIÓN**

80421 Solicita recinto que no está comprometido para la operación.  
 Ref:170000005444806 Recinto:23-066-005-00354-001 Cultivo:101000 OLIVAR-SIN VARIEDAD Secano



(1) Superficie declarada admisible ajustada con la superficie comprometida.  
 (2) Factor de penalización valorando el alcance para el tipo de compromiso.

<u>APELLIDOS Y NOMBRE / RAZÓN SOCIAL</u>	<u>NIF</u>	<u>EXPEDIENTE</u>	<u>ANUALIDAD DE PAGO</u>
MARCHAL GALLARDO JUAN JOSE	****8010*	1134117	4ª

**IMPORTE POR ANUALIDAD**

	<u>2015</u>	<u>2016</u>	<u>2017</u>	<u>2018</u>	<u>2019</u>
IMPORTE MÁXIMO SUBVENCIONABLE	485,10 €	485,10 €	485,10 €	485,10 €	481,68 €
IMPORTE MEDIO DE TRANSFERENCIA (€/ha)	114,14 €	114,14 €	114,14 €	114,14 €	114,14 €

**RESUMEN DE UNIDADES**

<u>Cód</u>	<u>GRUPO DE PAGO</u>	<u>Sup. Dec. Admisible (ha)</u>	<u>Sup. Comprometida (ha)</u>	<u>Sup. ajustada compromiso (1) (ha)</u>	<u>% sobredec.</u>	<u>Sup. Propuesta (ha)</u>	<u>Importe Declarado</u>	<u>Importe Topado</u>	<u>Importe Propuesto</u>	<u>Importe tras sobredec.</u>
51	AGRICULTURA MONTAÑA OLIVAR	4,25		4,25	0,71	4,22	485,10	485,10	481,67	481,67
	<b>TOTAL</b>	4,25	4,25	4,25		4,22	485,10	485,10	481,67	481,67

**RECINTOS PROPUESTOS**

<u>REE.</u>	<u>REFERENCIA SIGPAC</u>	<u>CULTIVO</u>	<u>DESCRIPCIÓN CULTIVO</u>	<u>S/R</u>	<u>G. PAGO</u>	<u>PEND. MEDIA (%)</u>	<u>SUP. DEC. ADMISIBLE (ha)</u>	<u>SUP. COMPROM. (ha)</u>	<u>SUP. AJUSTADA COMPROM. (1) (ha)</u>	<u>SUP. CONY. SIGPAC (ha)</u>	<u>SUP. CERTIF. (ha)</u>	<u>SUP. CAMPO (ha)</u>	<u>SUP. CAMPO DETER. CULT. DECLARADO (ha)</u>	<u>SUP. DEC. REDUCIDA (ha)</u>	<u>SUP. PROPUESTA (ha)</u>
-75723	23-093-007-00572-006	101000	OLIVAR-SIN VARIEDAD	S	51	33,71	0,52	2,78	0,52		0,52			0,52	0,49
1700000005875299	23-038-006-00033-001	101000	OLIVAR-SIN VARIEDAD	S	51	23,74	1,26	1,26	1,26		1,26			1,26	1,26
1700000005875302	23-093-007-00572-006	101000	OLIVAR-SIN VARIEDAD	S	51	33,71	2,26	2,78	2,26		2,26			2,26	2,26
1700000005875303	23-093-007-00572-009	101000	OLIVAR-SIN VARIEDAD	S	51	27,96	0,21	0,21	0,21		0,21			0,21	0,21

**RESUMEN DE PAGOS**

<u>IMPORTE ( Euros )</u>				
	<u>PROPUESTO</u>	<u>FEADER (Eje 2)</u>	<u>MAGRAMA</u>	<u>CAGPDS</u>
Propuesto a pagar	481,67	361,25	51,78	68,64

**APLICACIÓN DE REDUCCIONES Y SANCIONES**

<u>Importe Calculado</u>	<u>Importe prereduc.</u>	<u>Admisibilidad y compromisos</u>	<u>Presentación tardía</u>	<u>Omisión declaración</u>	<u>Condicionabilidad</u>	<u>PROPUESTO</u>	<u>FEADER (Eje 2)</u>	<u>MAGRAMA</u>	<u>CAGPDS</u>
481,67	481,67	0,00	0,00	0,00	0,00	481,67	361,25	51,78	68,64
<b>TOTAL</b>						481,67	361,25	51,78	68,64

**INCIDENCIAS**

**INCIDENCIA DESCRIPCIÓN**

4012 Existen líneas de declaración de la solicitud que presentan solapes de superficie gráfica con líneas de declaración de otras solicitudes.  
Ref:-75723 Recinto:23-093-007-00572-006 Cultivo:101000 OLIVAR-SIN VARIEDAD Secano Superficie solapada (Hectáreas):0,03



(1) Superficie declarada admisible ajustada con la superficie comprometida.  
(2) Factor de penalización valorando el alcance para el tipo de compromiso.

**APELLIDOS Y NOMBRE / RAZÓN SOCIAL**

MARIN MARTINEZ PEDRO

**NIF**

\*\*\*\*3024\*

**EXPEDIENTE**

1011967

**ANUALIDAD DE PAGO**

4ª

**IMPORTE POR ANUALIDAD**

	2015	2016	2017	2018	2019
IMPORTE MÁXIMO SUBVENCIONABLE	0,00 €	4.029,14 €	4.026,86 €	4.026,86 €	4.026,86 €
IMPORTE MEDIO DE TRANSFERENCIA (€/ha)	0,00 €	114,14 €	114,14 €	114,14 €	114,14 €

**RESUMEN DE UNIDADES**

Cód	GRUPO DE PAGO	Sup. Dec. Admisible (ha)	Sup. Comprometida (ha)	Sup. ajustada compromiso (1) (ha)	% sobredec.	Sup. Propuesta (ha)	Importe Declarado	Importe Topado	Importe Propuesto	Importe tras sobredec.
51	AGRICULTURA MONTAÑA OLIVAR	35,28		35,28	0,00	35,28	4.026,86	4.026,86	4.026,86	4.026,86
	<b>TOTAL</b>	35,28	35,28	35,28		35,28	4.026,86	4.026,86	4.026,86	4.026,86

**RECINTOS PROPUESTOS**

REF.	REFERENCIA SIGPAC	CULTIVO	DESCRIPCIÓN CULTIVO	S/R	G.PAGO	PEND. MEDIA (%)	SUP. DEC. ADMISIBLE (ha)	SUP. COMPROM. (ha)	SUP. AJUSTADA COMPROM. (1) (ha)	SUP. CONY. SIGPAC (ha)	SUP. CERTIE. (ha)	SUP. CAMPO (ha)	SUP. CAMPO DETER. CULT. DECLARADO (ha)	SUP. DEC. REDUCIDA (ha)	SUP. PROPUESTA (ha)
1700000005275062	23-072-016-00058-001	101002	OLIVAR-SEVILLÍ	S	51	41,21	0,79	0,79	0,79		0,79			0,79	0,79
1700000005275063	23-072-016-00059-001	101002	OLIVAR-SEVILLÍ	S	51	46,42	0,76	0,76	0,76		0,76			0,76	0,76
1700000005275064	23-072-016-00060-002	101002	OLIVAR-SEVILLÍ	S	51	40,87	18,40	18,40	18,40		18,40			18,40	18,40
1700000005275065	23-072-016-00060-017	101002	OLIVAR-SEVILLÍ	S	51	35,84	0,11	0,11	0,11		0,11			0,11	0,11
1700000005275066	23-072-016-00073-003	101002	OLIVAR-SEVILLÍ	S	51	38,57	1,82	1,82	1,82		1,82			1,82	1,82
1700000005275067	23-072-016-00073-006	101002	OLIVAR-SEVILLÍ	S	51	29,67	1,18	1,18	1,18		1,18			1,18	1,18
1700000005275068	23-072-016-00073-008	101002	OLIVAR-SEVILLÍ	S	51	20,64	0,14	0,14	0,14		0,14			0,14	0,14
1700000005275069	23-072-016-00074-001	101002	OLIVAR-SEVILLÍ	S	51	22,01	0,14	0,14	0,14		0,14			0,14	0,14
1700000005275070	23-072-016-00075-001	101002	OLIVAR-SEVILLÍ	S	51	23,21	0,14	0,14	0,14		0,14			0,14	0,14
1700000005275072	23-072-016-00056-002	101002	OLIVAR-SEVILLÍ	S	51	26,74	0,50	0,50	0,50		0,50			0,50	0,50
1700000005275073	23-072-016-00073-004	101000	OLIVAR-SIN VARIEDAD	S	51	23,24	0,38	0,38	0,38		0,38			0,38	0,38
1700000005275074	23-072-016-00106-004	101002	OLIVAR-SEVILLÍ	S	51	33,83	4,61	4,61	4,61		4,61			4,61	4,61
1700000005275075	23-072-016-00060-015	101002	OLIVAR-SEVILLÍ	S	51	26,09	0,31	0,31	0,31		0,31			0,31	0,31
1700000005275076	23-072-016-00060-018	101002	OLIVAR-SEVILLÍ	S	51	32,65	0,06	0,06	0,06		0,06			0,06	0,06
1700000005275077	23-072-016-00060-013	101000	OLIVAR-SIN VARIEDAD	S	51	30,81	0,34	0,34	0,34		0,34			0,34	0,34
1700000005275078	23-072-016-00105-002	101000	OLIVAR-SIN VARIEDAD	S	51	31,53	5,60	5,62	5,60		5,62			5,60	5,60

**RESUMEN DE PAGOS**

	IMPORTE ( Euros )			
	PROPUESTO	FEADER (Eje 2)	MAGRAMA	CAGPDS
Propuesto a pagar	4.026,86	3.020,15	432,89	573,82

**APLICACIÓN DE REDUCCIONES Y SANCIONES**

Importe Calculado	Importe prereduc.	Admisibilidad y compromisos	Presentación tardía	Omisión declaración	Condicionalidad	PROPUESTO	IMPORTE ( Euros )			
							FEADER (Eje 2)	MAGRAMA	CAGPDS	
4.026,86	4.026,86	0,00	0,00	0,00	0,00	4.026,86	3.020,15	432,89	573,82	
						<b>TOTAL</b>	4.026,86	3.020,15	432,89	573,82



(1) Superficie declarada admisible ajustada con la superficie comprometida.  
 (2) Factor de penalización valorando el alcance para el tipo de compromiso.



**APELLIDOS Y NOMBRE / RAZÓN SOCIAL** **NIF** **EXPEDIENTE** **ANUALIDAD DE PAGO**  
 MARÍN ROMERO PEDRO \*\*\*\*8528\* 1011968 4ª

**IMPORTE POR ANUALIDAD**

	2015	2016	2017	2018	2019
IMPORTE MÁXIMO SUBVENCIONABLE	4.191,22 €	162,08 €	135,83 €	135,83 €	135,83 €
IMPORTE MEDIO DE TRANSFERENCIA (€/ha)	114,14 €	114,14 €	114,14 €	114,14 €	114,14 €

**RESUMEN DE UNIDADES**

Cód	GRUPO DE PAGO	Sup. Dec. Admisible (ha)	Sup. Comprometida (ha)	Sup. ajustada compromiso (1) (ha)	% sobredec.	Sup. Propuesta (ha)	Importe Declarado	Importe Topado	Importe Propuesto	Importe tras sobredec.
51	AGRICULTURA MONTAÑA OLIVAR	1,19		1,19	0,00	1,19	135,83	135,83	135,83	135,83
	<b>TOTAL</b>	1,19	1,19	1,19		1,19	135,83	135,83	135,83	135,83

**RECINTOS PROPUESTOS**

REE.	REFERENCIA SIGPAC	CULTIVO	DESCRIPCIÓN CULTIVO	S/R	G. PAGO	PEND. MEDIA (%)	SUP. DEC. ADMISIBLE (ha)	SUP. COMPROM. (ha)	SUP. AJUSTADA COMPROM. (1) (ha)	SUP. CONY. SIGPAC (ha)	SUP. CERTIF. (ha)	SUP. CAMPO (ha)	SUP. CAMPO DETER. CULT. DECLARADO (ha)	SUP. DEC. REDUCIDA (ha)	SUP. PROPUESTA (ha)
1700000005275115	23-072-016-00098-001	101000	OLIVAR-SIN VARIEDAD	S	51	35,09	1,19	1,19	1,19		1,19			1,19	1,19

**RESUMEN DE PAGOS**

	IMPORTE ( Euros )			
	PROPUESTO	FEADER (Eje 2)	MAGRAMA	CAGPDS
Propuesto a pagar	135,83	101,87	14,60	19,36

**APLICACIÓN DE REDUCCIONES Y SANCIONES**

Importe Calculado	Importe prereduc.	Admisibilidad y compromisos	Presentación tardía	Omisión declaración	Condicionabilidad	IMPORTE ( Euros )				
						PROPUESTO	FEADER (Eje 2)	MAGRAMA	CAGPDS	
135,83	135,83	0,00	0,00	0,00	0,00	135,83	101,87	14,60	19,36	
						<b>TOTAL</b>	135,83	101,87	14,60	19,36



(1) Superficie declarada admisible ajustada con la superficie comprometida.  
 (2) Factor de penalización valorando el alcance para el tipo de compromiso.

**APELLIDOS Y NOMBRE / RAZÓN SOCIAL**

MARTINEZ ALGABA JUAN LUIS

**NIF**

\*\*\*\*1073\*

**EXPEDIENTE**

1045083

**ANUALIDAD DE PAGO**

4ª

**IMPORTES POR ANUALIDAD**

	2015	2016	2017	2018	2019
IMPORTE MÁXIMO SUBVENCIONABLE	0,00 €	724,79 €	724,79 €	724,79 €	724,79 €
IMPORTE MEDIO DE TRANSFERENCIA (€/ha)	0,00 €	114,14 €	114,14 €	114,14 €	114,14 €

**RESUMEN DE UNIDADES**

Cód	GRUPO DE PAGO	Sup. Dec. Admisible (ha)	Sup. Comprometida (ha)	Sup. ajustada compromiso (1) (ha)	% sobredec.	Sup. Propuesta (ha)	Importe Declarado	Importe Topado	Importe Propuesto	Importe tras sobredec.
51	AGRICULTURA MONTAÑA OLIVAR	6,46		6,35	0,00	6,35	724,79	724,79	724,79	724,79
	<b>TOTAL</b>	6,46	6,35	6,35		6,35	724,79	724,79	724,79	724,79

**RECINTOS PROPUESTOS**

REF.	REFERENCIA SIGPAC	CULTIVO	DESCRIPCIÓN CULTIVO	S/R	G. PAGO	PEND. MEDIA (%)	SUP. DEC. ADMISIBLE (ha)	SUP. COMPROM. (ha)	SUP. AJUSTADA COMPROM. (1) (ha)	SUP. CONY. SIGPAC (ha)	SUP. CERTIE. (ha)	SUP. CAMPO (ha)	SUP. CAMPO DETER. CULT. DECLARADO (ha)	SUP. DEC. REDUCIDA (ha)	SUP. PROPUESTA (ha)
170000005201932	23-037-001-00037-001	101000	OLIVAR-SIN VARIEDAD	S	51	27,74	0,37	0,36	0,36		0,36			0,36	0,36
170000005201933	23-037-012-00167-001	101000	OLIVAR-SIN VARIEDAD	S	51	35,79	0,57	0,56	0,56		0,56			0,56	0,56
170000005201934	23-037-012-00167-002	101000	OLIVAR-SIN VARIEDAD	S	51	27,97	0,15	0,15	0,15		0,15			0,15	0,15
170000005201935	23-037-012-00373-005	101000	OLIVAR-SIN VARIEDAD	S	51	29,15	0,25	0,25	0,25		0,24			0,25	0,25
170000005201936	23-037-012-00445-001	101000	OLIVAR-SIN VARIEDAD	S	51	30,16	0,72	0,71	0,71		0,71			0,71	0,71
170000005201937	23-037-003-00059-002	101000	OLIVAR-SIN VARIEDAD	S	51	25,98	0,09	0,06	0,06		0,06			0,06	0,06
170000005201938	23-037-012-00108-001	101000	OLIVAR-SIN VARIEDAD	S	51	32,35	0,42	0,42	0,42		0,42			0,42	0,42
170000005201939	23-037-012-00373-002	101000	OLIVAR-SIN VARIEDAD	S	51	46,09	0,11	0,11	0,11		0,11			0,11	0,11
170000005201940	23-037-012-00396-002	101000	OLIVAR-SIN VARIEDAD	S	51	27,60	1,21	1,21	1,21		1,21			1,21	1,21
170000005201941	23-037-012-00442-001	101000	OLIVAR-SIN VARIEDAD	S	51	24,19	0,75	0,75	0,75		0,75			0,75	0,75
170000005201942	23-037-012-00398-001	101000	OLIVAR-SIN VARIEDAD	S	51	35,75	0,22	0,22	0,22		0,22			0,22	0,22
170000005201943	23-037-003-00057-001	101000	OLIVAR-SIN VARIEDAD	S	51	31,08	0,69	0,66	0,66		0,66			0,66	0,66
170000005201944	23-037-003-00058-001	101000	OLIVAR-SIN VARIEDAD	S	51	23,24	0,37	0,37	0,37		0,37			0,37	0,37
170000005201945	23-037-003-00121-001	101000	OLIVAR-SIN VARIEDAD	S	51	29,81	0,26	0,25	0,25		0,25			0,25	0,25
170000005201946	23-037-001-00041-001	101000	OLIVAR-SIN VARIEDAD	S	51	26,96	0,28	0,27	0,27		0,28			0,27	0,27

**RESUMEN DE PAGOS**

	IMPORTE ( Euros )			
	PROPUESTO	FEADER (Eje 2)	MAGRAMA	CAGPDS
Propuesto a pagar	724,79	543,59	77,91	103,29

**APLICACIÓN DE REDUCCIONES Y SANCIONES**

Importe Calculado	Importe prereduc.	Admisibilidad y compromisos	Presentación tardía	Omisión declaración	Condicionabilidad	PROPUESTO	FEADER (Eje 2)	MAGRAMA	CAGPDS	
724,79	724,79	0,00	0,00	0,00	0,00	724,79	543,59	77,91	103,29	
						<b>TOTAL</b>	724,79	543,59	77,91	103,29

**INCIDENCIAS**

**INCIDENCIA DESCRIPCIÓN**

80404 Recinto declarado que no cumple en su totalidad con las normas de producción ecológica.  
 Ref:170000005201935 Recinto:23-037-012-00373-005 Cultivo:101000 OLIVAR-SIN VARIEDAD Secano Superficie Certificada (Ha): 0,24



(1) Superficie declarada admisible ajustada con la superficie comprometida.  
 (2) Factor de penalización valorando el alcance para el tipo de compromiso.

<u>APELLIDOS Y NOMBRE / RAZÓN SOCIAL</u>	<u>NIF</u>	<u>EXPEDIENTE</u>	<u>ANUALIDAD DE PAGO</u>
MARTINEZ BLAZQUEZ MAGDALENA	****0244*	1098315	4ª

**IMPORTE POR ANUALIDAD**

	<u>2015</u>	<u>2016</u>	<u>2017</u>	<u>2018</u>	<u>2019</u>
IMPORTE MÁXIMO SUBVENCIONABLE	286,49 €	286,49 €	286,49 €	286,49 €	284,21 €
IMPORTE MEDIO DE TRANSFERENCIA (€/ha)	114,14 €	114,14 €	114,14 €	114,14 €	114,14 €

**RESUMEN DE UNIDADES**

<u>Cód</u>	<u>GRUPO DE PAGO</u>	<u>Sup. Dec. Admisible (ha)</u>	<u>Sup. Comprometida (ha)</u>	<u>Sup. ajustada compromiso (1) (ha)</u>	<u>% sobredec.</u>	<u>Sup. Propuesta (ha)</u>	<u>Importe Declarado</u>	<u>Importe Topado</u>	<u>Importe Propuesto</u>	<u>Importe tras sobredec.</u>
51	AGRICULTURA MONTAÑA OLIVAR	2,51		2,51	0,80	2,49	286,49	286,49	284,21	284,21
	<b>TOTAL</b>	2,51	2,51	2,51		2,49	286,49	286,49	284,21	284,21

**RECINTOS PROPUESTOS**

<u>REF.</u>	<u>REFERENCIA SIGPAC</u>	<u>CULTIVO</u>	<u>DESCRIPCIÓN CULTIVO</u>	<u>S/R</u>	<u>G. PAGO</u>	<u>PEND. MEDIA (%)</u>	<u>SUP. DEC. ADMISIBLE (ha)</u>	<u>SUP. COMPROM. (ha)</u>	<u>SUP. AJUSTADA COMPROM. (1) (ha)</u>	<u>SUP. CONY. SIGPAC (ha)</u>	<u>SUP. CERTIF. (ha)</u>	<u>SUP. CAMPO (ha)</u>	<u>SUP. CAMPO DETER. CULT. DECLARADO (ha)</u>	<u>SUP. DEC. REDUCIDA (ha)</u>	<u>SUP. PROPUESTA (ha)</u>
1700000005255952	23-037-001-00165-001	101000	OLIVAR-SIN VARIEDAD	S	51	30,39	1,00	1,00	1,00		1,00			1,00	0,98
1700000005255953	23-037-003-00690-001	101000	OLIVAR-SIN VARIEDAD	S	51	38,09	0,22	0,22	0,22		0,22			0,22	0,22
1700000005255954	23-037-003-00691-001	101000	OLIVAR-SIN VARIEDAD	S	51	28,09	0,19	0,19	0,19		0,19			0,19	0,19
1700000005255955	23-037-002-00357-001	101000	OLIVAR-SIN VARIEDAD	S	51	42,33	0,54	0,54	0,54		0,54			0,54	0,54
1700000005255956	23-037-002-00464-002	101000	OLIVAR-SIN VARIEDAD	S	51	42,43	0,06	0,06	0,06		0,06			0,06	0,06
1700000005255957	23-037-010-00152-001	101000	OLIVAR-SIN VARIEDAD	S	51	24,89	0,50	0,50	0,50		0,50			0,50	0,50

**RESUMEN DE PAGOS**

	<u>IMPORTE ( Euros )</u>			
	<u>PROPUESTO</u>	<u>FEADER (Eje 2)</u>	<u>MAGRAMA</u>	<u>CAGPDS</u>
Propuesto a pagar	284,21	213,16	30,55	40,50

**APLICACIÓN DE REDUCCIONES Y SANCIONES**

<u>Importe Calculado</u>	<u>Importe prereduc.</u>	<u>Admisibilidad y compromisos</u>	<u>Presentación tardía</u>	<u>Omisión declaración</u>	<u>Condicionabilidad</u>	<u>PROPUESTO</u>	<u>IMPORTE ( Euros )</u>			
							<u>FEADER (Eje 2)</u>	<u>MAGRAMA</u>	<u>CAGPDS</u>	
284,21	284,21	0,00	0,00	0,00	0,00	284,21	213,16	30,55	40,50	
						<b>TOTAL</b>	284,21	213,16	30,55	40,50

**INCIDENCIAS**

**INCIDENCIA DESCRIPCIÓN**

4012 Existen líneas de declaración de la solicitud que presentan solapes de superficie gráfica con líneas de declaración de otras solicitudes.  
 Ref:1700000005255952 Recinto:23-037-001-00165-001 Cultivo:101000 OLIVAR-SIN VARIEDAD Secano Superficie solapada (Hectáreas):0,02



(1) Superficie declarada admisible ajustada con la superficie comprometida.  
 (2) Factor de penalización valorando el alcance para el tipo de compromiso.

**APELLIDOS Y NOMBRE / RAZÓN SOCIAL**

MARTINEZ PEÑA JOSE

**NIF**

\*\*\*\*4387\*

**EXPEDIENTE**

1186821

**ANUALIDAD DE PAGO**

4ª

**IMPORTE POR ANUALIDAD**

	2015	2016	2017	2018	2019
IMPORTE MÁXIMO SUBVENCIONABLE	402,91 €	402,91 €	386,93 €	386,93 €	386,93 €
IMPORTE MEDIO DE TRANSFERENCIA (€/ha)	114,14 €	114,14 €	114,14 €	114,14 €	114,14 €

**RESUMEN DE UNIDADES**

Cód	GRUPO DE PAGO	Sup. Dec. Admisible (ha)	Sup. Comprometida (ha)	Sup. ajustada compromiso (1) (ha)	% sobredec.	Sup. Propuesta (ha)	Importe Declarado	Importe Topado	Importe Propuesto	Importe tras sobredec.
51	AGRICULTURA MONTAÑA OLIVAR	3,39		3,39	0,00	3,39	386,93	386,93	386,93	386,93
	<b>TOTAL</b>	3,39	3,39	3,39		3,39	386,93	386,93	386,93	386,93

**RECINTOS PROPUESTOS**

REF.	REFERENCIA SIGPAC	CULTIVO	DESCRIPCIÓN CULTIVO	S/R	G. PAGO	PEND. MEDIA (%)	SUP. DEC. ADMISIBLE (ha)	SUP. COMPROM. (ha)	SUP. AJUSTADA COMPROM. (1) (ha)	SUP. CONY. SIGPAC (ha)	SUP. CERTIF. (ha)	SUP. CAMPO (ha)	SUP. CAMPO DETER. CULT. DECLARADO (ha)	SUP. DEC. REDUCIDA (ha)	SUP. PROPUESTA (ha)
1700000005447039	23-043-003-00071-001	101000	OLIVAR-SIN VARIEDAD	S	51	43,43	0,23	0,23	0,23		0,31			0,23	0,23
1700000005447040	23-043-003-00072-001	101000	OLIVAR-SIN VARIEDAD	S	51	36,99	0,08	0,13	0,08		0,13			0,08	0,08
1700000005447041	23-043-004-00166-001	101000	OLIVAR-SIN VARIEDAD	S	51	48,45	0,28	0,28	0,28		0,28			0,28	0,28
1700000005447042	23-043-004-00167-001	101000	OLIVAR-SIN VARIEDAD	S	51	32,94	0,31	0,31	0,31		0,31			0,31	0,31
1700000005447043	23-043-004-00173-001	101000	OLIVAR-SIN VARIEDAD	S	51	51,95	0,13	0,13	0,13		0,13			0,13	0,13
1700000005447044	23-043-004-00315-002	101000	OLIVAR-SIN VARIEDAD	S	51	41,83	0,32	0,32	0,32		0,32			0,32	0,32
1700000005447045	23-043-004-00316-001	101000	OLIVAR-SIN VARIEDAD	S	51	40,59	0,48	0,48	0,48		0,48			0,48	0,48
1700000005447046	23-043-005-00035-001	101000	OLIVAR-SIN VARIEDAD	S	51	31,11	0,46	0,46	0,46		0,46			0,46	0,46
1700000005447048	23-043-005-00053-002	101000	OLIVAR-SIN VARIEDAD	S	51	31,22	0,04	0,04	0,04		0,04			0,04	0,04
1700000005447049	23-043-005-00054-002	101000	OLIVAR-SIN VARIEDAD	S	51	25,77	0,01	0,01	0,01		0,01			0,01	0,01
1700000005447050	23-043-005-00308-001	101000	OLIVAR-SIN VARIEDAD	S	51	29,19	0,56	0,56	0,56		0,56			0,56	0,56
1700000005447051	23-043-005-00309-001	101000	OLIVAR-SIN VARIEDAD	S	51	23,73	0,29	0,29	0,29		0,29			0,29	0,29
1700000005447052	23-043-005-00310-002	101000	OLIVAR-SIN VARIEDAD	S	51	33,02	0,20	0,20	0,20		0,20			0,20	0,20

**RESUMEN DE PAGOS**

	IMPORTE ( Euros )			
	PROPUESTO	FEADER (Eje 2)	MAGRAMA	CAGPDS
Propuesto a pagar	386,93	290,20	41,59	55,14

**APLICACIÓN DE REDUCCIONES Y SANCIONES**

Importe Calculado	Importe prereduc.	Admisibilidad y compromisos	Presentación tardía	Omisión declaración	Condicionabilidad	IMPORTE ( Euros )				
						PROPUESTO	FEADER (Eje 2)	MAGRAMA	CAGPDS	
386,93	386,93	0,00	0,00	0,00	0,00	386,93	290,20	41,59	55,14	
						<b>TOTAL</b>	<b>386,93</b>	<b>290,20</b>	<b>41,59</b>	<b>55,14</b>



(1) Superficie declarada admisible ajustada con la superficie comprometida.  
 (2) Factor de penalización valorando el alcance para el tipo de compromiso.

**APELLIDOS Y NOMBRE / RAZÓN SOCIAL**

MARTOS SANDALIO JUAN SANTIAGO

**NIF**

\*\*\*\*5881\*

**EXPEDIENTE**

1181980

**ANUALIDAD DE PAGO**

4ª

**IMPORTE POR ANUALIDAD**

	2015	2016	2017	2018	2019
IMPORTE MÁXIMO SUBVENCIONABLE	3.767,76 €	3.767,76 €	3.766,62 €	3.766,62 €	3.766,62 €
IMPORTE MEDIO DE TRANSFERENCIA (€/ha)	114,14 €	114,14 €	114,14 €	114,14 €	114,14 €

**RESUMEN DE UNIDADES**

Cód	GRUPO DE PAGO	Sup. Dec. Admisible (ha)	Sup. Comprometida (ha)	Sup. ajustada compromiso (1) (ha)	% sobredec.	Sup. Propuesta (ha)	Importe Declarado	Importe Topado	Importe Propuesto	Importe tras sobredec.
51	AGRICULTURA MONTAÑA OLIVAR	33,00		33,00	0,00	33,00	3.766,62	3.766,62	3.766,62	3.766,62
	<b>TOTAL</b>	33,00	33,00	33,00		33,00	3.766,62	3.766,62	3.766,62	3.766,62

**RECINTOS PROPUESTOS**

REE.	REFERENCIA SIGPAC	CULTIVO	DESCRIPCIÓN CULTIVO	S/R	G.PAGO	PEND. MEDIA (%)	SUP. DEC. ADMISIBLE (ha)	SUP. COMPROM. (ha)	SUP. AJUSTADA COMPR.(1) (ha)	SUP. CONY. SIGPAC (ha)	SUP. CERTIF. (ha)	SUP. CAMPO (ha)	SUP. CAMPO DETER. CULT. DECLARADO (ha)	SUP. DEC. REDUCIDA (ha)	SUP. PROPUESTA (ha)
1700000006903499	23-018-018-00001-002	101000	OLIVAR-SIN VARIEDAD	S	51	35,13	7,38	7,39	7,38		7,38			7,38	7,38
1700000006903500	23-018-018-00002-002	101000	OLIVAR-SIN VARIEDAD	S	51	36,92	9,88	9,88	9,88		9,88			9,88	9,88
1700000006903501	23-018-018-00004-001	101000	OLIVAR-SIN VARIEDAD	S	51	33,05	9,17	9,17	9,17		9,17			9,17	9,17
1700000006903502	23-018-018-00005-001	101000	OLIVAR-SIN VARIEDAD	S	51	38,83	0,08	0,08	0,08		0,08			0,08	0,08
1700000006903503	23-018-018-00006-001	101000	OLIVAR-SIN VARIEDAD	S	51	31,45	0,26	0,26	0,26		0,26			0,26	0,26
1700000006903504	23-018-018-00007-004	101000	OLIVAR-SIN VARIEDAD	S	51	25,95	0,21	0,21	0,21		0,21			0,21	0,21
1700000006903505	23-018-018-00219-003	101000	OLIVAR-SIN VARIEDAD	S	51	37,83	5,99	5,99	5,99		5,99			5,99	5,99
1700000006903507	23-067-013-00497-002	101000	OLIVAR-SIN VARIEDAD	S	51	35,95	0,03	0,03	0,03		0,03			0,03	0,03

**RESUMEN DE PAGOS**

	IMPORTE ( Euros )			
	PROPUESTO	FEADER (Eje 2)	MAGRAMA	CAGPDS
Propuesto a pagar	3.766,62	2.824,97	404,91	536,74

**APLICACIÓN DE REDUCCIONES Y SANCIONES**

Importe Calculado	Importe prereduc.	Admisibilidad y compromisos	Presentación tardía	Omisión declaración	Condicionidad	PROPUESTO	FEADER (Eje 2)	MAGRAMA	CAGPDS	
3.766,62	3.766,62	0,00	0,00	0,00	0,00	3.766,62	2.824,97	404,91	536,74	
						<b>TOTAL</b>	3.766,62	2.824,97	404,91	536,74



(1) Superficie declarada admisible ajustada con la superficie comprometida.  
 (2) Factor de penalización valorando el alcance para el tipo de compromiso.

<u>APELLIDOS Y NOMBRE / RAZÓN SOCIAL</u>	<u>NIF</u>	<u>EXPEDIENTE</u>	<u>ANUALIDAD DE PAGO</u>
MEDINA TORRES ANA ISABEL	****9592*	1126277	4ª

**IMPORTE POR ANUALIDAD**

	<u>2015</u>	<u>2016</u>	<u>2017</u>	<u>2018</u>	<u>2019</u>
IMPORTE MÁXIMO SUBVENCIONABLE	344,70 €	344,70 €	344,70 €	344,70 €	344,70 €
IMPORTE MEDIO DE TRANSFERENCIA (€/ha)	114,14 €	114,14 €	114,14 €	114,14 €	114,14 €

**RESUMEN DE UNIDADES**

<u>Cód</u>	<u>GRUPO DE PAGO</u>	<u>Sup. Dec. Admisible (ha)</u>	<u>Sup. Comprometida (ha)</u>	<u>Sup. ajustada compromiso (1) (ha)</u>	<u>% sobredec.</u>	<u>Sup. Propuesta (ha)</u>	<u>Importe Declarado</u>	<u>Importe Topado</u>	<u>Importe Propuesto</u>	<u>Importe tras sobredec.</u>
51	AGRICULTURA MONTAÑA OLIVAR	3,03		3,02	0,00	3,02	344,70	344,70	344,70	344,70
	<b>TOTAL</b>	3,03	3,02	3,02		3,02	344,70	344,70	344,70	344,70

**RECINTOS PROPUESTOS**

<u>REE.</u>	<u>REFERENCIA SIGPAC</u>	<u>CULTIVO DESCRIPCIÓN CULTIVO</u>	<u>S/R G.PAGO</u>	<u>PEND. MEDIA (%)</u>	<u>SUP. DEC. ADMISIBLE (ha)</u>	<u>SUP. COMPROM. (ha)</u>	<u>SUP. AJUSTADA COMPROM. (1) (ha)</u>	<u>SUP. CONY. SIGPAC (ha)</u>	<u>SUP. CERTIF. (ha)</u>	<u>SUP. CAMPO (ha)</u>	<u>SUP. CAMPO DETER. CULT. DECLARADO (ha)</u>	<u>SUP. DEC. REDUCIDA (ha)</u>	<u>SUP. PROPUESTA (ha)</u>
1700000006264400	23-018-002-00215-002	101000 OLIVAR-SIN VARIEDAD	S 51	36,71	0,18	0,18	0,18		0,18			0,18	0,18
1700000006264401	23-018-002-00216-002	101000 OLIVAR-SIN VARIEDAD	S 51	32,44	0,33	0,33	0,33		0,33			0,33	0,33
1700000006264402	23-018-002-00103-002	101000 OLIVAR-SIN VARIEDAD	S 51	39,72	0,90	0,89	0,89		0,90			0,89	0,89
1700000006264403	23-018-002-00104-002	101000 OLIVAR-SIN VARIEDAD	S 51	37,65	0,46	0,46	0,46		0,46			0,46	0,46
1700000006264404	23-018-002-00105-002	101000 OLIVAR-SIN VARIEDAD	S 51	38,45	0,45	0,45	0,45		0,45			0,45	0,45
1700000006264405	23-018-002-00101-001	101000 OLIVAR-SIN VARIEDAD	S 51	40,35	0,35	0,35	0,35		0,35			0,35	0,35
1700000006264406	23-018-002-00212-001	101000 OLIVAR-SIN VARIEDAD	S 51	36,05	0,35	0,35	0,35		0,35			0,35	0,35
1700000006264407	23-018-002-00102-001	101000 OLIVAR-SIN VARIEDAD	S 51	39,92	0,01	0,01	0,01		0,01			0,01	0,01

**RESUMEN DE PAGOS**

	<u>IMPORTE ( Euros )</u>			
	<u>PROPUESTO</u>	<u>FEADER (Eje 2)</u>	<u>MAGRAMA</u>	<u>CAGPDS</u>
Propuesto a pagar	344,70	258,53	37,06	49,11

**APLICACIÓN DE REDUCCIONES Y SANCIONES**

<u>Importe Calculado</u>	<u>Importe prereduc.</u>	<u>Admisibilidad y compromisos</u>	<u>Presentación tardía</u>	<u>Omisión declaración</u>	<u>Condicionidad</u>	<u>PROPUESTO</u>	<u>IMPORTE ( Euros )</u>			
							<u>FEADER (Eje 2)</u>	<u>MAGRAMA</u>	<u>CAGPDS</u>	
344,70	344,70	0,00	0,00	0,00	0,00	344,70	258,53	37,06	49,11	
						<b>TOTAL</b>	344,70	258,53	37,06	49,11



(1) Superficie declarada admisible ajustada con la superficie comprometida.  
 (2) Factor de penalización valorando el alcance para el tipo de compromiso.

<u>APELLIDOS Y NOMBRE / RAZÓN SOCIAL</u>	<u>NIF</u>	<u>EXPEDIENTE</u>	<u>ANUALIDAD DE PAGO</u>
MELERO GARCIA JOSE CARLOS	***9283*	1227799	4ª

**IMPORTE POR ANUALIDAD**

	<u>2015</u>	<u>2016</u>	<u>2017</u>	<u>2018</u>	<u>2019</u>
IMPORTE MÁXIMO SUBVENCIONABLE	158,65 €	158,65 €	154,08 €	154,08 €	154,08 €
IMPORTE MEDIO DE TRANSFERENCIA (€/ha)	114,14 €	114,14 €	114,14 €	114,14 €	114,14 €

**RESUMEN DE UNIDADES**

<u>Cód</u>	<u>GRUPO DE PAGO</u>	<u>Sup. Dec. Admisible (ha)</u>	<u>Sup. Comprometida (ha)</u>	<u>Sup. ajustada compromiso (1) (ha)</u>	<u>% sobredec.</u>	<u>Sup. Propuesta (ha)</u>	<u>Importe Declarado</u>	<u>Importe Topado</u>	<u>Importe Propuesto</u>	<u>Importe tras sobredec.</u>
51	AGRICULTURA MONTAÑA OLIVAR	1,35		1,35	0,00	1,35	154,09	154,08	154,08	154,08
	<b>TOTAL</b>	1,35	1,35	1,35		1,35	154,09	154,08	154,08	154,08

**RECINTOS PROPUESTOS**

<u>REE.</u>	<u>REFERENCIA SIGPAC</u>	<u>CULTIVO</u>	<u>DESCRIPCIÓN CULTIVO</u>	<u>S/R</u>	<u>G.PAGO</u>	<u>PEND. MEDIA (%)</u>	<u>SUP. DEC. ADMISIBLE (ha)</u>	<u>SUP. COMPROM. (ha)</u>	<u>SUP. AJUSTADA COMPROM. (1) (ha)</u>	<u>SUP. CONY. SIGPAC (ha)</u>	<u>SUP. CERTIF. (ha)</u>	<u>SUP. CAMPO (ha)</u>	<u>SUP. CAMPO DETER. CULT. (ha)</u>	<u>SUP. DEC. REDUCIDA (ha)</u>	<u>SUP. PROPUESTA (ha)</u>
1700000005915440	23-101-012-00182-001	101000	OLIVAR-SIN VARIEDAD	S	51	48,97	0,34	0,34	0,34		0,34			0,34	0,34
1700000005915441	23-101-012-00183-001	101000	OLIVAR-SIN VARIEDAD	S	51	42,49	0,19	0,19	0,19		0,19			0,19	0,19
1700000005915442	23-101-012-00186-001	101000	OLIVAR-SIN VARIEDAD	S	51	42,99	0,01	0,01	0,01		0,01			0,01	0,01
1700000005915444	23-101-011-00688-001	101000	OLIVAR-SIN VARIEDAD	S	51	22,43	0,70	0,70	0,70		0,70			0,70	0,70
1700000005915445	23-101-011-00688-002	101000	OLIVAR-SIN VARIEDAD	S	51	26,21	0,11	0,11	0,11		0,11			0,11	0,11

**RESUMEN DE PAGOS**

	<u>IMPORTE ( Euros )</u>			
	<u>PROPUESTO</u>	<u>FEADER (Eje 2)</u>	<u>MAGRAMA</u>	<u>CAGPDS</u>
Propuesto a pagar	154,08	115,56	16,56	21,96

**APLICACIÓN DE REDUCCIONES Y SANCIONES**

<u>Importe Calculado</u>	<u>Importe prereduc.</u>	<u>Admisibilidad y compromisos</u>	<u>Presentación tardía</u>	<u>Omisión declaración</u>	<u>Condicionality</u>	<u>PROPUESTO</u>	<u>FEADER (Eje 2)</u>	<u>MAGRAMA</u>	<u>CAGPDS</u>	
154,08	154,08	0,00	0,00	0,00	0,00	154,08	115,56	16,56	21,96	
						<b>TOTAL</b>	154,08	115,56	16,56	21,96



(1) Superficie declarada admisible ajustada con la superficie comprometida.  
 (2) Factor de penalización valorando el alcance para el tipo de compromiso.

**APELLIDOS Y NOMBRE / RAZÓN SOCIAL**

MENDIETA ASTASIO MARIA

**NIF**

\*\*\*\*3464\*

**EXPEDIENTE**

1040737

**ANUALIDAD DE PAGO**

4ª

**IMPORTES POR ANUALIDAD**

	2015	2016	2017	2018	2019
IMPORTE MÁXIMO SUBVENCIONABLE	1.107,16 €	1.107,16 €	1.107,16 €	1.107,16 €	1.107,16 €
IMPORTE MEDIO DE TRANSFERENCIA (€/ha)	114,14 €	114,14 €	114,14 €	114,14 €	114,14 €

**RESUMEN DE UNIDADES**

Cód	GRUPO DE PAGO	Sup. Dec. Admisible (ha)	Sup. Comprometida (ha)	Sup. ajustada compromiso (1) (ha)	% sobredec.	Sup. Propuesta (ha)	Importe Declarado	Importe Topado	Importe Propuesto	Importe tras sobredec.
51	AGRICULTURA MONTAÑA OLIVAR	9,70		9,70	0,00	9,70	1.107,16	1.107,16	1.107,16	1.107,16
	<b>TOTAL</b>	9,70	9,70	9,70		9,70	1.107,16	1.107,16	1.107,16	1.107,16

**RECINTOS PROPUESTOS**

REE.	REFERENCIA SIGPAC	CULTIVO	DESCRIPCIÓN CULTIVO	S/R	G. PAGO	PEND. MEDIA (%)	SUP. DEC. ADMISIBLE (ha)	SUP. COMPROM. (ha)	SUP. AJUSTADA COMPROM. (1) (ha)	SUP. CONY. SIGPAC (ha)	SUP. CERTIF. (ha)	SUP. CAMPO (ha)	SUP. CAMPO DETER. CULT. DECLARADO (ha)	SUP. DEC. REDUCIDA (ha)	SUP. PROPUESTA (ha)
1700000005594804	23-095-045-00004-001	101000	OLIVAR-SIN VARIEDAD	S	51	26,60	9,64	9,64	9,64		9,64			9,64	9,64
1700000005594805	23-095-045-00013-001	101000	OLIVAR-SIN VARIEDAD	S	51	44,02	0,03	0,03	0,03		0,03			0,03	0,03
1700000005594806	23-095-045-00238-002	101000	OLIVAR-SIN VARIEDAD	S	51	38,63	0,01	0,01	0,01		0,01			0,01	0,01
1700000005594807	23-095-045-00242-003	101000	OLIVAR-SIN VARIEDAD	S	51	42,04	0,02	0,02	0,02		0,02			0,02	0,02

**RESUMEN DE PAGOS**

IMPORTE ( Euros )				
FEADER				
PROPUESTO	(Eje 2)	MAGRAMA	CAGPDS	
Propuesto a pagar	1.107,16	830,37	119,02	157,77

**APLICACIÓN DE REDUCCIONES Y SANCIONES**

Importe Calculado	Importe prereduc.	Admisibilidad y compromisos	Presentación tardía	Omisión declaración	Condicionabilidad	PROPUESTO	IMPORTE ( Euros )			
							FEADER			
							(Eje 2)	MAGRAMA	CAGPDS	
1.107,16	1.107,16	0,00	0,00	0,00	0,00	1.107,16	830,37	119,02	157,77	
<b>TOTAL</b>							1.107,16	830,37	119,02	157,77



(1) Superficie declarada admisible ajustada con la superficie comprometida.  
 (2) Factor de penalización valorando el alcance para el tipo de compromiso.



<u>APELLIDOS Y NOMBRE / RAZÓN SOCIAL</u>	<u>NIF</u>	<u>EXPEDIENTE</u>	<u>ANUALIDAD DE PAGO</u>
MOLINA ESCALERA MARIA PILAR	***6172*	1187636	4ª

**IMPORTE POR ANUALIDAD**

	<u>2015</u>	<u>2016</u>	<u>2017</u>	<u>2018</u>	<u>2019</u>
IMPORTE MÁXIMO SUBVENCIONABLE	445,15 €	445,15 €	445,15 €	445,15 €	445,15 €
IMPORTE MEDIO DE TRANSFERENCIA (€/ha)	114,14 €	114,14 €	114,14 €	114,14 €	114,14 €

**RESUMEN DE UNIDADES**

<u>Cód</u>	<u>GRUPO DE PAGO</u>	<u>Sup. Dec. Admisible (ha)</u>	<u>Sup. Comprometida (ha)</u>	<u>Sup. ajustada compromiso (1) (ha)</u>	<u>% sobredec.</u>	<u>Sup. Propuesta (ha)</u>	<u>Importe Declarado</u>	<u>Importe Topado</u>	<u>Importe Propuesto</u>	<u>Importe tras sobredec.</u>
51	AGRICULTURA MONTAÑA OLIVAR	3,91		3,90	0,00	3,90	445,15	445,15	445,15	445,15
	<b>TOTAL</b>	3,91	3,90	3,90		3,90	445,15	445,15	445,15	445,15

**RECINTOS PROPUESTOS**

<u>REE.</u>	<u>REFERENCIA SIGPAC</u>	<u>CULTIVO</u>	<u>DESCRIPCIÓN CULTIVO</u>	<u>S/R</u>	<u>G.PAGO</u>	<u>PEND. MEDIA (%)</u>	<u>SUP. ADMISIBLE (ha)</u>	<u>SUP. COMPROM. (ha)</u>	<u>SUP. AJUSTADA COMPROM. (1) (ha)</u>	<u>SUP. CONY. SIGPAC (ha)</u>	<u>SUP. CERTIF. (ha)</u>	<u>SUP. CAMPO (ha)</u>	<u>SUP. CAMPO DETER. CULT. DECLARADO (ha)</u>	<u>SUP. DEC. REDUCIDA (ha)</u>	<u>SUP. PROPUESTA (ha)</u>
1700000005421843	23-043-001-00230-001	101000	OLIVAR-SIN VARIEDAD	S	51	22,18	0,07	0,07	0,07		0,07			0,07	0,07
1700000005421844	23-043-001-00639-002	101000	OLIVAR-SIN VARIEDAD	S	51	33,46	1,60	1,60	1,60		1,60			1,60	1,60
1700000005421852	23-043-001-00602-001	101000	OLIVAR-SIN VARIEDAD	S	51	22,40	0,75	0,74	0,74		0,75			0,74	0,74
1700000005421853	23-043-001-00601-002	101000	OLIVAR-SIN VARIEDAD	S	51	47,41	0,21	0,21	0,21		0,21			0,21	0,21
1700000005421854	23-043-001-00546-004	101000	OLIVAR-SIN VARIEDAD	S	51	20,09	0,79	0,79	0,79		0,79			0,79	0,79
1700000005421864	23-043-003-00477-001	101000	OLIVAR-SIN VARIEDAD	S	51	27,98	0,20	0,20	0,20		0,20			0,20	0,20
1700000005421868	23-043-003-00363-002	101000	OLIVAR-SIN VARIEDAD	S	51	47,86	0,29	0,29	0,29		0,29			0,29	0,29

**RESUMEN DE PAGOS**

	<u>IMPORTE ( Euros )</u>			
	<u>PROPUESTO</u>	<u>FEADER (Eje 2)</u>	<u>MAGRAMA</u>	<u>CAGPDS</u>
Propuesto a pagar	445,15	333,86	47,85	63,44

**APLICACIÓN DE REDUCCIONES Y SANCIONES**

<u>Importe Calculado</u>	<u>Importe prereduc.</u>	<u>Admisibilidad y compromisos</u>	<u>Presentación tardía</u>	<u>Omisión declaración</u>	<u>Condicionabilidad</u>	<u>PROPUESTO</u>	<u>FEADER (Eje 2)</u>	<u>MAGRAMA</u>	<u>CAGPDS</u>	
445,15	445,15	0,00	0,00	0,00	0,00	445,15	333,86	47,85	63,44	
						<b>TOTAL</b>	445,15	333,86	47,85	63,44



(1) Superficie declarada admisible ajustada con la superficie comprometida.  
 (2) Factor de penalización valorando el alcance para el tipo de compromiso.

<u>APELLIDOS Y NOMBRE / RAZÓN SOCIAL</u>	<u>NIF</u>	<u>EXPEDIENTE</u>	<u>ANUALIDAD DE PAGO</u>
MOLINA ESTEPA LAURA BELEN	****3549*	1188978	4ª

**IMPORTE POR ANUALIDAD**

	<u>2015</u>	<u>2016</u>	<u>2017</u>	<u>2018</u>	<u>2019</u>
IMPORTE MÁXIMO SUBVENCIONABLE	221,43 €	221,43 €	221,43 €	221,43 €	200,88 €
IMPORTE MEDIO DE TRANSFERENCIA (€/ha)	114,14 €	114,14 €	114,14 €	114,14 €	114,14 €

**RESUMEN DE UNIDADES**

<u>Cód</u>	<u>GRUPO DE PAGO</u>	<u>Sup. Dec. Admisible (ha)</u>	<u>Sup. Comprometida (ha)</u>	<u>Sup. ajustada compromiso (1) (ha)</u>	<u>% sobredec.</u>	<u>Sup. Propuesta (ha)</u>	<u>Importe Declarado</u>	<u>Importe Topado</u>	<u>Importe Propuesto</u>	<u>Importe tras sobredec.</u>
51	AGRICULTURA MONTAÑA OLIVAR	1,80		1,80	2,27	1,76	205,45	205,45	200,89	200,89
	<b>TOTAL</b>	1,80	1,94	1,80		1,76	205,45	205,45	200,89	200,89

**RECINTOS PROPUESTOS**

<u>REE.</u>	<u>REFERENCIA SIGPAC</u>	<u>CULTIVO</u>	<u>DESCRIPCIÓN CULTIVO</u>	<u>S/R G.PAGO</u>	<u>PEND. MEDIA (%)</u>	<u>SUP. DEC. ADMISIBLE (ha)</u>	<u>SUP. COMPROM. (ha)</u>	<u>SUP. AJUSTADA COMPROM. (1) (ha)</u>	<u>SUP. CONY. SIGPAC (ha)</u>	<u>SUP. CERTIF. (ha)</u>	<u>SUP. CAMPO (ha)</u>	<u>SUP. CAMPO DETER. CULT. DECLARADO (ha)</u>	<u>SUP. DEC. REDUCIDA (ha)</u>	<u>SUP. PROPUESTA (ha)</u>
1700000005427431	23-067-012-00006-005	101000	OLIVAR-SIN VARIEDAD	S 51	36,97	1,80	1,94	1,80		1,80	1,80	1,80	1,80	1,76

**RESUMEN DE PAGOS**

<u>IMPORTE ( Euros )</u>				
<u>FEADER</u>				
<u>PROPUESTO</u>	<u>(Eje 2)</u>	<u>MAGRAMA</u>	<u>CAGPDS</u>	
Propuesto a pagar	200,89	150,67	21,60	28,62

**APLICACIÓN DE REDUCCIONES Y SANCIONES**

<u>Importe Calculado</u>	<u>Importe prereduc.</u>	<u>Admisibilidad y compromisos</u>	<u>Presentación tardía</u>	<u>Omisión declaración</u>	<u>Condicionabilidad</u>	<u>IMPORTE ( Euros )</u>				
						<u>FEADER</u>				
						<u>PROPUESTO</u>	<u>(Eje 2)</u>	<u>MAGRAMA</u>	<u>CAGPDS</u>	
200,89	200,89	0,00	0,00	0,00	0,00	200,89	150,67	21,60	28,62	
						<b>TOTAL</b>	200,89	150,67	21,60	28,62

**INCIDENCIAS**

**INCIDENCIA DESCRIPCIÓN**

4012 Existen líneas de declaración de la solicitud que presentan solapes de superficie gráfica con líneas de declaración de otras solicitudes.  
 Ref:1700000005427431 Recinto:23-067-012-00006-005 Cultivo:101000 OLIVAR-SIN VARIEDAD Secano Superficie solapada (Hectáreas):0,04



(1) Superficie declarada admisible ajustada con la superficie comprometida.  
 (2) Factor de penalización valorando el alcance para el tipo de compromiso.

**APELLIDOS Y NOMBRE / RAZÓN SOCIAL**

MOLINA MARCHAL MANUEL

**NIF**

\*\*\*8726\*

**EXPEDIENTE**

1189235

**ANUALIDAD DE PAGO**

4ª

**IMPORTES POR ANUALIDAD**

	2015	2016	2017	2018	2019
IMPORTE MÁXIMO SUBVENCIONABLE	2.672,02 €	2.672,02 €	2.670,88 €	2.670,88 €	2.648,05 €
IMPORTE MEDIO DE TRANSFERENCIA (€/ha)	114,14 €	114,14 €	114,14 €	114,14 €	114,14 €

**RESUMEN DE UNIDADES**

Cód	GRUPO DE PAGO	Sup. Dec. Admisible (ha)	Sup. Comprometida (ha)	Sup. ajustada compromiso (1) (ha)	% sobredec.	Sup. Propuesta (ha)	Importe Declarado	Importe Topado	Importe Propuesto	Importe tras sobredec.
51	AGRICULTURA MONTAÑA OLIVAR	23,35		23,35	0,65	23,20	2.665,17	2.665,17	2.648,05	2.648,05
	<b>TOTAL</b>	23,35	23,40	23,35		23,20	2.665,17	2.665,17	2.648,05	2.648,05

**RECINTOS PROPUESTOS**

REF.	REFERENCIA SIGPAC	CULTIVO	DESCRIPCIÓN CULTIVO	S/R	G.PAGO	PEND. MEDIA (%)	SUP. DEC. ADMISIBLE (ha)	SUP. COMPROM. (ha)	SUP. AJUSTADA COMPROM. (1) (ha)	SUP. CONY. SIGPAC (ha)	SUP. CERTIF. (ha)	SUP. CAMPO (ha)	SUP. CAMPO DETER. CULT. DECLARADO (ha)	SUP. DEC. REDUCIDA (ha)	SUP. PROPUESTA (ha)
170000005427383	23-093-007-00572-006	101000	OLIVAR-SIN VARIEDAD	S	51	33,71	0,44	0,44	0,44	0,44	0,44	0,43	0,43	0,44	0,41
170000005427387	23-093-007-00572-009	101000	OLIVAR-SIN VARIEDAD	S	51	27,96	0,40	0,47	0,40	0,40	0,40	0,40	0,40	0,40	0,28
170000005427390	23-900-026-00437-005	101000	OLIVAR-SIN VARIEDAD	S	51	34,01	2,32	2,35	2,32	2,32	2,32	2,32	2,32	2,32	2,32
170000005427391	23-900-026-00437-005	101000	OLIVAR-SIN VARIEDAD	S	51	34,01	0,03	2,35	0,03	0,03	0,03	0,03	0,03	0,03	0,03
170000005427392	23-900-026-00438-004	101000	OLIVAR-SIN VARIEDAD	S	51	25,64	2,46	2,46	2,46	2,46	2,46	2,46	2,46	2,46	2,46
170000005427393	23-900-026-00258-006	101000	OLIVAR-SIN VARIEDAD	S	51	44,64	0,03	0,18	0,03	0,03	0,03	0,03	0,03	0,03	0,03
170000005427394	23-900-026-00258-006	101000	OLIVAR-SIN VARIEDAD	S	51	44,64	0,15	0,18	0,15	0,15	0,15	0,15	0,15	0,15	0,15
170000005427395	23-900-026-00260-025	101000	OLIVAR-SIN VARIEDAD	S	51	41,41	1,27	1,27	1,27	1,27	1,27	1,27	1,27	1,27	1,27
170000005427396	23-900-026-00553-001	101000	OLIVAR-SIN VARIEDAD	S	51	35,73	1,77	1,77	1,77	1,77	1,77	1,77	1,77	1,77	1,77
170000005427397	23-900-026-00553-004	101000	OLIVAR-SIN VARIEDAD	S	51	31,85	0,08	0,08	0,08	0,08	0,08	0,08	0,08	0,08	0,08
170000005427398	23-900-026-00553-007	101000	OLIVAR-SIN VARIEDAD	S	51	38,77	0,18	0,18	0,18	0,18	0,18	0,18	0,18	0,18	0,18
170000005427399	23-900-026-00553-008	101000	OLIVAR-SIN VARIEDAD	S	51	36,26	0,22	0,22	0,22	0,22	0,22	0,22	0,22	0,22	0,22
170000005427403	23-900-026-00259-001	101000	OLIVAR-SIN VARIEDAD	S	51	27,43	0,01	0,01	0,01	0,01	0,01	0,01	0,01	0,01	0,01
170000005427404	23-900-026-00260-006	101000	OLIVAR-SIN VARIEDAD	S	51	37,47	8,62	8,62	8,62	8,62	8,62	8,62	8,62	8,62	8,62
170000005427405	23-900-026-00260-005	101000	OLIVAR-SIN VARIEDAD	S	51	28,57	1,45	1,45	1,45	1,45	1,45	1,45	1,45	1,45	1,45
170000005427406	23-900-026-00274-002	101000	OLIVAR-SIN VARIEDAD	S	51	27,67	1,40	1,40	1,40	1,40	1,40	1,40	1,40	1,40	1,40
170000005427407	23-900-026-00276-002	101000	OLIVAR-SIN VARIEDAD	S	51	29,80	1,39	1,39	1,39	1,39	1,39	1,39	1,39	1,39	1,39
170000005427408	23-900-026-00277-002	101000	OLIVAR-SIN VARIEDAD	S	51	28,14	1,05	1,05	1,05	1,05	1,05	1,05	1,05	1,05	1,05
170000005427409	23-900-026-00278-001	101000	OLIVAR-SIN VARIEDAD	S	51	25,84	0,01	0,01	0,01	0,01	0,01	0,01	0,01	0,01	0,01
170000005427410	23-900-026-00553-005	101000	OLIVAR-SIN VARIEDAD	S	51	31,80	0,02	0,02	0,02	0,02	0,02	0,02	0,02	0,02	0,02
170000005427412	23-900-026-00260-015	101000	OLIVAR-SIN VARIEDAD	S	51	47,43	0,05	0,05	0,05	0,05	0,05	0,05	0,00	0,05	0,05

**RESUMEN DE PAGOS**

	IMPORTE ( Euros )			
	PROPUESTO	FEADER (Eje 2)	MAGRAMA	CAGPDS
Propuesto a pagar	2.489,17	1.866,88	267,59	354,70

**APLICACIÓN DE REDUCCIONES Y SANCIONES**

Importe Calculado	Importe prerreduc.	Admisibilidad y compromisos	Presentación tardía	Omisión declaración	Condicionabilidad	PROPUESTO	FEADER (Eje 2)	MAGRAMA	CAGPDS
2.648,05	2.648,05	6,00	0,00	0,00	0,00	2.489,17	1.866,88	267,59	354,70
<b>TOTAL</b>						<b>2.489,17</b>	<b>1.866,88</b>	<b>267,59</b>	<b>354,70</b>

**DETALLE DE REDUCCIONES Y SANCIONES POR INCUMPLIMIENTOS DE ADMISIBILIDAD Y COMPROMISOS**

Tipo	Compromiso	Sup. Calculada	Sup. Incumpli.	Factor Alcance (2)	Coef. Línea Base	Coef. Acumulación	Coef. Reiteración	Importe Ayuda	Factor Sanción	Importe Sanción	Aplicado
B1	Cultivo solicitado distinto al determinado.	23,20	1,48	0,06	1,00	1,00	1,00	2.648,05 €	0,06	158,88 €	SI
B2	El mantenimiento de una cubierta vegetal espontánea.			0,01	1,00	1,00	1,00	2.648,05 €	0,01	26,48 €	NO
P	Con una anchura mínima media de 3,60 metros. En la vid, la cubierta será de 1,80 metros y en calles alternas.	23,20	0,71	0,01							

(1) Superficie declarada admisible ajustada con la superficie comprometida.  
 (2) Factor de penalización valorando el alcance para el tipo de compromiso.

## **INCIDENCIAS**

### **INCIDENCIA   DESCRIPCIÓN**

4012    Existen líneas de declaración de la solicitud que presentan solapes de superficie gráfica con líneas de declaración de otras solicitudes.  
Ref:1700000005427383 Recinto:23-093-007-00572-006 Cultivo:101000 OLIVAR-SIN VARIEDAD Secano Superficie solapada (Hectáreas):0,03  
Ref:1700000005427387 Recinto:23-093-007-00572-009 Cultivo:101000 OLIVAR-SIN VARIEDAD Secano Superficie solapada (Hectáreas):0,12



**APELLIDOS Y NOMBRE / RAZÓN SOCIAL**

MORENO MELLINA MARTIN

**NIF**

\*\*\*7144\*

**EXPEDIENTE**

1237152

**ANUALIDAD DE PAGO**

4ª

**IMPORTE POR ANUALIDAD**

	2015	2016	2017	2018	2019
IMPORTE MÁXIMO SUBVENCIONABLE	1.211,03 €	1.211,03 €	1.204,18 €	1.204,18 €	1.204,18 €
IMPORTE MEDIO DE TRANSFERENCIA (€/ha)	114,14 €	114,14 €	114,14 €	114,14 €	114,14 €

**RESUMEN DE UNIDADES**

Cód	GRUPO DE PAGO	Sup. Dec. Admisible (ha)	Sup. Comprometida (ha)	Sup. ajustada compromiso (1) (ha)	% sobredec.	Sup. Propuesta (ha)	Importe Declarado	Importe Topado	Importe Propuesto	Importe tras sobredec.
51	AGRICULTURA MONTAÑA OLIVAR	10,56		10,55	0,00	10,55	1.204,18	1.204,18	1.204,18	1.204,18
	<b>TOTAL</b>	10,56	10,55	10,55		10,55	1.204,18	1.204,18	1.204,18	1.204,18

**RECINTOS PROPUESTOS**

REF.	REFERENCIA SIGPAC	CULTIVO	DESCRIPCIÓN CULTIVO	S/R	G.PAGO	PEND. MEDIA (%)	SUP. DEC. ADMISIBLE (ha)	SUP. COMPROM. (ha)	SUP. AJUSTADA COMPROM. (1) (ha)	SUP. CONY. SIGPAC (ha)	SUP. CERTIE. (ha)	SUP. CAMPO (ha)	SUP. CAMPO DETER. CULT. DECLARADO (ha)	SUP. DEC. REDUCIDA (ha)	SUP. PROPUESTA (ha)
1700000006577962	23-012-046-00833-001	101000	OLIVAR-SIN VARIEDAD	S	51	31,62	3,66	3,66	3,66		3,66			3,66	3,66
1700000006577963	23-012-046-00884-003	101000	OLIVAR-SIN VARIEDAD	S	51	41,68	0,03	0,03	0,03		0,03			0,03	0,03
1700000006577964	23-012-046-00884-004	101000	OLIVAR-SIN VARIEDAD	S	51	31,24	0,18	0,18	0,18		0,18			0,18	0,18
1700000006577965	23-012-046-00885-001	101000	OLIVAR-SIN VARIEDAD	S	51	33,73	0,40	0,40	0,40		0,40			0,40	0,40
1700000006577967	23-012-074-00041-001	101000	OLIVAR-SIN VARIEDAD	S	51	20,67	2,33	2,32	2,32		2,33			2,32	2,32
1700000006577969	23-012-046-00843-001	101000	OLIVAR-SIN VARIEDAD	S	51	24,31	1,52	1,52	1,52		1,52			1,52	1,52
1700000006577971	23-012-016-00065-002	101000	OLIVAR-SIN VARIEDAD	S	51	26,87	0,21	0,21	0,21		0,21			0,21	0,21
1700000006577972	23-012-074-00118-001	101000	OLIVAR-SIN VARIEDAD	S	51	20,57	2,23	2,23	2,23		2,23			2,23	2,23

**RESUMEN DE PAGOS**

	IMPORTE ( Euros )			
	PROPUESTO	FEADER (Eje 2)	MAGRAMA	CAGPDS
Propuesto a pagar	1.204,18	903,14	129,45	171,59

**APLICACIÓN DE REDUCCIONES Y SANCIONES**

Importe Calculado	Importe prereduc.	Admisibilidad y compromisos	Presentación tardía	Omisión declaración	Condicionabilidad	PROPUESTO	FEADER (Eje 2)	MAGRAMA	CAGPDS	
1.204,18	1.204,18	0,00	0,00	0,00	0,00	1.204,18	903,14	129,45	171,59	
						<b>TOTAL</b>	1.204,18	903,14	129,45	171,59

**INCIDENCIAS**

**INCIDENCIA DESCRIPCIÓN**

80421 Solicita recinto que no está comprometido para la operación.

Ref:1700000006577966 Recinto:23-012-073-09002-057 Cultivo:101000 OLIVAR-SIN VARIEDAD Secano

Ref:1700000006577970 Recinto:23-012-074-00327-001 Cultivo:101000 OLIVAR-SIN VARIEDAD Secano



(1) Superficie declarada admisible ajustada con la superficie comprometida.  
 (2) Factor de penalización valorando el alcance para el tipo de compromiso.

**APELLIDOS Y NOMBRE / RAZÓN SOCIAL**

MORENO MORAL ANA

**NIF**

\*\*\*\*8288\*

**EXPEDIENTE**

1170370

**ANUALIDAD DE PAGO**

4ª

**IMPORTE POR ANUALIDAD**

	<b>2015</b>	<b>2016</b>	<b>2017</b>	<b>2018</b>	<b>2019</b>
<b>IMPORTE MÁXIMO SUBVENCIONABLE</b>	119,85 €	119,85 €	119,85 €	119,85 €	118,71 €
<b>IMPORTE MEDIO DE TRANSFERENCIA (€/ha)</b>	114,14 €	114,14 €	114,14 €	114,14 €	114,14 €

**RESUMEN DE UNIDADES**

<b>Cód</b>	<b>GRUPO DE PAGO</b>	<b>Sup. Dec. Admisible (ha)</b>	<b>Sup. Comprometida (ha)</b>	<b>Sup. ajustada compromiso (1) (ha)</b>	<b>% sobredec.</b>	<b>Sup. Propuesta (ha)</b>	<b>Importe Declarado</b>	<b>Importe Topado</b>	<b>Importe Propuesto</b>	<b>Importe tras sobredec.</b>
51	AGRICULTURA MONTAÑA OLIVAR	1,04		1,04	0,00	1,04	118,71	118,71	118,71	118,71
	<b>TOTAL</b>	1,04	1,05	1,04		1,04	118,71	118,71	118,71	118,71

**RECINTOS PROPUESTOS**

<b>REE.</b>	<b>REFERENCIA SIGPAC</b>	<b>CULTIVO</b>	<b>DESCRIPCIÓN CULTIVO</b>	<b>S/R</b>	<b>G. PAGO</b>	<b>PEND. MEDIA (%)</b>	<b>SUP. DEC. ADMISIBLE (ha)</b>	<b>SUP. COMPROM. (ha)</b>	<b>SUP. AJUSTADA COMPROM. (1) (ha)</b>	<b>SUP. CONY. SIGPAC (ha)</b>	<b>SUP. CERTIF. (ha)</b>	<b>SUP. CAMPO (ha)</b>	<b>SUP. CAMPO DETER. CULT. DECLARADO (ha)</b>	<b>SUP. DEC. REDUCIDA (ha)</b>	<b>SUP. PROPUESTA (ha)</b>
1700000005331896	23-086-004-00073-001	101000	OLIVAR-SIN VARIEDAD	S	51	33,99	0,81	0,82	0,81		0,83			0,81	0,81
1700000005331898	23-086-004-00070-007	101000	OLIVAR-SIN VARIEDAD	S	51	29,34	0,23	0,23	0,23		0,34			0,23	0,23

**RESUMEN DE PAGOS**

<b>IMPORTE ( Euros )</b>				
	<b>PROPUESTO</b>	<b>FEADER (Eje 2)</b>	<b>MAGRAMA</b>	<b>CAGPDS</b>
Propuesto a pagar	118,71	89,03	12,76	16,92

**APLICACIÓN DE REDUCCIONES Y SANCIONES**

<b>Importe Calculado</b>	<b>Importe prereduc.</b>	<b>Admisibilidad y compromisos</b>	<b>Presentación tardía</b>	<b>Omisión declaración</b>	<b>Condicionalidad</b>	<b>PROPUESTO</b>	<b>IMPORTE ( Euros )</b>			
							<b>FEADER (Eje 2)</b>	<b>MAGRAMA</b>	<b>CAGPDS</b>	
118,71	118,71	0,00	0,00	0,00	0,00	118,71	89,03	12,76	16,92	
						<b>TOTAL</b>	118,71	89,03	12,76	16,92



(1) Superficie declarada admisible ajustada con la superficie comprometida.  
 (2) Factor de penalización valorando el alcance para el tipo de compromiso.

<u>APELLIDOS Y NOMBRE / RAZÓN SOCIAL</u>	<u>NIF</u>	<u>EXPEDIENTE</u>	<u>ANUALIDAD DE PAGO</u>		
MOTA MOYA ENCARNACION	****3281*	1224258	4ª		
<u>IMPORTE POR ANUALIDAD</u>					
	<u>2015</u>	<u>2016</u>	<u>2017</u>	<u>2018</u>	<u>2019</u>
<b>IMPORTE MÁXIMO SUBVENCIONABLE</b>	781,86 €	781,86 €	777,29 €	777,29 €	777,29 €
<b>IMPORTE MEDIO DE TRANSFERENCIA (€/ha)</b>	114,14 €	114,14 €	114,14 €	114,14 €	114,14 €

RESUMEN DE UNIDADES

<u>Cód</u>	<u>GRUPO DE PAGO</u>	<u>Sup. Dec. Admisible (ha)</u>	<u>Sup. Comprometida (ha)</u>	<u>Sup. ajustada compromiso (1) (ha)</u>	<u>% sobredec.</u>	<u>Sup. Propuesta (ha)</u>	<u>Importe Declarado</u>	<u>Importe Topado</u>	<u>Importe Propuesto</u>	<u>Importe tras sobredec.</u>
51	AGRICULTURA MONTAÑA OLIVAR	6,85		6,81	0,00	6,81	777,29	777,29	777,29	777,29
	<b>TOTAL</b>	6,85	6,81	6,81		6,81	777,29	777,29	777,29	777,29

RECINTOS PROPUESTOS

<u>REF.</u>	<u>REFERENCIA SIGPAC</u>	<u>CULTIVO</u>	<u>DESCRIPCIÓN CULTIVO</u>	<u>S/R</u>	<u>G.PAGO</u>	<u>PEND. MEDIA (%)</u>	<u>SUP. DEC. ADMISIBLE (ha)</u>	<u>SUP. COMPROM. (ha)</u>	<u>SUP. AJUSTADA COMPROM. (1) (ha)</u>	<u>SUP. CONY. SIGPAC (ha)</u>	<u>SUP. CERTIE. (ha)</u>	<u>SUP. CAMPO (ha)</u>	<u>SUP. CAMPO DETER. CULT. DECLARADO (ha)</u>	<u>SUP. DEC. REDUCIDA (ha)</u>	<u>SUP. PROPUESTA (ha)</u>
1700000006684314	23-037-001-00035-001	101000	OLIVAR-SIN VARIEDAD	S	51	41,21	0,27	0,27	0,27		0,27			0,27	0,27
1700000006684315	23-037-001-00036-001	101000	OLIVAR-SIN VARIEDAD	S	51	37,68	0,01	0,01	0,01		0,01			0,01	0,01
1700000006684320	23-037-003-00091-001	101000	OLIVAR-SIN VARIEDAD	S	51	26,08	0,31	0,31	0,31		0,31			0,31	0,31
1700000006684321	23-037-003-00092-001	101000	OLIVAR-SIN VARIEDAD	S	51	26,74	0,15	0,15	0,15		0,15			0,15	0,15
1700000006684322	23-037-003-00095-001	101000	OLIVAR-SIN VARIEDAD	S	51	25,49	0,23	0,23	0,23		0,23			0,23	0,23
1700000006684323	23-037-003-00025-001	101000	OLIVAR-SIN VARIEDAD	S	51	27,51	0,17	0,17	0,17		0,17			0,17	0,17
1700000006684324	23-037-002-00396-003	101000	OLIVAR-SIN VARIEDAD	S	51	31,97	0,52	0,52	0,52		0,52			0,52	0,52
1700000006684325	23-037-002-00321-002	101000	OLIVAR-SIN VARIEDAD	S	51	29,01	0,20	0,20	0,20		0,20			0,20	0,20
1700000006684327	23-037-002-00318-001	101000	OLIVAR-SIN VARIEDAD	S	51	26,42	0,15	0,15	0,15		0,15			0,15	0,15
1700000006684328	23-037-002-00319-002	101000	OLIVAR-SIN VARIEDAD	S	51	27,97	0,13	0,13	0,13		0,13			0,13	0,13
1700000006684329	23-037-003-00367-002	101000	OLIVAR-SIN VARIEDAD	S	51	29,84	0,23	0,23	0,23		0,23			0,23	0,23
1700000006684333	23-037-003-00355-001	101000	OLIVAR-SIN VARIEDAD	S	51	31,63	0,10	0,10	0,10		0,10			0,10	0,10
1700000006684334	23-037-003-00356-001	101000	OLIVAR-SIN VARIEDAD	S	51	31,68	0,11	0,11	0,11		0,11			0,11	0,11
1700000006684335	23-037-003-00250-001	101000	OLIVAR-SIN VARIEDAD	S	51	27,95	0,63	0,63	0,63		0,63			0,63	0,63
1700000006684336	23-037-003-00625-001	101000	OLIVAR-SIN VARIEDAD	S	51	26,38	0,36	0,36	0,36		0,36			0,36	0,36
1700000006684337	23-037-012-00097-001	101000	OLIVAR-SIN VARIEDAD	S	51	36,49	1,12	1,12	1,12		1,12			1,12	1,09
1700000006684340	23-037-001-00218-003	101000	OLIVAR-SIN VARIEDAD	S	51	37,76	0,28	0,28	0,28		0,28			0,28	0,28
1700000006684342	23-037-001-00040-001	101000	OLIVAR-SIN VARIEDAD	S	51	34,12	0,60	0,59	0,59		0,60			0,59	0,59
1700000006684348	23-037-003-00678-001	101000	OLIVAR-SIN VARIEDAD	S	51	29,97	0,40	0,40	0,40		0,40			0,40	0,40
1700000006684354	23-037-003-00477-001	101000	OLIVAR-SIN VARIEDAD	S	51	27,34	0,52	0,52	0,52		0,52			0,52	0,52
1700000006684357	23-037-003-00636-002	101000	OLIVAR-SIN VARIEDAD	S	51	20,78	0,09	0,09	0,09		0,09			0,09	0,09
1700000006684361	23-037-001-00218-004	101000	OLIVAR-SIN VARIEDAD	S	51	47,63	0,01	0,01	0,01		0,01			0,01	0,01
1700000006684364	23-037-010-00113-001	101000	OLIVAR-SIN VARIEDAD	S	51	20,34	0,26	0,26	0,26		0,26			0,26	0,26

RESUMEN DE PAGOS

<u>IMPORTE ( Euros )</u>				
	<u>PROPUESTO</u>	<u>FEADER (Eje 2)</u>	<u>MAGRAMA</u>	<u>CAGPDS</u>
Propuesto a pagar	777,29	582,97	83,56	110,76

APLICACIÓN DE REDUCCIONES Y SANCIONES

<u>Importe Calculado</u>	<u>Importe prereduc.</u>	<u>Admisibilidad y compromisos</u>	<u>Presentación tardía</u>	<u>Omisión declaración</u>	<u>Condicionabilidad</u>	<u>PROPUESTO</u>	<u>FEADER (Eje 2)</u>	<u>MAGRAMA</u>	<u>CAGPDS</u>	
777,29	777,29	0,00	0,00	0,00	0,00	777,29	582,97	83,56	110,76	
<b>TOTAL</b>							777,29	582,97	83,56	110,76

INCIDENCIAS

INCIDENCIA DESCRIPCIÓN

- 218 La superficie total declarada sobre un mismo recinto en el conjunto de los expedientes, no puede superar la superficie total que el SIGPAC establece para ese recinto.  
Ref:1700000006684337 Recinto:23-037-012-00097-001 Cultivo:101000 OLIVAR-SIN VARIEDAD Secano Suma de superficies declaradas para este recinto por todos los solicitantes (Áreas):115 Superficie SIGPAC medida para este recinto (Áreas):112 Exceso de superficie declarada (Hectáreas):0,03
- 80421 Solicita recinto que no está comprometido para la operación.  
Ref:1700000006684341 Recinto:23-037-001-00035-002 Cultivo:101000 OLIVAR-SIN VARIEDAD Secano  
Ref:1700000006684339 Recinto:23-037-001-00191-001 Cultivo:101000 OLIVAR-SIN VARIEDAD Secano  
Ref:1700000006684326 Recinto:23-037-002-00003-001 Cultivo:101000 OLIVAR-SIN VARIEDAD Secano  
Ref:1700000006684319 Recinto:23-037-003-00090-001 Cultivo:101000 OLIVAR-SIN VARIEDAD Secano

(1) Superficie declarada admisible ajustada con la superficie comprometida.  
(2) Factor de penalización valorando el alcance para el tipo de compromiso.

<u>APELLIDOS Y NOMBRE / RAZÓN SOCIAL</u>	<u>NIF</u>	<u>EXPEDIENTE</u>	<u>ANUALIDAD DE PAGO</u>
MUÑOZ GARCIA MANUELA	****1809*	1159794	4ª

**IMPORTE POR ANUALIDAD**

	<u>2015</u>	<u>2016</u>	<u>2017</u>	<u>2018</u>	<u>2019</u>
<b>IMPORTE MÁXIMO SUBVENCIONABLE</b>	1.101,45 €	1.101,45 €	1.072,92 €	1.072,92 €	1.072,92 €
<b>IMPORTE MEDIO DE TRANSFERENCIA (€/ha)</b>	114,14 €	114,14 €	114,14 €	114,14 €	114,14 €

**RESUMEN DE UNIDADES**

<u>Cód</u>	<u>GRUPO DE PAGO</u>	<u>Sup. Dec. Admisible (ha)</u>	<u>Sup. Comprometida (ha)</u>	<u>Sup. ajustada compromiso (1) (ha)</u>	<u>% sobredec.</u>	<u>Sup. Propuesta (ha)</u>	<u>Importe Declarado</u>	<u>Importe Topado</u>	<u>Importe Propuesto</u>	<u>Importe tras sobredec.</u>
51	AGRICULTURA MONTAÑA OLIVAR	9,44		9,40	0,00	9,40	1.072,92	1.072,92	1.072,92	1.072,92
	<b>TOTAL</b>	9,44	9,40	9,40		9,40	1.072,92	1.072,92	1.072,92	1.072,92

**RECINTOS PROPUESTOS**

<u>REF.</u>	<u>REFERENCIA SIGPAC</u>	<u>CULTIVO DESCRIPCIÓN CULTIVO</u>	<u>S/R G.PAGO</u>	<u>PEND. MEDIA (%)</u>	<u>SUP. DEC. ADMISIBLE (ha)</u>	<u>SUP. COMPROM. (ha)</u>	<u>SUP. AJUSTADA COMPROM. (1) (ha)</u>	<u>SUP. CONY. SIGPAC (ha)</u>	<u>SUP. CERTIF. (ha)</u>	<u>SUP. CAMPO (ha)</u>	<u>SUP. CAMPO DETER. CULT. DECLARADO (ha)</u>	<u>SUP. DEC. REDUCIDA (ha)</u>	<u>SUP. PROPUESTA (ha)</u>
170000005389497	23-043-003-00031-001	101000 OLIVAR-SIN VARIEDAD	S 51	38,82	0,51	0,50	0,50		0,51			0,50	0,50
1700000005389501	23-043-003-00969-001	101000 OLIVAR-SIN VARIEDAD	S 51	40,10	0,15	0,15	0,15		0,15			0,15	0,15
1700000005389502	23-043-004-00103-001	101000 OLIVAR-SIN VARIEDAD	S 51	49,79	0,14	0,14	0,14		0,14			0,14	0,14
1700000005389503	23-043-004-00142-001	101000 OLIVAR-SIN VARIEDAD	S 51	32,77	0,46	0,46	0,46		0,46			0,46	0,46
1700000005389504	23-043-004-00365-003	101000 OLIVAR-SIN VARIEDAD	S 51	40,22	0,04	0,04	0,04		0,04			0,04	0,04
1700000005389508	23-072-011-00179-001	101000 OLIVAR-SIN VARIEDAD	S 51	27,56	1,37	1,37	1,37		1,37			1,37	1,37
1700000005389509	23-043-003-00170-003	101000 OLIVAR-SIN VARIEDAD	S 51	37,29	1,20	1,20	1,20		1,20			1,20	1,20
1700000005389510	23-043-003-00276-001	101000 OLIVAR-SIN VARIEDAD	S 51	32,61	0,23	0,23	0,23		0,23			0,23	0,23
1700000005389511	23-043-005-00163-001	101000 OLIVAR-SIN VARIEDAD	S 51	38,10	0,02	0,02	0,02		0,02			0,02	0,02
1700000005389512	23-043-005-00164-002	101000 OLIVAR-SIN VARIEDAD	S 51	42,59	0,91	0,91	0,91		0,91			0,91	0,91
1700000005389513	23-043-005-00168-001	101000 OLIVAR-SIN VARIEDAD	S 51	33,92	0,21	0,21	0,21		0,21			0,21	0,21
1700000005389515	23-043-003-00149-001	101000 OLIVAR-SIN VARIEDAD	S 51	25,41	0,24	0,24	0,24		0,24			0,24	0,24
1700000005389517	23-072-009-00033-003	101000 OLIVAR-SIN VARIEDAD	S 51	38,72	0,05	0,04	0,04		0,05			0,04	0,04
1700000005389518	23-072-009-00034-002	101000 OLIVAR-SIN VARIEDAD	S 51	39,34	1,19	1,19	1,19		1,19			1,19	1,19
1700000005389519	23-072-009-00070-001	101000 OLIVAR-SIN VARIEDAD	S 51	32,90	0,42	0,42	0,42		0,42			0,42	0,42
1700000005389520	23-072-009-00619-001	101000 OLIVAR-SIN VARIEDAD	S 51	37,95	0,04	0,04	0,04		0,04			0,04	0,04
1700000005389522	23-072-010-00143-001	101000 OLIVAR-SIN VARIEDAD	S 51	54,17	0,46	0,46	0,46		0,46			0,46	0,46
1700000005389523	23-072-010-00149-001	101000 OLIVAR-SIN VARIEDAD	S 51	56,69	0,26	0,26	0,26		0,26			0,26	0,26
1700000005389524	23-072-009-00255-001	101000 OLIVAR-SIN VARIEDAD	S 51	22,40	0,62	0,62	0,62		0,62			0,62	0,62
1700000005389527	23-043-005-00170-001	101000 OLIVAR-SIN VARIEDAD	S 51	40,94	0,12	0,12	0,12		0,12			0,12	0,12
1700000005389528	23-043-005-00170-002	101000 OLIVAR-SIN VARIEDAD	S 51	29,33	0,05	0,05	0,05		0,05			0,05	0,05
1700000005389529	23-043-005-00150-003	101000 OLIVAR-SIN VARIEDAD	R 51	21,14	0,03	0,03	0,03		0,03			0,03	0,03
1700000005389530	23-043-005-00151-003	101000 OLIVAR-SIN VARIEDAD	R 51	27,05	0,02	0,02	0,02		0,02			0,02	0,02
1700000005389531	23-043-005-00153-003	101000 OLIVAR-SIN VARIEDAD	S 51	32,17	0,05	0,05	0,05		0,05			0,05	0,05
1700000005389532	23-043-005-00154-001	101000 OLIVAR-SIN VARIEDAD	S 51	31,45	0,01	0,01	0,01		0,01			0,01	0,01
1700000005389533	23-043-005-00161-001	101000 OLIVAR-SIN VARIEDAD	S 51	32,07	0,36	0,36	0,36		0,36			0,36	0,36
1700000005389534	23-043-005-00171-001	101000 OLIVAR-SIN VARIEDAD	S 51	33,37	0,01	0,01	0,01		0,01			0,01	0,01
1700000005389535	23-043-005-00153-004	101000 OLIVAR-SIN VARIEDAD	S 51	31,53	0,27	0,27	0,27		0,27			0,27	0,27

**RESUMEN DE PAGOS**

	<u>IMPORTE ( Euros )</u>			
	<u>PROPUESTO</u>	<u>FEADER (Eje 2)</u>	<u>MAGRAMA</u>	<u>CAGPDS</u>
Propuesto a pagar	1.072,92	804,69	115,34	152,89

**APLICACIÓN DE REDUCCIONES Y SANCIONES**

<u>Importe Calculado</u>	<u>Importe prereduc.</u>	<u>Admisibilidad y compromisos</u>	<u>Presentación tardía</u>	<u>Omisión declaración</u>	<u>Condicionidad</u>	<u>PROPUESTO</u>	<u>IMPORTE ( Euros )</u>			
							<u>FEADER (Eje 2)</u>	<u>MAGRAMA</u>	<u>CAGPDS</u>	
1.072,92	1.072,92	0,00	0,00	0,00	0,00	1.072,92	804,69	115,34	152,89	
						<b>TOTAL</b>	1.072,92	804,69	115,34	152,89

**INCIDENCIAS**

**INCIDENCIA DESCRIPCIÓN**

- 80421 Solicita recinto que no está comprometido para la operación.  
Ref:1700000005389525 Recinto:23-043-005-00169-002 Cultivo:101000 OLIVAR-SIN VARIEDAD Secano
- Ref:1700000005389521 Recinto:23-072-009-00032-001 Cultivo:101000 OLIVAR-SIN VARIEDAD Regadio



<u>APELLIDOS Y NOMBRE / RAZÓN SOCIAL</u>	<u>NIF</u>	<u>EXPEDIENTE</u>	<u>ANUALIDAD DE PAGO</u>
MUÑOZ JIMENEZ LUIS MANUEL	***0051*	1231476	4ª

**IMPORTE POR ANUALIDAD**

	<u>2015</u>	<u>2016</u>	<u>2017</u>	<u>2018</u>	<u>2019</u>
IMPORTE MÁXIMO SUBVENCIONABLE	128,98 €	128,98 €	123,27 €	123,27 €	123,27 €
IMPORTE MEDIO DE TRANSFERENCIA (€/ha)	114,14 €	114,14 €	114,14 €	114,14 €	114,14 €

**RESUMEN DE UNIDADES**

<u>Cód</u>	<u>GRUPO DE PAGO</u>	<u>Sup. Dec. Admisible (ha)</u>	<u>Sup. Comprometida (ha)</u>	<u>Sup. ajustada compromiso (1) (ha)</u>	<u>% sobredec.</u>	<u>Sup. Propuesta (ha)</u>	<u>Importe Declarado</u>	<u>Importe Topado</u>	<u>Importe Propuesto</u>	<u>Importe tras sobredec.</u>
51	AGRICULTURA MONTAÑA OLIVAR	1,13		1,08	0,00	1,08	123,27	123,27	123,27	123,27
	<b>TOTAL</b>	1,13	1,08	1,08		1,08	123,27	123,27	123,27	123,27

**RECINTOS PROPUESTOS**

<u>REF.</u>	<u>REFERENCIA SIGPAC</u>	<u>CULTIVO</u>	<u>DESCRIPCIÓN CULTIVO</u>	<u>S/R</u>	<u>G. PAGO</u>	<u>PEND. MEDIA (%)</u>	<u>SUP. ADMISIBLE (ha)</u>	<u>SUP. COMPROM. (ha)</u>	<u>SUP. AJUSTADA COMPROM. (1) (ha)</u>	<u>SUP. CONY. SIGPAC (ha)</u>	<u>SUP. CERTIF. (ha)</u>	<u>SUP. CAMPO (ha)</u>	<u>SUP. CAMPO DETER. CULT. DECLARADO (ha)</u>	<u>SUP. DEC. REDUCIDA (ha)</u>	<u>SUP. PROPUESTA (ha)</u>
1700000007046132	23-037-003-00029-001	101000	OLIVAR-SIN VARIEDAD	S	51	24,40	0,24	0,24	0,24		0,24			0,24	0,24
1700000007046137	23-101-006-00090-001	101000	OLIVAR-SIN VARIEDAD	S	51	26,82	0,67	0,66	0,66		0,67			0,66	0,66
1700000007046141	23-037-003-00490-002	101000	OLIVAR-SIN VARIEDAD	S	51	29,64	0,08	0,08	0,08		0,08			0,08	0,08
1700000007046155	23-037-005-00475-001	101000	OLIVAR-SIN VARIEDAD	S	51	51,83	0,14	0,11	0,11		0,14			0,11	0,11

**RESUMEN DE PAGOS**

<u>IMPORTE ( Euros )</u>				
<u>FEADER</u>				
<u>PROPUESTO</u>	<u>(Eje 2)</u>	<u>MAGRAMA</u>	<u>CAGPDS</u>	
Propuesto a pagar	123,27	92,45	13,25	17,57

**APLICACIÓN DE REDUCCIONES Y SANCIONES**

<u>Importe Calculado</u>	<u>Importe prereduc.</u>	<u>Admisibilidad y compromisos</u>	<u>Presentación tardía</u>	<u>Omisión declaración</u>	<u>Condicionabilidad</u>	<u>PROPUESTO</u>	<u>IMPORTE ( Euros )</u>		
							<u>FEADER</u>		
							<u>(Eje 2)</u>	<u>MAGRAMA</u>	<u>CAGPDS</u>
123,27	123,27	0,00	0,00	0,00	0,00	123,27	92,45	13,25	17,57
<b>TOTAL</b>						123,27	92,45	13,25	17,57

**INCIDENCIAS**

**INCIDENCIA DESCRIPCIÓN**

- 80421 Solicita recinto que no está comprometido para la operación.  
 Ref:1700000007046134 Recinto:23-037-003-00304-001 Cultivo:101000 OLIVAR-SIN VARIEDAD Secano  
 Ref:1700000007046156 Recinto:23-037-003-00632-002 Cultivo:101000 OLIVAR-SIN VARIEDAD Secano  
 Ref:1700000007046138 Recinto:23-101-006-00091-002 Cultivo:101000 OLIVAR-SIN VARIEDAD Secano  
 Ref:1700000007046139 Recinto:23-101-006-00091-002 Cultivo:101000 OLIVAR-SIN VARIEDAD Secano  
 Ref:1700000007046140 Recinto:23-101-006-00091-002 Cultivo:101000 OLIVAR-SIN VARIEDAD Secano



(1) Superficie declarada admisible ajustada con la superficie comprometida.  
 (2) Factor de penalización valorando el alcance para el tipo de compromiso.

**APELLIDOS Y NOMBRE / RAZÓN SOCIAL**

MUÑOZ MOTA SANTIAGO

**NIF**

\*\*\*\*9068\*

**EXPEDIENTE**

1179864

**ANUALIDAD DE PAGO**

4ª

**IMPORTES POR ANUALIDAD**

	2015	2016	2017	2018	2019
IMPORTE MÁXIMO SUBVENCIONABLE	580,97 €	580,97 €	580,97 €	580,97 €	580,97 €
IMPORTE MEDIO DE TRANSFERENCIA (€/ha)	114,14 €	114,14 €	114,14 €	114,14 €	114,14 €

**RESUMEN DE UNIDADES**

Cód	GRUPO DE PAGO	Sup. Dec. Admisible (ha)	Sup. Comprometida (ha)	Sup. ajustada compromiso (1) (ha)	% sobredec.	Sup. Propuesta (ha)	Importe Declarado	Importe Topado	Importe Propuesto	Importe tras sobredec.
51	AGRICULTURA MONTAÑA OLIVAR	5,17		5,09	0,00	5,09	580,97	580,97	580,97	580,97
	<b>TOTAL</b>	5,17	5,09	5,09		5,09	580,97	580,97	580,97	580,97

**RECINTOS PROPUESTOS**

REF.	REFERENCIA SIGPAC	CULTIVO	DESCRIPCIÓN CULTIVO	S/R	G.PAGO	PEND. MEDIA (%)	SUP. DEC. ADMISIBLE (ha)	SUP. COMPROM. (ha)	SUP. AJUSTADA COMPROM. (1) (ha)	SUP. CONY. SIGPAC (ha)	SUP. CERTIE. (ha)	SUP. CAMPO (ha)	SUP. CAMPO DETER. CULT. DECLARADO (ha)	SUP. DEC. REDUCIDA (ha)	SUP. PROPUESTA (ha)
1700000006432814	23-037-001-00255-002	101000	OLIVAR-SIN VARIEDAD	S	51	32,55	0,02	0,02	0,02		0,02			0,02	0,02
1700000006432815	23-037-001-00300-003	101000	OLIVAR-SIN VARIEDAD	S	51	32,00	1,74	1,67	1,67		1,74			1,67	1,67
1700000006432817	23-037-002-00005-001	101000	OLIVAR-SIN VARIEDAD	S	51	28,45	0,10	0,10	0,10		0,10			0,10	0,10
1700000006432821	23-037-002-00106-001	101000	OLIVAR-SIN VARIEDAD	S	51	23,86	0,54	0,54	0,54		0,54			0,54	0,54
1700000006432824	23-037-002-00381-002	101000	OLIVAR-SIN VARIEDAD	S	51	54,16	0,02	0,02	0,02		0,02			0,02	0,02
1700000006432825	23-037-002-00429-001	101000	OLIVAR-SIN VARIEDAD	S	51	33,37	0,26	0,26	0,26		0,26			0,26	0,26
1700000006432828	23-037-003-00328-001	101000	OLIVAR-SIN VARIEDAD	S	51	39,06	0,03	0,03	0,03		0,03			0,03	0,03
1700000006432829	23-037-003-00413-001	101000	OLIVAR-SIN VARIEDAD	S	51	40,77	0,11	0,11	0,11		0,11			0,11	0,11
1700000006432830	23-037-003-00535-001	101000	OLIVAR-SIN VARIEDAD	S	51	43,51	0,82	0,82	0,82		0,82			0,82	0,82
1700000006432831	23-037-003-00414-002	101000	OLIVAR-SIN VARIEDAD	S	51	35,26	0,03	0,03	0,03		0,03			0,03	0,03
1700000006432832	23-037-003-00416-001	101000	OLIVAR-SIN VARIEDAD	S	51	41,52	0,01	0,01	0,01		0,01			0,01	0,01
1700000006432833	23-037-003-00417-001	101000	OLIVAR-SIN VARIEDAD	S	51	38,06	0,72	0,72	0,72		0,72			0,72	0,72
1700000006432834	23-037-003-00593-001	101000	OLIVAR-SIN VARIEDAD	S	51	20,69	0,52	0,52	0,52		0,52			0,52	0,52
1700000006432839	23-037-005-00220-002	101000	OLIVAR-SIN VARIEDAD	S	51	26,80	0,04	0,04	0,04	0,04	0,04			0,04	0,04
1700000006432842	23-037-005-00245-001	101000	OLIVAR-SIN VARIEDAD	S	51	33,42	0,21	0,20	0,20		0,21			0,20	0,20

**RESUMEN DE PAGOS**

	IMPORTE ( Euros )			
	PROPUESTO	FEADER (Eje 2)	MAGRAMA	CAGPDS
Propuesto a pagar	580,97	435,73	62,45	82,79

**APLICACIÓN DE REDUCCIONES Y SANCIONES**

Importe Calculado	Importe prereduc.	Admisibilidad y compromisos	Presentación tardía	Omisión declaración	Condicionabilidad	PROPUESTO	FEADER (Eje 2)	MAGRAMA	CAGPDS
580,97	580,97	0,00	0,00	0,00	0,00	580,97	435,73	62,45	82,79
<b>TOTAL</b>						580,97	435,73	62,45	82,79

**INCIDENCIAS**

**INCIDENCIA DESCRIPCIÓN**

- 80403 Explotación no inscrita en SIPEA o con superficie certificada cero.(anexo I, Orden 26 mayo 2015).  
Ref:1700000006432816 Recinto:23-037-002-00004-001 Cultivo:101000 OLIVAR-SIN VARIEDAD Secano
- 80411 Pendiente media del recinto no supera el 20%.  
Ref:1700000006432816 Recinto:23-037-002-00004-001 Cultivo:101000 OLIVAR-SIN VARIEDAD Secano Pendiente media:17,24
- 80421 Solicita recinto que no está comprometido para la operación.  
Ref:1700000006432816 Recinto:23-037-002-00004-001 Cultivo:101000 OLIVAR-SIN VARIEDAD Secano



(1) Superficie declarada admisible ajustada con la superficie comprometida.  
(2) Factor de penalización valorando el alcance para el tipo de compromiso.

**APELLIDOS Y NOMBRE / RAZÓN SOCIAL**

MUÑOZ RODRIGUEZ JOSEFA

**NIF**

\*\*\*3385\*

**EXPEDIENTE**

1163082

**ANUALIDAD DE PAGO**

4ª

**IMPORTE POR ANUALIDAD**

	2015	2016	2017	2018	2019
IMPORTE MÁXIMO SUBVENCIONABLE	199,75 €	199,75 €	196,33 €	196,33 €	196,33 €
IMPORTE MEDIO DE TRANSFERENCIA (€/ha)	114,14 €	114,14 €	114,14 €	114,14 €	114,14 €

**RESUMEN DE UNIDADES**

Cód	GRUPO DE PAGO	Sup. Dec. Admisible (ha)	Sup. Comprometida (ha)	Sup. ajustada compromiso (1) (ha)	% sobredec.	Sup. Propuesta (ha)	Importe Declarado	Importe Topado	Importe Propuesto	Importe tras sobredec.
51	AGRICULTURA MONTAÑA OLIVAR	1,73		1,72	0,00	1,72	196,32	196,33	196,32	196,32
	<b>TOTAL</b>	1,73	1,72	1,72		1,72	196,32	196,33	196,32	196,32

**RECINTOS PROPUESTOS**

REE.	REFERENCIA SIGPAC	CULTIVO	DESCRIPCIÓN CULTIVO	S/R	G. PAGO	PEND. MEDIA (%)	SUP. ADMISIBLE (ha)	SUP. COMPROM. (ha)	SUP. AJUSTADA COMPROM. (1) (ha)	SUP. CONY. SIGPAC (ha)	SUP. CERTIF. (ha)	SUP. CAMPO (ha)	SUP. CAMPO DETER. CULT. DECLARADO (ha)	SUP. DEC. REDUCIDA (ha)	SUP. PROPUESTA (ha)
170000006283298	23-043-002-00828-002	101000	OLIVAR-SIN VARIEDAD	S	51	55,19	0,52	0,52	0,52		0,52			0,52	0,52
170000006283299	23-043-003-00881-005	101000	OLIVAR-SIN VARIEDAD	S	51	26,55	0,02	0,02	0,02		0,02			0,02	0,02
170000006283300	23-043-003-09027-002	101000	OLIVAR-SIN VARIEDAD	S	51	30,39	0,05	0,05	0,05		0,05			0,05	0,05
170000006283301	23-043-005-00015-003	101000	OLIVAR-SIN VARIEDAD	S	51	31,68	0,40	0,40	0,40		0,40			0,40	0,40
170000006283303	23-043-003-00307-002	101000	OLIVAR-SIN VARIEDAD	S	51	43,38	0,69	0,70	0,69		0,69			0,69	0,69
170000006283304	23-043-003-00109-005	101000	OLIVAR-SIN VARIEDAD	S	51	35,50	0,01	0,01	0,01		0,01			0,01	0,01
170000006283305	23-043-003-00113-001	101000	OLIVAR-SIN VARIEDAD	S	51	20,02	0,04	0,04	0,04		0,04			0,04	0,04

**RESUMEN DE PAGOS**

	IMPORTE ( Euros )			
	PROPUESTO	FEADER (Eje 2)	MAGRAMA	CAGPDS
Propuesto a pagar	196,32	147,24	21,10	27,98

**APLICACIÓN DE REDUCCIONES Y SANCIONES**

Importe Calculado	Importe prerreduc.	Admisibilidad y compromisos	Presentación tardía	Omisión declaración	Condicionabilidad	IMPORTE ( Euros )				
						PROPUESTO	FEADER (Eje 2)	MAGRAMA	CAGPDS	
196,32	196,32	0,00	0,00	0,00	0,00	196,32	147,24	21,10	27,98	
						<b>TOTAL</b>	196,32	147,24	21,10	27,98



(1) Superficie declarada admisible ajustada con la superficie comprometida.  
 (2) Factor de penalización valorando el alcance para el tipo de compromiso.

<u>APELLIDOS Y NOMBRE / RAZÓN SOCIAL</u>	<u>NIF</u>	<u>EXPEDIENTE</u>	<u>ANUALIDAD DE PAGO</u>
NAVARRO VIÑAS JUAN FRANCISCO	***9601*	1171870	4ª

**IMPORTE POR ANUALIDAD**

	<u>2015</u>	<u>2016</u>	<u>2017</u>	<u>2018</u>	<u>2019</u>
IMPORTE MÁXIMO SUBVENCIONABLE	364,11 €	364,11 €	364,11 €	364,11 €	364,11 €
IMPORTE MEDIO DE TRANSFERENCIA (€/ha)	114,14 €	114,14 €	114,14 €	114,14 €	114,14 €

**RESUMEN DE UNIDADES**

<u>Cód</u>	<u>GRUPO DE PAGO</u>	<u>Sup. Dec. Admisible (ha)</u>	<u>Sup. Comprometida (ha)</u>	<u>Sup. ajustada compromiso (1) (ha)</u>	<u>% sobredec.</u>	<u>Sup. Propuesta (ha)</u>	<u>Importe Declarado</u>	<u>Importe Topado</u>	<u>Importe Propuesto</u>	<u>Importe tras sobredec.</u>
51	AGRICULTURA MONTAÑA OLIVAR	3,19		3,19	0,00	3,19	364,11	364,11	364,11	364,11
	<b>TOTAL</b>	3,19	3,19	3,19		3,19	364,11	364,11	364,11	364,11

**RECINTOS PROPUESTOS**

<u>REF.</u>	<u>REFERENCIA SIGPAC</u>	<u>CULTIVO</u>	<u>DESCRIPCIÓN CULTIVO</u>	<u>S/R</u>	<u>G.PAGO</u>	<u>PEND. MEDIA (%)</u>	<u>SUP. DEC. ADMISIBLE (ha)</u>	<u>SUP. COMPROM. (ha)</u>	<u>SUP. AJUSTADA COMPROM. (1) (ha)</u>	<u>SUP. CONY. SIGPAC (ha)</u>	<u>SUP. CERTIF. (ha)</u>	<u>SUP. CAMPO (ha)</u>	<u>SUP. CAMPO DETER. CULT. (ha)</u>	<u>SUP. DEC. REDUCIDA (ha)</u>	<u>SUP. PROPUESTA (ha)</u>
1700000006105298	23-028-015-00045-001	101000	OLIVAR-SIN VARIEDAD	S	51	48,02	2,17	2,17	2,17		2,13			2,17	2,17
1700000006105299	23-028-015-00046-001	101000	OLIVAR-SIN VARIEDAD	S	51	33,85	1,02	1,02	1,02		0,95			1,02	1,02

**RESUMEN DE PAGOS**

<u>IMPORTE ( Euros )</u>				
	<u>PROPUESTO</u>	<u>FEADER (Eje 2)</u>	<u>MAGRAMA</u>	<u>CAGPDS</u>
Propuesto a pagar	345,90	259,43	37,18	49,29

**APLICACIÓN DE REDUCCIONES Y SANCIONES**

<u>Importe Calculado</u>	<u>Importe prereduc.</u>	<u>Admisibilidad y compromisos</u>	<u>Presentación tardía</u>	<u>Omisión declaración</u>	<u>Condicionalidad</u>	<u>PROPUESTO</u>	<u>IMPORTE ( Euros ) FEADER</u>		
							<u>(Eje 2)</u>	<u>MAGRAMA</u>	<u>CAGPDS</u>
364,11	364,11	5,00	0,00	0,00	0,00	345,90	259,43	37,18	49,29
<b>TOTAL</b>						345,90	259,43	37,18	49,29

**DETALLE DE REDUCCIONES Y SANCIONES POR INCUMPLIMIENTOS DE ADMISIBILIDAD Y COMPROMISOS**

<u>Tipo</u>	<u>Compromiso</u>	<u>Sup. Calculada</u>	<u>Sup. Incumpl.</u>	<u>Factor Alcance (2)</u>	<u>Coef. Línea Base</u>	<u>Coef. Acumulación</u>	<u>Coef. Reiteración</u>	<u>Importe Ayuda</u>	<u>Factor Sanción</u>	<u>Importe Sanción</u>	<u>Aplicado</u>
B1	Las parcelas agrícolas declaradas con cultivos elegibles para esta operación en la solicitud de pago deberán estar certificadas bajo el método de producción ecológica.	3,19	0,11	0,03	1,00	1,00	1,50	364,11 €	0,05	18,21 €	SI

**INCIDENCIAS**

**INCIDENCIA DESCRIPCIÓN**

80404 Recinto declarado que no cumple en su totalidad con las normas de producción ecológica.  
 Ref:1700000006105298 Recinto:23-028-015-00045-001 Cultivo:101000 OLIVAR-SIN VARIEDAD Secano Superficie Certificada (Ha): 2,13  
 Ref:1700000006105299 Recinto:23-028-015-00046-001 Cultivo:101000 OLIVAR-SIN VARIEDAD Secano Superficie Certificada (Ha): 0,95



(1) Superficie declarada admisible ajustada con la superficie comprometida.  
 (2) Factor de penalización valorando el alcance para el tipo de compromiso.

<u>APELLIDOS Y NOMBRE / RAZÓN SOCIAL</u>	<u>NIF</u>	<u>EXPEDIENTE</u>	<u>ANUALIDAD DE PAGO</u>
ORTEGA ALGUACIL JUAN PEDRO	****1717*	1124153	4ª

**IMPORTE POR ANUALIDAD**

	<u>2015</u>	<u>2016</u>	<u>2017</u>	<u>2018</u>	<u>2019</u>
IMPORTE MÁXIMO SUBVENCIONABLE	882,30 €	882,30 €	769,30 €	769,30 €	769,30 €
IMPORTE MEDIO DE TRANSFERENCIA (€/ha)	114,14 €	114,14 €	114,14 €	114,14 €	114,14 €

**RESUMEN DE UNIDADES**

<u>Cód</u>	<u>GRUPO DE PAGO</u>	<u>Sup. Dec. Admisible (ha)</u>	<u>Sup. Comprometida (ha)</u>	<u>Sup. ajustada compromiso (1) (ha)</u>	<u>% sobredec.</u>	<u>Sup. Propuesta (ha)</u>	<u>Importe Declarado</u>	<u>Importe Topado</u>	<u>Importe Propuesto</u>	<u>Importe tras sobredec.</u>
51	AGRICULTURA MONTAÑA OLIVAR	6,74		6,74	0,00	6,74	769,30	769,30	769,30	769,30
	<b>TOTAL</b>	6,74	6,74	6,74		6,74	769,30	769,30	769,30	769,30

**RECINTOS PROPUESTOS**

<u>REF.</u>	<u>REFERENCIA SIGPAC</u>	<u>CULTIVO</u>	<u>DESCRIPCIÓN CULTIVO</u>	<u>S/R</u>	<u>G.PAGO</u>	<u>PEND. MEDIA (%)</u>	<u>SUP. DEC. ADMISIBLE (ha)</u>	<u>SUP. COMPROM. (ha)</u>	<u>SUP. AJUSTADA COMPROM. (1) (ha)</u>	<u>SUP. CONY. SIGPAC (ha)</u>	<u>SUP. CERTIF. (ha)</u>	<u>SUP. CAMPO (ha)</u>	<u>SUP. CAMPO DETER. CULT. DECLARADO (ha)</u>	<u>SUP. DEC. REDUCIDA (ha)</u>	<u>SUP. PROPUESTA (ha)</u>
1700000005263836	23-043-003-00822-001	101000	OLIVAR-SIN VARIEDAD	S	51	32,38	0,36	0,36	0,36		0,36			0,36	0,36
1700000005263837	23-043-003-00826-001	101000	OLIVAR-SIN VARIEDAD	S	51	28,09	0,60	0,60	0,60		0,60			0,60	0,60
1700000005263838	23-043-003-00537-001	101000	OLIVAR-SIN VARIEDAD	S	51	23,42	0,71	0,71	0,71		0,71			0,71	0,71
1700000005263839	23-043-003-00227-001	101000	OLIVAR-SIN VARIEDAD	R	51	37,87	0,12	0,12	0,12		0,12			0,12	0,12
1700000005263844	23-043-005-00452-004	101000	OLIVAR-SIN VARIEDAD	S	51	39,32	0,06	0,06	0,06		0,06			0,06	0,06
1700000005263845	23-043-005-00452-002	101000	OLIVAR-SIN VARIEDAD	S	51	41,65	3,30	3,34	3,30		3,30			3,30	3,30
1700000005263846	23-043-005-00452-006	101000	OLIVAR-SIN VARIEDAD	S	51	23,25	0,05	0,05	0,05		0,05			0,05	0,05
1700000005263847	23-043-005-00041-005	101000	OLIVAR-SIN VARIEDAD	S	51	25,54	0,62	0,62	0,62		0,62			0,62	0,62
1700000005263848	23-043-005-00041-004	101000	OLIVAR-SIN VARIEDAD	S	51	41,74	0,92	0,92	0,92		0,92			0,92	0,92

**RESUMEN DE PAGOS**

	<u>IMPORTE ( Euros )</u>			
	<u>PROPUESTO</u>	<u>FEADER (Eje 2)</u>	<u>MAGRAMA</u>	<u>CAGPDS</u>
Propuesto a pagar	769,30	576,98	82,70	109,62

**APLICACIÓN DE REDUCCIONES Y SANCIONES**

<u>Importe Calculado</u>	<u>Importe prereduc.</u>	<u>Admisibilidad y compromisos</u>	<u>Presentación tardía</u>	<u>Omisión declaración</u>	<u>Condicionabilidad</u>	<u>PROPUESTO</u>	<u>FEADER (Eje 2)</u>	<u>MAGRAMA</u>	<u>CAGPDS</u>
769,30	769,30	0,00	0,00	0,00	0,00	769,30	576,98	82,70	109,62
<b>TOTAL</b>						769,30	576,98	82,70	109,62

**INCIDENCIAS**

**INCIDENCIA DESCRIPCIÓN**

80421 Solicita recinto que no está comprometido para la operación.  
 Ref:1700000005263835 Recinto:23-043-003-00821-002 Cultivo:101000 OLIVAR-SIN VARIEDAD Secano



(1) Superficie declarada admisible ajustada con la superficie comprometida.  
 (2) Factor de penalización valorando el alcance para el tipo de compromiso.

<u>APELLIDOS Y NOMBRE / RAZÓN SOCIAL</u>	<u>NIF</u>	<u>EXPEDIENTE</u>	<u>ANUALIDAD DE PAGO</u>
ORTEGA SERRANO ANTONIO JOSE	****9807*	1109847	4ª

**IMPORTE POR ANUALIDAD**

	<u>2015</u>	<u>2016</u>	<u>2017</u>	<u>2018</u>	<u>2019</u>
IMPORTE MÁXIMO SUBVENCIONABLE	972,47 €	972,47 €	972,47 €	972,47 €	972,47 €
IMPORTE MEDIO DE TRANSFERENCIA (€/ha)	114,14 €	114,14 €	114,14 €	114,14 €	114,14 €

**RESUMEN DE UNIDADES**

<u>Cód</u>	<u>GRUPO DE PAGO</u>	<u>Sup. Dec. Admisible (ha)</u>	<u>Sup. Comprometida (ha)</u>	<u>Sup. ajustada compromiso (1) (ha)</u>	<u>% sobredec.</u>	<u>Sup. Propuesta (ha)</u>	<u>Importe Declarado</u>	<u>Importe Topado</u>	<u>Importe Propuesto</u>	<u>Importe tras sobredec.</u>
51	AGRICULTURA MONTAÑA OLIVAR	8,52		8,52	0,00	8,52	972,47	972,47	972,47	972,47
	<b>TOTAL</b>	8,52	8,52	8,52		8,52	972,47	972,47	972,47	972,47

**RECINTOS PROPUESTOS**

<u>REE.</u>	<u>REFERENCIA SIGPAC</u>	<u>CULTIVO</u>	<u>DESCRIPCIÓN CULTIVO</u>	<u>S/R</u>	<u>G. PAGO</u>	<u>PEND. MEDIA (%)</u>	<u>SUP. ADMISIBLE (ha)</u>	<u>SUP. COMPROM. (ha)</u>	<u>SUP. AJUSTADA COMPROM. (1) (ha)</u>	<u>SUP. CONY. SIGPAC (ha)</u>	<u>SUP. CERTIF. (ha)</u>	<u>SUP. CAMPO (ha)</u>	<u>SUP. CAMPO DETER. CULT. DECLARADO (ha)</u>	<u>SUP. DEC. REDUCIDA (ha)</u>	<u>SUP. PROPUESTA (ha)</u>
1700000006622543	23-003-038-00195-001	101000	OLIVAR-SIN VARIEDAD	S	51	20,21	5,09	5,09	5,09		5,09			5,09	5,09
1700000006622547	23-003-039-00382-004	101000	OLIVAR-SIN VARIEDAD	S	51	20,14	3,43	3,43	3,43		3,43			3,43	3,43

**RESUMEN DE PAGOS**

<u>IMPORTE ( Euros )</u>				
	<u>PROPUESTO</u>	<u>FEADER (Eje 2)</u>	<u>MAGRAMA</u>	<u>CAGPDS</u>
Propuesto a pagar	972,47	729,35	104,54	138,58

**APLICACIÓN DE REDUCCIONES Y SANCIONES**

<u>Importe Calculado</u>	<u>Importe prereduc.</u>	<u>Admisibilidad y compromisos</u>	<u>Presentación tardía</u>	<u>Omisión declaración</u>	<u>Condicionalidad</u>	<u>PROPUESTO</u>	<u>IMPORTE ( Euros )</u>			
							<u>FEADER (Eje 2)</u>	<u>MAGRAMA</u>	<u>CAGPDS</u>	
972,47	972,47	0,00	0,00	0,00	0,00	972,47	729,35	104,54	138,58	
						<b>TOTAL</b>	972,47	729,35	104,54	138,58



(1) Superficie declarada admisible ajustada con la superficie comprometida.  
 (2) Factor de penalización valorando el alcance para el tipo de compromiso.

**APELLIDOS Y NOMBRE / RAZÓN SOCIAL**

PEDRO RUIZ SAMBLAS Y OTRA CB

**NIF**

\*\*\*\*3915\*

**EXPEDIENTE**

1197973

**ANUALIDAD DE PAGO**

4ª

**IMPORTE POR ANUALIDAD**

	2015	2016	2017	2018	2019
IMPORTE MÁXIMO SUBVENCIONABLE	1.621,93 €	1.621,93 €	1.621,93 €	1.621,93 €	1.391,37 €
IMPORTE MEDIO DE TRANSFERENCIA (€/ha)	114,14 €	114,14 €	114,14 €	114,14 €	114,14 €

**RESUMEN DE UNIDADES**

Cód	GRUPO DE PAGO	Sup. Dec. Admisible (ha)	Sup. Comprometida (ha)	Sup. ajustada compromiso (1) (ha)	% sobredec.	Sup. Propuesta (ha)	Importe Declarado	Importe Topado	Importe Propuesto	Importe tras sobredec.
51	AGRICULTURA MONTAÑA OLIVAR	12,28		12,19	0,00	12,19	1.391,37	1.391,37	1.391,37	1.391,37
	<b>TOTAL</b>	12,28	14,21	12,19		12,19	1.391,37	1.391,37	1.391,37	1.391,37

**RECINTOS PROPUESTOS**

REF.	REFERENCIA SIGPAC	CULTIVO	DESCRIPCIÓN CULTIVO	S/R	G.PAGO	PEND. MEDIA (%)	SUP. DEC. ADMISIBLE (ha)	SUP. COMPROM. (ha)	SUP. AJUSTADA COMPROM. (1) (ha)	SUP. CONY. SIGPAC (ha)	SUP. CERTIF. (ha)	SUP. CAMPO (ha)	SUP. CAMPO DETER. CULT. DECLARADO (ha)	SUP. DEC. REDUCIDA (ha)	SUP. PROPUESTA (ha)
1700000004730138	23-072-004-00598-004	101000	OLIVAR-SIN VARIEDAD	S	51	43,60	0,38	0,34	0,34		0,34			0,34	0,34
1700000004730141	23-072-007-00196-001	101000	OLIVAR-SIN VARIEDAD	S	51	25,48	0,26	0,26	0,26		0,26			0,26	0,26
1700000004730142	23-072-012-00402-001	101000	OLIVAR-SIN VARIEDAD	S	51	23,56	0,19	0,19	0,19		0,19			0,19	0,19
1700000004730144	23-072-004-00835-023	101000	OLIVAR-SIN VARIEDAD	S	51	34,63	0,42	0,42	0,42		0,42			0,42	0,42
1700000004730145	23-072-004-00898-002	101000	OLIVAR-SIN VARIEDAD	S	51	23,51	0,36	0,36	0,36		0,36			0,36	0,36
1700000004730146	23-072-004-01110-002	101000	OLIVAR-SIN VARIEDAD	S	51	31,98	0,91	0,92	0,91		0,92			0,91	0,91
1700000004730148	23-072-004-00804-002	101000	OLIVAR-SIN VARIEDAD	S	51	30,91	0,06	0,06	0,06		0,06			0,06	0,06
1700000004730149	23-072-012-00404-001	101000	OLIVAR-SIN VARIEDAD	S	51	51,28	0,72	0,72	0,72		0,72			0,72	0,72
1700000004730150	23-072-004-00835-013	101000	OLIVAR-SIN VARIEDAD	S	51	35,41	2,32	2,32	2,32		2,32			2,32	2,32
1700000004730153	23-072-004-00805-003	101000	OLIVAR-SIN VARIEDAD	S	51	29,08	0,06	0,06	0,06		0,06			0,06	0,06
1700000004730155	23-072-004-00835-021	101000	OLIVAR-SIN VARIEDAD	S	51	32,69	2,77	2,77	2,77		2,77			2,77	2,77
1700000004730156	23-072-004-00835-020	101000	OLIVAR-SIN VARIEDAD	S	51	31,91	0,53	0,53	0,53		0,53			0,53	0,53
1700000004730157	23-072-004-00835-019	101000	OLIVAR-SIN VARIEDAD	S	51	26,66	0,50	0,49	0,49		0,49			0,49	0,49
1700000004730158	23-072-004-00841-007	101000	OLIVAR-SIN VARIEDAD	S	51	26,70	0,02	0,04	0,02		0,02			0,02	0,02
1700000004730159	23-072-004-00841-007	101000	OLIVAR-SIN VARIEDAD	S	51	26,70	0,02	0,04	0,02		0,02			0,02	0,02
1700000004730160	23-072-004-00842-001	101000	OLIVAR-SIN VARIEDAD	S	51	28,40	1,33	1,31	1,31		1,31			1,31	1,31
1700000004730161	23-072-004-00840-003	101000	OLIVAR-SIN VARIEDAD	S	51	35,13	1,43	1,41	1,41		1,41			1,41	1,41

**RESUMEN DE PAGOS**

IMPORTE ( Euros )				
	PROPUESTO	FEADER (Eje 2)	MAGRAMA	CAGPDS
Propuesto a pagar	1.391,37	1.043,53	149,57	198,27

**APLICACIÓN DE REDUCCIONES Y SANCIONES**

Importe Calculado	Importe prereduc.	Admisibilidad y compromisos	Presentación tardía	Omisión declaración	Condicionabilidad	IMPORTE ( Euros )				
						PROPUESTO	FEADER (Eje 2)	MAGRAMA	CAGPDS	
1.391,37	1.391,37	0,00	0,00	0,00	0,00	1.391,37	1.043,53	149,57	198,27	
						<b>TOTAL</b>	<b>1.391,37</b>	<b>1.043,53</b>	<b>149,57</b>	<b>198,27</b>



(1) Superficie declarada admisible ajustada con la superficie comprometida.  
 (2) Factor de penalización valorando el alcance para el tipo de compromiso.

**APELLIDOS Y NOMBRE / RAZÓN SOCIAL**

PERALTA FERNANDEZ ANTONIA

**NIF**

\*\*\*6033\*

**EXPEDIENTE**

1148127

**ANUALIDAD DE PAGO**

4ª

**IMPORTE POR ANUALIDAD**

	2015	2016	2017	2018	2019
IMPORTE MÁXIMO SUBVENCIONABLE	391,50 €	391,50 €	391,50 €	388,08 €	388,08 €
IMPORTE MEDIO DE TRANSFERENCIA (€/ha)	114,14 €	114,14 €	114,14 €	114,14 €	114,14 €

**RESUMEN DE UNIDADES**

Cód	GRUPO DE PAGO	Sup. Dec. Admisible (ha)	Sup. Comprometida (ha)	Sup. ajustada compromiso (1) (ha)	% sobredec.	Sup. Propuesta (ha)	Importe Declarado	Importe Topado	Importe Propuesto	Importe tras sobredec.
51	AGRICULTURA MONTAÑA OLIVAR	3,44		3,40	0,00	3,40	388,08	388,08	388,08	388,08
	<b>TOTAL</b>	3,44	3,40	3,40		3,40	388,08	388,08	388,08	388,08

**RECINTOS PROPUESTOS**

REE.	REFERENCIA SIGPAC	CULTIVO DESCRIPCIÓN CULTIVO	S/R	G.PAGO	PEND. MEDIA (%)	SUP. DEC. ADMISIBLE (ha)	SUP. COMPROM. (ha)	SUP. AJUSTADA COMPR.(1) (ha)	SUP. CONY. SIGPAC (ha)	SUP. CERTIE. (ha)	SUP. CAMPO (ha)	SUP. CAMPO DETER. CULT. DECLARADO (ha)	SUP. DEC. REDUCIDA (ha)	SUP. PROPUESTA (ha)
170000005240953	23-101-008-00517-003	101000 OLIVAR-SIN VARIEDAD	S	51	25,22	0,03	0,03	0,03		0,03			0,03	0,03
170000005240954	23-101-012-00428-001	101000 OLIVAR-SIN VARIEDAD	S	51	29,62	0,04	0,03	0,03		0,03			0,03	0,03
170000005240955	23-101-012-00429-002	101000 OLIVAR-SIN VARIEDAD	S	51	37,27	0,26	0,26	0,26		0,26			0,26	0,26
170000005240956	23-101-012-00430-004	101000 OLIVAR-SIN VARIEDAD	S	51	32,59	0,03	0,03	0,03		0,03			0,03	0,03
170000005240957	23-101-012-00443-001	101000 OLIVAR-SIN VARIEDAD	S	51	52,91	0,01	0,01	0,01		0,01			0,01	0,01
170000005240958	23-101-008-00090-001	101000 OLIVAR-SIN VARIEDAD	S	51	22,83	1,66	1,66	1,66		1,66			1,66	1,66
170000005240959	23-101-008-00518-001	101000 OLIVAR-SIN VARIEDAD	S	51	21,41	1,28	1,28	1,28		1,28			1,28	1,28
170000005240964	23-101-012-00146-001	101000 OLIVAR-SIN VARIEDAD	S	51	20,43	0,13	0,13	0,13		0,13			0,13	0,13

**RESUMEN DE PAGOS**

	IMPORTE ( Euros )			
	PROPUESTO	FEADER (Eje 2)	MAGRAMA	CAGPDS
Propuesto a pagar	388,08	291,06	41,72	55,30

**APLICACIÓN DE REDUCCIONES Y SANCIONES**

Importe Calculado	Importe prereduc.	Admisibilidad y compromisos	Presentación tardía	Omisión declaración	Condicionabilidad	PROPUESTO	IMPORTE ( Euros )			
							FEADER (Eje 2)	MAGRAMA	CAGPDS	
388,08	388,08	0,00	0,00	0,00	0,00	388,08	291,06	41,72	55,30	
						<b>TOTAL</b>	388,08	291,06	41,72	55,30



(1) Superficie declarada admisible ajustada con la superficie comprometida.  
 (2) Factor de penalización valorando el alcance para el tipo de compromiso.



**APELLIDOS Y NOMBRE / RAZÓN SOCIAL** **NIF** **EXPEDIENTE** **ANUALIDAD DE PAGO**  
 PEREZ BALLESTEROS GERTRUDIS \*\*\*\*0595\* 1173469 4ª

**IMPORTE POR ANUALIDAD**

	2015	2016	2017	2018	2019
IMPORTE MÁXIMO SUBVENCIONABLE	134,69 €	134,69 €	134,69 €	134,69 €	134,69 €
IMPORTE MEDIO DE TRANSFERENCIA (€/ha)	114,14 €	114,14 €	114,14 €	114,14 €	114,14 €

**RESUMEN DE UNIDADES**

Cód	GRUPO DE PAGO	Sup. Dec. Admisible (ha)	Sup. Comprometida (ha)	Sup. ajustada compromiso (1) (ha)	% sobredec.	Sup. Propuesta (ha)	Importe Declarado	Importe Topado	Importe Propuesto	Importe tras sobredec.
51	AGRICULTURA MONTAÑA OLIVAR	1,18		1,18	0,00	1,18	134,69	134,69	134,69	134,69
	<b>TOTAL</b>	1,18	1,18	1,18		1,18	134,69	134,69	134,69	134,69

**RECINTOS PROPUESTOS**

REE.	REFERENCIA SIGPAC	CULTIVO	DESCRIPCIÓN CULTIVO	S/R	G.PAGO	PEND. MEDIA (%)	SUP. DEC. ADMISIBLE (ha)	SUP. COMPROM. (ha)	SUP. AJUSTADA COMPROM. (1) (ha)	SUP. CONY. SIGPAC (ha)	SUP. CERTIF. (ha)	SUP. CAMPO (ha)	SUP. CAMPO DETER. CULT. DECLARADO (ha)	SUP. DEC. REDUCIDA (ha)	SUP. PROPUESTA (ha)
1700000006135516	23-091-008-00042-001	101000	OLIVAR-SIN VARIEDAD	S	51	30,99	0,89	0,89	0,89		0,89			0,89	0,89
1700000006135517	23-091-008-00048-002	101000	OLIVAR-SIN VARIEDAD	S	51	30,30	0,29	0,29	0,29		0,29			0,29	0,29

**RESUMEN DE PAGOS**

<b>IMPORTE ( Euros )</b>				
	PROPUESTO	FEADER (Eje 2)	MAGRAMA	CAGPDS
Propuesto a pagar	134,69	101,02	14,48	19,19

**APLICACIÓN DE REDUCCIONES Y SANCIONES**

Importe Calculado	Importe prereduc.	Admisibilidad y compromisos	Presentación tardía	Omisión declaración	Condicionalidad	PROPUESTO	<b>IMPORTE ( Euros )</b>			
							FEADER (Eje 2)	MAGRAMA	CAGPDS	
134,69	134,69	0,00	0,00	0,00	0,00	134,69	101,02	14,48	19,19	
						<b>TOTAL</b>	134,69	101,02	14,48	19,19



(1) Superficie declarada admisible ajustada con la superficie comprometida.  
 (2) Factor de penalización valorando el alcance para el tipo de compromiso.

**APELLIDOS Y NOMBRE / RAZÓN SOCIAL**

PEREZ BALLESTEROS HILARIO

**NIF**

\*\*\*\*6795\*

**EXPEDIENTE**

1162687

**ANUALIDAD DE PAGO**

4ª

**IMPORTE POR ANUALIDAD**

	2015	2016	2017	2018	2019
IMPORTE MÁXIMO SUBVENCIONABLE	1.310,33 €	1.310,33 €	1.310,33 €	1.310,33 €	1.310,33 €
IMPORTE MEDIO DE TRANSFERENCIA (€/ha)	114,14 €	114,14 €	114,14 €	114,14 €	114,14 €

**RESUMEN DE UNIDADES**

Cód	GRUPO DE PAGO	Sup. Dec. Admisible (ha)	Sup. Comprometida (ha)	Sup. ajustada compromiso (1) (ha)	% sobredec.	Sup. Propuesta (ha)	Importe Declarado	Importe Topado	Importe Propuesto	Importe tras sobredec.
51	AGRICULTURA MONTAÑA OLIVAR	11,48		11,48	0,00	11,48	1.310,33	1.310,33	1.310,33	1.310,33
	<b>TOTAL</b>	11,48	11,48	11,48		11,48	1.310,33	1.310,33	1.310,33	1.310,33

**RECINTOS PROPUESTOS**

REE.	REFERENCIA SIGPAC	CULTIVO	DESCRIPCIÓN CULTIVO	S/R	G. PAGO	PEND. MEDIA (%)	SUP. DEC. ADMISIBLE (ha)	SUP. COMPROM. (ha)	SUP. AJUSTADA COMPROM. (1) (ha)	SUP. CONY. SIGPAC (ha)	SUP. CERTIF. (ha)	SUP. CAMPO (ha)	SUP. CAMPO DETER. CULT. DECLARADO (ha)	SUP. DEC. REDUCIDA (ha)	SUP. PROPUESTA (ha)
1700000006432174	23-091-008-00051-001	101000	OLIVAR-SIN VARIEDAD	S	51	31,65	0,18	0,18	0,18		0,18			0,18	0,18
1700000006432175	23-091-008-00052-001	101000	OLIVAR-SIN VARIEDAD	S	51	31,16	2,00	2,00	2,00		2,00			2,00	2,00
1700000006432177	23-091-008-00050-001	101000	OLIVAR-SIN VARIEDAD	S	51	25,90	9,30	9,30	9,30		9,30			9,30	9,30

**RESUMEN DE PAGOS**

IMPORTE ( Euros )			
FEADER			
PROPUESTO	(Eje 2)	MAGRAMA	CAGPDS
Propuesto a pagar	1.310,33	982,75	140,86
			186,72

**APLICACIÓN DE REDUCCIONES Y SANCIONES**

Importe Calculado	Importe prereduc.	Admisibilidad y compromisos	Presentación tardía	Omisión declaración	Condicionabilidad	IMPORTE ( Euros )				
						FEADER				
						PROPUESTO	(Eje 2)	MAGRAMA	CAGPDS	
1.310,33	1.310,33	0,00	0,00	0,00	0,00	1.310,33	982,75	140,86	186,72	
						<b>TOTAL</b>	1.310,33	982,75	140,86	186,72



(1) Superficie declarada admisible ajustada con la superficie comprometida.  
 (2) Factor de penalización valorando el alcance para el tipo de compromiso.

<u>APELLIDOS Y NOMBRE / RAZÓN SOCIAL</u>	<u>NIF</u>	<u>EXPEDIENTE</u>	<u>ANUALIDAD DE PAGO</u>
PEREZ BALLESTEROS MARIA CARMEN	****0742*	1210657	4ª

**IMPORTE POR ANUALIDAD**

	<u>2015</u>	<u>2016</u>	<u>2017</u>	<u>2018</u>	<u>2019</u>
IMPORTE MÁXIMO SUBVENCIONABLE	236,27 €	236,27 €	236,27 €	236,27 €	236,27 €
IMPORTE MEDIO DE TRANSFERENCIA (€/ha)	114,14 €	114,14 €	114,14 €	114,14 €	114,14 €

**RESUMEN DE UNIDADES**

<u>Cód</u>	<u>GRUPO DE PAGO</u>	<u>Sup. Dec. Admisible (ha)</u>	<u>Sup. Comprometida (ha)</u>	<u>Sup. ajustada compromiso (1) (ha)</u>	<u>% sobredec.</u>	<u>Sup. Propuesta (ha)</u>	<u>Importe Declarado</u>	<u>Importe Topado</u>	<u>Importe Propuesto</u>	<u>Importe tras sobredec.</u>
51	AGRICULTURA MONTAÑA OLIVAR	2,07		2,07	0,00	2,07	236,27	236,27	236,27	236,27
<b>TOTAL</b>		2,07	2,07	2,07		2,07	236,27	236,27	236,27	236,27

**RECINTOS PROPUESTOS**

<u>REE.</u>	<u>REFERENCIA SIGPAC</u>	<u>CULTIVO</u>	<u>DESCRIPCIÓN CULTIVO</u>	<u>S/R</u>	<u>G.PAGO</u>	<u>PEND. MEDIA (%)</u>	<u>SUP. DEC. ADMISIBLE (ha)</u>	<u>SUP. COMPROM. (ha)</u>	<u>SUP. AJUSTADA COMPROM. (1) (ha)</u>	<u>SUP. CONY. SIGPAC (ha)</u>	<u>SUP. CERTIF. (ha)</u>	<u>SUP. CAMPO (ha)</u>	<u>SUP. CAMPO DETER. CULT. DECLARADO (ha)</u>	<u>SUP. DEC. REDUCIDA (ha)</u>	<u>SUP. PROPUESTA (ha)</u>
1700000006426998	23-091-008-00052-001	101000	OLIVAR-SIN VARIEDAD	S	51	31,16	2,07	2,07	2,07		2,07			2,07	2,07

**RESUMEN DE PAGOS**

<u>IMPORTE ( Euros )</u>				
	<u>PROPUESTO</u>	<u>FEADER (Eje 2)</u>	<u>MAGRAMA</u>	<u>CAGPDS</u>
Propuesto a pagar	236,27	177,20	25,40	33,67

**APLICACIÓN DE REDUCCIONES Y SANCIONES**

<u>Importe Calculado</u>	<u>Importe prereduc.</u>	<u>Admisibilidad y compromisos</u>	<u>Presentación tardía</u>	<u>Omisión declaración</u>	<u>Condicionabilidad</u>	<u>PROPUESTO</u>	<u>FEADER (Eje 2)</u>	<u>MAGRAMA</u>	<u>CAGPDS</u>	
236,27	236,27	0,00	0,00	0,00	0,00	236,27	177,20	25,40	33,67	
<b>TOTAL</b>							236,27	177,20	25,40	33,67



(1) Superficie declarada admisible ajustada con la superficie comprometida.  
 (2) Factor de penalización valorando el alcance para el tipo de compromiso.

<u>APELLIDOS Y NOMBRE / RAZÓN SOCIAL</u>	<u>NIF</u>	<u>EXPEDIENTE</u>	<u>ANUALIDAD DE PAGO</u>
PEREZ BALLESTEROS MARIA FRANCISCA	****6725*	1237245	4ª

**IMPORTE POR ANUALIDAD**

	<u>2015</u>	<u>2016</u>	<u>2017</u>	<u>2018</u>	<u>2019</u>
IMPORTE MÁXIMO SUBVENCIONABLE	265,95 €	265,95 €	265,95 €	265,95 €	265,95 €
IMPORTE MEDIO DE TRANSFERENCIA (€/ha)	114,14 €	114,14 €	114,14 €	114,14 €	114,14 €

**RESUMEN DE UNIDADES**

<u>Cód</u>	<u>GRUPO DE PAGO</u>	<u>Sup. Dec. Admisible (ha)</u>	<u>Sup. Comprometida (ha)</u>	<u>Sup. ajustada compromiso (1) (ha)</u>	<u>% sobredec.</u>	<u>Sup. Propuesta (ha)</u>	<u>Importe Declarado</u>	<u>Importe Topado</u>	<u>Importe Propuesto</u>	<u>Importe tras sobredec.</u>
51	AGRICULTURA MONTAÑA OLIVAR	2,33		2,33	0,00	2,33	265,95	265,95	265,95	265,95
	<b>TOTAL</b>	2,33	2,33	2,33		2,33	265,95	265,95	265,95	265,95

**RECINTOS PROPUESTOS**

<u>REE.</u>	<u>REFERENCIA SIGPAC</u>	<u>CULTIVO DESCRIPCIÓN CULTIVO</u>	<u>S/R G.PAGO</u>	<u>PEND. MEDIA (%)</u>	<u>SUP. DEC. ADMISIBLE (ha)</u>	<u>SUP. COMPROM. (ha)</u>	<u>SUP. AJUSTADA COMPROM. (1) (ha)</u>	<u>SUP. CONY. SIGPAC (ha)</u>	<u>SUP. CERTIF. (ha)</u>	<u>SUP. CAMPO (ha)</u>	<u>SUP. CAMPO DETER. CULT. DECLARADO (ha)</u>	<u>SUP. DEC. REDUCIDA (ha)</u>	<u>SUP. PROPUESTA (ha)</u>
1700000006583757	23-091-008-00051-001	101000 OLIVAR-SIN VARIEDAD	S 51	31,65	2,33	2,33	2,33		2,33			2,33	2,33

**RESUMEN DE PAGOS**

	<u>IMPORTE ( Euros )</u>			
	<u>PROPUESTO</u>	<u>FEADER (Eje 2)</u>	<u>MAGRAMA</u>	<u>CAGPDS</u>
Propuesto a pagar	265,95	199,46	28,59	37,90

**APLICACIÓN DE REDUCCIONES Y SANCIONES**

<u>Importe Calculado</u>	<u>Importe prereduc.</u>	<u>Admisibilidad y compromisos</u>	<u>Presentación tardía</u>	<u>Omisión declaración</u>	<u>Condicionabilidad</u>	<u>PROPUESTO</u>	<u>FEADER (Eje 2)</u>	<u>MAGRAMA</u>	<u>CAGPDS</u>	
265,95	265,95	0,00	0,00	0,00	0,00	265,95	199,46	28,59	37,90	
						<b>TOTAL</b>	265,95	199,46	28,59	37,90



<u>APELLIDOS Y NOMBRE / RAZÓN SOCIAL</u>	<u>NIF</u>	<u>EXPEDIENTE</u>	<u>ANUALIDAD DE PAGO</u>
PEREZ BALLESTEROS ROSA MARIA	****4800*	1237023	4ª

**IMPORTE POR ANUALIDAD**

	<u>2015</u>	<u>2016</u>	<u>2017</u>	<u>2018</u>	<u>2019</u>
<b>IMPORTE MÁXIMO SUBVENCIONABLE</b>	256,81 €	256,81 €	256,81 €	256,81 €	256,81 €
<b>IMPORTE MEDIO DE TRANSFERENCIA (€/ha)</b>	114,14 €	114,14 €	114,14 €	114,14 €	114,14 €

**RESUMEN DE UNIDADES**

<u>Cód</u>	<u>GRUPO DE PAGO</u>	<u>Sup. Dec. Admisible (ha)</u>	<u>Sup. Comprometida (ha)</u>	<u>Sup. ajustada compromiso (1) (ha)</u>	<u>% sobredec.</u>	<u>Sup. Propuesta (ha)</u>	<u>Importe Declarado</u>	<u>Importe Topado</u>	<u>Importe Propuesto</u>	<u>Importe tras sobredec.</u>
51	AGRICULTURA MONTAÑA OLIVAR	2,25		2,25	0,00	2,25	256,82	256,81	256,81	256,81
	<b>TOTAL</b>	2,25	2,25	2,25		2,25	256,82	256,81	256,81	256,81

**RECINTOS PROPUESTOS**

<u>REE.</u>	<u>REFERENCIA SIGPAC</u>	<u>CULTIVO</u>	<u>DESCRIPCIÓN CULTIVO</u>	<u>S/R G.PAGO</u>	<u>PEND. MEDIA (%)</u>	<u>SUP. ADMISIBLE (ha)</u>	<u>SUP. COMPROM. (ha)</u>	<u>SUP. AJUSTADA COMPROM. (1) (ha)</u>	<u>SUP. CONY. SIGPAC (ha)</u>	<u>SUP. CERTIF. (ha)</u>	<u>SUP. CAMPO (ha)</u>	<u>SUP. CAMPO DETER. CULT. DECLARADO (ha)</u>	<u>SUP. DEC. REDUCIDA (ha)</u>	<u>SUP. PROPUESTA (ha)</u>
1700000006584859	23-091-008-00047-001	101000	OLIVAR-SIN VARIEDAD	S 51	31,80	1,69	1,69	1,69		1,69			1,69	1,69
1700000006584860	23-091-008-00054-001	101000	OLIVAR-SIN VARIEDAD	S 51	32,94	0,56	0,56	0,56		0,56			0,56	0,56

**RESUMEN DE PAGOS**

<u>IMPORTE ( Euros )</u>				
	<u>PROPUESTO</u>	<u>FEADER (Eje 2)</u>	<u>MAGRAMA</u>	<u>CAGPDS</u>
Propuesto a pagar	256,81	192,61	27,61	36,59

**APLICACIÓN DE REDUCCIONES Y SANCIONES**

<u>Importe Calculado</u>	<u>Importe prereduc.</u>	<u>Admisibilidad y compromisos</u>	<u>Presentación tardía</u>	<u>Omisión declaración</u>	<u>Condicionabilidad</u>	<u>PROPUESTO</u>	<u>IMPORTE ( Euros )</u>			
							<u>FEADER (Eje 2)</u>	<u>MAGRAMA</u>	<u>CAGPDS</u>	
256,81	256,81	0,00	0,00	0,00	0,00	256,81	192,61	27,61	36,59	
						<b>TOTAL</b>	256,81	192,61	27,61	36,59



(1) Superficie declarada admisible ajustada con la superficie comprometida.  
 (2) Factor de penalización valorando el alcance para el tipo de compromiso.

<u>APELLIDOS Y NOMBRE / RAZÓN SOCIAL</u>	<u>NIF</u>	<u>EXPEDIENTE</u>	<u>ANUALIDAD DE PAGO</u>
PEREZ CEBALLOS ROSA NIEVES	****3399*	1155470	4ª

**IMPORTE POR ANUALIDAD**

	<u>2015</u>	<u>2016</u>	<u>2017</u>	<u>2018</u>	<u>2019</u>
<b>IMPORTE MÁXIMO SUBVENCIONABLE</b>	1.199,61 €	1.199,61 €	1.199,61 €	1.199,61 €	1.198,47 €
<b>IMPORTE MEDIO DE TRANSFERENCIA (€/ha)</b>	114,14 €	114,14 €	114,14 €	114,14 €	114,14 €

**RESUMEN DE UNIDADES**

<u>Cód</u>	<u>GRUPO DE PAGO</u>	<u>Sup. Dec. Admisible (ha)</u>	<u>Sup. Comprometida (ha)</u>	<u>Sup. ajustada compromiso (1) (ha)</u>	<u>% sobredec.</u>	<u>Sup. Propuesta (ha)</u>	<u>Importe Declarado</u>	<u>Importe Topado</u>	<u>Importe Propuesto</u>	<u>Importe tras sobredec.</u>
51	AGRICULTURA MONTAÑA OLIVAR	10,51		10,50	0,00	10,50	1.198,47	1.198,47	1.198,47	1.198,47
	<b>TOTAL</b>	10,51	10,51	10,50		10,50	1.198,47	1.198,47	1.198,47	1.198,47

**RECINTOS PROPUESTOS**

<u>REF.</u>	<u>REFERENCIA SIGPAC</u>	<u>CULTIVO</u>	<u>DESCRIPCIÓN CULTIVO</u>	<u>S/R</u>	<u>G.PAGO</u>	<u>PEND. MEDIA (%)</u>	<u>SUP. DEC. ADMISIBLE (ha)</u>	<u>SUP. COMPROM. (ha)</u>	<u>SUP. AJUSTADA COMPR.(1) (ha)</u>	<u>SUP. CONY. SIGPAC (ha)</u>	<u>SUP. CERTIE. (ha)</u>	<u>SUP. CAMPO (ha)</u>	<u>SUP. CAMPO DETER. CULT. DECLARADO (ha)</u>	<u>SUP. DEC. REDUCIDA (ha)</u>	<u>SUP. PROPUESTA (ha)</u>
1700000006998323	23-003-007-00017-001	101000	OLIVAR-SIN VARIEDAD	S	51	33,92	0,08	0,08	0,08		0,08	0,08	0,08	0,08	0,08
1700000006998327	23-003-007-00022-003	101000	OLIVAR-SIN VARIEDAD	S	51	57,90	0,36	0,36	0,36		0,36	0,36	0,36	0,36	0,36
1700000006998329	23-003-007-00261-001	101000	OLIVAR-SIN VARIEDAD	S	51	34,92	0,20	0,20	0,20		0,20	0,20	0,20	0,20	0,20
1700000006998330	23-003-024-00083-026	101000	OLIVAR-SIN VARIEDAD	S	51	23,92	1,30	1,30	1,30		1,30	1,30	1,29	1,30	1,30
1700000006998334	23-003-023-00777-001	101000	OLIVAR-SIN VARIEDAD	S	51	28,42	0,12	0,12	0,12		0,12	0,12	0,10	0,12	0,12
1700000006998335	23-003-023-00779-001	101000	OLIVAR-SIN VARIEDAD	S	51	26,71	5,05	5,05	5,05		5,05	5,05	5,05	5,05	5,05
1700000006998336	23-003-007-00260-001	101000	OLIVAR-SIN VARIEDAD	S	51	53,01	0,06	0,06	0,06		0,06	0,06	0,06	0,06	0,06
1700000006998337	23-003-024-00083-003	101000	OLIVAR-SIN VARIEDAD	S	51	22,67	2,03	2,03	2,03		2,03	2,04	2,03	2,03	2,03
1700000006998338	23-003-024-00083-022	101000	OLIVAR-SIN VARIEDAD	S	51	28,96	1,06	1,06	1,06		1,06	1,06	1,00	1,06	1,06
1700000006998340	23-003-024-00083-015	101000	OLIVAR-SIN VARIEDAD	S	51	24,18	0,25	0,24	0,24		0,25	0,25	0,25	0,24	0,24

**RESUMEN DE PAGOS**

<u>IMPORTE ( Euros )</u>				
	<u>PROPUESTO</u>	<u>FEADER (Eje 2)</u>	<u>MAGRAMA</u>	<u>CAGPDS</u>
Propuesto a pagar	1.186,49	889,87	127,55	169,07

**APLICACIÓN DE REDUCCIONES Y SANCIONES**

<u>Importe Calculado</u>	<u>Importe prereduc.</u>	<u>Admisibilidad y compromisos</u>	<u>Presentación tardía</u>	<u>Omisión declaración</u>	<u>Condicionality</u>	<u>PROPUESTO</u>	<u>IMPORTE ( Euros )</u>		
							<u>FEADER (Eje 2)</u>	<u>MAGRAMA</u>	<u>CAGPDS</u>
1.198,47	1.198,47	1,00	0,00	0,00	0,00	1.186,49	889,87	127,55	169,07
<b>TOTAL</b>						1.186,49	889,87	127,55	169,07

**DETALLE DE REDUCCIONES Y SANCIONES POR INCUMPLIMIENTOS DE ADMISIBILIDAD Y COMPROMISOS**

<u>Tipo</u>	<u>Compromiso</u>	<u>Sup. Calculada</u>	<u>Sup. Incumpl.</u>	<u>Factor Alcance (2)</u>	<u>Coef. Línea Base</u>	<u>Coef. Acumulación</u>	<u>Coef. Reiteración</u>	<u>Importe Ayuda</u>	<u>Factor Sanción</u>	<u>Importe Sanción</u>	<u>Aplicado</u>
B1	Cultivo solicitado distinto al determinado.	10,50	0,09	0,01	1,00	1,00	1,00	1.198,47 €	0,01	11,98 €	SI

**INCIDENCIAS**

**INCIDENCIA DESCRIPCIÓN**

80421 Solicita recinto que no está comprometido para la operación.  
 Ref:1700000006998328 Recinto:23-003-007-00040-002 Cultivo:101000 OLIVAR-SIN VARIEDAD Secano



(1) Superficie declarada admisible ajustada con la superficie comprometida.  
 (2) Factor de penalización valorando el alcance para el tipo de compromiso.

**APELLIDOS Y NOMBRE / RAZÓN SOCIAL**

PRETEL NAVARRO FLOR

**NIF**

\*\*\*\*4175\*

**EXPEDIENTE**

1157539

**ANUALIDAD DE PAGO**

4ª

**IMPORTE POR ANUALIDAD**

	2015	2016	2017	2018	2019
IMPORTE MÁXIMO SUBVENCIONABLE	1.104,88 €	1.104,88 €	1.104,88 €	1.098,03 €	1.098,03 €
IMPORTE MEDIO DE TRANSFERENCIA (€/ha)	114,14 €	114,14 €	114,14 €	114,14 €	114,14 €

**RESUMEN DE UNIDADES**

Cód	GRUPO DE PAGO	Sup. Dec. Admisible (ha)	Sup. Comprometida (ha)	Sup. ajustada compromiso (1) (ha)	% sobredec.	Sup. Propuesta (ha)	Importe Declarado	Importe Topado	Importe Propuesto	Importe tras sobredec.
51	AGRICULTURA MONTAÑA OLIVAR	9,64		9,62	0,00	9,62	1.098,03	1.098,03	1.098,03	1.098,03
	<b>TOTAL</b>	9,64	9,62	9,62		9,62	1.098,03	1.098,03	1.098,03	1.098,03

**RECINTOS PROPUESTOS**

REF.	REFERENCIA SIGPAC	CULTIVO	DESCRIPCIÓN CULTIVO	S/R	G. PAGO	PEND. MEDIA (%)	SUP. DEC. ADMISIBLE (ha)	SUP. COMPROM. (ha)	SUP. AJUSTADA COMPROM. (1) (ha)	SUP. CONY. SIGPAC (ha)	SUP. CERTIF. (ha)	SUP. CAMPO (ha)	SUP. CAMPO DETER. CULT. DECLARADO (ha)	SUP. DEC. REDUCIDA (ha)	SUP. PROPUESTA (ha)
1700000003073591	23-016-007-00413-001	101000	OLIVAR-SIN VARIEDAD	S	51	36,43	1,47	1,47	1,47		1,47			1,47	1,47
1700000003073601	23-072-009-00012-004	101000	OLIVAR-SIN VARIEDAD	R	51	32,25	0,05	0,05	0,05		0,05			0,05	0,05
1700000003073603	23-016-007-00917-001	101000	OLIVAR-SIN VARIEDAD	S	51	27,41	0,22	0,22	0,22		0,22			0,22	0,22
1700000003073609	23-072-013-00435-001	101000	OLIVAR-SIN VARIEDAD	S	51	38,53	0,61	0,59	0,59		0,61			0,59	0,59
1700000003073610	23-072-013-00396-001	101000	OLIVAR-SIN VARIEDAD	S	51	48,57	1,37	1,37	1,37		1,37			1,37	1,37
1700000003073611	23-072-013-00397-003	101000	OLIVAR-SIN VARIEDAD	S	51	31,75	0,03	0,03	0,03		0,03			0,03	0,03
1700000003073612	23-072-013-00398-001	101000	OLIVAR-SIN VARIEDAD	S	51	34,89	2,06	2,06	2,06		2,06			2,06	2,06
1700000003073613	23-072-013-00500-003	101000	OLIVAR-SIN VARIEDAD	S	51	32,86	0,21	0,21	0,21		0,21			0,21	0,21
1700000003073614	23-072-013-00507-001	101000	OLIVAR-SIN VARIEDAD	S	51	24,12	0,61	0,61	0,61		0,61			0,61	0,61
1700000003073615	23-072-016-00239-001	101000	OLIVAR-SIN VARIEDAD	S	51	23,68	1,98	1,98	1,98		1,98			1,98	1,98
1700000003073616	23-072-013-00500-002	101000	OLIVAR-SIN VARIEDAD	S	51	46,26	0,17	0,17	0,17		0,17			0,17	0,17
1700000003073617	23-016-007-00552-006	101000	OLIVAR-SIN VARIEDAD	S	51	36,71	0,86	0,86	0,86		0,86			0,86	0,86

**RESUMEN DE PAGOS**

	IMPORTE ( Euros )			
	PROPUESTO	FEADER (Eje 2)	MAGRAMA	CAGPDS
Propuesto a pagar	1.098,03	823,52	118,04	156,47

**APLICACIÓN DE REDUCCIONES Y SANCIONES**

Importe Calculado	Importe prereduc.	Admisibilidad y compromisos	Presentación tardía	Omisión declaración	Condicionabilidad	PROPUESTO	IMPORTE ( Euros )			
							FEADER (Eje 2)	MAGRAMA	CAGPDS	
1.098,03	1.098,03	0,00	0,00	0,00	0,00	1.098,03	823,52	118,04	156,47	
						<b>TOTAL</b>	1.098,03	823,52	118,04	156,47



(1) Superficie declarada admisible ajustada con la superficie comprometida.  
 (2) Factor de penalización valorando el alcance para el tipo de compromiso.

**APELLIDOS Y NOMBRE / RAZÓN SOCIAL**

PUNZANO GOMEZ CRISTINO

**NIF**

\*\*\*\*8753\*

**EXPEDIENTE**

1077752

**ANUALIDAD DE PAGO**

4ª

**IMPORTES POR ANUALIDAD**

	2015	2016	2017	2018	2019
IMPORTE MÁXIMO SUBVENCIONABLE	490,80 €	490,80 €	490,80 €	482,81 €	482,81 €
IMPORTE MEDIO DE TRANSFERENCIA (€/ha)	114,14 €	114,14 €	114,14 €	114,14 €	114,14 €

**RESUMEN DE UNIDADES**

Cód	GRUPO DE PAGO	Sup. Dec. Admisible (ha)	Sup. Comprometida (ha)	Sup. ajustada compromiso (1) (ha)	% sobredec.	Sup. Propuesta (ha)	Importe Declarado	Importe Topado	Importe Propuesto	Importe tras sobredec.
51	AGRICULTURA MONTAÑA OLIVAR	4,24		4,23	0,00	4,23	482,81	482,81	482,81	482,81
	<b>TOTAL</b>	4,24	4,23	4,23		4,23	482,81	482,81	482,81	482,81

**RECINTOS PROPUESTOS**

REF.	REFERENCIA SIGPAC	CULTIVO	DESCRIPCIÓN CULTIVO	S/R	G.PAGO	PEND. MEDIA (%)	SUP. DEC. ADMISIBLE (ha)	SUP. COMPROM. (ha)	SUP. AJUSTADA COMPROM. (1) (ha)	SUP. CONY. SIGPAC (ha)	SUP. CERTIF. (ha)	SUP. CAMPO (ha)	SUP. CAMPO DETER. CULT. DECLARADO (ha)	SUP. DEC. REDUCIDA (ha)	SUP. PROPUESTA (ha)
1700000006687521	23-095-045-00172-001	101000	OLIVAR-SIN VARIEDAD	S	51	53,58	0,15	0,15	0,15		0,15			0,15	0,15
1700000006687522	23-095-042-00243-003	101000	OLIVAR-SIN VARIEDAD	S	51	62,15	0,12	0,11	0,11		0,12			0,11	0,11
1700000006687523	23-095-042-00247-002	101000	OLIVAR-SIN VARIEDAD	S	51	62,90	0,72	0,72	0,72		0,72			0,72	0,72
1700000006687524	23-095-042-00247-004	101000	OLIVAR-SIN VARIEDAD	S	51	46,37	1,41	1,41	1,41		1,41			1,41	1,41
1700000006687525	23-095-042-00248-006	101000	OLIVAR-SIN VARIEDAD	S	51	39,79	0,04	0,04	0,04		0,04			0,04	0,04
1700000006687531	23-095-021-00307-002	101000	OLIVAR-SIN VARIEDAD	S	51	25,15	0,01	0,01	0,01		0,01			0,01	0,01
1700000006687532	23-095-045-00171-002	101000	OLIVAR-SIN VARIEDAD	S	51	61,39	0,16	0,16	0,16		0,16			0,16	0,16
1700000006687536	23-095-042-00247-003	101000	OLIVAR-SIN VARIEDAD	S	51	57,36	1,57	1,57	1,57		1,57			1,57	1,57
1700000006687537	23-095-042-00247-010	101000	OLIVAR-SIN VARIEDAD	S	51	63,62	0,06	0,06	0,06		0,06			0,06	0,06

**RESUMEN DE PAGOS**

	IMPORTE ( Euros )			
	PROPUESTO	FEADER (Eje 2)	MAGRAMA	CAGPDS
Propuesto a pagar	482,81	362,11	51,90	68,80

**APLICACIÓN DE REDUCCIONES Y SANCIONES**

Importe Calculado	Importe prereduc.	Admisibilidad y compromisos	Presentación tardía	Omisión declaración	Condicionabilidad	PROPUESTO	FEADER (Eje 2)	MAGRAMA	CAGPDS
482,81	482,81	0,00	0,00	0,00	0,00	482,81	362,11	51,90	68,80
<b>TOTAL</b>						482,81	362,11	51,90	68,80

**INCIDENCIAS**

**INCIDENCIA DESCRIPCIÓN**

- 80405 Cultivo, variedad, regimen y/o uso del recinto SIGPAC no compatible con la operación (anexo III.I, Orden 26 mayo 2015)  
Ref:1700000006687519 Recinto:23-095-042-00247-009 Cultivo:101000 OLIVAR-SIN VARIEDAD Secano Uso:FO  
Ref:1700000006687520 Recinto:23-095-042-00251-001 Cultivo:101000 OLIVAR-SIN VARIEDAD Secano Uso:FO
- 80421 Solicita recinto que no está comprometido para la operación.  
Ref:1700000006687519 Recinto:23-095-042-00247-009 Cultivo:101000 OLIVAR-SIN VARIEDAD Secano  
Ref:1700000006687520 Recinto:23-095-042-00251-001 Cultivo:101000 OLIVAR-SIN VARIEDAD Secano



(1) Superficie declarada admisible ajustada con la superficie comprometida.  
(2) Factor de penalización valorando el alcance para el tipo de compromiso.



**APELLIDOS Y NOMBRE / RAZÓN SOCIAL**

PUNZANO JEREZ AMADORA

**NIF**  
\*\*\*\*5365\*

**EXPEDIENTE**  
1032869

**ANUALIDAD DE PAGO**  
4ª

**IMPORTE POR ANUALIDAD**

	2015	2016	2017	2018	2019
IMPORTE MÁXIMO SUBVENCIONABLE	420,04 €	420,04 €	418,90 €	418,90 €	418,90 €
IMPORTE MEDIO DE TRANSFERENCIA (€/ha)	114,14 €	114,14 €	114,14 €	114,14 €	114,14 €

**RESUMEN DE UNIDADES**

Cód	GRUPO DE PAGO	Sup. Dec. Admisible (ha)	Sup. Comprometida (ha)	Sup. ajustada compromiso (1) (ha)	% sobredec.	Sup. Propuesta (ha)	Importe Declarado	Importe Topado	Importe Propuesto	Importe tras sobredec.
51	AGRICULTURA MONTAÑA OLIVAR	3,67		3,67	0,00	3,67	418,89	418,90	418,89	418,89
	<b>TOTAL</b>	3,67	3,67	3,67		3,67	418,89	418,90	418,89	418,89

**RECINTOS PROPUESTOS**

REF.	REFERENCIA SIGPAC	CULTIVO	DESCRIPCIÓN CULTIVO	S/R	G.PAGO	PEND. MEDIA (%)	SUP. DEC. ADMISIBLE (ha)	SUP. COMPROM. (ha)	SUP. AJUSTADA COMPROM. (2) (ha)	SUP. CONY. SIGPAC (ha)	SUP. CERTIF. (ha)	SUP. CAMPO (ha)	SUP. CAMPO DETER. CULT. DECLARADO (ha)	SUP. DEC. REDUCIDA (ha)	SUP. PROPUESTA (ha)
1700000005139780	23-095-042-00247-003	101000	OLIVAR-SIN VARIEDAD	S	51	57,36	0,01	0,01	0,01		0,01			0,01	0,01
1700000005139781	23-095-042-00249-001	101000	OLIVAR-SIN VARIEDAD	S	51	49,64	0,03	0,03	0,03		0,03			0,03	0,03
1700000005139782	23-095-042-00250-003	101000	OLIVAR-SIN VARIEDAD	S	51	65,02	2,18	2,18	2,18		2,18			2,18	2,18
1700000005139783	23-095-045-00030-004	101000	OLIVAR-SIN VARIEDAD	S	51	46,78	0,29	0,30	0,29		0,29			0,29	0,29
1700000005139784	23-095-045-00030-001	101000	OLIVAR-SIN VARIEDAD	S	51	44,34	0,04	0,13	0,04		0,04			0,04	0,04
1700000005139785	23-095-045-00030-001	101000	OLIVAR-SIN VARIEDAD	S	51	44,34	0,09	0,13	0,09		0,09			0,09	0,09
1700000005139786	23-095-045-00030-006	101000	OLIVAR-SIN VARIEDAD	S	51	28,57	0,05	0,05	0,05		0,05			0,05	0,05
1700000005139788	23-095-040-00269-002	101000	OLIVAR-SIN VARIEDAD	S	51	25,37	0,03	0,03	0,03		0,03			0,03	0,03
1700000005139789	23-095-040-00270-001	101000	OLIVAR-SIN VARIEDAD	S	51	21,74	0,95	0,95	0,95		0,95			0,95	0,95

**RESUMEN DE PAGOS**

PROPUESTO	IMPORTE ( Euros )			
	FEADER (Eje 2)	MAGRAMA	CAGPDS	PROPUESTO a pagar
418,89	314,17	45,03	59,69	418,89

**APLICACIÓN DE REDUCCIONES Y SANCIONES**

Importe Calculado	Importe prereduc.	Admisibilidad y compromisos	Presentación tardía	Omisión declaración	Condicionabilidad	PROPUESTO	FEADER (Eje 2)	MAGRAMA	CAGPDS
418,89	418,89	0,00	0,00	0,00	0,00	418,89	314,17	45,03	59,69
<b>TOTAL</b>						418,89	314,17	45,03	59,69



(1) Superficie declarada admisible ajustada con la superficie comprometida.  
(2) Factor de penalización valorando el alcance para el tipo de compromiso.

<u>APELLIDOS Y NOMBRE / RAZÓN SOCIAL</u>	<u>NIF</u>	<u>EXPEDIENTE</u>	<u>ANUALIDAD DE PAGO</u>
PUNZANO JEREZ FRANCISCA	***0414*	1032814	4ª

**IMPORTE POR ANUALIDAD**

	<u>2015</u>	<u>2016</u>	<u>2017</u>	<u>2018</u>	<u>2019</u>
IMPORTE MÁXIMO SUBVENCIONABLE	426,88 €	426,88 €	416,61 €	414,33 €	414,33 €
IMPORTE MEDIO DE TRANSFERENCIA (€/ha)	114,14 €	114,14 €	114,14 €	114,14 €	114,14 €

**RESUMEN DE UNIDADES**

<u>Cód</u>	<u>GRUPO DE PAGO</u>	<u>Sup. Dec. Admisible (ha)</u>	<u>Sup. Comprometida (ha)</u>	<u>Sup. ajustada compromiso (1) (ha)</u>	<u>% sobredec.</u>	<u>Sup. Propuesta (ha)</u>	<u>Importe Declarado</u>	<u>Importe Topado</u>	<u>Importe Propuesto</u>	<u>Importe tras sobredec.</u>
51	AGRICULTURA MONTAÑA OLIVAR	3,74		3,63	0,00	3,63	414,33	414,33	414,33	414,33
	<b>TOTAL</b>	3,74	3,63	3,63		3,63	414,33	414,33	414,33	414,33

**RECINTOS PROPUESTOS**

<u>REE.</u>	<u>REFERENCIA SIGPAC</u>	<u>CULTIVO DESCRIPCIÓN CULTIVO</u>	<u>S/R</u>	<u>G.PAGO</u>	<u>PEND. MEDIA (%)</u>	<u>SUP. DEC. ADMISIBLE (ha)</u>	<u>SUP. COMPROM. (ha)</u>	<u>SUP. AJUSTADA COMPROM. (1) (ha)</u>	<u>SUP. CONY. SIGPAC (ha)</u>	<u>SUP. CERTIF. (ha)</u>	<u>SUP. CAMPO (ha)</u>	<u>SUP. CAMPO DETER. CULT. DECLARADO (ha)</u>	<u>SUP. DEC. REDUCIDA (ha)</u>	<u>SUP. PROPUESTA (ha)</u>
1700000005141139	23-095-040-00251-001	101000 OLIVAR-SIN VARIEDAD	S	51	21,19	0,22	0,22	0,22		0,22			0,22	0,22
1700000005141140	23-095-040-00263-001	101000 OLIVAR-SIN VARIEDAD	S	51	24,98	0,02	0,02	0,02		0,02			0,02	0,02
1700000005141141	23-095-040-00319-001	101000 OLIVAR-SIN VARIEDAD	S	51	41,09	0,59	0,59	0,59		0,59			0,59	0,59
1700000005141143	23-095-045-00183-005	101000 OLIVAR-SIN VARIEDAD	S	51	54,36	0,11	0,11	0,11		0,11			0,11	0,11
1700000005141144	23-095-045-00184-002	101000 OLIVAR-SIN VARIEDAD	S	51	39,99	0,01	0,01	0,01		0,01			0,01	0,01
1700000005141145	23-095-045-00186-002	101000 OLIVAR-SIN VARIEDAD	S	51	44,86	2,77	2,66	2,66		2,77			2,66	2,66
1700000005141146	23-095-040-00275-001	101000 OLIVAR-SIN VARIEDAD	S	51	20,79	0,02	0,02	0,02		0,02			0,02	0,02

**RESUMEN DE PAGOS**

	<u>IMPORTE ( Euros )</u>			
	<u>PROPUESTO</u>	<u>FEADER (Eje 2)</u>	<u>MAGRAMA</u>	<u>CAGPDS</u>
Propuesto a pagar	414,33	310,75	44,54	59,04

**APLICACIÓN DE REDUCCIONES Y SANCIONES**

<u>Importe Calculado</u>	<u>Importe prereduc.</u>	<u>Admisibilidad y compromisos</u>	<u>Presentación tardía</u>	<u>Omisión declaración</u>	<u>Condicionabilidad</u>	<u>PROPUESTO</u>	<u>FEADER (Eje 2)</u>	<u>MAGRAMA</u>	<u>CAGPDS</u>	
414,33	414,33	0,00	0,00	0,00	0,00	414,33	310,75	44,54	59,04	
						<b>TOTAL</b>	414,33	310,75	44,54	59,04



(1) Superficie declarada admisible ajustada con la superficie comprometida.  
 (2) Factor de penalización valorando el alcance para el tipo de compromiso.

**APELLIDOS Y NOMBRE / RAZÓN SOCIAL**

QUINTANA JIMENEZ GERARDO

**NIF**

\*\*\*\*0350\*

**EXPEDIENTE**

1195861

**ANUALIDAD DE PAGO**

4ª

**IMPORTE POR ANUALIDAD**

	2015	2016	2017	2018	2019
IMPORTE MÁXIMO SUBVENCIONABLE	4.946,83 €	4.946,83 €	4.946,83 €	4.946,83 €	4.946,83 €
IMPORTE MEDIO DE TRANSFERENCIA (€/ha)	108,55 €	108,55 €	108,55 €	108,55 €	108,55 €

**RESUMEN DE UNIDADES**

Cód	GRUPO DE PAGO	Sup. Dec. Admisible (ha)	Sup. Comprometida (ha)	Sup. ajustada compromiso (1) (ha)	% sobredec.	Sup. Propuesta (ha)	Importe Declarado	Importe Topado	Importe Propuesto	Importe tras sobredec.
51	AGRICULTURA MONTAÑA OLIVAR	45,57		45,57	0,00	45,57	4.946,83	4.946,83	4.946,83	4.946,83
	<b>TOTAL</b>	45,57	45,57	45,57		45,57	4.946,83	4.946,83	4.946,83	4.946,83

**RECINTOS PROPUESTOS**

REE.	REFERENCIA SIGPAC	CULTIVO	DESCRIPCIÓN CULTIVO	S/R	G.PAGO	PEND. MEDIA (%)	SUP. DEC. ADMISIBLE (ha)	SUP. COMPROM. (ha)	SUP. AJUSTADA COMPR.(1) (ha)	SUP. CONY. SIGPAC (ha)	SUP. CERTIF. (ha)	SUP. CAMPO (ha)	SUP. CAMPO DETER. CULT. DECLARADO (ha)	SUP. DEC. REDUCIDA (ha)	SUP. PROPUESTA (ha)
1700000005201983	23-093-004-00002-019	101000	OLIVAR-SIN VARIEDAD	S	51	20,59	15,10	15,10	15,10		15,10	15,10	15,10	15,10	15,10
1700000005201986	23-093-005-00847-089	101000	OLIVAR-SIN VARIEDAD	S	51	22,71	7,61	7,61	7,61		7,61	7,61	7,61	7,61	7,61
1700000005201987	23-093-005-00847-066	101000	OLIVAR-SIN VARIEDAD	S	51	24,74	2,49	2,49	2,49		2,49	2,49	2,49	2,49	2,49
1700000005201988	23-093-005-00847-061	101000	OLIVAR-SIN VARIEDAD	S	51	27,05	17,77	17,77	17,77		17,77	17,77	17,77	17,77	17,77
1700000005201989	23-093-005-00847-017	101000	OLIVAR-SIN VARIEDAD	S	51	32,96	2,60	2,60	2,60		2,60	2,60	2,60	2,60	2,60

**RESUMEN DE PAGOS**

IMPORTE ( Euros )			
FEADER			
PROPUESTO	(Eje 2)	MAGRAMA	CAGPDS
Propuesto a pagar	4.946,83	3.710,12	531,78
			704,93

**APLICACIÓN DE REDUCCIONES Y SANCIONES**

IMPORTE ( Euros )									
Importe Calculado	Importe prereduc.	Admisibilidad y compromisos	Presentación tardía	Omisión declaración	Condicionabilidad	PROPUESTO	FEADER (Eje 2)	MAGRAMA	CAGPDS
4.946,83	4.946,83	0,00	0,00	0,00	0,00	4.946,83	3.710,12	531,78	704,93
<b>TOTAL</b>						4.946,83	3.710,12	531,78	704,93



(1) Superficie declarada admisible ajustada con la superficie comprometida.  
 (2) Factor de penalización valorando el alcance para el tipo de compromiso.

**APELLIDOS Y NOMBRE / RAZÓN SOCIAL**

RAMIREZ MARTINEZ JUAN DANIEL

**NIF**

\*\*\*6856\*

**EXPEDIENTE**

1223349

**ANUALIDAD DE PAGO**

4ª

**IMPORTE POR ANUALIDAD**

	2015	2016	2017	2018	2019
IMPORTE MÁXIMO SUBVENCIONABLE	3.268,97 €	3.268,97 €	3.237,01 €	3.237,01 €	3.224,45 €
IMPORTE MEDIO DE TRANSFERENCIA (€/ha)	114,14 €	114,14 €	114,14 €	114,14 €	114,14 €

**RESUMEN DE UNIDADES**

Cód	GRUPO DE PAGO	Sup. Dec. Admisible (ha)	Sup. Comprometida (ha)	Sup. ajustada compromiso (1) (ha)	% sobredec.	Sup. Propuesta (ha)	Importe Declarado	Importe Topado	Importe Propuesto	Importe tras sobredec.
51	AGRICULTURA MONTAÑA OLIVAR	28,27		28,25	0,00	28,25	3.224,46	3.224,45	3.224,45	3.224,45
	<b>TOTAL</b>	28,27	28,36	28,25		28,25	3.224,46	3.224,45	3.224,45	3.224,45

**RECINTOS PROPUESTOS**

REF.	REFERENCIA SIGPAC	CULTIVO	DESCRIPCIÓN CULTIVO	S/R	G.PAGO	PEND. MEDIA (%)	SUP. DEC. ADMISIBLE (ha)	SUP. COMPROM. (ha)	SUP. AJUSTADA COMPR.(1) (ha)	SUP. CONY. SIGPAC (ha)	SUP. CERTIF. (ha)	SUP. CAMPO (ha)	SUP. CAMPO DETER. CULT. DECLARADO (ha)	SUP. DEC. REDUCIDA (ha)	SUP. PROPUESTA (ha)
1700000006601130	23-900-021-00062-002	101000	OLIVAR-SIN VARIEDAD	S	51	46,39	0,71	0,71	0,71		0,71			0,71	0,71
1700000006601131	23-900-021-00064-001	101000	OLIVAR-SIN VARIEDAD	S	51	34,98	0,01	0,01	0,01		0,01			0,01	0,01
1700000006601132	23-900-021-00072-001	101000	OLIVAR-SIN VARIEDAD	S	51	26,18	0,21	0,21	0,21		0,21			0,21	0,21
1700000006601133	23-900-021-00073-001	101000	OLIVAR-SIN VARIEDAD	S	51	28,79	0,68	0,67	0,67		0,68			0,67	0,67
1700000006601134	23-900-021-00095-002	101000	OLIVAR-SIN VARIEDAD	S	51	25,94	6,66	6,66	6,66		6,66			6,66	6,66
1700000006601135	23-900-021-00096-001	101000	OLIVAR-SIN VARIEDAD	S	51	26,66	2,46	2,46	2,46		2,46			2,46	2,46
1700000006601136	23-900-021-00097-009	101000	OLIVAR-SIN VARIEDAD	S	51	28,62	14,58	14,69	14,58	14,58	14,58			14,58	14,58
1700000006601137	23-900-021-00099-001	101000	OLIVAR-SIN VARIEDAD	S	51	52,86	0,38	0,37	0,37		0,38			0,37	0,37
1700000006601138	23-900-021-00100-001	101000	OLIVAR-SIN VARIEDAD	S	51	56,03	0,34	0,34	0,34		0,34			0,34	0,34
1700000006601139	23-900-021-00101-001	101000	OLIVAR-SIN VARIEDAD	S	51	54,60	0,41	0,41	0,41		0,41			0,41	0,41
1700000006601140	23-900-021-00104-005	101000	OLIVAR-SIN VARIEDAD	S	51	43,22	0,04	0,04	0,04		0,04			0,04	0,04
1700000006601141	23-900-021-00130-001	101000	OLIVAR-SIN VARIEDAD	S	51	24,90	1,51	1,51	1,51		1,51			1,51	1,51
1700000006601142	23-900-021-00131-002	101000	OLIVAR-SIN VARIEDAD	S	51	34,91	0,02	0,02	0,02		0,02			0,02	0,02
1700000006601146	23-900-021-00106-002	101000	OLIVAR-SIN VARIEDAD	S	51	36,50	0,26	0,26	0,26		0,26			0,26	0,26

**RESUMEN DE PAGOS**

	IMPORTE ( Euros )			
	PROPUESTO	FEADER (Eje 2)	MAGRAMA	CAGPDS
Propuesto a pagar	3.224,45	2.418,34	346,63	459,48

**APLICACIÓN DE REDUCCIONES Y SANCIONES**

Importe Calculado	Importe prereduc.	Admisibilidad y compromisos	Presentación tardía	Omisión declaración	Condicionality	PROPUESTO	IMPORTE ( Euros )			
							FEADER (Eje 2)	MAGRAMA	CAGPDS	
3.224,45	3.224,45	0,00	0,00	0,00	0,00	3.224,45	2.418,34	346,63	459,48	
						<b>TOTAL</b>	<b>3.224,45</b>	<b>2.418,34</b>	<b>346,63</b>	<b>459,48</b>



(1) Superficie declarada admisible ajustada con la superficie comprometida.  
 (2) Factor de penalización valorando el alcance para el tipo de compromiso.

<u>APELLIDOS Y NOMBRE / RAZÓN SOCIAL</u>	<u>NIF</u>	<u>EXPEDIENTE</u>	<u>ANUALIDAD DE PAGO</u>
RAMIREZ MUÑOZ ALEJANDRO	***3846*	1100143	4ª

**IMPORTE POR ANUALIDAD**

	<u>2015</u>	<u>2016</u>	<u>2017</u>	<u>2018</u>	<u>2019</u>
IMPORTE MÁXIMO SUBVENCIONABLE	120,99 €	120,99 €	120,99 €	120,99 €	120,99 €
IMPORTE MEDIO DE TRANSFERENCIA (€/ha)	114,14 €	114,14 €	114,14 €	114,14 €	114,14 €

**RESUMEN DE UNIDADES**

<u>Cód</u>	<u>GRUPO DE PAGO</u>	<u>Sup. Dec. Admisible (ha)</u>	<u>Sup. Comprometida (ha)</u>	<u>Sup. ajustada compromiso (1) (ha)</u>	<u>% sobredec.</u>	<u>Sup. Propuesta (ha)</u>	<u>Importe Declarado</u>	<u>Importe Topado</u>	<u>Importe Propuesto</u>	<u>Importe tras sobredec.</u>
51	AGRICULTURA MONTAÑA OLIVAR	1,06		1,06	0,00	1,06	120,99	120,99	120,99	120,99
	<b>TOTAL</b>	1,06	1,06	1,06		1,06	120,99	120,99	120,99	120,99

**RECINTOS PROPUESTOS**

<u>REE.</u>	<u>REFERENCIA SIGPAC</u>	<u>CULTIVO</u>	<u>DESCRIPCIÓN CULTIVO</u>	<u>S/R</u>	<u>G. PAGO</u>	<u>PEND. MEDIA (%)</u>	<u>SUP. DEC. ADMISIBLE (ha)</u>	<u>SUP. COMPROM. (ha)</u>	<u>SUP. AJUSTADA COMPROM. (1) (ha)</u>	<u>SUP. CONY. SIGPAC (ha)</u>	<u>SUP. CERTIF. (ha)</u>	<u>SUP. CAMPO (ha)</u>	<u>SUP. CAMPO DETER. CULT. DECLARADO (ha)</u>	<u>SUP. DEC. REDUCIDA (ha)</u>	<u>SUP. PROPUESTA (ha)</u>
1700000006722533	23-037-001-00089-001	101000	OLIVAR-SIN VARIEDAD	S	51	21,74	0,28	0,28	0,28		0,28			0,28	0,28
1700000006722534	23-037-001-00090-002	101000	OLIVAR-SIN VARIEDAD	S	51	27,92	0,03	0,03	0,03		0,03			0,03	0,03
1700000006722553	23-037-001-00252-001	101000	OLIVAR-SIN VARIEDAD	S	51	32,77	0,16	0,16	0,16		0,16			0,16	0,16
1700000006722554	23-037-002-00469-001	101000	OLIVAR-SIN VARIEDAD	S	51	20,83	0,38	0,38	0,38		0,38			0,38	0,38
1700000006722555	23-037-002-00470-001	101000	OLIVAR-SIN VARIEDAD	S	51	21,20	0,21	0,21	0,21		0,21			0,21	0,21

**RESUMEN DE PAGOS**

	<u>IMPORTE ( Euros )</u>			
	<u>PROPUESTO</u>	<u>FEADER (Eje 2)</u>	<u>MAGRAMA</u>	<u>CAGPDS</u>
Propuesto a pagar	120,99	90,74	13,01	17,24

**APLICACIÓN DE REDUCCIONES Y SANCIONES**

<u>Importe Calculado</u>	<u>Importe prereduc.</u>	<u>Admisibilidad y compromisos</u>	<u>Presentación tardía</u>	<u>Omisión declaración</u>	<u>Condicionabilidad</u>	<u>PROPUESTO</u>	<u>FEADER (Eje 2)</u>	<u>MAGRAMA</u>	<u>CAGPDS</u>	
120,99	120,99	0,00	0,00	0,00	0,00	120,99	90,74	13,01	17,24	
						<b>TOTAL</b>	120,99	90,74	13,01	17,24



(1) Superficie declarada admisible ajustada con la superficie comprometida.  
 (2) Factor de penalización valorando el alcance para el tipo de compromiso.

<u>APELLIDOS Y NOMBRE / RAZÓN SOCIAL</u>	<u>NIF</u>	<u>EXPEDIENTE</u>	<u>ANUALIDAD DE PAGO</u>		
RAMIREZ PASCUAL MARIA DEL CAMPO	****6691*	1143893	4ª		
<u>IMPORTE POR ANUALIDAD</u>					
	<u>2015</u>	<u>2016</u>	<u>2017</u>	<u>2018</u>	<u>2019</u>
IMPORTE MÁXIMO SUBVENCIONABLE	640,33 €	640,33 €	639,19 €	639,19 €	596,96 €
IMPORTE MEDIO DE TRANSFERENCIA (€/ha)	114,14 €	114,14 €	114,14 €	114,14 €	114,14 €

RESUMEN DE UNIDADES

<u>Cód</u>	<u>GRUPO DE PAGO</u>	<u>Sup. Dec. Admisible (ha)</u>	<u>Sup. Comprometida (ha)</u>	<u>Sup. ajustada compromiso (1) (ha)</u>	<u>% sobredec.</u>	<u>Sup. Propuesta (ha)</u>	<u>Importe Declarado</u>	<u>Importe Topado</u>	<u>Importe Propuesto</u>	<u>Importe tras sobredec.</u>
51	AGRICULTURA MONTAÑA OLIVAR	5,39		5,23	0,00	5,23	596,95	596,96	596,95	596,95
	<b>TOTAL</b>	5,39	5,60	5,23		5,23	596,95	596,96	596,95	596,95

RECINTOS PROPUESTOS

<u>REF.</u>	<u>REFERENCIA SIGPAC</u>	<u>CULTIVO</u>	<u>DESCRIPCIÓN CULTIVO</u>	<u>S/R</u>	<u>G. PAGO</u>	<u>PEND. MEDIA (%)</u>	<u>SUP. DEC. ADMISIBLE (ha)</u>	<u>SUP. COMPROM. (ha)</u>	<u>SUP. AJUSTADA COMPROM. (1) (ha)</u>	<u>SUP. CONY. SIGPAC (ha)</u>	<u>SUP. CERTIF. (ha)</u>	<u>SUP. CAMPO (ha)</u>	<u>SUP. CAMPO DETER. CULT. DECLARADO (ha)</u>	<u>SUP. DEC. REDUCIDA (ha)</u>	<u>SUP. PROPUESTA (ha)</u>
1700000004673708	23-037-001-00148-001	101000	OLIVAR-SIN VARIEDAD	S	51	29,19	0,01	0,01	0,01		0,01			0,01	0,01
1700000004673709	23-037-003-00294-001	101000	OLIVAR-SIN VARIEDAD	S	51	31,46	0,03	0,03	0,03		0,03			0,03	0,03
1700000004673710	23-037-003-00455-001	101000	OLIVAR-SIN VARIEDAD	S	51	34,35	0,09	0,09	0,09		0,09			0,09	0,09
1700000004673711	23-037-003-00456-002	101000	OLIVAR-SIN VARIEDAD	S	51	35,77	0,99	0,86	0,86		0,86			0,86	0,86
1700000004673723	23-037-003-00381-002	101000	OLIVAR-SIN VARIEDAD	S	51	36,22	0,13	0,13	0,13		0,13			0,13	0,13
1700000004673724	23-037-003-00382-001	101000	OLIVAR-SIN VARIEDAD	S	51	44,66	0,39	0,39	0,39		0,39			0,39	0,39
1700000004673725	23-037-003-00645-002	101000	OLIVAR-SIN VARIEDAD	S	51	23,20	0,08	0,07	0,07		0,07			0,07	0,07
1700000004673726	23-037-003-00438-001	101000	OLIVAR-SIN VARIEDAD	S	51	22,32	0,77	0,77	0,77		0,77			0,77	0,77
1700000004673727	23-091-009-00136-003	101000	OLIVAR-SIN VARIEDAD	S	51	36,21	0,08	0,08	0,08		0,08			0,08	0,08
1700000004673730	23-065-009-00064-001	101000	OLIVAR-SIN VARIEDAD	S	51	27,45	0,09	0,09	0,09		0,09			0,09	0,09
1700000004673732	23-091-009-00137-001	101000	OLIVAR-SIN VARIEDAD	S	51	27,80	0,58	0,58	0,58		0,58			0,58	0,58
1700000004673734	23-091-009-00511-004	101000	OLIVAR-SIN VARIEDAD	S	51	31,19	0,25	0,26	0,25		0,25			0,25	0,25
1700000004673735	23-037-002-00180-001	101000	OLIVAR-SIN VARIEDAD	S	51	31,88	0,39	0,39	0,39		0,39			0,39	0,39
1700000004673736	23-037-002-00381-002	101000	OLIVAR-SIN VARIEDAD	S	51	54,16	0,12	0,11	0,11		0,11			0,11	0,11
1700000004673738	23-065-009-00059-003	101000	OLIVAR-SIN VARIEDAD	R	51	37,89	0,02	0,02	0,02		0,02			0,02	0,02
1700000004673740	23-065-009-00024-003	101000	OLIVAR-SIN VARIEDAD	S	51	21,65	1,10	1,09	1,09		1,10			1,09	1,09
1700000004673750	23-091-010-00124-001	101000	OLIVAR-SIN VARIEDAD	S	51	44,63	0,15	0,15	0,15		0,15			0,15	0,15
1700000004673755	23-037-001-00149-001	101000	OLIVAR-SIN VARIEDAD	S	51	32,19	0,12	0,12	0,12		0,12			0,12	0,12

RESUMEN DE PAGOS

<u>IMPORTE ( Euros )</u>				
	<u>PROPUESTO</u>	<u>FEADER (Eje 2)</u>	<u>MAGRAMA</u>	<u>CAGPDS</u>
Propuesto a pagar	596,95	447,71	64,17	85,07

APLICACIÓN DE REDUCCIONES Y SANCIONES

<u>Importe Calculado</u>	<u>Importe prereduc.</u>	<u>Admisibilidad y compromisos</u>	<u>Presentación tardía</u>	<u>Omisión declaración</u>	<u>Condicionality</u>	<u>PROPUESTO</u>	<u>IMPORTE ( Euros )</u>		
							<u>FEADER (Eje 2)</u>	<u>MAGRAMA</u>	<u>CAGPDS</u>
596,95	596,95	0,00	0,00	0,00	0,00	596,95	447,71	64,17	85,07
<b>TOTAL</b>						596,95	447,71	64,17	85,07

INCIDENCIAS

INCIDENCIA DESCRIPCIÓN

80421 Solicita recinto que no está comprometido para la operación.  
 Ref:1700000004673762 Recinto:23-037-005-00515-001 Cultivo:101000 OLIVAR-SIN VARIEDAD Secano



(1) Superficie declarada admisible ajustada con la superficie comprometida.  
 (2) Factor de penalización valorando el alcance para el tipo de compromiso.

<u>APELLIDOS Y NOMBRE / RAZÓN SOCIAL</u>	<u>NIF</u>	<u>EXPEDIENTE</u>	<u>ANUALIDAD DE PAGO</u>
REQUENA GALDON VALENTIN	***6642*	1208925	4ª

**IMPORTE POR ANUALIDAD**

	<u>2015</u>	<u>2016</u>	<u>2017</u>	<u>2018</u>	<u>2019</u>
IMPORTE MÁXIMO SUBVENCIONABLE	446,29 €	446,29 €	439,44 €	439,44 €	439,44 €
IMPORTE MEDIO DE TRANSFERENCIA (€/ha)	114,14 €	114,14 €	114,14 €	114,14 €	114,14 €

**RESUMEN DE UNIDADES**

<u>Cód</u>	<u>GRUPO DE PAGO</u>	<u>Sup. Dec. Admisible (ha)</u>	<u>Sup. Comprometida (ha)</u>	<u>Sup. ajustada compromiso (1) (ha)</u>	<u>% sobredec.</u>	<u>Sup. Propuesta (ha)</u>	<u>Importe Declarado</u>	<u>Importe Topado</u>	<u>Importe Propuesto</u>	<u>Importe tras sobredec.</u>
51	AGRICULTURA MONTAÑA OLIVAR	3,86		3,85	0,00	3,85	439,44	439,44	439,44	439,44
	<b>TOTAL</b>	3,86	3,85	3,85		3,85	439,44	439,44	439,44	439,44

**RECINTOS PROPUESTOS**

<u>REF.</u>	<u>REFERENCIA SIGPAC</u>	<u>CULTIVO</u>	<u>DESCRIPCIÓN CULTIVO</u>	<u>S/R</u>	<u>G.PAGO</u>	<u>PEND. MEDIA (%)</u>	<u>SUP. DEC. ADMISIBLE (ha)</u>	<u>SUP. COMPROM. (ha)</u>	<u>SUP. AJUSTADA COMPROM. (1) (ha)</u>	<u>SUP. CONY. SIGPAC (ha)</u>	<u>SUP. CERTIF. (ha)</u>	<u>SUP. CAMPO (ha)</u>	<u>SUP. CAMPO DETER. CULT. DECLARADO (ha)</u>	<u>SUP. DEC. REDUCIDA (ha)</u>	<u>SUP. PROPUESTA (ha)</u>
1700000005561294	23-091-004-00472-001	101000	OLIVAR-SIN VARIEDAD	S	51	40,08	0,03	0,03	0,03		0,03			0,03	0,03
1700000005561295	23-091-004-00473-001	101000	OLIVAR-SIN VARIEDAD	S	51	41,10	0,03	0,03	0,03		0,03			0,03	0,03
1700000005561296	23-091-004-00480-001	101000	OLIVAR-SIN VARIEDAD	S	51	30,29	0,12	0,12	0,12		0,51			0,12	0,12
1700000005561297	23-091-004-00690-001	101000	OLIVAR-SIN VARIEDAD	S	51	39,54	0,04	0,04	0,04		0,04			0,04	0,04
1700000005561298	23-091-006-00187-002	101000	OLIVAR-SIN VARIEDAD	S	51	59,60	0,12	0,14	0,12		0,14			0,12	0,12
1700000005561299	23-091-006-00031-001	101000	OLIVAR-SIN VARIEDAD	S	51	28,38	0,54	0,54	0,54		0,69			0,54	0,54
1700000005561302	23-091-006-00183-002	101000	OLIVAR-SIN VARIEDAD	S	51	30,21	0,55	0,55	0,55		0,55			0,55	0,55
1700000005561304	23-091-012-00117-002	101000	OLIVAR-SIN VARIEDAD	S	51	38,26	1,61	1,60	1,60		0,88			1,60	1,60
1700000005561306	23-091-006-00137-001	101000	OLIVAR-SIN VARIEDAD	S	51	43,88	0,73	0,73	0,73		0,72			0,73	0,73
1700000005561307	23-091-011-00053-001	101000	OLIVAR-SIN VARIEDAD	S	51	48,43	0,09	0,09	0,09		0,06			0,09	0,09

**RESUMEN DE PAGOS**

<u>IMPORTE ( Euros )</u>				
	<u>PROPUESTO</u>	<u>FEADER (Eje 2)</u>	<u>MAGRAMA</u>	<u>CAGPDS</u>
Propuesto a pagar	307,61	230,71	33,07	43,83

**APLICACIÓN DE REDUCCIONES Y SANCIONES**

<u>Importe Calculado</u>	<u>Importe prereduc.</u>	<u>Admisibilidad y compromisos</u>	<u>Presentación tardía</u>	<u>Omisión declaración</u>	<u>Condicionality</u>	<u>PROPUESTO</u>	<u>FEADER (Eje 2)</u>	<u>MAGRAMA</u>	<u>CAGPDS</u>
439,44	439,44	30,00	0,00	0,00	0,00	307,61	230,71	33,07	43,83
<b>TOTAL</b>						307,61	230,71	33,07	43,83

**DETALLE DE REDUCCIONES Y SANCIONES POR INCUMPLIMIENTOS DE ADMISIBILIDAD Y COMPROMISOS**

<u>Tipo</u>	<u>Compromiso</u>	<u>Sup. Calculada</u>	<u>Sup. Incumpl.</u>	<u>Factor Alcance (2)</u>	<u>Coef. Línea Base</u>	<u>Coef. Acumulación</u>	<u>Coef. Reiteración</u>	<u>Importe Ayuda</u>	<u>Factor Sanción</u>	<u>Importe Sanción</u>	<u>Aplicado</u>
B1	Las parcelas agrícolas declaradas con cultivos elegibles para esta operación en la solicitud de pago deberán estar certificadas bajo el método de producción ecológica.	3,85	0,76	0,20	1,00	1,00	1,50	439,44 €	0,30	131,83 €	SI

**INCIDENCIAS**

**INCIDENCIA DESCRIPCIÓN**

- 80403 Explotación no inscrita en SIPEA o con superficie certificada cero.(anexo I, Orden 26 mayo 2015).  
Ref:1700000005561303 Recinto:23-091-006-00184-001 Cultivo:101000 OLIVAR-SIN VARIEDAD Secano  
Ref:1700000005561300 Recinto:23-091-006-00253-001 Cultivo:101000 OLIVAR-SIN VARIEDAD Secano  
Ref:1700000005561301 Recinto:23-091-006-00259-001 Cultivo:101000 OLIVAR-SIN VARIEDAD Secano
- 80404 Recinto declarado que no cumple en su totalidad con las normas de producción ecológica.  
Ref:1700000005561306 Recinto:23-091-006-00137-001 Cultivo:101000 OLIVAR-SIN VARIEDAD Secano Superficie Certificada (Ha): 0,72  
Ref:1700000005561307 Recinto:23-091-011-00053-001 Cultivo:101000 OLIVAR-SIN VARIEDAD Secano Superficie Certificada (Ha): 0,06  
Ref:1700000005561304 Recinto:23-091-012-00117-002 Cultivo:101000 OLIVAR-SIN VARIEDAD Secano Superficie Certificada (Ha): 0,88
- 80421 Solicita recinto que no está comprometido para la operación.  
Ref:1700000005561303 Recinto:23-091-006-00184-001 Cultivo:101000 OLIVAR-SIN VARIEDAD Secano  
Ref:1700000005561300 Recinto:23-091-006-00253-001 Cultivo:101000 OLIVAR-SIN VARIEDAD Secano  
Ref:1700000005561301 Recinto:23-091-006-00259-001 Cultivo:101000 OLIVAR-SIN VARIEDAD Secano

(1) Superficie declarada admisible ajustada con la superficie comprometida.  
(2) Factor de penalización valorando el alcance para el tipo de compromiso.

<u>APELLIDOS Y NOMBRE / RAZÓN SOCIAL</u>	<u>NIF</u>	<u>EXPEDIENTE</u>	<u>ANUALIDAD DE PAGO</u>
RIOS SANDOVAL JUAN VICENTE	***9899*	1049172	4ª

**IMPORTE POR ANUALIDAD**

	<u>2015</u>	<u>2016</u>	<u>2017</u>	<u>2018</u>	<u>2019</u>
IMPORTE MÁXIMO SUBVENCIONABLE	888,01 €	888,01 €	888,01 €	888,01 €	888,01 €
IMPORTE MEDIO DE TRANSFERENCIA (€/ha)	114,14 €	114,14 €	114,14 €	114,14 €	114,14 €

**RESUMEN DE UNIDADES**

<u>Cód</u>	<u>GRUPO DE PAGO</u>	<u>Sup. Dec. Admisible (ha)</u>	<u>Sup. Comprometida (ha)</u>	<u>Sup. ajustada compromiso (1) (ha)</u>	<u>% sobredec.</u>	<u>Sup. Propuesta (ha)</u>	<u>Importe Declarado</u>	<u>Importe Topado</u>	<u>Importe Propuesto</u>	<u>Importe tras sobredec.</u>
51	AGRICULTURA MONTAÑA OLIVAR	7,78		7,78	0,00	7,78	888,01	888,01	888,01	888,01
	<b>TOTAL</b>	<b>7,78</b>	<b>7,78</b>	<b>7,78</b>		<b>7,78</b>	<b>888,01</b>	<b>888,01</b>	<b>888,01</b>	<b>888,01</b>

**RECINTOS PROPUESTOS**

<u>REE.</u>	<u>REFERENCIA SIGPAC</u>	<u>CULTIVO DESCRIPCIÓN CULTIVO</u>	<u>S/R</u>	<u>G.PAGO</u>	<u>PEND. MEDIA (%)</u>	<u>SUP. ADMISIBLE (ha)</u>	<u>SUP. COMPROM. (ha)</u>	<u>SUP. AJUSTADA COMPROM. (1) (ha)</u>	<u>SUP. CONY. SIGPAC (ha)</u>	<u>SUP. CERTIF. (ha)</u>	<u>SUP. CAMPO (ha)</u>	<u>SUP. CAMPO DETER. CULT. DECLARADO (ha)</u>	<u>SUP. DEC. REDUCIDA (ha)</u>	<u>SUP. PROPUESTA (ha)</u>
1700000005355751	23-037-003-00038-001	101000 OLIVAR-SIN VARIEDAD	S	51	35,63	0,59	0,59	0,59		0,59			0,59	0,59
1700000005355755	23-091-004-00754-002	101000 OLIVAR-SIN VARIEDAD	S	51	31,51	0,32	0,32	0,32		0,32			0,32	0,32
1700000005355760	23-091-005-00134-003	101000 OLIVAR-SIN VARIEDAD	S	51	35,09	1,80	1,80	1,80		1,80			1,80	1,80
1700000005355761	23-091-005-00082-003	101000 OLIVAR-SIN VARIEDAD	S	51	22,30	2,86	2,86	2,86		2,86			2,86	2,86
1700000005355762	23-091-005-00088-001	101000 OLIVAR-SIN VARIEDAD	S	51	20,01	0,17	0,17	0,17		0,17			0,17	0,17
1700000005355765	23-091-005-00148-001	101000 OLIVAR-SIN VARIEDAD	S	51	20,74	1,60	1,60	1,60		1,60			1,60	1,60
1700000005355766	23-091-010-00148-003	101000 OLIVAR-SIN VARIEDAD	S	51	33,76	0,44	0,44	0,44		0,44			0,44	0,44

**RESUMEN DE PAGOS**

	<u>IMPORTE ( Euros )</u>			
	<u>PROPUESTO</u>	<u>FEADER (Eje 2)</u>	<u>MAGRAMA</u>	<u>CAGPDS</u>
Propuesto a pagar	888,01	666,01	95,46	126,54

**APLICACIÓN DE REDUCCIONES Y SANCIONES**

<u>Importe Calculado</u>	<u>Importe prereduc.</u>	<u>Admisibilidad y compromisos</u>	<u>Presentación tardía</u>	<u>Omisión declaración</u>	<u>Condicionabilidad</u>	<u>IMPORTE ( Euros )</u>				
						<u>PROPUESTO</u>	<u>FEADER (Eje 2)</u>	<u>MAGRAMA</u>	<u>CAGPDS</u>	
888,01	888,01	0,00	0,00	0,00	0,00	888,01	666,01	95,46	126,54	
						<b>TOTAL</b>	<b>888,01</b>	<b>666,01</b>	<b>95,46</b>	<b>126,54</b>



(1) Superficie declarada admisible ajustada con la superficie comprometida.  
 (2) Factor de penalización valorando el alcance para el tipo de compromiso.



<u>APELLIDOS Y NOMBRE / RAZÓN SOCIAL</u>	<u>NIF</u>	<u>EXPEDIENTE</u>	<u>ANUALIDAD DE PAGO</u>
ROBLES CASTILLO MIGUEL ANGEL	****4944*	1129017	4ª

**IMPORTE POR ANUALIDAD**

	<u>2015</u>	<u>2016</u>	<u>2017</u>	<u>2018</u>	<u>2019</u>
IMPORTE MÁXIMO SUBVENCIONABLE	224,86 €	224,86 €	224,86 €	224,86 €	224,86 €
IMPORTE MEDIO DE TRANSFERENCIA (€/ha)	114,14 €	114,14 €	114,14 €	114,14 €	114,14 €

**RESUMEN DE UNIDADES**

<u>Cód</u>	<u>GRUPO DE PAGO</u>	<u>Sup. Dec. Admisible (ha)</u>	<u>Sup. Comprometida (ha)</u>	<u>Sup. ajustada compromiso (1) (ha)</u>	<u>% sobredec.</u>	<u>Sup. Propuesta (ha)</u>	<u>Importe Declarado</u>	<u>Importe Topado</u>	<u>Importe Propuesto</u>	<u>Importe tras sobredec.</u>
51	AGRICULTURA MONTAÑA OLIVAR	1,98		1,97	0,00	1,97	224,86	224,86	224,86	224,86
	<b>TOTAL</b>	1,98	1,97	1,97		1,97	224,86	224,86	224,86	224,86

**RECINTOS PROPUESTOS**

<u>REE.</u>	<u>REFERENCIA SIGPAC</u>	<u>CULTIVO</u>	<u>DESCRIPCIÓN CULTIVO</u>	<u>S/R</u>	<u>G.PAGO</u>	<u>PEND. MEDIA (%)</u>	<u>SUP. DEC. ADMISIBLE (ha)</u>	<u>SUP. COMPROM. (ha)</u>	<u>SUP. AJUSTADA COMPROM. (1) (ha)</u>	<u>SUP. CONY. SIGPAC (ha)</u>	<u>SUP. CERTIF. (ha)</u>	<u>SUP. CAMPO (ha)</u>	<u>SUP. CAMPO DETER. CULT. DECLARADO (ha)</u>	<u>SUP. DEC. REDUCIDA (ha)</u>	<u>SUP. PROPUESTA (ha)</u>
1700000005237732	23-037-002-00048-002	101000	OLIVAR-SIN VARIEDAD	S	51	29,13	0,25	0,25	0,25		0,25			0,25	0,25
1700000005237733	23-037-002-09003-005	101000	OLIVAR-SIN VARIEDAD	S	51	30,13	0,03	0,02	0,02		0,03			0,02	0,02
1700000005237734	23-037-002-00434-001	101000	OLIVAR-SIN VARIEDAD	S	51	26,71	0,06	0,06	0,06		0,06			0,06	0,06
1700000005237736	23-037-003-00469-001	101000	OLIVAR-SIN VARIEDAD	S	51	36,07	0,41	0,41	0,41		0,41			0,41	0,41
1700000005237737	23-037-003-00669-001	101000	OLIVAR-SIN VARIEDAD	S	51	30,78	0,93	0,93	0,93		0,93			0,93	0,93
1700000005237738	23-037-002-00428-001	101000	OLIVAR-SIN VARIEDAD	S	51	21,97	0,07	0,07	0,07		0,07			0,07	0,07
1700000005237741	23-037-002-00476-002	101000	OLIVAR-SIN VARIEDAD	S	51	26,29	0,23	0,23	0,23		0,23			0,23	0,23

**RESUMEN DE PAGOS**

	<u>IMPORTE ( Euros )</u>			
	<u>PROPUESTO</u>	<u>FEADER (Eje 2)</u>	<u>MAGRAMA</u>	<u>CAGPDS</u>
Propuesto a pagar	224,86	168,65	24,17	32,04

**APLICACIÓN DE REDUCCIONES Y SANCIONES**

<u>Importe Calculado</u>	<u>Importe prereduc.</u>	<u>Admisibilidad y compromisos</u>	<u>Presentación tardía</u>	<u>Omisión declaración</u>	<u>Condicionabilidad</u>	<u>PROPUESTO</u>	<u>FEADER (Eje 2)</u>	<u>MAGRAMA</u>	<u>CAGPDS</u>
224,86	224,86	0,00	0,00	0,00	0,00	224,86	168,65	24,17	32,04
<b>TOTAL</b>						224,86	168,65	24,17	32,04

**INCIDENCIAS**

**INCIDENCIA DESCRIPCIÓN**

80421 Solicita recinto que no está comprometido para la operación.  
 Ref:1700000005237731 Recinto:23-037-002-00046-002 Cultivo:101000 OLIVAR-SIN VARIEDAD Secano



**APELLIDOS Y NOMBRE / RAZÓN SOCIAL**

ROBLES CASTILLO SANTIAGO

**NIF**

\*\*\*\*7090\*

**EXPEDIENTE**

1143935

**ANUALIDAD DE PAGO**

4ª

**IMPORTE POR ANUALIDAD**

	2015	2016	2017	2018	2019
IMPORTE MÁXIMO SUBVENCIONABLE	277,36 €	277,36 €	277,36 €	277,36 €	277,36 €
IMPORTE MEDIO DE TRANSFERENCIA (€/ha)	114,14 €	114,14 €	114,14 €	114,14 €	114,14 €

**RESUMEN DE UNIDADES**

Cód	GRUPO DE PAGO	Sup. Dec. Admisible (ha)	Sup. Comprometida (ha)	Sup. ajustada compromiso (1) (ha)	% sobredec.	Sup. Propuesta (ha)	Importe Declarado	Importe Topado	Importe Propuesto	Importe tras sobredec.
51	AGRICULTURA MONTAÑA OLIVAR	2,44		2,43	0,00	2,43	277,36	277,36	277,36	277,36
	<b>TOTAL</b>	2,44	2,43	2,43		2,43	277,36	277,36	277,36	277,36

**RECINTOS PROPUESTOS**

REE.	REFERENCIA SIGPAC	CULTIVO	DESCRIPCIÓN CULTIVO	S/R	G. PAGO	PEND. MEDIA (%)	SUP. DEC. ADMISIBLE (ha)	SUP. COMPROM. (ha)	SUP. AJUSTADA COMPROM. (1) (ha)	SUP. CONY. SIGPAC (ha)	SUP. CERTIF. (ha)	SUP. CAMPO (ha)	SUP. CAMPO DETER. CULT. DECLARADO (ha)	SUP. DEC. REDUCIDA (ha)	SUP. PROPUESTA (ha)
1700000004945812	23-037-001-00242-001	101000	OLIVAR-SIN VARIEDAD	S	51	31,43	0,69	0,69	0,69		0,69			0,69	0,69
1700000004945813	23-037-001-00243-001	101000	OLIVAR-SIN VARIEDAD	S	51	25,00	0,45	0,44	0,44		0,45			0,44	0,44
1700000004945814	23-037-003-00410-001	101000	OLIVAR-SIN VARIEDAD	S	51	28,76	0,48	0,48	0,48		0,48			0,48	0,48
1700000004945815	23-037-003-00374-001	101000	OLIVAR-SIN VARIEDAD	S	51	26,83	0,26	0,26	0,26		0,26			0,26	0,26
1700000004945816	23-037-010-00182-001	101000	OLIVAR-SIN VARIEDAD	S	51	29,58	0,34	0,34	0,34		0,34			0,34	0,34
1700000004945817	23-037-010-00185-001	101000	OLIVAR-SIN VARIEDAD	S	51	41,12	0,22	0,22	0,22		0,22			0,22	0,22

**RESUMEN DE PAGOS**

<b>IMPORTE ( Euros )</b>				
	PROPUESTO	FEADER (Eje 2)	MAGRAMA	CAGPDS
Propuesto a pagar	277,36	208,02	29,82	39,52

**APLICACIÓN DE REDUCCIONES Y SANCIONES**

Importe Calculado	Importe prereduc.	Admisibilidad y compromisos	Presentación tardía	Omisión declaración	Condicionality	PROPUESTO	<b>IMPORTE ( Euros )</b>			
							FEADER (Eje 2)	MAGRAMA	CAGPDS	
277,36	277,36	0,00	0,00	0,00	0,00	277,36	208,02	29,82	39,52	
						<b>TOTAL</b>	277,36	208,02	29,82	39,52



(1) Superficie declarada admisible ajustada con la superficie comprometida.  
 (2) Factor de penalización valorando el alcance para el tipo de compromiso.

<u>APELLIDOS Y NOMBRE / RAZÓN SOCIAL</u>	<u>NIF</u>	<u>EXPEDIENTE</u>	<u>ANUALIDAD DE PAGO</u>
RODA SALIDO ENGRACIA	***0427*	1231936	4ª

**IMPORTE POR ANUALIDAD**

	<u>2015</u>	<u>2016</u>	<u>2017</u>	<u>2018</u>	<u>2019</u>
IMPORTE MÁXIMO SUBVENCIONABLE	654,02 €	654,02 €	652,88 €	652,88 €	650,60 €
IMPORTE MEDIO DE TRANSFERENCIA (€/ha)	114,14 €	114,14 €	114,14 €	114,14 €	114,14 €

**RESUMEN DE UNIDADES**

<u>Cód</u>	<u>GRUPO DE PAGO</u>	<u>Sup. Dec. Admisible (ha)</u>	<u>Sup. Comprometida (ha)</u>	<u>Sup. ajustada compromiso (1) (ha)</u>	<u>% sobredec.</u>	<u>Sup. Propuesta (ha)</u>	<u>Importe Declarado</u>	<u>Importe Topado</u>	<u>Importe Propuesto</u>	<u>Importe tras sobredec.</u>
51	AGRICULTURA MONTAÑA OLIVAR	5,74		5,72	0,35	5,70	652,88	652,88	650,60	650,60
	<b>TOTAL</b>	5,74	5,72	5,72		5,70	652,88	652,88	650,60	650,60

**RECINTOS PROPUESTOS**

<u>REE.</u>	<u>REFERENCIA SIGPAC</u>	<u>CULTIVO</u>	<u>DESCRIPCIÓN CULTIVO</u>	<u>S/R</u>	<u>G.PAGO</u>	<u>PEND. MEDIA (%)</u>	<u>SUP. DEC. ADMISIBLE (ha)</u>	<u>SUP. COMPROM. (ha)</u>	<u>SUP. AJUSTADA COMPROM. (1) (ha)</u>	<u>SUP. CONY. SIGPAC (ha)</u>	<u>SUP. CERTIF. (ha)</u>	<u>SUP. CAMPO (ha)</u>	<u>SUP. CAMPO DETER. CULT. DECLARADO (ha)</u>	<u>SUP. DEC. REDUCIDA (ha)</u>	<u>SUP. PROPUESTA (ha)</u>
1700000006487087	23-037-001-00246-002	101000	OLIVAR-SIN VARIEDAD	S	51	33,97	0,92	0,92	0,92		0,92			0,92	0,92
1700000006487088	23-037-003-00017-001	101000	OLIVAR-SIN VARIEDAD	S	51	41,27	0,69	0,69	0,69		0,69			0,69	0,69
1700000006487089	23-037-002-00146-001	101000	OLIVAR-SIN VARIEDAD	S	51	30,47	0,47	0,47	0,47		0,47			0,47	0,45
1700000006487091	23-037-012-00339-001	101000	OLIVAR-SIN VARIEDAD	S	51	21,44	1,68	1,68	1,68		1,68			1,68	1,68
1700000006487094	23-037-003-00436-002	101000	OLIVAR-SIN VARIEDAD	S	51	31,86	1,98	1,96	1,96		1,98			1,96	1,96

**RESUMEN DE PAGOS**

	<u>IMPORTE ( Euros )</u>			
	<u>PROPUESTO</u>	<u>FEADER (Eje 2)</u>	<u>MAGRAMA</u>	<u>CAGPDS</u>
Propuesto a pagar	650,60	487,95	69,94	92,71

**APLICACIÓN DE REDUCCIONES Y SANCIONES**

<u>Importe Calculado</u>	<u>Importe prereduc.</u>	<u>Admisibilidad y compromisos</u>	<u>Presentación tardía</u>	<u>Omisión declaración</u>	<u>Condicionabilidad</u>	<u>PROPUESTO</u>	<u>FEADER (Eje 2)</u>	<u>MAGRAMA</u>	<u>CAGPDS</u>
650,60	650,60	0,00	0,00	0,00	0,00	650,60	487,95	69,94	92,71
<b>TOTAL</b>						650,60	487,95	69,94	92,71

**INCIDENCIAS**

**INCIDENCIA DESCRIPCIÓN**

4012 Existen líneas de declaración de la solicitud que presentan solapes de superficie gráfica con líneas de declaración de otras solicitudes.  
 Ref:1700000006487089 Recinto:23-037-002-00146-001 Cultivo:101000 OLIVAR-SIN VARIEDAD Secano Superficie solapada (Hectáreas):0,02



(1) Superficie declarada admisible ajustada con la superficie comprometida.  
 (2) Factor de penalización valorando el alcance para el tipo de compromiso.

**APELLIDOS Y NOMBRE / RAZÓN SOCIAL**

RODRÍGUEZ SORIA ANTONIO

**NIF**

\*\*\*4140\*

**EXPEDIENTE**

1063282

**ANUALIDAD DE PAGO**

4ª

**IMPORTE POR ANUALIDAD**

	2015	2016	2017	2018	2019
IMPORTE MÁXIMO SUBVENCIONABLE	584,40 €	584,40 €	580,98 €	580,98 €	580,98 €
IMPORTE MEDIO DE TRANSFERENCIA (€/ha)	114,14 €	114,14 €	114,14 €	114,14 €	114,14 €

**RESUMEN DE UNIDADES**

Cód	GRUPO DE PAGO	Sup. Dec. Admisible (ha)	Sup. Comprometida (ha)	Sup. ajustada compromiso (1) (ha)	% sobredec.	Sup. Propuesta (ha)	Importe Declarado	Importe Topado	Importe Propuesto	Importe tras sobredec.
51	AGRICULTURA MONTAÑA OLIVAR	5,09		5,09	0,00	5,09	580,97	580,98	580,97	580,97
	<b>TOTAL</b>	5,09	5,09	5,09		5,09	580,97	580,98	580,97	580,97

**RECINTOS PROPUESTOS**

REF.	REFERENCIA SIGPAC	CULTIVO	DESCRIPCIÓN CULTIVO	S/R	G.PAGO	PEND. MEDIA (%)	SUP. DEC. ADMISIBLE (ha)	SUP. COMPROM. (ha)	SUP. AJUSTADA COMPR.(1) (ha)	SUP. CONY. SIGPAC (ha)	SUP. CERTIF. (ha)	SUP. CAMPO (ha)	SUP. CAMPO DETER. CULT. DECLARADO (ha)	SUP. DEC. REDUCIDA (ha)	SUP. PROPUESTA (ha)
1700000005173867	23-071-007-00229-001	101000	OLIVAR-SIN VARIEDAD	S	51	29,63	0,85	0,85	0,85		0,85			0,85	0,85
1700000005173868	23-071-007-00456-002	101000	OLIVAR-SIN VARIEDAD	S	51	28,59	0,35	0,35	0,35		0,35			0,35	0,35
1700000005173869	23-071-007-00675-002	101000	OLIVAR-SIN VARIEDAD	S	51	29,90	0,14	0,14	0,14		0,14			0,14	0,14
1700000005173870	23-071-012-09008-032	101000	OLIVAR-SIN VARIEDAD	S	51	22,21	0,03	0,04	0,03		0,03			0,03	0,03
1700000005173874	23-071-009-00073-001	101000	OLIVAR-SIN VARIEDAD	S	51	20,62	0,46	0,46	0,46		0,46			0,46	0,46
1700000005173875	23-071-007-00695-001	101000	OLIVAR-SIN VARIEDAD	S	51	31,94	0,10	0,10	0,10		0,10			0,10	0,10
1700000005173877	23-071-012-00261-001	101000	OLIVAR-SIN VARIEDAD	S	51	43,86	0,61	0,61	0,61		0,61			0,61	0,61
1700000005173878	23-071-012-00044-002	101000	OLIVAR-SIN VARIEDAD	S	51	51,24	0,90	0,90	0,90		0,90			0,90	0,90
1700000005173879	23-071-012-00426-002	101000	OLIVAR-SIN VARIEDAD	S	51	52,34	0,44	0,44	0,44		0,44			0,44	0,44
1700000005173880	23-071-012-00355-001	101000	OLIVAR-SIN VARIEDAD	S	51	29,84	0,03	0,03	0,03		0,03			0,03	0,03
1700000005173881	23-071-012-00352-001	101000	OLIVAR-SIN VARIEDAD	S	51	32,53	0,03	0,03	0,03		0,03			0,03	0,03
1700000005173883	23-071-012-00353-001	101000	OLIVAR-SIN VARIEDAD	S	51	38,39	0,46	0,47	0,46		0,46			0,46	0,46
1700000005173884	23-071-007-00457-001	101000	OLIVAR-SIN VARIEDAD	S	51	29,21	0,40	0,40	0,40		0,40			0,40	0,40
1700000005173885	23-071-007-00694-001	101000	OLIVAR-SIN VARIEDAD	S	51	28,97	0,29	0,29	0,29		0,29			0,29	0,29

**RESUMEN DE PAGOS**

	IMPORTE ( Euros )			
	PROPUESTO	FEADER (Eje 2)	MAGRAMA	CAGPDS
Propuesto a pagar	580,97	435,73	62,45	82,79

**APLICACIÓN DE REDUCCIONES Y SANCIONES**

Importe Calculado	Importe prereduc.	Admisibilidad y compromisos	Presentación tardía	Omisión declaración	Condicionality	PROPUESTO	IMPORTE ( Euros )			
							FEADER (Eje 2)	MAGRAMA	CAGPDS	
580,97	580,97	0,00	0,00	0,00	0,00	580,97	435,73	62,45	82,79	
						<b>TOTAL</b>	580,97	435,73	62,45	82,79



(1) Superficie declarada admisible ajustada con la superficie comprometida.  
 (2) Factor de penalización valorando el alcance para el tipo de compromiso.

<u>APELLIDOS Y NOMBRE / RAZÓN SOCIAL</u>	<u>NIF</u>	<u>EXPEDIENTE</u>	<u>ANUALIDAD DE PAGO</u>
RODRIGUEZ VALIENTE FELIX	****7593*	1144027	4ª

**IMPORTE POR ANUALIDAD**

	<u>2015</u>	<u>2016</u>	<u>2017</u>	<u>2018</u>	<u>2019</u>
IMPORTE MÁXIMO SUBVENCIONABLE	0,00 €	292,20 €	292,20 €	292,20 €	292,20 €
IMPORTE MEDIO DE TRANSFERENCIA (€/ha)	0,00 €	114,14 €	114,14 €	114,14 €	114,14 €

**RESUMEN DE UNIDADES**

<u>Cód</u>	<u>GRUPO DE PAGO</u>	<u>Sup. Dec. Admisible (ha)</u>	<u>Sup. Comprometida (ha)</u>	<u>Sup. ajustada compromiso (1) (ha)</u>	<u>% sobredec.</u>	<u>Sup. Propuesta (ha)</u>	<u>Importe Declarado</u>	<u>Importe Topado</u>	<u>Importe Propuesto</u>	<u>Importe tras sobredec.</u>
51	AGRICULTURA MONTAÑA OLIVAR	2,58		2,56	0,00	2,56	292,20	292,20	292,20	292,20
	<b>TOTAL</b>	2,58	2,56	2,56		2,56	292,20	292,20	292,20	292,20

**RECINTOS PROPUESTOS**

<u>REE.</u>	<u>REFERENCIA SIGPAC</u>	<u>CULTIVO</u>	<u>DESCRIPCIÓN CULTIVO</u>	<u>S/R</u>	<u>G. PAGO</u>	<u>PEND. MEDIA (%)</u>	<u>SUP. DEC. ADMISIBLE (ha)</u>	<u>SUP. COMPROM. (ha)</u>	<u>SUP. AJUSTADA COMPROM. (1) (ha)</u>	<u>SUP. CONY. SIGPAC (ha)</u>	<u>SUP. CERTIF. (ha)</u>	<u>SUP. CAMPO (ha)</u>	<u>SUP. CAMPO DETER. CULT. DECLARADO (ha)</u>	<u>SUP. DEC. REDUCIDA (ha)</u>	<u>SUP. PROPUESTA (ha)</u>
1700000004673412	23-037-003-00103-001	101000	OLIVAR-SIN VARIEDAD	S	51	28,74	0,77	0,77	0,77		0,77			0,77	0,77
1700000004673413	23-037-003-00326-001	101000	OLIVAR-SIN VARIEDAD	S	51	34,94	0,64	0,64	0,64		0,64			0,64	0,64
1700000004673418	23-037-003-00320-001	101000	OLIVAR-SIN VARIEDAD	S	51	33,59	1,17	1,15	1,15		1,17			1,15	1,15

**RESUMEN DE PAGOS**

<u>IMPORTE ( Euros )</u>			
<u>FEADER</u>			
<u>PROPUESTO</u>	<u>(Eje 2)</u>	<u>MAGRAMA</u>	<u>CAGPDS</u>
Propuesto a pagar	292,20	219,15	31,41
			41,64

**APLICACIÓN DE REDUCCIONES Y SANCIONES**

<u>Importe Calculado</u>	<u>Importe prereduc.</u>	<u>Admisibilidad y compromisos</u>	<u>Presentación tardía</u>	<u>Omisión declaración</u>	<u>Condicionabilidad</u>	<u>IMPORTE ( Euros )</u>			
						<u>FEADER</u>			
						<u>PROPUESTO</u>	<u>(Eje 2)</u>	<u>MAGRAMA</u>	<u>CAGPDS</u>
292,20	292,20	0,00	0,00	0,00	0,00	292,20	219,15	31,41	41,64
<b>TOTAL</b>						292,20	219,15	31,41	41,64



(1) Superficie declarada admisible ajustada con la superficie comprometida.  
 (2) Factor de penalización valorando el alcance para el tipo de compromiso.

**APELLIDOS Y NOMBRE / RAZÓN SOCIAL**

ROMERO ANASTASIO GLORIA

**NIF** \*\*\*\*4060\* **EXPEDIENTE** 1136364

**ANUALIDAD DE PAGO**

4ª

**IMPORTE POR ANUALIDAD**

	2015	2016	2017	2018	2019
<b>IMPORTE MÁXIMO SUBVENCIONABLE</b>	438,30 €	438,30 €	438,30 €	438,30 €	438,30 €
<b>IMPORTE MEDIO DE TRANSFERENCIA (€/ha)</b>	114,14 €	114,14 €	114,14 €	114,14 €	114,14 €

**RESUMEN DE UNIDADES**

Cód	GRUPO DE PAGO	Sup. Dec. Admisible (ha)	Sup. Comprometida (ha)	Sup. ajustada compromiso (1) (ha)	% sobredec.	Sup. Propuesta (ha)	Importe Declarado	Importe Topado	Importe Propuesto	Importe tras sobredec.
51	AGRICULTURA MONTAÑA OLIVAR	3,86		3,84	0,00	3,84	438,30	438,30	438,30	438,30
	<b>TOTAL</b>	3,86	3,84	3,84		3,84	438,30	438,30	438,30	438,30

**RECINTOS PROPUESTOS**

REF.	REFERENCIA SIGPAC	CULTIVO	DESCRIPCIÓN CULTIVO	S/R	G.PAGO	PEND. MEDIA (%)	SUP. DEC. ADMISIBLE (ha)	SUP. COMPROM. (ha)	SUP. AJUSTADA COMPROM. (1) (ha)	SUP. CONY. SIGPAC (ha)	SUP. CERTIF. (ha)	SUP. CAMPO (ha)	SUP. CAMPO DETER. CULT. DECLARADO (ha)	SUP. DEC. REDUCIDA (ha)	SUP. PROPUESTA (ha)
1700000006828097	23-060-039-00004-015	101000	OLIVAR-SIN VARIEDAD	S	51	44,10	1,64	1,63	1,63		1,63	1,64	1,64	1,63	1,63
1700000006828098	23-060-039-00004-016	101000	OLIVAR-SIN VARIEDAD	S	51	47,81	1,28	1,27	1,27		1,27	1,28	0,99	1,27	1,27
1700000006828099	23-060-039-09007-022	101000	OLIVAR-SIN VARIEDAD	S	51	30,36	0,06	0,06	0,06		0,06	0,06	0,06	0,06	0,06
1700000006828100	23-060-039-00004-055	101000	OLIVAR-SIN VARIEDAD	S	51	34,14	0,29	0,29	0,29		0,29	0,29	0,29	0,29	0,29
1700000006828106	23-093-001-00347-002	101000	OLIVAR-SIN VARIEDAD	S	51	35,77	0,59	0,59	0,59		0,59	0,59	0,59	0,59	0,59

**RESUMEN DE PAGOS**

	<b>IMPORTE ( Euros )</b>			
	PROPUESTO	FEADER (Eje 2)	MAGRAMA	CAGPDS
Propuesto a pagar	407,62	305,72	43,82	58,08

**APLICACIÓN DE REDUCCIONES Y SANCIONES**

Importe Calculado	Importe prereduc.	Admisibilidad y compromisos	Presentación tardía	Omisión declaración	Condicionidad	PROPUESTO	FEADER (Eje 2)	MAGRAMA	CAGPDS
438,30	438,30	7,00	0,00	0,00	0,00	407,62	305,72	43,82	58,08
<b>TOTAL</b>						407,62	305,72	43,82	58,08

**DETALLE DE REDUCCIONES Y SANCIONES POR INCUMPLIMIENTOS DE ADMISIBILIDAD Y COMPROMISOS**

Tipo	Compromiso	Sup. Calculada	Sup. Incumpli.	Factor Alcance (2)	Coef. Línea Base	Coef. Acumulación	Coef. Reiteración	Importe Ayuda	Factor Sanción	Importe Sanción	Aplicado
B1	Cultivo solicitado distinto al determinado.	3,84	0,28	0,07	1,00	1,00	1,00	438,30 €	0,07	30,68 €	SI
B2	El mantenimiento de una cubierta vegetal espontánea.			0,03	1,00	1,00	1,00	438,30 €	0,03	13,15 €	NO
P	Con una anchura mínima media de 3,60 metros. En la vid, la cubierta será de 1,80 metros y en calles alternas.	3,84	0,59	0,03							

**INCIDENCIAS**

**INCIDENCIA DESCRIPCIÓN**

- 80421 Solicita recinto que no está comprometido para la operación.  
 Ref:1700000006828101 Recinto:23-060-039-00004-062 Cultivo:101000 OLIVAR-SIN VARIEDAD Secano  
 Ref:1700000006828102 Recinto:23-060-039-00004-063 Cultivo:101000 OLIVAR-SIN VARIEDAD Secano  
 Ref:1700000006828103 Recinto:23-060-039-00004-066 Cultivo:101000 OLIVAR-SIN VARIEDAD Secano  
 Ref:1700000006828105 Recinto:23-093-001-00344-003 Cultivo:101000 OLIVAR-SIN VARIEDAD Secano



(1) Superficie declarada admisible ajustada con la superficie comprometida.  
 (2) Factor de penalización valorando el alcance para el tipo de compromiso.

<u>APELLIDOS Y NOMBRE / RAZÓN SOCIAL</u>	<u>NIF</u>	<u>EXPEDIENTE</u>	<u>ANUALIDAD DE PAGO</u>
ROMERO EXPOSITO JOSE	****7325*	1165185	4ª

**IMPORTE POR ANUALIDAD**

	<u>2015</u>	<u>2016</u>	<u>2017</u>	<u>2018</u>	<u>2019</u>
IMPORTE MÁXIMO SUBVENCIONABLE	162,08 €	162,08 €	162,08 €	162,08 €	162,08 €
IMPORTE MEDIO DE TRANSFERENCIA (€/ha)	114,14 €	114,14 €	114,14 €	114,14 €	114,14 €

**RESUMEN DE UNIDADES**

<u>Cód</u>	<u>GRUPO DE PAGO</u>	<u>Sup. Dec. Admisible (ha)</u>	<u>Sup. Comprometida (ha)</u>	<u>Sup. ajustada compromiso (1) (ha)</u>	<u>% sobredec.</u>	<u>Sup. Propuesta (ha)</u>	<u>Importe Declarado</u>	<u>Importe Topado</u>	<u>Importe Propuesto</u>	<u>Importe tras sobredec.</u>
51	AGRICULTURA MONTAÑA OLIVAR	1,42		1,42	0,00	1,42	162,08	162,08	162,08	162,08
	<b>TOTAL</b>	1,42	1,42	1,42		1,42	162,08	162,08	162,08	162,08

**RECINTOS PROPUESTOS**

<u>REF.</u>	<u>REFERENCIA SIGPAC</u>	<u>CULTIVO</u>	<u>DESCRIPCIÓN CULTIVO</u>	<u>S/R</u>	<u>G. PAGO</u>	<u>PEND. MEDIA (%)</u>	<u>SUP. ADMISIBLE (ha)</u>	<u>SUP. COMPROM. (ha)</u>	<u>SUP. AJUSTADA COMPROM. (1) (ha)</u>	<u>SUP. CONY. SIGPAC (ha)</u>	<u>SUP. CERTIF. (ha)</u>	<u>SUP. CAMPO (ha)</u>	<u>SUP. CAMPO DETER. CULT. DECLARADO (ha)</u>	<u>SUP. DEC. REDUCIDA (ha)</u>	<u>SUP. PROPUESTA (ha)</u>
1700000005989226	23-060-071-00173-001	101000	OLIVAR-SIN VARIEDAD	S	51	27,25	0,89	0,89	0,89		0,89	0,89	0,89	0,89	0,89
1700000005989227	23-060-071-00168-001	101000	OLIVAR-SIN VARIEDAD	S	51	43,28	0,26	0,26	0,26		0,26	0,26	0,26	0,26	0,26
1700000005989228	23-060-071-00169-001	101000	OLIVAR-SIN VARIEDAD	S	51	40,82	0,27	0,27	0,27		0,27	0,27	0,27	0,27	0,27

**RESUMEN DE PAGOS**

<u>IMPORTE ( Euros )</u>				
	<u>PROPUESTO</u>	<u>FEADER (Eje 2)</u>	<u>MAGRAMA</u>	<u>CAGPDS</u>
Propuesto a pagar	162,08	121,56	17,42	23,10

**APLICACIÓN DE REDUCCIONES Y SANCIONES**

<u>Importe Calculado</u>	<u>Importe prereduc.</u>	<u>Admisibilidad y compromisos</u>	<u>Presentación tardía</u>	<u>Omisión declaración</u>	<u>Condicionabilidad</u>	<u>PROPUESTO</u>	<u>FEADER (Eje 2)</u>	<u>MAGRAMA</u>	<u>CAGPDS</u>	
162,08	162,08	0,00	0,00	0,00	0,00	162,08	121,56	17,42	23,10	
						<b>TOTAL</b>	162,08	121,56	17,42	23,10

**INCIDENCIAS**

**INCIDENCIA DESCRIPCIÓN**

- 80403 Explotación no inscrita en SIPEA o con superficie certificada cero.(anexo 1, Orden 26 mayo 2015).  
 Ref:1700000005989229 Recinto:23-060-071-00170-001 Cultivo:101000 OLIVAR-SIN VARIEDAD Secano  
 Ref:1700000005989230 Recinto:23-060-071-00178-004 Cultivo:101000 OLIVAR-SIN VARIEDAD Secano
- 80421 Solicita recinto que no está comprometido para la operación.  
 Ref:1700000005989229 Recinto:23-060-071-00170-001 Cultivo:101000 OLIVAR-SIN VARIEDAD Secano  
 Ref:1700000005989230 Recinto:23-060-071-00178-004 Cultivo:101000 OLIVAR-SIN VARIEDAD Secano



(1) Superficie declarada admisible ajustada con la superficie comprometida.  
 (2) Factor de penalización valorando el alcance para el tipo de compromiso.

<u>APELLIDOS Y NOMBRE / RAZÓN SOCIAL</u>	<u>NIF</u>	<u>EXPEDIENTE</u>	<u>ANUALIDAD DE PAGO</u>
ROMERO GARCIA JOSE LUIS	****3936*	1216912	4ª

**IMPORTE POR ANUALIDAD**

	<u>2015</u>	<u>2016</u>	<u>2017</u>	<u>2018</u>	<u>2019</u>
IMPORTE MÁXIMO SUBVENCIONABLE	327,58 €	327,58 €	327,58 €	327,58 €	327,58 €
IMPORTE MEDIO DE TRANSFERENCIA (€/ha)	114,14 €	114,14 €	114,14 €	114,14 €	114,14 €

**RESUMEN DE UNIDADES**

<u>Cód</u>	<u>GRUPO DE PAGO</u>	<u>Sup. Dec. Admisible (ha)</u>	<u>Sup. Comprometida (ha)</u>	<u>Sup. ajustada compromiso (1) (ha)</u>	<u>% sobredec.</u>	<u>Sup. Propuesta (ha)</u>	<u>Importe Declarado</u>	<u>Importe Topado</u>	<u>Importe Propuesto</u>	<u>Importe tras sobredec.</u>
51	AGRICULTURA MONTAÑA OLIVAR	3,05		2,87	0,00	2,87	327,58	327,58	327,58	327,58
	<b>TOTAL</b>	3,05	2,87	2,87		2,87	327,58	327,58	327,58	327,58

**RECINTOS PROPUESTOS**

<u>REF.</u>	<u>REFERENCIA SIGPAC</u>	<u>CULTIVO</u>	<u>DESCRIPCIÓN CULTIVO</u>	<u>S/R</u>	<u>G.PAGO</u>	<u>PEND. MEDIA (%)</u>	<u>SUP. DEC. ADMISIBLE (ha)</u>	<u>SUP. COMPROM. (ha)</u>	<u>SUP. AJUSTADA COMPROM. (1) (ha)</u>	<u>SUP. CONY. SIGPAC (ha)</u>	<u>SUP. CERTIE. (ha)</u>	<u>SUP. CAMPO (ha)</u>	<u>SUP. CAMPO DETER. CULT. DECLARADO (ha)</u>	<u>SUP. DEC. REDUCIDA (ha)</u>	<u>SUP. PROPUESTA (ha)</u>
1700000005116833	23-033-008-00166-002	101000	OLIVAR-SIN VARIEDAD	S	51	34,53	0,54	0,54	0,54		0,54	0,54	0,54	0,54	0,54
1700000005116834	23-033-008-00170-001	101000	OLIVAR-SIN VARIEDAD	S	51	23,82	0,01	0,18	0,01		0,01	0,01	0,00	0,01	0,01
1700000005116835	23-033-008-00170-001	101000	OLIVAR-SIN VARIEDAD	S	51	23,82	0,17	0,18	0,17		0,18	0,17	0,00	0,17	0,17
1700000005116836	23-033-008-00170-002	101000	OLIVAR-SIN VARIEDAD	S	51	23,14	0,14	0,14	0,14		0,14	0,14	0,14	0,14	0,14
1700000005116840	23-033-008-00167-001	101000	OLIVAR-SIN VARIEDAD	S	51	38,78	0,74	0,74	0,74		0,74	0,74	0,74	0,74	0,74
1700000005116841	23-033-008-00581-004	101000	OLIVAR-SIN VARIEDAD	S	51	26,55	0,02	0,02	0,02		0,02	0,02	0,02	0,02	0,02
1700000005116842	23-033-008-00582-012	101000	OLIVAR-SIN VARIEDAD	S	51	35,88	0,05	0,04	0,04		0,05	0,05	0,05	0,04	0,04
1700000005116843	23-033-008-00582-016	101000	OLIVAR-SIN VARIEDAD	S	51	26,41	0,01	0,01	0,01		0,01	0,01	0,01	0,01	0,01
1700000005116844	23-033-008-00581-009	101000	OLIVAR-SIN VARIEDAD	S	51	29,72	0,02	0,01	0,01		0,02	0,02	0,02	0,01	0,01
1700000005116845	23-033-008-00582-010	101000	OLIVAR-SIN VARIEDAD	S	51	27,29	0,04	0,12	0,04		0,04	0,04	0,04	0,04	0,04
1700000005116846	23-033-008-00582-010	101000	OLIVAR-SIN VARIEDAD	S	51	27,29	0,08	0,12	0,08		0,08	0,08	0,08	0,08	0,08
1700000005116847	23-033-008-00294-002	101000	OLIVAR-SIN VARIEDAD	S	51	25,33	0,02	0,01	0,01		0,02	0,02	0,02	0,01	0,01
1700000005116848	23-033-008-00582-002	101000	OLIVAR-SIN VARIEDAD	S	51	33,08	0,75	0,75	0,75		0,75	0,75	0,75	0,75	0,75
1700000005116849	23-033-008-00582-005	101000	OLIVAR-SIN VARIEDAD	S	51	37,96	0,07	0,07	0,07		0,07	0,07	0,07	0,07	0,07
1700000005116850	23-033-008-00582-006	101000	OLIVAR-SIN VARIEDAD	S	51	37,76	0,31	0,17	0,17	0,17	0,17	0,31	0,00	0,17	0,17
1700000005116851	23-033-008-00173-001	101000	OLIVAR-SIN VARIEDAD	S	51	29,43	0,08	0,07	0,07		0,08	0,08	0,00	0,07	0,07

**RESUMEN DE PAGOS**

	<u>IMPORTE ( Euros )</u>			
	<u>PROPUESTO</u>	<u>FEADER (Eje 2)</u>	<u>MAGRAMA</u>	<u>CAGPDS</u>
Propuesto a pagar	278,44	208,83	29,93	39,68

**APLICACIÓN DE REDUCCIONES Y SANCIONES**

<u>Importe Calculado</u>	<u>Importe prereduc.</u>	<u>Admisibilidad y compromisos</u>	<u>Presentación tardía</u>	<u>Omisión declaración</u>	<u>Condicionidad</u>	<u>PROPUESTO</u>	<u>FEADER (Eje 2)</u>	<u>MAGRAMA</u>	<u>CAGPDS</u>
327,58	327,58	15,00	0,00	0,00	0,00	278,44	208,83	29,93	39,68
<b>TOTAL</b>						278,44	208,83	29,93	39,68

**DETALLE DE REDUCCIONES Y SANCIONES POR INCUMPLIMIENTOS DE ADMISIBILIDAD Y COMPROMISOS**

<u>Tipo</u>	<u>Compromiso</u>	<u>Sup. Calculada</u>	<u>Sup. Incumpl.</u>	<u>Factor Alcance (2)</u>	<u>Coef. Línea Base</u>	<u>Coef. Acumulación</u>	<u>Coef. Reiteración</u>	<u>Importe Ayuda</u>	<u>Factor Sanción</u>	<u>Importe Sanción</u>	<u>Aplicado</u>
B1	Cultivo solicitado distinto al determinado.	2,87	0,42	0,15	1,00	1,00	1,00	327,58 €	0,15	49,14 €	SI



(1) Superficie declarada admisible ajustada con la superficie comprometida.  
 (2) Factor de penalización valorando el alcance para el tipo de compromiso.



<u>APELLIDOS Y NOMBRE / RAZÓN SOCIAL</u>	<u>NIF</u>	<u>EXPEDIENTE</u>	<u>ANUALIDAD DE PAGO</u>
ROMERO RODRIGUEZ JOSE	***3690*	1169030	4ª

**IMPORTE POR ANUALIDAD**

	<u>2015</u>	<u>2016</u>	<u>2017</u>	<u>2018</u>	<u>2019</u>
IMPORTE MÁXIMO SUBVENCIONABLE	354,98 €	354,98 €	350,41 €	350,41 €	349,27 €
IMPORTE MEDIO DE TRANSFERENCIA (€/ha)	114,14 €	114,14 €	114,14 €	114,14 €	114,14 €

**RESUMEN DE UNIDADES**

<u>Cód</u>	<u>GRUPO DE PAGO</u>	<u>Sup. Dec. Admisible (ha)</u>	<u>Sup. Comprometida (ha)</u>	<u>Sup. ajustada compromiso (1) (ha)</u>	<u>% sobredec.</u>	<u>Sup. Propuesta (ha)</u>	<u>Importe Declarado</u>	<u>Importe Topado</u>	<u>Importe Propuesto</u>	<u>Importe tras sobredec.</u>
51	AGRICULTURA MONTAÑA OLIVAR	3,08		3,07	0,33	3,06	350,41	350,41	349,27	349,27
	<b>TOTAL</b>	3,08	3,07	3,07		3,06	350,41	350,41	349,27	349,27

**RECINTOS PROPUESTOS**

<u>REF.</u>	<u>REFERENCIA SIGPAC</u>	<u>CULTIVO</u>	<u>DESCRIPCIÓN CULTIVO</u>	<u>S/R</u>	<u>G.PAGO</u>	<u>PEND. MEDIA (%)</u>	<u>SUP. DEC. ADMISIBLE (ha)</u>	<u>SUP. COMPROM. (ha)</u>	<u>SUP. AJUSTADA COMPROM. (1) (ha)</u>	<u>SUP. CONY. SIGPAC (ha)</u>	<u>SUP. CERTIF. (ha)</u>	<u>SUP. CAMPO (ha)</u>	<u>SUP. CAMPO DETER. CULT. DECLARADO (ha)</u>	<u>SUP. DEC. REDUCIDA (ha)</u>	<u>SUP. PROPUESTA (ha)</u>
1700000006698818	23-037-001-00323-001	101000	OLIVAR-SIN VARIEDAD	S	51	43,40	0,12	0,12	0,12		0,12			0,12	0,12
1700000006698819	23-037-001-00324-001	101000	OLIVAR-SIN VARIEDAD	S	51	45,41	0,10	0,10	0,10		0,10			0,10	0,10
1700000006698820	23-037-001-00317-002	101000	OLIVAR-SIN VARIEDAD	S	51	41,08	0,28	0,28	0,28		0,28			0,28	0,28
1700000006698821	23-037-003-00499-001	101000	OLIVAR-SIN VARIEDAD	S	51	32,47	0,26	0,26	0,26		0,26			0,26	0,26
1700000006698823	23-037-002-00341-002	101000	OLIVAR-SIN VARIEDAD	S	51	30,78	0,21	0,20	0,20		0,21			0,20	0,19
1700000006698824	23-037-002-00192-002	101000	OLIVAR-SIN VARIEDAD	S	51	27,79	0,11	0,11	0,11		0,11			0,11	0,11
1700000006698830	23-037-012-00404-002	101000	OLIVAR-SIN VARIEDAD	S	51	35,38	2,00	2,00	2,00		2,00			2,00	2,00

**RESUMEN DE PAGOS**

	<u>IMPORTE ( Euros )</u>			
	<u>PROPUESTO</u>	<u>FEADER (Eje 2)</u>	<u>MAGRAMA</u>	<u>CAGPDS</u>
Propuesto a pagar	349,27	261,95	37,55	49,77

**APLICACIÓN DE REDUCCIONES Y SANCIONES**

<u>Importe Calculado</u>	<u>Importe prereduc.</u>	<u>Admisibilidad y compromisos</u>	<u>Presentación tardía</u>	<u>Omisión declaración</u>	<u>Condicionabilidad</u>	<u>PROPUESTO</u>	<u>FEADER (Eje 2)</u>	<u>MAGRAMA</u>	<u>CAGPDS</u>	
349,27	349,27	0,00	0,00	0,00	0,00	349,27	261,95	37,55	49,77	
						<b>TOTAL</b>	349,27	261,95	37,55	49,77

**INCIDENCIAS**

**INCIDENCIA DESCRIPCIÓN**

4012 Existen líneas de declaración de la solicitud que presentan solapes de superficie gráfica con líneas de declaración de otras solicitudes.  
 Ref:1700000006698823 Recinto:23-037-002-00341-002 Cultivo:101000 OLIVAR-SIN VARIEDAD Secano Superficie solapada (Hectáreas):0,02



(1) Superficie declarada admisible ajustada con la superficie comprometida.  
 (2) Factor de penalización valorando el alcance para el tipo de compromiso.

<u>APELLIDOS Y NOMBRE / RAZÓN SOCIAL</u>	<u>NIF</u>	<u>EXPEDIENTE</u>	<u>ANUALIDAD DE PAGO</u>
RUBIO LOPEZ GREGORIO	****6401*	1211123	4ª

**IMPORTE POR ANUALIDAD**

	<u>2015</u>	<u>2016</u>	<u>2017</u>	<u>2018</u>	<u>2019</u>
IMPORTE MÁXIMO SUBVENCIONABLE	497,65 €	497,65 €	497,65 €	497,65 €	497,65 €
IMPORTE MEDIO DE TRANSFERENCIA (€/ha)	114,14 €	114,14 €	114,14 €	114,14 €	114,14 €

**RESUMEN DE UNIDADES**

<u>Cód</u>	<u>GRUPO DE PAGO</u>	<u>Sup. Dec. Admisible (ha)</u>	<u>Sup. Comprometida (ha)</u>	<u>Sup. ajustada compromiso (1) (ha)</u>	<u>% sobredec.</u>	<u>Sup. Propuesta (ha)</u>	<u>Importe Declarado</u>	<u>Importe Topado</u>	<u>Importe Propuesto</u>	<u>Importe tras sobredec.</u>
51	AGRICULTURA MONTAÑA OLIVAR	4,51		4,36	0,00	4,36	497,65	497,65	497,65	497,65
	<b>TOTAL</b>	4,51	4,36	4,36		4,36	497,65	497,65	497,65	497,65

**RECINTOS PROPUESTOS**

<u>REE.</u>	<u>REFERENCIA SIGPAC</u>	<u>CULTIVO</u>	<u>DESCRIPCIÓN CULTIVO</u>	<u>S/R</u>	<u>G. PAGO</u>	<u>PEND. MEDIA (%)</u>	<u>SUP. DEC. ADMISIBLE (ha)</u>	<u>SUP. COMPROM. (ha)</u>	<u>SUP. AJUSTADA COMPROM. (1) (ha)</u>	<u>SUP. CONY. SIGPAC (ha)</u>	<u>SUP. CERTIF. (ha)</u>	<u>SUP. CAMPO (ha)</u>	<u>SUP. CAMPO DETER. CULT. DECLARADO (ha)</u>	<u>SUP. DEC. REDUCIDA (ha)</u>	<u>SUP. PROPUESTA (ha)</u>
170000006096424	23-017-056-00020-004	101000	OLIVAR-SIN VARIEDAD	S	51	23,93	4,51	4,36	4,36		4,57			4,36	4,36

**RESUMEN DE PAGOS**

<u>IMPORTE ( Euros )</u>				
	<u>PROPUESTO</u>	<u>FEADER (Eje 2)</u>	<u>MAGRAMA</u>	<u>CAGPDS</u>
Propuesto a pagar	497,65	373,24	53,50	70,91

**APLICACIÓN DE REDUCCIONES Y SANCIONES**

<u>Importe Calculado</u>	<u>Importe prereduc.</u>	<u>Admisibilidad y compromisos</u>	<u>Presentación tardía</u>	<u>Omisión declaración</u>	<u>Condicionabilidad</u>	<u>PROPUESTO</u>	<u>FEADER (Eje 2)</u>	<u>MAGRAMA</u>	<u>CAGPDS</u>
497,65	497,65	0,00	0,00	0,00	0,00	497,65	373,24	53,50	70,91
<b>TOTAL</b>						497,65	373,24	53,50	70,91



(1) Superficie declarada admisible ajustada con la superficie comprometida.  
 (2) Factor de penalización valorando el alcance para el tipo de compromiso.

<u>APELLIDOS Y NOMBRE / RAZÓN SOCIAL</u>	<u>NIF</u>	<u>EXPEDIENTE</u>	<u>ANUALIDAD DE PAGO</u>
RUIZ AVILES PEDRO	***6556*	1185541	4ª

**IMPORTE POR ANUALIDAD**

	<u>2015</u>	<u>2016</u>	<u>2017</u>	<u>2018</u>	<u>2019</u>
IMPORTE MÁXIMO SUBVENCIONABLE	830,94 €	830,94 €	820,67 €	820,67 €	820,67 €
IMPORTE MEDIO DE TRANSFERENCIA (€/ha)	114,14 €	114,14 €	114,14 €	114,14 €	114,14 €

**RESUMEN DE UNIDADES**

<u>Cód</u>	<u>GRUPO DE PAGO</u>	<u>Sup. Dec. Admisible (ha)</u>	<u>Sup. Comprometida (ha)</u>	<u>Sup. ajustada compromiso (1) (ha)</u>	<u>% sobredec.</u>	<u>Sup. Propuesta (ha)</u>	<u>Importe Declarado</u>	<u>Importe Topado</u>	<u>Importe Propuesto</u>	<u>Importe tras sobredec.</u>
51	AGRICULTURA MONTAÑA OLIVAR	7,19		7,19	0,00	7,19	820,67	820,67	820,67	820,67
	<b>TOTAL</b>	7,19	7,19	7,19		7,19	820,67	820,67	820,67	820,67

**RECINTOS PROPUESTOS**

<u>REE.</u>	<u>REFERENCIA SIGPAC</u>	<u>CULTIVO DESCRIPCIÓN CULTIVO</u>	<u>S/R G.PAGO</u>	<u>PEND. MEDIA (%)</u>	<u>SUP. DEC. ADMISIBLE (ha)</u>	<u>SUP. COMPROM. (ha)</u>	<u>SUP. AJUSTADA COMPROM. (1) (ha)</u>	<u>SUP. CONY. SIGPAC (ha)</u>	<u>SUP. CERTIE. (ha)</u>	<u>SUP. CAMPO (ha)</u>	<u>SUP. CAMPO DETER. CULT. DECLARADO (ha)</u>	<u>SUP. DEC. REDUCIDA (ha)</u>	<u>SUP. PROPUESTA (ha)</u>
1700000005705088	23-071-006-00122-001	101000 OLIVAR-SIN VARIEDAD	S 51	39,76	2,05	2,05	2,05		2,05			2,05	2,05
1700000005705089	23-071-013-00233-001	101000 OLIVAR-SIN VARIEDAD	S 51	23,39	0,82	0,82	0,82		0,82			0,82	0,82
1700000005705090	23-071-013-00018-001	101000 OLIVAR-SIN VARIEDAD	S 51	34,13	1,14	1,14	1,14		1,17			1,14	1,14
1700000005705091	23-071-013-00478-001	101000 OLIVAR-SIN VARIEDAD	S 51	32,78	0,50	0,50	0,50		0,50			0,50	0,50
1700000005705092	23-102-001-00452-001	101000 OLIVAR-SIN VARIEDAD	S 51	22,78	1,82	1,82	1,82		1,84			1,82	1,82
1700000005705094	23-071-013-00286-001	101000 OLIVAR-SIN VARIEDAD	S 51	27,91	0,12	0,12	0,12		0,12			0,12	0,12
1700000005705095	23-071-012-00315-001	101000 OLIVAR-SIN VARIEDAD	S 51	25,80	0,70	0,70	0,70		0,72			0,70	0,70
1700000005705096	23-071-006-00198-003	101000 OLIVAR-SIN VARIEDAD	S 51	29,39	0,04	0,04	0,04		0,04			0,04	0,04

**RESUMEN DE PAGOS**

	<u>IMPORTE ( Euros )</u>			
	<u>PROPUESTO</u>	<u>FEADER (Eje 2)</u>	<u>MAGRAMA</u>	<u>CAGPDS</u>
Propuesto a pagar	820,67	615,50	88,22	116,95

**APLICACIÓN DE REDUCCIONES Y SANCIONES**

<u>Importe Calculado</u>	<u>Importe prereduc.</u>	<u>Admisibilidad y compromisos</u>	<u>Presentación tardía</u>	<u>Omisión declaración</u>	<u>Condicionidad</u>	<u>PROPUESTO</u>	<u>FEADER (Eje 2)</u>	<u>MAGRAMA</u>	<u>CAGPDS</u>	
820,67	820,67	0,00	0,00	0,00	0,00	820,67	615,50	88,22	116,95	
						<b>TOTAL</b>	820,67	615,50	88,22	116,95



(1) Superficie declarada admisible ajustada con la superficie comprometida.  
 (2) Factor de penalización valorando el alcance para el tipo de compromiso.

**APELLIDOS Y NOMBRE / RAZÓN SOCIAL**

RUIZ AVILES RAMON

**NIF**

\*\*\*6378\*

**EXPEDIENTE**

1185392

**ANUALIDAD DE PAGO**

4ª

**IMPORTE POR ANUALIDAD**

	2015	2016	2017	2018	2019
IMPORTE MÁXIMO SUBVENCIONABLE	1.190,48 €	1.190,48 €	1.190,48 €	1.190,48 €	1.190,48 €
IMPORTE MEDIO DE TRANSFERENCIA (€/ha)	114,14 €	114,14 €	114,14 €	114,14 €	114,14 €

**RESUMEN DE UNIDADES**

Cód	GRUPO DE PAGO	Sup. Dec. Admisible (ha)	Sup. Comprometida (ha)	Sup. ajustada compromiso (1) (ha)	% sobredec.	Sup. Propuesta (ha)	Importe Declarado	Importe Topado	Importe Propuesto	Importe tras sobredec.
51	AGRICULTURA MONTAÑA OLIVAR	10,68		10,43	0,00	10,43	1.190,48	1.190,48	1.190,48	1.190,48
	<b>TOTAL</b>	10,68	10,43	10,43		10,43	1.190,48	1.190,48	1.190,48	1.190,48

**RECINTOS PROPUESTOS**

REF.	REFERENCIA SIGPAC	CULTIVO	DESCRIPCIÓN CULTIVO	S/R	G.PAGO	PEND. MEDIA (%)	SUP. DEC. ADMISIBLE (ha)	SUP. COMPROM. (ha)	SUP. AJUSTADA COMPR.(1) (ha)	SUP. CONY. SIGPAC (ha)	SUP. CERTIF. (ha)	SUP. CAMPO (ha)	SUP. CAMPO DETER. CULT. DECLARADO (ha)	SUP. DEC. REDUCIDA (ha)	SUP. PROPUESTA (ha)
1700000005705097	23-071-004-00013-002	101000	OLIVAR-SIN VARIEDAD	S	51	30,12	0,18	0,18	0,18		0,18			0,18	0,18
1700000005705098	23-071-004-00018-002	101000	OLIVAR-SIN VARIEDAD	S	51	27,96	0,39	0,39	0,39		0,39			0,39	0,39
1700000005705100	23-071-006-00053-002	101000	OLIVAR-SIN VARIEDAD	S	51	40,12	2,12	2,12	2,12		2,12			2,12	2,12
1700000005705102	23-071-008-00206-001	101000	OLIVAR-SIN VARIEDAD	S	51	30,94	2,37	2,16	2,16		2,37			2,16	2,16
1700000005705103	23-071-006-00248-001	101000	OLIVAR-SIN VARIEDAD	S	51	28,25	0,14	0,14	0,14		0,14			0,14	0,14
1700000005705104	23-071-004-00208-001	101000	OLIVAR-SIN VARIEDAD	S	51	20,57	0,17	0,17	0,17		0,17			0,17	0,17
1700000005705105	23-071-004-00062-004	101000	OLIVAR-SIN VARIEDAD	S	51	23,57	0,30	0,30	0,30		0,30			0,30	0,30
1700000005705106	23-071-004-00213-002	101000	OLIVAR-SIN VARIEDAD	S	51	53,14	0,01	0,01	0,01		0,01			0,01	0,01
1700000005705107	23-071-004-00213-001	101000	OLIVAR-SIN VARIEDAD	S	51	61,78	0,06	0,06	0,06		0,06			0,06	0,06
1700000005705109	23-071-013-00413-001	101000	OLIVAR-SIN VARIEDAD	S	51	28,71	0,78	0,78	0,78		0,78			0,78	0,78
1700000005705110	23-071-013-00414-002	101000	OLIVAR-SIN VARIEDAD	S	51	27,62	4,16	4,12	4,12		4,16			4,12	4,12

**RESUMEN DE PAGOS**

PROPUESTO	IMPORTE ( Euros )		
	FEADER (Eje 2)	MAGRAMA	CAGPDS
Propuesto a pagar	1.190,48	892,86	127,98
			169,64

**APLICACIÓN DE REDUCCIONES Y SANCIONES**

Importe Calculado	Importe prereduc.	Admisibilidad y compromisos	Presentación tardía	Omisión declaración	Condicionabilidad	PROPUESTO	IMPORTE ( Euros )		
						FEADER (Eje 2)	MAGRAMA	CAGPDS	
1.190,48	1.190,48	0,00	0,00	0,00	0,00	1.190,48	892,86	127,98	169,64
<b>TOTAL</b>						1.190,48	892,86	127,98	169,64



(1) Superficie declarada admisible ajustada con la superficie comprometida.  
 (2) Factor de penalización valorando el alcance para el tipo de compromiso.

<u>APELLIDOS Y NOMBRE / RAZÓN SOCIAL</u>	<u>NIF</u>	<u>EXPEDIENTE</u>	<u>ANUALIDAD DE PAGO</u>
RUIZ GONZÁLEZ ALBERTO	****3134*	1036634	4ª

**IMPORTE POR ANUALIDAD**

	<u>2015</u>	<u>2016</u>	<u>2017</u>	<u>2018</u>	<u>2019</u>
IMPORTE MÁXIMO SUBVENCIONABLE	191,76 €	191,76 €	191,76 €	191,76 €	191,76 €
IMPORTE MEDIO DE TRANSFERENCIA (€/ha)	114,14 €	114,14 €	114,14 €	114,14 €	114,14 €

**RESUMEN DE UNIDADES**

<u>Cód</u>	<u>GRUPO DE PAGO</u>	<u>Sup. Dec. Admisible (ha)</u>	<u>Sup. Comprometida (ha)</u>	<u>Sup. ajustada compromiso (1) (ha)</u>	<u>% sobredec.</u>	<u>Sup. Propuesta (ha)</u>	<u>Importe Declarado</u>	<u>Importe Topado</u>	<u>Importe Propuesto</u>	<u>Importe tras sobredec.</u>
51	AGRICULTURA MONTAÑA OLIVAR	1,68		1,68	0,00	1,68	191,76	191,76	191,76	191,76
<b>TOTAL</b>		1,68	1,68	1,68		1,68	191,76	191,76	191,76	191,76

**RECINTOS PROPUESTOS**

<u>REE.</u>	<u>REFERENCIA SIGPAC</u>	<u>CULTIVO</u>	<u>DESCRIPCIÓN CULTIVO</u>	<u>S/R</u>	<u>G.PAGO</u>	<u>PEND. MEDIA (%)</u>	<u>SUP. ADMISIBLE (ha)</u>	<u>SUP. COMPROM. (ha)</u>	<u>SUP. AJUSTADA COMPR.(1) (ha)</u>	<u>SUP. CONY. SIGPAC (ha)</u>	<u>SUP. CERTIF. (ha)</u>	<u>SUP. CAMPO (ha)</u>	<u>SUP. CAMPO DETER. CULT. DECLARADO (ha)</u>	<u>SUP. DEC. REDUCIDA (ha)</u>	<u>SUP. PROPUESTA (ha)</u>
1700000006282900	23-016-005-00276-003	101000	OLIVAR-SIN VARIEDAD	S	51	21,94	1,68	1,68	1,68		1,68			1,68	1,68

**RESUMEN DE PAGOS**

<u>IMPORTE ( Euros )</u>				
	<u>PROPUESTO</u>	<u>FEADER (Eje 2)</u>	<u>MAGRAMA</u>	<u>CAGPDS</u>
Propuesto a pagar	191,76	143,82	20,61	27,33

**APLICACIÓN DE REDUCCIONES Y SANCIONES**

<u>Importe Calculado</u>	<u>Importe prereduc.</u>	<u>Admisibilidad y compromisos</u>	<u>Presentación tardía</u>	<u>Omisión declaración</u>	<u>Condicionabilidad</u>	<u>PROPUESTO</u>	<u>FEADER (Eje 2)</u>	<u>MAGRAMA</u>	<u>CAGPDS</u>	
191,76	191,76	0,00	0,00	0,00	0,00	191,76	143,82	20,61	27,33	
<b>TOTAL</b>							191,76	143,82	20,61	27,33



(1) Superficie declarada admisible ajustada con la superficie comprometida.  
 (2) Factor de penalización valorando el alcance para el tipo de compromiso.

<u>APELLIDOS Y NOMBRE / RAZÓN SOCIAL</u>	<u>NIF</u>	<u>EXPEDIENTE</u>	<u>ANUALIDAD DE PAGO</u>
RUIZ RUIZ RAMON	***9816*	1098945	4ª

**IMPORTE POR ANUALIDAD**

	<u>2015</u>	<u>2016</u>	<u>2017</u>	<u>2018</u>	<u>2019</u>
IMPORTE MÁXIMO SUBVENCIONABLE	366,39 €	366,39 €	366,39 €	366,39 €	366,39 €
IMPORTE MEDIO DE TRANSFERENCIA (€/ha)	114,14 €	114,14 €	114,14 €	114,14 €	114,14 €

**RESUMEN DE UNIDADES**

<u>Cód</u>	<u>GRUPO DE PAGO</u>	<u>Sup. Dec. Admisible (ha)</u>	<u>Sup. Comprometida (ha)</u>	<u>Sup. ajustada compromiso (1) (ha)</u>	<u>% sobredec.</u>	<u>Sup. Propuesta (ha)</u>	<u>Importe Declarado</u>	<u>Importe Topado</u>	<u>Importe Propuesto</u>	<u>Importe tras sobredec.</u>
51	AGRICULTURA MONTAÑA OLIVAR	3,25		3,21	0,00	3,21	366,39	366,39	366,39	366,39
	<b>TOTAL</b>	3,25	3,21	3,21		3,21	366,39	366,39	366,39	366,39

**RECINTOS PROPUESTOS**

<u>REE.</u>	<u>REFERENCIA SIGPAC</u>	<u>CULTIVO</u>	<u>DESCRIPCIÓN CULTIVO</u>	<u>S/R</u>	<u>G.PAGO</u>	<u>PEND. MEDIA (%)</u>	<u>SUP. DEC. ADMISIBLE (ha)</u>	<u>SUP. COMPROM. (ha)</u>	<u>SUP. AJUSTADA COMPR.(1) (ha)</u>	<u>SUP. CONY. SIGPAC (ha)</u>	<u>SUP. CERTIF. (ha)</u>	<u>SUP. CAMPO (ha)</u>	<u>SUP. CAMPO DETER. CULT. DECLARADO (ha)</u>	<u>SUP. DEC. REDUCIDA (ha)</u>	<u>SUP. PROPUESTA (ha)</u>
1700000005333599	23-018-003-00298-002	101000	OLIVAR-SIN VARIEDAD	S	51	30,83	1,52	1,50	1,50		1,52	1,52	1,50	1,50	1,50
1700000005333600	23-018-011-00049-002	101000	OLIVAR-SIN VARIEDAD	S	51	37,08	0,45	0,44	0,44		0,45	0,45	0,44	0,44	0,44
1700000005333601	23-018-011-00175-002	101000	OLIVAR-SIN VARIEDAD	S	51	33,73	0,03	0,03	0,03		0,03	0,03	0,03	0,03	0,03
1700000005333603	23-018-022-00214-001	101000	OLIVAR-SIN VARIEDAD	S	51	28,40	0,92	0,91	0,91		0,92	0,92	0,92	0,91	0,91
1700000005333609	23-018-004-00425-001	101000	OLIVAR-SIN VARIEDAD	S	51	26,80	0,33	0,33	0,33		0,33	0,33	0,33	0,33	0,33

**RESUMEN DE PAGOS**

	<u>IMPORTE ( Euros )</u>			
	<u>PROPUESTO</u>	<u>FEADER (Eje 2)</u>	<u>MAGRAMA</u>	<u>CAGPDS</u>
Propuesto a pagar	366,39	274,79	39,39	52,21

**APLICACIÓN DE REDUCCIONES Y SANCIONES**

<u>Importe Calculado</u>	<u>Importe prereduc.</u>	<u>Admisibilidad y compromisos</u>	<u>Presentación tardía</u>	<u>Omisión declaración</u>	<u>Condicionabilidad</u>	<u>PROPUESTO</u>	<u>FEADER (Eje 2)</u>	<u>MAGRAMA</u>	<u>CAGPDS</u>
366,39	366,39	0,00	0,00	0,00	0,00	366,39	274,79	39,39	52,21
<b>TOTAL</b>						366,39	274,79	39,39	52,21

**INCIDENCIAS**

**INCIDENCIA DESCRIPCIÓN**

80421 Solicita recinto que no está comprometido para la operación.  
 Ref:1700000005333610 Recinto:23-018-003-00299-001 Cultivo:101000 OLIVAR-SIN VARIEDAD Secano



**APELLIDOS Y NOMBRE / RAZÓN SOCIAL**

SALFHARAT AGROPECUARIA S.L.

**NIF**

\*\*\*\*2852\*

**EXPEDIENTE**

1214702

**ANUALIDAD DE PAGO**

4ª

**IMPORTES POR ANUALIDAD**

	2015	2016	2017	2018	2019
IMPORTE MÁXIMO SUBVENCIONABLE	972,47 €	972,47 €	967,90 €	967,90 €	967,90 €
IMPORTE MEDIO DE TRANSFERENCIA (€/ha)	114,14 €	114,14 €	114,14 €	114,14 €	114,14 €

**RESUMEN DE UNIDADES**

Cód	GRUPO DE PAGO	Sup. Dec. Admisible (ha)	Sup. Comprometida (ha)	Sup. ajustada compromiso (1) (ha)	% sobredec.	Sup. Propuesta (ha)	Importe Declarado	Importe Topado	Importe Propuesto	Importe tras sobredec.
51	AGRICULTURA MONTAÑA OLIVAR	8,58		8,48	0,00	8,48	967,91	967,90	967,90	967,90
	<b>TOTAL</b>	8,58	8,48	8,48		8,48	967,91	967,90	967,90	967,90

**RECINTOS PROPUESTOS**

REF.	REFERENCIA SIGPAC	CULTIVO	DESCRIPCIÓN CULTIVO	S/R	G.PAGO	PEND. MEDIA (%)	SUP. DEC. ADMISIBLE (ha)	SUP. COMPROM. (ha)	SUP. AJUSTADA COMPROM. (1) (ha)	SUP. CONY. SIGPAC (ha)	SUP. CERTIF. (ha)	SUP. CAMPO (ha)	SUP. CAMPO DETER. CULT. DECLARADO (ha)	SUP. DEC. REDUCIDA (ha)	SUP. PROPUESTA (ha)
170000006991542	23-072-004-00938-010	101000	OLIVAR-SIN VARIEDAD	S	51	30,15	0,19	0,19	0,19		0,19	0,19	0,00	0,19	0,19
170000006991543	23-072-004-00224-007	101000	OLIVAR-SIN VARIEDAD	S	51	23,53	0,45	0,44	0,44		0,45	0,45	0,45	0,44	0,44
170000006991544	23-072-004-00224-009	101000	OLIVAR-SIN VARIEDAD	S	51	22,48	1,47	1,45	1,45		1,47	1,47	1,47	1,45	1,45
170000006991545	23-072-004-00116-001	101000	OLIVAR-SIN VARIEDAD	S	51	24,63	1,58	1,58	1,58		1,58	1,58	1,58	1,58	1,58
170000006991546	23-072-004-00224-006	101000	OLIVAR-SIN VARIEDAD	S	51	26,70	1,72	1,68	1,68		1,72	1,72	1,72	1,68	1,68
170000006991549	23-072-004-00938-014	101000	OLIVAR-SIN VARIEDAD	S	51	40,43	0,58	0,58	0,58		0,58	0,58	0,00	0,58	0,58
170000006991550	23-072-004-00940-019	101000	OLIVAR-SIN VARIEDAD	S	51	26,47	1,94	1,91	1,91		1,91	1,94	1,94	1,91	1,91
170000006991551	23-072-004-00938-016	101000	OLIVAR-SIN VARIEDAD	S	51	23,10	0,09	0,09	0,09		0,09	0,09	0,00	0,09	0,09
170000006991552	23-072-004-00938-015	101000	OLIVAR-SIN VARIEDAD	S	51	27,83	0,23	0,23	0,23		0,23	0,23	0,00	0,23	0,23
170000006991553	23-072-004-00938-013	101000	OLIVAR-SIN VARIEDAD	S	51	36,19	0,30	0,30	0,30		0,30	0,30	0,00	0,30	0,30
170000006991556	23-072-004-00938-012	101000	OLIVAR-SIN VARIEDAD	S	51	28,24	0,03	0,03	0,03		0,03	0,03	0,00	0,03	0,03

**RESUMEN DE PAGOS**

	IMPORTE ( Euros )			
	PROPUESTO	FEADER (Eje 2)	MAGRAMA	CAGPDS
Propuesto a pagar	803,36	602,52	86,36	114,48

**APLICACIÓN DE REDUCCIONES Y SANCIONES**

Importe Calculado	Importe prereduc.	Admisibilidad y compromisos	Presentación tardía	Omisión declaración	Condicionidad	PROPUESTO	FEADER (Eje 2)	MAGRAMA	CAGPDS
967,90	967,90	17,00	0,00	0,00	0,00	803,36	602,52	86,36	114,48
<b>TOTAL</b>						803,36	602,52	86,36	114,48

**DETALLE DE REDUCCIONES Y SANCIONES POR INCUMPLIMIENTOS DE ADMISIBILIDAD Y COMPROMISOS**

Tipo	Compromiso	Sup. Calculada	Sup. Incumpli.	Factor Alcance (2)	Coef. Línea Base	Coef. Acumulación	Coef. Reiteración	Importe Ayuda	Factor Sanción	Importe Sanción	Aplicado
B1	Cultivo solicitado distinto al determinado.	8,48	1,42	0,17	1,00	1,00	1,00	967,90 €	0,17	164,54 €	SI
Tipo	Compromiso			Factor Alcance (2)	Coef. Línea Base	Coef. Acumulación	Coef. Reiteración	Importe Ayuda	Factor Sanción	Importe Sanción	Aplicado
B2	El mantenimiento de una cubierta vegetal espontánea.			0,09	1,00	1,00	1,00	967,90 €	0,09	87,11 €	NO
Tipo	Elemento	Sup. Calculada	Sup. Incumpli.	Factor Alcance (2)							
B3	El manejo de las cubiertas vegetales para limitar la competencia por agua y nutrientes se realizará a finales de invierno o en primavera mediante siega mecánica o por aprovechamiento a diente. Igualmente, se procurará establecer buenas prácticas de manejo en las cubiertas que permitan el autoabastecimiento de un banco propio de semillas.	8,48	1,42	0,09							



(1) Superficie declarada admisible ajustada con la superficie comprometida.  
 (2) Factor de penalización valorando el alcance para el tipo de compromiso.

**APELLIDOS Y NOMBRE / RAZÓN SOCIAL**

SALIDO SALIDO RAMONA

**NIF** \*\*\*\*1096\* **EXPEDIENTE** 1145427

**ANUALIDAD DE PAGO**

4ª

**IMPORTE POR ANUALIDAD**

	2015	2016	2017	2018	2019
IMPORTE MÁXIMO SUBVENCIONABLE	859,47 €	859,47 €	829,79 €	828,65 €	825,23 €
IMPORTE MEDIO DE TRANSFERENCIA (€/ha)	114,14 €	114,14 €	114,14 €	114,14 €	114,14 €

**RESUMEN DE UNIDADES**

Cód	GRUPO DE PAGO	Sup. Dec. Admisible (ha)	Sup. Comprometida (ha)	Sup. ajustada compromiso (1) (ha)	% sobredec.	Sup. Propuesta (ha)	Importe Declarado	Importe Topado	Importe Propuesto	Importe tras sobredec.
51	AGRICULTURA MONTAÑA OLIVAR	7,42		7,26	0,41	7,23	828,66	828,65	825,23	825,23
	<b>TOTAL</b>	7,42	7,26	7,26		7,23	828,66	828,65	825,23	825,23

**RECINTOS PROPUESTOS**

REF.	REFERENCIA SIGPAC	CULTIVO	DESCRIPCIÓN CULTIVO	S/R	G. PAGO	PEND. MEDIA (%)	SUP. DEC. ADMISIBLE (ha)	SUP. COMPROM. (ha)	SUP. AJUSTADA COMPROM. (1) (ha)	SUP. CONY. SIGPAC (ha)	SUP. CERTIF. (ha)	SUP. CAMPO (ha)	SUP. CAMPO DETER. CULT. DECLARADO (ha)	SUP. DEC. REDUCIDA (ha)	SUP. PROPUESTA (ha)
1700000004673835	23-037-001-00254-002	101000	OLIVAR-SIN VARIEDAD	S	51	39,00	0,68	0,68	0,68		0,68			0,68	0,68
1700000004673836	23-037-001-00255-002	101000	OLIVAR-SIN VARIEDAD	S	51	32,55	0,02	0,02	0,02		0,02			0,02	0,02
1700000004673837	23-037-002-00427-001	101000	OLIVAR-SIN VARIEDAD	S	51	28,74	0,08	0,08	0,08		0,08			0,08	0,08
1700000004673838	23-037-002-00433-001	101000	OLIVAR-SIN VARIEDAD	S	51	25,44	0,18	0,18	0,18		0,18			0,18	0,18
1700000004673844	23-037-012-00340-002	101000	OLIVAR-SIN VARIEDAD	S	51	25,31	1,87	1,87	1,87		1,87			1,87	1,87
1700000004673845	23-037-012-00469-001	101000	OLIVAR-SIN VARIEDAD	S	51	30,71	0,02	0,01	0,01		0,02			0,01	0,01
1700000004673847	23-037-002-00184-001	101000	OLIVAR-SIN VARIEDAD	S	51	21,23	0,95	0,86	0,86		0,95			0,86	0,86
1700000004673848	23-037-012-00389-001	101000	OLIVAR-SIN VARIEDAD	S	51	33,87	0,80	0,79	0,79		0,80			0,79	0,79
1700000004673849	23-037-012-00377-001	101000	OLIVAR-SIN VARIEDAD	S	51	35,95	1,07	1,07	1,07		1,07			1,07	1,03
1700000004673850	23-037-012-00199-001	101000	OLIVAR-SIN VARIEDAD	S	51	30,46	0,51	0,51	0,51		0,51			0,51	0,51
1700000004673853	23-037-003-00611-001	101000	OLIVAR-SIN VARIEDAD	S	51	32,99	0,70	0,68	0,68		0,70			0,68	0,68
1700000004673854	23-037-012-00451-001	101000	OLIVAR-SIN VARIEDAD	S	51	23,80	0,54	0,52	0,52		0,54			0,52	0,52

**RESUMEN DE PAGOS**

	IMPORTE ( Euros )			
	PROPUESTO	FEADER (Eje 2)	MAGRAMA	CAGPDS
Propuesto a pagar	825,23	618,92	88,71	117,60

**APLICACIÓN DE REDUCCIONES Y SANCIONES**

Importe Calculado	Importe prereduc.	Admisibilidad y compromisos	Presentación tardía	Omisión declaración	Condicionabilidad	PROPUESTO	IMPORTE ( Euros )			
							FEADER (Eje 2)	MAGRAMA	CAGPDS	
825,23	825,23	0,00	0,00	0,00	0,00	825,23	618,92	88,71	117,60	
						<b>TOTAL</b>	825,23	618,92	88,71	117,60

**INCIDENCIAS**

**INCIDENCIA DESCRIPCIÓN**

- 218 La superficie total declarada sobre un mismo recinto en el conjunto de los expedientes, no puede superar la superficie total que el SIGPAC establece para ese recinto.  
Ref:1700000004673849 Recinto:23-037-012-00377-001 Cultivo:101000 OLIVAR-SIN VARIEDAD Secano Suma de superficies declaradas para este recinto por todos los solicitantes (Áreas):111 Superficie SIGPAC medida para este recinto (Áreas):107 Exceso de superficie declarada (Hectáreas):0,04
- 80421 Solicita recinto que no está comprometido para la operación.  
Ref:1700000004673846 Recinto:23-037-012-00389-004 Cultivo:101000 OLIVAR-SIN VARIEDAD Secano



(1) Superficie declarada admisible ajustada con la superficie comprometida.  
(2) Factor de penalización valorando el alcance para el tipo de compromiso.



<u>APELLIDOS Y NOMBRE / RAZÓN SOCIAL</u>	<u>NIF</u>	<u>EXPEDIENTE</u>	<u>ANUALIDAD DE PAGO</u>
SANCHEZ CASTILLO JOSE	****6305*	1159747	4ª

**IMPORTE POR ANUALIDAD**

	<u>2015</u>	<u>2016</u>	<u>2017</u>	<u>2018</u>	<u>2019</u>
IMPORTE MÁXIMO SUBVENCIONABLE	353,83 €	353,83 €	351,55 €	345,84 €	345,84 €
IMPORTE MEDIO DE TRANSFERENCIA (€/ha)	114,14 €	114,14 €	114,14 €	114,14 €	114,14 €

**RESUMEN DE UNIDADES**

<u>Cód</u>	<u>GRUPO DE PAGO</u>	<u>Sup. Dec. Admisible (ha)</u>	<u>Sup. Comprometida (ha)</u>	<u>Sup. ajustada compromiso (1) (ha)</u>	<u>% sobredec.</u>	<u>Sup. Propuesta (ha)</u>	<u>Importe Declarado</u>	<u>Importe Topado</u>	<u>Importe Propuesto</u>	<u>Importe tras sobredec.</u>
51	AGRICULTURA MONTAÑA OLIVAR	3,13		3,03	0,00	3,03	345,84	345,84	345,84	345,84
	<b>TOTAL</b>	3,13	3,03	3,03		3,03	345,84	345,84	345,84	345,84

**RECINTOS PROPUESTOS**

<u>REE.</u>	<u>REFERENCIA SIGPAC</u>	<u>CULTIVO DESCRIPCIÓN CULTIVO</u>	<u>S/R</u>	<u>G.PAGO</u>	<u>PEND. MEDIA (%)</u>	<u>SUP. DEC. ADMISIBLE (ha)</u>	<u>SUP. COMPROM. (ha)</u>	<u>SUP. AJUSTADA COMPROM. (1) (ha)</u>	<u>SUP. CONY. SIGPAC (ha)</u>	<u>SUP. CERTIF. (ha)</u>	<u>SUP. CAMPO (ha)</u>	<u>SUP. CAMPO DETER. CULT. DECLARADO (ha)</u>	<u>SUP. DEC. REDUCIDA (ha)</u>	<u>SUP. PROPUESTA (ha)</u>
1700000006368193	23-043-003-00057-001	101000 OLIVAR-SIN VARIEDAD	S	51	26,29	0,02	0,02	0,02		0,02			0,02	0,02
1700000006368194	23-043-003-01020-002	101000 OLIVAR-SIN VARIEDAD	S	51	45,72	0,31	0,31	0,31		0,31			0,31	0,31
1700000006368195	23-043-003-00062-002	101000 OLIVAR-SIN VARIEDAD	S	51	30,85	0,88	0,94	0,88		0,94			0,88	0,88
1700000006368196	23-043-003-00063-002	101000 OLIVAR-SIN VARIEDAD	S	51	32,07	0,10	0,01	0,01		0,10			0,01	0,01
1700000006368197	23-043-003-00063-002	101000 OLIVAR-SIN VARIEDAD	S	51	32,07	0,01	0,01	0,01		0,01			0,00	0,00
1700000006368198	23-043-003-00075-001	101000 OLIVAR-SIN VARIEDAD	S	51	32,90	0,65	0,65	0,65		0,65			0,65	0,65
1700000006368199	23-043-003-00125-001	101000 OLIVAR-SIN VARIEDAD	S	51	40,10	1,16	1,17	1,16		1,16			1,16	1,16

**RESUMEN DE PAGOS**

	<u>IMPORTE ( Euros )</u>			
	<u>PROPUESTO</u>	<u>FEADER (Eje 2)</u>	<u>MAGRAMA</u>	<u>CAGPDS</u>
Propuesto a pagar	345,84	259,38	37,18	49,28

**APLICACIÓN DE REDUCCIONES Y SANCIONES**

<u>Importe Calculado</u>	<u>Importe prereduc.</u>	<u>Admisibilidad y compromisos</u>	<u>Presentación tardía</u>	<u>Omisión declaración</u>	<u>Condicionabilidad</u>	<u>PROPUESTO</u>	<u>FEADER (Eje 2)</u>	<u>MAGRAMA</u>	<u>CAGPDS</u>	
345,84	345,84	0,00	0,00	0,00	0,00	345,84	259,38	37,18	49,28	
						<b>TOTAL</b>	345,84	259,38	37,18	49,28



(1) Superficie declarada admisible ajustada con la superficie comprometida.  
 (2) Factor de penalización valorando el alcance para el tipo de compromiso.

<u>APELLIDOS Y NOMBRE / RAZÓN SOCIAL</u>	<u>NIF</u>	<u>EXPEDIENTE</u>	<u>ANUALIDAD DE PAGO</u>
SANCHEZ LOZANO MATILDE	****3954*	1143536	4ª

**IMPORTE POR ANUALIDAD**

	<u>2015</u>	<u>2016</u>	<u>2017</u>	<u>2018</u>	<u>2019</u>
IMPORTE MÁXIMO SUBVENCIONABLE	131,26 €	131,26 €	131,26 €	131,26 €	131,26 €
IMPORTE MEDIO DE TRANSFERENCIA (€/ha)	114,14 €	114,14 €	114,14 €	114,14 €	114,14 €

**RESUMEN DE UNIDADES**

<u>Cód</u>	<u>GRUPO DE PAGO</u>	<u>Sup. Dec. Admisible (ha)</u>	<u>Sup. Comprometida (ha)</u>	<u>Sup. ajustada compromiso (1) (ha)</u>	<u>% sobredec.</u>	<u>Sup. Propuesta (ha)</u>	<u>Importe Declarado</u>	<u>Importe Topado</u>	<u>Importe Propuesto</u>	<u>Importe tras sobredec.</u>
51	AGRICULTURA MONTAÑA OLIVAR	1,15		1,15	0,00	1,15	131,26	131,26	131,26	131,26
	<b>TOTAL</b>	1,15	1,15	1,15		1,15	131,26	131,26	131,26	131,26

**RECINTOS PROPUESTOS**

<u>REF.</u>	<u>REFERENCIA SIGPAC</u>	<u>CULTIVO</u>	<u>DESCRIPCIÓN CULTIVO</u>	<u>S/R</u>	<u>G.PAGO</u>	<u>PEND. MEDIA (%)</u>	<u>SUP. DEC. ADMISIBLE (ha)</u>	<u>SUP. COMPROM. (ha)</u>	<u>SUP. AJUSTADA COMPROM. (1) (ha)</u>	<u>SUP. CONY. SIGPAC (ha)</u>	<u>SUP. CERTIF. (ha)</u>	<u>SUP. CAMPO (ha)</u>	<u>SUP. CAMPO DETER. CULT. DECLARADO (ha)</u>	<u>SUP. DEC. REDUCIDA (ha)</u>	<u>SUP. PROPUESTA (ha)</u>
1700000004679789	23-037-001-00074-001	101000	OLIVAR-SIN VARIEDAD	S	51	29,80	0,18	0,18	0,18		0,18			0,18	0,18
1700000004679791	23-037-001-00371-001	101000	OLIVAR-SIN VARIEDAD	S	51	40,40	0,01	0,10	0,01		0,01			0,01	0,01
1700000004679793	23-037-003-00048-001	101000	OLIVAR-SIN VARIEDAD	S	51	41,06	0,28	0,28	0,28		0,28			0,28	0,28
1700000004679794	23-037-003-00051-001	101000	OLIVAR-SIN VARIEDAD	S	51	30,83	0,24	0,24	0,24		0,24			0,24	0,24
1700000004679798	23-037-001-00371-001	101000	OLIVAR-SIN VARIEDAD	S	51	40,40	0,09	0,10	0,09		0,09			0,09	0,09
1700000004679801	23-037-001-00220-002	101000	OLIVAR-SIN VARIEDAD	S	51	37,28	0,32	0,32	0,32		0,32			0,32	0,32
1700000004679802	23-037-001-00271-003	101000	OLIVAR-SIN VARIEDAD	S	51	51,26	0,03	0,03	0,03		0,03			0,03	0,03

**RESUMEN DE PAGOS**

	<u>IMPORTE ( Euros )</u>			
	<u>PROPUESTO</u>	<u>FEADER (Eje 2)</u>	<u>MAGRAMA</u>	<u>CAGPDS</u>
Propuesto a pagar	131,26	98,45	14,11	18,70

**APLICACIÓN DE REDUCCIONES Y SANCIONES**

<u>Importe Calculado</u>	<u>Importe prereduc.</u>	<u>Admisibilidad y compromisos</u>	<u>Presentación tardía</u>	<u>Omisión declaración</u>	<u>Condicionabilidad</u>	<u>PROPUESTO</u>	<u>FEADER (Eje 2)</u>	<u>MAGRAMA</u>	<u>CAGPDS</u>	
131,26	131,26	0,00	0,00	0,00	0,00	131,26	98,45	14,11	18,70	
						<b>TOTAL</b>	131,26	98,45	14,11	18,70

**INCIDENCIAS**

**INCIDENCIA DESCRIPCIÓN**

- 80421 Solicita recinto que no está comprometido para la operación.  
 Ref:1700000004679790 Recinto:23-037-001-00075-001 Cultivo:101000 OLIVAR-SIN VARIEDAD Secano  
 Ref:1700000004679792 Recinto:23-037-003-00047-001 Cultivo:101000 OLIVAR-SIN VARIEDAD Secano  
 Ref:1700000004679795 Recinto:23-037-003-00052-001 Cultivo:101000 OLIVAR-SIN VARIEDAD Secano  
 Ref:1700000004679800 Recinto:23-037-003-00244-001 Cultivo:101000 OLIVAR-SIN VARIEDAD Secano



(1) Superficie declarada admisible ajustada con la superficie comprometida.  
 (2) Factor de penalización valorando el alcance para el tipo de compromiso.

<u>APELLIDOS Y NOMBRE / RAZÓN SOCIAL</u>	<u>NIF</u>	<u>EXPEDIENTE</u>	<u>ANUALIDAD DE PAGO</u>
SANCHEZ MATIAS ADOLFO	****1309*	1148109	4ª

**IMPORTE POR ANUALIDAD**

	<u>2015</u>	<u>2016</u>	<u>2017</u>	<u>2018</u>	<u>2019</u>
<b>IMPORTE MÁXIMO SUBVENCIONABLE</b>	386,93 €	386,93 €	386,93 €	386,93 €	386,93 €
<b>IMPORTE MEDIO DE TRANSFERENCIA (€/ha)</b>	114,14 €	114,14 €	114,14 €	114,14 €	114,14 €

**RESUMEN DE UNIDADES**

<u>Cód</u>	<u>GRUPO DE PAGO</u>	<u>Sup. Dec. Admisible (ha)</u>	<u>Sup. Comprometida (ha)</u>	<u>Sup. ajustada compromiso (1) (ha)</u>	<u>% sobredec.</u>	<u>Sup. Propuesta (ha)</u>	<u>Importe Declarado</u>	<u>Importe Topado</u>	<u>Importe Propuesto</u>	<u>Importe tras sobredec.</u>
51	AGRICULTURA MONTAÑA OLIVAR	3,39		3,39	0,00	3,39	386,93	386,93	386,93	386,93
	<b>TOTAL</b>	3,39	3,39	3,39		3,39	386,93	386,93	386,93	386,93

**RECINTOS PROPUESTOS**

<u>REE.</u>	<u>REFERENCIA SIGPAC</u>	<u>CULTIVO</u>	<u>DESCRIPCIÓN CULTIVO</u>	<u>S/R</u>	<u>G.PAGO</u>	<u>PEND. MEDIA (%)</u>	<u>SUP. DEC. ADMISIBLE (ha)</u>	<u>SUP. COMPROM. (ha)</u>	<u>SUP. AJUSTADA COMPROM. (1) (ha)</u>	<u>SUP. CONY. SIGPAC (ha)</u>	<u>SUP. CERTIF. (ha)</u>	<u>SUP. CAMPO (ha)</u>	<u>SUP. CAMPO DETER. CULT. DECLARADO (ha)</u>	<u>SUP. DEC. REDUCIDA (ha)</u>	<u>SUP. PROPUESTA (ha)</u>
1700000004679776	23-037-005-00092-001	101000	OLIVAR-SIN VARIEDAD	S	51	23,49	1,40	1,40	1,40		1,40			1,40	1,40
1700000004679782	23-037-003-00018-001	101000	OLIVAR-SIN VARIEDAD	S	51	20,37	0,51	0,51	0,51		0,51			0,51	0,51
1700000004679783	23-037-002-00037-002	101000	OLIVAR-SIN VARIEDAD	S	51	22,37	0,02	0,02	0,02		0,02			0,02	0,02
1700000004679784	23-037-002-00039-002	101000	OLIVAR-SIN VARIEDAD	S	51	23,12	0,68	0,68	0,68		0,68			0,68	0,68
1700000004679785	23-037-002-00477-001	101000	OLIVAR-SIN VARIEDAD	S	51	31,53	0,02	0,02	0,02		0,02			0,02	0,02
1700000004679788	23-037-003-00451-001	101000	OLIVAR-SIN VARIEDAD	S	51	39,67	0,76	0,76	0,76		0,76			0,76	0,76

**RESUMEN DE PAGOS**

<u>IMPORTE ( Euros )</u>				
	<u>PROPUESTO</u>	<u>FEADER (Eje 2)</u>	<u>MAGRAMA</u>	<u>CAGPDS</u>
Propuesto a pagar	386,93	290,20	41,59	55,14

**APLICACIÓN DE REDUCCIONES Y SANCIONES**

<u>Importe Calculado</u>	<u>Importe prereduc.</u>	<u>Admisibilidad y compromisos</u>	<u>Presentación tardía</u>	<u>Omisión declaración</u>	<u>Condicionabilidad</u>	<u>PROPUESTO</u>	<u>IMPORTE ( Euros )</u>			
							<u>FEADER (Eje 2)</u>	<u>MAGRAMA</u>	<u>CAGPDS</u>	
386,93	386,93	0,00	0,00	0,00	0,00	386,93	290,20	41,59	55,14	
						<b>TOTAL</b>	386,93	290,20	41,59	55,14

**INCIDENCIAS**

**INCIDENCIA DESCRIPCIÓN**

- 80403 Explotación no inscrita en SIPEA o con superficie certificada cero.(anexo I, Orden 26 mayo 2015).  
Ref:1700000004679786 Recinto:23-037-003-00065-005 Cultivo:101000 OLIVAR-SIN VARIEDAD Secano
- 80421 Solicita recinto que no está comprometido para la operación.  
Ref:1700000004679786 Recinto:23-037-003-00065-005 Cultivo:101000 OLIVAR-SIN VARIEDAD Secano



(1) Superficie declarada admisible ajustada con la superficie comprometida.  
(2) Factor de penalización valorando el alcance para el tipo de compromiso.

<u>APELLIDOS Y NOMBRE / RAZÓN SOCIAL</u>	<u>NIF</u>	<u>EXPEDIENTE</u>	<u>ANUALIDAD DE PAGO</u>
SANCHEZ SANCHEZ MANUEL	****8659*	1080284	4ª

**IMPORTE POR ANUALIDAD**

	<u>2015</u>	<u>2016</u>	<u>2017</u>	<u>2018</u>	<u>2019</u>
IMPORTE MÁXIMO SUBVENCIONABLE	780,72 €	780,72 €	780,72 €	721,37 €	721,37 €
IMPORTE MEDIO DE TRANSFERENCIA (€/ha)	114,14 €	114,14 €	114,14 €	114,14 €	114,14 €

**RESUMEN DE UNIDADES**

<u>Cód</u>	<u>GRUPO DE PAGO</u>	<u>Sup. Dec. Admisible (ha)</u>	<u>Sup. Comprometida (ha)</u>	<u>Sup. ajustada compromiso (1) (ha)</u>	<u>% sobredec.</u>	<u>Sup. Propuesta (ha)</u>	<u>Importe Declarado</u>	<u>Importe Topado</u>	<u>Importe Propuesto</u>	<u>Importe tras sobredec.</u>
51	AGRICULTURA MONTAÑA OLIVAR	6,32		6,32	0,00	6,32	721,36	721,37	721,36	721,36
	<b>TOTAL</b>	6,32	6,32	6,32		6,32	721,36	721,37	721,36	721,36

**RECINTOS PROPUESTOS**

<u>REE.</u>	<u>REFERENCIA SIGPAC</u>	<u>CULTIVO</u>	<u>DESCRIPCIÓN CULTIVO</u>	<u>S/R</u>	<u>G.PAGO</u>	<u>PEND. MEDIA (%)</u>	<u>SUP. ADMISIBLE (ha)</u>	<u>SUP. COMPROM. (ha)</u>	<u>SUP. AJUSTADA COMPROM. (1) (ha)</u>	<u>SUP. CONY. SIGPAC (ha)</u>	<u>SUP. CERTIF. (ha)</u>	<u>SUP. CAMPO (ha)</u>	<u>SUP. CAMPO DETER. CULT. DECLARADO (ha)</u>	<u>SUP. DEC. REDUCIDA (ha)</u>	<u>SUP. PROPUESTA (ha)</u>
1700000007221048	23-097-022-00201-003	101000	OLIVAR-SIN VARIEDAD	S	51	38,83	1,80	1,80	1,80		1,80			1,80	1,80
1700000007221049	23-097-022-00202-002	101000	OLIVAR-SIN VARIEDAD	S	51	42,17	1,35	1,35	1,35		1,35			1,35	1,35
1700000007221050	23-097-022-00203-003	101000	OLIVAR-SIN VARIEDAD	S	51	37,79	1,45	1,45	1,45		1,45			1,45	1,45
1700000007221052	23-097-022-00203-001	101000	OLIVAR-SIN VARIEDAD	S	51	49,72	0,23	0,23	0,23		0,23			0,23	0,23
1700000007221056	23-097-022-00202-001	101000	OLIVAR-SIN VARIEDAD	S	51	46,17	0,56	0,56	0,56		0,56			0,56	0,56
1700000007221057	23-097-022-00203-002	101000	OLIVAR-SIN VARIEDAD	S	51	39,67	0,68	0,68	0,68		0,68			0,68	0,68
1700000007221058	23-097-022-00201-002	101000	OLIVAR-SIN VARIEDAD	S	51	44,76	0,25	0,25	0,25		0,25			0,25	0,25

**RESUMEN DE PAGOS**

<u>IMPORTE ( Euros )</u>				
	<u>PROPUESTO</u>	<u>FEADER (Eje 2)</u>	<u>MAGRAMA</u>	<u>CAGPDS</u>
Propuesto a pagar	721,36	541,02	77,55	102,79

**APLICACIÓN DE REDUCCIONES Y SANCIONES**

<u>Importe Calculado</u>	<u>Importe prereduc.</u>	<u>Admisibilidad y compromisos</u>	<u>Presentación tardía</u>	<u>Omisión declaración</u>	<u>Condicionabilidad</u>	<u>IMPORTE ( Euros )</u>				
						<u>PROPUESTO</u>	<u>FEADER (Eje 2)</u>	<u>MAGRAMA</u>	<u>CAGPDS</u>	
721,36	721,36	0,00	0,00	0,00	0,00	721,36	541,02	77,55	102,79	
						<b>TOTAL</b>	721,36	541,02	77,55	102,79



(1) Superficie declarada admisible ajustada con la superficie comprometida.  
 (2) Factor de penalización valorando el alcance para el tipo de compromiso.

**APELLIDOS Y NOMBRE / RAZÓN SOCIAL**

SANCHEZ SORIA JACINTO

**NIF**

\*\*\*\*1454\*

**EXPEDIENTE**

1061349

**ANUALIDAD DE PAGO**

4ª

**IMPORTE POR ANUALIDAD**

	2015	2016	2017	2018	2019
IMPORTE MÁXIMO SUBVENCIONABLE	1.314,89 €	1.314,89 €	1.314,89 €	1.314,89 €	1.314,89 €
IMPORTE MEDIO DE TRANSFERENCIA (€/ha)	114,14 €	114,14 €	114,14 €	114,14 €	114,14 €

**RESUMEN DE UNIDADES**

Cód	GRUPO DE PAGO	Sup. Dec. Admisible (ha)	Sup. Comprometida (ha)	Sup. ajustada compromiso (1) (ha)	% sobredec.	Sup. Propuesta (ha)	Importe Declarado	Importe Topado	Importe Propuesto	Importe tras sobredec.
51	AGRICULTURA MONTAÑA OLIVAR	11,52		11,52	0,00	11,52	1.314,89	1.314,89	1.314,89	1.314,89
	<b>TOTAL</b>	11,52	11,52	11,52		11,52	1.314,89	1.314,89	1.314,89	1.314,89

**RECINTOS PROPUESTOS**

REE.	REFERENCIA SIGPAC	CULTIVO	DESCRIPCIÓN CULTIVO	S/R	G. PAGO	PEND. MEDIA (%)	SUP. DEC. ADMISIBLE (ha)	SUP. COMPROM. (ha)	SUP. AJUSTADA COMPROM. (1) (ha)	SUP. CONY. SIGPAC (ha)	SUP. CERTIF. (ha)	SUP. CAMPO (ha)	SUP. CAMPO DETER. CULT. DECLARADO (ha)	SUP. DEC. REDUCIDA (ha)	SUP. PROPUESTA (ha)
1700000005280117	23-072-008-00239-006	101000	OLIVAR-SIN VARIEDAD	S	51	34,07	4,03	4,03	4,03		4,03			4,03	4,03
1700000005280123	23-072-008-00481-001	101000	OLIVAR-SIN VARIEDAD	S	51	36,47	1,13	1,13	1,13		1,13			1,13	1,13
1700000005280124	23-072-010-00279-001	101000	OLIVAR-SIN VARIEDAD	R	51	21,84	0,28	0,28	0,28		0,28			0,28	0,28
1700000005280125	23-072-010-00054-005	101000	OLIVAR-SIN VARIEDAD	S	51	45,76	6,08	6,08	6,08		6,08			6,08	6,08

**RESUMEN DE PAGOS**

IMPORTE ( Euros )				
FEADER				
	PROPUESTO	(Eje 2)	MAGRAMA	CAGPDS
Propuesto a pagar	1.314,89	986,17	141,35	187,37

**APLICACIÓN DE REDUCCIONES Y SANCIONES**

IMPORTE ( Euros )									
FEADER									
Importe Calculado	Importe prereduc.	Admisibilidad y compromisos	Presentación tardía	Omisión declaración	Condicionalidad	PROPUESTO	(Eje 2)	MAGRAMA	CAGPDS
1.314,89	1.314,89	0,00	0,00	0,00	0,00	1.314,89	986,17	141,35	187,37
<b>TOTAL</b>						1.314,89	986,17	141,35	187,37



(1) Superficie declarada admisible ajustada con la superficie comprometida.  
 (2) Factor de penalización valorando el alcance para el tipo de compromiso.

**APELLIDOS Y NOMBRE / RAZÓN SOCIAL**

SANCHEZ TORRES LUIS

**NIF**

\*\*\*\*2815\*

**EXPEDIENTE**

1160913

**ANUALIDAD DE PAGO**

4ª

**IMPORTES POR ANUALIDAD**

	2015	2016	2017	2018	2019
IMPORTE MÁXIMO SUBVENCIONABLE	1.657,31 €	1.657,31 €	1.657,31 €	1.657,31 €	1.656,17 €
IMPORTE MEDIO DE TRANSFERENCIA (€/ha)	114,14 €	114,14 €	114,14 €	114,14 €	114,14 €

**RESUMEN DE UNIDADES**

Cód	GRUPO DE PAGO	Sup. Dec. Admisible (ha)	Sup. Comprometida (ha)	Sup. ajustada compromiso (1) (ha)	% sobredec.	Sup. Propuesta (ha)	Importe Declarado	Importe Topado	Importe Propuesto	Importe tras sobredec.
51	AGRICULTURA MONTAÑA OLIVAR	14,52		14,51	0,00	14,51	1.656,17	1.656,17	1.656,17	1.656,17
	<b>TOTAL</b>	14,52	14,52	14,51		14,51	1.656,17	1.656,17	1.656,17	1.656,17

**RECINTOS PROPUESTOS**

REF.	REFERENCIA SIGPAC	CULTIVO	DESCRIPCIÓN CULTIVO	S/R	G.PAGO	PEND. MEDIA (%)	SUP. DEC. ADMISIBLE (ha)	SUP. COMPROM. (ha)	SUP. AJUSTADA COMPROM. (1) (ha)	SUP. CONY. SIGPAC (ha)	SUP. CERTIF. (ha)	SUP. CAMPO (ha)	SUP. CAMPO DETER. CULT. DECLARADO (ha)	SUP. DEC. REDUCIDA (ha)	SUP. PROPUESTA (ha)
1700000005828840	23-062-025-00237-002	101000	OLIVAR-SIN VARIEDAD	S	51	34,17	1,74	6,49	1,74		1,74			1,74	1,74
1700000005828841	23-062-025-00265-001	101000	OLIVAR-SIN VARIEDAD	S	51	32,93	1,14	1,14	1,14		1,14			1,14	1,14
1700000005828842	23-062-025-00278-003	101000	OLIVAR-SIN VARIEDAD	S	51	37,72	0,16	0,16	0,16		0,16			0,16	0,16
1700000005828843	23-062-025-00248-001	101000	OLIVAR-SIN VARIEDAD	S	51	29,37	0,03	0,03	0,03		0,03			0,03	0,03
1700000005828845	23-062-025-00244-002	101000	OLIVAR-SIN VARIEDAD	S	51	39,22	0,74	2,51	0,74	2,50	0,74			0,74	0,74
1700000005828846	23-062-025-00238-001	101000	OLIVAR-SIN VARIEDAD	S	51	23,95	0,78	0,78	0,78		0,78			0,78	0,78
1700000005828847	23-062-025-00240-003	101000	OLIVAR-SIN VARIEDAD	S	51	46,74	0,09	0,09	0,09		0,09			0,09	0,09
1700000005828848	23-062-025-00261-002	101000	OLIVAR-SIN VARIEDAD	S	51	37,20	0,55	0,55	0,55		0,55			0,55	0,55
1700000005828849	23-062-025-00243-001	101000	OLIVAR-SIN VARIEDAD	S	51	26,02	0,37	0,37	0,37		0,37			0,37	0,37
1700000005828850	23-062-025-00244-002	101000	OLIVAR-SIN VARIEDAD	S	51	39,22	1,76	2,51	1,76	2,50	1,76			1,76	1,76
1700000005828851	23-062-025-00245-001	101000	OLIVAR-SIN VARIEDAD	S	51	35,44	0,01	0,01	0,01		0,01			0,01	0,01
1700000005828852	23-062-025-00237-002	101000	OLIVAR-SIN VARIEDAD	S	51	34,17	4,75	6,49	4,75		4,75			4,75	4,75
1700000005828853	23-062-025-00266-001	101000	OLIVAR-SIN VARIEDAD	S	51	36,44	1,10	1,09	1,09		1,16			1,09	1,09
1700000005828854	23-062-025-00272-003	101000	OLIVAR-SIN VARIEDAD	S	51	43,14	0,21	0,21	0,21		0,21			0,21	0,21
1700000005828855	23-062-025-00272-006	101000	OLIVAR-SIN VARIEDAD	S	51	53,77	0,58	0,58	0,58		0,58			0,58	0,58
1700000005828856	23-062-025-00270-001	101000	OLIVAR-SIN VARIEDAD	S	51	40,15	0,05	0,05	0,05		0,05			0,05	0,05
1700000005828857	23-062-025-00271-001	101000	OLIVAR-SIN VARIEDAD	S	51	42,81	0,03	0,03	0,03		0,03			0,03	0,03
1700000005828858	23-062-025-00240-004	101000	OLIVAR-SIN VARIEDAD	S	51	35,86	0,43	0,43	0,43		0,43			0,43	0,43

**RESUMEN DE PAGOS**

	IMPORTE ( Euros )			
	PROPUESTO	FEADER (Eje 2)	MAGRAMA	CAGPDS
Propuesto a pagar	1.656,17	1.242,13	178,04	236,00

**APLICACIÓN DE REDUCCIONES Y SANCIONES**

Importe Calculado	Importe prereduc.	Admisibilidad y compromisos	Presentación tardía	Omisión declaración	Condicionality	PROPUESTO	FEADER (Eje 2)	MAGRAMA	CAGPDS	
1.656,17	1.656,17	0,00	0,00	0,00	0,00	1.656,17	1.242,13	178,04	236,00	
						<b>TOTAL</b>	1.656,17	1.242,13	178,04	236,00

**INCIDENCIAS**

**INCIDENCIA DESCRIPCIÓN**

- 80403 Explotación no inscrita en SIPEA o con superficie certificada cero.(anexo I, Orden 26 mayo 2015).  
Ref:1700000005828859 Recinto:23-062-025-00285-002 Cultivo:101000 OLIVAR-SIN VARIEDAD Secano
- 80421 Solicita recinto que no está comprometido para la operación.  
Ref:1700000005828859 Recinto:23-062-025-00285-002 Cultivo:101000 OLIVAR-SIN VARIEDAD Secano



<u>APELLIDOS Y NOMBRE / RAZÓN SOCIAL</u>	<u>NIF</u>	<u>EXPEDIENTE</u>	<u>ANUALIDAD DE PAGO</u>
SANCHEZ ZORRILLA LEON	****4897*	1103187	4ª

**IMPORTE POR ANUALIDAD**

	<u>2015</u>	<u>2016</u>	<u>2017</u>	<u>2018</u>	<u>2019</u>
<b>IMPORTE MÁXIMO SUBVENCIONABLE</b>	292,20 €	292,20 €	241,98 €	241,98 €	241,98 €
<b>IMPORTE MEDIO DE TRANSFERENCIA (€/ha)</b>	114,14 €	114,14 €	114,14 €	114,14 €	114,14 €

**RESUMEN DE UNIDADES**

<u>Cód</u>	<u>GRUPO DE PAGO</u>	<u>Sup. Dec. Admisible (ha)</u>	<u>Sup. Comprometida (ha)</u>	<u>Sup. ajustada compromiso (1) (ha)</u>	<u>% sobredec.</u>	<u>Sup. Propuesta (ha)</u>	<u>Importe Declarado</u>	<u>Importe Topado</u>	<u>Importe Propuesto</u>	<u>Importe tras sobredec.</u>
51	AGRICULTURA MONTAÑA OLIVAR	2,12		2,12	0,00	2,12	241,98	241,98	241,98	241,98
	<b>TOTAL</b>	2,12	2,12	2,12		2,12	241,98	241,98	241,98	241,98

**RECINTOS PROPUESTOS**

<u>REE.</u>	<u>REFERENCIA SIGPAC</u>	<u>CULTIVO</u>	<u>DESCRIPCIÓN CULTIVO</u>	<u>S/R</u>	<u>G. PAGO</u>	<u>PEND. MEDIA (%)</u>	<u>SUP. DEC. ADMISIBLE (ha)</u>	<u>SUP. COMPROM. (ha)</u>	<u>SUP. AJUSTADA COMPROM. (1) (ha)</u>	<u>SUP. CONY. SIGPAC (ha)</u>	<u>SUP. CERTIF. (ha)</u>	<u>SUP. CAMPO (ha)</u>	<u>SUP. CAMPO DETER. CULT. DECLARADO (ha)</u>	<u>SUP. DEC. REDUCIDA (ha)</u>	<u>SUP. PROPUESTA (ha)</u>
1700000004500752	23-072-013-00140-001	101000	OLIVAR-SIN VARIEDAD	S	51	33,34	0,86	0,94	0,86		0,86			0,86	0,86
1700000004500753	23-072-016-00102-001	101000	OLIVAR-SIN VARIEDAD	S	51	36,20	0,64	0,64	0,64		0,64			0,64	0,64
1700000004500754	23-072-016-00410-001	101000	OLIVAR-SIN VARIEDAD	S	51	34,42	0,62	0,62	0,62		0,62			0,62	0,62

**RESUMEN DE PAGOS**

<u>IMPORTE ( Euros )</u>				
	<u>PROPUESTO</u>	<u>FEADER (Eje 2)</u>	<u>MAGRAMA</u>	<u>CAGPDS</u>
Propuesto a pagar	241,98	181,49	26,01	34,48

**APLICACIÓN DE REDUCCIONES Y SANCIONES**

<u>Importe Calculado</u>	<u>Importe prereduc.</u>	<u>Admisibilidad y compromisos</u>	<u>Presentación tardía</u>	<u>Omisión declaración</u>	<u>Condicionabilidad</u>	<u>IMPORTE ( Euros )</u>				
						<u>PROPUESTO</u>	<u>FEADER (Eje 2)</u>	<u>MAGRAMA</u>	<u>CAGPDS</u>	
241,98	241,98	0,00	0,00	0,00	0,00	241,98	181,49	26,01	34,48	
						<b>TOTAL</b>	241,98	181,49	26,01	34,48



(1) Superficie declarada admisible ajustada con la superficie comprometida.  
 (2) Factor de penalización valorando el alcance para el tipo de compromiso.

**APELLIDOS Y NOMBRE / RAZÓN SOCIAL**

SERRANO SERRANO EMILIO

**NIF**

\*\*\*0908\*

**EXPEDIENTE**

1127681

**ANUALIDAD DE PAGO**

4ª

**IMPORTES POR ANUALIDAD**

	2015	2016	2017	2018	2019
IMPORTE MÁXIMO SUBVENCIONABLE	2.010,01 €	2.010,01 €	2.004,30 €	2.004,30 €	2.004,30 €
IMPORTE MEDIO DE TRANSFERENCIA (€/ha)	114,14 €	114,14 €	114,14 €	114,14 €	114,14 €

**RESUMEN DE UNIDADES**

Cód	GRUPO DE PAGO	Sup. Dec. Admisible (ha)	Sup. Comprometida (ha)	Sup. ajustada compromiso (1) (ha)	% sobredec.	Sup. Propuesta (ha)	Importe Declarado	Importe Topado	Importe Propuesto	Importe tras sobredec.
51	AGRICULTURA MONTAÑA OLIVAR	17,60		17,56	0,00	17,56	2.004,30	2.004,30	2.004,30	2.004,30
	<b>TOTAL</b>	17,60	17,56	17,56		17,56	2.004,30	2.004,30	2.004,30	2.004,30

**RECINTOS PROPUESTOS**

REF.	REFERENCIA SIGPAC	CULTIVO	DESCRIPCIÓN CULTIVO	S/R	G.PAGO	PEND. MEDIA (%)	SUP. DEC. ADMISIBLE (ha)	SUP. COMPROM. (ha)	SUP. AJUSTADA COMPROM. (1) (ha)	SUP. CONY. SIGPAC (ha)	SUP. CERTIE. (ha)	SUP. CAMPO (ha)	SUP. CAMPO DETER. CULT. DECLARADO (ha)	SUP. DEC. REDUCIDA (ha)	SUP. PROPUESTA (ha)
170000005693181	23-003-035-00208-003	101000	OLIVAR-SIN VARIEDAD	S	51	31,78	0,01	0,01	0,01		0,01			0,01	0,01
170000005693182	23-003-035-00211-002	101000	OLIVAR-SIN VARIEDAD	S	51	38,16	0,01	0,06	0,01		0,01			0,01	0,01
170000005693183	23-003-035-00258-005	101000	OLIVAR-SIN VARIEDAD	S	51	24,98	2,56	2,55	2,55		2,56			2,55	2,55
170000005693184	23-003-035-00276-001	101000	OLIVAR-SIN VARIEDAD	S	51	20,20	2,86	2,86	2,86		2,86			2,86	2,86
170000005693185	23-003-035-00685-052	101000	OLIVAR-SIN VARIEDAD	S	51	43,25	0,23	0,20	0,20		0,23			0,20	0,20
170000005693186	23-003-035-00709-001	101000	OLIVAR-SIN VARIEDAD	S	51	20,14	2,42	2,42	2,42		2,42			2,42	2,42
170000005693187	23-003-035-80005-002	101000	OLIVAR-SIN VARIEDAD	S	51	28,32	0,01	0,01	0,01		0,01			0,01	0,01
170000005693191	23-003-037-00026-001	101000	OLIVAR-SIN VARIEDAD	S	51	32,19	0,01	0,01	0,01		0,01			0,01	0,01
170000005693192	23-003-037-00028-003	101000	OLIVAR-SIN VARIEDAD	S	51	32,61	1,38	1,38	1,38		1,38			1,38	1,38
170000005693193	23-003-037-00029-002	101000	OLIVAR-SIN VARIEDAD	S	51	30,19	0,01	0,01	0,01		0,01			0,01	0,01
170000005693194	23-003-037-00323-032	101000	OLIVAR-SIN VARIEDAD	S	51	32,32	0,19	0,51	0,19		0,19			0,19	0,19
170000005693195	23-003-037-00011-001	101000	OLIVAR-SIN VARIEDAD	S	51	39,87	2,22	2,22	2,22		2,22			2,22	2,22
170000005693196	23-003-037-00015-004	101000	OLIVAR-SIN VARIEDAD	S	51	36,86	2,28	2,35	2,28		2,28			2,28	2,28
170000005693197	23-003-037-00015-005	101000	OLIVAR-SIN VARIEDAD	S	51	39,77	0,11	0,11	0,11		0,11			0,11	0,11
170000005693198	23-003-037-00019-003	101000	OLIVAR-SIN VARIEDAD	S	51	30,09	0,05	0,05	0,05		0,05			0,05	0,05
170000005693199	23-003-037-00024-001	101000	OLIVAR-SIN VARIEDAD	S	51	44,76	1,16	1,16	1,16		1,16			1,16	1,16
170000005693200	23-003-037-00323-032	101000	OLIVAR-SIN VARIEDAD	S	51	32,32	0,32	0,51	0,32		0,32			0,32	0,32
170000005693201	23-003-037-00323-086	101000	OLIVAR-SIN VARIEDAD	S	51	27,16	0,12	0,12	0,12		0,12			0,12	0,12
170000005693202	23-003-035-00277-001	101000	OLIVAR-SIN VARIEDAD	S	51	21,17	1,39	1,39	1,39		1,39			1,39	1,39
170000005693203	23-003-037-00323-085	101000	OLIVAR-SIN VARIEDAD	S	51	33,32	0,17	0,17	0,17		0,17			0,17	0,17
170000005693204	23-003-035-00259-001	101000	OLIVAR-SIN VARIEDAD	S	51	21,71	0,02	0,02	0,02		0,02			0,02	0,02
170000005693205	23-003-035-00685-002	101000	OLIVAR-SIN VARIEDAD	S	51	30,95	0,02	0,02	0,02		0,02			0,02	0,02
170000005693206	23-003-035-00211-002	101000	OLIVAR-SIN VARIEDAD	S	51	38,16	0,05	0,06	0,05		0,05			0,05	0,05

**RESUMEN DE PAGOS**

PROPUESTO	IMPORTE ( Euros )		
	FEADER (Eje 2)	MAGRAMA	CAGPDS
Propuesto a pagar	2.004,30	1.503,23	285,61

**APLICACIÓN DE REDUCCIONES Y SANCIONES**

Importe Calculado	Importe prereduc.	Admisibilidad y compromisos	Presentación tardía	Omisión declaración	Condicionalidad	IMPORTE ( Euros )			
						PROPUESTO	FEADER (Eje 2)	MAGRAMA	CAGPDS
2.004,30	2.004,30	0,00	0,00	0,00	0,00	2.004,30	1.503,23	215,46	285,61
<b>TOTAL</b>						<b>2.004,30</b>	<b>1.503,23</b>	<b>215,46</b>	<b>285,61</b>



(1) Superficie declarada admisible ajustada con la superficie comprometida.  
 (2) Factor de penalización valorando el alcance para el tipo de compromiso.



<u>APELLIDOS Y NOMBRE / RAZÓN SOCIAL</u>	<u>NIF</u>	<u>EXPEDIENTE</u>	<u>ANUALIDAD DE PAGO</u>
SOTO CAZORLA PEDRO LUIS	****4263*	1127974	4ª

**IMPORTE POR ANUALIDAD**

	<u>2015</u>	<u>2016</u>	<u>2017</u>	<u>2018</u>	<u>2019</u>
IMPORTE MÁXIMO SUBVENCIONABLE	195,18 €	195,18 €	183,77 €	183,77 €	183,77 €
IMPORTE MEDIO DE TRANSFERENCIA (€/ha)	114,14 €	114,14 €	114,14 €	114,14 €	114,14 €

**RESUMEN DE UNIDADES**

<u>Cód</u>	<u>GRUPO DE PAGO</u>	<u>Sup. Dec. Admisible (ha)</u>	<u>Sup. Comprometida (ha)</u>	<u>Sup. ajustada compromiso (1) (ha)</u>	<u>% sobredec.</u>	<u>Sup. Propuesta (ha)</u>	<u>Importe Declarado</u>	<u>Importe Topado</u>	<u>Importe Propuesto</u>	<u>Importe tras sobredec.</u>
51	AGRICULTURA MONTAÑA OLIVAR	1,62		1,61	0,00	1,61	183,77	183,77	183,77	183,77
	<b>TOTAL</b>	1,62	1,61	1,61		1,61	183,77	183,77	183,77	183,77

**RECINTOS PROPUESTOS**

<u>REF.</u>	<u>REFERENCIA SIGPAC</u>	<u>CULTIVO</u>	<u>DESCRIPCIÓN CULTIVO</u>	<u>S/R</u>	<u>G.PAGO</u>	<u>PEND. MEDIA (%)</u>	<u>SUP. DEC. ADMISIBLE (ha)</u>	<u>SUP. COMPROM. (ha)</u>	<u>SUP. AJUSTADA COMPROM. (1) (ha)</u>	<u>SUP. CONY. SIGPAC (ha)</u>	<u>SUP. CERTIF. (ha)</u>	<u>SUP. CAMPO (ha)</u>	<u>SUP. CAMPO DETER. CULT. DECLARADO (ha)</u>	<u>SUP. DEC. REDUCIDA (ha)</u>	<u>SUP. PROPUESTA (ha)</u>
1700000005389636	23-043-007-00123-001	101000	OLIVAR-SIN VARIEDAD	S	51	29,74	0,39	0,39	0,39		0,39			0,39	0,39
1700000005389637	23-043-006-00438-001	101000	OLIVAR-SIN VARIEDAD	S	51	23,31	0,28	0,28	0,28		0,28			0,28	0,28
1700000005389639	23-043-006-00169-001	101000	OLIVAR-SIN VARIEDAD	S	51	28,96	0,42	0,42	0,42		0,42			0,42	0,42
1700000005389640	23-043-007-00259-001	101000	OLIVAR-SIN VARIEDAD	S	51	41,37	0,53	0,53	0,53		0,53			0,53	0,53

**RESUMEN DE PAGOS**

<u>IMPORTE ( Euros )</u>				
<u>FEADER</u>				
<u>PROPUESTO</u>	<u>(Eje 2)</u>	<u>MAGRAMA</u>	<u>CAGPDS</u>	
Propuesto a pagar	183,77	137,83	19,76	26,18

**APLICACIÓN DE REDUCCIONES Y SANCIONES**

<u>Importe Calculado</u>	<u>Importe prereduc.</u>	<u>Admisibilidad y compromisos</u>	<u>Presentación tardía</u>	<u>Omisión declaración</u>	<u>Condicionabilidad</u>	<u>PROPUESTO</u>	<u>IMPORTE ( Euros )</u>		
							<u>FEADER</u>		
							<u>(Eje 2)</u>	<u>MAGRAMA</u>	<u>CAGPDS</u>
183,77	183,77	0,00	0,00	0,00	0,00	183,77	137,83	19,76	26,18
<b>TOTAL</b>						183,77	137,83	19,76	26,18

**INCIDENCIAS**

**INCIDENCIA DESCRIPCIÓN**

- 80403 Explotación no inscrita en SIPEA o con superficie certificada cero.(anexo I, Orden 26 mayo 2015).  
Ref:1700000005389641 Recinto:23-043-007-00187-001 Cultivo:101000 OLIVAR-SIN VARIEDAD Secano
- 80421 Solicita recinto que no está comprometido para la operación.  
Ref:1700000005389638 Recinto:23-043-006-00430-003 Cultivo:101000 OLIVAR-SIN VARIEDAD Secano  
Ref:1700000005389641 Recinto:23-043-007-00187-001 Cultivo:101000 OLIVAR-SIN VARIEDAD Secano



(1) Superficie declarada admisible ajustada con la superficie comprometida.  
(2) Factor de penalización valorando el alcance para el tipo de compromiso.

**APELLIDOS Y NOMBRE / RAZÓN SOCIAL**

SUAREZ MARIN ANDRES RAMON

**NIF**

\*\*\*\*3492\*

**EXPEDIENTE**

1197104

**ANUALIDAD DE PAGO**

4ª

**IMPORTES POR ANUALIDAD**

	2015	2016	2017	2018	2019
IMPORTE MÁXIMO SUBVENCIONABLE	315,03 €	315,03 €	292,20 €	292,20 €	292,20 €
IMPORTE MEDIO DE TRANSFERENCIA (€/ha)	114,14 €	114,14 €	114,14 €	114,14 €	114,14 €

**RESUMEN DE UNIDADES**

Cód	GRUPO DE PAGO	Sup. Dec. Admisible (ha)	Sup. Comprometida (ha)	Sup. ajustada compromiso (1) (ha)	% sobredec.	Sup. Propuesta (ha)	Importe Declarado	Importe Topado	Importe Propuesto	Importe tras sobredec.
51	AGRICULTURA MONTAÑA OLIVAR	2,59		2,56	0,00	2,56	292,20	292,20	292,20	292,20
	<b>TOTAL</b>	2,59	2,56	2,56		2,56	292,20	292,20	292,20	292,20

**RECINTOS PROPUESTOS**

REF.	REFERENCIA SIGPAC	CULTIVO	DESCRIPCIÓN CULTIVO	S/R	G. PAGO	PEND. MEDIA (%)	SUP. DEC. ADMISIBLE (ha)	SUP. COMPROM. (ha)	SUP. AJUSTADA COMPROM. (1) (ha)	SUP. CONY. SIGPAC (ha)	SUP. CERTIF. (ha)	SUP. CAMPO (ha)	SUP. CAMPO DETER. CULT. DECLARADO (ha)	SUP. DEC. REDUCIDA (ha)	SUP. PROPUESTA (ha)
170000006220641	23-091-004-00109-001	101000	OLIVAR-SIN VARIEDAD	S	51	34,17	0,06	0,06	0,06		0,06			0,06	0,06
170000006220642	23-091-004-00110-001	101000	OLIVAR-SIN VARIEDAD	S	51	43,93	1,07	1,07	1,07		1,07			1,07	1,07
170000006220643	23-091-004-00777-006	101000	OLIVAR-SIN VARIEDAD	S	51	46,20	0,02	0,02	0,02		0,02			0,02	0,02
170000006220644	23-091-004-00438-001	101000	OLIVAR-SIN VARIEDAD	S	51	38,95	0,05	0,05	0,05		0,05			0,05	0,05
170000006220645	23-091-004-00773-002	101000	OLIVAR-SIN VARIEDAD	S	51	35,84	0,02	0,02	0,02		0,02			0,02	0,02
170000006220646	23-091-004-00892-001	101000	OLIVAR-SIN VARIEDAD	S	51	22,82	0,06	0,06	0,06		0,06			0,06	0,06
170000006220647	23-091-004-00903-001	101000	OLIVAR-SIN VARIEDAD	S	51	37,13	0,25	0,25	0,25		0,25			0,25	0,25
170000006220648	23-091-004-00443-002	101000	OLIVAR-SIN VARIEDAD	S	51	23,85	0,15	0,14	0,14		0,15			0,14	0,14
170000006220652	23-091-004-00445-007	101000	OLIVAR-SIN VARIEDAD	S	51	27,79	0,05	0,05	0,05		0,05			0,05	0,05
170000006220653	23-091-004-00797-002	101000	OLIVAR-SIN VARIEDAD	S	51	24,27	0,67	0,67	0,67		0,67			0,67	0,67
170000006220654	23-091-004-00912-002	101000	OLIVAR-SIN VARIEDAD	S	51	25,32	0,05	0,05	0,05		0,05			0,05	0,05
170000006220655	23-091-004-00595-001	101000	OLIVAR-SIN VARIEDAD	S	51	21,03	0,14	0,14	0,14		0,14			0,14	0,14

**RESUMEN DE PAGOS**

<b>IMPORTE ( Euros )</b>				
	PROPUESTO	FEADER (Eje 2)	MAGRAMA	CAGPDS
Propuesto a pagar	292,20	219,15	31,41	41,64

**APLICACIÓN DE REDUCCIONES Y SANCIONES**

Importe Calculado	Importe prereduc.	Admisibilidad y compromisos	Presentación tardía	Omisión declaración	Condicionabilidad	PROPUESTO	FEADER (Eje 2)	MAGRAMA	CAGPDS	
292,20	292,20	0,00	0,00	0,00	0,00	292,20	219,15	31,41	41,64	
<b>TOTAL</b>							292,20	219,15	31,41	41,64

**INCIDENCIAS**

**INCIDENCIA DESCRIPCIÓN**

- 80411 Pendiente media del recinto no supera el 20%  
 Ref:170000006220656 Recinto:23-091-004-00442-001 Cultivo:101000 OLIVAR-SIN VARIEDAD Secano Pendiente media:11,19  
 Ref:170000006220649 Recinto:23-091-004-00448-001 Cultivo:101000 OLIVAR-SIN VARIEDAD Secano Pendiente media:17,07  
 Ref:170000006220650 Recinto:23-091-004-00449-001 Cultivo:101000 OLIVAR-SIN VARIEDAD Secano Pendiente media:13,52  
 Ref:170000006220651 Recinto:23-091-004-00914-001 Cultivo:101000 OLIVAR-SIN VARIEDAD Secano Pendiente media:19,1
- 80421 Solicita recinto que no está comprometido para la operación.  
 Ref:170000006220656 Recinto:23-091-004-00442-001 Cultivo:101000 OLIVAR-SIN VARIEDAD Secano  
 Ref:170000006220649 Recinto:23-091-004-00448-001 Cultivo:101000 OLIVAR-SIN VARIEDAD Secano  
 Ref:170000006220650 Recinto:23-091-004-00449-001 Cultivo:101000 OLIVAR-SIN VARIEDAD Secano  
 Ref:170000006220651 Recinto:23-091-004-00914-001 Cultivo:101000 OLIVAR-SIN VARIEDAD Secano



(1) Superficie declarada admisible ajustada con la superficie comprometida.  
 (2) Factor de penalización valorando el alcance para el tipo de compromiso.

**APELLIDOS Y NOMBRE / RAZÓN SOCIAL**

TAUSTE GARCIA ENRIQUE

**NIF**

\*\*\*\*0054\*

**EXPEDIENTE**

1157414

**ANUALIDAD DE PAGO**

4ª

**IMPORTE POR ANUALIDAD**

	2015	2016	2017	2018	2019
IMPORTE MÁXIMO SUBVENCIONABLE	579,83 €	579,83 €	560,43 €	560,43 €	560,43 €
IMPORTE MEDIO DE TRANSFERENCIA (€/ha)	114,14 €	114,14 €	114,14 €	114,14 €	114,14 €

**RESUMEN DE UNIDADES**

Cód	GRUPO DE PAGO	Sup. Dec. Admisible (ha)	Sup. Comprometida (ha)	Sup. ajustada compromiso (1) (ha)	% sobredec.	Sup. Propuesta (ha)	Importe Declarado	Importe Topado	Importe Propuesto	Importe tras sobredec.
51	AGRICULTURA MONTAÑA OLIVAR	5,07		4,91	0,00	4,91	560,43	560,43	560,43	560,43
	<b>TOTAL</b>	5,07	4,91	4,91		4,91	560,43	560,43	560,43	560,43

**RECINTOS PROPUESTOS**

REF.	REFERENCIA SIGPAC	CULTIVO	DESCRIPCIÓN CULTIVO	S/R	G.PAGO	PEND. MEDIA (%)	SUP. DEC. ADMISIBLE (ha)	SUP. COMPROM. (ha)	SUP. AJUSTADA COMPROM. (1) (ha)	SUP. CONY. SIGPAC (ha)	SUP. CERTIE. (ha)	SUP. CAMPO (ha)	SUP. CAMPO DETER. CULT. DECLARADO (ha)	SUP. DEC. REDUCIDA (ha)	SUP. PROPUESTA (ha)
170000005304641	23-043-004-00161-001	101000	OLIVAR-SIN VARIEDAD	S	51	30,22	0,38	0,22	0,22		0,38			0,22	0,22
170000005304643	23-043-004-00291-001	101000	OLIVAR-SIN VARIEDAD	S	51	30,85	1,42	1,42	1,42		1,42			1,42	1,42
170000005304644	23-043-004-00370-001	101000	OLIVAR-SIN VARIEDAD	S	51	39,43	0,22	0,22	0,22		0,22			0,22	0,22
170000005304645	23-043-004-00179-001	101000	OLIVAR-SIN VARIEDAD	S	51	50,01	0,01	0,01	0,01		0,01			0,01	0,01
170000005304646	23-043-004-00436-002	101000	OLIVAR-SIN VARIEDAD	S	51	52,32	0,22	0,22	0,22		0,22			0,22	0,22
170000005304647	23-043-004-00168-001	101000	OLIVAR-SIN VARIEDAD	S	51	26,58	0,14	0,22	0,14		0,14			0,14	0,14
170000005304648	23-043-004-00162-002	101000	OLIVAR-SIN VARIEDAD	S	51	56,20	0,11	0,11	0,11		0,11			0,11	0,11
170000005304649	23-043-004-00176-003	101000	OLIVAR-SIN VARIEDAD	S	51	31,15	0,04	0,04	0,04		0,04			0,04	0,04
170000005304650	23-043-009-00167-001	101000	OLIVAR-SIN VARIEDAD	S	51	46,38	0,01	0,01	0,01		0,01			0,01	0,01
170000005304651	23-043-009-00169-001	101000	OLIVAR-SIN VARIEDAD	S	51	40,33	0,40	0,43	0,40		0,40			0,40	0,40
170000005304654	23-043-004-00176-001	101000	OLIVAR-SIN VARIEDAD	S	51	36,59	0,11	0,11	0,11		0,11			0,11	0,11
170000005304655	23-043-004-00177-001	101000	OLIVAR-SIN VARIEDAD	S	51	29,66	0,22	0,22	0,22		0,22			0,22	0,22
170000005304656	23-043-004-00178-001	101000	OLIVAR-SIN VARIEDAD	S	51	33,53	0,10	0,10	0,10		0,10			0,10	0,10
170000005304657	23-043-005-00199-001	101000	OLIVAR-SIN VARIEDAD	S	51	40,06	0,02	0,02	0,02		0,02			0,02	0,02
170000005304658	23-043-005-00209-002	101000	OLIVAR-SIN VARIEDAD	S	51	28,62	0,32	0,32	0,32		0,32			0,32	0,32
170000005304659	23-043-005-00443-002	101000	OLIVAR-SIN VARIEDAD	S	51	41,91	0,32	0,32	0,32		0,32			0,32	0,32
170000005304660	23-043-004-00177-003	101000	OLIVAR-SIN VARIEDAD	S	51	48,38	0,16	0,16	0,16		0,16			0,16	0,16
170000005304661	23-043-004-00178-002	101000	OLIVAR-SIN VARIEDAD	S	51	47,64	0,09	0,09	0,09		0,09			0,09	0,09
170000005304662	23-043-005-00127-002	101000	OLIVAR-SIN VARIEDAD	S	51	39,84	0,76	0,76	0,76		0,76			0,76	0,76
170000005304663	23-043-005-00128-001	101000	OLIVAR-SIN VARIEDAD	S	51	32,08	0,02	0,02	0,02		0,02			0,02	0,02

**RESUMEN DE PAGOS**

	IMPORTE ( Euros )			
	PROPUESTO	FEADER (Eje 2)	MAGRAMA	CAGPDS
Propuesto a pagar	560,43	420,32	60,25	79,86

**APLICACIÓN DE REDUCCIONES Y SANCIONES**

Importe Calculado	Importe prereduc.	Admisibilidad y compromisos	Presentación tardía	Omisión declaración	Condicionidad	PROPUESTO	FEADER (Eje 2)	MAGRAMA	CAGPDS
560,43	560,43	0,00	0,00	0,00	0,00	560,43	420,32	60,25	79,86
<b>TOTAL</b>						560,43	420,32	60,25	79,86



(1) Superficie declarada admisible ajustada con la superficie comprometida.  
 (2) Factor de penalización valorando el alcance para el tipo de compromiso.

<u>APELLIDOS Y NOMBRE / RAZÓN SOCIAL</u>	<u>NIF</u>	<u>EXPEDIENTE</u>	<u>ANUALIDAD DE PAGO</u>
TORANZO SANCHEZ FRANCISCO	****3482*	1090531	4ª

**IMPORTE POR ANUALIDAD**

	<u>2015</u>	<u>2016</u>	<u>2017</u>	<u>2018</u>	<u>2019</u>
IMPORTE MÁXIMO SUBVENCIONABLE	564,99 €	564,99 €	562,71 €	562,71 €	562,71 €
IMPORTE MEDIO DE TRANSFERENCIA (€/ha)	114,14 €	114,14 €	114,14 €	114,14 €	114,14 €

**RESUMEN DE UNIDADES**

<u>Cód</u>	<u>GRUPO DE PAGO</u>	<u>Sup. Dec. Admisible (ha)</u>	<u>Sup. Comprometida (ha)</u>	<u>Sup. ajustada compromiso (1) (ha)</u>	<u>% sobredec.</u>	<u>Sup. Propuesta (ha)</u>	<u>Importe Declarado</u>	<u>Importe Topado</u>	<u>Importe Propuesto</u>	<u>Importe tras sobredec.</u>
51	AGRICULTURA MONTAÑA OLIVAR	4,98		4,93	0,00	4,93	562,71	562,71	562,71	562,71
	<b>TOTAL</b>	4,98	4,93	4,93		4,93	562,71	562,71	562,71	562,71

**RECINTOS PROPUESTOS**

<u>REE.</u>	<u>REFERENCIA SIGPAC</u>	<u>CULTIVO</u>	<u>DESCRIPCIÓN CULTIVO</u>	<u>S/R</u>	<u>G.PAGO</u>	<u>PEND. MEDIA (%)</u>	<u>SUP. ADMISIBLE (ha)</u>	<u>SUP. COMPROM. (ha)</u>	<u>SUP. AJUSTADA COMPROM. (1) (ha)</u>	<u>SUP. CONY. SIGPAC (ha)</u>	<u>SUP. CERTIF. (ha)</u>	<u>SUP. CAMPO (ha)</u>	<u>SUP. CAMPO DETER. CULT. DECLARADO (ha)</u>	<u>SUP. DEC. REDUCIDA (ha)</u>	<u>SUP. PROPUESTA (ha)</u>
1700000005085728	23-026-004-00078-001	101000	OLIVAR-SIN VARIEDAD	S	51	31,22	0,73	0,73	0,73		0,73	0,73	0,73	0,73	0,73
1700000005085729	23-026-004-00143-001	101000	OLIVAR-SIN VARIEDAD	S	51	35,96	0,16	0,16	0,16		0,16	0,16	0,16	0,16	0,16
1700000005085730	23-026-004-00144-001	101000	OLIVAR-SIN VARIEDAD	S	51	23,17	0,03	0,03	0,03		0,03	0,03	0,03	0,03	0,03
1700000005085733	23-026-004-00079-003	101000	OLIVAR-SIN VARIEDAD	S	51	35,80	1,10	1,10	1,10		1,10	1,10	1,10	1,10	1,10
1700000005085734	23-026-004-00078-008	101000	OLIVAR-SIN VARIEDAD	S	51	34,82	0,42	0,41	0,41	0,39	0,42	0,42	0,42	0,39	0,39
1700000005085735	23-026-004-00078-002	101000	OLIVAR-SIN VARIEDAD	S	51	41,11	2,37	2,36	2,36		2,37	2,38	2,34	2,36	2,36
1700000005085738	23-026-004-00150-001	101000	OLIVAR-SIN VARIEDAD	S	51	40,52	0,17	0,16	0,16		0,17	0,17	0,17	0,16	0,16

**RESUMEN DE PAGOS**

	<u>IMPORTE ( Euros )</u>			
	<u>PROPUESTO</u>	<u>FEADER (Eje 2)</u>	<u>MAGRAMA</u>	<u>CAGPDS</u>
Propuesto a pagar	562,71	422,03	60,49	80,19

**APLICACIÓN DE REDUCCIONES Y SANCIONES**

<u>Importe Calculado</u>	<u>Importe prereduc.</u>	<u>Admisibilidad y compromisos</u>	<u>Presentación tardía</u>	<u>Omisión declaración</u>	<u>Condicionabilidad</u>	<u>PROPUESTO</u>	<u>FEADER (Eje 2)</u>	<u>MAGRAMA</u>	<u>CAGPDS</u>	
562,71	562,71	0,00	0,00	0,00	0,00	562,71	422,03	60,49	80,19	
						<b>TOTAL</b>	562,71	422,03	60,49	80,19



(1) Superficie declarada admisible ajustada con la superficie comprometida.  
 (2) Factor de penalización valorando el alcance para el tipo de compromiso.

**APELLIDOS Y NOMBRE / RAZÓN SOCIAL**  
TORRENTE NAVARRETE MARIA DE LOS ANGELES

**NIF**  
\*\*\*\*3994\*

**EXPEDIENTE**  
1118955

**ANUALIDAD DE PAGO**  
4ª

**IMPORTE POR ANUALIDAD**

	2015	2016	2017	2018	2019
IMPORTE MÁXIMO SUBVENCIONABLE	2.582,99 €	2.582,99 €	2.581,85 €	2.581,85 €	2.581,85 €
IMPORTE MEDIO DE TRANSFERENCIA (€/ha)	114,14 €	114,14 €	114,14 €	114,14 €	114,14 €

**RESUMEN DE UNIDADES**

Cód	GRUPO DE PAGO	Sup. Dec. Admisible (ha)	Sup. Comprometida (ha)	Sup. ajustada compromiso (1) (ha)	% sobredec.	Sup. Propuesta (ha)	Importe Declarado	Importe Topado	Importe Propuesto	Importe tras sobredec.
51	AGRICULTURA MONTAÑA OLIVAR	22,66		22,62	0,00	22,62	2.581,85	2.581,85	2.581,85	2.581,85
	<b>TOTAL</b>	22,66	22,62	22,62		22,62	2.581,85	2.581,85	2.581,85	2.581,85

**RECINTOS PROPUESTOS**

REF.	REFERENCIA SIGPAC	CULTIVO	DESCRIPCIÓN CULTIVO	S/R	G.PAGO	PEND. MEDIA (%)	SUP. DEC. ADMISIBLE (ha)	SUP. COMPROM. (ha)	SUP. AJUSTADA COMPROM. (1) (ha)	SUP. CONY. SIGPAC (ha)	SUP. CERTIF. (ha)	SUP. CAMPO (ha)	SUP. CAMPO DETER. CULT. DECLARADO (ha)	SUP. DEC. REDUCIDA (ha)	SUP. PROPUESTA (ha)
1700000006427604	23-073-022-00370-001	101000	OLIVAR-SIN VARIEDAD	S	51	37,80	3,08	3,08	3,08		3,08			3,08	3,08
1700000006427605	23-073-023-00505-005	101000	OLIVAR-SIN VARIEDAD	S	51	25,38	0,24	0,24	0,24		0,24			0,24	0,24
1700000006427608	23-073-023-00325-001	101000	OLIVAR-SIN VARIEDAD	S	51	28,21	0,24	0,24	0,24		0,24			0,24	0,24
1700000006427609	23-073-023-00504-003	101000	OLIVAR-SIN VARIEDAD	S	51	24,19	0,07	0,07	0,07		0,07			0,07	0,07
1700000006427610	23-073-023-00505-002	101000	OLIVAR-SIN VARIEDAD	S	51	39,00	0,48	0,48	0,48		0,48			0,48	0,48
1700000006427611	23-073-023-00853-002	101000	OLIVAR-SIN VARIEDAD	S	51	33,73	0,85	0,85	0,85		0,85			0,85	0,85
1700000006427612	23-073-023-00219-003	101000	OLIVAR-SIN VARIEDAD	S	51	21,97	5,76	5,75	5,75		5,76			5,75	5,75
1700000006427613	23-073-023-00220-004	101000	OLIVAR-SIN VARIEDAD	S	51	35,85	2,41	2,41	2,41		2,41			2,41	2,41
1700000006427614	23-073-023-00216-002	101000	OLIVAR-SIN VARIEDAD	S	51	29,92	0,57	0,57	0,57		0,68			0,57	0,57
1700000006427616	23-073-023-00225-001	101000	OLIVAR-SIN VARIEDAD	S	51	32,77	1,63	1,62	1,62		1,63			1,62	1,62
1700000006427617	23-073-023-00496-001	101000	OLIVAR-SIN VARIEDAD	S	51	25,47	1,21	1,21	1,21		1,21			1,21	1,21
1700000006427618	23-073-023-00497-001	101000	OLIVAR-SIN VARIEDAD	S	51	25,72	0,02	0,02	0,02		0,02			0,02	0,02
1700000006427619	23-073-023-00498-001	101000	OLIVAR-SIN VARIEDAD	S	51	27,11	0,32	0,32	0,32		0,32			0,32	0,32
1700000006427620	23-073-023-00262-002	101000	OLIVAR-SIN VARIEDAD	S	51	23,02	1,05	1,04	1,04		1,05			1,04	1,04
1700000006427621	23-073-023-00263-001	101000	OLIVAR-SIN VARIEDAD	S	51	28,62	1,61	1,61	1,61		1,61			1,61	1,61
1700000006427623	23-073-023-00324-002	101000	OLIVAR-SIN VARIEDAD	S	51	23,24	1,67	1,67	1,67		1,67			1,67	1,67
1700000006427625	23-073-023-00333-002	101000	OLIVAR-SIN VARIEDAD	S	51	31,39	0,46	0,46	0,46		0,46			0,46	0,46
1700000006427626	23-073-024-00239-002	101000	OLIVAR-SIN VARIEDAD	S	51	24,57	0,99	0,98	0,98		0,99			0,98	0,98

**RESUMEN DE PAGOS**

	IMPORTE ( Euros )			
	PROPUESTO	FEADER (Eje 2)	MAGRAMA	CAGPDS
Propuesto a pagar	2.581,85	1.936,39	277,55	367,91

**APLICACIÓN DE REDUCCIONES Y SANCIONES**

Importe Calculado	Importe prereduc.	Admisibilidad y compromisos	Presentación tardía	Omisión declaración	Condicionality	PROPUESTO	FEADER (Eje 2)	MAGRAMA	CAGPDS	
2.581,85	2.581,85	0,00	0,00	0,00	0,00	2.581,85	1.936,39	277,55	367,91	
						<b>TOTAL</b>	<b>2.581,85</b>	<b>1.936,39</b>	<b>277,55</b>	<b>367,91</b>

**INCIDENCIAS**

**INCIDENCIA DESCRIPCIÓN**

80421 Solicita recinto que no está comprometido para la operación.  
Ref:1700000006427624 Recinto:23-073-023-00322-002 Cultivo:101000 OLIVAR-SIN VARIEDAD Secano



<u>APELLIDOS Y NOMBRE / RAZÓN SOCIAL</u>	<u>NIF</u>	<u>EXPEDIENTE</u>	<u>ANUALIDAD DE PAGO</u>
TORRES NIETO MARIA DOLORES	****8565*	1136471	4ª

**IMPORTE POR ANUALIDAD**

	<u>2015</u>	<u>2016</u>	<u>2017</u>	<u>2018</u>	<u>2019</u>
IMPORTE MÁXIMO SUBVENCIONABLE	125,55 €	125,55 €	125,55 €	125,55 €	122,13 €
IMPORTE MEDIO DE TRANSFERENCIA (€/ha)	114,14 €	114,14 €	114,14 €	114,14 €	114,14 €

**RESUMEN DE UNIDADES**

<u>Cód</u>	<u>GRUPO DE PAGO</u>	<u>Sup. Dec. Admisible (ha)</u>	<u>Sup. Comprometida (ha)</u>	<u>Sup. ajustada compromiso (1) (ha)</u>	<u>% sobredec.</u>	<u>Sup. Propuesta (ha)</u>	<u>Importe Declarado</u>	<u>Importe Topado</u>	<u>Importe Propuesto</u>	<u>Importe tras sobredec.</u>
51	AGRICULTURA MONTAÑA OLIVAR	1,11		1,10	2,80	1,07	125,55	125,55	122,13	122,13
<b>TOTAL</b>		1,11	1,10	1,10		1,07	125,55	125,55	122,13	122,13

**RECINTOS PROPUESTOS**

<u>REE.</u>	<u>REFERENCIA SIGPAC</u>	<u>CULTIVO</u>	<u>DESCRIPCIÓN CULTIVO</u>	<u>S/R</u>	<u>G.PAGO</u>	<u>PEND. MEDIA (%)</u>	<u>SUP. DEC. ADMISIBLE (ha)</u>	<u>SUP. COMPROM. (ha)</u>	<u>SUP. AJUSTADA COMPROM. (1) (ha)</u>	<u>SUP. CONY. SIGPAC (ha)</u>	<u>SUP. CERTIF. (ha)</u>	<u>SUP. CAMPO (ha)</u>	<u>SUP. CAMPO DETER. CULT. DECLARADO (ha)</u>	<u>SUP. DEC. REDUCIDA (ha)</u>	<u>SUP. PROPUESTA (ha)</u>
1700000006648397	23-093-007-00317-001	101000	OLIVAR-SIN VARIEDAD	S	51	39,17	1,11	1,10	1,10		1,10	1,07	1,07	1,10	1,07

**RESUMEN DE PAGOS**

<u>IMPORTE ( Euros )</u>				
<u>FEADER</u>				
	<u>PROPUESTO</u>	<u>(Eje 2)</u>	<u>MAGRAMA</u>	<u>CAGPDS</u>
Propuesto a pagar	122,13	91,60	13,13	17,40

**APLICACIÓN DE REDUCCIONES Y SANCIONES**

<u>Importe Calculado</u>	<u>Importe prereduc.</u>	<u>Admisibilidad y compromisos</u>	<u>Presentación tardía</u>	<u>Omisión declaración</u>	<u>Condicionabilidad</u>	<u>IMPORTE ( Euros )</u>			
						<u>FEADER</u>			
						<u>PROPUESTO</u>	<u>(Eje 2)</u>	<u>MAGRAMA</u>	<u>CAGPDS</u>
122,13	122,13	0,00	0,00	0,00	0,00	122,13	91,60	13,13	17,40
<b>TOTAL</b>						122,13	91,60	13,13	17,40



(1) Superficie declarada admisible ajustada con la superficie comprometida.  
 (2) Factor de penalización valorando el alcance para el tipo de compromiso.

<u>APELLIDOS Y NOMBRE / RAZÓN SOCIAL</u>	<u>NIF</u>	<u>EXPEDIENTE</u>	<u>ANUALIDAD DE PAGO</u>		
URBANO MARIN JULIO	***9887*	1227794	4ª		
<u>IMPORTE POR ANUALIDAD</u>					
	<u>2015</u>	<u>2016</u>	<u>2017</u>	<u>2018</u>	<u>2019</u>
IMPORTE MÁXIMO SUBVENCIONABLE	141,53 €	141,53 €	141,53 €	141,53 €	133,54 €
IMPORTE MEDIO DE TRANSFERENCIA (€/ha)	114,14 €	114,14 €	114,14 €	114,14 €	114,14 €

RESUMEN DE UNIDADES

<u>Cód</u>	<u>GRUPO DE PAGO</u>	<u>Sup. Dec. Admisible (ha)</u>	<u>Sup. Comprometida (ha)</u>	<u>Sup. ajustada compromiso (1) (ha)</u>	<u>% sobredec.</u>	<u>Sup. Propuesta (ha)</u>	<u>Importe Declarado</u>	<u>Importe Topado</u>	<u>Importe Propuesto</u>	<u>Importe tras sobredec.</u>
51	AGRICULTURA MONTAÑA OLIVAR	1,25		1,23	5,13	1,17	140,39	140,39	133,54	119,85
	<b>TOTAL</b>	1,25	1,24	1,23		1,17	140,39	140,39	133,54	119,85

RECINTOS PROPUESTOS

<u>REF.</u>	<u>REFERENCIA SIGPAC</u>	<u>CULTIVO DESCRIPCIÓN CULTIVO</u>	<u>S/R G.PAGO</u>	<u>PEND. MEDIA (%)</u>	<u>SUP. ADMISIBLE (ha)</u>	<u>SUP. COMPROM. (ha)</u>	<u>SUP. AJUSTADA COMPROM. (1) (ha)</u>	<u>SUP. CONY. SIGPAC (ha)</u>	<u>SUP. CERTIF. (ha)</u>	<u>SUP. CAMPO (ha)</u>	<u>SUP. CAMPO DETER. CULT. DECLARADO (ha)</u>	<u>SUP. DEC. REDUCIDA (ha)</u>	<u>SUP. PROPUESTA (ha)</u>
170000006355010	23-091-004-00244-001	101000 OLIVAR-SIN VARIEDAD	S 51	42,58	0,12	0,12	0,12		0,12			0,12	0,12
170000006355011	23-091-004-00584-001	101000 OLIVAR-SIN VARIEDAD	S 51	37,49	0,82	0,82	0,82		0,78			0,82	0,82
170000006355012	23-091-004-00777-003	101000 OLIVAR-SIN VARIEDAD	S 51	40,79	0,04	0,02	0,02		0,00			0,02	0,02
170000006355013	23-091-012-00264-002	101000 OLIVAR-SIN VARIEDAD	S 51	20,72	0,02	0,02	0,02		0,02			0,02	0,02
170000006355014	23-091-004-00370-003	101000 OLIVAR-SIN VARIEDAD	S 51	25,65	0,03	0,03	0,03		0,03			0,03	0,03
170000006355015	23-091-004-00371-001	101000 OLIVAR-SIN VARIEDAD	S 51	27,00	0,02	0,02	0,02		0,02			0,02	0,02
170000006355018	23-091-004-00365-001	101000 OLIVAR-SIN VARIEDAD	S 51	21,58	0,07	0,08	0,07		0,08			0,07	0,01
170000006355019	23-091-004-00367-001	101000 OLIVAR-SIN VARIEDAD	S 51	28,71	0,13	0,13	0,13		0,13			0,13	0,13

RESUMEN DE PAGOS

<u>IMPORTE ( Euros )</u>				
<u>FEADER</u>				
<u>PROPUESTO</u>	<u>(Eje 2)</u>	<u>MAGRAMA</u>	<u>CAGPDS</u>	
Propuesto a pagar	107,86	80,90	11,59	15,37

APLICACIÓN DE REDUCCIONES Y SANCIONES

<u>Importe Calculado</u>	<u>Importe prereduc.</u>	<u>Admisibilidad y compromisos</u>	<u>Presentación tardía</u>	<u>Omisión declaración</u>	<u>Condicionabilidad</u>	<u>PROPUESTO</u>	<u>IMPORTE ( Euros ) FEADER</u>		
							<u>(Eje 2)</u>	<u>MAGRAMA</u>	<u>CAGPDS</u>
133,54	119,85	10,00	0,00	0,00	0,00	107,86	80,90	11,59	15,37
<b>TOTAL</b>						107,86	80,90	11,59	15,37

DETALLE DE REDUCCIONES Y SANCIONES POR INCUMPLIMIENTOS DE ADMISIBILIDAD Y COMPROMISOS

<u>Tipo</u>	<u>Compromiso</u>	<u>Sup. Calculada</u>	<u>Sup. Incumpl.</u>	<u>Factor Alcance (2)</u>	<u>Coef. Línea Base</u>	<u>Coef. Acumulación</u>	<u>Coef. Reiteración</u>	<u>Importe Ayuda</u>	<u>Factor Sanción</u>	<u>Importe Sanción</u>	<u>Aplicado</u>
B1	Las parcelas agrícolas declaradas con cultivos elegibles para esta operación en la solicitud de pago deberán estar certificadas bajo el método de producción ecológica.	1,17	0,06	0,05	1,00	1,00	2,00	119,85 €	0,10	11,99 €	SI

INCIDENCIAS

INCIDENCIA DESCRIPCIÓN

- 4012 Existen líneas de declaración de la solicitud que presentan solapes de superficie gráfica con líneas de declaración de otras solicitudes.  
Ref:170000006355018 Recinto:23-091-004-00365-001 Cultivo:101000 OLIVAR-SIN VARIEDAD Secano Superficie solapada (Hectáreas):0,06
- 80403 Explotación no inscrita en SIPEA o con superficie certificada cero.(anexo I, Orden 26 mayo 2015).  
Ref:170000006355012 Recinto:23-091-004-00777-003 Cultivo:101000 OLIVAR-SIN VARIEDAD Secano
- 80404 Recinto declarado que no cumple en su totalidad con las normas de producción ecológica.  
Ref:170000006355011 Recinto:23-091-004-00584-001 Cultivo:101000 OLIVAR-SIN VARIEDAD Secano Superficie Certificada (Ha): 0,78



(1) Superficie declarada admisible ajustada con la superficie comprometida.  
(2) Factor de penalización valorando el alcance para el tipo de compromiso.

<u>APELLIDOS Y NOMBRE / RAZÓN SOCIAL</u>	<u>NIF</u>	<u>EXPEDIENTE</u>	<u>ANUALIDAD DE PAGO</u>		
VALIENTE MATIAS JOSE	****4119*	1116848	4ª		
<u>IMPORTE POR ANUALIDAD</u>					
	<u>2015</u>	<u>2016</u>	<u>2017</u>	<u>2018</u>	<u>2019</u>
<b>IMPORTE MÁXIMO SUBVENCIONABLE</b>	619,78 €	619,78 €	617,50 €	617,50 €	617,50 €
<b>IMPORTE MEDIO DE TRANSFERENCIA (€/ha)</b>	114,14 €	114,14 €	114,14 €	114,14 €	114,14 €

RESUMEN DE UNIDADES

<u>Cód</u>	<u>GRUPO DE PAGO</u>	<u>Sup. Dec. Admisible (ha)</u>	<u>Sup. Comprometida (ha)</u>	<u>Sup. ajustada compromiso (1) (ha)</u>	<u>% sobredec.</u>	<u>Sup. Propuesta (ha)</u>	<u>Importe Declarado</u>	<u>Importe Topado</u>	<u>Importe Propuesto</u>	<u>Importe tras sobredec.</u>
51	AGRICULTURA MONTAÑA OLIVAR	5,41		5,41	0,00	5,41	617,50	617,50	617,50	617,50
	<b>TOTAL</b>	5,41	5,41	5,41		5,41	617,50	617,50	617,50	617,50

RECINTOS PROPUESTOS

<u>REF.</u>	<u>REFERENCIA SIGPAC</u>	<u>CULTIVO</u>	<u>DESCRIPCIÓN CULTIVO</u>	<u>S/R</u>	<u>G. PAGO</u>	<u>PEND. MEDIA (%)</u>	<u>SUP. ADMISIBLE (ha)</u>	<u>SUP. COMPROM. (ha)</u>	<u>SUP. AJUSTADA COMPR.(1) (ha)</u>	<u>SUP. CONY. SIGPAC (ha)</u>	<u>SUP. CERTIE. (ha)</u>	<u>SUP. CAMPO (ha)</u>	<u>SUP. CAMPO DETER. CULT. DECLARADO (ha)</u>	<u>SUP. DEC. REDUCIDA (ha)</u>	<u>SUP. PROPUESTA (ha)</u>
1700000005218516	23-037-003-00089-001	101000	OLIVAR-SIN VARIEDAD	S	51	29,29	0,39	0,39	0,39		0,39			0,39	0,39
1700000005218527	23-037-002-00003-001	101000	OLIVAR-SIN VARIEDAD	S	51	28,18	0,78	0,80	0,78		0,78			0,78	0,78
1700000005218528	23-037-002-00463-001	101000	OLIVAR-SIN VARIEDAD	S	51	28,31	0,53	0,53	0,53		0,53			0,53	0,53
1700000005218530	23-037-001-00319-001	101000	OLIVAR-SIN VARIEDAD	S	51	39,11	0,42	0,42	0,42		0,42			0,42	0,42
1700000005218531	23-037-002-00023-001	101000	OLIVAR-SIN VARIEDAD	S	51	33,89	0,09	0,09	0,09		0,09			0,09	0,09
1700000005218532	23-037-002-00033-001	101000	OLIVAR-SIN VARIEDAD	S	51	33,78	0,10	0,10	0,10		0,10			0,10	0,10
1700000005218534	23-037-002-00201-002	101000	OLIVAR-SIN VARIEDAD	S	51	31,42	0,08	0,08	0,08		0,08			0,08	0,08
1700000005218535	23-037-002-00236-002	101000	OLIVAR-SIN VARIEDAD	S	51	22,94	0,26	0,26	0,26		0,26			0,26	0,26
1700000005218538	23-037-002-00199-002	101000	OLIVAR-SIN VARIEDAD	S	51	25,98	0,61	0,61	0,61		0,61			0,61	0,61
1700000005218539	23-037-003-00520-001	101000	OLIVAR-SIN VARIEDAD	S	51	33,26	0,36	0,36	0,36		0,36			0,36	0,36
1700000005218541	23-037-003-00546-001	101000	OLIVAR-SIN VARIEDAD	S	51	23,10	0,64	0,64	0,64		0,64			0,64	0,64
1700000005218542	23-037-002-00336-003	101000	OLIVAR-SIN VARIEDAD	S	51	34,56	0,02	0,02	0,02		0,02			0,02	0,02
1700000005218543	23-037-003-00548-001	101000	OLIVAR-SIN VARIEDAD	R	51	25,01	1,13	1,13	1,13		1,13			1,13	1,13

RESUMEN DE PAGOS

	<u>IMPORTE ( Euros )</u>			
	<u>PROPUESTO</u>	<u>FEADER (Eje 2)</u>	<u>MAGRAMA</u>	<u>CAGPDS</u>
Propuesto a pagar	617,50	463,13	66,38	87,99

APLICACIÓN DE REDUCCIONES Y SANCIONES

<u>Importe Calculado</u>	<u>Importe prerreduc.</u>	<u>Admisibilidad y compromisos</u>	<u>Presentación tardía</u>	<u>Omisión declaración</u>	<u>Condicionality</u>	<u>PROPUESTO</u>	<u>FEADER (Eje 2)</u>	<u>MAGRAMA</u>	<u>CAGPDS</u>
617,50	617,50	0,00	0,00	0,00	0,00	617,50	463,13	66,38	87,99
<b>TOTAL</b>						617,50	463,13	66,38	87,99

INCIDENCIAS

INCIDENCIA DESCRIPCIÓN

- 4012 Existen líneas de declaración de la solicitud que presentan solapes de superficie gráfica con líneas de declaración de otras solicitudes.  
Ref:1700000005218533 Recinto:23-037-002-00146-001 Cultivo:101000 OLIVAR-SIN VARIEDAD Secano Superficie solapada (Hectáreas):0,02
- 80421 Solicita recinto que no está comprometido para la operación.  
Ref:1700000005218526 Recinto:23-037-001-00165-001 Cultivo:101000 OLIVAR-SIN VARIEDAD Secano  
Ref:1700000005218529 Recinto:23-037-001-00273-001 Cultivo:101000 OLIVAR-SIN VARIEDAD Secano  
Ref:1700000005218533 Recinto:23-037-002-00146-001 Cultivo:101000 OLIVAR-SIN VARIEDAD Secano  
Ref:1700000005218537 Recinto:23-037-002-00198-001 Cultivo:101000 OLIVAR-SIN VARIEDAD Secano  
Ref:1700000005218540 Recinto:23-037-003-00012-001 Cultivo:101000 OLIVAR-SIN VARIEDAD Secano  
Ref:1700000005218517 Recinto:23-037-003-00090-001 Cultivo:101000 OLIVAR-SIN VARIEDAD Secano



(1) Superficie declarada admisible ajustada con la superficie comprometida.  
(2) Factor de penalización valorando el alcance para el tipo de compromiso.



**APELLIDOS Y NOMBRE / RAZÓN SOCIAL**

VEGA BLANCO MARÍA DE LA PAZ

**NIF**

\*\*\*9096\*

**EXPEDIENTE**

1218393

**ANUALIDAD DE PAGO**

4ª

**IMPORTE POR ANUALIDAD**

	2015	2016	2017	2018	2019
IMPORTE MÁXIMO SUBVENCIONABLE	1.954,08 €	1.954,08 €	1.954,08 €	1.954,08 €	1.954,08 €
IMPORTE MEDIO DE TRANSFERENCIA (€/ha)	114,14 €	114,14 €	114,14 €	114,14 €	114,14 €

**RESUMEN DE UNIDADES**

Cód	GRUPO DE PAGO	Sup. Dec. Admisible (ha)	Sup. Comprometida (ha)	Sup. ajustada compromiso (1) (ha)	% sobredec.	Sup. Propuesta (ha)	Importe Declarado	Importe Topado	Importe Propuesto	Importe tras sobredec.
51	AGRICULTURA MONTAÑA OLIVAR	17,12		17,12	0,00	17,12	1.954,08	1.954,08	1.954,08	1.954,08
	<b>TOTAL</b>	17,12	17,12	17,12		17,12	1.954,08	1.954,08	1.954,08	1.954,08

**RECINTOS PROPUESTOS**

REF.	REFERENCIA SIGPAC	CULTIVO DESCRIPCIÓN CULTIVO	S/R	G. PAGO	PEND. MEDIA (%)	SUP. DEC. ADMISIBLE (ha)	SUP. COMPROM. (ha)	SUP. AJUSTADA COMPR.(1) (ha)	SUP. CONY. SIGPAC (ha)	SUP. CERTIE. (ha)	SUP. CAMPO (ha)	SUP. CAMPO DETER. CULT. DECLARADO (ha)	SUP. DEC. REDUCIDA (ha)	SUP. PROPUESTA (ha)
1700000007235939	23-012-005-00172-001	101000 OLIVAR-SIN VARIEDAD	S	51	39,50	0,07	0,07	0,07		0,07			0,07	0,07
1700000007235940	23-012-005-00173-008	101000 OLIVAR-SIN VARIEDAD	S	51	31,82	3,30	3,47	3,30		3,30			3,30	3,30
1700000007235941	23-012-005-00173-008	101000 OLIVAR-SIN VARIEDAD	S	51	31,82	0,17	3,47	0,17		0,17			0,17	0,17
1700000007235942	23-012-005-00174-001	101000 OLIVAR-SIN VARIEDAD	S	51	21,16	0,10	0,10	0,10		0,10			0,10	0,10
1700000007235943	23-012-005-00502-001	101000 OLIVAR-SIN VARIEDAD	S	51	35,03	0,13	0,13	0,13		0,13			0,13	0,13
1700000007235944	23-012-005-00505-014	101000 OLIVAR-SIN VARIEDAD	S	51	21,94	0,53	0,53	0,53		0,53			0,53	0,53
1700000007235945	23-012-005-00540-001	101000 OLIVAR-SIN VARIEDAD	S	51	27,39	0,12	0,12	0,12		0,12			0,12	0,12
1700000007235947	23-012-005-00173-007	101000 OLIVAR-SIN VARIEDAD	S	51	31,93	12,70	12,70	12,70		12,70			12,70	12,70

**RESUMEN DE PAGOS**

	IMPORTE ( Euros )			
	PROPUESTO	FEADER (Eje 2)	MAGRAMA	CAGPDS
Propuesto a pagar	1.954,08	1.465,56	210,06	278,46

**APLICACIÓN DE REDUCCIONES Y SANCIONES**

Importe Calculado	Importe prereduc.	Admisibilidad y compromisos	Presentación tardía	Omisión declaración	Condicionabilidad	PROPUESTO	FEADER (Eje 2)	MAGRAMA	CAGPDS	
1.954,08	1.954,08	0,00	0,00	0,00	0,00	1.954,08	1.465,56	210,06	278,46	
						<b>TOTAL</b>	1.954,08	1.465,56	210,06	278,46

**INCIDENCIAS**

**INCIDENCIA DESCRIPCIÓN**

80421 Solicita recinto que no está comprometido para la operación.  
 Ref:1700000007235938 Recinto:23-012-005-00171-001 Cultivo:101000 OLIVAR-SIN VARIEDAD Secano



(1) Superficie declarada admisible ajustada con la superficie comprometida.  
 (2) Factor de penalización valorando el alcance para el tipo de compromiso.

<u>APELLIDOS Y NOMBRE / RAZÓN SOCIAL</u>	<u>NIF</u>	<u>EXPEDIENTE</u>	<u>ANUALIDAD DE PAGO</u>
VEGA DEL ONSARES, S.L.	****5573*	1176936	4ª

**IMPORTE POR ANUALIDAD**

	<u>2015</u>	<u>2016</u>	<u>2017</u>	<u>2018</u>	<u>2019</u>
<b>IMPORTE MÁXIMO SUBVENCIONABLE</b>	2.743,93 €	2.743,93 €	2.722,24 €	2.722,24 €	2.722,24 €
<b>IMPORTE MEDIO DE TRANSFERENCIA (€/ha)</b>	114,14 €	114,14 €	114,14 €	114,14 €	114,14 €

**RESUMEN DE UNIDADES**

<u>Cód</u>	<u>GRUPO DE PAGO</u>	<u>Sup. Dec. Admisible (ha)</u>	<u>Sup. Comprometida (ha)</u>	<u>Sup. ajustada compromiso (1) (ha)</u>	<u>% sobredec.</u>	<u>Sup. Propuesta (ha)</u>	<u>Importe Declarado</u>	<u>Importe Topado</u>	<u>Importe Propuesto</u>	<u>Importe tras sobredec.</u>
51	AGRICULTURA MONTAÑA OLIVAR	23,85		23,85	0,00	23,85	2.722,24	2.722,24	2.722,24	2.722,24
	<b>TOTAL</b>	23,85	23,85	23,85		23,85	2.722,24	2.722,24	2.722,24	2.722,24

**RECINTOS PROPUESTOS**

<u>REE.</u>	<u>REFERENCIA SIGPAC</u>	<u>CULTIVO</u>	<u>DESCRIPCIÓN CULTIVO</u>	<u>S/R</u>	<u>G. PAGO</u>	<u>PEND. MEDIA (%)</u>	<u>SUP. DEC. ADMISIBLE (ha)</u>	<u>SUP. COMPROM. (ha)</u>	<u>SUP. AJUSTADA COMPROM. (1) (ha)</u>	<u>SUP. CONY. SIGPAC (ha)</u>	<u>SUP. CERTIF. (ha)</u>	<u>SUP. CAMPO (ha)</u>	<u>SUP. CAMPO DETER. CULT. DECLARADO (ha)</u>	<u>SUP. DEC. REDUCIDA (ha)</u>	<u>SUP. PROPUESTA (ha)</u>
1700000006045943	23-091-008-00029-015	101000	OLIVAR-SIN VARIEDAD	S	51	26,14	19,94	19,94	19,94		19,94			19,94	19,94
1700000006045944	23-091-008-00033-001	101000	OLIVAR-SIN VARIEDAD	S	51	24,38	1,33	1,33	1,33		1,33			1,33	1,33
1700000006045945	23-091-008-00032-001	101000	OLIVAR-SIN VARIEDAD	S	51	21,32	2,58	2,58	2,58		2,58			2,58	2,58

**RESUMEN DE PAGOS**

<u>IMPORTE ( Euros )</u>				
<u>FEADER</u>				
<u>PROPUESTO</u>	<u>(Eje 2)</u>	<u>MAGRAMA</u>	<u>CAGPDS</u>	
Propuesto a pagar	2.722,24	2.041,68	292,64	387,92

**APLICACIÓN DE REDUCCIONES Y SANCIONES**

<u>Importe Calculado</u>	<u>Importe prereduc.</u>	<u>Admisibilidad y compromisos</u>	<u>Presentación tardía</u>	<u>Omisión declaración</u>	<u>Condicionabilidad</u>	<u>IMPORTE ( Euros )</u>			
						<u>FEADER</u>			
						<u>PROPUESTO</u>	<u>(Eje 2)</u>	<u>MAGRAMA</u>	<u>CAGPDS</u>
2.722,24	2.722,24	0,00	0,00	0,00	0,00	2.722,24	2.041,68	292,64	387,92
<b>TOTAL</b>						<b>2.722,24</b>	<b>2.041,68</b>	<b>292,64</b>	<b>387,92</b>



(1) Superficie declarada admisible ajustada con la superficie comprometida.  
 (2) Factor de penalización valorando el alcance para el tipo de compromiso.

<u>APELLIDOS Y NOMBRE / RAZÓN SOCIAL</u>	<u>NIF</u>	<u>EXPEDIENTE</u>	<u>ANUALIDAD DE PAGO</u>
VEGA SEGURA CESAR	****6176*	1114790	4ª

**IMPORTE POR ANUALIDAD**

	<u>2015</u>	<u>2016</u>	<u>2017</u>	<u>2018</u>	<u>2019</u>
IMPORTE MÁXIMO SUBVENCIONABLE	628,91 €	628,91 €	627,77 €	626,63 €	624,35 €
IMPORTE MEDIO DE TRANSFERENCIA (€/ha)	114,14 €	114,14 €	114,14 €	114,14 €	114,14 €

**RESUMEN DE UNIDADES**

<u>Cód</u>	<u>GRUPO DE PAGO</u>	<u>Sup. Dec. Admisible (ha)</u>	<u>Sup. Comprometida (ha)</u>	<u>Sup. ajustada compromiso (1) (ha)</u>	<u>% sobredec.</u>	<u>Sup. Propuesta (ha)</u>	<u>Importe Declarado</u>	<u>Importe Topado</u>	<u>Importe Propuesto</u>	<u>Importe tras sobredec.</u>
51	AGRICULTURA MONTAÑA OLIVAR	5,54		5,48	0,18	5,47	625,49	625,49	624,35	624,35
	<b>TOTAL</b>	5,54	5,49	5,48		5,47	625,49	625,49	624,35	624,35

**RECINTOS PROPUESTOS**

<u>REF.</u>	<u>REFERENCIA SIGPAC</u>	<u>CULTIVO DESCRIPCIÓN CULTIVO</u>	<u>S/R</u>	<u>G.PAGO</u>	<u>PEND. MEDIA (%)</u>	<u>SUP. DEC. ADMISIBLE (ha)</u>	<u>SUP. COMPROM. (ha)</u>	<u>SUP. AJUSTADA COMPROM. (1) (ha)</u>	<u>SUP. CONY. SIGPAC (ha)</u>	<u>SUP. CERTIE. (ha)</u>	<u>SUP. CAMPO (ha)</u>	<u>SUP. CAMPO DETER. CULT. DECLARADO (ha)</u>	<u>SUP. DEC. REDUCIDA (ha)</u>	<u>SUP. PROPUESTA (ha)</u>
170000006097401	23-080-009-00025-001	101000 OLIVAR-SIN VARIEDAD	S	51	30,67	0,01	0,01	0,01		0,01	0,01	0,01	0,01	0,01
170000006097402	23-080-009-00218-002	101000 OLIVAR-SIN VARIEDAD	S	51	25,22	0,17	0,16	0,16		0,17	0,17	0,17	0,16	0,16
170000006097403	23-080-009-00219-002	101000 OLIVAR-SIN VARIEDAD	S	51	30,32	0,18	0,19	0,18		0,18	0,18	0,18	0,18	0,18
170000006097404	23-095-025-00528-001	101000 OLIVAR-SIN VARIEDAD	S	51	32,39	0,22	0,24	0,22		0,22	0,22	0,22	0,22	0,22
170000006097405	23-095-040-00037-001	101000 OLIVAR-SIN VARIEDAD	S	51	34,72	1,72	1,71	1,71		1,72	1,72	1,72	1,71	1,71
170000006097406	23-095-040-00038-002	101000 OLIVAR-SIN VARIEDAD	S	51	35,62	2,16	2,14	2,14		2,16	2,16	2,16	2,14	2,14
170000006097407	23-095-040-00091-003	101000 OLIVAR-SIN VARIEDAD	S	51	26,10	0,07	0,07	0,07		0,07	0,07	0,07	0,07	0,07
170000006097408	23-095-040-00092-001	101000 OLIVAR-SIN VARIEDAD	S	51	29,25	0,06	0,06	0,06		0,06	0,06	0,06	0,06	0,06
170000006097410	23-095-025-00526-001	101000 OLIVAR-SIN VARIEDAD	S	51	43,13	0,91	0,89	0,89		0,91	0,91	0,91	0,89	0,89
170000006097413	23-095-024-00259-001	101000 OLIVAR-SIN VARIEDAD	S	51	29,31	0,03	0,03	0,03		0,03	0,03	0,03	0,03	0,03
170000006097414	23-095-024-00259-003	101000 OLIVAR-SIN VARIEDAD	S	51	29,68	0,01	0,01	0,01		0,01	0,00	0,00	0,01	0,00

**RESUMEN DE PAGOS**

	<u>IMPORTE ( Euros )</u>			
	<u>PROPUESTO</u>	<u>FEADER (Eje 2)</u>	<u>MAGRAMA</u>	<u>CAGPDS</u>
Propuesto a pagar	624,35	468,26	67,12	88,97

**APLICACIÓN DE REDUCCIONES Y SANCIONES**

<u>Importe Calculado</u>	<u>Importe prereduc.</u>	<u>Admisibilidad y compromisos</u>	<u>Presentación tardía</u>	<u>Omisión declaración</u>	<u>Condicionabilidad</u>	<u>IMPORTE ( Euros )</u>				
						<u>PROPUESTO</u>	<u>FEADER (Eje 2)</u>	<u>MAGRAMA</u>	<u>CAGPDS</u>	
624,35	624,35	0,00	0,00	0,00	0,00	624,35	468,26	67,12	88,97	
						<b>TOTAL</b>	624,35	468,26	67,12	88,97



(1) Superficie declarada admisible ajustada con la superficie comprometida.  
 (2) Factor de penalización valorando el alcance para el tipo de compromiso.

<u>APELLIDOS Y NOMBRE / RAZÓN SOCIAL</u>	<u>NIF</u>	<u>EXPEDIENTE</u>	<u>ANUALIDAD DE PAGO</u>
VEGA SEGURA PEDRO	****0499*	1114421	4ª

**IMPORTE POR ANUALIDAD**

	<u>2015</u>	<u>2016</u>	<u>2017</u>	<u>2018</u>	<u>2019</u>
IMPORTE MÁXIMO SUBVENCIONABLE	175,78 €	175,78 €	175,78 €	175,78 €	175,78 €
IMPORTE MEDIO DE TRANSFERENCIA (€/ha)	114,14 €	114,14 €	114,14 €	114,14 €	114,14 €

**RESUMEN DE UNIDADES**

<u>Cód</u>	<u>GRUPO DE PAGO</u>	<u>Sup. Dec. Admisible (ha)</u>	<u>Sup. Comprometida (ha)</u>	<u>Sup. ajustada compromiso (1) (ha)</u>	<u>% sobredec.</u>	<u>Sup. Propuesta (ha)</u>	<u>Importe Declarado</u>	<u>Importe Topado</u>	<u>Importe Propuesto</u>	<u>Importe tras sobredec.</u>
51	AGRICULTURA MONTAÑA OLIVAR	1,54		1,54	0,00	1,54	175,78	175,78	175,78	175,78
	<b>TOTAL</b>	1,54	1,54	1,54		1,54	175,78	175,78	175,78	175,78

**RECINTOS PROPUESTOS**

<u>REE.</u>	<u>REFERENCIA SIGPAC</u>	<u>CULTIVO</u>	<u>DESCRIPCIÓN CULTIVO</u>	<u>S/R</u>	<u>G.PAGO</u>	<u>PEND. MEDIA (%)</u>	<u>SUP. ADMISIBLE (ha)</u>	<u>SUP. COMPROM. (ha)</u>	<u>SUP. AJUSTADA COMPROM. (1) (ha)</u>	<u>SUP. CONY. SIGPAC (ha)</u>	<u>SUP. CERTIF. (ha)</u>	<u>SUP. CAMPO (ha)</u>	<u>SUP. CAMPO DETER. CULT. DECLARADO (ha)</u>	<u>SUP. DEC. REDUCIDA (ha)</u>	<u>SUP. PROPUESTA (ha)</u>
170000006099194	23-095-038-00185-002	101000	OLIVAR-SIN VARIEDAD	S	51	23,90	1,54	1,54	1,54		1,54			1,54	1,54

**RESUMEN DE PAGOS**

<u>IMPORTE ( Euros )</u>				
	<u>PROPUESTO</u>	<u>FEADER (Eje 2)</u>	<u>MAGRAMA</u>	<u>CAGPDS</u>
Propuesto a pagar	175,78	131,84	18,90	25,04

**APLICACIÓN DE REDUCCIONES Y SANCIONES**

<u>Importe Calculado</u>	<u>Importe prereduc.</u>	<u>Admisibilidad y compromisos</u>	<u>Presentación tardía</u>	<u>Omisión declaración</u>	<u>Condicionabilidad</u>	<u>IMPORTE ( Euros )</u>				
						<u>PROPUESTO</u>	<u>FEADER (Eje 2)</u>	<u>MAGRAMA</u>	<u>CAGPDS</u>	
175,78	175,78	0,00	0,00	0,00	0,00	175,78	131,84	18,90	25,04	
						<b>TOTAL</b>	175,78	131,84	18,90	25,04



(1) Superficie declarada admisible ajustada con la superficie comprometida.  
 (2) Factor de penalización valorando el alcance para el tipo de compromiso.

<u>APELLIDOS Y NOMBRE / RAZÓN SOCIAL</u>	<u>NIF</u>	<u>EXPEDIENTE</u>	<u>ANUALIDAD DE PAGO</u>
VELEZ BUENO ENRIQUE	****4244*	1181018	4ª

**IMPORTE POR ANUALIDAD**

	<u>2015</u>	<u>2016</u>	<u>2017</u>	<u>2018</u>	<u>2019</u>
IMPORTE MÁXIMO SUBVENCIONABLE	1.516,92 €	1.516,92 €	1.510,07 €	1.510,07 €	1.510,07 €
IMPORTE MEDIO DE TRANSFERENCIA (€/ha)	114,14 €	114,14 €	114,14 €	114,14 €	114,14 €

**RESUMEN DE UNIDADES**

<u>Cód</u>	<u>GRUPO DE PAGO</u>	<u>Sup. Dec. Admisible (ha)</u>	<u>Sup. Comprometida (ha)</u>	<u>Sup. ajustada compromiso (1) (ha)</u>	<u>% sobredec.</u>	<u>Sup. Propuesta (ha)</u>	<u>Importe Declarado</u>	<u>Importe Topado</u>	<u>Importe Propuesto</u>	<u>Importe tras sobredec.</u>
51	AGRICULTURA MONTAÑA OLIVAR	13,25		13,23	0,00	13,23	1.510,07	1.510,07	1.510,07	1.510,07
	<b>TOTAL</b>	13,25	13,23	13,23		13,23	1.510,07	1.510,07	1.510,07	1.510,07

**RECINTOS PROPUESTOS**

<u>REE.</u>	<u>REFERENCIA SIGPAC</u>	<u>CULTIVO</u>	<u>DESCRIPCIÓN CULTIVO</u>	<u>S/R</u>	<u>G.PAGO</u>	<u>PEND. MEDIA (%)</u>	<u>SUP. DEC. ADMISIBLE (ha)</u>	<u>SUP. COMPROM. (ha)</u>	<u>SUP. AJUSTADA COMPROM. (1) (ha)</u>	<u>SUP. CONY. SIGPAC (ha)</u>	<u>SUP. CERTIF. (ha)</u>	<u>SUP. CAMPO (ha)</u>	<u>SUP. CAMPO DETER. CULT. DECLARADO (ha)</u>	<u>SUP. DEC. REDUCIDA (ha)</u>	<u>SUP. PROPUESTA (ha)</u>
1700000005084357	23-091-008-00036-002	101000	OLIVAR-SIN VARIEDAD	S	51	24,40	0,70	0,70	0,70		0,70			0,70	0,70
1700000005084358	23-091-008-00036-001	101000	OLIVAR-SIN VARIEDAD	S	51	30,24	0,38	0,36	0,36		0,38			0,36	0,36
1700000005084359	23-091-008-00023-003	101000	OLIVAR-SIN VARIEDAD	S	51	25,39	1,99	1,99	1,99		1,99			1,99	1,99
1700000005084360	23-091-008-00023-002	101000	OLIVAR-SIN VARIEDAD	S	51	20,83	4,23	4,23	4,23		4,23			4,23	4,23
1700000005084361	23-091-009-00486-004	101000	OLIVAR-SIN VARIEDAD	S	51	27,46	1,23	1,23	1,23		1,23			1,23	1,23
1700000005084362	23-091-008-00036-003	101000	OLIVAR-SIN VARIEDAD	S	51	30,67	1,20	1,20	1,20		1,20			1,20	1,20
1700000005084365	23-091-009-00484-007	101000	OLIVAR-SIN VARIEDAD	S	51	26,46	3,52	3,52	3,52		3,52			3,52	3,52

**RESUMEN DE PAGOS**

<u>IMPORTE ( Euros )</u>				
	<u>PROPUESTO</u>	<u>FEADER (Eje 2)</u>	<u>MAGRAMA</u>	<u>CAGPDS</u>
Propuesto a pagar	1.510,07	1.132,55	162,33	215,19

**APLICACIÓN DE REDUCCIONES Y SANCIONES**

<u>Importe Calculado</u>	<u>Importe prereduc.</u>	<u>Admisibilidad y compromisos</u>	<u>Presentación tardía</u>	<u>Omisión declaración</u>	<u>Condicionabilidad</u>	<u>IMPORTE ( Euros )</u>				
						<u>PROPUESTO</u>	<u>FEADER (Eje 2)</u>	<u>MAGRAMA</u>	<u>CAGPDS</u>	
1.510,07	1.510,07	0,00	0,00	0,00	0,00	1.510,07	1.132,55	162,33	215,19	
						<b>TOTAL</b>	1.510,07	1.132,55	162,33	215,19



(1) Superficie declarada admisible ajustada con la superficie comprometida.  
 (2) Factor de penalización valorando el alcance para el tipo de compromiso.

**MALAGA**

<u>APELLIDOS Y NOMBRE / RAZÓN SOCIAL</u>	<u>NIF</u>	<u>EXPEDIENTE</u>	<u>ANUALIDAD DE PAGO</u>
ACEITES FINCA LA TORRE SLU	****3897*	1211050	4ª

**IMPORTE POR ANUALIDAD**

	<u>2015</u>	<u>2016</u>	<u>2017</u>	<u>2018</u>	<u>2019</u>
<b>IMPORTE MÁXIMO SUBVENCIONABLE</b>	602,66 €	602,66 €	602,66 €	602,66 €	602,66 €
<b>IMPORTE MEDIO DE TRANSFERENCIA (€/ha)</b>	114,14 €	114,14 €	114,14 €	114,14 €	114,14 €

**RESUMEN DE UNIDADES**

<u>Cód</u>	<u>GRUPO DE PAGO</u>	<u>Sup. Dec. Admisible (ha)</u>	<u>Sup. Comprometida (ha)</u>	<u>Sup. ajustada compromiso (1) (ha)</u>	<u>% sobredec.</u>	<u>Sup. Propuesta (ha)</u>	<u>Importe Declarado</u>	<u>Importe Topado</u>	<u>Importe Propuesto</u>	<u>Importe tras sobredec.</u>
51	AGRICULTURA MONTAÑA OLIVAR	5,28		5,28	0,00	5,28	602,66	602,66	602,66	602,66
<b>TOTAL</b>		5,28	5,28	5,28		5,28	602,66	602,66	602,66	602,66

**RECINTOS PROPUESTOS**

<u>REE.</u>	<u>REFERENCIA SIGPAC</u>	<u>CULTIVO DESCRIPCIÓN CULTIVO</u>	<u>S/R</u>	<u>G.PAGO</u>	<u>PEND. MEDIA (%)</u>	<u>SUP. DEC. ADMISIBLE (ha)</u>	<u>SUP. COMPROM. (ha)</u>	<u>SUP. AJUSTADA COMPROM. (1) (ha)</u>	<u>SUP. CONY. SIGPAC (ha)</u>	<u>SUP. CERTIF. (ha)</u>	<u>SUP. CAMPO (ha)</u>	<u>SUP. CAMPO DECLARADO (ha)</u>	<u>SUP. DEC. REDUCIDA (ha)</u>	<u>SUP. PROPUESTA (ha)</u>
1700000006201737	29-015-101-00009-003	101000 OLIVAR-SIN VARIEDAD	R	51	20,19	2,04	2,04	2,04		2,04			2,04	2,04
1700000006201746	29-015-105-00001-011	101000 OLIVAR-SIN VARIEDAD	R	51	21,04	3,24	3,24	3,24		3,24			3,24	3,24

**RESUMEN DE PAGOS**

<u>IMPORTE ( Euros )</u>				
	<u>PROPUESTO</u>	<u>FEADER (Eje 2)</u>	<u>MAGRAMA</u>	<u>CAGPDS</u>
Propuesto a pagar	602,66	452,00	64,79	85,87

**APLICACIÓN DE REDUCCIONES Y SANCIONES**

<u>Importe Calculado</u>	<u>Importe prereduc.</u>	<u>Admisibilidad y compromisos</u>	<u>Presentación tardía</u>	<u>Omisión declaración</u>	<u>Condicionabilidad</u>	<u>PROPUESTO</u>	<u>FEADER (Eje 2)</u>	<u>MAGRAMA</u>	<u>CAGPDS</u>	
602,66	602,66	0,00	0,00	0,00	0,00	602,66	452,00	64,79	85,87	
<b>TOTAL</b>							602,66	452,00	64,79	85,87

**INCIDENCIAS****INCIDENCIA DESCRIPCIÓN**

80421 Solicita recinto que no está comprometido para la operación.

Ref:1700000006201750 Recinto:29-015-101-00011-002 Cultivo:101000 OLIVAR-SIN VARIEDAD Secano



**APELLIDOS Y NOMBRE / RAZÓN SOCIAL**

ACEVEDO GARCIA FRANCISCA

**NIF**

\*\*\*\*1234\*

**EXPEDIENTE**

1194102

**ANUALIDAD DE PAGO**

4ª

**IMPORTES POR ANUALIDAD**

	2015	2016	2017	2018	2019
IMPORTE MÁXIMO SUBVENCIONABLE	126,70 €	126,70 €	126,70 €	126,70 €	126,70 €
IMPORTE MEDIO DE TRANSFERENCIA (€/ha)	114,14 €	114,14 €	114,14 €	114,14 €	114,14 €

**RESUMEN DE UNIDADES**

Cód	GRUPO DE PAGO	Sup. Dec. Admisible (ha)	Sup. Comprometida (ha)	Sup. ajustada compromiso (1) (ha)	% sobredec.	Sup. Propuesta (ha)	Importe Declarado	Importe Topado	Importe Propuesto	Importe tras sobredec.
51	AGRICULTURA MONTAÑA OLIVAR	1,11		1,11	0,00	1,11	126,70	126,70	126,70	126,70
	<b>TOTAL</b>	1,11	1,11	1,11		1,11	126,70	126,70	126,70	126,70

**RECINTOS PROPUESTOS**

REF.	REFERENCIA SIGPAC	CULTIVO	DESCRIPCIÓN CULTIVO	S/R	G.PAGO	PEND. MEDIA (%)	SUP. DEC. ADMISIBLE (ha)	SUP. COMPROM. (ha)	SUP. AJUSTADA COMPR.(1) (ha)	SUP. CONY. SIGPAC (ha)	SUP. CERTIE. (ha)	SUP. CAMPO (ha)	SUP. CAMPO DETER. CULT. DECLARADO (ha)	SUP. DEC. REDUCIDA (ha)	SUP. PROPUESTA (ha)
170000005533545	29-060-001-00183-002	101000	OLIVAR-SIN VARIEDAD	S	51	58,94	0,09	0,09	0,09		0,09			0,09	0,09
170000005533546	29-060-001-00185-003	101000	OLIVAR-SIN VARIEDAD	S	51	58,80	0,06	0,06	0,06		0,06			0,06	0,06
170000005533553	29-060-001-00205-011	101000	OLIVAR-SIN VARIEDAD	S	51	37,47	0,32	0,32	0,32		0,32			0,32	0,32
170000005533554	29-060-001-00185-004	101000	OLIVAR-SIN VARIEDAD	S	51	56,44	0,08	0,08	0,08		0,08			0,08	0,08
170000005533555	29-060-001-00217-003	101000	OLIVAR-SIN VARIEDAD	S	51	64,51	0,03	0,03	0,03		0,03			0,03	0,03
170000005533556	29-060-001-00218-002	101000	OLIVAR-SIN VARIEDAD	S	51	68,45	0,03	0,03	0,03		0,03			0,03	0,03
170000005533557	29-060-001-00220-004	101000	OLIVAR-SIN VARIEDAD	S	51	48,25	0,04	0,04	0,04		0,04			0,04	0,04
170000005533558	29-060-001-00220-006	101000	OLIVAR-SIN VARIEDAD	S	51	48,61	0,16	0,16	0,16		0,16			0,16	0,16
170000005533559	29-060-001-00221-003	101000	OLIVAR-SIN VARIEDAD	S	51	70,96	0,02	0,02	0,02		0,02			0,02	0,02
170000005533560	29-060-001-00222-002	101000	OLIVAR-SIN VARIEDAD	S	51	64,03	0,03	0,03	0,03		0,03			0,03	0,03
170000005533561	29-060-001-00221-004	101000	OLIVAR-SIN VARIEDAD	S	51	64,70	0,05	0,05	0,05		0,05			0,05	0,05
170000005533562	29-060-001-00222-003	101000	OLIVAR-SIN VARIEDAD	S	51	40,60	0,01	0,01	0,01		0,01			0,01	0,01
170000005533563	29-060-001-00223-004	101000	OLIVAR-SIN VARIEDAD	S	51	36,57	0,11	0,11	0,11		0,11			0,11	0,11
170000005533564	29-060-001-00256-001	101000	OLIVAR-SIN VARIEDAD	S	51	49,47	0,07	0,07	0,07		0,07			0,07	0,07
170000005533565	29-060-001-00257-002	101000	OLIVAR-SIN VARIEDAD	S	51	49,28	0,01	0,01	0,01		0,01			0,01	0,01

**RESUMEN DE PAGOS**

	IMPORTE ( Euros )			
	PROPUESTO	FEADER (Eje 2)	MAGRAMA	CAGPDS
Propuesto a pagar	126,70	95,03	13,62	18,05

**APLICACIÓN DE REDUCCIONES Y SANCIONES**

Importe Calculado	Importe prereduc.	Admisibilidad y compromisos	Presentación tardía	Omisión declaración	Condicionabilidad	IMPORTE ( Euros )				
						PROPUESTO	FEADER (Eje 2)	MAGRAMA	CAGPDS	
126,70	126,70	0,00	0,00	0,00	0,00	126,70	95,03	13,62	18,05	
						<b>TOTAL</b>	126,70	95,03	13,62	18,05



**APELLIDOS Y NOMBRE / RAZÓN SOCIAL**

AGROGOBER

**NIF**

\*\*\*0078\*

**EXPEDIENTE**

1230275

**ANUALIDAD DE PAGO**

4ª

**IMPORTE POR ANUALIDAD**

	2015	2016	2017	2018	2019
IMPORTE MÁXIMO SUBVENCIONABLE	0,00 €	0,00 €	0,00 €	173,49 €	173,49 €
IMPORTE MEDIO DE TRANSFERENCIA (€/ha)	0,00 €	0,00 €	0,00 €	114,14 €	114,14 €

**RESUMEN DE UNIDADES**

Cód	GRUPO DE PAGO	Sup. Dec. Admisible (ha)	Sup. Comprometida (ha)	Sup. ajustada compromiso (1) (ha)	% sobredec.	Sup. Propuesta (ha)	Importe Declarado	Importe Topado	Importe Propuesto	Importe tras sobredec.
51	AGRICULTURA MONTAÑA OLIVAR	1,52		1,52	0,00	1,52	173,49	173,49	173,49	173,49
	<b>TOTAL</b>	1,52	1,52	1,52		1,52	173,49	173,49	173,49	173,49

**RECINTOS PROPUESTOS**

REF.	REFERENCIA SIGPAC	CULTIVO	DESCRIPCIÓN CULTIVO	S/R	G.PAGO	PEND. MEDIA (%)	SUP. DEC. ADMISIBLE (ha)	SUP. COMPROM. (ha)	SUP. AJUSTADA COMPROM. (1) (ha)	SUP. CONY. SIGPAC (ha)	SUP. CERTIF. (ha)	SUP. CAMPO (ha)	SUP. CAMPO DETER. CULT. DECLARADO (ha)	SUP. DEC. REDUCIDA (ha)	SUP. PROPUESTA (ha)
4077935	29-018-019-00146-005	101000	OLIVAR-SIN VARIEDAD	S	51	23,15	1,52	1,52	1,52		0,00			1,52	1,52

**RESUMEN DE PAGOS**

IMPORTE ( Euros )				
FEADER				
Propuesto	PROPUESTO	(Eje 2)	MAGRAMA	CAGPDS
	0,00	0,00	0,00	0,00

**APLICACIÓN DE REDUCCIONES Y SANCIONES**

Importe Calculado	Importe prereduc.	Admisibilidad y compromisos	Presentación tardía	Omisión declaración	Condicionabilidad	IMPORTE ( Euros )			
						FEADER			
						PROPUESTO	(Eje 2)	MAGRAMA	CAGPDS
173,49	0,00	100,00	0,00	0,00	0,00	0,00	0,00	0,00	0,00
<b>TOTAL</b>						0,00	0,00	0,00	0,00

**DETALLE DE REDUCCIONES Y SANCIONES POR INCUMPLIMIENTOS DE ADMISIBILIDAD Y COMPROMISOS**

Tipo	Compromiso	Sup. Calculada	Sup. Incumpli.	Factor Alcance (2)	Coef. Línea Base	Coef. Acumulación	Coef. Reiteración	Importe Ayuda	Factor Sanción	Importe Sanción	Aplicado
B1	Las parcelas agrícolas declaradas con cultivos elegibles para esta operación en la solicitud de pago deberán estar certificadas bajo el método de producción ecológica.	1,52	1,52	1,00	1,00	1,00	1,00	0,00 €	1,00	0,00 €	SI

**INCIDENCIAS****INCIDENCIA DESCRIPCIÓN**

- 80402 El solicitante no está inscrito en SIPEA como operador ecológico
- 80403 Explotación no inscrita en SIPEA o con superficie certificada cero.(anexo 1, Orden 26 mayo 2015).  
Ref:4077935 Recinto:29-018-019-00146-005 Cultivo:101000 OLIVAR-SIN VARIEDAD Secano





**APELLIDOS Y NOMBRE / RAZÓN SOCIAL**

AGUACATES MALAGA S.L.

**NIF**

\*\*\*\*5504\*

**EXPEDIENTE**

1140900

**ANUALIDAD DE PAGO**

4ª

**IMPORTE POR ANUALIDAD**

	2015	2016	2017	2018	2019
IMPORTE MÁXIMO SUBVENCIONABLE	1.827,38 €	1.827,38 €	1.799,99 €	1.799,99 €	1.799,99 €
IMPORTE MEDIO DE TRANSFERENCIA (€/ha)	114,14 €	114,14 €	114,14 €	114,14 €	114,14 €

**RESUMEN DE UNIDADES**

Cód	GRUPO DE PAGO	Sup. Dec. Admisible (ha)	Sup. Comprometida (ha)	Sup. ajustada compromiso (1) (ha)	% sobredec.	Sup. Propuesta (ha)	Importe Declarado	Importe Topado	Importe Propuesto	Importe tras sobredec.
51	AGRICULTURA MONTAÑA OLIVAR	15,78		15,77	0,00	15,77	1.799,99	1.799,99	1.799,99	1.799,99
	<b>TOTAL</b>	15,78	15,77	15,77		15,77	1.799,99	1.799,99	1.799,99	1.799,99

**RECINTOS PROPUESTOS**

REF.	REFERENCIA SIGPAC	CULTIVO DESCRIPCIÓN CULTIVO	S/R	G.PAGO	PEND. MEDIA (%)	SUP. DEC. ADMISIBLE (ha)	SUP. COMPROM. (ha)	SUP. AJUSTADA COMPROM. (1) (ha)	SUP. CONY. SIGPAC (ha)	SUP. CERTIF. (ha)	SUP. CAMPO (ha)	SUP. CAMPO DETER. CULT. DECLARADO (ha)	SUP. DEC. REDUCIDA (ha)	SUP. PROPUESTA (ha)
1700000005011631	29-011-009-00008-004	101000 OLIVAR-SIN VARIEDAD	S	51	25,90	0,28	0,28	0,28	0,28	0,28			0,28	0,28
1700000005011632	29-011-011-00355-064	101000 OLIVAR-SIN VARIEDAD	S	51	20,12	0,31	0,31	0,31	0,31	0,31			0,31	0,31
1700000005011633	29-011-010-01313-016	101000 OLIVAR-SIN VARIEDAD	S	51	42,12	2,27	2,27	2,27	2,27	2,27			2,27	2,27
1700000005011635	29-011-010-01313-015	101000 OLIVAR-SIN VARIEDAD	S	51	38,86	0,94	0,94	0,94	0,94	0,94			0,94	0,94
1700000005011636	29-011-010-01313-034	101000 OLIVAR-SIN VARIEDAD	S	51	26,23	0,01	0,01	0,01	0,01	0,01			0,01	0,01
1700000005011637	29-011-010-01313-036	101000 OLIVAR-SIN VARIEDAD	S	51	22,92	0,01	0,01	0,01	0,01	0,01			0,01	0,01
1700000005011638	29-011-010-01313-035	101000 OLIVAR-SIN VARIEDAD	S	51	55,79	0,02	0,02	0,02	0,02	0,02			0,02	0,02
1700000005011639	29-011-010-01313-053	101000 OLIVAR-SIN VARIEDAD	S	51	25,99	0,01	0,01	0,01	0,01	0,01			0,01	0,01
1700000005011640	29-011-010-01313-037	101000 OLIVAR-SIN VARIEDAD	S	51	23,01	0,02	0,02	0,02	0,02	0,02			0,02	0,02
1700000005011641	29-011-011-00355-012	101000 OLIVAR-SIN VARIEDAD	S	51	48,98	0,05	0,05	0,05	0,05	0,05			0,05	0,05
1700000005011642	29-011-010-01314-002	101000 OLIVAR-SIN VARIEDAD	S	51	25,21	0,01	0,01	0,01	0,01	0,01			0,01	0,01
1700000005011643	29-011-011-00355-020	101000 OLIVAR-SIN VARIEDAD	S	51	51,58	9,60	9,60	9,60	9,60	9,60			9,60	9,60
1700000005011644	29-011-011-00355-065	101000 OLIVAR-SIN VARIEDAD	S	51	55,81	1,11	1,11	1,11	1,11	1,11			1,11	1,11
1700000005011645	29-011-011-00355-066	101000 OLIVAR-SIN VARIEDAD	S	51	40,56	0,35	0,35	0,35	0,35	0,35			0,35	0,35
1700000005011649	29-011-010-01313-001	101000 OLIVAR-SIN VARIEDAD	S	51	26,49	0,02	0,01	0,01	0,01	0,02			0,01	0,01
1700000005011650	29-011-010-01313-002	101000 OLIVAR-SIN VARIEDAD	S	51	39,06	0,04	0,04	0,04	0,04	0,04			0,04	0,04
1700000005011651	29-011-010-01313-003	101000 OLIVAR-SIN VARIEDAD	S	51	29,64	0,06	0,06	0,06	0,06	0,06			0,06	0,06
1700000005011652	29-011-010-01313-005	101000 OLIVAR-SIN VARIEDAD	S	51	40,39	0,19	0,19	0,19	0,19	0,19			0,19	0,19
1700000005011653	29-011-010-01313-010	101000 OLIVAR-SIN VARIEDAD	S	51	22,51	0,01	0,01	0,01	0,01	0,01			0,01	0,01
1700000005011654	29-011-011-00355-063	101000 OLIVAR-SIN VARIEDAD	S	51	54,44	0,17	0,17	0,17	0,17	0,17			0,17	0,17
1700000005011655	29-011-010-01313-013	101000 OLIVAR-SIN VARIEDAD	S	51	41,08	0,10	0,10	0,10	0,10	0,10			0,10	0,10
1700000005011656	29-011-011-00355-058	101000 OLIVAR-SIN VARIEDAD	S	51	42,30	0,20	0,20	0,20	0,20	0,20			0,20	0,20

**RESUMEN DE PAGOS**

	IMPORTE ( Euros )			
	PROPUESTO	FEADER (Eje 2)	MAGRAMA	CAGPDS
Propuesto a pagar	1.799,99	1.349,99	193,50	256,50

**APLICACIÓN DE REDUCCIONES Y SANCIONES**

Importe Calculado	Importe prereduc.	Admisibilidad y compromisos	Presentación tardía	Omisión declaración	Condicionidad	PROPUESTO	IMPORTE ( Euros )			
							FEADER (Eje 2)	MAGRAMA	CAGPDS	
1.799,99	1.799,99	0,00	0,00	0,00	0,00	1.799,99	1.349,99	193,50	256,50	
						<b>TOTAL</b>	1.799,99	1.349,99	193,50	256,50

**INCIDENCIAS****INCIDENCIA DESCRIPCIÓN**

80421 Solicita recinto que no está comprometido para la operación.

Ref:1700000005011634 Recinto:29-011-010-01313-014 Cultivo:101000 OLIVAR-SIN VARIEDAD Secano

Ref:1700000005011646 Recinto:29-011-011-00355-041 Cultivo:101000 OLIVAR-SIN VARIEDAD Secano



**APELLIDOS Y NOMBRE / RAZÓN SOCIAL**

ALMARGEÑA DE INTEGRACION SA

**NIF**

\*\*\*\*8858\*

**EXPEDIENTE**

1231222

**ANUALIDAD DE PAGO**

4ª

**IMPORTE POR ANUALIDAD**

	<b>2015</b>	<b>2016</b>	<b>2017</b>	<b>2018</b>	<b>2019</b>
<b>IMPORTE MÁXIMO SUBVENCIONABLE</b>	0,00 €	0,00 €	0,00 €	1.402,78 €	1.402,78 €
<b>IMPORTE MEDIO DE TRANSFERENCIA (€/ha)</b>	0,00 €	0,00 €	0,00 €	114,14 €	114,14 €

**RESUMEN DE UNIDADES**

<b>Cód</b>	<b>GRUPO DE PAGO</b>	<b>Sup. Dec. Admisible (ha)</b>	<b>Sup. Comprometida (ha)</b>	<b>Sup. ajustada compromiso (1) (ha)</b>	<b>% sobredec.</b>	<b>Sup. Propuesta (ha)</b>	<b>Importe Declarado</b>	<b>Importe Topado</b>	<b>Importe Propuesto</b>	<b>Importe tras sobredec.</b>
51	AGRICULTURA MONTAÑA OLIVAR	12,79		12,29	0,00	12,29	1.402,78	1.402,78	1.402,78	1.402,78
	<b>TOTAL</b>	12,79	12,29	12,29		12,29	1.402,78	1.402,78	1.402,78	1.402,78

**RECINTOS PROPUESTOS**

<b>REE.</b>	<b>REFERENCIA SIGPAC</b>	<b>CULTIVO DESCRIPCIÓN CULTIVO</b>	<b>S/R G.PAGO</b>	<b>PEND. MEDIA (%)</b>	<b>SUP. DEC. ADMISIBLE (ha)</b>	<b>SUP. COMPROM. (ha)</b>	<b>SUP. AJUSTADA COMPROM. (1) (ha)</b>	<b>SUP. CONY. SIGPAC (ha)</b>	<b>SUP. CERTIF. (ha)</b>	<b>SUP. CAMPO (ha)</b>	<b>SUP. CAMPO DETER. CULT. DECLARADO (ha)</b>	<b>SUP. DEC. REDUCIDA (ha)</b>	<b>SUP. PROPUESTA (ha)</b>
-182174	29-900-026-00318-025	101000 OLIVAR-SIN VARIEDAD	S 51	35,45	0,02	0,02	0,02	0,02	0,00			0,02	0,02
1700000005663142	29-900-026-00152-008	101000 OLIVAR-SIN VARIEDAD	S 51	31,28	0,61	3,21	0,61	0,61	0,00			0,61	0,61
1700000005663143	29-900-026-00318-008	101000 OLIVAR-SIN VARIEDAD	S 51	38,76	1,51	1,51	1,51	1,51	0,00			1,51	1,51
1700000005663144	29-900-026-00318-022	101000 OLIVAR-SIN VARIEDAD	S 51	37,20	2,83	2,83	2,83	2,83	0,00			2,83	2,83
1700000005663147	29-900-026-00318-020	101000 OLIVAR-SIN VARIEDAD	S 51	32,01	1,45	1,41	1,41	1,41	0,00			1,41	1,41
1700000005663148	29-900-026-00318-015	101000 OLIVAR-SIN VARIEDAD	S 51	31,53	1,14	1,14	1,14	1,14	0,00			1,14	1,14
1700000005663149	29-900-026-00318-021	101000 OLIVAR-SIN VARIEDAD	S 51	38,04	0,61	0,61	0,61	0,61	0,00			0,61	0,61
1700000005663150	29-900-026-00152-008	101000 OLIVAR-SIN VARIEDAD	S 51	31,28	1,44	3,21	1,44	1,44	0,00			1,44	1,44
1700000005663151	29-900-026-00152-014	101000 OLIVAR-SIN VARIEDAD	S 51	41,04	0,71	0,25	0,25	0,25	0,00			0,25	0,25
1700000005663153	29-900-026-00319-003	101000 OLIVAR-SIN VARIEDAD	S 51	36,99	0,42	0,42	0,42	0,42	0,00			0,42	0,42
1700000005663154	29-900-026-00152-012	101000 OLIVAR-SIN VARIEDAD	S 51	30,75	0,89	0,89	0,89	0,89	0,00			0,89	0,89
1700000005663155	29-900-026-00152-008	101000 OLIVAR-SIN VARIEDAD	S 51	31,28	1,16	3,21	1,16	1,16	0,00			1,16	1,16

**RESUMEN DE PAGOS**

	<b>IMPORTE ( Euros )</b>			
	<b>PROPUESTO</b>	<b>FEADER (Eje 2)</b>	<b>MAGRAMA</b>	<b>CAGPDS</b>
Propuesto	0,00	0,00	0,00	0,00

**APLICACIÓN DE REDUCCIONES Y SANCIONES**

<b>Importe Calculado</b>	<b>Importe prereduc.</b>	<b>Admisibilidad y compromisos</b>	<b>Presentación tardía</b>	<b>Omisión declaración</b>	<b>Condicionabilidad</b>	<b>PROPUESTO</b>	<b>IMPORTE ( Euros )</b>		
							<b>FEADER (Eje 2)</b>	<b>MAGRAMA</b>	<b>CAGPDS</b>
1.402,78	0,00	100,00	0,00	0,00	0,00	0,00	0,00	0,00	0,00
<b>TOTAL</b>						0,00	0,00	0,00	0,00

**DETALLE DE REDUCCIONES Y SANCIONES POR INCUMPLIMIENTOS DE ADMISIBILIDAD Y COMPROMISOS**

<b>Tipo</b>	<b>Compromiso</b>	<b>Sup. Calculada</b>	<b>Sup. Incumpl.</b>	<b>Factor Alcance (2)</b>	<b>Coef. Línea Base</b>	<b>Coef. Acumulación</b>	<b>Coef. Reiteración</b>	<b>Importe Ayuda</b>	<b>Factor Sanción</b>	<b>Importe Sanción</b>	<b>Aplicado</b>
B1	Las parcelas agrícolas declaradas con cultivos elegibles para esta operación en la solicitud de pago deberán estar certificadas bajo el método de producción ecológica.	12,29	12,29	1,00	1,00	1,00	1,00	0,00 €	1,00	0,00 €	SI



**INCIDENCIAS****INCIDENCIA DESCRIPCIÓN**

80402	El solicitante no está inscrito en SIPEA como operador ecológico
80403	Explotación no inscrita en SIPEA o con superficie certificada cero.(anexo I, Orden 26 mayo 2015). Ref:1700000005663142 Recinto:29-900-026-00152-008 Cultivo:101000 OLIVAR-SIN VARIEDAD Secano Ref:1700000005663150 Recinto:29-900-026-00152-008 Cultivo:101000 OLIVAR-SIN VARIEDAD Secano Ref:1700000005663155 Recinto:29-900-026-00152-008 Cultivo:101000 OLIVAR-SIN VARIEDAD Secano Ref:1700000005663154 Recinto:29-900-026-00152-012 Cultivo:101000 OLIVAR-SIN VARIEDAD Secano Ref:1700000005663151 Recinto:29-900-026-00152-014 Cultivo:101000 OLIVAR-SIN VARIEDAD Secano Ref:1700000005663152 Recinto:29-900-026-00152-025 Cultivo:101000 OLIVAR-SIN VARIEDAD Secano Ref:1700000005663143 Recinto:29-900-026-00318-008 Cultivo:101000 OLIVAR-SIN VARIEDAD Secano Ref:1700000005663148 Recinto:29-900-026-00318-015 Cultivo:101000 OLIVAR-SIN VARIEDAD Secano Ref:1700000005663147 Recinto:29-900-026-00318-020 Cultivo:101000 OLIVAR-SIN VARIEDAD Secano Ref:1700000005663149 Recinto:29-900-026-00318-021 Cultivo:101000 OLIVAR-SIN VARIEDAD Secano Ref:1700000005663144 Recinto:29-900-026-00318-022 Cultivo:101000 OLIVAR-SIN VARIEDAD Secano Ref:-182174 Recinto:29-900-026-00318-025 Cultivo:101000 OLIVAR-SIN VARIEDAD Secano Ref:1700000005663146 Recinto:29-900-026-00318-027 Cultivo:101000 OLIVAR-SIN VARIEDAD Secano Ref:1700000005663153 Recinto:29-900-026-00319-003 Cultivo:101000 OLIVAR-SIN VARIEDAD Secano
80421	Solicita recinto que no está comprometido para la operación. Ref:1700000005663152 Recinto:29-900-026-00152-025 Cultivo:101000 OLIVAR-SIN VARIEDAD Secano Ref:1700000005663146 Recinto:29-900-026-00318-027 Cultivo:101000 OLIVAR-SIN VARIEDAD Secano



<u>APELLIDOS Y NOMBRE / RAZÓN SOCIAL</u>	<u>NIF</u>	<u>EXPEDIENTE</u>	<u>ANUALIDAD DE PAGO</u>
ANDRADE GOMEZ MARIA CARMEN	***6586*	1001420	4ª

**IMPORTE POR ANUALIDAD**

	<u>2015</u>	<u>2016</u>	<u>2017</u>	<u>2018</u>	<u>2019</u>
IMPORTE MÁXIMO SUBVENCIONABLE	480,53 €	480,53 €	480,53 €	480,53 €	479,39 €
IMPORTE MEDIO DE TRANSFERENCIA (€/ha)	114,14 €	114,14 €	114,14 €	114,14 €	114,14 €

**RESUMEN DE UNIDADES**

<u>Cód</u>	<u>GRUPO DE PAGO</u>	<u>Sup. Dec. Admisible (ha)</u>	<u>Sup. Comprometida (ha)</u>	<u>Sup. ajustada compromiso (1) (ha)</u>	<u>% sobredec.</u>	<u>Sup. Propuesta (ha)</u>	<u>Importe Declarado</u>	<u>Importe Topado</u>	<u>Importe Propuesto</u>	<u>Importe tras sobredec.</u>
51	AGRICULTURA MONTAÑA OLIVAR	4,20		4,20	0,00	4,20	479,39	479,39	479,39	479,39
	<b>TOTAL</b>	4,20	4,21	4,20		4,20	479,39	479,39	479,39	479,39

**RECINTOS PROPUESTOS**

<u>REE.</u>	<u>REFERENCIA SIGPAC</u>	<u>CULTIVO</u>	<u>DESCRIPCIÓN CULTIVO</u>	<u>S/R</u>	<u>G.PAGO</u>	<u>PEND. MEDIA (%)</u>	<u>SUP. DEC. ADMISIBLE (ha)</u>	<u>SUP. COMPROM. (ha)</u>	<u>SUP. AJUSTADA COMPROM. (1) (ha)</u>	<u>SUP. CONY. SIGPAC (ha)</u>	<u>SUP. CERTIF. (ha)</u>	<u>SUP. CAMPO (ha)</u>	<u>SUP. CAMPO DETER. CULT. DECLARADO (ha)</u>	<u>SUP. DEC. REDUCIDA (ha)</u>	<u>SUP. PROPUESTA (ha)</u>
1700000006174030	29-038-014-00012-008	101000	OLIVAR-SIN VARIEDAD	S	51	30,69	0,37	0,37	0,37		0,37			0,37	0,37
1700000006174031	29-038-014-00012-019	101000	OLIVAR-SIN VARIEDAD	S	51	30,17	0,20	0,20	0,20		0,20			0,20	0,20
1700000006174032	29-038-014-00012-023	101000	OLIVAR-SIN VARIEDAD	S	51	42,31	0,79	0,79	0,79		0,79			0,79	0,79
1700000006174033	29-038-014-00012-009	101000	OLIVAR-SIN VARIEDAD	S	51	39,45	1,47	1,48	1,47	1,47	1,47			1,47	1,47
1700000006174034	29-038-014-00013-001	101000	OLIVAR-SIN VARIEDAD	S	51	53,19	1,37	1,37	1,37		1,37			1,37	1,37

**RESUMEN DE PAGOS**

	<u>IMPORTE ( Euros )</u>			
	<u>PROPUESTO</u>	<u>FEADER (Eje 2)</u>	<u>MAGRAMA</u>	<u>CAGPDS</u>
Propuesto a pagar	479,39	359,54	51,53	68,32

**APLICACIÓN DE REDUCCIONES Y SANCIONES**

<u>Importe Calculado</u>	<u>Importe prereduc.</u>	<u>Admisibilidad y compromisos</u>	<u>Presentación tardía</u>	<u>Omisión declaración</u>	<u>Condicionabilidad</u>	<u>PROPUESTO</u>	<u>FEADER (Eje 2)</u>	<u>MAGRAMA</u>	<u>CAGPDS</u>	
479,39	479,39	0,00	0,00	0,00	0,00	479,39	359,54	51,53	68,32	
						<b>TOTAL</b>	<b>479,39</b>	<b>359,54</b>	<b>51,53</b>	<b>68,32</b>



<u>APELLIDOS Y NOMBRE / RAZÓN SOCIAL</u>	<u>NIF</u>	<u>EXPEDIENTE</u>	<u>ANUALIDAD DE PAGO</u>
APARICIO DEL PRADO RAMON CARMELO	****4195*	1104448	4ª

**IMPORTE POR ANUALIDAD**

	<u>2015</u>	<u>2016</u>	<u>2017</u>	<u>2018</u>	<u>2019</u>
IMPORTE MÁXIMO SUBVENCIONABLE	1.818,25 €	1.818,25 €	1.818,25 €	1.818,25 €	1.818,25 €
IMPORTE MEDIO DE TRANSFERENCIA (€/ha)	114,14 €	114,14 €	114,14 €	114,14 €	114,14 €

**RESUMEN DE UNIDADES**

<u>Cód</u>	<u>GRUPO DE PAGO</u>	<u>Sup. Dec. Admisible (ha)</u>	<u>Sup. Comprometida (ha)</u>	<u>Sup. ajustada compromiso (1) (ha)</u>	<u>% sobredec.</u>	<u>Sup. Propuesta (ha)</u>	<u>Importe Declarado</u>	<u>Importe Topado</u>	<u>Importe Propuesto</u>	<u>Importe tras sobredec.</u>
51	AGRICULTURA MONTAÑA OLIVAR	15,93		15,93	0,00	15,93	1.818,25	1.818,25	1.818,25	1.818,25
	<b>TOTAL</b>	15,93	15,93	15,93		15,93	1.818,25	1.818,25	1.818,25	1.818,25

**RECINTOS PROPUESTOS**

<u>REE.</u>	<u>REFERENCIA SIGPAC</u>	<u>CULTIVO</u>	<u>DESCRIPCIÓN CULTIVO</u>	<u>S/R</u>	<u>G.PAGO</u>	<u>PEND. MEDIA (%)</u>	<u>SUP. DEC. ADMISIBLE (ha)</u>	<u>SUP. COMPROM. (ha)</u>	<u>SUP. AJUSTADA COMPROM. (1) (ha)</u>	<u>SUP. CONY. SIGPAC (ha)</u>	<u>SUP. CERTIF. (ha)</u>	<u>SUP. CAMPO (ha)</u>	<u>SUP. CAMPO DETER. CULT. DECLARADO (ha)</u>	<u>SUP. DEC. REDUCIDA (ha)</u>	<u>SUP. PROPUESTA (ha)</u>
1700000002258981	29-084-009-00027-002	101000	OLIVAR-SIN VARIEDAD	S	51	20,54	13,52	13,52	13,52		13,52			13,52	13,52
1700000002258982	29-084-009-00027-001	101000	OLIVAR-SIN VARIEDAD	S	51	25,23	2,41	2,41	2,41		2,41			2,41	2,41

**RESUMEN DE PAGOS**

<u>IMPORTE ( Euros )</u>				
	<u>PROPUESTO</u>	<u>FEADER (Eje 2)</u>	<u>MAGRAMA</u>	<u>CAGPDS</u>
Propuesto a pagar	1.818,25	1.363,69	195,46	259,10

**APLICACIÓN DE REDUCCIONES Y SANCIONES**

<u>Importe Calculado</u>	<u>Importe prereduc.</u>	<u>Admisibilidad y compromisos</u>	<u>Presentación tardía</u>	<u>Omisión declaración</u>	<u>Condicionalidad</u>	<u>PROPUESTO</u>	<u>IMPORTE ( Euros )</u>			
							<u>FEADER (Eje 2)</u>	<u>MAGRAMA</u>	<u>CAGPDS</u>	
1.818,25	1.818,25	0,00	0,00	0,00	0,00	1.818,25	1.363,69	195,46	259,10	
						<b>TOTAL</b>	1.818,25	1.363,69	195,46	259,10



(1) Superficie declarada admisible ajustada con la superficie comprometida.  
 (2) Factor de penalización valorando el alcance para el tipo de compromiso.

<u>APELLIDOS Y NOMBRE / RAZÓN SOCIAL</u>	<u>NIF</u>	<u>EXPEDIENTE</u>	<u>ANUALIDAD DE PAGO</u>
ARANDA GOMEZ MANUEL	***7680*	1103908	4ª

**IMPORTE POR ANUALIDAD**

	<u>2015</u>	<u>2016</u>	<u>2017</u>	<u>2018</u>	<u>2019</u>
IMPORTE MÁXIMO SUBVENCIONABLE	494,23 €	494,23 €	494,23 €	494,23 €	491,95 €
IMPORTE MEDIO DE TRANSFERENCIA (€/ha)	114,14 €	114,14 €	114,14 €	114,14 €	114,14 €

**RESUMEN DE UNIDADES**

<u>Cód</u>	<u>GRUPO DE PAGO</u>	<u>Sup. Dec. Admisible (ha)</u>	<u>Sup. Comprometida (ha)</u>	<u>Sup. ajustada compromiso (1) (ha)</u>	<u>% sobredec.</u>	<u>Sup. Propuesta (ha)</u>	<u>Importe Declarado</u>	<u>Importe Topado</u>	<u>Importe Propuesto</u>	<u>Importe tras sobredec.</u>
51	AGRICULTURA MONTAÑA OLIVAR	4,31		4,31	0,00	4,31	491,94	491,95	491,94	491,94
	<b>TOTAL</b>	4,31	4,33	4,31		4,31	491,94	491,95	491,94	491,94

**RECINTOS PROPUESTOS**

<u>REE.</u>	<u>REFERENCIA SIGPAC</u>	<u>CULTIVO DESCRIPCIÓN CULTIVO</u>	<u>S/R G.PAGO</u>	<u>PEND. MEDIA (%)</u>	<u>SUP. DEC. ADMISIBLE (ha)</u>	<u>SUP. COMPROM. (ha)</u>	<u>SUP. AJUSTADA COMPROM. (1) (ha)</u>	<u>SUP. CONY. SIGPAC (ha)</u>	<u>SUP. CERTIF. (ha)</u>	<u>SUP. CAMPO (ha)</u>	<u>SUP. CAMPO DETER. CULT. DECLARADO (ha)</u>	<u>SUP. DEC. REDUCIDA (ha)</u>	<u>SUP. PROPUESTA (ha)</u>
1700000005524647	29-038-014-00029-002	101000 OLIVAR-SIN VARIEDAD	S 51	47,76	4,31	4,33	4,31	4,33	4,60			4,31	4,31

**RESUMEN DE PAGOS**

	<u>IMPORTE ( Euros )</u>			
	<u>PROPUESTO</u>	<u>FEADER (Eje 2)</u>	<u>MAGRAMA</u>	<u>CAGPDS</u>
Propuesto a pagar	491,94	368,96	52,88	70,10

**APLICACIÓN DE REDUCCIONES Y SANCIONES**

<u>Importe Calculado</u>	<u>Importe prereduc.</u>	<u>Admisibilidad y compromisos</u>	<u>Presentación tardía</u>	<u>Omisión declaración</u>	<u>Condicionabilidad</u>	<u>PROPUESTO</u>	<u>FEADER (Eje 2)</u>	<u>MAGRAMA</u>	<u>CAGPDS</u>	
491,94	491,94	0,00	0,00	0,00	0,00	491,94	368,96	52,88	70,10	
						<b>TOTAL</b>	<b>491,94</b>	<b>368,96</b>	<b>52,88</b>	<b>70,10</b>



**APELLIDOS Y NOMBRE / RAZÓN SOCIAL**

ARMERO REINA MARIA

**NIF**  
\*\*\*\*5632\*

**EXPEDIENTE**  
1204107

**ANUALIDAD DE PAGO**  
4ª

**IMPORTE POR ANUALIDAD**

	2015	2016	2017	2018	2019
IMPORTE MÁXIMO SUBVENCIONABLE	1.164,23 €	1.164,23 €	1.158,52 €	1.158,52 €	1.158,52 €
IMPORTE MEDIO DE TRANSFERENCIA (€/ha)	114,14 €	114,14 €	114,14 €	114,14 €	114,14 €

**RESUMEN DE UNIDADES**

Cód	GRUPO DE PAGO	Sup. Dec. Admisible (ha)	Sup. Comprometida (ha)	Sup. ajustada compromiso (1) (ha)	% sobredec.	Sup. Propuesta (ha)	Importe Declarado	Importe Topado	Importe Propuesto	Importe tras sobredec.
51	AGRICULTURA MONTAÑA OLIVAR	10,21		10,15	0,00	10,15	1.158,52	1.158,52	1.158,52	1.158,52
	<b>TOTAL</b>	10,21	10,15	10,15		10,15	1.158,52	1.158,52	1.158,52	1.158,52

**RECINTOS PROPUESTOS**

REF.	REFERENCIA SIGPAC	CULTIVO	DESCRIPCIÓN CULTIVO	S/R	G.PAGO	PEND. MEDIA (%)	SUP. DEC. ADMISIBLE (ha)	SUP. COMPROM. (ha)	SUP. AJUSTADA COMPROM. (1) (ha)	SUP. CONY. SIGPAC (ha)	SUP. CERTIE. (ha)	SUP. CAMPO (ha)	SUP. CAMPO DETER. CULT. DECLARADO (ha)	SUP. DEC. REDUCIDA (ha)	SUP. PROPUESTA (ha)
1700000007070163	29-093-004-00032-003	101000	OLIVAR-SIN VARIEDAD	S	51	22,94	6,27	6,26	6,26		6,27			6,26	6,26
1700000007070165	29-093-004-00032-013	101000	OLIVAR-SIN VARIEDAD	S	51	39,20	0,30	0,30	0,30		0,30			0,30	0,30
1700000007070166	29-093-004-00037-006	101000	OLIVAR-SIN VARIEDAD	S	51	24,12	0,08	0,08	0,08		0,08			0,08	0,08
1700000007070168	29-093-004-00042-002	101000	OLIVAR-SIN VARIEDAD	S	51	29,72	0,05	0,05	0,05		0,05			0,05	0,05
1700000007070169	29-093-004-00043-021	101000	OLIVAR-SIN VARIEDAD	S	51	30,30	0,87	0,87	0,87		0,87			0,87	0,87
1700000007070170	29-093-005-00145-002	101000	OLIVAR-SIN VARIEDAD	S	51	25,01	1,12	1,12	1,12		1,12			1,12	1,12
1700000007070174	29-093-004-00015-001	101000	OLIVAR-SIN VARIEDAD	S	51	28,57	1,22	1,22	1,22		1,22			1,22	1,22
1700000007070175	29-093-004-00020-009	101000	OLIVAR-SIN VARIEDAD	S	51	32,41	0,24	0,24	0,24		0,24			0,24	0,24
1700000007070177	29-093-004-00025-003	101000	OLIVAR-SIN VARIEDAD	S	51	47,33	0,06	0,06	0,06		0,06			0,06	0,06

**RESUMEN DE PAGOS**

IMPORTE ( Euros )				
	PROPUESTO	FEADER (Eje 2)	MAGRAMA	CAGPDS
Propuesto a pagar	1.158,52	868,89	124,54	165,09

**APLICACIÓN DE REDUCCIONES Y SANCIONES**

Importe Calculado	Importe prereduc.	Admisibilidad y compromisos	Presentación tardía	Omisión declaración	Condicionabilidad	PROPUESTO	FEADER (Eje 2)	MAGRAMA	CAGPDS
1.158,52	1.158,52	0,00	0,00	0,00	0,00	1.158,52	868,89	124,54	165,09
<b>TOTAL</b>						1.158,52	868,89	124,54	165,09

**INCIDENCIAS**

**INCIDENCIA DESCRIPCIÓN**

80421 Solicita recinto que no está comprometido para la operación.

Ref:1700000007070178 Recinto:29-093-004-00031-001 Cultivo:101000 OLIVAR-SIN VARIEDAD Secano



<u>APELLIDOS Y NOMBRE / RAZÓN SOCIAL</u>	<u>NIF</u>	<u>EXPEDIENTE</u>	<u>ANUALIDAD DE PAGO</u>
ARRIBA AMORES ENCARNACION AQUILINA	****4358*	1067669	4ª

**IMPORTE POR ANUALIDAD**

	<u>2015</u>	<u>2016</u>	<u>2017</u>	<u>2018</u>	<u>2019</u>
IMPORTE MÁXIMO SUBVENCIONABLE	722,51 €	722,51 €	722,51 €	720,23 €	720,23 €
IMPORTE MEDIO DE TRANSFERENCIA (€/ha)	114,14 €	114,14 €	114,14 €	114,14 €	114,14 €

**RESUMEN DE UNIDADES**

<u>Cód</u>	<u>GRUPO DE PAGO</u>	<u>Sup. Dec. Admisible (ha)</u>	<u>Sup. Comprometida (ha)</u>	<u>Sup. ajustada compromiso (1) (ha)</u>	<u>% sobredec.</u>	<u>Sup. Propuesta (ha)</u>	<u>Importe Declarado</u>	<u>Importe Topado</u>	<u>Importe Propuesto</u>	<u>Importe tras sobredec.</u>
51	AGRICULTURA MONTAÑA OLIVAR	6,34		6,31	0,00	6,31	720,22	720,23	720,22	720,22
	<b>TOTAL</b>	6,34	6,31	6,31		6,31	720,22	720,23	720,22	720,22

**RECINTOS PROPUESTOS**

<u>REF.</u>	<u>REFERENCIA SIGPAC</u>	<u>CULTIVO</u>	<u>DESCRIPCIÓN CULTIVO</u>	<u>S/R</u>	<u>G.PAGO</u>	<u>PEND. MEDIA (%)</u>	<u>SUP. DEC. ADMISIBLE (ha)</u>	<u>SUP. COMPROM. (ha)</u>	<u>SUP. AJUSTADA COMPROM. (1) (ha)</u>	<u>SUP. CONY. SIGPAC (ha)</u>	<u>SUP. CERTIE. (ha)</u>	<u>SUP. CAMPO (ha)</u>	<u>SUP. CAMPO DETER. CULT. DECLARADO (ha)</u>	<u>SUP. DEC. REDUCIDA (ha)</u>	<u>SUP. PROPUESTA (ha)</u>
1700000003074033	29-011-008-00303-017	101000	OLIVAR-SIN VARIEDAD	S	51	46,64	1,06	1,06	1,06		1,06			1,06	1,06
1700000003074034	29-011-008-00303-028	101000	OLIVAR-SIN VARIEDAD	S	51	33,46	0,02	0,02	0,02		0,02			0,02	0,02
1700000003074035	29-011-008-00303-015	101000	OLIVAR-SIN VARIEDAD	S	51	41,88	0,35	0,35	0,35		0,35			0,35	0,35
1700000003074036	29-011-008-00303-068	101000	OLIVAR-SIN VARIEDAD	S	51	34,71	0,03	0,03	0,03		0,03			0,03	0,03
1700000003074037	29-011-008-00303-071	101000	OLIVAR-SIN VARIEDAD	S	51	32,70	0,03	0,03	0,03		0,03			0,03	0,03
1700000003074039	29-011-008-00303-087	101000	OLIVAR-SIN VARIEDAD	S	51	48,54	0,53	0,53	0,53		0,53			0,53	0,53
1700000003074040	29-011-008-00370-001	101000	OLIVAR-SIN VARIEDAD	S	51	25,23	0,08	0,08	0,08		0,08			0,08	0,08
1700000003074041	29-011-008-00370-003	101000	OLIVAR-SIN VARIEDAD	S	51	47,61	0,98	0,98	0,98		0,98			0,98	0,98
1700000003074042	29-011-008-00614-025	101000	OLIVAR-SIN VARIEDAD	S	51	44,29	0,25	0,25	0,25		0,25			0,25	0,25
1700000003074043	29-011-008-00614-026	101000	OLIVAR-SIN VARIEDAD	S	51	38,48	0,56	0,56	0,56		0,56			0,56	0,56
1700000003074044	29-011-008-00303-035	101000	OLIVAR-SIN VARIEDAD	S	51	35,40	0,22	0,22	0,22		0,22			0,22	0,22
1700000003074045	29-011-008-00303-029	101000	OLIVAR-SIN VARIEDAD	S	51	68,09	0,04	0,04	0,04		0,04			0,04	0,04
1700000003074046	29-011-008-00303-036	101000	OLIVAR-SIN VARIEDAD	S	51	26,57	0,73	0,73	0,73		0,73			0,73	0,73
1700000003074048	29-011-008-00303-052	101000	OLIVAR-SIN VARIEDAD	S	51	38,39	0,11	0,11	0,11		0,11			0,11	0,11
1700000003074049	29-011-008-00303-056	101000	OLIVAR-SIN VARIEDAD	S	51	39,78	1,15	1,12	1,12		1,15			1,12	1,12
1700000003074050	29-011-008-00303-044	101000	OLIVAR-SIN VARIEDAD	S	51	30,18	0,07	0,07	0,07		0,07			0,07	0,07
1700000003074051	29-011-008-00303-057	101000	OLIVAR-SIN VARIEDAD	S	51	35,29	0,13	0,13	0,13		0,13			0,13	0,13

**RESUMEN DE PAGOS**

	<u>IMPORTE ( Euros )</u>			
	<u>PROPUESTO</u>	<u>FEADER (Eje 2)</u>	<u>MAGRAMA</u>	<u>CAGPDS</u>
Propuesto a pagar	720,22	540,17	77,42	102,63

**APLICACIÓN DE REDUCCIONES Y SANCIONES**

<u>Importe Calculado</u>	<u>Importe prereduc.</u>	<u>Admisibilidad y compromisos</u>	<u>Presentación tardía</u>	<u>Omisión declaración</u>	<u>Condicionabilidad</u>	<u>IMPORTE ( Euros )</u>				
						<u>PROPUESTO</u>	<u>FEADER (Eje 2)</u>	<u>MAGRAMA</u>	<u>CAGPDS</u>	
720,22	720,22	0,00	0,00	0,00	0,00	720,22	540,17	77,42	102,63	
						<b>TOTAL</b>	<b>720,22</b>	<b>540,17</b>	<b>77,42</b>	<b>102,63</b>





**APELLIDOS Y NOMBRE / RAZÓN SOCIAL**

ATIENZA MEDINA RAFAEL

**NIF**

\*\*\*\*8269\*

**EXPEDIENTE**

1231154

**ANUALIDAD DE PAGO**

4ª

**IMPORTE POR ANUALIDAD**

	2015	2016	2017	2018	2019
IMPORTE MÁXIMO SUBVENCIONABLE	1.874,18 €	1.874,18 €	1.874,18 €	1.874,18 €	1.874,18 €
IMPORTE MEDIO DE TRANSFERENCIA (€/ha)	114,14 €	114,14 €	114,14 €	114,14 €	114,14 €

**RESUMEN DE UNIDADES**

Cód	GRUPO DE PAGO	Sup. Dec. Admisible (ha)	Sup. Comprometida (ha)	Sup. ajustada compromiso (1) (ha)	% sobredec.	Sup. Propuesta (ha)	Importe Declarado	Importe Topado	Importe Propuesto	Importe tras sobredec.
51	AGRICULTURA MONTAÑA OLIVAR	16,42		16,42	0,00	16,42	1.874,18	1.874,18	1.874,18	1.874,18
	<b>TOTAL</b>	16,42	16,42	16,42		16,42	1.874,18	1.874,18	1.874,18	1.874,18

**RECINTOS PROPUESTOS**

REE.	REFERENCIA SIGPAC	CULTIVO	DESCRIPCIÓN CULTIVO	S/R	G.PAGO	PEND. MEDIA (%)	SUP. DEC. ADMISIBLE (ha)	SUP. COMPROM. (ha)	SUP. AJUSTADA COMPROM. (1) (ha)	SUP. CONY. SIGPAC (ha)	SUP. CERTIF. (ha)	SUP. CAMPO (ha)	SUP. CAMPO DETER. CULT. DECLARADO (ha)	SUP. DEC. REDUCIDA (ha)	SUP. PROPUESTA (ha)
1700000006715807	29-084-009-00025-043	101000	OLIVAR-SIN VARIEDAD	S	51	23,24	15,92	15,92	15,92		15,92			15,92	15,92
1700000006715814	29-084-009-00025-040	101000	OLIVAR-SIN VARIEDAD	S	51	22,85	0,50	0,50	0,50		0,50			0,50	0,50

**RESUMEN DE PAGOS**

<b>IMPORTE ( Euros )</b>				
	PROPUESTO	FEADER (Eje 2)	MAGRAMA	CAGPDS
Propuesto a pagar	1.874,18	1.405,64	201,47	267,07

**APLICACIÓN DE REDUCCIONES Y SANCIONES**

Importe Calculado	Importe prereduc.	Admisibilidad y compromisos	Presentación tardía	Omisión declaración	Condicionalidad	PROPUESTO	<b>IMPORTE ( Euros )</b>			
							FEADER (Eje 2)	MAGRAMA	CAGPDS	
1.874,18	1.874,18	0,00	0,00	0,00	0,00	1.874,18	1.405,64	201,47	267,07	
						<b>TOTAL</b>	1.874,18	1.405,64	201,47	267,07



<u>APELLIDOS Y NOMBRE / RAZÓN SOCIAL</u>	<u>NIF</u>	<u>EXPEDIENTE</u>	<u>ANUALIDAD DE PAGO</u>
BENÍTEZ MÉNDEZ PEDRO	****1109*	1054361	4ª

**IMPORTE POR ANUALIDAD**

	<u>2015</u>	<u>2016</u>	<u>2017</u>	<u>2018</u>	<u>2019</u>
<b>IMPORTE MÁXIMO SUBVENCIONABLE</b>	414,33 €	414,33 €	407,48 €	407,48 €	407,48 €
<b>IMPORTE MEDIO DE TRANSFERENCIA (€/ha)</b>	114,14 €	114,14 €	114,14 €	114,14 €	114,14 €

**RESUMEN DE UNIDADES**

<u>Cód</u>	<u>GRUPO DE PAGO</u>	<u>Sup. Dec. Admisible (ha)</u>	<u>Sup. Comprometida (ha)</u>	<u>Sup. ajustada compromiso (1) (ha)</u>	<u>% sobredec.</u>	<u>Sup. Propuesta (ha)</u>	<u>Importe Declarado</u>	<u>Importe Topado</u>	<u>Importe Propuesto</u>	<u>Importe tras sobredec.</u>
51	AGRICULTURA MONTAÑA OLIVAR	3,71		3,57	0,00	3,57	407,48	407,48	407,48	407,48
	<b>TOTAL</b>	3,71	3,57	3,57		3,57	407,48	407,48	407,48	407,48

**RECINTOS PROPUESTOS**

<u>REE.</u>	<u>REFERENCIA SIGPAC</u>	<u>CULTIVO</u>	<u>DESCRIPCIÓN CULTIVO</u>	<u>S/R</u>	<u>G. PAGO</u>	<u>PEND. MEDIA (%)</u>	<u>SUP. ADMISIBLE (ha)</u>	<u>SUP. COMPROM. (ha)</u>	<u>SUP. AJUSTADA COMPROM. (1) (ha)</u>	<u>SUP. CONY. SIGPAC (ha)</u>	<u>SUP. CERTIF. (ha)</u>	<u>SUP. CAMPO (ha)</u>	<u>SUP. CAMPO DETER. CULT. DECLARADO (ha)</u>	<u>SUP. DEC. REDUCIDA (ha)</u>	<u>SUP. PROPUESTA (ha)</u>
1700000006782664	29-012-002-00641-002	101000	OLIVAR-SIN VARIEDAD	S	51	22,02	0,12	0,12	0,12		0,14			0,12	0,12
1700000006782667	29-012-002-00502-001	101000	OLIVAR-SIN VARIEDAD	S	51	38,56	0,14	1,58	0,14		0,14			0,13	0,13
1700000006782668	29-012-002-00641-005	101000	OLIVAR-SIN VARIEDAD	S	51	21,40	0,02	0,02	0,02		0,02			0,02	0,02
1700000006782669	29-012-002-00307-006	101000	OLIVAR-SIN VARIEDAD	S	51	66,05	0,67	0,67	0,67		0,67			0,67	0,67
1700000006782670	29-012-002-00307-007	101000	OLIVAR-SIN VARIEDAD	S	51	64,72	0,03	0,03	0,03		0,03			0,03	0,03
1700000006782671	29-012-002-00502-001	101000	OLIVAR-SIN VARIEDAD	S	51	38,56	1,24	1,58	1,24		1,24			1,14	1,14
1700000006782673	29-012-002-00502-007	101000	OLIVAR-SIN VARIEDAD	S	51	31,32	0,36	0,36	0,36		0,36			0,36	0,36
1700000006782676	29-012-002-00502-006	101000	OLIVAR-SIN VARIEDAD	S	51	35,17	0,76	0,76	0,76		0,76			0,76	0,76
1700000006782677	29-012-002-00502-001	101000	OLIVAR-SIN VARIEDAD	S	51	38,56	0,34	1,58	0,34		0,34			0,31	0,31
1700000006782678	29-012-002-00307-004	101000	OLIVAR-SIN VARIEDAD	S	51	60,40	0,03	0,03	0,03		0,03			0,03	0,03

**RESUMEN DE PAGOS**

<u>IMPORTE ( Euros )</u>				
	<u>PROPUESTO</u>	<u>FEADER (Eje 2)</u>	<u>MAGRAMA</u>	<u>CAGPDS</u>
Propuesto a pagar	407,48	305,61	43,80	58,07

**APLICACIÓN DE REDUCCIONES Y SANCIONES**

<u>Importe Calculado</u>	<u>Importe prereduc.</u>	<u>Admisibilidad y compromisos</u>	<u>Presentación tardía</u>	<u>Omisión declaración</u>	<u>Condicionality</u>	<u>PROPUESTO</u>	<u>IMPORTE ( Euros )</u>			
							<u>FEADER (Eje 2)</u>	<u>MAGRAMA</u>	<u>CAGPDS</u>	
407,48	407,48	0,00	0,00	0,00	0,00	407,48	305,61	43,80	58,07	
						<b>TOTAL</b>	407,48	305,61	43,80	58,07



<u>APELLIDOS Y NOMBRE / RAZÓN SOCIAL</u>	<u>NIF</u>	<u>EXPEDIENTE</u>	<u>ANUALIDAD DE PAGO</u>
BERNAL BERROCAL MANUEL	****8101*	1172087	4ª

**IMPORTE POR ANUALIDAD**

	<u>2015</u>	<u>2016</u>	<u>2017</u>	<u>2018</u>	<u>2019</u>
<b>IMPORTE MÁXIMO SUBVENCIONABLE</b>	0,00 €	432,59 €	432,59 €	432,59 €	432,59 €
<b>IMPORTE MEDIO DE TRANSFERENCIA (€/ha)</b>	0,00 €	114,14 €	114,14 €	114,14 €	114,14 €

**RESUMEN DE UNIDADES**

<u>Cód</u>	<u>GRUPO DE PAGO</u>	<u>Sup. Dec. Admisible (ha)</u>	<u>Sup. Comprometida (ha)</u>	<u>Sup. ajustada compromiso (1) (ha)</u>	<u>% sobredec.</u>	<u>Sup. Propuesta (ha)</u>	<u>Importe Declarado</u>	<u>Importe Topado</u>	<u>Importe Propuesto</u>	<u>Importe tras sobredec.</u>
51	AGRICULTURA MONTAÑA OLIVAR	3,79		3,79	0,00	3,79	432,59	432,59	432,59	432,59
	<b>TOTAL</b>	3,79	3,79	3,79		3,79	432,59	432,59	432,59	432,59

**RECINTOS PROPUESTOS**

<u>REE.</u>	<u>REFERENCIA SIGPAC</u>	<u>CULTIVO</u>	<u>DESCRIPCIÓN CULTIVO</u>	<u>S/R</u>	<u>G.PAGO</u>	<u>PEND. MEDIA (%)</u>	<u>SUP. DEC. ADMISIBLE (ha)</u>	<u>SUP. COMPROM. (ha)</u>	<u>SUP. AJUSTADA COMPROM. (1) (ha)</u>	<u>SUP. CONY. SIGPAC (ha)</u>	<u>SUP. CERTIF. (ha)</u>	<u>SUP. CAMPO (ha)</u>	<u>SUP. CAMPO DETER. CULT. DECLARADO (ha)</u>	<u>SUP. DEC. REDUCIDA (ha)</u>	<u>SUP. PROPUESTA (ha)</u>
1700000004682776	29-018-019-00102-002	101000	OLIVAR-SIN VARIEDAD	S	51	27,49	3,59	3,59	3,59		3,59			3,59	3,59
1700000004682777	29-018-019-00102-003	101000	OLIVAR-SIN VARIEDAD	S	51	23,56	0,20	0,20	0,20		0,20			0,20	0,20

**RESUMEN DE PAGOS**

<u>IMPORTE ( Euros )</u>				
	<u>PROPUESTO</u>	<u>FEADER (Eje 2)</u>	<u>MAGRAMA</u>	<u>CAGPDS</u>
Propuesto a pagar	432,59	324,44	46,50	61,65

**APLICACIÓN DE REDUCCIONES Y SANCIONES**

<u>Importe Calculado</u>	<u>Importe prereduc.</u>	<u>Admisibilidad y compromisos</u>	<u>Presentación tardía</u>	<u>Omisión declaración</u>	<u>Condicionabilidad</u>	<u>PROPUESTO</u>	<u>IMPORTE ( Euros )</u>			
							<u>FEADER (Eje 2)</u>	<u>MAGRAMA</u>	<u>CAGPDS</u>	
432,59	432,59	0,00	0,00	0,00	0,00	432,59	324,44	46,50	61,65	
						<b>TOTAL</b>	432,59	324,44	46,50	61,65



<u>APELLIDOS Y NOMBRE / RAZÓN SOCIAL</u>	<u>NIF</u>	<u>EXPEDIENTE</u>	<u>ANUALIDAD DE PAGO</u>
BERNAL MARTIN MANUEL JESUS	****4845*	1172092	4ª

**IMPORTE POR ANUALIDAD**

	<u>2015</u>	<u>2016</u>	<u>2017</u>	<u>2018</u>	<u>2019</u>
<b>IMPORTE MÁXIMO SUBVENCIONABLE</b>	1.584,26 €	1.151,67 €	1.151,67 €	1.151,67 €	1.151,67 €
<b>IMPORTE MEDIO DE TRANSFERENCIA (€/ha)</b>	114,14 €	114,14 €	114,14 €	114,14 €	114,14 €

**RESUMEN DE UNIDADES**

<u>Cód</u>	<u>GRUPO DE PAGO</u>	<u>Sup. Dec. Admisible (ha)</u>	<u>Sup. Comprometida (ha)</u>	<u>Sup. ajustada compromiso (1) (ha)</u>	<u>% sobredec.</u>	<u>Sup. Propuesta (ha)</u>	<u>Importe Declarado</u>	<u>Importe Topado</u>	<u>Importe Propuesto</u>	<u>Importe tras sobredec.</u>
51	AGRICULTURA MONTAÑA OLIVAR	10,11		10,09	0,00	10,09	1.151,67	1.151,67	1.151,67	1.151,67
	<b>TOTAL</b>	10,11	10,09	10,09		10,09	1.151,67	1.151,67	1.151,67	1.151,67

**RECINTOS PROPUESTOS**

<u>REE.</u>	<u>REFERENCIA SIGPAC</u>	<u>CULTIVO</u>	<u>DESCRIPCIÓN CULTIVO</u>	<u>S/R</u>	<u>G.PAGO</u>	<u>PEND. MEDIA (%)</u>	<u>SUP. DEC. ADMISIBLE (ha)</u>	<u>SUP. COMPROM. (ha)</u>	<u>SUP. AJUSTADA COMPROM. (1) (ha)</u>	<u>SUP. CONY. SIGPAC (ha)</u>	<u>SUP. CERTIE. (ha)</u>	<u>SUP. CAMPO (ha)</u>	<u>SUP. CAMPO DETER. CULT. DECLARADO (ha)</u>	<u>SUP. DEC. REDUCIDA (ha)</u>	<u>SUP. PROPUESTA (ha)</u>
1700000006174044	29-018-002-00022-003	101000	OLIVAR-SIN VARIEDAD	S	51	20,91	2,05	2,05	2,05		2,05			2,05	2,05
1700000006174050	29-018-019-00017-001	101000	OLIVAR-SIN VARIEDAD	S	51	21,22	0,96	0,96	0,96		0,96			0,96	0,96
1700000006174051	29-018-019-00095-002	101000	OLIVAR-SIN VARIEDAD	S	51	23,58	0,77	0,77	0,77		0,77			0,77	0,77
1700000006174052	29-018-019-00097-002	101000	OLIVAR-SIN VARIEDAD	S	51	25,31	0,78	0,76	0,76		0,78			0,76	0,76
1700000006174053	29-018-019-00099-001	101000	OLIVAR-SIN VARIEDAD	S	51	24,70	0,82	0,82	0,82		0,82			0,82	0,82
1700000006174054	29-018-019-00100-001	101000	OLIVAR-SIN VARIEDAD	S	51	21,80	1,15	1,15	1,15		1,15			1,15	1,15
1700000006174055	29-018-019-00101-001	101000	OLIVAR-SIN VARIEDAD	S	51	20,76	1,22	1,22	1,22		1,22			1,22	1,22
1700000006174056	29-018-023-00032-001	101000	OLIVAR-SIN VARIEDAD	S	51	40,35	1,45	1,45	1,45		1,45			1,45	1,45
1700000006174063	29-018-019-00017-003	101000	OLIVAR-SIN VARIEDAD	S	51	22,74	0,91	0,91	0,91		0,91			0,91	0,91

**RESUMEN DE PAGOS**

	<u>IMPORTE ( Euros )</u>			
	<u>PROPUESTO</u>	<u>FEADER (Eje 2)</u>	<u>MAGRAMA</u>	<u>CAGPDS</u>
Propuesto a pagar	1.151,67	863,75	123,80	164,12

**APLICACIÓN DE REDUCCIONES Y SANCIONES**

<u>Importe Calculado</u>	<u>Importe prereduc.</u>	<u>Admisibilidad y compromisos</u>	<u>Presentación tardía</u>	<u>Omisión declaración</u>	<u>Condicionabilidad</u>	<u>PROPUESTO</u>	<u>FEADER (Eje 2)</u>	<u>MAGRAMA</u>	<u>CAGPDS</u>	
1.151,67	1.151,67	0,00	0,00	0,00	0,00	1.151,67	863,75	123,80	164,12	
						<b>TOTAL</b>	1.151,67	863,75	123,80	164,12



**APELLIDOS Y NOMBRE / RAZÓN SOCIAL**

CABELLO ARRABAL INMACULADA

**NIF**

\*\*\*9668\*

**EXPEDIENTE**

1148769

**ANUALIDAD DE PAGO**

4ª

**IMPORTE POR ANUALIDAD**

	2015	2016	2017	2018	2019
IMPORTE MÁXIMO SUBVENCIONABLE	3.036,12 €	3.036,12 €	2.664,02 €	2.664,02 €	2.664,02 €
IMPORTE MEDIO DE TRANSFERENCIA (€/ha)	114,14 €	114,14 €	114,14 €	114,14 €	114,14 €

**RESUMEN DE UNIDADES**

Cód	GRUPO DE PAGO	Sup. Dec. Admisible (ha)	Sup. Comprometida (ha)	Sup. ajustada compromiso (1) (ha)	% sobredec.	Sup. Propuesta (ha)	Importe Declarado	Importe Topado	Importe Propuesto	Importe tras sobredec.
51	AGRICULTURA MONTAÑA OLIVAR	24,14		23,34	0,00	23,34	2.664,03	2.664,02	2.664,02	2.664,02
	<b>TOTAL</b>	24,14	23,34	23,34		23,34	2.664,03	2.664,02	2.664,02	2.664,02

**RECINTOS PROPUESTOS**

REF.	REFERENCIA SIGPAC	CULTIVO DESCRIPCIÓN CULTIVO	S/R	G.PAGO	PEND. MEDIA (%)	SUP. DEC. ADMISIBLE (ha)	SUP. COMPROM. (ha)	SUP. AJUSTADA COMPROM. (1) (ha)	SUP. CONY. SIGPAC (ha)	SUP. CERTIF. (ha)	SUP. CAMPO (ha)	SUP. CAMPO DETER. CULT. DECLARADO (ha)	SUP. DEC. REDUCIDA (ha)	SUP. PROPUESTA (ha)
170000006204806	29-015-151-00048-002	101000 OLIVAR-SIN VARIEDAD	S	51	22,12	1,66	1,66	1,66		1,66			1,66	1,66
170000006204807	29-102-162-00119-012	101000 OLIVAR-SIN VARIEDAD	S	51	27,78	0,53	0,53	0,53		0,53			0,53	0,53
170000006204808	29-015-157-00287-002	101000 OLIVAR-SIN VARIEDAD	S	51	23,09	1,03	1,03	1,03		1,03			1,03	1,03
170000006204810	29-015-158-00087-001	101000 OLIVAR-SIN VARIEDAD	S	51	35,39	0,80	0,80	0,80		0,80			0,80	0,80
170000006204812	29-015-159-00239-003	101000 OLIVAR-SIN VARIEDAD	S	51	26,03	0,85	0,85	0,85		0,85			0,85	0,85
170000006204813	29-102-162-00118-003	101000 OLIVAR-SIN VARIEDAD	S	51	24,71	0,01	0,01	0,01		0,01			0,01	0,01
170000006204814	29-102-162-00118-005	101000 OLIVAR-SIN VARIEDAD	S	51	37,92	0,02	0,02	0,02		0,02			0,02	0,02
170000006204815	29-102-162-00118-006	101000 OLIVAR-SIN VARIEDAD	S	51	23,10	0,02	0,02	0,02		0,02			0,02	0,02
170000006204816	29-102-162-00118-009	101000 OLIVAR-SIN VARIEDAD	S	51	29,62	0,11	0,11	0,11		0,11			0,11	0,11
170000006204817	29-102-162-00118-008	101000 OLIVAR-SIN VARIEDAD	S	51	37,37	0,14	0,14	0,14		0,14			0,14	0,14
170000006204818	29-102-162-00118-010	101000 OLIVAR-SIN VARIEDAD	S	51	27,62	1,95	1,95	1,95		1,95			1,95	1,95
170000006204819	29-102-162-00119-010	101000 OLIVAR-SIN VARIEDAD	S	51	29,02	0,09	0,09	0,09		0,09			0,09	0,09
170000006204820	29-102-162-00118-019	101000 OLIVAR-SIN VARIEDAD	S	51	25,24	0,07	0,07	0,07		0,07			0,07	0,07
170000006204821	29-102-162-00118-018	101000 OLIVAR-SIN VARIEDAD	S	51	23,03	0,07	0,07	0,07		0,07			0,07	0,07
170000006204822	29-102-162-00118-020	101000 OLIVAR-SIN VARIEDAD	S	51	29,34	0,37	0,37	0,37		0,37			0,37	0,37
170000006204823	29-102-162-00119-004	101000 OLIVAR-SIN VARIEDAD	S	51	34,97	14,91	15,56	14,91		14,91			14,91	14,91
170000006204824	29-102-162-00118-022	101000 OLIVAR-SIN VARIEDAD	S	51	24,34	0,18	0,18	0,18		0,18			0,18	0,18
170000006204825	29-102-162-00118-021	101000 OLIVAR-SIN VARIEDAD	S	51	30,63	1,30	1,30	1,30		1,30			1,30	1,30
170000006204827	29-102-162-00119-008	101000 OLIVAR-SIN VARIEDAD	S	51	26,09	0,03	0,03	0,03		0,03			0,03	0,03

**RESUMEN DE PAGOS**

	IMPORTE ( Euros )			
	PROPUESTO	FEADER (Eje 2)	MAGRAMA	CAGPDS
Propuesto a pagar	2.664,02	1.998,02	286,38	379,62

**APLICACIÓN DE REDUCCIONES Y SANCIONES**

Importe Calculado	Importe prereduc.	Admisibilidad y compromisos	Presentación tardía	Omisión declaración	Condicionalidad	IMPORTE ( Euros )				
						PROPUESTO	FEADER (Eje 2)	MAGRAMA	CAGPDS	
2.664,02	2.664,02	0,00	0,00	0,00	0,00	2.664,02	1.998,02	286,38	379,62	
						<b>TOTAL</b>	2.664,02	1.998,02	286,38	379,62



**APELLIDOS Y NOMBRE / RAZÓN SOCIAL**

CABELLO BRAVO JUAN

**NIF**

\*\*\*0362\*

**EXPEDIENTE**

1214177

**ANUALIDAD DE PAGO**

4ª

**IMPORTE POR ANUALIDAD**

	2015	2016	2017	2018	2019
IMPORTE MÁXIMO SUBVENCIONABLE	2.010,01 €	2.010,01 €	1.815,97 €	1.773,74 €	1.770,32 €
IMPORTE MEDIO DE TRANSFERENCIA (€/ha)	114,14 €	114,14 €	114,14 €	114,14 €	114,14 €

**RESUMEN DE UNIDADES**

Cód	GRUPO DE PAGO	Sup. Dec. Admisible (ha)	Sup. Comprometida (ha)	Sup. ajustada compromiso (1) (ha)	% sobredec.	Sup. Propuesta (ha)	Importe Declarado	Importe Topado	Importe Propuesto	Importe tras sobredec.
51	AGRICULTURA MONTAÑA OLIVAR	15,58		15,51	0,00	15,51	1.770,31	1.770,32	1.770,31	1.770,31
	<b>TOTAL</b>	15,58	15,54	15,51		15,51	1.770,31	1.770,32	1.770,31	1.770,31

**RECINTOS PROPUESTOS**

REF.	REFERENCIA SIGPAC	CULTIVO	DESCRIPCIÓN CULTIVO	S/R	G. PAGO	PEND. MEDIA (%)	SUP. DEC. ADMISIBLE (ha)	SUP. COMPROM. (ha)	SUP. AJUSTADA COMPR.(1) (ha)	SUP. CONY. SIGPAC (ha)	SUP. CERTIE. (ha)	SUP. CAMPO (ha)	SUP. CAMPO DETER. CULT. DECLARADO (ha)	SUP. DEC. REDUCIDA (ha)	SUP. PROPUESTA (ha)
-96592	29-039-012-00081-026	101000	OLIVAR-SIN VARIEDAD	S	51	41,47	1,10	1,23	1,10	1,10	0,00			1,10	1,10
1700000007153069	29-039-012-00083-003	101000	OLIVAR-SIN VARIEDAD	S	51	28,59	0,42	0,42	0,42	0,42	0,42			0,42	0,42
1700000007153070	29-039-012-00083-006	101000	OLIVAR-SIN VARIEDAD	S	51	26,18	0,03	0,03	0,03	0,03	0,03			0,03	0,03
1700000007153071	29-039-012-00083-009	101000	OLIVAR-SIN VARIEDAD	S	51	34,80	0,30	0,30	0,30	0,30	0,30			0,30	0,30
1700000007153072	29-039-012-00083-010	101000	OLIVAR-SIN VARIEDAD	S	51	34,13	0,20	0,20	0,20	0,20	0,20			0,20	0,20
1700000007153073	29-039-012-00103-002	101000	OLIVAR-SIN VARIEDAD	S	51	33,57	0,80	0,80	0,80	0,80	0,80			0,80	0,80
1700000007153078	29-039-012-00082-010	101000	OLIVAR-SIN VARIEDAD	S	51	39,93	0,10	0,10	0,10	0,10	0,10			0,10	0,10
1700000007153079	29-039-012-00082-013	101000	OLIVAR-SIN VARIEDAD	S	51	47,30	1,95	1,95	1,95	1,95	1,95			1,95	1,95
1700000007153080	29-039-012-00082-016	101000	OLIVAR-SIN VARIEDAD	S	51	40,10	0,34	0,34	0,34	0,34	0,34			0,34	0,34
1700000007153082	29-039-012-00082-017	101000	OLIVAR-SIN VARIEDAD	S	51	56,64	0,05	0,05	0,05	0,05	0,05			0,05	0,05
1700000007153084	29-039-012-00082-022	101000	OLIVAR-SIN VARIEDAD	S	51	52,28	0,06	0,06	0,06	0,06	0,06			0,06	0,06
1700000007153086	29-039-012-00074-011	101000	OLIVAR-SIN VARIEDAD	R	51	40,81	4,03	4,25	4,03	4,03	4,03			4,03	4,03
1700000007153088	29-039-012-00074-040	101000	OLIVAR-SIN VARIEDAD	S	51	46,44	0,03	0,03	0,03	0,03	0,03			0,03	0,03
1700000007153089	29-039-012-00074-076	101000	OLIVAR-SIN VARIEDAD	S	51	48,49	0,07	0,07	0,07	0,07	0,00			0,07	0,07
1700000007153091	29-039-012-00082-011	101000	OLIVAR-SIN VARIEDAD	S	51	36,86	1,33	1,33	1,33	1,33	1,33			1,33	1,33
1700000007153092	29-039-012-00107-003	101000	OLIVAR-SIN VARIEDAD	S	51	40,32	0,83	0,83	0,83	0,83	0,83			0,83	0,83
1700000007153093	29-039-012-00108-002	101000	OLIVAR-SIN VARIEDAD	R	51	37,88	0,59	0,59	0,59	0,59	0,59			0,59	0,59
1700000007153095	29-039-012-00074-003	101000	OLIVAR-SIN VARIEDAD	S	51	34,86	0,34	0,27	0,27	0,27	0,34			0,27	0,27
1700000007153099	29-039-012-00006-021	101000	OLIVAR-SIN VARIEDAD	S	51	27,55	0,09	0,09	0,09	0,09	0,09			0,09	0,09
1700000007153100	29-039-012-00006-023	101000	OLIVAR-SIN VARIEDAD	S	51	56,18	0,58	0,58	0,58	0,58	0,58			0,58	0,58
1700000007153101	29-039-011-00012-004	101000	OLIVAR-SIN VARIEDAD	S	51	40,96	1,00	1,00	1,00	1,00	0,00			1,00	1,00
1700000007153102	29-039-012-00006-007	101000	OLIVAR-SIN VARIEDAD	S	51	53,19	0,05	0,05	0,05	0,05	0,05			0,05	0,05
1700000007153103	29-039-012-00006-008	101000	OLIVAR-SIN VARIEDAD	S	51	57,81	0,44	0,44	0,44	0,44	0,44			0,44	0,44
1700000007153104	29-039-012-00006-013	101000	OLIVAR-SIN VARIEDAD	S	51	31,92	0,75	0,75	0,75	0,75	0,75			0,75	0,75
1700000007153112	29-039-012-00006-020	101000	OLIVAR-SIN VARIEDAD	S	51	31,64	0,04	0,04	0,04	0,04	0,04			0,04	0,04
1700000007153113	29-039-012-00006-017	101000	OLIVAR-SIN VARIEDAD	S	51	35,58	0,06	0,08	0,06	0,06	0,06			0,06	0,06

**RESUMEN DE PAGOS**

	<b>IMPORTE ( Euros )</b>			
	<b>PROPUESTO</b>	<b>FEADER (Eje 2)</b>	<b>MAGRAMA</b>	<b>CAGPDS</b>
Propuesto a pagar	1.261,87	946,40	135,65	179,82

**APLICACIÓN DE REDUCCIONES Y SANCIONES**

Importe Calculado	Importe prereduc.	Admisibilidad y compromisos	Presentación tardía	Omisión declaración	Condicionality	PROPUESTO	FEADER (Eje 2)	MAGRAMA	CAGPDS	
1.770,31	1.770,31	28,00	0,00	1,00	0,00	1.261,87	946,40	135,65	179,82	
						<b>TOTAL</b>	<b>1.261,87</b>	<b>946,40</b>	<b>135,65</b>	<b>179,82</b>

**DETALLE DE REDUCCIONES Y SANCIONES POR INCUMPLIMIENTOS DE ADMISIBILIDAD Y COMPROMISOS**

Tipo	Compromiso	Sup. Calculada	Sup. Incumpl.	Factor Alcance (2)	Coef. Línea Base	Coef. Acumulación	Coef. Reiteración	Importe Ayuda	Factor Sanción	Importe Sanción	Aplicado
B1	Las parcelas agrícolas declaradas con cultivos elegibles para esta operación en la solicitud de pago deberán estar certificadas bajo el método de producción ecológica.	15,51	2,17	0,14	1,00	1,00	2,00	1.770,31 €	0,28	495,69 €	SI

**INCIDENCIAS****INCIDENCIA DESCRIPCIÓN**

- 256 Solicitud con recintos declarados en campaña anterior y no declarados en campaña actual con una reducción por omisión de superficie superior al 3%.  
CÓDIGO PARA EL PORCENTAJE DE REDUCCIÓN POR OMISIÓN QUE CORRESPONDE A LA SOLICITUD:1
- 80403 Explotación no inscrita en SIPEA o con superficie certificada cero.(anexo I, Orden 26 mayo 2015).  
Ref:1700000007153101 Recinto:29-039-011-00012-004 Cultivo:101000 OLIVAR-SIN VARIEDAD Secano  
Ref:1700000007153094 Recinto:29-039-012-00006-033 Cultivo:101000 OLIVAR-SIN VARIEDAD Secano  
Ref:1700000007153089 Recinto:29-039-012-00074-076 Cultivo:101000 OLIVAR-SIN VARIEDAD Secano  
Ref:-96592 Recinto:29-039-012-00081-026 Cultivo:101000 OLIVAR-SIN VARIEDAD Secano  
Ref:1700000007153074 Recinto:29-039-012-00102-014 Cultivo:101000 OLIVAR-SIN VARIEDAD Secano
- 80421 Solicita recinto que no está comprometido para la operación.  
Ref:1700000007153094 Recinto:29-039-012-00006-033 Cultivo:101000 OLIVAR-SIN VARIEDAD Secano  
Ref:1700000007153087 Recinto:29-039-012-00074-050 Cultivo:101000 OLIVAR-SIN VARIEDAD Secano  
Ref:1700000007153074 Recinto:29-039-012-00102-014 Cultivo:101000 OLIVAR-SIN VARIEDAD Secano  
Ref:1700000007153110 Recinto:29-039-012-00103-003 Cultivo:101000 OLIVAR-SIN VARIEDAD Secano  
Ref:1700000007153109 Recinto:29-039-012-00104-017 Cultivo:101000 OLIVAR-SIN VARIEDAD Secano  
Ref:1700000007153083 Recinto:29-039-012-00104-021 Cultivo:101000 OLIVAR-SIN VARIEDAD Secano
- 80422 El grupo de cultivo declarado en el recinto no coincide con el grupo de cultivo existente en el Organismo de Certificación.  
Ref:1700000007153094 Recinto:29-039-012-00006-033 Cultivo:101000 OLIVAR-SIN VARIEDAD Secano



**APELLIDOS Y NOMBRE / RAZÓN SOCIAL** **NIF** **EXPEDIENTE** **ANUALIDAD DE PAGO**

CALLE GARCIA ADELINO \*\*\*\*4361\* 1113063 4ª

**IMPORTE POR ANUALIDAD**

	2015	2016	2017	2018	2019
IMPORTE MÁXIMO SUBVENCIONABLE	261,38 €	261,38 €	261,38 €	261,38 €	261,38 €
IMPORTE MEDIO DE TRANSFERENCIA (€/ha)	114,14 €	114,14 €	114,14 €	114,14 €	114,14 €

**RESUMEN DE UNIDADES**

Cód	GRUPO DE PAGO	Sup. Dec. Admisible (ha)	Sup. Comprometida (ha)	Sup. ajustada compromiso (1) (ha)	% sobredec.	Sup. Propuesta (ha)	Importe Declarado	Importe Topado	Importe Propuesto	Importe tras sobredec.
51	AGRICULTURA MONTAÑA OLIVAR	2,29		2,29	0,00	2,29	261,38	261,38	261,38	261,38
	<b>TOTAL</b>	2,29	2,29	2,29		2,29	261,38	261,38	261,38	261,38

**RECINTOS PROPUESTOS**

REE.	REFERENCIA SIGPAC	CULTIVO	DESCRIPCIÓN CULTIVO	S/R	G. PAGO	PEND. MEDIA (%)	SUP. DEC. ADMISIBLE (ha)	SUP. COMPROM. (ha)	SUP. AJUSTADA COMPROM. (1) (ha)	SUP. CONY. SIGPAC (ha)	SUP. CERTIF. (ha)	SUP. CAMPO (ha)	SUP. CAMPO DETER. CULT. DECLARADO (ha)	SUP. DEC. REDUCIDA (ha)	SUP. PROPUESTA (ha)
1700000002582610	29-074-004-00045-002	101000	OLIVAR-SIN VARIEDAD	S	51	23,26	2,29	2,29	2,29		2,29			2,29	2,29

**RESUMEN DE PAGOS**

IMPORTE ( Euros )				
FEADER				
	PROPUESTO	(Eje 2)	MAGRAMA	CAGPDS
Propuesto a pagar	261,38	196,04	28,10	37,24

**APLICACIÓN DE REDUCCIONES Y SANCIONES**

IMPORTE ( Euros )										
FEADER										
Importe Calculado	Importe prereduc.	Admisibilidad y compromisos	Presentación tardía	Omisión declaración	Condicionabilidad	PROPUESTO	(Eje 2)	MAGRAMA	CAGPDS	
261,38	261,38	0,00	0,00	0,00	0,00	261,38	196,04	28,10	37,24	
<b>TOTAL</b>						261,38	196,04	28,10	37,24	





<u>APELLIDOS Y NOMBRE / RAZÓN SOCIAL</u>	<u>NIF</u>	<u>EXPEDIENTE</u>	<u>ANUALIDAD DE PAGO</u>		
CALVO ROMERO ANTONIO	***0746*	1148892	4ª		
<u>IMPORTE POR ANUALIDAD</u>					
	<u>2015</u>	<u>2016</u>	<u>2017</u>	<u>2018</u>	<u>2019</u>
IMPORTE MÁXIMO SUBVENCIONABLE	381,23 €	381,23 €	381,23 €	381,23 €	381,23 €
IMPORTE MEDIO DE TRANSFERENCIA (€/ha)	114,14 €	114,14 €	114,14 €	114,14 €	114,14 €

RESUMEN DE UNIDADES

<u>Cód</u>	<u>GRUPO DE PAGO</u>	<u>Sup. Dec. Admisible (ha)</u>	<u>Sup. Comprometida (ha)</u>	<u>Sup. ajustada compromiso (1) (ha)</u>	<u>% sobredec.</u>	<u>Sup. Propuesta (ha)</u>	<u>Importe Declarado</u>	<u>Importe Topado</u>	<u>Importe Propuesto</u>	<u>Importe tras sobredec.</u>
51	AGRICULTURA MONTAÑA OLIVAR	3,35		3,34	0,00	3,34	381,23	381,23	381,23	381,23
	<b>TOTAL</b>	3,35	3,34	3,34		3,34	381,23	381,23	381,23	381,23

RECINTOS PROPUESTOS

<u>REF.</u>	<u>REFERENCIA SIGPAC</u>	<u>CULTIVO</u>	<u>DESCRIPCIÓN CULTIVO</u>	<u>S/R</u>	<u>G.PAGO</u>	<u>PEND. MEDIA (%)</u>	<u>SUP. ADMISIBLE (ha)</u>	<u>SUP. COMPROM. (ha)</u>	<u>SUP. AJUSTADA COMPROM. (1) (ha)</u>	<u>SUP. CONY. SIGPAC (ha)</u>	<u>SUP. CERTIF. (ha)</u>	<u>SUP. CAMPO DECLARADO (ha)</u>	<u>SUP. DEC. REDUCIDA (ha)</u>	<u>SUP. PROPUESTA (ha)</u>
1700000006771649	11-005-015-00049-004	101000	OLIVAR-SIN VARIEDAD	S	51	40,22	1,47	1,47	1,47		1,47		1,47	1,47
1700000006771650	29-084-013-00006-003	101000	OLIVAR-SIN VARIEDAD	S	51	46,06	0,10	0,10	0,10		0,10		0,10	0,10
1700000006771651	29-084-013-00006-004	101000	OLIVAR-SIN VARIEDAD	S	51	31,25	0,09	0,09	0,09		0,09		0,09	0,09
1700000006771652	29-084-013-00006-005	101000	OLIVAR-SIN VARIEDAD	S	51	58,58	0,18	0,18	0,18		0,18		0,18	0,18
1700000006771653	29-084-013-00006-006	101000	OLIVAR-SIN VARIEDAD	S	51	29,40	0,66	0,65	0,65		0,66		0,65	0,65
1700000006771654	29-084-013-00006-007	101000	OLIVAR-SIN VARIEDAD	S	51	25,68	0,46	0,46	0,46		0,46		0,46	0,46
1700000006771656	29-084-013-00006-010	101000	OLIVAR-SIN VARIEDAD	S	51	21,44	0,02	0,02	0,02		0,02		0,02	0,02
1700000006771659	29-084-013-00006-016	101000	OLIVAR-SIN VARIEDAD	S	51	63,85	0,10	0,10	0,10		0,10		0,10	0,10
1700000006771660	29-084-013-00006-015	101000	OLIVAR-SIN VARIEDAD	S	51	46,21	0,08	0,08	0,08		0,08		0,08	0,08
1700000006771662	29-084-013-00008-009	101000	OLIVAR-SIN VARIEDAD	S	51	20,24	0,14	0,14	0,14		0,14		0,14	0,14
1700000006771666	29-084-013-00006-011	101000	OLIVAR-SIN VARIEDAD	S	51	25,26	0,02	0,02	0,02		0,02		0,02	0,02
1700000006771667	29-084-013-00006-012	101000	OLIVAR-SIN VARIEDAD	S	51	21,04	0,03	0,03	0,03		0,03		0,03	0,03

RESUMEN DE PAGOS

<u>IMPORTE ( Euros )</u>				
	<u>PROPUESTO</u>	<u>FEADER (Eje 2)</u>	<u>MAGRAMA</u>	<u>CAGPDS</u>
Propuesto a pagar	381,23	285,92	40,98	54,33

APLICACIÓN DE REDUCCIONES Y SANCIONES

<u>Importe Calculado</u>	<u>Importe prereduc.</u>	<u>Admisibilidad y compromisos</u>	<u>Presentación tardía</u>	<u>Omisión declaración</u>	<u>Condicionabilidad</u>	<u>PROPUESTO</u>	<u>IMPORTE ( Euros )</u>			
							<u>FEADER (Eje 2)</u>	<u>MAGRAMA</u>	<u>CAGPDS</u>	
381,23	381,23	0,00	0,00	0,00	0,00	381,23	285,92	40,98	54,33	
<b>TOTAL</b>							381,23	285,92	40,98	54,33

INCIDENCIASINCIDENCIA DESCRIPCIÓN

80421 Solicita recinto que no está comprometido para la operación.

Ref:1700000006771655 Recinto:29-084-013-00073-008 Cultivo:101000 OLIVAR-SIN VARIEDAD Secano



**APELLIDOS Y NOMBRE / RAZÓN SOCIAL**

CAÑETE ROMERO FRANCISCO JAVIER

**NIF**

\*\*\*\*1350\*

**EXPEDIENTE**

1029535

**ANUALIDAD DE PAGO**

4ª

**IMPORTE POR ANUALIDAD**

	2015	2016	2017	2018	2019
IMPORTE MÁXIMO SUBVENCIONABLE	769,30 €	769,30 €	756,74 €	756,74 €	756,74 €
IMPORTE MEDIO DE TRANSFERENCIA (€/ha)	114,14 €	114,14 €	114,14 €	114,14 €	114,14 €

**RESUMEN DE UNIDADES**

Cód	GRUPO DE PAGO	Sup. Dec. Admisible (ha)	Sup. Comprometida (ha)	Sup. ajustada compromiso (1) (ha)	% sobredec.	Sup. Propuesta (ha)	Importe Declarado	Importe Topado	Importe Propuesto	Importe tras sobredec.
51	AGRICULTURA MONTAÑA OLIVAR	6,74		6,63	0,00	6,63	756,75	756,74	756,74	756,74
	<b>TOTAL</b>	6,74	6,63	6,63		6,63	756,75	756,74	756,74	756,74

**RECINTOS PROPUESTOS**

REF.	REFERENCIA SIGPAC	CULTIVO	DESCRIPCIÓN CULTIVO	S/R	G.PAGO	PEND. MEDIA (%)	SUP. DEC. ADMISIBLE (ha)	SUP. COMPROM. (ha)	SUP. AJUSTADA COMPROM. (1) (ha)	SUP. CONY. SIGPAC (ha)	SUP. CERTIE. (ha)	SUP. CAMPO (ha)	SUP. CAMPO DETER. CULT. DECLARADO (ha)	SUP. DEC. REDUCIDA (ha)	SUP. PROPUESTA (ha)
1700000005203862	29-900-047-00009-001	101000	OLIVAR-SIN VARIEDAD	S	51	32,80	0,50	0,50	0,50		0,50			0,50	0,50
1700000005203863	29-900-047-00010-001	101000	OLIVAR-SIN VARIEDAD	S	51	32,15	0,31	0,31	0,31		0,31			0,31	0,31
1700000005203864	29-900-047-00011-003	101000	OLIVAR-SIN VARIEDAD	S	51	40,30	0,14	0,14	0,14		0,14			0,14	0,14
1700000005203865	29-900-047-00011-004	101000	OLIVAR-SIN VARIEDAD	S	51	54,17	0,47	0,47	0,47		0,47			0,47	0,47
1700000005203866	29-900-047-00011-005	101000	OLIVAR-SIN VARIEDAD	S	51	57,75	0,02	0,02	0,02		0,02			0,02	0,02
1700000005203867	29-900-047-00011-006	101000	OLIVAR-SIN VARIEDAD	S	51	53,64	2,28	2,28	2,28		2,28			2,28	2,28
1700000005203868	29-900-047-00011-015	101000	OLIVAR-SIN VARIEDAD	S	51	66,13	0,08	0,08	0,08		0,08			0,08	0,08
1700000005203869	29-900-047-00011-018	101000	OLIVAR-SIN VARIEDAD	S	51	49,77	0,22	0,22	0,22		0,22			0,22	0,22
1700000005203870	29-900-047-00011-019	101000	OLIVAR-SIN VARIEDAD	S	51	52,09	1,84	1,84	1,84		1,84			1,84	1,84
1700000005203871	29-900-047-00011-021	101000	OLIVAR-SIN VARIEDAD	S	51	54,28	0,11	0,11	0,11		0,11			0,11	0,11
1700000005203872	29-900-047-00011-022	101000	OLIVAR-SIN VARIEDAD	S	51	60,34	0,11	0,11	0,11		0,11			0,11	0,11
1700000005203873	29-900-047-00010-002	101000	OLIVAR-SIN VARIEDAD	S	51	64,64	0,10	0,10	0,10		0,10			0,10	0,10
1700000005203874	29-900-047-00011-011	101000	OLIVAR-SIN VARIEDAD	S	51	52,18	0,12	0,12	0,12		0,12			0,12	0,12
1700000005203875	29-900-047-00011-002	101000	OLIVAR-SIN VARIEDAD	S	51	54,92	0,07	0,07	0,07		0,07			0,07	0,07
1700000005203876	29-900-047-00011-007	101000	OLIVAR-SIN VARIEDAD	S	51	47,39	0,37	0,37	0,37		0,37			0,37	0,37

**RESUMEN DE PAGOS**

	IMPORTE ( Euros )			
	PROPUESTO	FEADER (Eje 2)	MAGRAMA	CAGPDS
Propuesto a pagar	756,74	567,56	81,35	107,83

**APLICACIÓN DE REDUCCIONES Y SANCIONES**

Importe Calculado	Importe prereduc.	Admisibilidad y compromisos	Presentación tardía	Omisión declaración	Condicionabilidad	IMPORTE ( Euros )				
						PROPUESTO	FEADER (Eje 2)	MAGRAMA	CAGPDS	
756,74	756,74	0,00	0,00	0,00	0,00	756,74	567,56	81,35	107,83	
						<b>TOTAL</b>	756,74	567,56	81,35	107,83



<u>APELLIDOS Y NOMBRE / RAZÓN SOCIAL</u>	<u>NIF</u>	<u>EXPEDIENTE</u>	<u>ANUALIDAD DE PAGO</u>		
CARRION FUENTES S.L.	****4595*	1129504	4ª		
<u>IMPORTE POR ANUALIDAD</u>					
	<u>2015</u>	<u>2016</u>	<u>2017</u>	<u>2018</u>	<u>2019</u>
<b>IMPORTE MÁXIMO SUBVENCIONABLE</b>	3.330,61 €	3.330,61 €	3.330,61 €	3.295,23 €	3.295,23 €
<b>IMPORTE MEDIO DE TRANSFERENCIA (€/ha)</b>	114,14 €	114,14 €	114,14 €	114,14 €	114,14 €

RESUMEN DE UNIDADES

<u>Cód</u>	<u>GRUPO DE PAGO</u>	<u>Sup. Dec. Admisible (ha)</u>	<u>Sup. Comprometida (ha)</u>	<u>Sup. ajustada compromiso (1) (ha)</u>	<u>% sobredec.</u>	<u>Sup. Propuesta (ha)</u>	<u>Importe Declarado</u>	<u>Importe Topado</u>	<u>Importe Propuesto</u>	<u>Importe tras sobredec.</u>
51	AGRICULTURA MONTAÑA OLIVAR	28,88		28,87	0,00	28,87	3.295,22	3.295,23	3.295,22	3.295,22
	<b>TOTAL</b>	28,88	28,87	28,87		28,87	3.295,22	3.295,23	3.295,22	3.295,22

RECINTOS PROPUESTOS

<u>REF.</u>	<u>REFERENCIA SIGPAC</u>	<u>CULTIVO DESCRIPCIÓN CULTIVO</u>	<u>S/R G.PAGO</u>	<u>PEND. MEDIA (%)</u>	<u>SUP. DEC. ADMISIBLE (ha)</u>	<u>SUP. COMPROM. (ha)</u>	<u>SUP. AJUSTADA COMPROM. (1) (ha)</u>	<u>SUP. CONY. SIGPAC (ha)</u>	<u>SUP. CERTIF. (ha)</u>	<u>SUP. CAMPO (ha)</u>	<u>SUP. CAMPO DETER. CULT. DECLARADO (ha)</u>	<u>SUP. DEC. REDUCIDA (ha)</u>	<u>SUP. PROPUESTA (ha)</u>
170000005019053	29-001-016-00038-002	101000 OLIVAR-SIN VARIEDAD	S 51	21,32	1,33	1,33	1,33		1,33			1,33	1,33
170000005019054	29-001-016-00129-001	101000 OLIVAR-SIN VARIEDAD	S 51	25,79	1,17	1,17	1,17		1,17			1,17	1,17
170000005019058	29-001-016-00123-001	101000 OLIVAR-SIN VARIEDAD	S 51	25,64	0,69	0,69	0,69		0,69			0,69	0,69
170000005019059	29-001-016-00124-001	101000 OLIVAR-SIN VARIEDAD	S 51	26,47	0,69	0,69	0,69		0,69			0,69	0,69
170000005019061	29-001-016-00109-001	101000 OLIVAR-SIN VARIEDAD	S 51	28,25	1,84	1,83	1,83		1,84			1,83	1,83
170000005019062	29-001-016-00112-001	101000 OLIVAR-SIN VARIEDAD	S 51	23,86	0,89	0,89	0,89		0,89			0,89	0,89
170000005019063	29-001-016-00043-001	101000 OLIVAR-SIN VARIEDAD	S 51	23,85	0,87	0,87	0,87		0,87			0,87	0,87
170000005019064	29-001-016-00278-002	101000 OLIVAR-SIN VARIEDAD	S 51	26,61	0,44	0,44	0,44		0,44			0,44	0,44
170000005019065	29-001-016-00273-001	101000 OLIVAR-SIN VARIEDAD	S 51	23,29	2,20	2,20	2,20		2,20			2,20	2,20
170000005019067	29-001-016-00255-001	101000 OLIVAR-SIN VARIEDAD	S 51	25,60	0,56	0,56	0,56		0,56			0,56	0,56
170000005019068	29-001-016-00254-003	101000 OLIVAR-SIN VARIEDAD	S 51	28,39	0,85	0,85	0,85		0,85			0,85	0,85
170000005019069	29-001-016-00253-003	101000 OLIVAR-SIN VARIEDAD	S 51	29,69	0,16	0,16	0,16		0,16			0,16	0,16
170000005019070	29-001-016-00250-001	101000 OLIVAR-SIN VARIEDAD	S 51	21,07	5,95	5,96	5,95		5,95			5,95	5,95
170000005019071	29-001-016-00266-002	101000 OLIVAR-SIN VARIEDAD	S 51	25,93	0,83	0,83	0,83		0,83			0,83	0,83
170000005019072	29-001-016-00274-001	101000 OLIVAR-SIN VARIEDAD	S 51	23,54	3,96	3,96	3,96		3,96			3,96	3,96
170000005019074	29-001-016-00122-001	101000 OLIVAR-SIN VARIEDAD	S 51	39,82	1,05	1,05	1,05		1,05			1,05	1,05
170000005019075	29-001-016-00268-002	101000 OLIVAR-SIN VARIEDAD	S 51	25,61	0,11	0,11	0,11		0,11			0,11	0,11
170000005019077	29-001-016-00191-001	101000 OLIVAR-SIN VARIEDAD	S 51	23,97	1,70	1,70	1,70		1,70			1,70	1,70
170000005019078	29-001-016-00189-001	101000 OLIVAR-SIN VARIEDAD	S 51	29,18	0,45	0,45	0,45		0,45			0,45	0,45
170000005019080	29-001-016-00053-001	101000 OLIVAR-SIN VARIEDAD	S 51	23,91	3,04	3,04	3,04		3,04			3,04	3,04
170000005019081	29-001-016-00188-002	101000 OLIVAR-SIN VARIEDAD	S 51	31,32	0,10	0,10	0,10		0,10			0,10	0,10

RESUMEN DE PAGOS

	<u>IMPORTE ( Euros )</u>			
	<u>PROPUESTO</u>	<u>FEADER (Eje 2)</u>	<u>MAGRAMA</u>	<u>CAGPDS</u>
Propuesto a pagar	3.295,22	2.471,42	354,24	469,56

APLICACIÓN DE REDUCCIONES Y SANCIONES

<u>Importe Calculado</u>	<u>Importe prereduc.</u>	<u>Admisibilidad y compromisos</u>	<u>Presentación tardía</u>	<u>Omisión declaración</u>	<u>Condicionabilidad</u>	<u>IMPORTE ( Euros )</u>				
						<u>PROPUESTO</u>	<u>FEADER (Eje 2)</u>	<u>MAGRAMA</u>	<u>CAGPDS</u>	
3.295,22	3.295,22	0,00	0,00	0,00	0,00	3.295,22	2.471,42	354,24	469,56	
						<b>TOTAL</b>	<b>3.295,22</b>	<b>2.471,42</b>	<b>354,24</b>	<b>469,56</b>



<u>APELLIDOS Y NOMBRE / RAZÓN SOCIAL</u>	<u>NIF</u>	<u>EXPEDIENTE</u>	<u>ANUALIDAD DE PAGO</u>
CASTILLO SANCHEZ MARIA ANGELES	****3010*	1172859	4ª

**IMPORTE POR ANUALIDAD**

	<u>2015</u>	<u>2016</u>	<u>2017</u>	<u>2018</u>	<u>2019</u>
IMPORTE MÁXIMO SUBVENCIONABLE	477,11 €	477,11 €	475,97 €	475,97 €	453,14 €
IMPORTE MEDIO DE TRANSFERENCIA (€/ha)	114,14 €	114,14 €	114,14 €	114,14 €	114,14 €

**RESUMEN DE UNIDADES**

<u>Cód</u>	<u>GRUPO DE PAGO</u>	<u>Sup. Dec. Admisible (ha)</u>	<u>Sup. Comprometida (ha)</u>	<u>Sup. ajustada compromiso (1) (ha)</u>	<u>% sobredec.</u>	<u>Sup. Propuesta (ha)</u>	<u>Importe Declarado</u>	<u>Importe Topado</u>	<u>Importe Propuesto</u>	<u>Importe tras sobredec.</u>
51	AGRICULTURA MONTAÑA OLIVAR	3,97		3,97	0,00	3,97	453,14	453,14	453,14	453,14
	<b>TOTAL</b>	3,97	4,17	3,97		3,97	453,14	453,14	453,14	453,14

**RECINTOS PROPUESTOS**

<u>REE.</u>	<u>REFERENCIA SIGPAC</u>	<u>CULTIVO</u>	<u>DESCRIPCIÓN CULTIVO</u>	<u>S/R</u>	<u>G.PAGO</u>	<u>PEND. MEDIA (%)</u>	<u>SUP. ADMISIBLE (ha)</u>	<u>SUP. COMPROM. (ha)</u>	<u>SUP. AJUSTADA COMPROM. (1) (ha)</u>	<u>SUP. CONY. SIGPAC (ha)</u>	<u>SUP. CERTIF. (ha)</u>	<u>SUP. CAMPO (ha)</u>	<u>SUP. CAMPO DETER. CULT. DECLARADO (ha)</u>	<u>SUP. DEC. REDUCIDA (ha)</u>	<u>SUP. PROPUESTA (ha)</u>
-51715	29-092-006-00351-042	101000	OLIVAR-SIN VARIEDAD	S	51	50,58	0,94	2,62	0,94	0,94	0,00			0,94	0,94
1700000004938222	29-092-006-00351-002	101000	OLIVAR-SIN VARIEDAD	S	51	49,73	1,56	1,56	1,56	1,56	1,56			1,56	1,56
1700000004938223	29-092-006-00351-031	101000	OLIVAR-SIN VARIEDAD	S	51	53,59	1,47	2,62	1,47	1,47	1,47			1,47	1,47

**RESUMEN DE PAGOS**

<u>IMPORTE ( Euros )</u>				
	<u>PROPUESTO</u>	<u>FEADER (Eje 2)</u>	<u>MAGRAMA</u>	<u>CAGPDS</u>
Propuesto	0,00	0,00	0,00	0,00

**APLICACIÓN DE REDUCCIONES Y SANCIONES**

<u>Importe Calculado</u>	<u>Importe prerreduc.</u>	<u>Admisibilidad y compromisos</u>	<u>Presentación tardía</u>	<u>Omisión declaración</u>	<u>Condicionabilidad</u>	<u>PROPUESTO</u>	<u>FEADER (Eje 2)</u>	<u>MAGRAMA</u>	<u>CAGPDS</u>
453,14	453,14	100,00	0,00	0,00	0,00	0,00	0,00	0,00	0,00
<b>TOTAL</b>						0,00	0,00	0,00	0,00

**DETALLE DE REDUCCIONES Y SANCIONES POR INCUMPLIMIENTOS DE ADMISIBILIDAD Y COMPROMISOS**

<u>Tipo</u>	<u>Compromiso</u>	<u>Sup. Calculada</u>	<u>Sup. Incumpli.</u>	<u>Factor Alcance (2)</u>	<u>Coef. Línea Base</u>	<u>Coef. Acumulación</u>	<u>Coef. Reiteración</u>	<u>Importe Ayuda</u>	<u>Factor Sanción</u>	<u>Importe Sanción</u>	<u>Aplicado</u>
B1	Las parcelas agrícolas declaradas con cultivos elegibles para esta operación en la solicitud de pago deberán estar certificadas bajo el método de producción ecológica.	3,97	0,94	1,00	1,00	1,00	1,00	453,14 €	1,00	453,14 €	SI

**INCIDENCIAS**

**INCIDENCIA DESCRIPCIÓN**

80403 Explotación no inscrita en SIPEA o con superficie certificada cero.(anexo 1, Orden 26 mayo 2015).  
Ref:-51715 Recinto:29-092-006-00351-042 Cultivo:101000 OLIVAR-SIN VARIEDAD Secano



<u>APELLIDOS Y NOMBRE / RAZÓN SOCIAL</u>	<u>NIF</u>	<u>EXPEDIENTE</u>	<u>ANUALIDAD DE PAGO</u>
CASTRO NAVARRO JUANA	***9351*	1165008	4ª

**IMPORTE POR ANUALIDAD**

	<u>2015</u>	<u>2016</u>	<u>2017</u>	<u>2018</u>	<u>2019</u>
<b>IMPORTE MÁXIMO SUBVENCIONABLE</b>	434,87 €	434,87 €	434,87 €	434,87 €	434,87 €
<b>IMPORTE MEDIO DE TRANSFERENCIA (€/ha)</b>	114,14 €	114,14 €	114,14 €	114,14 €	114,14 €

**RESUMEN DE UNIDADES**

<u>Cód</u>	<u>GRUPO DE PAGO</u>	<u>Sup. Dec. Admisible (ha)</u>	<u>Sup. Comprometida (ha)</u>	<u>Sup. ajustada compromiso (1) (ha)</u>	<u>% sobredec.</u>	<u>Sup. Propuesta (ha)</u>	<u>Importe Declarado</u>	<u>Importe Topado</u>	<u>Importe Propuesto</u>	<u>Importe tras sobredec.</u>
51	AGRICULTURA MONTAÑA OLIVAR	3,81		3,81	0,00	3,81	434,87	434,87	434,87	434,87
	<b>TOTAL</b>	3,81	3,81	3,81		3,81	434,87	434,87	434,87	434,87

**RECINTOS PROPUESTOS**

<u>REE.</u>	<u>REFERENCIA SIGPAC</u>	<u>CULTIVO</u>	<u>DESCRIPCIÓN CULTIVO</u>	<u>S/R</u>	<u>G.PAGO</u>	<u>PEND. MEDIA (%)</u>	<u>SUP. ADMISIBLE (ha)</u>	<u>SUP. COMPROM. (ha)</u>	<u>SUP. AJUSTADA COMPROM. (1) (ha)</u>	<u>SUP. CONY. SIGPAC (ha)</u>	<u>SUP. CERTIF. (ha)</u>	<u>SUP. CAMPO (ha)</u>	<u>SUP. CAMPO DETER. CULT. DECLARADO (ha)</u>	<u>SUP. DEC. REDUCIDA (ha)</u>	<u>SUP. PROPUESTA (ha)</u>
1700000004940096	29-012-007-00372-004	101000	OLIVAR-SIN VARIEDAD	S	51	30,91	1,98	1,98	1,98		1,81			1,98	1,98
1700000004940098	29-012-007-00372-021	101000	OLIVAR-SIN VARIEDAD	S	51	20,54	1,83	1,83	1,83		1,56			1,83	1,83

**RESUMEN DE PAGOS**

<u>IMPORTE ( Euros )</u>				
	<u>PROPUESTO</u>	<u>FEADER (Eje 2)</u>	<u>MAGRAMA</u>	<u>CAGPDS</u>
Propuesto a pagar	382,69	287,02	41,14	54,53

**APLICACIÓN DE REDUCCIONES Y SANCIONES**

<u>Importe Calculado</u>	<u>Importe prereduc.</u>	<u>Admisibilidad y compromisos</u>	<u>Presentación tardía</u>	<u>Omisión declaración</u>	<u>Condicionalidad</u>	<u>PROPUESTO</u>	<u>IMPORTE ( Euros )</u>		
							<u>FEADER (Eje 2)</u>	<u>MAGRAMA</u>	<u>CAGPDS</u>
434,87	434,87	12,00	0,00	0,00	0,00	382,69	287,02	41,14	54,53
<b>TOTAL</b>						382,69	287,02	41,14	54,53

**DETALLE DE REDUCCIONES Y SANCIONES POR INCUMPLIMIENTOS DE ADMISIBILIDAD Y COMPROMISOS**

<u>Tipo</u>	<u>Compromiso</u>	<u>Sup. Calculada</u>	<u>Sup. Incumpl.</u>	<u>Factor Alcance (2)</u>	<u>Coef. Línea Base</u>	<u>Coef. Acumulación</u>	<u>Coef. Reiteración</u>	<u>Importe Ayuda</u>	<u>Factor Sanción</u>	<u>Importe Sanción</u>	<u>Aplicado</u>
B1	Las parcelas agrícolas declaradas con cultivos elegibles para esta operación en la solicitud de pago deberán estar certificadas bajo el método de producción ecológica.	3,81	0,44	0,12	1,00	1,00	1,00	434,87 €	0,12	52,18 €	SI

**INCIDENCIAS**

**INCIDENCIA DESCRIPCIÓN**

80404 Recinto declarado que no cumple en su totalidad con las normas de producción ecológica.  
 Ref:1700000004940096 Recinto:29-012-007-00372-004 Cultivo:101000 OLIVAR-SIN VARIEDAD Secano Superficie Certificada (Ha): 1,81  
 Ref:1700000004940098 Recinto:29-012-007-00372-021 Cultivo:101000 OLIVAR-SIN VARIEDAD Secano Superficie Certificada (Ha): 1,56



(1) Superficie declarada admisible ajustada con la superficie comprometida.  
 (2) Factor de penalización valorando el alcance para el tipo de compromiso.

<u>APELLIDOS Y NOMBRE / RAZÓN SOCIAL</u>	<u>NIF</u>	<u>EXPEDIENTE</u>	<u>ANUALIDAD DE PAGO</u>
CHAVES RIVERO JUAN	****5917*	1011769	4ª

**IMPORTE POR ANUALIDAD**

	<u>2015</u>	<u>2016</u>	<u>2017</u>	<u>2018</u>	<u>2019</u>
IMPORTE MÁXIMO SUBVENCIONABLE	224,86 €	224,86 €	224,86 €	224,86 €	224,86 €
IMPORTE MEDIO DE TRANSFERENCIA (€/ha)	114,14 €	114,14 €	114,14 €	114,14 €	114,14 €

**RESUMEN DE UNIDADES**

<u>Cód</u>	<u>GRUPO DE PAGO</u>	<u>Sup. Dec. Admisible (ha)</u>	<u>Sup. Comprometida (ha)</u>	<u>Sup. ajustada compromiso (1) (ha)</u>	<u>% sobredec.</u>	<u>Sup. Propuesta (ha)</u>	<u>Importe Declarado</u>	<u>Importe Topado</u>	<u>Importe Propuesto</u>	<u>Importe tras sobredec.</u>
51	AGRICULTURA MONTAÑA OLIVAR	1,98		1,97	0,00	1,97	224,86	224,86	224,86	224,86
	<b>TOTAL</b>	1,98	1,97	1,97		1,97	224,86	224,86	224,86	224,86

**RECINTOS PROPUESTOS**

<u>REE.</u>	<u>REFERENCIA SIGPAC</u>	<u>CULTIVO</u>	<u>DESCRIPCIÓN CULTIVO</u>	<u>S/R</u>	<u>G.PAGO</u>	<u>PEND. MEDIA (%)</u>	<u>SUP. ADMISIBLE (ha)</u>	<u>SUP. COMPROM. (ha)</u>	<u>SUP. AJUSTADA COMPROM. (1) (ha)</u>	<u>SUP. CONY. SIGPAC (ha)</u>	<u>SUP. CERTIF. (ha)</u>	<u>SUP. CAMPO (ha)</u>	<u>SUP. CAMPO DETER. CULT. DECLARADO (ha)</u>	<u>SUP. DEC. REDUCIDA (ha)</u>	<u>SUP. PROPUESTA (ha)</u>
1700000006325320	29-013-003-00009-001	101000	OLIVAR-SIN VARIEDAD	S	51	22,63	1,98	1,97	1,97		1,97			1,97	1,97

**RESUMEN DE PAGOS**

<u>IMPORTE ( Euros )</u>				
	<u>PROPUESTO</u>	<u>FEADER (Eje 2)</u>	<u>MAGRAMA</u>	<u>CAGPDS</u>
Propuesto a pagar	224,86	168,65	24,17	32,04

**APLICACIÓN DE REDUCCIONES Y SANCIONES**

<u>Importe Calculado</u>	<u>Importe prerreduc.</u>	<u>Admisibilidad y compromisos</u>	<u>Presentación tardía</u>	<u>Omisión declaración</u>	<u>Condicionabilidad</u>	<u>IMPORTE ( Euros )</u>				
						<u>PROPUESTO</u>	<u>FEADER (Eje 2)</u>	<u>MAGRAMA</u>	<u>CAGPDS</u>	
224,86	224,86	0,00	0,00	0,00	0,00	224,86	168,65	24,17	32,04	
						<b>TOTAL</b>	224,86	168,65	24,17	32,04



<u>APELLIDOS Y NOMBRE / RAZÓN SOCIAL</u>	<u>NIF</u>	<u>EXPEDIENTE</u>	<u>ANUALIDAD DE PAGO</u>
CHICÓN GÓNGORA AGUSTIN	****4335*	1004560	4ª

**IMPORTE POR ANUALIDAD**

	<u>2015</u>	<u>2016</u>	<u>2017</u>	<u>2018</u>	<u>2019</u>
IMPORTE MÁXIMO SUBVENCIONABLE	732,78 €	732,78 €	732,78 €	731,64 €	731,64 €
IMPORTE MEDIO DE TRANSFERENCIA (€/ha)	114,14 €	114,14 €	114,14 €	114,14 €	114,14 €

**RESUMEN DE UNIDADES**

<u>Cód</u>	<u>GRUPO DE PAGO</u>	<u>Sup. Dec. Admisible (ha)</u>	<u>Sup. Comprometida (ha)</u>	<u>Sup. ajustada compromiso (1) (ha)</u>	<u>% sobredec.</u>	<u>Sup. Propuesta (ha)</u>	<u>Importe Declarado</u>	<u>Importe Topado</u>	<u>Importe Propuesto</u>	<u>Importe tras sobredec.</u>
51	AGRICULTURA MONTAÑA OLIVAR	6,42		6,41	0,00	6,41	731,64	731,64	731,64	731,64
	<b>TOTAL</b>	6,42	6,41	6,41		6,41	731,64	731,64	731,64	731,64

**RECINTOS PROPUESTOS**

<u>REF.</u>	<u>REFERENCIA SIGPAC</u>	<u>CULTIVO</u>	<u>DESCRIPCIÓN CULTIVO</u>	<u>S/R</u>	<u>G. PAGO</u>	<u>PEND. MEDIA (%)</u>	<u>SUP. DEC. ADMISIBLE (ha)</u>	<u>SUP. COMPROM. (ha)</u>	<u>SUP. AJUSTADA COMPROM. (1) (ha)</u>	<u>SUP. CONY. SIGPAC (ha)</u>	<u>SUP. CERTIF. (ha)</u>	<u>SUP. CAMPO (ha)</u>	<u>SUP. CAMPO DETER. CULT. DECLARADO (ha)</u>	<u>SUP. DEC. REDUCIDA (ha)</u>	<u>SUP. PROPUESTA (ha)</u>
1700000002294276	29-031-002-00074-002	101000	OLIVAR-SIN VARIEDAD	S	51	23,33	5,59	5,59	5,59		5,59			5,59	5,59
1700000002294282	29-031-010-00020-001	101000	OLIVAR-SIN VARIEDAD	S	51	34,16	0,83	0,83	0,83		0,82			0,83	0,83

**RESUMEN DE PAGOS**

<u>IMPORTE ( Euros )</u>				
	<u>PROPUESTO</u>	<u>FEADER (Eje 2)</u>	<u>MAGRAMA</u>	<u>CAGPDS</u>
Propuesto a pagar	731,64	548,73	78,65	104,26

**APLICACIÓN DE REDUCCIONES Y SANCIONES**

<u>Importe Calculado</u>	<u>Importe prereduc.</u>	<u>Admisibilidad y compromisos</u>	<u>Presentación tardía</u>	<u>Omisión declaración</u>	<u>Condicionalidad</u>	<u>PROPUESTO</u>	<u>IMPORTE ( Euros )</u>			
							<u>FEADER (Eje 2)</u>	<u>MAGRAMA</u>	<u>CAGPDS</u>	
731,64	731,64	0,00	0,00	0,00	0,00	731,64	548,73	78,65	104,26	
						<b>TOTAL</b>	731,64	548,73	78,65	104,26

**INCIDENCIAS****INCIDENCIA DESCRIPCIÓN**

- 80404 Recinto declarado que no cumple en su totalidad con las normas de producción ecológica.  
Ref:1700000002294282 Recinto:29-031-010-00020-001 Cultivo:101000 OLIVAR-SIN VARIEDAD Secano Superficie Certificada (Ha): 0,82
- 80411 Pendiente media del recinto no supera el 20%  
Ref:1700000002294280 Recinto:29-031-002-09001-006 Cultivo:101000 OLIVAR-SIN VARIEDAD Secano Pendiente media:14,6  
Ref:1700000002294285 Recinto:29-031-018-00042-001 Cultivo:101000 OLIVAR-SIN VARIEDAD Secano Pendiente media:16,82  
Ref:1700000002294286 Recinto:29-031-018-00044-001 Cultivo:101000 OLIVAR-SIN VARIEDAD Secano Pendiente media:12,53
- 80421 Solicita recinto que no está comprometido para la operación.  
Ref:1700000002294277 Recinto:29-031-002-00080-003 Cultivo:101000 OLIVAR-SIN VARIEDAD Secano  
Ref:1700000002294278 Recinto:29-031-002-09001-004 Cultivo:101000 OLIVAR-SIN VARIEDAD Secano  
Ref:1700000002294280 Recinto:29-031-002-09001-006 Cultivo:101000 OLIVAR-SIN VARIEDAD Secano  
Ref:1700000002294285 Recinto:29-031-018-00042-001 Cultivo:101000 OLIVAR-SIN VARIEDAD Secano  
Ref:1700000002294286 Recinto:29-031-018-00044-001 Cultivo:101000 OLIVAR-SIN VARIEDAD Secano



<u>APELLIDOS Y NOMBRE / RAZÓN SOCIAL</u>	<u>NIF</u>	<u>EXPEDIENTE</u>	<u>ANUALIDAD DE PAGO</u>
COMUNIDAD DE BIENES ALBARRACIN ATIENZA	****4758*	1211545	4ª

**IMPORTE POR ANUALIDAD**

	<u>2015</u>	<u>2016</u>	<u>2017</u>	<u>2018</u>	<u>2019</u>
IMPORTE MÁXIMO SUBVENCIONABLE	1.616,22 €	1.616,22 €	1.616,22 €	1.616,22 €	1.616,22 €
IMPORTE MEDIO DE TRANSFERENCIA (€/ha)	114,14 €	114,14 €	114,14 €	114,14 €	114,14 €

**RESUMEN DE UNIDADES**

<u>Cód</u>	<u>GRUPO DE PAGO</u>	<u>Sup. Dec. Admisible (ha)</u>	<u>Sup. Comprometida (ha)</u>	<u>Sup. ajustada compromiso (1) (ha)</u>	<u>% sobredec.</u>	<u>Sup. Propuesta (ha)</u>	<u>Importe Declarado</u>	<u>Importe Topado</u>	<u>Importe Propuesto</u>	<u>Importe tras sobredec.</u>
51	AGRICULTURA MONTAÑA OLIVAR	14,16		14,16	0,00	14,16	1.616,22	1.616,22	1.616,22	1.616,22
	<b>TOTAL</b>	14,16	14,16	14,16		14,16	1.616,22	1.616,22	1.616,22	1.616,22

**RECINTOS PROPUESTOS**

<u>REF.</u>	<u>REFERENCIA SIGPAC</u>	<u>CULTIVO</u>	<u>DESCRIPCIÓN CULTIVO</u>	<u>S/R</u>	<u>G.PAGO</u>	<u>PEND. MEDIA (%)</u>	<u>SUP. ADMISIBLE (ha)</u>	<u>SUP. COMPROM. (ha)</u>	<u>SUP. AJUSTADA COMPROM. (1) (ha)</u>	<u>SUP. CONY. SIGPAC (ha)</u>	<u>SUP. CERTIF. (ha)</u>	<u>SUP. CAMPO (ha)</u>	<u>SUP. CAMPO DETER. CULT. DECLARADO (ha)</u>	<u>SUP. DEC. REDUCIDA (ha)</u>	<u>SUP. PROPUESTA (ha)</u>
170000006738372	29-084-008-00302-001	101000	OLIVAR-SIN VARIEDAD	S	51	23,38	10,74	10,74	10,74		10,74	10,74	1,60	10,74	10,74
170000006738373	29-084-008-00304-005	101000	OLIVAR-SIN VARIEDAD	S	51	23,23	3,42	3,42	3,42		3,42	3,42	0,00	3,42	3,42

**RESUMEN DE PAGOS**

<u>IMPORTE ( Euros )</u>			
<u>PROPUESTO</u>	<u>FEADER (Eje 2)</u>	<u>MAGRAMA</u>	<u>CAGPDS</u>
Propuesto a pagar	177,78	133,34	19,11
			25,33

**APLICACIÓN DE REDUCCIONES Y SANCIONES**

<u>Importe Calculado</u>	<u>Importe prereduc.</u>	<u>Admisibilidad y compromisos</u>	<u>Presentación tardía</u>	<u>Omisión declaración</u>	<u>Condicionalidad</u>	<u>PROPUESTO</u>	<u>IMPORTE ( Euros ) FEADER</u>			<u>CAGPDS</u>
							<u>(Eje 2)</u>	<u>MAGRAMA</u>		
1.616,22	1.616,22	89,00	0,00	0,00	0,00	177,78	133,34	19,11		25,33
						<b>TOTAL</b>	177,78	133,34	19,11	25,33

**DETALLE DE REDUCCIONES Y SANCIONES POR INCUMPLIMIENTOS DE ADMISIBILIDAD Y COMPROMISOS**

<u>Tipo</u>	<u>Compromiso</u>	<u>Sup. Calculada</u>	<u>Sup. Incumpli.</u>	<u>Factor Alcance (2)</u>	<u>Coef. Línea Base</u>	<u>Coef. Acumulación</u>	<u>Coef. Reiteración</u>	<u>Importe Ayuda</u>	<u>Factor Sanción</u>	<u>Importe Sanción</u>	<u>Aplicado</u>
B1	Cultivo solicitado distinto al determinado.	14,16	12,56	0,89	1,00	1,00	1,00	1.616,22 €	0,89	1.438,44 €	SI
B2	El mantenimiento de una cubierta vegetal espontánea.			0,30	1,30	1,00	1,00	1.616,22 €	0,39	630,33 €	NO
B2	Entre el 15 de octubre y el 15 de marzo del año siguiente.	14,16	1,60	0,08							
P	Con una anchura mínima media de 3,60 metros. En la vid, la cubierta será de 1,80 metros y en calles alternas.	14,16	1,60	0,02							
B3	El manejo de las cubiertas vegetales para limitar la competencia por agua y nutrientes se realizará a finales de invierno o en primavera mediante siega mecánica o por aprovechamiento a diente. Igualmente, se procurará establecer buenas prácticas de manejo en las cubiertas que permitan el autoabastecimiento de un banco propio de semillas.	14,16	5,00	0,18							
P	Se prohíbe labrar cubiertas, excepto aquellas labores superficiales para la incorporación de semillas al suelo.	14,16	1,60	0,02							





**APELLIDOS Y NOMBRE / RAZÓN SOCIAL**

COSTA ALANDI CARMEN

**NIF**

\*\*\*9761\*

**EXPEDIENTE**

1095670

**ANUALIDAD DE PAGO**

4ª

**IMPORTES POR ANUALIDAD**

	2015	2016	2017	2018	2019
IMPORTE MÁXIMO SUBVENCIONABLE	389,22 €	389,22 €	389,22 €	389,22 €	374,38 €
IMPORTE MEDIO DE TRANSFERENCIA (€/ha)	114,14 €	114,14 €	114,14 €	114,14 €	114,14 €

**RESUMEN DE UNIDADES**

Cód	GRUPO DE PAGO	Sup. Dec. Admisible (ha)	Sup. Comprometida (ha)	Sup. ajustada compromiso (1) (ha)	% sobredec.	Sup. Propuesta (ha)	Importe Declarado	Importe Topado	Importe Propuesto	Importe tras sobredec.
51	AGRICULTURA MONTAÑA OLIVAR	3,28		3,28	0,00	3,28	374,38	374,38	374,38	374,38
	<b>TOTAL</b>	3,28	3,41	3,28		3,28	374,38	374,38	374,38	374,38

**RECINTOS PROPUESTOS**

REF.	REFERENCIA SIGPAC	CULTIVO	DESCRIPCIÓN CULTIVO	S/R	G.PAGO	PEND. MEDIA (%)	SUP. ADMISIBLE (ha)	SUP. COMPROM. (ha)	SUP. AJUSTADA (ha)	SUP. CONY. SIGPAC (ha)	SUP. CERTIF. (ha)	SUP. CAMPO (ha)	SUP. CAMPO DETER. CULT. DECLARADO (ha)	SUP. DEC. REDUCIDA (ha)	SUP. PROPUESTA (ha)
1700000005952359	29-038-002-00015-020	101000	OLIVAR-SIN VARIEDAD	S	51	48,00	0,12	0,12	0,12		0,12			0,12	0,12
1700000005952360	29-038-002-00015-016	101000	OLIVAR-SIN VARIEDAD	S	51	51,81	0,70	0,70	0,70		0,70			0,70	0,70
1700000005952361	29-038-002-00015-004	101000	OLIVAR-SIN VARIEDAD	S	51	47,05	0,69	0,69	0,69		0,69			0,69	0,69
1700000005952362	29-038-002-00018-002	101000	OLIVAR-SIN VARIEDAD	S	51	52,28	0,09	0,09	0,09		0,09			0,09	0,09
1700000005952364	29-038-002-00015-022	101000	OLIVAR-SIN VARIEDAD	S	51	46,69	0,04	0,04	0,04		0,04			0,04	0,04
1700000005952365	29-038-002-00015-021	101000	OLIVAR-SIN VARIEDAD	S	51	59,97	0,07	0,07	0,07		0,07			0,07	0,07
1700000005952366	29-038-002-00015-012	101000	OLIVAR-SIN VARIEDAD	S	51	57,64	0,07	0,07	0,07		0,07			0,07	0,07
1700000005952367	29-038-002-00015-013	101000	OLIVAR-SIN VARIEDAD	S	51	55,89	0,07	0,07	0,07		0,07			0,07	0,07
1700000005952369	29-038-002-00015-015	101000	OLIVAR-SIN VARIEDAD	S	51	29,23	0,09	0,09	0,09		0,09			0,09	0,09
1700000005952370	29-038-002-00018-006	101000	OLIVAR-SIN VARIEDAD	S	51	50,07	0,85	0,85	0,85		0,85			0,85	0,85
1700000005952371	29-038-002-00018-013	101000	OLIVAR-SIN VARIEDAD	S	51	45,33	0,40	0,40	0,40		0,40			0,40	0,40
1700000005952372	29-038-002-00015-011	101000	OLIVAR-SIN VARIEDAD	S	51	50,41	0,05	0,05	0,05		0,05			0,05	0,05
1700000005952373	29-038-002-00015-010	101000	OLIVAR-SIN VARIEDAD	S	51	59,90	0,02	0,02	0,02		0,02			0,02	0,02
1700000005952374	29-038-002-00015-009	101000	OLIVAR-SIN VARIEDAD	S	51	44,93	0,02	0,02	0,02		0,02			0,02	0,02

**RESUMEN DE PAGOS**

	<b>IMPORTE ( Euros )</b>			
	<b>PROPUESTO</b>	<b>FEADER (Eje 2)</b>	<b>MAGRAMA</b>	<b>CAGPDS</b>
Propuesto a pagar	374,38	280,79	40,25	53,34

**APLICACIÓN DE REDUCCIONES Y SANCIONES**

Importe Calculado	Importe prereduc.	Admisibilidad y compromisos	Presentación tardía	Omisión declaración	Condicionality	PROPUESTO	<b>IMPORTE ( Euros )</b>			
							<b>FEADER (Eje 2)</b>	<b>MAGRAMA</b>	<b>CAGPDS</b>	
374,38	374,38	0,00	0,00	0,00	0,00	374,38	280,79	40,25	53,34	
						<b>TOTAL</b>	374,38	280,79	40,25	53,34



**APELLIDOS Y NOMBRE / RAZÓN SOCIAL**

COXALL - MALCOLM JAMES

**NIF**

\*\*\*\*5971\*

**EXPEDIENTE**

1125434

**ANUALIDAD DE PAGO**

4ª

**IMPORTES POR ANUALIDAD**

	2015	2016	2017	2018	2019
IMPORTE MÁXIMO SUBVENCIONABLE	1.769,17 €	1.769,17 €	1.769,17 €	1.768,03 €	1.768,03 €
IMPORTE MEDIO DE TRANSFERENCIA (€/ha)	114,14 €	114,14 €	114,14 €	114,14 €	114,14 €

**RESUMEN DE UNIDADES**

Cód	GRUPO DE PAGO	Sup. Dec. Admisible (ha)	Sup. Comprometida (ha)	Sup. ajustada compromiso (1) (ha)	% sobredec.	Sup. Propuesta (ha)	Importe Declarado	Importe Topado	Importe Propuesto	Importe tras sobredec.
51	AGRICULTURA MONTAÑA OLIVAR	15,49		15,49	0,00	15,49	1.768,03	1.768,03	1.768,03	1.768,03
	<b>TOTAL</b>	15,49	15,49	15,49		15,49	1.768,03	1.768,03	1.768,03	1.768,03

**RECINTOS PROPUESTOS**

REF.	REFERENCIA SIGPAC	CULTIVO	DESCRIPCIÓN CULTIVO	S/R	G.PAGO	PEND. MEDIA (%)	SUP. DEC. ADMISIBLE (ha)	SUP. COMPROM. (ha)	SUP. AJUSTADA COMPROM. (1) (ha)	SUP. CONY. SIGPAC (ha)	SUP. CERTIF. (ha)	SUP. CAMPO (ha)	SUP. CAMPO DETER. CULT. DECLARADO (ha)	SUP. DEC. REDUCIDA (ha)	SUP. PROPUESTA (ha)
170000005245040	29-043-011-00076-028	101000	OLIVAR-SIN VARIEDAD	S	51	37,30	0,97	0,97	0,97		0,97			0,97	0,97
170000005245041	29-043-011-00031-005	101000	OLIVAR-SIN VARIEDAD	S	51	55,50	0,91	0,91	0,91		0,91			0,91	0,91
170000005245042	29-043-011-00031-001	101000	OLIVAR-SIN VARIEDAD	S	51	44,08	1,90	1,90	1,90		1,90			1,90	1,90
170000005245043	29-043-011-00029-003	101000	OLIVAR-SIN VARIEDAD	S	51	46,53	0,03	0,03	0,03		0,03			0,03	0,03
170000005245044	29-043-012-00049-001	101000	OLIVAR-SIN VARIEDAD	S	51	54,44	2,43	2,43	2,43		2,43			2,43	2,43
170000005245045	29-043-011-00029-007	101000	OLIVAR-SIN VARIEDAD	S	51	50,67	0,26	0,26	0,26		0,26			0,26	0,26
170000005245048	29-043-011-00076-022	101000	OLIVAR-SIN VARIEDAD	S	51	46,38	0,01	0,01	0,01		0,01			0,01	0,01
170000005245049	29-043-011-00076-014	101000	OLIVAR-SIN VARIEDAD	S	51	77,68	0,06	0,06	0,06		0,06			0,06	0,06
170000005245050	29-043-011-00076-012	101000	OLIVAR-SIN VARIEDAD	S	51	44,31	0,10	0,11	0,10		0,11			0,10	0,10
170000005245051	29-043-011-00076-010	101000	OLIVAR-SIN VARIEDAD	S	51	61,07	0,08	0,08	0,08		0,08			0,08	0,08
170000005245052	29-043-011-00076-002	101000	OLIVAR-SIN VARIEDAD	S	51	40,34	1,02	1,02	1,02		1,02			1,02	1,02
170000005245053	29-043-011-00074-003	101000	OLIVAR-SIN VARIEDAD	S	51	54,21	6,23	6,23	6,23		6,23			6,23	6,23
170000005245054	29-043-011-00074-017	101000	OLIVAR-SIN VARIEDAD	S	51	63,46	0,06	0,06	0,06		0,06			0,06	0,06
170000005245055	29-043-011-00074-018	101000	OLIVAR-SIN VARIEDAD	S	51	42,84	1,43	1,43	1,43		1,43			1,43	1,43

**RESUMEN DE PAGOS**

	<b>IMPORTE ( Euros )</b>			
	<b>PROPUESTO</b>	<b>FEADER (Eje 2)</b>	<b>MAGRAMA</b>	<b>CAGPDS</b>
Propuesto a pagar	1.768,03	1.326,02	190,06	251,95

**APLICACIÓN DE REDUCCIONES Y SANCIONES**

Importe Calculado	Importe prereduc.	Admisibilidad y compromisos	Presentación tardía	Omisión declaración	Condicionality	PROPUESTO	<b>IMPORTE ( Euros )</b>						
							<b>FEADER (Eje 2)</b>	<b>MAGRAMA</b>	<b>CAGPDS</b>				
1.768,03	1.768,03	0,00	0,00	0,00	0,00	1.768,03	1.326,02	190,06	251,95				
						<b>TOTAL</b>	<b>1.768,03</b>	<b>1.326,02</b>	<b>190,06</b>	<b>251,95</b>			



<u>APELLIDOS Y NOMBRE / RAZÓN SOCIAL</u>	<u>NIF</u>	<u>EXPEDIENTE</u>	<u>ANUALIDAD DE PAGO</u>
CRUZ REINA JOSEFA	****1707*	1089065	4ª

**IMPORTES POR ANUALIDAD**

	<u>2015</u>	<u>2016</u>	<u>2017</u>	<u>2018</u>	<u>2019</u>
IMPORTE MÁXIMO SUBVENCIONABLE	414,33 €	414,33 €	414,33 €	414,33 €	414,33 €
IMPORTE MEDIO DE TRANSFERENCIA (€/ha)	114,14 €	114,14 €	114,14 €	114,14 €	114,14 €

**RESUMEN DE UNIDADES**

<u>Cód</u>	<u>GRUPO DE PAGO</u>	<u>Sup. Dec. Admisible (ha)</u>	<u>Sup. Comprometida (ha)</u>	<u>Sup. ajustada compromiso (1) (ha)</u>	<u>% sobredec.</u>	<u>Sup. Propuesta (ha)</u>	<u>Importe Declarado</u>	<u>Importe Topado</u>	<u>Importe Propuesto</u>	<u>Importe tras sobredec.</u>
51	AGRICULTURA MONTAÑA OLIVAR	3,64		3,63	0,00	3,63	414,33	414,33	414,33	414,33
	<b>TOTAL</b>	3,64	3,63	3,63		3,63	414,33	414,33	414,33	414,33

**RECINTOS PROPUESTOS**

<u>REE.</u>	<u>REFERENCIA SIGPAC</u>	<u>CULTIVO</u>	<u>DESCRIPCIÓN CULTIVO</u>	<u>S/R</u>	<u>G. PAGO</u>	<u>PEND. MEDIA (%)</u>	<u>SUP. DEC. ADMISIBLE (ha)</u>	<u>SUP. COMPROM. (ha)</u>	<u>SUP. AJUSTADA COMPROM. (1) (ha)</u>	<u>SUP. CONY. SIGPAC (ha)</u>	<u>SUP. CERTIF. (ha)</u>	<u>SUP. CAMPO (ha)</u>	<u>SUP. CAMPO DETER. CULT. DECLARADO (ha)</u>	<u>SUP. DEC. REDUCIDA (ha)</u>	<u>SUP. PROPUESTA (ha)</u>
1700000005936116	29-011-016-00068-005	101000	OLIVAR-SIN VARIEDAD	S	51	44,85	0,24	0,24	0,24		0,24			0,24	0,24
1700000005936118	29-011-016-00069-002	101000	OLIVAR-SIN VARIEDAD	S	51	55,17	1,19	1,18	1,18		1,19			1,18	1,18
1700000005936120	29-011-016-00068-003	101000	OLIVAR-SIN VARIEDAD	S	51	32,27	0,19	0,19	0,19		0,19			0,19	0,19
1700000005936121	29-011-016-00067-002	101000	OLIVAR-SIN VARIEDAD	S	51	29,22	1,84	1,84	1,84		1,84			1,84	1,84
1700000005936122	29-011-016-00068-004	101000	OLIVAR-SIN VARIEDAD	S	51	37,11	0,18	0,18	0,18		0,18			0,18	0,18

**RESUMEN DE PAGOS**

	<u>IMPORTE ( Euros )</u>			
	<u>PROPUESTO</u>	<u>FEADER (Eje 2)</u>	<u>MAGRAMA</u>	<u>CAGPDS</u>
Propuesto a pagar	414,33	310,75	44,54	59,04

**APLICACIÓN DE REDUCCIONES Y SANCIONES**

<u>Importe Calculado</u>	<u>Importe prereduc.</u>	<u>Admisibilidad y compromisos</u>	<u>Presentación tardía</u>	<u>Omisión declaración</u>	<u>Condicionabilidad</u>	<u>PROPUESTO</u>	<u>FEADER (Eje 2)</u>	<u>MAGRAMA</u>	<u>CAGPDS</u>	
414,33	414,33	0,00	0,00	0,00	0,00	414,33	310,75	44,54	59,04	
						<b>TOTAL</b>	414,33	310,75	44,54	59,04

**INCIDENCIAS**

**INCIDENCIA DESCRIPCIÓN**

80421 Solicita recinto que no está comprometido para la operación.  
 Ref:1700000005936115 Recinto:29-011-008-09000-025 Cultivo:101000 OLIVAR-SIN VARIEDAD Secano



<u>APELLIDOS Y NOMBRE / RAZÓN SOCIAL</u>	<u>NIF</u>	<u>EXPEDIENTE</u>	<u>ANUALIDAD DE PAGO</u>
CRUZADO PADILLA FRANCISCA MARIA	****2593*	1007574	4ª

**IMPORTE POR ANUALIDAD**

	<u>2015</u>	<u>2016</u>	<u>2017</u>	<u>2018</u>	<u>2019</u>
<b>IMPORTE MÁXIMO SUBVENCIONABLE</b>	393,78 €	393,78 €	393,78 €	392,64 €	392,64 €
<b>IMPORTE MEDIO DE TRANSFERENCIA (€/ha)</b>	114,14 €	114,14 €	114,14 €	114,14 €	114,14 €

**RESUMEN DE UNIDADES**

<u>Cód</u>	<u>GRUPO DE PAGO</u>	<u>Sup. Dec. Admisible (ha)</u>	<u>Sup. Comprometida (ha)</u>	<u>Sup. ajustada compromiso (1) (ha)</u>	<u>% sobredec.</u>	<u>Sup. Propuesta (ha)</u>	<u>Importe Declarado</u>	<u>Importe Topado</u>	<u>Importe Propuesto</u>	<u>Importe tras sobredec.</u>
51	AGRICULTURA MONTAÑA OLIVAR	3,46		3,44	0,00	3,44	392,64	392,64	392,64	392,64
	<b>TOTAL</b>	3,46	3,44	3,44		3,44	392,64	392,64	392,64	392,64

**RECINTOS PROPUESTOS**

<u>REE.</u>	<u>REFERENCIA SIGPAC</u>	<u>CULTIVO</u>	<u>DESCRIPCIÓN CULTIVO</u>	<u>S/R</u>	<u>G. PAGO</u>	<u>PEND. MEDIA (%)</u>	<u>SUP. DEC. ADMISIBLE (ha)</u>	<u>SUP. COMPROM. (ha)</u>	<u>SUP. AJUSTADA COMPROM. (1) (ha)</u>	<u>SUP. CONY. SIGPAC (ha)</u>	<u>SUP. CERTIF. (ha)</u>	<u>SUP. CAMPO (ha)</u>	<u>SUP. CAMPO DETER. CULT. DECLARADO (ha)</u>	<u>SUP. DEC. REDUCIDA (ha)</u>	<u>SUP. PROPUESTA (ha)</u>
1700000002202911	29-012-011-00087-001	101000	OLIVAR-SIN VARIEDAD	S	51	33,39	0,50	0,50	0,50		0,50			0,50	0,50
1700000002202914	29-012-012-00145-001	101000	OLIVAR-SIN VARIEDAD	S	51	28,14	0,37	0,36	0,36		0,37			0,36	0,36
1700000002202915	29-012-012-00136-001	101000	OLIVAR-SIN VARIEDAD	S	51	23,49	2,50	2,50	2,50		2,50			2,50	2,50
1700000002202916	29-012-011-00087-014	101000	OLIVAR-SIN VARIEDAD	S	51	28,65	0,09	0,09	0,09		0,09			0,09	0,09

**RESUMEN DE PAGOS**

<u>IMPORTE ( Euros )</u>				
	<u>PROPUESTO</u>	<u>FEADER (Eje 2)</u>	<u>MAGRAMA</u>	<u>CAGPDS</u>
Propuesto a pagar	392,64	294,48	42,21	55,95

**APLICACIÓN DE REDUCCIONES Y SANCIONES**

<u>Importe Calculado</u>	<u>Importe prereduc.</u>	<u>Admisibilidad y compromisos</u>	<u>Presentación tardía</u>	<u>Omisión declaración</u>	<u>Condicionalidad</u>	<u>PROPUESTO</u>	<u>IMPORTE ( Euros )</u>			
							<u>FEADER (Eje 2)</u>	<u>MAGRAMA</u>	<u>CAGPDS</u>	
392,64	392,64	0,00	0,00	0,00	0,00	392,64	294,48	42,21	55,95	
						<b>TOTAL</b>	392,64	294,48	42,21	55,95



(1) Superficie declarada admisible ajustada con la superficie comprometida.  
 (2) Factor de penalización valorando el alcance para el tipo de compromiso.

<u>APELLIDOS Y NOMBRE / RAZÓN SOCIAL</u>	<u>NIF</u>	<u>EXPEDIENTE</u>	<u>ANUALIDAD DE PAGO</u>
CTJO. LAS MONJAS DE PERIANA, S.L.	****3674*	1224848	4ª

**IMPORTE POR ANUALIDAD**

	<u>2015</u>	<u>2016</u>	<u>2017</u>	<u>2018</u>	<u>2019</u>
IMPORTE MÁXIMO SUBVENCIONABLE	549,01 €	549,01 €	549,01 €	549,01 €	549,01 €
IMPORTE MEDIO DE TRANSFERENCIA (€/ha)	114,14 €	114,14 €	114,14 €	114,14 €	114,14 €

**RESUMEN DE UNIDADES**

<u>Cód</u>	<u>GRUPO DE PAGO</u>	<u>Sup. Dec. Admisible (ha)</u>	<u>Sup. Comprometida (ha)</u>	<u>Sup. ajustada compromiso (1) (ha)</u>	<u>% sobredec.</u>	<u>Sup. Propuesta (ha)</u>	<u>Importe Declarado</u>	<u>Importe Topado</u>	<u>Importe Propuesto</u>	<u>Importe tras sobredec.</u>
51	AGRICULTURA MONTAÑA OLIVAR	4,83		4,81	0,00	4,81	549,01	549,01	549,01	549,01
	<b>TOTAL</b>	4,83	4,81	4,81		4,81	549,01	549,01	549,01	549,01

**RECINTOS PROPUESTOS**

<u>REE.</u>	<u>REFERENCIA SIGPAC</u>	<u>CULTIVO</u>	<u>DESCRIPCIÓN CULTIVO</u>	<u>S/R</u>	<u>G. PAGO</u>	<u>PEND. MEDIA (%)</u>	<u>SUP. ADMISIBLE (ha)</u>	<u>SUP. COMPROM. (ha)</u>	<u>SUP. AJUSTADA COMPROM. (1) (ha)</u>	<u>SUP. CONY. SIGPAC (ha)</u>	<u>SUP. CERTIF. (ha)</u>	<u>SUP. CAMPO (ha)</u>	<u>SUP. CAMPO DETER. CULT. DECLARADO (ha)</u>	<u>SUP. DEC. REDUCIDA (ha)</u>	<u>SUP. PROPUESTA (ha)</u>
1700000006822435	29-004-005-00088-002	101000	OLIVAR-SIN VARIEDAD	S	51	20,11	0,11	0,11	0,11		0,11			0,11	0,11
1700000006822436	29-004-005-00091-002	101000	OLIVAR-SIN VARIEDAD	S	51	25,17	1,90	1,90	1,90		1,90			1,90	1,90
1700000006822437	29-079-014-09002-008	101000	OLIVAR-SIN VARIEDAD	S	51	21,58	0,04	0,04	0,04		0,04			0,04	0,04
1700000006822438	29-079-014-00089-001	101000	OLIVAR-SIN VARIEDAD	S	51	26,57	0,11	0,11	0,11		0,11			0,11	0,11
1700000006822440	29-079-014-00005-004	101000	OLIVAR-SIN VARIEDAD	S	51	21,25	1,90	1,90	1,90		1,90			1,90	1,90
1700000006822442	29-004-006-00302-001	101000	OLIVAR-SIN VARIEDAD	R	51	20,05	0,77	0,75	0,75		0,77			0,75	0,75

**RESUMEN DE PAGOS**

	<u>IMPORTE ( Euros )</u>			
	<u>PROPUESTO</u>	<u>FEADER (Eje 2)</u>	<u>MAGRAMA</u>	<u>CAGPDS</u>
Propuesto a pagar	549,01	411,76	59,02	78,23

**APLICACIÓN DE REDUCCIONES Y SANCIONES**

<u>Importe Calculado</u>	<u>Importe prereduc.</u>	<u>Admisibilidad y compromisos</u>	<u>Presentación tardía</u>	<u>Omisión declaración</u>	<u>Condicionality</u>	<u>PROPUESTO</u>	<u>IMPORTE ( Euros )</u>			
							<u>FEADER (Eje 2)</u>	<u>MAGRAMA</u>	<u>CAGPDS</u>	
549,01	549,01	0,00	0,00	0,00	0,00	549,01	411,76	59,02	78,23	
						<b>TOTAL</b>	549,01	411,76	59,02	78,23



(1) Superficie declarada admisible ajustada con la superficie comprometida.  
 (2) Factor de penalización valorando el alcance para el tipo de compromiso.

<u>APELLIDOS Y NOMBRE / RAZÓN SOCIAL</u>	<u>NIF</u>	<u>EXPEDIENTE</u>	<u>ANUALIDAD DE PAGO</u>
DAUM - UWE MANFRED	****9545*	1193650	4ª

**IMPORTES POR ANUALIDAD**

	<u>2015</u>	<u>2016</u>	<u>2017</u>	<u>2018</u>	<u>2019</u>
IMPORTE MÁXIMO SUBVENCIONABLE	243,12 €	243,12 €	243,12 €	243,12 €	243,12 €
IMPORTE MEDIO DE TRANSFERENCIA (€/ha)	114,14 €	114,14 €	114,14 €	114,14 €	114,14 €

**RESUMEN DE UNIDADES**

<u>Cód</u>	<u>GRUPO DE PAGO</u>	<u>Sup. Dec. Admisible (ha)</u>	<u>Sup. Comprometida (ha)</u>	<u>Sup. ajustada compromiso (1) (ha)</u>	<u>% sobredec.</u>	<u>Sup. Propuesta (ha)</u>	<u>Importe Declarado</u>	<u>Importe Topado</u>	<u>Importe Propuesto</u>	<u>Importe tras sobredec.</u>
51	AGRICULTURA MONTAÑA OLIVAR	2,13		2,13	0,00	2,13	243,12	243,12	243,12	243,12
	<b>TOTAL</b>	2,13	2,13	2,13		2,13	243,12	243,12	243,12	243,12

**RECINTOS PROPUESTOS**

<u>REE.</u>	<u>REFERENCIA SIGPAC</u>	<u>CULTIVO</u>	<u>DESCRIPCIÓN CULTIVO</u>	<u>S/R</u>	<u>G.PAGO</u>	<u>PEND. MEDIA (%)</u>	<u>SUP. DEC. ADMISIBLE (ha)</u>	<u>SUP. COMPROM. (ha)</u>	<u>SUP. AJUSTADA COMPROM. (1) (ha)</u>	<u>SUP. CONY. SIGPAC (ha)</u>	<u>SUP. CERTIF. (ha)</u>	<u>SUP. CAMPO (ha)</u>	<u>SUP. CAMPO DETER. CULT. DECLARADO (ha)</u>	<u>SUP. DEC. REDUCIDA (ha)</u>	<u>SUP. PROPUESTA (ha)</u>
1700000004682782	29-012-001-00027-001	101000	OLIVAR-SIN VARIEDAD	S	51	36,96	0,58	0,58	0,58		0,58			0,58	0,58
1700000004682783	29-012-001-00027-003	101000	OLIVAR-SIN VARIEDAD	S	51	43,96	1,55	1,55	1,55		1,55			1,55	1,55

**RESUMEN DE PAGOS**

<u>IMPORTE ( Euros )</u>				
	<u>PROPUESTO</u>	<u>FEADER (Eje 2)</u>	<u>MAGRAMA</u>	<u>CAGPDS</u>
Propuesto a pagar	243,12	182,34	26,14	34,64

**APLICACIÓN DE REDUCCIONES Y SANCIONES**

<u>Importe Calculado</u>	<u>Importe prereduc.</u>	<u>Admisibilidad y compromisos</u>	<u>Presentación tardía</u>	<u>Omisión declaración</u>	<u>Condicionalidad</u>	<u>PROPUESTO</u>	<u>IMPORTE ( Euros )</u>			
							<u>FEADER (Eje 2)</u>	<u>MAGRAMA</u>	<u>CAGPDS</u>	
243,12	243,12	0,00	0,00	0,00	0,00	243,12	182,34	26,14	34,64	
						<b>TOTAL</b>	243,12	182,34	26,14	34,64



**APELLIDOS Y NOMBRE / RAZÓN SOCIAL**  
DE LA CRUZ SANTAMARIA MARIA DOLORES

**NIF**  
\*\*\*\*5469\*

**EXPEDIENTE**  
1227621

**ANUALIDAD DE PAGO**  
4ª

**IMPORTE POR ANUALIDAD**

	2015	2016	2017	2018	2019
IMPORTE MÁXIMO SUBVENCIONABLE	1.563,72 €	1.563,72 €	1.563,72 €	1.563,72 €	1.563,72 €
IMPORTE MEDIO DE TRANSFERENCIA (€/ha)	114,14 €	114,14 €	114,14 €	114,14 €	114,14 €

**RESUMEN DE UNIDADES**

Cód	GRUPO DE PAGO	Sup. Dec. Admisible (ha)	Sup. Comprometida (ha)	Sup. ajustada compromiso (1) (ha)	% sobredec.	Sup. Propuesta (ha)	Importe Declarado	Importe Topado	Importe Propuesto	Importe tras sobredec.
51	AGRICULTURA MONTAÑA OLIVAR	13,72		13,70	0,00	13,70	1.563,72	1.563,72	1.563,72	1.563,72
	<b>TOTAL</b>	13,72	13,70	13,70		13,70	1.563,72	1.563,72	1.563,72	1.563,72

**RECINTOS PROPUESTOS**

REF.	REFERENCIA SIGPAC	CULTIVO DESCRIPCIÓN CULTIVO	S/R	G. PAGO	PEND. MEDIA (%)	SUP. DEC. ADMISIBLE (ha)	SUP. COMPROM. (ha)	SUP. AJUSTADA COMPROM. (1) (ha)	SUP. CONY. SIGPAC (ha)	SUP. CERTIE. (ha)	SUP. CAMPO (ha)	SUP. CAMPO DETER. CULT. DECLARADO (ha)	SUP. DEC. REDUCIDA (ha)	SUP. PROPUESTA (ha)
170000005932247	29-011-023-00030-002	101000 OLIVAR-SIN VARIEDAD	S	51	35,41	0,29	0,29	0,29	0,29	0,29	0,29	0,17	0,29	0,29
170000005932248	29-011-023-00039-018	101000 OLIVAR-SIN VARIEDAD	S	51	38,01	0,78	5,45	0,78	0,78	0,78	0,78	0,78	0,78	0,78
170000005932249	29-011-036-00026-020	101000 OLIVAR-SIN VARIEDAD	S	51	30,42	2,84	2,84	2,84	2,84	2,84	2,84	2,84	2,84	2,84
170000005932250	29-011-023-00039-014	101000 OLIVAR-SIN VARIEDAD	S	51	40,18	0,71	1,12	0,71	0,71	0,71	0,71	0,71	0,71	0,71
170000005932251	29-011-023-00039-014	101000 OLIVAR-SIN VARIEDAD	S	51	40,18	0,41	1,12	0,41	0,41	0,41	0,41	0,41	0,41	0,41
170000005932252	29-011-023-00039-018	101000 OLIVAR-SIN VARIEDAD	S	51	38,01	0,11	5,45	0,11	0,11	0,11	0,11	0,11	0,11	0,11
170000005932253	29-011-023-00039-018	101000 OLIVAR-SIN VARIEDAD	S	51	38,01	0,05	5,45	0,05	0,05	0,05	0,05	0,05	0,05	0,05
170000005932254	29-011-023-00039-018	101000 OLIVAR-SIN VARIEDAD	S	51	38,01	0,09	5,45	0,09	0,09	0,09	0,09	0,09	0,09	0,09
170000005932255	29-011-023-00039-038	101000 OLIVAR-SIN VARIEDAD	S	51	39,53	0,26	0,26	0,26	0,26	0,26	0,26	0,26	0,26	0,26
170000005932256	29-011-036-00054-016	101000 OLIVAR-SIN VARIEDAD	S	51	54,28	0,35	0,35	0,35	0,35	0,35	0,35	0,30	0,35	0,35
170000005932257	29-011-023-00039-018	101000 OLIVAR-SIN VARIEDAD	S	51	38,01	0,79	5,45	0,79	0,79	0,79	0,79	0,79	0,79	0,79
170000005932258	29-011-023-00039-018	101000 OLIVAR-SIN VARIEDAD	S	51	38,01	0,06	5,45	0,06	0,06	0,06	0,06	0,06	0,06	0,06
170000005932259	29-011-023-00039-018	101000 OLIVAR-SIN VARIEDAD	S	51	38,01	3,03	5,45	3,03	3,03	3,03	3,03	3,03	3,03	3,03
170000005932260	29-011-023-00039-008	101000 OLIVAR-SIN VARIEDAD	S	51	35,03	0,04	0,04	0,04	0,04	0,04	0,04	0,04	0,04	0,04
170000005932261	29-011-023-00039-007	101000 OLIVAR-SIN VARIEDAD	S	51	38,25	0,25	0,24	0,24	0,24	0,25	0,25	0,12	0,24	0,24
170000005932262	29-011-023-00030-004	101000 OLIVAR-SIN VARIEDAD	S	51	33,29	0,04	0,04	0,04	0,04	0,04	0,04	0,00	0,04	0,04
170000005932263	29-011-036-00026-116	101000 OLIVAR-SIN VARIEDAD	S	51	37,47	0,46	0,46	0,46	0,46	0,46	0,46	0,46	0,46	0,46
170000005932265	29-011-036-00026-019	101000 OLIVAR-SIN VARIEDAD	S	51	39,57	1,30	1,29	1,29	1,29	1,30	1,30	1,30	1,29	1,29
170000005932269	29-011-023-00039-076	101000 OLIVAR-SIN VARIEDAD	S	51	52,86	0,05	0,05	0,05	0,05	0,05	0,05	0,00	0,05	0,05
170000005932270	29-011-023-00039-089	101000 OLIVAR-SIN VARIEDAD	S	51	48,37	0,05	0,05	0,05	0,05	0,05	0,05	0,00	0,05	0,05
170000005932271	29-011-023-00039-018	101000 OLIVAR-SIN VARIEDAD	S	51	38,01	0,09	5,45	0,09	0,09	0,09	0,09	0,09	0,09	0,09
170000005932272	29-011-023-00039-018	101000 OLIVAR-SIN VARIEDAD	S	51	38,01	0,10	5,45	0,10	0,10	0,10	0,10	0,10	0,10	0,10
170000005932273	29-011-023-00039-017	101000 OLIVAR-SIN VARIEDAD	S	51	38,86	1,22	1,22	1,22	1,22	1,22	1,22	1,22	1,22	1,22
170000005932280	29-011-023-00039-018	101000 OLIVAR-SIN VARIEDAD	S	51	38,01	0,35	5,45	0,35	0,35	0,35	0,35	0,35	0,35	0,35

**RESUMEN DE PAGOS**

	IMPORTE ( Euros )			
	PROPUESTO	FEADER (Eje 2)	MAGRAMA	CAGPDS
Propuesto a pagar	1.266,61	949,96	136,16	180,49

**APLICACIÓN DE REDUCCIONES Y SANCIONES**

Importe Calculado	Importe prereduc.	Admisibilidad y compromisos	Presentación tardía	Omisión declaración	Condicionidad	PROPUESTO	FEADER (Eje 2)	MAGRAMA	CAGPDS
1.563,72	1.563,72	19,00	0,00	0,00	0,00	1.266,61	949,96	136,16	180,49
<b>TOTAL</b>						1.266,61	949,96	136,16	180,49

**DETALLE DE REDUCCIONES Y SANCIONES POR INCUMPLIMIENTOS DE ADMISIBILIDAD Y COMPROMISOS**

Tipo	Compromiso	Sup. Calculada	Sup. Incumpli.	Factor Alcance (2)	Coef. Línea Base	Coef. Acumulación	Coef. Reiteración	Importe Ayuda	Factor Sanción	Importe Sanción	Aplicado
B1	Cultivo solicitado distinto al determinado.	13,70	0,43	0,03	1,00	1,00	1,00	1.563,72 €	0,03	46,91 €	NO
B2	El mantenimiento de una cubierta vegetal espontánea.			0,19	1,00	1,00	1,00	1.563,72 €	0,19	297,11 €	SI
P	Se prohíbe labrar cubiertas, excepto aquellas labores superficiales para la incorporación de semillas al suelo.	13,70	12,98	0,19							

## **INCIDENCIAS**

<b>INCIDENCIA</b>	<b>DESCRIPCIÓN</b>
-------------------	--------------------

80421	Solicita recinto que no está comprometido para la operación. Ref:1700000005932264 Recinto:29-011-036-00026-045 Cultivo:101000 OLIVAR-SIN VARIEDAD Secano
-------	---





**APELLIDOS Y NOMBRE / RAZÓN SOCIAL**  
DE LOS RISCOS GUTIERREZ CALDERON LUIS

**NIF**  
\*\*\*\*4826\*

**EXPEDIENTE**  
1058990

**ANUALIDAD DE PAGO**  
4ª

**IMPORTE POR ANUALIDAD**

	2015	2016	2017	2018	2019
IMPORTE MÁXIMO SUBVENCIONABLE	4.684,31 €	4.684,31 €	4.684,31 €	4.684,31 €	4.682,07 €
IMPORTE MEDIO DE TRANSFERENCIA (€/ha)	112,23 €	112,23 €	112,23 €	112,23 €	112,23 €

**RESUMEN DE UNIDADES**

Cód	GRUPO DE PAGO	Sup. Dec. Admisible (ha)	Sup. Comprometida (ha)	Sup. ajustada compromiso (1) (ha)	% sobredec.	Sup. Propuesta (ha)	Importe Declarado	Importe Topado	Importe Propuesto	Importe tras sobredec.
51	AGRICULTURA MONTAÑA OLIVAR	41,80		41,72	0,00	41,72	4.683,16	4.682,07	4.682,07	4.682,07
	<b>TOTAL</b>	41,80	41,74	41,72		41,72	4.683,16	4.682,07	4.682,07	4.682,07

**RECINTOS PROPUESTOS**

REE.	REFERENCIA SIGPAC	CULTIVO	DESCRIPCIÓN CULTIVO	S/R	G.PAGO	PEND. MEDIA (%)	SUP. DEC. ADMISIBLE (ha)	SUP. COMPROM. (ha)	SUP. AJUSTADA COMPROM. (1) (ha)	SUP. CONY. SIGPAC (ha)	SUP. CERTIF. (ha)	SUP. CAMPO (ha)	SUP. CAMPO DETER. CULT. DECLARADO (ha)	SUP. DEC. REDUCIDA (ha)	SUP. PROPUESTA (ha)
1700000005913359	29-031-016-00028-001	101000	OLIVAR-SIN VARIEDAD	S	51	21,22	0,59	0,59	0,59		0,59			0,59	0,59
1700000005913360	29-031-018-00068-002	101000	OLIVAR-SIN VARIEDAD	S	51	24,76	1,29	1,27	1,27		1,29			1,27	1,27
1700000005913364	29-031-018-00067-001	101000	OLIVAR-SIN VARIEDAD	S	51	24,21	2,44	2,41	2,41		2,44			2,41	2,41
1700000005913365	29-031-018-00068-001	101000	OLIVAR-SIN VARIEDAD	S	51	24,62	2,09	2,07	2,07		2,09			2,07	2,07
1700000005913367	29-031-018-00048-002	101000	OLIVAR-SIN VARIEDAD	S	51	23,93	1,24	1,23	1,23		1,24			1,23	1,23
1700000005913368	29-031-016-00044-001	101000	OLIVAR-SIN VARIEDAD	S	51	26,50	1,29	1,29	1,29		1,29			1,29	1,29
1700000005913369	29-031-018-00050-003	101000	OLIVAR-SIN VARIEDAD	S	51	25,48	26,89	26,91	26,89	26,91	26,91			26,89	26,89
1700000005913370	29-031-018-00049-001	101000	OLIVAR-SIN VARIEDAD	S	51	26,48	3,59	3,59	3,59		3,59			3,59	3,59
1700000005913372	29-031-016-00037-001	101000	OLIVAR-SIN VARIEDAD	S	51	20,05	2,38	2,38	2,38		2,38			2,38	2,38

**RESUMEN DE PAGOS**

IMPORTE ( Euros )				
	PROPUESTO	FEADER (Eje 2)	MAGRAMA	CAGPDS
Propuesto a pagar	4.682,07	3.511,55	503,32	667,20

**APLICACIÓN DE REDUCCIONES Y SANCIONES**

Importe Calculado	Importe prereduc.	Admisibilidad y compromisos	Presentación tardía	Omisión declaración	Condicionabilidad	PROPUESTO	FEADER (Eje 2)	MAGRAMA	CAGPDS
4.682,07	4.682,07	0,00	0,00	0,00	0,00	4.682,07	3.511,55	503,32	667,20
<b>TOTAL</b>						4.682,07	3.511,55	503,32	667,20



<u>APELLIDOS Y NOMBRE / RAZÓN SOCIAL</u>	<u>NIF</u>	<u>EXPEDIENTE</u>	<u>ANUALIDAD DE PAGO</u>
DE ROJAS ROMAN PEDRO	****0554*	1179786	4ª

**IMPORTE POR ANUALIDAD**

	<u>2015</u>	<u>2016</u>	<u>2017</u>	<u>2018</u>	<u>2019</u>
IMPORTE MÁXIMO SUBVENCIONABLE	1.398,21 €	1.398,21 €	1.398,21 €	1.398,21 €	1.398,21 €
IMPORTE MEDIO DE TRANSFERENCIA (€/ha)	114,14 €	114,14 €	114,14 €	114,14 €	114,14 €

**RESUMEN DE UNIDADES**

<u>Cód</u>	<u>GRUPO DE PAGO</u>	<u>Sup. Dec. Admisible (ha)</u>	<u>Sup. Comprometida (ha)</u>	<u>Sup. ajustada compromiso (1) (ha)</u>	<u>% sobredec.</u>	<u>Sup. Propuesta (ha)</u>	<u>Importe Declarado</u>	<u>Importe Topado</u>	<u>Importe Propuesto</u>	<u>Importe tras sobredec.</u>
51	AGRICULTURA MONTAÑA OLIVAR	12,25		12,25	0,00	12,25	1.398,22	1.398,21	1.398,21	1.398,21
	<b>TOTAL</b>	12,25	12,25	12,25		12,25	1.398,22	1.398,21	1.398,21	1.398,21

**RECINTOS PROPUESTOS**

<u>REE.</u>	<u>REFERENCIA SIGPAC</u>	<u>CULTIVO DESCRIPCIÓN CULTIVO</u>	<u>S/R G.PAGO</u>	<u>PEND. MEDIA (%)</u>	<u>SUP. DEC. ADMISIBLE (ha)</u>	<u>SUP. COMPROM. (ha)</u>	<u>SUP. AJUSTADA COMPROM. (1) (ha)</u>	<u>SUP. CONY. SIGPAC (ha)</u>	<u>SUP. CERTIF. (ha)</u>	<u>SUP. CAMPO (ha)</u>	<u>SUP. CAMPO DETER. CULT. DECLARADO (ha)</u>	<u>SUP. DEC. REDUCIDA (ha)</u>	<u>SUP. PROPUESTA (ha)</u>
1700000005673266	29-015-080-00007-001	101000 OLIVAR-SIN VARIEDAD	S 51	20,96	12,25	12,25	12,25		12,74			12,25	12,25

**RESUMEN DE PAGOS**

	<u>IMPORTE ( Euros )</u>			
	<u>PROPUESTO</u>	<u>FEADER (Eje 2)</u>	<u>MAGRAMA</u>	<u>CAGPDS</u>
Propuesto a pagar	1.398,21	1.048,66	150,31	199,24

**APLICACIÓN DE REDUCCIONES Y SANCIONES**

<u>Importe Calculado</u>	<u>Importe prereduc.</u>	<u>Admisibilidad y compromisos</u>	<u>Presentación tardía</u>	<u>Omisión declaración</u>	<u>Condicionabilidad</u>	<u>PROPUESTO</u>	<u>FEADER (Eje 2)</u>	<u>MAGRAMA</u>	<u>CAGPDS</u>	
1.398,21	1.398,21	0,00	0,00	0,00	0,00	1.398,21	1.048,66	150,31	199,24	
						<b>TOTAL</b>	<b>1.398,21</b>	<b>1.048,66</b>	<b>150,31</b>	<b>199,24</b>



(1) Superficie declarada admisible ajustada con la superficie comprometida.  
 (2) Factor de penalización valorando el alcance para el tipo de compromiso.

<u>APELLIDOS Y NOMBRE / RAZÓN SOCIAL</u>	<u>NIF</u>	<u>EXPEDIENTE</u>	<u>ANUALIDAD DE PAGO</u>
DOMINGUEZ DEL VALLE JOSE	****2172*	1211505	4ª

**IMPORTE POR ANUALIDAD**

	<u>2015</u>	<u>2016</u>	<u>2017</u>	<u>2018</u>	<u>2019</u>
IMPORTE MÁXIMO SUBVENCIONABLE	860,62 €	860,62 €	860,62 €	860,62 €	860,62 €
IMPORTE MEDIO DE TRANSFERENCIA (€/ha)	114,14 €	114,14 €	114,14 €	114,14 €	114,14 €

**RESUMEN DE UNIDADES**

<u>Cód</u>	<u>GRUPO DE PAGO</u>	<u>Sup. Dec. Admisible (ha)</u>	<u>Sup. Comprometida (ha)</u>	<u>Sup. ajustada compromiso (1) (ha)</u>	<u>% sobredec.</u>	<u>Sup. Propuesta (ha)</u>	<u>Importe Declarado</u>	<u>Importe Topado</u>	<u>Importe Propuesto</u>	<u>Importe tras sobredec.</u>
51	AGRICULTURA MONTAÑA OLIVAR	7,54		7,54	0,00	7,54	860,62	860,62	860,62	860,62
	<b>TOTAL</b>	7,54	7,54	7,54		7,54	860,62	860,62	860,62	860,62

**RECINTOS PROPUESTOS**

<u>REF.</u>	<u>REFERENCIA SIGPAC</u>	<u>CULTIVO</u>	<u>DESCRIPCIÓN CULTIVO</u>	<u>S/R</u>	<u>G.PAGO</u>	<u>PEND. MEDIA (%)</u>	<u>SUP. DEC. ADMISIBLE (ha)</u>	<u>SUP. COMPROM. (ha)</u>	<u>SUP. AJUSTADA COMPR.(1) (ha)</u>	<u>SUP. CONY. SIGPAC (ha)</u>	<u>SUP. CERTIF. (ha)</u>	<u>SUP. CAMPO (ha)</u>	<u>SUP. CAMPO DETER. CULT. DECLARADO (ha)</u>	<u>SUP. DEC. REDUCIDA (ha)</u>	<u>SUP. PROPUESTA (ha)</u>
1700000005600165	29-028-003-00027-007	101000	OLIVAR-SIN VARIEDAD	S	51	26,61	0,02	0,02	0,02		0,02			0,02	0,02
1700000005600166	29-028-003-00027-012	101000	OLIVAR-SIN VARIEDAD	S	51	26,93	0,02	0,02	0,02		0,02			0,02	0,02
1700000005600167	29-028-003-00036-003	101000	OLIVAR-SIN VARIEDAD	S	51	29,00	0,56	0,56	0,56		0,56			0,56	0,56
1700000005600168	29-028-003-00036-004	101000	OLIVAR-SIN VARIEDAD	S	51	22,99	0,68	0,68	0,68		0,68			0,68	0,68
1700000005600170	29-028-002-00092-002	101000	OLIVAR-SIN VARIEDAD	S	51	20,23	0,61	0,61	0,61		0,61			0,61	0,61
1700000005600173	29-028-004-00041-001	101000	OLIVAR-SIN VARIEDAD	S	51	30,05	0,02	0,02	0,02		0,02			0,02	0,02
1700000005600174	29-028-004-00043-001	101000	OLIVAR-SIN VARIEDAD	S	51	38,50	0,57	0,57	0,57		0,57			0,57	0,57
1700000005600175	29-028-004-00042-001	101000	OLIVAR-SIN VARIEDAD	S	51	48,09	0,99	0,99	0,99		0,99			0,99	0,99
1700000005600184	29-028-002-00090-017	101000	OLIVAR-SIN VARIEDAD	S	51	37,76	0,02	0,02	0,02		0,02			0,02	0,02
1700000005600185	29-028-002-00090-012	101000	OLIVAR-SIN VARIEDAD	S	51	33,64	0,31	0,31	0,31		0,31			0,31	0,31
1700000005600186	29-028-002-00089-001	101000	OLIVAR-SIN VARIEDAD	S	51	21,18	1,82	1,82	1,82		1,82			1,82	1,82
1700000005600187	29-028-002-00078-001	101000	OLIVAR-SIN VARIEDAD	S	51	21,72	0,21	0,21	0,21		0,21			0,21	0,21
1700000005600188	29-028-002-00056-004	101000	OLIVAR-SIN VARIEDAD	S	51	27,03	1,53	1,53	1,53		1,53			1,53	1,53
1700000005600189	29-028-002-00064-001	101000	OLIVAR-SIN VARIEDAD	S	51	29,34	0,18	0,18	0,18		0,18			0,18	0,18

**RESUMEN DE PAGOS**

	<u>IMPORTE ( Euros )</u>			
	<u>PROPUESTO</u>	<u>FEADER (Eje 2)</u>	<u>MAGRAMA</u>	<u>CAGPDS</u>
Propuesto a pagar	860,62	645,47	92,52	122,63

**APLICACIÓN DE REDUCCIONES Y SANCIONES**

<u>Importe Calculado</u>	<u>Importe prereduc.</u>	<u>Admisibilidad y compromisos</u>	<u>Presentación tardía</u>	<u>Omisión declaración</u>	<u>Condicionality</u>	<u>PROPUESTO</u>	<u>IMPORTE ( Euros )</u>			
							<u>FEADER (Eje 2)</u>	<u>MAGRAMA</u>	<u>CAGPDS</u>	
860,62	860,62	0,00	0,00	0,00	0,00	860,62	645,47	92,52	122,63	
						<b>TOTAL</b>	860,62	645,47	92,52	122,63



**APELLIDOS Y NOMBRE / RAZÓN SOCIAL**

DORONINA - OLENA

**NIF**

\*\*\*\*4293\*

**EXPEDIENTE**

1110486

**ANUALIDAD DE PAGO**

4ª

**IMPORTE POR ANUALIDAD**

	<b>2015</b>	<b>2016</b>	<b>2017</b>	<b>2018</b>	<b>2019</b>
<b>IMPORTE MÁXIMO SUBVENCIONABLE</b>	0,00 €	714,52 €	714,52 €	714,52 €	714,52 €
<b>IMPORTE MEDIO DE TRANSFERENCIA (€/ha)</b>	0,00 €	114,14 €	114,14 €	114,14 €	114,14 €

**RESUMEN DE UNIDADES**

<b>Cód</b>	<b>GRUPO DE PAGO</b>	<b>Sup. Dec. Admisible (ha)</b>	<b>Sup. Comprometida (ha)</b>	<b>Sup. ajustada compromiso (1) (ha)</b>	<b>% sobredec.</b>	<b>Sup. Propuesta (ha)</b>	<b>Importe Declarado</b>	<b>Importe Topado</b>	<b>Importe Propuesto</b>	<b>Importe tras sobredec.</b>
51	AGRICULTURA MONTAÑA OLIVAR	6,26		6,26	0,00	6,26	714,52	714,52	714,52	714,52
	<b>TOTAL</b>	6,26	6,26	6,26		6,26	714,52	714,52	714,52	714,52

**RECINTOS PROPUESTOS**

<b>REF.</b>	<b>REFERENCIA SIGPAC</b>	<b>CULTIVO</b>	<b>DESCRIPCIÓN CULTIVO</b>	<b>S/R</b>	<b>G. PAGO</b>	<b>PEND. MEDIA (%)</b>	<b>SUP. DEC. ADMISIBLE (ha)</b>	<b>SUP. COMPROM. (ha)</b>	<b>SUP. AJUSTADA COMPROM. (1) (ha)</b>	<b>SUP. CONY. SIGPAC (ha)</b>	<b>SUP. CERTIE. (ha)</b>	<b>SUP. CAMPO (ha)</b>	<b>SUP. CAMPO DETER. CULT. DECLARADO (ha)</b>	<b>SUP. DEC. REDUCIDA (ha)</b>	<b>SUP. PROPUESTA (ha)</b>
1700000007234712	29-100-009-00227-003	101000	OLIVAR-SIN VARIEDAD	S	51	36,27	0,08	0,08	0,08		0,08			0,08	0,08
1700000007234714	29-100-009-00222-002	101000	OLIVAR-SIN VARIEDAD	S	51	44,32	0,31	0,31	0,31		0,31			0,31	0,31
1700000007234716	29-100-009-00229-011	101000	OLIVAR-SIN VARIEDAD	S	51	32,76	0,07	0,07	0,07		0,07			0,07	0,07
1700000007234718	29-100-009-00227-004	101000	OLIVAR-SIN VARIEDAD	S	51	46,62	0,17	0,17	0,17		0,17			0,17	0,17
1700000007234719	29-100-009-00216-001	101000	OLIVAR-SIN VARIEDAD	S	51	41,85	1,01	1,01	1,01		1,01			1,01	1,01
1700000007234720	29-100-009-00181-003	101000	OLIVAR-SIN VARIEDAD	S	51	34,57	0,17	0,17	0,17		0,17			0,17	0,17
1700000007234721	29-100-009-00213-004	101000	OLIVAR-SIN VARIEDAD	S	51	50,27	2,52	2,52	2,52		2,54			2,52	2,52
1700000007234722	29-100-009-00218-006	101000	OLIVAR-SIN VARIEDAD	S	51	38,96	1,75	1,75	1,75		1,75			1,75	1,75
1700000007234723	29-100-009-00216-005	101000	OLIVAR-SIN VARIEDAD	S	51	45,74	0,18	0,18	0,18		0,18			0,18	0,18

**RESUMEN DE PAGOS**

	<b>IMPORTE ( Euros )</b>			
	<b>PROPUESTO</b>	<b>FEADER (Eje 2)</b>	<b>MAGRAMA</b>	<b>CAGPDS</b>
Propuesto a pagar	714,52	535,89	76,81	101,82

**APLICACIÓN DE REDUCCIONES Y SANCIONES**

<b>Importe Calculado</b>	<b>Importe prereduc.</b>	<b>Admisibilidad y compromisos</b>	<b>Presentación tardía</b>	<b>Omisión declaración</b>	<b>Condicionabilidad</b>	<b>IMPORTE ( Euros )</b>				
						<b>PROPUESTO</b>	<b>FEADER (Eje 2)</b>	<b>MAGRAMA</b>	<b>CAGPDS</b>	
714,52	714,52	0,00	0,00	0,00	0,00	714,52	535,89	76,81	101,82	
						<b>TOTAL</b>	<b>714,52</b>	<b>535,89</b>	<b>76,81</b>	<b>101,82</b>



**APELLIDOS Y NOMBRE / RAZÓN SOCIAL**

DUPAR S.L.

**NIF**

\*\*\*\*2494\*

**EXPEDIENTE**

1057642

**ANUALIDAD DE PAGO**

4ª

**IMPORTE POR ANUALIDAD**

	2015	2016	2017	2018	2019
IMPORTE MÁXIMO SUBVENCIONABLE	466,83 €	466,83 €	466,83 €	466,83 €	466,83 €
IMPORTE MEDIO DE TRANSFERENCIA (€/ha)	114,14 €	114,14 €	114,14 €	114,14 €	114,14 €

**RESUMEN DE UNIDADES**

Cód	GRUPO DE PAGO	Sup. Dec. Admisible (ha)	Sup. Comprometida (ha)	Sup. ajustada compromiso (1) (ha)	% sobredec.	Sup. Propuesta (ha)	Importe Declarado	Importe Topado	Importe Propuesto	Importe tras sobredec.
51	AGRICULTURA MONTAÑA OLIVAR	4,09		4,09	0,00	4,09	466,83	466,83	466,83	466,83
	<b>TOTAL</b>	4,09	4,09	4,09		4,09	466,83	466,83	466,83	466,83

**RECINTOS PROPUESTOS**

REE.	REFERENCIA SIGPAC	CULTIVO	DESCRIPCIÓN CULTIVO	S/R	G.PAGO	PEND. MEDIA (%)	SUP. DEC. ADMISIBLE (ha)	SUP. COMPROM. (ha)	SUP. AJUSTADA COMPROM. (1) (ha)	SUP. CONY. SIGPAC (ha)	SUP. CERTIF. (ha)	SUP. CAMPO (ha)	SUP. CAMPO DETER. CULT. DECLARADO (ha)	SUP. DEC. REDUCIDA (ha)	SUP. PROPUESTA (ha)
1700000006452791	29-028-001-00076-001	101000	OLIVAR-SIN VARIEDAD	S	51	21,69	1,48	1,48	1,48		1,48			1,48	1,48
1700000006452806	29-028-001-00077-001	101000	OLIVAR-SIN VARIEDAD	S	51	23,55	2,61	2,61	2,61		2,61			2,61	2,61

**RESUMEN DE PAGOS**

<b>IMPORTE ( Euros )</b>				
	PROPUESTO	FEADER (Eje 2)	MAGRAMA	CAGPDS
Propuesto a pagar	466,83	350,12	50,18	66,53

**APLICACIÓN DE REDUCCIONES Y SANCIONES**

Importe Calculado	Importe prereduc.	Admisibilidad y compromisos	Presentación tardía	Omisión declaración	Condicionalidad	PROPUESTO	FEADER (Eje 2)	MAGRAMA	CAGPDS	
466,83	466,83	0,00	0,00	0,00	0,00	466,83	350,12	50,18	66,53	
						<b>TOTAL</b>	466,83	350,12	50,18	66,53

**INCIDENCIAS****INCIDENCIA DESCRIPCIÓN**

80421 Solicita recinto que no está comprometido para la operación.  
 Ref:1700000006452819 Recinto:29-084-009-00016-014 Cultivo:101000 OLIVAR-SIN VARIEDAD Secano  
 Ref:-45700 Recinto:29-084-009-00016-016 Cultivo:101000 OLIVAR-SIN VARIEDAD Secano



<u>APELLIDOS Y NOMBRE / RAZÓN SOCIAL</u>	<u>NIF</u>	<u>EXPEDIENTE</u>	<u>ANUALIDAD DE PAGO</u>		
ESPAÑA TELLO MARIA VICTORIA	***2636*	1003881	4ª		
<b><u>IMPORTE POR ANUALIDAD</u></b>					
<b>IMPORTE MÁXIMO SUBVENCIONABLE</b>	<b>635,76 €</b>	<b>635,76 €</b>	<b>635,76 €</b>	<b>635,76 €</b>	<b>635,76 €</b>
<b>IMPORTE MEDIO DE TRANSFERENCIA (€/ha)</b>	<b>114,14 €</b>	<b>114,14 €</b>	<b>114,14 €</b>	<b>114,14 €</b>	<b>114,14 €</b>

**RESUMEN DE UNIDADES**

<u>Cód</u>	<u>GRUPO DE PAGO</u>	<u>Sup. Dec. Admisible (ha)</u>	<u>Sup. Comprometida (ha)</u>	<u>Sup. ajustada compromiso (1) (ha)</u>	<u>% sobredec.</u>	<u>Sup. Propuesta (ha)</u>	<u>Importe Declarado</u>	<u>Importe Topado</u>	<u>Importe Propuesto</u>	<u>Importe tras sobredec.</u>
51	AGRICULTURA MONTAÑA OLIVAR	5,58		5,57	0,00	5,57	635,76	635,76	635,76	635,76
<b>TOTAL</b>		5,58	5,57	5,57		5,57	635,76	635,76	635,76	635,76

**RECINTOS PROPUESTOS**

<u>REF.</u>	<u>REFERENCIA SIGPAC</u>	<u>CULTIVO</u>	<u>DESCRIPCIÓN CULTIVO</u>	<u>S/R</u>	<u>G.PAGO</u>	<u>PEND. MEDIA (%)</u>	<u>SUP. DEC. ADMISIBLE (ha)</u>	<u>SUP. COMPROM. (ha)</u>	<u>SUP. AJUSTADA COMPROM. (1) (ha)</u>	<u>SUP. CONY. SIGPAC (ha)</u>	<u>SUP. CERTIE. (ha)</u>	<u>SUP. CAMPO (ha)</u>	<u>SUP. CAMPO DETER. CULT. DECLARADO (ha)</u>	<u>SUP. DEC. REDUCIDA (ha)</u>	<u>SUP. PROPUESTA (ha)</u>
170000005117878	29-900-035-00117-029	101000	OLIVAR-SIN VARIEDAD	S	51	71,59	0,14	0,14	0,14		0,14			0,14	0,14
170000005117879	29-900-035-00117-028	101000	OLIVAR-SIN VARIEDAD	S	51	63,42	0,10	0,10	0,10		0,10			0,10	0,10
170000005117880	29-900-035-00117-033	101000	OLIVAR-SIN VARIEDAD	S	51	66,90	0,06	0,06	0,06		0,06			0,06	0,06
170000005117881	29-900-035-00117-032	101000	OLIVAR-SIN VARIEDAD	S	51	62,23	0,06	0,06	0,06		0,06			0,06	0,06
170000005117882	29-900-035-00117-024	101000	OLIVAR-SIN VARIEDAD	S	51	69,31	0,10	0,10	0,10		0,10			0,10	0,10
170000005117883	29-900-035-00117-022	101000	OLIVAR-SIN VARIEDAD	S	51	52,12	0,08	0,08	0,08		0,08			0,08	0,08
170000005117884	29-900-035-00117-027	101000	OLIVAR-SIN VARIEDAD	S	51	72,72	0,04	0,04	0,04		0,04			0,04	0,04
170000005117885	29-900-035-00117-026	101000	OLIVAR-SIN VARIEDAD	S	51	71,96	0,03	0,03	0,03		0,03			0,03	0,03
170000005117886	29-900-035-00117-016	101000	OLIVAR-SIN VARIEDAD	S	51	56,29	0,02	0,02	0,02		0,02			0,02	0,02
170000005117887	29-900-035-00117-015	101000	OLIVAR-SIN VARIEDAD	S	51	66,87	0,07	0,07	0,07		0,07			0,07	0,07
170000005117888	29-900-035-00117-020	101000	OLIVAR-SIN VARIEDAD	S	51	66,03	0,11	0,11	0,11		0,11			0,11	0,11
170000005117889	29-900-035-00117-019	101000	OLIVAR-SIN VARIEDAD	S	51	63,91	0,32	0,32	0,32		0,32			0,32	0,32
170000005117890	29-900-035-00117-008	101000	OLIVAR-SIN VARIEDAD	S	51	67,66	0,56	0,56	0,56		0,56			0,56	0,56
170000005117891	29-900-035-00117-007	101000	OLIVAR-SIN VARIEDAD	S	51	65,67	0,10	0,10	0,10		0,10			0,10	0,10
170000005117892	29-900-035-00117-010	101000	OLIVAR-SIN VARIEDAD	S	51	65,43	0,04	0,04	0,04		0,04			0,04	0,04
170000005117893	29-900-035-00117-009	101000	OLIVAR-SIN VARIEDAD	S	51	66,92	0,06	0,06	0,06		0,06			0,06	0,06
170000005117894	29-900-035-00117-071	101000	OLIVAR-SIN VARIEDAD	S	51	55,00	0,09	0,09	0,09		0,09			0,09	0,09
170000005117895	29-900-035-00117-072	101000	OLIVAR-SIN VARIEDAD	S	51	38,22	0,26	0,26	0,26		0,26			0,26	0,26
170000005117896	29-900-035-00117-073	101000	OLIVAR-SIN VARIEDAD	S	51	53,68	0,14	0,14	0,14		0,14			0,14	0,14
170000005117897	29-900-035-00117-074	101000	OLIVAR-SIN VARIEDAD	S	51	61,15	0,05	0,05	0,05		0,05			0,05	0,05
170000005117898	29-900-035-00117-057	101000	OLIVAR-SIN VARIEDAD	S	51	56,59	0,03	0,03	0,03		0,03			0,03	0,03
170000005117899	29-900-035-00117-066	101000	OLIVAR-SIN VARIEDAD	S	51	50,22	0,06	0,06	0,06		0,06			0,06	0,06
170000005117900	29-900-035-00117-067	101000	OLIVAR-SIN VARIEDAD	S	51	50,57	0,05	0,05	0,05		0,05			0,05	0,05
170000005117901	29-900-035-00117-070	101000	OLIVAR-SIN VARIEDAD	S	51	62,16	0,07	0,07	0,07		0,07			0,07	0,07
170000005117902	29-900-035-00117-047	101000	OLIVAR-SIN VARIEDAD	S	51	62,95	0,12	0,12	0,12		0,12			0,12	0,12
170000005117903	29-900-035-00117-048	101000	OLIVAR-SIN VARIEDAD	S	51	47,56	0,25	0,24	0,24		0,25			0,24	0,24
170000005117904	29-900-035-00117-054	101000	OLIVAR-SIN VARIEDAD	S	51	52,21	0,09	0,09	0,09		0,09			0,09	0,09
170000005117905	29-900-035-00117-055	101000	OLIVAR-SIN VARIEDAD	S	51	51,24	0,05	0,05	0,05		0,05			0,05	0,05
170000005117906	29-900-035-00120-010	101000	OLIVAR-SIN VARIEDAD	S	51	56,63	0,29	0,29	0,29		0,29			0,29	0,29
170000005117907	29-900-035-00120-006	101000	OLIVAR-SIN VARIEDAD	S	51	61,63	0,04	0,04	0,04		0,04			0,04	0,04
170000005117908	29-900-035-00120-004	101000	OLIVAR-SIN VARIEDAD	S	51	57,35	0,02	0,02	0,02		0,02			0,02	0,02
170000005117909	29-900-035-00120-003	101000	OLIVAR-SIN VARIEDAD	S	51	47,60	0,32	0,32	0,32		0,32			0,32	0,32
170000005117910	29-900-035-00119-003	101000	OLIVAR-SIN VARIEDAD	S	51	54,79	0,32	0,32	0,32		0,32			0,32	0,32
170000005117911	29-900-035-00119-002	101000	OLIVAR-SIN VARIEDAD	S	51	58,76	0,21	0,21	0,21		0,21			0,21	0,21
170000005117912	29-900-035-00118-004	101000	OLIVAR-SIN VARIEDAD	S	51	65,37	0,02	0,02	0,02		0,02			0,02	0,02
170000005117913	29-900-035-00117-035	101000	OLIVAR-SIN VARIEDAD	S	51	73,70	0,10	0,10	0,10		0,10			0,10	0,10
170000005117914	29-900-035-00118-002	101000	OLIVAR-SIN VARIEDAD	S	51	55,27	0,57	0,57	0,57		0,57			0,57	0,57
170000005117915	29-900-035-00117-044	101000	OLIVAR-SIN VARIEDAD	S	51	64,01	0,13	0,13	0,13		0,13			0,13	0,13
170000005117916	29-900-035-00117-117	101000	OLIVAR-SIN VARIEDAD	S	51	62,47	0,17	0,17	0,17		0,17			0,17	0,17
170000005117917	29-900-035-00117-045	101000	OLIVAR-SIN VARIEDAD	S	51	67,24	0,05	0,05	0,05		0,05			0,05	0,05
170000005117918	29-900-035-00117-046	101000	OLIVAR-SIN VARIEDAD	S	51	61,38	0,09	0,09	0,09		0,09			0,09	0,09
170000005117919	29-900-035-00117-110	101000	OLIVAR-SIN VARIEDAD	S	51	74,40	0,10	0,10	0,10		0,10			0,10	0,10

**RESUMEN DE PAGOS**

	<b><u>IMPORTE ( Euros )</u></b>			
	<b><u>FEADER</u></b>			
	<b><u>PROPUESTO</u></b>	<b><u>(Eje 2)</u></b>	<b><u>MAGRAMA</u></b>	<b><u>CAGPDS</u></b>
Propuesto a pagar	635,76	476,82	68,34	90,60

**APLICACIÓN DE REDUCCIONES Y SANCIONES**

	<b><u>IMPORTE ( Euros )</u></b>			
	<b><u>FEADER</u></b>			
	<b><u>PROPUESTO</u></b>	<b><u>(Eje 2)</u></b>	<b><u>MAGRAMA</u></b>	<b><u>CAGPDS</u></b>
Importe Calculado	635,76			
Importe prerreduc.	635,76			
Admisibilidad y compromisos	0,00			
Presentación tardía	0,00			
Omisión declaración	0,00			
Condicionidad	0,00			
TOTAL	635,76	476,82	68,34	90,60

(1) Superficie declarada admisible ajustada con la superficie comprometida.  
(2) Factor de penalización valorando el alcance para el tipo de compromiso.

<u>APELLIDOS Y NOMBRE / RAZÓN SOCIAL</u>	<u>NIF</u>	<u>EXPEDIENTE</u>	<u>ANUALIDAD DE PAGO</u>		
ESTEBANEZ SERRA JUAN	****7713*	1141195	4ª		
<b><u>IMPORTE POR ANUALIDAD</u></b>					
	<b>2015</b>	<b>2016</b>	<b>2017</b>	<b>2018</b>	<b>2019</b>
<b>IMPORTE MÁXIMO SUBVENCIONABLE</b>	1.408,49 €	1.408,49 €	1.408,49 €	1.408,49 €	1.408,49 €
<b>IMPORTE MEDIO DE TRANSFERENCIA (€/ha)</b>	114,14 €	114,14 €	114,14 €	114,14 €	114,14 €

**RESUMEN DE UNIDADES**

<u>Cód</u>	<u>GRUPO DE PAGO</u>	<u>Sup. Dec. Admisible (ha)</u>	<u>Sup. Comprometida (ha)</u>	<u>Sup. ajustada compromiso (1) (ha)</u>	<u>% sobredec.</u>	<u>Sup. Propuesta (ha)</u>	<u>Importe Declarado</u>	<u>Importe Topado</u>	<u>Importe Propuesto</u>	<u>Importe tras sobredec.</u>
51	AGRICULTURA MONTAÑA OLIVAR	12,34		12,34	0,00	12,34	1.408,49	1.408,49	1.408,49	1.408,49
<b>TOTAL</b>		12,34	12,34	12,34		12,34	1.408,49	1.408,49	1.408,49	1.408,49

**RECINTOS PROPUESTOS**

<u>REE.</u>	<u>REFERENCIA SIGPAC</u>	<u>CULTIVO DESCRIPCIÓN CULTIVO</u>	<u>S/R G.PAGO</u>	<u>PEND. MEDIA (%)</u>	<u>SUP. DEC. ADMISIBLE (ha)</u>	<u>SUP. COMPROM. (ha)</u>	<u>SUP. AJUSTADA COMPR.(1) (ha)</u>	<u>SUP. CONY. SIGPAC (ha)</u>	<u>SUP. CERTIE. (ha)</u>	<u>SUP. CAMPO (ha)</u>	<u>SUP. CAMPO DETER. CULT. DECLARADO (ha)</u>	<u>SUP. DEC. REDUCIDA (ha)</u>	<u>SUP. PROPUESTA (ha)</u>
1700000005516990	29-018-009-00004-001	101000 OLIVAR-SIN VARIEDAD	S 51	66,58	0,28	0,28	0,28		0,28			0,28	0,28
1700000005516991	29-018-009-00005-001	101000 OLIVAR-SIN VARIEDAD	S 51	56,45	1,37	1,37	1,37		1,37			1,37	1,37
1700000005516992	29-018-009-00006-001	101000 OLIVAR-SIN VARIEDAD	S 51	42,95	1,25	1,25	1,25		1,25			1,25	1,25
1700000005516993	29-018-009-00007-001	101000 OLIVAR-SIN VARIEDAD	S 51	47,54	0,93	0,93	0,93		0,93			0,93	0,93
1700000005516994	29-018-009-00009-005	101000 OLIVAR-SIN VARIEDAD	S 51	44,20	7,49	7,49	7,49		7,49			7,49	7,49
1700000005516995	29-018-009-00088-005	101000 OLIVAR-SIN VARIEDAD	S 51	53,34	0,17	0,17	0,17		0,17			0,17	0,17
1700000005516996	29-018-009-09003-005	101000 OLIVAR-SIN VARIEDAD	S 51	36,72	0,16	0,16	0,16		0,16			0,16	0,16
1700000005516999	29-018-010-00233-003	101000 OLIVAR-SIN VARIEDAD	S 51	34,55	0,69	0,69	0,69		0,69			0,69	0,69

**RESUMEN DE PAGOS**

<b><u>IMPORTE ( Euros )</u></b>			
<b><u>FEADER</u></b>			
<b><u>PROPUESTO</u></b>	<b><u>(Eje 2)</u></b>	<b><u>MAGRAMA</u></b>	<b><u>CAGPDS</u></b>
Propuesto a pagar	1.394,41	1.045,81	198,70

**APLICACIÓN DE REDUCCIONES Y SANCIONES**

<u>Importe Calculado</u>	<u>Importe prereduc.</u>	<u>Admisibilidad y compromisos</u>	<u>Presentación tardía</u>	<u>Omisión declaración</u>	<u>Condicionabilidad</u>	<b><u>PROPUESTO</u></b>	<b><u>FEADER (Eje 2)</u></b>	<b><u>MAGRAMA</u></b>	<b><u>CAGPDS</u></b>
1.408,49	1.408,49	0,00	0,00	0,00	1,00	1.394,41	1.045,81	149,90	198,70
<b>TOTAL</b>						1.394,41	1.045,81	149,90	198,70

**INCIDENCIAS****INCIDENCIA DESCRIPCIÓN**

86001 Expediente afectado por condicionalidad (art. 28 de orden de 26 de mayo de 2015)  
Porcentaje Reducción:1



<u>APELLIDOS Y NOMBRE / RAZÓN SOCIAL</u>	<u>NIF</u>	<u>EXPEDIENTE</u>	<u>ANUALIDAD DE PAGO</u>
EX.AGR.HNOS.GARCIA AGUILERA SOCIEDAD CIVIL	****9058*	1211920	4ª

**IMPORTE POR ANUALIDAD**

	<u>2015</u>	<u>2016</u>	<u>2017</u>	<u>2018</u>	<u>2019</u>
IMPORTE MÁXIMO SUBVENCIONABLE	498,79 €	498,79 €	497,65 €	497,65 €	497,65 €
IMPORTE MEDIO DE TRANSFERENCIA (€/ha)	114,14 €	114,14 €	114,14 €	114,14 €	114,14 €

**RESUMEN DE UNIDADES**

<u>Cód</u>	<u>GRUPO DE PAGO</u>	<u>Sup. Dec. Admisible (ha)</u>	<u>Sup. Comprometida (ha)</u>	<u>Sup. ajustada compromiso (1) (ha)</u>	<u>% sobredec.</u>	<u>Sup. Propuesta (ha)</u>	<u>Importe Declarado</u>	<u>Importe Topado</u>	<u>Importe Propuesto</u>	<u>Importe tras sobredec.</u>
51	AGRICULTURA MONTAÑA OLIVAR	5,88		4,36	0,00	4,36	497,65	497,65	497,65	497,65
	<b>TOTAL</b>	5,88	4,36	4,36		4,36	497,65	497,65	497,65	497,65

**RECINTOS PROPUESTOS**

<u>REF.</u>	<u>REFERENCIA SIGPAC</u>	<u>CULTIVO</u>	<u>DESCRIPCIÓN CULTIVO</u>	<u>S/R</u>	<u>G.PAGO</u>	<u>PEND. MEDIA (%)</u>	<u>SUP. DEC. ADMISIBLE (ha)</u>	<u>SUP. COMPROM. (ha)</u>	<u>SUP. AJUSTADA COMPROM. (1) (ha)</u>	<u>SUP. CONY. SIGPAC (ha)</u>	<u>SUP. CERTIE. (ha)</u>	<u>SUP. CAMPO (ha)</u>	<u>SUP. CAMPO DETER. CULT. DECLARADO (ha)</u>	<u>SUP. DEC. REDUCIDA (ha)</u>	<u>SUP. PROPUESTA (ha)</u>
1700000006986735	29-900-014-00257-034	101000	OLIVAR-SIN VARIEDAD	S	51	34,43	0,02	0,02	0,02		0,02			0,02	0,02
1700000006986736	29-900-014-00196-001	101000	OLIVAR-SIN VARIEDAD	S	51	31,89	1,97	1,97	1,97		1,97			1,97	1,97
1700000006986737	29-900-014-00196-011	101000	OLIVAR-SIN VARIEDAD	S	51	40,02	0,02	0,06	0,02		0,02			0,02	0,02
1700000006986738	29-900-014-00196-028	101000	OLIVAR-SIN VARIEDAD	S	51	27,54	0,28	0,28	0,28		0,28			0,28	0,28
1700000006986739	29-900-014-00196-030	101000	OLIVAR-SIN VARIEDAD	S	51	23,64	0,01	0,01	0,01		0,01			0,01	0,01
1700000006986740	29-900-014-00196-031	101000	OLIVAR-SIN VARIEDAD	S	51	24,81	0,03	0,03	0,03		0,03			0,03	0,03
1700000006986741	29-900-014-00196-032	101000	OLIVAR-SIN VARIEDAD	S	51	28,93	0,03	0,03	0,03		0,03			0,03	0,03
1700000006986742	29-900-014-00257-005	101000	OLIVAR-SIN VARIEDAD	S	51	32,90	1,46	0,25	0,25		1,46			0,25	0,25
1700000006986743	29-900-014-00257-049	101000	OLIVAR-SIN VARIEDAD	S	51	44,09	0,06	0,06	0,06		0,06			0,06	0,06
1700000006986744	29-900-014-00257-051	101000	OLIVAR-SIN VARIEDAD	S	51	33,04	0,18	0,18	0,18		0,18			0,18	0,18
1700000006986746	29-900-014-00196-005	101000	OLIVAR-SIN VARIEDAD	S	51	41,96	0,13	0,13	0,13		0,13			0,13	0,13
1700000006986748	29-900-014-00257-050	101000	OLIVAR-SIN VARIEDAD	S	51	36,46	0,02	0,02	0,02		0,02			0,02	0,02
1700000006986755	29-900-014-00196-043	101000	OLIVAR-SIN VARIEDAD	S	51	42,51	0,25	0,25	0,25		0,25			0,25	0,25
1700000006986756	29-900-014-00196-026	101000	OLIVAR-SIN VARIEDAD	S	51	36,42	1,30	1,30	1,30		1,30			1,30	1,30
1700000006986757	29-900-014-00196-027	101000	OLIVAR-SIN VARIEDAD	S	51	38,01	0,12	0,12	0,12		0,12			0,12	0,12

**RESUMEN DE PAGOS**

	<u>IMPORTE ( Euros )</u>			
	<u>PROPUESTO</u>	<u>FEADER (Eje 2)</u>	<u>MAGRAMA</u>	<u>CAGPDS</u>
Propuesto a pagar	497,65	373,24	53,50	70,91

**APLICACIÓN DE REDUCCIONES Y SANCIONES**

<u>Importe Calculado</u>	<u>Importe prereduc.</u>	<u>Admisibilidad y compromisos</u>	<u>Presentación tardía</u>	<u>Omisión declaración</u>	<u>Condicionabilidad</u>	<u>PROPUESTO</u>	<u>FEADER (Eje 2)</u>	<u>MAGRAMA</u>	<u>CAGPDS</u>	
497,65	497,65	0,00	0,00	0,00	0,00	497,65	373,24	53,50	70,91	
						<b>TOTAL</b>	497,65	373,24	53,50	70,91

**INCIDENCIAS****INCIDENCIA DESCRIPCIÓN**

80421 Solicita recinto que no está comprometido para la operación.

Ref:1700000006986750 Recinto:29-900-014-00257-037 Cultivo:101000 OLIVAR-SIN VARIEDAD Secano





<u>APELLIDOS Y NOMBRE / RAZÓN SOCIAL</u>	<u>NIF</u>	<u>EXPEDIENTE</u>	<u>ANUALIDAD DE PAGO</u>
FERNANDEZ FERNANDEZ ASUNCION	***6543*	1050422	4ª

**IMPORTE POR ANUALIDAD**

	<u>2015</u>	<u>2016</u>	<u>2017</u>	<u>2018</u>	<u>2019</u>
IMPORTE MÁXIMO SUBVENCIONABLE	331,01 €	331,01 €	331,01 €	331,01 €	331,01 €
IMPORTE MEDIO DE TRANSFERENCIA (€/ha)	114,14 €	114,14 €	114,14 €	114,14 €	114,14 €

**RESUMEN DE UNIDADES**

<u>Cód</u>	<u>GRUPO DE PAGO</u>	<u>Sup. Dec. Admisible (ha)</u>	<u>Sup. Comprometida (ha)</u>	<u>Sup. ajustada compromiso (1) (ha)</u>	<u>% sobredec.</u>	<u>Sup. Propuesta (ha)</u>	<u>Importe Declarado</u>	<u>Importe Topado</u>	<u>Importe Propuesto</u>	<u>Importe tras sobredec.</u>
51	AGRICULTURA MONTAÑA OLIVAR	2,91		2,90	0,00	2,90	331,01	331,01	331,01	331,01
	<b>TOTAL</b>	2,91	2,90	2,90		2,90	331,01	331,01	331,01	331,01

**RECINTOS PROPUESTOS**

<u>REE.</u>	<u>REFERENCIA SIGPAC</u>	<u>CULTIVO</u>	<u>DESCRIPCIÓN CULTIVO</u>	<u>S/R</u>	<u>G.PAGO</u>	<u>PEND. MEDIA (%)</u>	<u>SUP. DEC. ADMISIBLE (ha)</u>	<u>SUP. COMPROM. (ha)</u>	<u>SUP. AJUSTADA COMPROM. (1) (ha)</u>	<u>SUP. CONY. SIGPAC (ha)</u>	<u>SUP. CERTIF. (ha)</u>	<u>SUP. CAMPO (ha)</u>	<u>SUP. CAMPO DETER. CULT. DECLARADO (ha)</u>	<u>SUP. DEC. REDUCIDA (ha)</u>	<u>SUP. PROPUESTA (ha)</u>
1700000002718989	29-072-028-00012-011	101000	OLIVAR-SIN VARIEDAD	S	51	26,59	2,91	2,90	2,90		2,91			2,90	2,90

**RESUMEN DE PAGOS**

<u>IMPORTE ( Euros )</u>				
	<u>PROPUESTO</u>	<u>FEADER (Eje 2)</u>	<u>MAGRAMA</u>	<u>CAGPDS</u>
Propuesto a pagar	331,01	248,26	35,58	47,17

**APLICACIÓN DE REDUCCIONES Y SANCIONES**

<u>Importe Calculado</u>	<u>Importe prereduc.</u>	<u>Admisibilidad y compromisos</u>	<u>Presentación tardía</u>	<u>Omisión declaración</u>	<u>Condicionabilidad</u>	<u>PROPUESTO</u>	<u>FEADER (Eje 2)</u>	<u>MAGRAMA</u>	<u>CAGPDS</u>	
331,01	331,01	0,00	0,00	0,00	0,00	331,01	248,26	35,58	47,17	
						<b>TOTAL</b>	<b>331,01</b>	<b>248,26</b>	<b>35,58</b>	<b>47,17</b>



<u>APELLIDOS Y NOMBRE / RAZÓN SOCIAL</u>	<u>NIF</u>	<u>EXPEDIENTE</u>	<u>ANUALIDAD DE PAGO</u>
FERNANDEZ FLORES RAFAEL	***2396*	1155748	4ª

**IMPORTE POR ANUALIDAD**

	<u>2015</u>	<u>2016</u>	<u>2017</u>	<u>2018</u>	<u>2019</u>
<b>IMPORTE MÁXIMO SUBVENCIONABLE</b>	1.005,57 €	1.005,57 €	1.005,57 €	1.005,57 €	1.005,57 €
<b>IMPORTE MEDIO DE TRANSFERENCIA (€/ha)</b>	114,14 €	114,14 €	114,14 €	114,14 €	114,14 €

**RESUMEN DE UNIDADES**

<u>Cód</u>	<u>GRUPO DE PAGO</u>	<u>Sup. Dec. Admisible (ha)</u>	<u>Sup. Comprometida (ha)</u>	<u>Sup. ajustada compromiso (1) (ha)</u>	<u>% sobredec.</u>	<u>Sup. Propuesta (ha)</u>	<u>Importe Declarado</u>	<u>Importe Topado</u>	<u>Importe Propuesto</u>	<u>Importe tras sobredec.</u>
51	AGRICULTURA MONTAÑA OLIVAR	8,81		8,81	0,00	8,81	1.005,57	1.005,57	1.005,57	1.005,57
	<b>TOTAL</b>	8,81	8,81	8,81		8,81	1.005,57	1.005,57	1.005,57	1.005,57

**RECINTOS PROPUESTOS**

<u>REE.</u>	<u>REFERENCIA SIGPAC</u>	<u>CULTIVO</u>	<u>DESCRIPCIÓN CULTIVO</u>	<u>S/R</u>	<u>G. PAGO</u>	<u>PEND. MEDIA (%)</u>	<u>SUP. DEC. ADMISIBLE (ha)</u>	<u>SUP. COMPROM. (ha)</u>	<u>SUP. AJUSTADA COMPROM. (1) (ha)</u>	<u>SUP. CONY. SIGPAC (ha)</u>	<u>SUP. CERTIF. (ha)</u>	<u>SUP. CAMPO (ha)</u>	<u>SUP. CAMPO DETER. CULT. DECLARADO (ha)</u>	<u>SUP. DEC. REDUCIDA (ha)</u>	<u>SUP. PROPUESTA (ha)</u>
1700000005211890	29-013-010-00119-001	101000	OLIVAR-SIN VARIEDAD	S	51	26,09	1,74	1,74	1,74		1,74			1,74	1,74
1700000005211893	29-013-010-00121-005	101000	OLIVAR-SIN VARIEDAD	S	51	31,58	2,55	2,55	2,55		2,55			2,55	2,55
1700000005211895	29-013-010-00121-004	101000	OLIVAR-SIN VARIEDAD	S	51	31,25	0,02	0,02	0,02		0,02			0,02	0,02
1700000005211896	29-013-010-00123-002	101000	OLIVAR-SIN VARIEDAD	S	51	21,67	4,40	4,40	4,40		4,40			4,40	4,40
1700000005211897	29-013-010-00121-011	101000	OLIVAR-SIN VARIEDAD	S	51	23,63	0,10	0,10	0,10		0,10			0,10	0,10

**RESUMEN DE PAGOS**

<u>IMPORTE ( Euros )</u>				
	<u>PROPUESTO</u>	<u>FEADER (Eje 2)</u>	<u>MAGRAMA</u>	<u>CAGPDS</u>
Propuesto a pagar	1.005,57	754,18	108,10	143,29

**APLICACIÓN DE REDUCCIONES Y SANCIONES**

<u>Importe Calculado</u>	<u>Importe prereduc.</u>	<u>Admisibilidad y compromisos</u>	<u>Presentación tardía</u>	<u>Omisión declaración</u>	<u>Condicionabilidad</u>	<u>PROPUESTO</u>	<u>FEADER (Eje 2)</u>	<u>MAGRAMA</u>	<u>CAGPDS</u>
1.005,57	1.005,57	0,00	0,00	0,00	0,00	1.005,57	754,18	108,10	143,29
<b>TOTAL</b>						1.005,57	754,18	108,10	143,29



(1) Superficie declarada admisible ajustada con la superficie comprometida.  
 (2) Factor de penalización valorando el alcance para el tipo de compromiso.

**APELLIDOS Y NOMBRE / RAZÓN SOCIAL**

FERNANDEZ GARCIA JUAN MANUEL

**NIF**

\*\*\*6446\*

**EXPEDIENTE**

1191746

**ANUALIDAD DE PAGO**

4ª

**IMPORTE POR ANUALIDAD**

	2015	2016	2017	2018	2019
IMPORTE MÁXIMO SUBVENCIONABLE	514,77 €	514,77 €	514,77 €	514,77 €	514,77 €
IMPORTE MEDIO DE TRANSFERENCIA (€/ha)	114,14 €	114,14 €	114,14 €	114,14 €	114,14 €

**RESUMEN DE UNIDADES**

Cód	GRUPO DE PAGO	Sup. Dec. Admisible (ha)	Sup. Comprometida (ha)	Sup. ajustada compromiso (1) (ha)	% sobredec.	Sup. Propuesta (ha)	Importe Declarado	Importe Topado	Importe Propuesto	Importe tras sobredec.
51	AGRICULTURA MONTAÑA OLIVAR	4,51		4,51	0,00	4,51	514,77	514,77	514,77	514,77
	<b>TOTAL</b>	4,51	4,51	4,51		4,51	514,77	514,77	514,77	514,77

**RECINTOS PROPUESTOS**

REE.	REFERENCIA SIGPAC	CULTIVO	DESCRIPCIÓN CULTIVO	S/R	G. PAGO	PEND. MEDIA (%)	SUP. DEC. ADMISIBLE (ha)	SUP. COMPROM. (ha)	SUP. AJUSTADA COMPROM. (1) (ha)	SUP. CONY. SIGPAC (ha)	SUP. CERTIF. (ha)	SUP. CAMPO (ha)	SUP. CAMPO DETER. CULT. DECLARADO (ha)	SUP. DEC. REDUCIDA (ha)	SUP. PROPUESTA (ha)
170000005300835	29-031-002-00089-001	101000	OLIVAR-SIN VARIEDAD	S	51	21,21	2,17	2,17	2,17		2,17			2,17	2,17
170000005300836	29-031-002-00090-001	101000	OLIVAR-SIN VARIEDAD	S	51	25,51	2,28	2,28	2,28		2,28			2,28	2,28
170000005300838	29-031-004-00048-001	101000	OLIVAR-SIN VARIEDAD	S	51	20,41	0,06	0,06	0,06		0,06			0,06	0,06

**RESUMEN DE PAGOS**

IMPORTE ( Euros )				
FEADER				
PROPUESTO	(Eje 2)	MAGRAMA	CAGPDS	
Propuesto a pagar	514,77	386,08	55,34	73,35

**APLICACIÓN DE REDUCCIONES Y SANCIONES**

Importe Calculado	Importe prereduc.	Admisibilidad y compromisos	Presentación tardía	Omisión declaración	Condicionalidad	IMPORTE ( Euros )			
						FEADER			
						PROPUESTO	(Eje 2)	MAGRAMA	CAGPDS
514,77	514,77	0,00	0,00	0,00	0,00	514,77	386,08	55,34	73,35
<b>TOTAL</b>						514,77	386,08	55,34	73,35



(1) Superficie declarada admisible ajustada con la superficie comprometida.  
 (2) Factor de penalización valorando el alcance para el tipo de compromiso.

<u>APELLIDOS Y NOMBRE / RAZÓN SOCIAL</u>	<u>NIF</u>	<u>EXPEDIENTE</u>	<u>ANUALIDAD DE PAGO</u>
FERNANDEZ RODRIGUEZ CARMEN	****1676*	1171019	4ª

**IMPORTE POR ANUALIDAD**

	<u>2015</u>	<u>2016</u>	<u>2017</u>	<u>2018</u>	<u>2019</u>
<b>IMPORTE MÁXIMO SUBVENCIONABLE</b>	384,65 €	384,65 €	384,65 €	384,65 €	384,65 €
<b>IMPORTE MEDIO DE TRANSFERENCIA (€/ha)</b>	114,14 €	114,14 €	114,14 €	114,14 €	114,14 €

**RESUMEN DE UNIDADES**

<u>Cód</u>	<u>GRUPO DE PAGO</u>	<u>Sup. Dec. Admisible (ha)</u>	<u>Sup. Comprometida (ha)</u>	<u>Sup. ajustada compromiso (1) (ha)</u>	<u>% sobredec.</u>	<u>Sup. Propuesta (ha)</u>	<u>Importe Declarado</u>	<u>Importe Topado</u>	<u>Importe Propuesto</u>	<u>Importe tras sobredec.</u>
51	AGRICULTURA MONTAÑA OLIVAR	3,37		3,37	0,00	3,37	384,65	384,65	384,65	384,65
	<b>TOTAL</b>	3,37	3,37	3,37		3,37	384,65	384,65	384,65	384,65

**RECINTOS PROPUESTOS**

<u>REF.</u>	<u>REFERENCIA SIGPAC</u>	<u>CULTIVO</u>	<u>DESCRIPCIÓN CULTIVO</u>	<u>S/R</u>	<u>G.PAGO</u>	<u>PEND. MEDIA (%)</u>	<u>SUP. DEC. ADMISIBLE (ha)</u>	<u>SUP. COMPROM. (ha)</u>	<u>SUP. AJUSTADA COMPROM. (1) (ha)</u>	<u>SUP. CONY. SIGPAC (ha)</u>	<u>SUP. CERTIF. (ha)</u>	<u>SUP. CAMPO (ha)</u>	<u>SUP. CAMPO DETER. CULT. DECLARADO (ha)</u>	<u>SUP. DEC. REDUCIDA (ha)</u>	<u>SUP. PROPUESTA (ha)</u>
170000006804593	29-071-001-00037-002	101000	OLIVAR-SIN VARIEDAD	S	51	53,37	0,37	0,37	0,37		0,37			0,37	0,37
170000006804594	29-071-001-00038-002	101000	OLIVAR-SIN VARIEDAD	S	51	55,13	0,33	0,33	0,33		0,33			0,33	0,33
170000006804595	29-071-001-00040-002	101000	OLIVAR-SIN VARIEDAD	S	51	39,95	0,54	0,54	0,54		0,54			0,54	0,54
170000006804596	29-071-001-00044-001	101000	OLIVAR-SIN VARIEDAD	S	51	35,33	0,02	0,02	0,02		0,02			0,02	0,02
170000006804597	29-071-001-00049-001	101000	OLIVAR-SIN VARIEDAD	S	51	45,84	0,48	0,48	0,48		0,48			0,48	0,48
170000006804598	29-071-001-00485-001	101000	OLIVAR-SIN VARIEDAD	S	51	36,39	0,01	0,01	0,01		0,01			0,01	0,01
170000006804601	29-071-001-00153-005	101000	OLIVAR-SIN VARIEDAD	S	51	49,54	0,21	0,21	0,21		0,21			0,21	0,21
170000006804602	29-071-001-00153-006	101000	OLIVAR-SIN VARIEDAD	S	51	29,07	0,19	0,19	0,19		0,19			0,19	0,19
170000006804603	29-071-001-00159-001	101000	OLIVAR-SIN VARIEDAD	S	51	40,88	0,57	0,57	0,57		0,57			0,57	0,57
170000006804604	29-071-001-00154-002	101000	OLIVAR-SIN VARIEDAD	S	51	40,15	0,33	0,33	0,33		0,33			0,33	0,33
170000006804605	29-071-001-00158-004	101000	OLIVAR-SIN VARIEDAD	S	51	44,47	0,32	0,32	0,32		0,32			0,32	0,32

**RESUMEN DE PAGOS**

	<u>IMPORTE ( Euros )</u>			
	<u>PROPUESTO</u>	<u>FEADER (Eje 2)</u>	<u>MAGRAMA</u>	<u>CAGPDS</u>
Propuesto a pagar	384,65	288,49	41,35	54,81

**APLICACIÓN DE REDUCCIONES Y SANCIONES**

<u>Importe Calculado</u>	<u>Importe prereduc.</u>	<u>Admisibilidad y compromisos</u>	<u>Presentación tardía</u>	<u>Omisión declaración</u>	<u>Condicionabilidad</u>	<u>IMPORTE ( Euros )</u>				
						<u>PROPUESTO</u>	<u>FEADER (Eje 2)</u>	<u>MAGRAMA</u>	<u>CAGPDS</u>	
384,65	384,65	0,00	0,00	0,00	0,00	384,65	288,49	41,35	54,81	
						<b>TOTAL</b>	384,65	288,49	41,35	54,81



<u>APELLIDOS Y NOMBRE / RAZÓN SOCIAL</u>	<u>NIF</u>	<u>EXPEDIENTE</u>	<u>ANUALIDAD DE PAGO</u>
FERNANDEZ RUIZ ESTEFANIA	****3630*	1037321	4ª

**IMPORTE POR ANUALIDAD**

	<u>2015</u>	<u>2016</u>	<u>2017</u>	<u>2018</u>	<u>2019</u>
<b>IMPORTE MÁXIMO SUBVENCIONABLE</b>	0,00 €	3.240,43 €	3.240,43 €	3.240,43 €	3.240,43 €
<b>IMPORTE MEDIO DE TRANSFERENCIA (€/ha)</b>	0,00 €	114,14 €	114,14 €	114,14 €	114,14 €

**RESUMEN DE UNIDADES**

<u>Cód</u>	<u>GRUPO DE PAGO</u>	<u>Sup. Dec. Admisible (ha)</u>	<u>Sup. Comprometida (ha)</u>	<u>Sup. ajustada compromiso (1) (ha)</u>	<u>% sobredec.</u>	<u>Sup. Propuesta (ha)</u>	<u>Importe Declarado</u>	<u>Importe Topado</u>	<u>Importe Propuesto</u>	<u>Importe tras sobredec.</u>
51	AGRICULTURA MONTAÑA OLIVAR	28,39		28,39	0,00	28,39	3.240,43	3.240,43	3.240,43	3.240,43
	<b>TOTAL</b>	28,39	28,39	28,39		28,39	3.240,43	3.240,43	3.240,43	3.240,43

**RECINTOS PROPUESTOS**

<u>REE.</u>	<u>REFERENCIA SIGPAC</u>	<u>CULTIVO</u>	<u>DESCRIPCIÓN CULTIVO</u>	<u>S/R</u>	<u>G. PAGO</u>	<u>PEND. MEDIA (%)</u>	<u>SUP. DEC. ADMISIBLE (ha)</u>	<u>SUP. COMPROM. (ha)</u>	<u>SUP. AJUSTADA COMPROM. (1) (ha)</u>	<u>SUP. CONY. SIGPAC (ha)</u>	<u>SUP. CERTIF. (ha)</u>	<u>SUP. CAMPO (ha)</u>	<u>SUP. CAMPO DETER. CULT. DECLARADO (ha)</u>	<u>SUP. DEC. REDUCIDA (ha)</u>	<u>SUP. PROPUESTA (ha)</u>
1700000003529278	29-012-006-00079-001	101000	OLIVAR-SIN VARIEDAD	S	51	21,38	5,05	5,05	5,05		5,05			5,05	5,05
1700000003529279	29-012-006-00109-002	101000	OLIVAR-SIN VARIEDAD	S	51	25,80	21,62	21,62	21,62		21,62			21,62	21,62
1700000003529282	29-011-001-00021-001	101000	OLIVAR-SIN VARIEDAD	S	51	32,52	1,72	1,72	1,72		1,72			1,72	1,72

**RESUMEN DE PAGOS**

<u>IMPORTE ( Euros )</u>			
<u>FEADER</u>			
<u>PROPUESTO</u>	<u>(Eje 2)</u>	<u>MAGRAMA</u>	<u>CAGPDS</u>
Propuesto a pagar	3.240,43	2.430,32	461,76
		348,35	

**APLICACIÓN DE REDUCCIONES Y SANCIONES**

<u>Importe Calculado</u>	<u>Importe prereduc.</u>	<u>Admisibilidad y compromisos</u>	<u>Presentación tardía</u>	<u>Omisión declaración</u>	<u>Condicionabilidad</u>	<u>IMPORTE ( Euros )</u>			
						<u>FEADER</u>			
						<u>PROPUESTO</u>	<u>(Eje 2)</u>	<u>MAGRAMA</u>	<u>CAGPDS</u>
3.240,43	3.240,43	0,00	0,00	0,00	0,00	3.240,43	2.430,32	348,35	461,76
<b>TOTAL</b>						3.240,43	2.430,32	348,35	461,76



<u>APELLIDOS Y NOMBRE / RAZÓN SOCIAL</u>	<u>NIF</u>	<u>EXPEDIENTE</u>	<u>ANUALIDAD DE PAGO</u>
GARCIA CANCA DIEGO	****7508*	1004527	4ª

**IMPORTE POR ANUALIDAD**

	<u>2015</u>	<u>2016</u>	<u>2017</u>	<u>2018</u>	<u>2019</u>
IMPORTE MÁXIMO SUBVENCIONABLE	377,80 €	377,80 €	377,80 €	377,80 €	377,80 €
IMPORTE MEDIO DE TRANSFERENCIA (€/ha)	114,14 €	114,14 €	114,14 €	114,14 €	114,14 €

**RESUMEN DE UNIDADES**

<u>Cód</u>	<u>GRUPO DE PAGO</u>	<u>Sup. Dec. Admisible (ha)</u>	<u>Sup. Comprometida (ha)</u>	<u>Sup. ajustada compromiso (1) (ha)</u>	<u>% sobredec.</u>	<u>Sup. Propuesta (ha)</u>	<u>Importe Declarado</u>	<u>Importe Topado</u>	<u>Importe Propuesto</u>	<u>Importe tras sobredec.</u>
51	AGRICULTURA MONTAÑA OLIVAR	3,31		3,31	0,00	3,31	377,80	377,80	377,80	377,80
	<b>TOTAL</b>	3,31	3,31	3,31		3,31	377,80	377,80	377,80	377,80

**RECINTOS PROPUESTOS**

<u>REE.</u>	<u>REFERENCIA SIGPAC</u>	<u>CULTIVO</u>	<u>DESCRIPCIÓN CULTIVO</u>	<u>S/R</u>	<u>G. PAGO</u>	<u>PEND. MEDIA (%)</u>	<u>SUP. DEC. ADMISIBLE (ha)</u>	<u>SUP. COMPROM. (ha)</u>	<u>SUP. AJUSTADA COMPROM. (1) (ha)</u>	<u>SUP. CONY. SIGPAC (ha)</u>	<u>SUP. CERTIF. (ha)</u>	<u>SUP. CAMPO (ha)</u>	<u>SUP. CAMPO DETER. CULT. DECLARADO (ha)</u>	<u>SUP. DEC. REDUCIDA (ha)</u>	<u>SUP. PROPUESTA (ha)</u>
1700000002300321	29-031-004-00036-009	101000	OLIVAR-SIN VARIEDAD	S	51	33,83	0,19	0,19	0,19		0,19			0,19	0,19
1700000002300322	29-031-004-00034-002	101000	OLIVAR-SIN VARIEDAD	S	51	26,28	0,54	0,54	0,54		0,54			0,54	0,54
1700000002300323	29-031-004-00035-002	101000	OLIVAR-SIN VARIEDAD	S	51	44,56	1,57	1,57	1,57		1,57			1,57	1,57
1700000002300324	29-031-004-00036-001	101000	OLIVAR-SIN VARIEDAD	S	51	35,11	0,69	0,69	0,69		0,69			0,69	0,69
1700000002300327	29-031-001-00050-004	101000	OLIVAR-SIN VARIEDAD	S	51	31,98	0,32	0,32	0,32		0,32			0,32	0,32

**RESUMEN DE PAGOS**

	<u>IMPORTE ( Euros )</u>			
	<u>PROPUESTO</u>	<u>FEADER (Eje 2)</u>	<u>MAGRAMA</u>	<u>CAGPDS</u>
Propuesto a pagar	377,80	283,35	40,61	53,84

**APLICACIÓN DE REDUCCIONES Y SANCIONES**

<u>Importe Calculado</u>	<u>Importe prereduc.</u>	<u>Admisibilidad y compromisos</u>	<u>Presentación tardía</u>	<u>Omisión declaración</u>	<u>Condicionabilidad</u>	<u>PROPUESTO</u>	<u>FEADER (Eje 2)</u>	<u>MAGRAMA</u>	<u>CAGPDS</u>	
377,80	377,80	0,00	0,00	0,00	0,00	377,80	283,35	40,61	53,84	
						<b>TOTAL</b>	377,80	283,35	40,61	53,84

**INCIDENCIAS**

**INCIDENCIA DESCRIPCIÓN**

80421 Solicita recinto que no está comprometido para la operación.  
 Ref:1700000002300325 Recinto:29-031-004-09000-004 Cultivo:101000 OLIVAR-SIN VARIEDAD Secano



**APELLIDOS Y NOMBRE / RAZÓN SOCIAL**

GARCIA CHICON ISIDORO

**NIF**

\*\*\*\*1222\*

**EXPEDIENTE**

1044214

**ANUALIDAD DE PAGO**

4ª

**IMPORTE POR ANUALIDAD**

	2015	2016	2017	2018	2019
IMPORTE MÁXIMO SUBVENCIONABLE	4.717,41 €	4.717,41 €	4.717,41 €	4.715,17 €	4.715,17 €
IMPORTE MEDIO DE TRANSFERENCIA (€/ha)	111,76 €	111,76 €	111,76 €	111,76 €	111,76 €

**RESUMEN DE UNIDADES**

Cód	GRUPO DE PAGO	Sup. Dec. Admisible (ha)	Sup. Comprometida (ha)	Sup. ajustada compromiso (1) (ha)	% sobredec.	Sup. Propuesta (ha)	Importe Declarado	Importe Topado	Importe Propuesto	Importe tras sobredec.
51	AGRICULTURA MONTAÑA OLIVAR	42,26		42,19	0,00	42,19	4.715,12	4.715,17	4.715,12	4.715,12
	<b>TOTAL</b>	42,26	42,19	42,19		42,19	4.715,12	4.715,17	4.715,12	4.715,12

**RECINTOS PROPUESTOS**

REF.	REFERENCIA SIGPAC	CULTIVO DESCRIPCIÓN CULTIVO	S/R	G.PAGO	PEND. MEDIA (%)	SUP. ADMISIBLE (ha)	SUP. COMPROM. (ha)	SUP. AJUSTADA COMPROM. (1) (ha)	SUP. CONY. SIGPAC (ha)	SUP. CERTIE. (ha)	SUP. CAMPO (ha)	SUP. CAMPO DETER. CULT. DECLARADO (ha)	SUP. DEC. REDUCIDA (ha)	SUP. PROPUESTA (ha)
170000002686535	29-031-001-00004-010	101000 OLIVAR-SIN VARIEDAD	S	51	31,26	1,58	1,57	1,57	1,58	1,58			1,57	1,57
170000002686565	29-031-005-00008-001	101000 OLIVAR-SIN VARIEDAD	S	51	20,85	4,18	4,18	4,18	4,18	4,18			4,18	4,18
170000002686572	29-031-005-00045-007	101000 OLIVAR-SIN VARIEDAD	S	51	36,70	5,58	5,58	5,58	5,58	5,58			5,58	5,58
170000002686575	29-031-006-00008-003	101000 OLIVAR-SIN VARIEDAD	S	51	26,99	0,96	0,96	0,96	0,96	0,96			0,96	0,96
170000002686576	29-031-006-00013-005	101000 OLIVAR-SIN VARIEDAD	S	51	30,54	0,88	1,27	0,88	0,88	0,88			0,88	0,88
170000002686578	29-031-006-00008-002	101000 OLIVAR-SIN VARIEDAD	S	51	29,38	0,48	0,48	0,48	0,48	0,48			0,48	0,48
170000002686580	29-031-006-00013-005	101000 OLIVAR-SIN VARIEDAD	S	51	30,54	0,39	1,27	0,39	0,39	0,39			0,39	0,39
170000002686583	29-031-006-00068-005	101000 OLIVAR-SIN VARIEDAD	S	51	21,47	1,44	1,44	1,44	1,44	1,44			1,44	1,44
170000002686584	29-031-006-00068-001	101000 OLIVAR-SIN VARIEDAD	S	51	25,49	1,66	1,66	1,66	1,66	1,66			1,66	1,66
170000002686586	29-031-006-00020-002	101000 OLIVAR-SIN VARIEDAD	S	51	34,57	0,59	0,59	0,59	0,59	0,59			0,59	0,59
170000002686587	29-031-009-00053-001	101000 OLIVAR-SIN VARIEDAD	S	51	51,17	0,20	0,19	0,19	0,19	0,20			0,19	0,19
170000002686590	29-031-006-00179-002	101000 OLIVAR-SIN VARIEDAD	S	51	22,14	1,55	1,53	1,53	1,55	1,55			1,53	1,53
170000002686591	29-031-013-00015-001	101000 OLIVAR-SIN VARIEDAD	S	51	32,22	0,05	0,05	0,05	0,05	0,05			0,05	0,05
170000002686592	29-031-013-00007-001	101000 OLIVAR-SIN VARIEDAD	S	51	23,05	0,19	0,19	0,19	0,19	0,19			0,19	0,19
170000002686596	29-031-002-00023-009	101000 OLIVAR-SIN VARIEDAD	S	51	20,75	2,15	2,15	2,15	2,15	2,15			2,15	2,15
170000002686597	29-031-018-00177-001	101000 OLIVAR-SIN VARIEDAD	S	51	42,10	0,58	0,58	0,58	0,58	0,58			0,58	0,58
170000002686598	29-031-018-00201-001	101000 OLIVAR-SIN VARIEDAD	S	51	38,98	0,05	0,05	0,05	0,05	0,05			0,05	0,05
170000002686599	29-031-018-00186-003	101000 OLIVAR-SIN VARIEDAD	S	51	24,23	0,61	0,60	0,60	0,61	0,61			0,60	0,60
170000002686602	29-031-002-00023-011	101000 OLIVAR-SIN VARIEDAD	S	51	26,59	0,08	0,08	0,08	0,08	0,08			0,08	0,08
170000002686603	29-031-009-00089-001	101000 OLIVAR-SIN VARIEDAD	S	51	22,93	0,92	0,92	0,92	0,92	0,92			0,92	0,92
170000002686604	29-031-009-00055-001	101000 OLIVAR-SIN VARIEDAD	S	51	47,13	0,48	0,48	0,48	0,48	0,48			0,48	0,48
170000002686605	29-031-001-00004-011	101000 OLIVAR-SIN VARIEDAD	S	51	39,89	3,74	3,74	3,74	3,74	3,74			3,74	3,74
170000002686606	29-031-018-00039-002	101000 OLIVAR-SIN VARIEDAD	S	51	20,95	8,99	8,99	8,99	8,99	8,99			8,99	8,99
170000002686607	29-031-014-00174-001	101000 OLIVAR-SIN VARIEDAD	S	51	40,04	4,93	4,93	4,93	4,93	4,93			4,93	4,93

**RESUMEN DE PAGOS**

	IMPORTE ( Euros )			
	PROPUESTO	FEADER (Eje 2)	MAGRAMA	CAGPDS
Propuesto a pagar	4.715,12	3.536,34	506,88	671,90

**APLICACIÓN DE REDUCCIONES Y SANCIONES**

Importe Calculado	Importe prereduc.	Admisibilidad y compromisos	Presentación tardía	Omisión declaración	Condicionidad	PROPUESTO	IMPORTE ( Euros )			
							FEADER (Eje 2)	MAGRAMA	CAGPDS	
4.715,12	4.715,12	0,00	0,00	0,00	0,00	4.715,12	3.536,34	506,88	671,90	
						<b>TOTAL</b>	4.715,12	3.536,34	506,88	671,90



**APELLIDOS Y NOMBRE / RAZÓN SOCIAL**

GARCÍA CONDE PEDRO

**NIF**

\*\*\*\*1084\*

**EXPEDIENTE**

1078324

**ANUALIDAD DE PAGO**

4ª

**IMPORTE POR ANUALIDAD**

	2015	2016	2017	2018	2019
IMPORTE MÁXIMO SUBVENCIONABLE	366,39 €	366,39 €	366,39 €	366,39 €	366,39 €
IMPORTE MEDIO DE TRANSFERENCIA (€/ha)	114,14 €	114,14 €	114,14 €	114,14 €	114,14 €

**RESUMEN DE UNIDADES**

Cód	GRUPO DE PAGO	Sup. Dec. Admisible (ha)	Sup. Comprometida (ha)	Sup. ajustada compromiso (1) (ha)	% sobredec.	Sup. Propuesta (ha)	Importe Declarado	Importe Topado	Importe Propuesto	Importe tras sobredec.
51	AGRICULTURA MONTAÑA OLIVAR	3,21		3,21	0,00	3,21	366,39	366,39	366,39	366,39
	<b>TOTAL</b>	3,21	3,21	3,21		3,21	366,39	366,39	366,39	366,39

**RECINTOS PROPUESTOS**

REE.	REFERENCIA SIGPAC	CULTIVO	DESCRIPCIÓN CULTIVO	S/R	G. PAGO	PEND. MEDIA (%)	SUP. DEC. ADMISIBLE (ha)	SUP. COMPROM. (ha)	SUP. AJUSTADA COMPROM. (1) (ha)	SUP. CONY. SIGPAC (ha)	SUP. CERTIF. (ha)	SUP. CAMPO (ha)	SUP. CAMPO DETER. CULT. DECLARADO (ha)	SUP. DEC. REDUCIDA (ha)	SUP. PROPUESTA (ha)
1700000004764197	29-084-019-00007-002	101000	OLIVAR-SIN VARIEDAD	S	51	33,95	3,21	3,21	3,21		3,21			3,21	3,21

**RESUMEN DE PAGOS**

	IMPORTE ( Euros )			
	PROPUESTO	FEADER (Eje 2)	MAGRAMA	CAGPDS
Propuesto a pagar	366,39	274,79	39,39	52,21

**APLICACIÓN DE REDUCCIONES Y SANCIONES**

Importe Calculado	Importe prereduc.	Admisibilidad y compromisos	Presentación tardía	Omisión declaración	Condicionality	PROPUESTO	FEADER (Eje 2)	MAGRAMA	CAGPDS	
366,39	366,39	0,00	0,00	0,00	0,00	366,39	274,79	39,39	52,21	
						<b>TOTAL</b>	<b>366,39</b>	<b>274,79</b>	<b>39,39</b>	<b>52,21</b>

**INCIDENCIAS****INCIDENCIA DESCRIPCIÓN**

80421	Solicita recinto que no está comprometido para la operación. Ref:1700000004764192 Recinto:11-018-003-00045-003 Cultivo:101000 OLIVAR-SIN VARIEDAD Secano Ref:1700000004764201 Recinto:11-018-003-00129-003 Cultivo:101000 OLIVAR-SIN VARIEDAD Secano Ref:1700000004764202 Recinto:11-018-003-80009-004 Cultivo:101000 OLIVAR-SIN VARIEDAD Secano Ref:1700000004764194 Recinto:29-084-019-00004-001 Cultivo:101000 OLIVAR-SIN VARIEDAD Secano Ref:1700000004764195 Recinto:29-084-019-00005-001 Cultivo:101000 OLIVAR-SIN VARIEDAD Secano Ref:1700000004764196 Recinto:29-084-019-00006-002 Cultivo:101000 OLIVAR-SIN VARIEDAD Secano
-------	--





<u>APELLIDOS Y NOMBRE / RAZÓN SOCIAL</u>	<u>NIF</u>	<u>EXPEDIENTE</u>	<u>ANUALIDAD DE PAGO</u>
GARCIA CORRAL JUAN	****8362*	1072591	4ª

**IMPORTE POR ANUALIDAD**

	<u>2015</u>	<u>2016</u>	<u>2017</u>	<u>2018</u>	<u>2019</u>
<b>IMPORTE MÁXIMO SUBVENCIONABLE</b>	124,41 €	124,41 €	124,41 €	124,41 €	124,41 €
<b>IMPORTE MEDIO DE TRANSFERENCIA (€/ha)</b>	114,14 €	114,14 €	114,14 €	114,14 €	114,14 €

**RESUMEN DE UNIDADES**

<u>Cód</u>	<u>GRUPO DE PAGO</u>	<u>Sup. Dec. Admisible (ha)</u>	<u>Sup. Comprometida (ha)</u>	<u>Sup. ajustada compromiso (1) (ha)</u>	<u>% sobredec.</u>	<u>Sup. Propuesta (ha)</u>	<u>Importe Declarado</u>	<u>Importe Topado</u>	<u>Importe Propuesto</u>	<u>Importe tras sobredec.</u>
51	AGRICULTURA MONTAÑA OLIVAR	1,09		1,09	0,00	1,09	124,41	124,41	124,41	124,41
	<b>TOTAL</b>	1,09	1,09	1,09		1,09	124,41	124,41	124,41	124,41

**RECINTOS PROPUESTOS**

<u>REE.</u>	<u>REFERENCIA SIGPAC</u>	<u>CULTIVO DESCRIPCIÓN CULTIVO</u>	<u>S/R G.PAGO</u>	<u>PEND. MEDIA (%)</u>	<u>SUP. ADMISIBLE (ha)</u>	<u>SUP. COMPROM. (ha)</u>	<u>SUP. AJUSTADA COMPROM. (1) (ha)</u>	<u>SUP. CONY. SIGPAC (ha)</u>	<u>SUP. CERTIF. (ha)</u>	<u>SUP. CAMPO (ha)</u>	<u>SUP. CAMPO DETER. CULT. DECLARADO (ha)</u>	<u>SUP. DEC. REDUCIDA (ha)</u>	<u>SUP. PROPUESTA (ha)</u>
1700000003552032	29-089-017-00057-001	101000 OLIVAR-SIN VARIEDAD	S 51	29,15	1,09	1,09	1,09		1,09			1,09	1,09

**RESUMEN DE PAGOS**

<u>IMPORTE ( Euros )</u>				
	<u>PROPUESTO</u>	<u>FEADER (Eje 2)</u>	<u>MAGRAMA</u>	<u>CAGPDS</u>
Propuesto a pagar	124,41	93,31	13,37	17,73

**APLICACIÓN DE REDUCCIONES Y SANCIONES**

<u>Importe Calculado</u>	<u>Importe prereduc.</u>	<u>Admisibilidad y compromisos</u>	<u>Presentación tardía</u>	<u>Omisión declaración</u>	<u>Condicionabilidad</u>	<u>IMPORTE ( Euros )</u>				
						<u>PROPUESTO</u>	<u>FEADER (Eje 2)</u>	<u>MAGRAMA</u>	<u>CAGPDS</u>	
124,41	124,41	0,00	0,00	0,00	0,00	124,41	93,31	13,37	17,73	
						<b>TOTAL</b>	124,41	93,31	13,37	17,73



<u>APELLIDOS Y NOMBRE / RAZÓN SOCIAL</u>	<u>NIF</u>	<u>EXPEDIENTE</u>	<u>ANUALIDAD DE PAGO</u>
GARCIA FERNANDEZ DIEGO	****4362*	1012736	4ª

**IMPORTES POR ANUALIDAD**

	<u>2015</u>	<u>2016</u>	<u>2017</u>	<u>2018</u>	<u>2019</u>
IMPORTE MÁXIMO SUBVENCIONABLE	416,61 €	416,61 €	416,61 €	416,61 €	416,61 €
IMPORTE MEDIO DE TRANSFERENCIA (€/ha)	114,14 €	114,14 €	114,14 €	114,14 €	114,14 €

**RESUMEN DE UNIDADES**

<u>Cód</u>	<u>GRUPO DE PAGO</u>	<u>Sup. Dec. Admisible (ha)</u>	<u>Sup. Comprometida (ha)</u>	<u>Sup. ajustada compromiso (1) (ha)</u>	<u>% sobredec.</u>	<u>Sup. Propuesta (ha)</u>	<u>Importe Declarado</u>	<u>Importe Topado</u>	<u>Importe Propuesto</u>	<u>Importe tras sobredec.</u>
51	AGRICULTURA MONTAÑA OLIVAR	3,65		3,65	0,00	3,65	416,61	416,61	416,61	416,61
	<b>TOTAL</b>	3,65	3,65	3,65		3,65	416,61	416,61	416,61	416,61

**RECINTOS PROPUESTOS**

<u>REE.</u>	<u>REFERENCIA SIGPAC</u>	<u>CULTIVO</u>	<u>DESCRIPCIÓN CULTIVO</u>	<u>S/R</u>	<u>G. PAGO</u>	<u>PEND. MEDIA (%)</u>	<u>SUP. DEC. ADMISIBLE (ha)</u>	<u>SUP. COMPROM. (ha)</u>	<u>SUP. AJUSTADA COMPROM. (1) (ha)</u>	<u>SUP. CONY. SIGPAC (ha)</u>	<u>SUP. CERTIF. (ha)</u>	<u>SUP. CAMPO (ha)</u>	<u>SUP. CAMPO DETER. CULT. DECLARADO (ha)</u>	<u>SUP. DEC. REDUCIDA (ha)</u>	<u>SUP. PROPUESTA (ha)</u>
1700000006923667	29-043-011-00081-094	101000	OLIVAR-SIN VARIEDAD	S	51	57,21	1,06	1,06	1,06		1,06			1,06	1,06
1700000006923669	29-043-012-00069-002	101000	OLIVAR-SIN VARIEDAD	S	51	68,73	0,03	0,03	0,03		0,03			0,03	0,03
1700000006923687	29-043-011-00081-001	101000	OLIVAR-SIN VARIEDAD	S	51	48,18	0,14	0,14	0,14		0,14			0,14	0,14
1700000006923692	29-043-012-00069-003	101000	OLIVAR-SIN VARIEDAD	S	51	63,93	0,53	0,53	0,53		0,53			0,53	0,53
1700000006923694	29-043-012-00069-007	101000	OLIVAR-SIN VARIEDAD	S	51	63,13	0,05	0,05	0,05		0,05			0,05	0,05
1700000006923698	29-900-002-00036-003	101000	OLIVAR-SIN VARIEDAD	S	51	53,33	1,84	1,84	1,84		1,84			1,84	1,84

**RESUMEN DE PAGOS**

	<u>IMPORTE ( Euros )</u>			
	<u>PROPUESTO</u>	<u>FEADER (Eje 2)</u>	<u>MAGRAMA</u>	<u>CAGPDS</u>
Propuesto a pagar	416,61	312,46	44,79	59,36

**APLICACIÓN DE REDUCCIONES Y SANCIONES**

<u>Importe Calculado</u>	<u>Importe prerreduc.</u>	<u>Admisibilidad y compromisos</u>	<u>Presentación tardía</u>	<u>Omisión declaración</u>	<u>Condicionality</u>	<u>PROPUESTO</u>	<u>IMPORTE ( Euros )</u>			
							<u>FEADER (Eje 2)</u>	<u>MAGRAMA</u>	<u>CAGPDS</u>	
416,61	416,61	0,00	0,00	0,00	0,00	416,61	312,46	44,79	59,36	
						<b>TOTAL</b>	416,61	312,46	44,79	59,36



(1) Superficie declarada admisible ajustada con la superficie comprometida.  
 (2) Factor de penalización valorando el alcance para el tipo de compromiso.

<u>APELLIDOS Y NOMBRE / RAZÓN SOCIAL</u>	<u>NIF</u>	<u>EXPEDIENTE</u>	<u>ANUALIDAD DE PAGO</u>
GARCIA GARCIA ADELINA	****5724*	1045879	4ª

**IMPORTE POR ANUALIDAD**

	<u>2015</u>	<u>2016</u>	<u>2017</u>	<u>2018</u>	<u>2019</u>
<b>IMPORTE MÁXIMO SUBVENCIONABLE</b>	0,00 €	441,72 €	441,72 €	441,72 €	332,15 €
<b>IMPORTE MEDIO DE TRANSFERENCIA (€/ha)</b>	0,00 €	114,14 €	114,14 €	114,14 €	114,14 €

**RESUMEN DE UNIDADES**

<u>Cód</u>	<u>GRUPO DE PAGO</u>	<u>Sup. Dec. Admisible (ha)</u>	<u>Sup. Comprometida (ha)</u>	<u>Sup. ajustada compromiso (1) (ha)</u>	<u>% sobredec.</u>	<u>Sup. Propuesta (ha)</u>	<u>Importe Declarado</u>	<u>Importe Topado</u>	<u>Importe Propuesto</u>	<u>Importe tras sobredec.</u>
51	AGRICULTURA MONTAÑA OLIVAR	2,91		2,91	0,00	2,91	332,15	332,15	332,15	332,15
	<b>TOTAL</b>	2,91	3,87	2,91		2,91	332,15	332,15	332,15	332,15

**RECINTOS PROPUESTOS**

<u>REE.</u>	<u>REFERENCIA SIGPAC</u>	<u>CULTIVO</u>	<u>DESCRIPCIÓN CULTIVO</u>	<u>S/R</u>	<u>G.PAGO</u>	<u>PEND. MEDIA (%)</u>	<u>SUP. DEC. ADMISIBLE (ha)</u>	<u>SUP. COMPROM. (ha)</u>	<u>SUP. AJUSTADA COMPROM. (1) (ha)</u>	<u>SUP. CONY. SIGPAC (ha)</u>	<u>SUP. CERTIF. (ha)</u>	<u>SUP. CAMPO (ha)</u>	<u>SUP. CAMPO DETER. CULT. DECLARADO (ha)</u>	<u>SUP. DEC. REDUCIDA (ha)</u>	<u>SUP. PROPUESTA (ha)</u>
1700000005223373	29-074-004-00030-001	101000	OLIVAR-SIN VARIEDAD	S	51	37,65	2,65	2,65	2,65		2,65			2,65	2,65
1700000005223374	29-074-004-00031-003	101000	OLIVAR-SIN VARIEDAD	S	51	35,21	0,26	0,26	0,26		0,26			0,26	0,26

**RESUMEN DE PAGOS**

	<u>IMPORTE ( Euros )</u>			
	<u>PROPUESTO</u>	<u>FEADER (Eje 2)</u>	<u>MAGRAMA</u>	<u>CAGPDS</u>
Propuesto	0,00	0,00	0,00	0,00

**APLICACIÓN DE REDUCCIONES Y SANCIONES**

<u>Importe Calculado</u>	<u>Importe prereduc.</u>	<u>Admisibilidad y compromisos</u>	<u>Presentación tardía</u>	<u>Omisión declaración</u>	<u>Condicionabilidad</u>	<u>PROPUESTO</u>	<u>IMPORTE ( Euros )</u>			
							<u>FEADER (Eje 2)</u>			
							<u>PROPUESTO</u>	<u>MAGRAMA</u>	<u>MAGRAMA</u>	<u>CAGPDS</u>
332,15	0,00	0,00	0,00	0,00	0,00	0,00	0,00	0,00	0,00	0,00
						<b>TOTAL</b>	0,00	0,00	0,00	0,00

**INCIDENCIAS**

**INCIDENCIA DESCRIPCIÓN**

80420 Expediente que no renueva el 80% del número de unidades comprometidas.  
Sup. Determinada:2,91 Sup. Máx. Comprometida:3,87



<u>APELLIDOS Y NOMBRE / RAZÓN SOCIAL</u>	<u>NIF</u>	<u>EXPEDIENTE</u>	<u>ANUALIDAD DE PAGO</u>
GARCIA GARCIA JOSE	***0878*	1009727	4ª

**IMPORTE POR ANUALIDAD**

	<u>2015</u>	<u>2016</u>	<u>2017</u>	<u>2018</u>	<u>2019</u>
<b>IMPORTE MÁXIMO SUBVENCIONABLE</b>	174,63 €	174,63 €	174,63 €	173,49 €	173,49 €
<b>IMPORTE MEDIO DE TRANSFERENCIA (€/ha)</b>	114,14 €	114,14 €	114,14 €	114,14 €	114,14 €

**RESUMEN DE UNIDADES**

<u>Cód</u>	<u>GRUPO DE PAGO</u>	<u>Sup. Dec. Admisible (ha)</u>	<u>Sup. Comprometida (ha)</u>	<u>Sup. ajustada compromiso (1) (ha)</u>	<u>% sobredec.</u>	<u>Sup. Propuesta (ha)</u>	<u>Importe Declarado</u>	<u>Importe Topado</u>	<u>Importe Propuesto</u>	<u>Importe tras sobredec.</u>
51	AGRICULTURA MONTAÑA OLIVAR	1,52		1,52	0,00	1,52	173,49	173,49	173,49	173,49
	<b>TOTAL</b>	1,52	1,52	1,52		1,52	173,49	173,49	173,49	173,49

**RECINTOS PROPUESTOS**

<u>REE.</u>	<u>REFERENCIA SIGPAC</u>	<u>CULTIVO</u>	<u>DESCRIPCIÓN CULTIVO</u>	<u>S/R</u>	<u>G.PAGO</u>	<u>PEND. MEDIA (%)</u>	<u>SUP. DEC. ADMISIBLE (ha)</u>	<u>SUP. COMPROM. (ha)</u>	<u>SUP. AJUSTADA COMPROM. (1) (ha)</u>	<u>SUP. CONY. SIGPAC (ha)</u>	<u>SUP. CERTIF. (ha)</u>	<u>SUP. CAMPO (ha)</u>	<u>SUP. CAMPO DETER. CULT. DECLARADO (ha)</u>	<u>SUP. DEC. REDUCIDA (ha)</u>	<u>SUP. PROPUESTA (ha)</u>
1700000003607530	29-015-106-00129-001	101000	OLIVAR-SIN VARIEDAD	S	51	35,70	1,22	1,23	1,22		1,23			1,22	1,22
1700000003607532	29-015-106-00129-004	101000	OLIVAR-SIN VARIEDAD	S	51	36,42	0,30	0,30	0,30		0,30			0,30	0,30

**RESUMEN DE PAGOS**

<b>IMPORTE ( Euros )</b>				
	<u>PROPUESTO</u>	<u>FEADER (Eje 2)</u>	<u>MAGRAMA</u>	<u>CAGPDS</u>
Propuesto a pagar	173,49	130,12	18,65	24,72

**APLICACIÓN DE REDUCCIONES Y SANCIONES**

<u>Importe Calculado</u>	<u>Importe prereduc.</u>	<u>Admisibilidad y compromisos</u>	<u>Presentación tardía</u>	<u>Omisión declaración</u>	<u>Condicionalidad</u>	<u>PROPUESTO</u>	<b>IMPORTE ( Euros )</b>			
							<u>FEADER (Eje 2)</u>	<u>MAGRAMA</u>	<u>CAGPDS</u>	
173,49	173,49	0,00	0,00	0,00	0,00	173,49	130,12	18,65	24,72	
						<b>TOTAL</b>	173,49	130,12	18,65	24,72



<u>APELLIDOS Y NOMBRE / RAZÓN SOCIAL</u>	<u>NIF</u>	<u>EXPEDIENTE</u>	<u>ANUALIDAD DE PAGO</u>
GARCIA PEREZ ISIDORO	****7552*	1058041	4ª

**IMPORTE POR ANUALIDAD**

	<u>2015</u>	<u>2016</u>	<u>2017</u>	<u>2018</u>	<u>2019</u>
IMPORTE MÁXIMO SUBVENCIONABLE	0,00 €	2.352,43 €	2.352,43 €	2.352,43 €	2.352,43 €
IMPORTE MEDIO DE TRANSFERENCIA (€/ha)	0,00 €	114,14 €	114,14 €	114,14 €	114,14 €

**RESUMEN DE UNIDADES**

<u>Cód</u>	<u>GRUPO DE PAGO</u>	<u>Sup. Dec. Admisible (ha)</u>	<u>Sup. Comprometida (ha)</u>	<u>Sup. ajustada compromiso (1) (ha)</u>	<u>% sobredec.</u>	<u>Sup. Propuesta (ha)</u>	<u>Importe Declarado</u>	<u>Importe Topado</u>	<u>Importe Propuesto</u>	<u>Importe tras sobredec.</u>
51	AGRICULTURA MONTAÑA OLIVAR	20,63		20,61	0,00	20,61	2.352,43	2.352,43	2.352,43	2.352,43
	<b>TOTAL</b>	20,63	20,61	20,61		20,61	2.352,43	2.352,43	2.352,43	2.352,43

**RECINTOS PROPUESTOS**

<u>REE.</u>	<u>REFERENCIA SIGPAC</u>	<u>CULTIVO</u>	<u>DESCRIPCIÓN CULTIVO</u>	<u>S/R</u>	<u>G. PAGO</u>	<u>PEND. MEDIA (%)</u>	<u>SUP. DEC. ADMISIBLE (ha)</u>	<u>SUP. COMPROM. (ha)</u>	<u>SUP. AJUSTADA COMPROM. (1) (ha)</u>	<u>SUP. CONY. SIGPAC (ha)</u>	<u>SUP. CERTIF. (ha)</u>	<u>SUP. CAMPO (ha)</u>	<u>SUP. CAMPO DETER. CULT. DECLARADO (ha)</u>	<u>SUP. DEC. REDUCIDA (ha)</u>	<u>SUP. PROPUESTA (ha)</u>
1700000002689158	29-031-003-00044-002	101000	OLIVAR-SIN VARIEDAD	S	51	30,25	9,91	9,90	9,90		9,90			9,90	9,90
1700000002689168	29-031-003-00096-003	101000	OLIVAR-SIN VARIEDAD	S	51	27,21	4,73	4,73	4,73		4,73			4,73	4,73
1700000002689173	29-031-014-00085-001	101000	OLIVAR-SIN VARIEDAD	S	51	32,33	1,38	1,37	1,37		1,37			1,37	1,37
1700000002689174	29-031-014-00110-001	101000	OLIVAR-SIN VARIEDAD	S	51	20,53	4,61	4,61	4,61		4,61			4,61	4,61

**RESUMEN DE PAGOS**

	<u>IMPORTE ( Euros )</u>			
	<u>PROPUESTO</u>	<u>FEADER (Eje 2)</u>	<u>MAGRAMA</u>	<u>CAGPDS</u>
Propuesto a pagar	2.352,43	1.764,32	252,89	335,22

**APLICACIÓN DE REDUCCIONES Y SANCIONES**

<u>Importe Calculado</u>	<u>Importe prereduc.</u>	<u>Admisibilidad y compromisos</u>	<u>Presentación tardía</u>	<u>Omisión declaración</u>	<u>Condicionalidad</u>	<u>PROPUESTO</u>	<u>FEADER (Eje 2)</u>	<u>MAGRAMA</u>	<u>CAGPDS</u>	
2.352,43	2.352,43	0,00	0,00	0,00	0,00	2.352,43	1.764,32	252,89	335,22	
						<b>TOTAL</b>	2.352,43	1.764,32	252,89	335,22

**INCIDENCIAS****INCIDENCIA DESCRIPCIÓN**

80421 Solicita recinto que no está comprometido para la operación.

Ref:1700000002689157 Recinto:29-031-003-00042-012 Cultivo:101000 OLIVAR-SIN VARIEDAD Secano



<u>APELLIDOS Y NOMBRE / RAZÓN SOCIAL</u>	<u>NIF</u>	<u>EXPEDIENTE</u>	<u>ANUALIDAD DE PAGO</u>
GARCIA SUAREZ ANDRES JOSE	****2898*	1099543	4ª

**IMPORTE POR ANUALIDAD**

	<u>2015</u>	<u>2016</u>	<u>2017</u>	<u>2018</u>	<u>2019</u>
<b>IMPORTE MÁXIMO SUBVENCIONABLE</b>	243,12 €	243,12 €	243,12 €	243,12 €	243,12 €
<b>IMPORTE MEDIO DE TRANSFERENCIA (€/ha)</b>	114,14 €	114,14 €	114,14 €	114,14 €	114,14 €

**RESUMEN DE UNIDADES**

<u>Cód</u>	<u>GRUPO DE PAGO</u>	<u>Sup. Dec. Admisible (ha)</u>	<u>Sup. Comprometida (ha)</u>	<u>Sup. ajustada compromiso (1) (ha)</u>	<u>% sobredec.</u>	<u>Sup. Propuesta (ha)</u>	<u>Importe Declarado</u>	<u>Importe Topado</u>	<u>Importe Propuesto</u>	<u>Importe tras sobredec.</u>
51	AGRICULTURA MONTAÑA OLIVAR	2,17		2,13	0,00	2,13	243,12	243,12	243,12	243,12
	<b>TOTAL</b>	2,17	2,13	2,13		2,13	243,12	243,12	243,12	243,12

**RECINTOS PROPUESTOS**

<u>REE.</u>	<u>REFERENCIA SIGPAC</u>	<u>CULTIVO</u>	<u>DESCRIPCIÓN CULTIVO</u>	<u>S/R</u>	<u>G.PAGO</u>	<u>PEND. MEDIA (%)</u>	<u>SUP. ADMISIBLE (ha)</u>	<u>SUP. COMPROM. (ha)</u>	<u>SUP. AJUSTADA COMPROM. (1) (ha)</u>	<u>SUP. CONY. SIGPAC (ha)</u>	<u>SUP. CERTIF. (ha)</u>	<u>SUP. CAMPO (ha)</u>	<u>SUP. CAMPO DETER. CULT. DECLARADO (ha)</u>	<u>SUP. DEC. REDUCIDA (ha)</u>	<u>SUP. PROPUESTA (ha)</u>
1700000006660560	29-012-007-00367-002	101000	OLIVAR-SIN VARIEDAD	S	51	34,71	0,64	0,60	0,60		0,54			0,60	0,60
1700000006660561	29-012-007-00371-001	101000	OLIVAR-SIN VARIEDAD	S	51	24,67	1,39	1,39	1,39		1,39			1,39	1,39
1700000006660564	29-012-007-00368-001	101000	OLIVAR-SIN VARIEDAD	S	51	25,24	0,14	0,14	0,14		0,14			0,14	0,14

**RESUMEN DE PAGOS**

<u>IMPORTE ( Euros )</u>			
<u>FEADER</u>			
<u>PROPUESTO</u>	<u>(Eje 2)</u>	<u>MAGRAMA</u>	<u>CAGPDS</u>
Propuesto a pagar	235,83	176,87	25,35
			33,61

**APLICACIÓN DE REDUCCIONES Y SANCIONES**

<u>Importe Calculado</u>	<u>Importe prereduc.</u>	<u>Admisibilidad y compromisos</u>	<u>Presentación tardía</u>	<u>Omisión declaración</u>	<u>Condicionabilidad</u>	<u>PROPUESTO</u>	<u>FEADER</u>		
							<u>(Eje 2)</u>	<u>MAGRAMA</u>	<u>CAGPDS</u>
243,12	243,12	3,00	0,00	0,00	0,00	235,83	176,87	25,35	33,61
<b>TOTAL</b>						235,83	176,87	25,35	33,61

**DETALLE DE REDUCCIONES Y SANCIONES POR INCUMPLIMIENTOS DE ADMISIBILIDAD Y COMPROMISOS**

<u>Tipo</u>	<u>Compromiso</u>	<u>Sup. Calculada</u>	<u>Sup. Incumpli.</u>	<u>Factor Alcance (2)</u>	<u>Coef. Línea Base</u>	<u>Coef. Acumulación</u>	<u>Coef. Reiteración</u>	<u>Importe Ayuda</u>	<u>Factor Sanción</u>	<u>Importe Sanción</u>	<u>Aplicado</u>
B1	Las parcelas agrícolas declaradas con cultivos elegibles para esta operación en la solicitud de pago deberán estar certificadas bajo el método de producción ecológica.	2,13	0,06	0,03	1,00	1,00	1,00	243,12 €	0,03	7,29 €	SI

**INCIDENCIAS**

**INCIDENCIA DESCRIPCIÓN**

80404 Recinto declarado que no cumple en su totalidad con las normas de producción ecológica.  
 Ref:1700000006660560 Recinto:29-012-007-00367-002 Cultivo:101000 OLIVAR-SIN VARIEDAD Secano Superficie Certificada (Ha): 0,54



<u>APELLIDOS Y NOMBRE / RAZÓN SOCIAL</u>	<u>NIF</u>	<u>EXPEDIENTE</u>	<u>ANUALIDAD DE PAGO</u>
GESFIRA REAL, S.L.	****8050*	1223897	4ª

**IMPORTE POR ANUALIDAD**

	<u>2015</u>	<u>2016</u>	<u>2017</u>	<u>2018</u>	<u>2019</u>
IMPORTE MÁXIMO SUBVENCIONABLE	2.828,39 €	2.828,39 €	2.828,39 €	2.828,39 €	2.828,39 €
IMPORTE MEDIO DE TRANSFERENCIA (€/ha)	114,14 €	114,14 €	114,14 €	114,14 €	114,14 €

**RESUMEN DE UNIDADES**

<u>Cód</u>	<u>GRUPO DE PAGO</u>	<u>Sup. Dec. Admisible (ha)</u>	<u>Sup. Comprometida (ha)</u>	<u>Sup. ajustada compromiso (1) (ha)</u>	<u>% sobredec.</u>	<u>Sup. Propuesta (ha)</u>	<u>Importe Declarado</u>	<u>Importe Topado</u>	<u>Importe Propuesto</u>	<u>Importe tras sobredec.</u>
51	AGRICULTURA MONTAÑA OLIVAR	24,80		24,78	0,00	24,78	2.828,39	2.828,39	2.828,39	2.828,39
	<b>TOTAL</b>	24,80	24,78	24,78		24,78	2.828,39	2.828,39	2.828,39	2.828,39

**RECINTOS PROPUESTOS**

<u>REE.</u>	<u>REFERENCIA SIGPAC</u>	<u>CULTIVO DESCRIPCIÓN CULTIVO</u>	<u>S/R G.PAGO</u>	<u>PEND. MEDIA (%)</u>	<u>SUP. DEC. ADMISIBLE (ha)</u>	<u>SUP. COMPROM. (ha)</u>	<u>SUP. AJUSTADA COMPR.(1) (ha)</u>	<u>SUP. CONY. SIGPAC (ha)</u>	<u>SUP. CERTIF. (ha)</u>	<u>SUP. CAMPO (ha)</u>	<u>SUP. CAMPO DETER. CULT. DECLARADO (ha)</u>	<u>SUP. DEC. REDUCIDA (ha)</u>	<u>SUP. PROPUESTA (ha)</u>
-173817	29-900-046-00013-002	101000 OLIVAR-SIN VARIEDAD	S 51	42,70	0,92	0,92	0,92		0,92			0,92	0,92
-173811	29-900-046-00008-003	101000 OLIVAR-SIN VARIEDAD	S 51	58,89	19,10	19,08	19,08		19,09			19,08	19,08
1700000006959621	29-900-046-00003-004	101000 OLIVAR-SIN VARIEDAD	S 51	50,95	3,34	3,34	3,34		3,34			3,34	3,34
1700000006959622	29-900-046-00007-006	101000 OLIVAR-SIN VARIEDAD	S 51	62,59	0,70	0,70	0,70		0,70			0,70	0,70
1700000006959623	29-900-046-00014-008	101000 OLIVAR-SIN VARIEDAD	S 51	58,15	0,26	0,26	0,26		0,26			0,26	0,26
1700000006959624	29-900-046-00015-008	101000 OLIVAR-SIN VARIEDAD	S 51	50,86	0,13	0,13	0,13		0,13			0,13	0,13
1700000006959625	29-900-046-00008-033	101000 OLIVAR-SIN VARIEDAD	S 51	55,19	0,28	0,28	0,28		0,28			0,28	0,28
1700000006959628	29-900-046-00005-006	101000 OLIVAR-SIN VARIEDAD	S 51	50,93	0,07	0,07	0,07		0,07			0,07	0,07

**RESUMEN DE PAGOS**

	<u>IMPORTE ( Euros )</u>			
	<u>PROPUESTO</u>	<u>FEADER (Eje 2)</u>	<u>MAGRAMA</u>	<u>CAGPDS</u>
Propuesto a pagar	2.828,39	2.121,29	304,05	403,05

**APLICACIÓN DE REDUCCIONES Y SANCIONES**

<u>Importe Calculado</u>	<u>Importe prereduc.</u>	<u>Admisibilidad y compromisos</u>	<u>Presentación tardía</u>	<u>Omisión declaración</u>	<u>Condicionabilidad</u>	<u>PROPUESTO</u>	<u>FEADER (Eje 2)</u>	<u>MAGRAMA</u>	<u>CAGPDS</u>	
2.828,39	2.828,39	0,00	0,00	0,00	0,00	2.828,39	2.121,29	304,05	403,05	
						<b>TOTAL</b>	2.828,39	2.121,29	304,05	403,05



<u>APELLIDOS Y NOMBRE / RAZÓN SOCIAL</u>	<u>NIF</u>	<u>EXPEDIENTE</u>	<u>ANUALIDAD DE PAGO</u>
GOMEZ RUIZ DIEGO	****2042*	1056054	4ª

**IMPORTE POR ANUALIDAD**

	<u>2015</u>	<u>2016</u>	<u>2017</u>	<u>2018</u>	<u>2019</u>
<b>IMPORTE MÁXIMO SUBVENCIONABLE</b>	200,89 €	200,89 €	192,90 €	190,62 €	190,62 €
<b>IMPORTE MEDIO DE TRANSFERENCIA (€/ha)</b>	114,14 €	114,14 €	114,14 €	114,14 €	114,14 €

**RESUMEN DE UNIDADES**

<u>Cód</u>	<u>GRUPO DE PAGO</u>	<u>Sup. Dec. Admisible (ha)</u>	<u>Sup. Comprometida (ha)</u>	<u>Sup. ajustada compromiso (1) (ha)</u>	<u>% sobredec.</u>	<u>Sup. Propuesta (ha)</u>	<u>Importe Declarado</u>	<u>Importe Topado</u>	<u>Importe Propuesto</u>	<u>Importe tras sobredec.</u>
51	AGRICULTURA MONTAÑA OLIVAR	1,77		1,67	0,00	1,67	190,61	190,62	190,61	190,61
	<b>TOTAL</b>	1,77	1,67	1,67		1,67	190,61	190,62	190,61	190,61

**RECINTOS PROPUESTOS**

<u>REE.</u>	<u>REFERENCIA SIGPAC</u>	<u>CULTIVO</u>	<u>DESCRIPCIÓN CULTIVO</u>	<u>S/R</u>	<u>G.PAGO</u>	<u>PEND. MEDIA (%)</u>	<u>SUP. ADMISIBLE (ha)</u>	<u>SUP. COMPROM. (ha)</u>	<u>SUP. AJUSTADA COMPROM. (1) (ha)</u>	<u>SUP. CONY. SIGPAC (ha)</u>	<u>SUP. CERTIE. (ha)</u>	<u>SUP. CAMPO (ha)</u>	<u>SUP. CAMPO DETER. CULT. DECLARADO (ha)</u>	<u>SUP. DEC. REDUCIDA (ha)</u>	<u>SUP. PROPUESTA (ha)</u>
1700000002686838	29-057-011-00136-004	101000	OLIVAR-SIN VARIEDAD	S	51	37,00	0,11	0,11	0,11		0,11			0,11	0,11
1700000002686839	29-057-011-00137-002	101000	OLIVAR-SIN VARIEDAD	S	51	38,72	0,77	0,77	0,77		0,77			0,77	0,77
1700000002686840	29-057-011-00138-003	101000	OLIVAR-SIN VARIEDAD	S	51	74,53	0,35	0,28	0,28		0,35			0,28	0,28
1700000002686841	29-057-013-00073-003	101000	OLIVAR-SIN VARIEDAD	S	51	31,47	0,13	0,13	0,13		0,13			0,13	0,13
1700000002686842	29-057-013-00075-010	101000	OLIVAR-SIN VARIEDAD	S	51	47,57	0,01	0,01	0,01		0,01			0,01	0,01
1700000002686843	29-057-011-00153-002	101000	OLIVAR-SIN VARIEDAD	S	51	52,28	0,08	0,07	0,07		0,08			0,07	0,07
1700000002686844	29-057-013-00075-011	101000	OLIVAR-SIN VARIEDAD	S	51	68,81	0,07	0,07	0,07		0,07			0,07	0,07
1700000002686845	29-057-013-00075-008	101000	OLIVAR-SIN VARIEDAD	S	51	59,06	0,25	0,25	0,25		0,25			0,25	0,25

**RESUMEN DE PAGOS**

	<u>IMPORTE ( Euros )</u>			
	<u>PROPUESTO</u>	<u>FEADER (Eje 2)</u>	<u>MAGRAMA</u>	<u>CAGPDS</u>
Propuesto a pagar	190,61	142,96	20,49	27,16

**APLICACIÓN DE REDUCCIONES Y SANCIONES**

<u>Importe Calculado</u>	<u>Importe prereduc.</u>	<u>Admisibilidad y compromisos</u>	<u>Presentación tardía</u>	<u>Omisión declaración</u>	<u>Condicionabilidad</u>	<u>PROPUESTO</u>	<u>IMPORTE ( Euros )</u>			
							<u>FEADER (Eje 2)</u>	<u>MAGRAMA</u>	<u>CAGPDS</u>	
190,61	190,61	0,00	0,00	0,00	0,00	190,61	142,96	20,49	27,16	
						<b>TOTAL</b>	190,61	142,96	20,49	27,16





<u>APELLIDOS Y NOMBRE / RAZÓN SOCIAL</u>	<u>NIF</u>	<u>EXPEDIENTE</u>	<u>ANUALIDAD DE PAGO</u>
GONZÁLEZ SEPÚLVEDA JOSÉ	****6301*	1088671	4ª

**IMPORTE POR ANUALIDAD**

	<u>2015</u>	<u>2016</u>	<u>2017</u>	<u>2018</u>	<u>2019</u>
IMPORTE MÁXIMO SUBVENCIONABLE	622,06 €	622,06 €	622,06 €	622,06 €	622,06 €
IMPORTE MEDIO DE TRANSFERENCIA (€/ha)	114,14 €	114,14 €	114,14 €	114,14 €	114,14 €

**RESUMEN DE UNIDADES**

<u>Cód</u>	<u>GRUPO DE PAGO</u>	<u>Sup. Dec. Admisible (ha)</u>	<u>Sup. Comprometida (ha)</u>	<u>Sup. ajustada compromiso (1) (ha)</u>	<u>% sobredec.</u>	<u>Sup. Propuesta (ha)</u>	<u>Importe Declarado</u>	<u>Importe Topado</u>	<u>Importe Propuesto</u>	<u>Importe tras sobredec.</u>
51	AGRICULTURA MONTAÑA OLIVAR	5,45		5,45	0,00	5,45	622,06	622,06	622,06	622,06
<b>TOTAL</b>		5,45	5,45	5,45		5,45	622,06	622,06	622,06	622,06

**RECINTOS PROPUESTOS**

<u>REE.</u>	<u>REFERENCIA SIGPAC</u>	<u>CULTIVO DESCRIPCIÓN CULTIVO</u>	<u>S/R G.PAGO</u>	<u>PEND. MEDIA (%)</u>	<u>SUP. DEC. ADMISIBLE (ha)</u>	<u>SUP. COMPROM. (ha)</u>	<u>SUP. AJUSTADA COMPROM. (1) (ha)</u>	<u>SUP. CONY. SIGPAC (ha)</u>	<u>SUP. CERTIF. (ha)</u>	<u>SUP. CAMPO (ha)</u>	<u>SUP. CAMPO DETER. CULT. DECLARADO (ha)</u>	<u>SUP. DEC. REDUCIDA (ha)</u>	<u>SUP. PROPUESTA (ha)</u>
1700000006574671	29-035-025-00048-014	101000 OLIVAR-SIN VARIEDAD	S 51	34,47	5,45	5,45	5,45		5,45			5,45	5,45

**RESUMEN DE PAGOS**

	<u>IMPORTE ( Euros )</u>			
	<u>PROPUESTO</u>	<u>FEADER (Eje 2)</u>	<u>MAGRAMA</u>	<u>CAGPDS</u>
Propuesto a pagar	622,06	466,55	66,87	88,64

**APLICACIÓN DE REDUCCIONES Y SANCIONES**

<u>Importe Calculado</u>	<u>Importe prereduc.</u>	<u>Admisibilidad y compromisos</u>	<u>Presentación tardía</u>	<u>Omisión declaración</u>	<u>Condicionabilidad</u>	<u>IMPORTE ( Euros )</u>			
						<u>PROPUESTO</u>	<u>FEADER (Eje 2)</u>	<u>MAGRAMA</u>	<u>CAGPDS</u>
622,06	622,06	0,00	0,00	0,00	0,00	622,06	466,55	66,87	88,64
<b>TOTAL</b>						622,06	466,55	66,87	88,64



(1) Superficie declarada admisible ajustada con la superficie comprometida.  
 (2) Factor de penalización valorando el alcance para el tipo de compromiso.

<u>APELLIDOS Y NOMBRE / RAZÓN SOCIAL</u>	<u>NIF</u>	<u>EXPEDIENTE</u>	<u>ANUALIDAD DE PAGO</u>
GUERRERO GARCIA FRANCISCO	****5134*	1194306	4ª

**IMPORTE POR ANUALIDAD**

	<u>2015</u>	<u>2016</u>	<u>2017</u>	<u>2018</u>	<u>2019</u>
IMPORTE MÁXIMO SUBVENCIONABLE	319,59 €	319,59 €	319,59 €	319,59 €	319,59 €
IMPORTE MEDIO DE TRANSFERENCIA (€/ha)	114,14 €	114,14 €	114,14 €	114,14 €	114,14 €

**RESUMEN DE UNIDADES**

<u>Cód</u>	<u>GRUPO DE PAGO</u>	<u>Sup. Dec. Admisible (ha)</u>	<u>Sup. Comprometida (ha)</u>	<u>Sup. ajustada compromiso (1) (ha)</u>	<u>% sobredec.</u>	<u>Sup. Propuesta (ha)</u>	<u>Importe Declarado</u>	<u>Importe Topado</u>	<u>Importe Propuesto</u>	<u>Importe tras sobredec.</u>
51	AGRICULTURA MONTAÑA OLIVAR	2,80		2,80	0,00	2,80	319,59	319,59	319,59	319,59
	<b>TOTAL</b>	2,80	2,80	2,80		2,80	319,59	319,59	319,59	319,59

**RECINTOS PROPUESTOS**

<u>REE.</u>	<u>REFERENCIA SIGPAC</u>	<u>CULTIVO</u>	<u>DESCRIPCIÓN CULTIVO</u>	<u>S/R</u>	<u>G. PAGO</u>	<u>PEND. MEDIA (%)</u>	<u>SUP. ADMISIBLE (ha)</u>	<u>SUP. COMPROM. (ha)</u>	<u>SUP. AJUSTADA COMPROM. (1) (ha)</u>	<u>SUP. CONY. SIGPAC (ha)</u>	<u>SUP. CERTIF. (ha)</u>	<u>SUP. CAMPO (ha)</u>	<u>SUP. CAMPO DETER. CULT. DECLARADO (ha)</u>	<u>SUP. DEC. REDUCIDA (ha)</u>	<u>SUP. PROPUESTA (ha)</u>
1700000003482742	29-024-001-00061-002	101000	OLIVAR-SIN VARIEDAD	S	51	78,96	0,06	0,06	0,06		0,06			0,06	0,06
1700000003482743	29-024-001-00062-003	101000	OLIVAR-SIN VARIEDAD	S	51	78,37	0,85	0,85	0,85		0,85			0,85	0,85
1700000003482744	29-024-001-00083-002	101000	OLIVAR-SIN VARIEDAD	S	51	70,72	0,13	0,13	0,13		0,13			0,13	0,13
1700000003482745	29-024-001-00062-004	101000	OLIVAR-SIN VARIEDAD	S	51	75,18	0,03	0,03	0,03		0,03			0,03	0,03
1700000003482746	29-024-002-00023-002	101000	OLIVAR-SIN VARIEDAD	S	51	68,58	0,73	0,73	0,73		0,73			0,73	0,73
1700000003482747	29-024-002-00024-001	101000	OLIVAR-SIN VARIEDAD	S	51	72,68	1,00	1,00	1,00		1,00			1,00	1,00

**RESUMEN DE PAGOS**

<u>IMPORTE ( Euros )</u>				
	<u>PROPUESTO</u>	<u>FEADER (Eje 2)</u>	<u>MAGRAMA</u>	<u>CAGPDS</u>
Propuesto a pagar	319,59	239,69	34,36	45,54

**APLICACIÓN DE REDUCCIONES Y SANCIONES**

<u>Importe Calculado</u>	<u>Importe prereduc.</u>	<u>Admisibilidad y compromisos</u>	<u>Presentación tardía</u>	<u>Omisión declaración</u>	<u>Condicionidad</u>	<u>PROPUESTO</u>	<u>IMPORTE ( Euros )</u>			
							<u>FEADER (Eje 2)</u>	<u>MAGRAMA</u>	<u>CAGPDS</u>	
319,59	319,59	0,00	0,00	0,00	0,00	319,59	239,69	34,36	45,54	
						<b>TOTAL</b>	319,59	239,69	34,36	45,54



(1) Superficie declarada admisible ajustada con la superficie comprometida.  
 (2) Factor de penalización valorando el alcance para el tipo de compromiso.

<u>APELLIDOS Y NOMBRE / RAZÓN SOCIAL</u>	<u>NIF</u>	<u>EXPEDIENTE</u>	<u>ANUALIDAD DE PAGO</u>
GUERRERO HERRERA MARIA TERESA	****3257*	1024935	4ª

**IMPORTE POR ANUALIDAD**

	<u>2015</u>	<u>2016</u>	<u>2017</u>	<u>2018</u>	<u>2019</u>
IMPORTE MÁXIMO SUBVENCIONABLE	179,20 €	179,20 €	179,20 €	179,20 €	179,20 €
IMPORTE MEDIO DE TRANSFERENCIA (€/ha)	114,14 €	114,14 €	114,14 €	114,14 €	114,14 €

**RESUMEN DE UNIDADES**

<u>Cód</u>	<u>GRUPO DE PAGO</u>	<u>Sup. Dec. Admisible (ha)</u>	<u>Sup. Comprometida (ha)</u>	<u>Sup. ajustada compromiso (1) (ha)</u>	<u>% sobredec.</u>	<u>Sup. Propuesta (ha)</u>	<u>Importe Declarado</u>	<u>Importe Topado</u>	<u>Importe Propuesto</u>	<u>Importe tras sobredec.</u>
51	AGRICULTURA MONTAÑA OLIVAR	1,81		1,57	0,00	1,57	179,20	179,20	179,20	179,20
	<b>TOTAL</b>	1,81	1,57	1,57		1,57	179,20	179,20	179,20	179,20

**RECINTOS PROPUESTOS**

<u>REE.</u>	<u>REFERENCIA SIGPAC</u>	<u>CULTIVO</u>	<u>DESCRIPCIÓN CULTIVO</u>	<u>S/R</u>	<u>G. PAGO</u>	<u>PEND. MEDIA (%)</u>	<u>SUP. DEC. ADMISIBLE (ha)</u>	<u>SUP. COMPROM. (ha)</u>	<u>SUP. AJUSTADA COMPROM. (1) (ha)</u>	<u>SUP. CONY. SIGPAC (ha)</u>	<u>SUP. CERTIF. (ha)</u>	<u>SUP. CAMPO (ha)</u>	<u>SUP. CAMPO DETER. CULT. DECLARADO (ha)</u>	<u>SUP. DEC. REDUCIDA (ha)</u>	<u>SUP. PROPUESTA (ha)</u>
1700000007211493	29-018-002-00097-025	101000	OLIVAR-SIN VARIEDAD	S	51	46,91	1,04	0,86	0,86		1,04			0,86	0,86
1700000007211494	29-018-002-00097-026	101000	OLIVAR-SIN VARIEDAD	S	51	20,49	0,05	0,05	0,05		0,05			0,05	0,05
1700000007211497	29-018-002-00097-006	101000	OLIVAR-SIN VARIEDAD	S	51	39,22	0,28	0,28	0,28		0,28			0,28	0,28
1700000007211504	29-018-002-00097-027	101000	OLIVAR-SIN VARIEDAD	S	51	40,33	0,06	0,06	0,06		0,06			0,06	0,06
1700000007211506	29-018-002-00097-004	101000	OLIVAR-SIN VARIEDAD	S	51	29,77	0,02	0,02	0,02		0,02			0,02	0,02
1700000007211509	29-018-002-00097-009	101000	OLIVAR-SIN VARIEDAD	S	51	37,16	0,36	0,30	0,30		0,36			0,30	0,30

**RESUMEN DE PAGOS**

<u>IMPORTE ( Euros )</u>				
	<u>PROPUESTO</u>	<u>FEADER (Eje 2)</u>	<u>MAGRAMA</u>	<u>CAGPDS</u>
Propuesto a pagar	179,20	134,40	19,26	25,54

**APLICACIÓN DE REDUCCIONES Y SANCIONES**

<u>Importe Calculado</u>	<u>Importe prereduc.</u>	<u>Admisibilidad y compromisos</u>	<u>Presentación tardía</u>	<u>Omisión declaración</u>	<u>Condicionality</u>	<u>PROPUESTO</u>	<u>IMPORTE ( Euros )</u>			
							<u>FEADER (Eje 2)</u>	<u>MAGRAMA</u>	<u>CAGPDS</u>	
179,20	179,20	0,00	0,00	0,00	0,00	179,20	134,40	19,26	25,54	
						<b>TOTAL</b>	179,20	134,40	19,26	25,54



(1) Superficie declarada admisible ajustada con la superficie comprometida.  
 (2) Factor de penalización valorando el alcance para el tipo de compromiso.

**APELLIDOS Y NOMBRE / RAZÓN SOCIAL**

GUERRERO ROSA DIEGO

**NIF**

\*\*\*\*7404\*

**EXPEDIENTE**

1215808

**ANUALIDAD DE PAGO**

4ª

**IMPORTES POR ANUALIDAD**

	2015	2016	2017	2018	2019
IMPORTE MÁXIMO SUBVENCIONABLE	506,78 €	506,78 €	506,78 €	506,78 €	506,78 €
IMPORTE MEDIO DE TRANSFERENCIA (€/ha)	114,14 €	114,14 €	114,14 €	114,14 €	114,14 €

**RESUMEN DE UNIDADES**

Cód	GRUPO DE PAGO	Sup. Dec. Admisible (ha)	Sup. Comprometida (ha)	Sup. ajustada compromiso (1) (ha)	% sobredec.	Sup. Propuesta (ha)	Importe Declarado	Importe Topado	Importe Propuesto	Importe tras sobredec.
51	AGRICULTURA MONTAÑA OLIVAR	4,59		4,44	0,00	4,44	506,78	506,78	506,78	506,78
	<b>TOTAL</b>	4,59	4,44	4,44		4,44	506,78	506,78	506,78	506,78

**RECINTOS PROPUESTOS**

REE.	REFERENCIA SIGPAC	CULTIVO	DESCRIPCIÓN CULTIVO	S/R	G. PAGO	PEND. MEDIA (%)	SUP. DEC. ADMISIBLE (ha)	SUP. COMPROM. (ha)	SUP. AJUSTADA COMPROM. (1) (ha)	SUP. CONY. SIGPAC (ha)	SUP. CERTIF. (ha)	SUP. CAMPO (ha)	SUP. CAMPO DETER. CULT. DECLARADO (ha)	SUP. DEC. REDUCIDA (ha)	SUP. PROPUESTA (ha)
-165256	29-046-009-00132-001	101000	OLIVAR-SIN VARIEDAD	S	51	30,68	0,16	4,27	0,16	4,27	0,15			0,15	0,15
1700000003056738	29-046-009-00106-001	101000	OLIVAR-SIN VARIEDAD	S	51	24,16	0,12	0,12	0,12		0,12			0,12	0,12
1700000003056739	29-046-009-00132-001	101000	OLIVAR-SIN VARIEDAD	S	51	30,68	4,26	4,27	4,26	4,27	4,12			4,12	4,12
1700000003056740	29-046-009-00107-002	101000	OLIVAR-SIN VARIEDAD	S	51	23,59	0,05	0,05	0,05		0,05			0,05	0,05

**RESUMEN DE PAGOS**

<b>IMPORTE ( Euros )</b>				
	PROPUESTO	FEADER (Eje 2)	MAGRAMA	CAGPDS
Propuesto a pagar	506,78	380,09	54,48	72,21

**APLICACIÓN DE REDUCCIONES Y SANCIONES**

Importe Calculado	Importe prereduc.	Admisibilidad y compromisos	Presentación tardía	Omisión declaración	Condicionabilidad	PROPUESTO	FEADER (Eje 2)	MAGRAMA	CAGPDS	
506,78	506,78	0,00	0,00	0,00	0,00	506,78	380,09	54,48	72,21	
<b>TOTAL</b>							506,78	380,09	54,48	72,21



(1) Superficie declarada admisible ajustada con la superficie comprometida.  
 (2) Factor de penalización valorando el alcance para el tipo de compromiso.

<u>APELLIDOS Y NOMBRE / RAZÓN SOCIAL</u>	<u>NIF</u>	<u>EXPEDIENTE</u>	<u>ANUALIDAD DE PAGO</u>
HEREDEROS DE JOSE NUÑEZ CB	***3857*	1236933	4ª

**IMPORTE POR ANUALIDAD**

	<u>2015</u>	<u>2016</u>	<u>2017</u>	<u>2018</u>	<u>2019</u>
IMPORTE MÁXIMO SUBVENCIONABLE	215,72 €	215,72 €	215,72 €	215,72 €	215,72 €
IMPORTE MEDIO DE TRANSFERENCIA (€/ha)	114,14 €	114,14 €	114,14 €	114,14 €	114,14 €

**RESUMEN DE UNIDADES**

<u>Cód</u>	<u>GRUPO DE PAGO</u>	<u>Sup. Dec. Admisible (ha)</u>	<u>Sup. Comprometida (ha)</u>	<u>Sup. ajustada compromiso (1) (ha)</u>	<u>% sobredec.</u>	<u>Sup. Propuesta (ha)</u>	<u>Importe Declarado</u>	<u>Importe Topado</u>	<u>Importe Propuesto</u>	<u>Importe tras sobredec.</u>
51	AGRICULTURA MONTAÑA OLIVAR	1,90		1,89	0,00	1,89	215,72	215,72	215,72	215,72
	<b>TOTAL</b>	1,90	1,89	1,89		1,89	215,72	215,72	215,72	215,72

**RECINTOS PROPUESTOS**

<u>REF.</u>	<u>REFERENCIA SIGPAC</u>	<u>CULTIVO</u>	<u>DESCRIPCIÓN CULTIVO</u>	<u>S/R</u>	<u>G.PAGO</u>	<u>PEND. MEDIA (%)</u>	<u>SUP. DEC. ADMISIBLE (ha)</u>	<u>SUP. COMPROM. (ha)</u>	<u>SUP. AJUSTADA COMPROM. (1) (ha)</u>	<u>SUP. CONY. SIGPAC (ha)</u>	<u>SUP. CERTIF. (ha)</u>	<u>SUP. CAMPO (ha)</u>	<u>SUP. CAMPO DETER. CULT. DECLARADO (ha)</u>	<u>SUP. DEC. REDUCIDA (ha)</u>	<u>SUP. PROPUESTA (ha)</u>
170000006686900	29-079-024-00132-002	101000	OLIVAR-SIN VARIEDAD	S	51	24,62	0,83	0,82	0,82		0,00			0,82	0,82
170000006686901	29-079-024-00134-001	101000	OLIVAR-SIN VARIEDAD	S	51	21,47	0,79	0,79	0,79		0,00			0,79	0,79
170000006686902	29-079-024-00133-001	101000	OLIVAR-SIN VARIEDAD	R	51	21,77	0,28	0,28	0,28		0,00			0,28	0,28

**RESUMEN DE PAGOS**

<u>IMPORTE ( Euros )</u>			
<u>FEADER</u>			
<u>PROPUESTO</u>	<u>(Eje 2)</u>	<u>MAGRAMA</u>	<u>CAGPDS</u>
Propuesto	0,00	0,00	0,00

**APLICACIÓN DE REDUCCIONES Y SANCIONES**

<u>Importe Calculado</u>	<u>Importe prereduc.</u>	<u>Admisibilidad y compromisos</u>	<u>Presentación tardía</u>	<u>Omisión declaración</u>	<u>Condicionabilidad</u>	<u>PROPUESTO</u>	<u>IMPORTE ( Euros )</u>			
							<u>FEADER</u>			
							<u>(Eje 2)</u>	<u>MAGRAMA</u>	<u>CAGPDS</u>	<u>CAGPDS</u>
215,72	215,72	100,00	0,00	0,00	0,00	0,00	0,00	0,00	0,00	0,00
<b>TOTAL</b>							0,00	0,00	0,00	0,00

**DETALLE DE REDUCCIONES Y SANCIONES POR INCUMPLIMIENTOS DE ADMISIBILIDAD Y COMPROMISOS**

<u>Tipo</u>	<u>Compromiso</u>	<u>Sup. Calculada</u>	<u>Sup. Incumpli.</u>	<u>Factor Alcance (2)</u>	<u>Coef. Línea Base</u>	<u>Coef. Acumulación</u>	<u>Coef. Reiteración</u>	<u>Importe Ayuda</u>	<u>Factor Sanción</u>	<u>Importe Sanción</u>	<u>Aplicado</u>
B1	Las parcelas agrícolas declaradas con cultivos elegibles para esta operación en la solicitud de pago deberán estar certificadas bajo el método de producción ecológica.	1,89	1,89	1,00	1,00	1,00	1,00	215,72 €	1,00	215,72 €	SI

**INCIDENCIAS**

**INCIDENCIA DESCRIPCIÓN**

80403 Explotación no inscrita en SIPEA o con superficie certificada cero.(anexo 1, Orden 26 mayo 2015).  
 Ref:170000006686900 Recinto:29-079-024-00132-002 Cultivo:101000 OLIVAR-SIN VARIEDAD Secano  
 Ref:170000006686902 Recinto:29-079-024-00133-001 Cultivo:101000 OLIVAR-SIN VARIEDAD Regadío  
 Ref:170000006686901 Recinto:29-079-024-00134-001 Cultivo:101000 OLIVAR-SIN VARIEDAD Secano



(1) Superficie declarada admisible ajustada con la superficie comprometida.  
 (2) Factor de penalización valorando el alcance para el tipo de compromiso.

<u>APELLIDOS Y NOMBRE / RAZÓN SOCIAL</u>	<u>NIF</u>	<u>EXPEDIENTE</u>	<u>ANUALIDAD DE PAGO</u>
HERMANOS BERROCAL GOMEZ CB	***0079*	1230183	4ª

**IMPORTE POR ANUALIDAD**

	<u>2015</u>	<u>2016</u>	<u>2017</u>	<u>2018</u>	<u>2019</u>
<b>IMPORTE MÁXIMO SUBVENCIONABLE</b>	0,00 €	0,00 €	0,00 €	139,25 €	139,25 €
<b>IMPORTE MEDIO DE TRANSFERENCIA (€/ha)</b>	0,00 €	0,00 €	0,00 €	114,14 €	114,14 €

**RESUMEN DE UNIDADES**

<u>Cód</u>	<u>GRUPO DE PAGO</u>	<u>Sup. Dec. Admisible (ha)</u>	<u>Sup. Comprometida (ha)</u>	<u>Sup. ajustada compromiso (1) (ha)</u>	<u>% sobredec.</u>	<u>Sup. Propuesta (ha)</u>	<u>Importe Declarado</u>	<u>Importe Topado</u>	<u>Importe Propuesto</u>	<u>Importe tras sobredec.</u>
51	AGRICULTURA MONTAÑA OLIVAR	1,22		1,22	0,00	1,22	139,25	139,25	139,25	139,25
	<b>TOTAL</b>	1,22	1,22	1,22		1,22	139,25	139,25	139,25	139,25

**RECINTOS PROPUESTOS**

<u>REF.</u>	<u>REFERENCIA SIGPAC</u>	<u>CULTIVO</u>	<u>DESCRIPCIÓN CULTIVO</u>	<u>S/R</u>	<u>G.PAGO</u>	<u>PEND. MEDIA (%)</u>	<u>SUP. DEC. ADMISIBLE (ha)</u>	<u>SUP. COMPROM. (ha)</u>	<u>SUP. AJUSTADA COMPROM. (1) (ha)</u>	<u>SUP. CONY. SIGPAC (ha)</u>	<u>SUP. CERTIF. (ha)</u>	<u>SUP. CAMPO (ha)</u>	<u>SUP. CAMPO DETER. CULT. DECLARADO (ha)</u>	<u>SUP. DEC. REDUCIDA (ha)</u>	<u>SUP. PROPUESTA (ha)</u>
4120325	29-018-016-00101-001	101000	OLIVAR-SIN VARIEDAD	S	51	40,23	1,22	1,22	1,22		0,00			1,22	1,22

**RESUMEN DE PAGOS**

<u>IMPORTE ( Euros )</u>				
<u>FEADER</u>				
	<u>PROPUESTO</u>	<u>(Eje 2)</u>	<u>MAGRAMA</u>	<u>CAGPDS</u>
Propuesto	0,00	0,00	0,00	0,00

**APLICACIÓN DE REDUCCIONES Y SANCIONES**

<u>Importe Calculado</u>	<u>Importe prereduc.</u>	<u>Admisibilidad y compromisos</u>	<u>Presentación tardía</u>	<u>Omisión declaración</u>	<u>Condicionabilidad</u>	<u>IMPORTE ( Euros )</u>			
						<u>FEADER</u>			
						<u>PROPUESTO</u>	<u>(Eje 2)</u>	<u>MAGRAMA</u>	<u>CAGPDS</u>
139,25	0,00	100,00	0,00	0,00	0,00	0,00	0,00	0,00	0,00
<b>TOTAL</b>						0,00	0,00	0,00	0,00

**DETALLE DE REDUCCIONES Y SANCIONES POR INCUMPLIMIENTOS DE ADMISIBILIDAD Y COMPROMISOS**

<u>Tipo</u>	<u>Compromiso</u>	<u>Sup. Calculada</u>	<u>Sup. Incumpli.</u>	<u>Factor Alcance (2)</u>	<u>Coef. Línea Base</u>	<u>Coef. Acumulación</u>	<u>Coef. Reiteración</u>	<u>Importe Ayuda</u>	<u>Factor Sanción</u>	<u>Importe Sanción</u>	<u>Aplicado</u>
B1	Las parcelas agrícolas declaradas con cultivos elegibles para esta operación en la solicitud de pago deberán estar certificadas bajo el método de producción ecológica.	1,22	1,22	1,00	1,00	1,00	1,00	0,00 €	1,00	0,00 €	SI

**INCIDENCIAS****INCIDENCIA DESCRIPCIÓN**

- 80402 El solicitante no está inscrito en SIPEA como operador ecológico
- 80403 Explotación no inscrita en SIPEA o con superficie certificada cero.(anexo 1, Orden 26 mayo 2015).  
Ref:4120325 Recinto:29-018-016-00101-001 Cultivo:101000 OLIVAR-SIN VARIEDAD Secano



<u>APELLIDOS Y NOMBRE / RAZÓN SOCIAL</u>	<u>NIF</u>	<u>EXPEDIENTE</u>	<u>ANUALIDAD DE PAGO</u>
HURTADO GARCIA ANTONIO	****1929*	1125464	4ª

**IMPORTE POR ANUALIDAD**

	<u>2015</u>	<u>2016</u>	<u>2017</u>	<u>2018</u>	<u>2019</u>
IMPORTE MÁXIMO SUBVENCIONABLE	166,64 €	166,64 €	166,64 €	166,64 €	166,64 €
IMPORTE MEDIO DE TRANSFERENCIA (€/ha)	114,14 €	114,14 €	114,14 €	114,14 €	114,14 €

**RESUMEN DE UNIDADES**

<u>Cód</u>	<u>GRUPO DE PAGO</u>	<u>Sup. Dec. Admisible (ha)</u>	<u>Sup. Comprometida (ha)</u>	<u>Sup. ajustada compromiso (1) (ha)</u>	<u>% sobredec.</u>	<u>Sup. Propuesta (ha)</u>	<u>Importe Declarado</u>	<u>Importe Topado</u>	<u>Importe Propuesto</u>	<u>Importe tras sobredec.</u>
51	AGRICULTURA MONTAÑA OLIVAR	1,47		1,46	0,00	1,46	166,64	166,64	166,64	166,64
	<b>TOTAL</b>	1,47	1,46	1,46		1,46	166,64	166,64	166,64	166,64

**RECINTOS PROPUESTOS**

<u>REF.</u>	<u>REFERENCIA SIGPAC</u>	<u>CULTIVO</u>	<u>DESCRIPCIÓN CULTIVO</u>	<u>S/R</u>	<u>G.PAGO</u>	<u>PEND. MEDIA (%)</u>	<u>SUP. DEC. ADMISIBLE (ha)</u>	<u>SUP. COMPROM. (ha)</u>	<u>SUP. AJUSTADA COMPROM. (1) (ha)</u>	<u>SUP. CONY. SIGPAC (ha)</u>	<u>SUP. CERTIF. (ha)</u>	<u>SUP. CAMPO (ha)</u>	<u>SUP. CAMPO DETER. CULT. DECLARADO (ha)</u>	<u>SUP. DEC. REDUCIDA (ha)</u>	<u>SUP. PROPUESTA (ha)</u>
1700000006025042	29-011-010-00258-002	101000	OLIVAR-SIN VARIEDAD	S	51	67,91	0,66	0,66	0,66		0,66			0,66	0,66
1700000006025043	29-011-010-00251-008	101000	OLIVAR-SIN VARIEDAD	S	51	74,93	0,81	0,80	0,80		0,81			0,80	0,80

**RESUMEN DE PAGOS**

<u>IMPORTE ( Euros )</u>				
	<u>PROPUESTO</u>	<u>FEADER (Eje 2)</u>	<u>MAGRAMA</u>	<u>CAGPDS</u>
Propuesto a pagar	166,64	124,98	17,91	23,75

**APLICACIÓN DE REDUCCIONES Y SANCIONES**

<u>Importe Calculado</u>	<u>Importe prereduc.</u>	<u>Admisibilidad y compromisos</u>	<u>Presentación tardía</u>	<u>Omisión declaración</u>	<u>Condicionalidad</u>	<u>PROPUESTO</u>	<u>IMPORTE ( Euros )</u>			
							<u>FEADER (Eje 2)</u>	<u>MAGRAMA</u>	<u>CAGPDS</u>	
166,64	166,64	0,00	0,00	0,00	0,00	166,64	124,98	17,91	23,75	
						<b>TOTAL</b>	166,64	124,98	17,91	23,75

**INCIDENCIAS****INCIDENCIA DESCRIPCIÓN**

80421	Solicita recinto que no está comprometido para la operación.
	Ref:1700000006025014 Recinto:29-011-009-00987-010 Cultivo:101000 OLIVAR-SIN VARIEDAD Secano
	Ref:1700000006025016 Recinto:29-011-009-00987-010 Cultivo:101000 OLIVAR-SIN VARIEDAD Secano
	Ref:1700000006025017 Recinto:29-011-009-00987-010 Cultivo:101000 OLIVAR-SIN VARIEDAD Secano
	Ref:1700000006025015 Recinto:29-011-009-01029-004 Cultivo:101000 OLIVAR-SIN VARIEDAD Secano
	Ref:1700000006025012 Recinto:29-011-009-01231-001 Cultivo:101000 OLIVAR-SIN VARIEDAD Secano
	Ref:1700000006025013 Recinto:29-011-009-01234-001 Cultivo:101000 OLIVAR-SIN VARIEDAD Secano
	Ref:1700000006025010 Recinto:29-011-009-01248-004 Cultivo:101000 OLIVAR-SIN VARIEDAD Secano
	Ref:1700000006025011 Recinto:29-011-010-00247-001 Cultivo:101000 OLIVAR-SIN VARIEDAD Secano
	Ref:1700000006025045 Recinto:29-011-010-00266-001 Cultivo:101000 OLIVAR-SIN VARIEDAD Secano
	Ref:1700000006025044 Recinto:29-011-010-00267-001 Cultivo:101000 OLIVAR-SIN VARIEDAD Secano
	Ref:1700000006025021 Recinto:29-011-010-00320-007 Cultivo:101000 OLIVAR-SIN VARIEDAD Secano



**APELLIDOS Y NOMBRE / RAZÓN SOCIAL**

JIMENEZ BECERRA MARIA

**NIF**

\*\*\*\*7169\*

**EXPEDIENTE**

1233103

**ANUALIDAD DE PAGO**

4ª

**IMPORTE POR ANUALIDAD**

	2015	2016	2017	2018	2019
IMPORTE MÁXIMO SUBVENCIONABLE	318,45 €	318,45 €	315,03 €	315,03 €	315,03 €
IMPORTE MEDIO DE TRANSFERENCIA (€/ha)	114,14 €	114,14 €	114,14 €	114,14 €	114,14 €

**RESUMEN DE UNIDADES**

Cód	GRUPO DE PAGO	Sup. Dec. Admisible (ha)	Sup. Comprometida (ha)	Sup. ajustada compromiso (1) (ha)	% sobredec.	Sup. Propuesta (ha)	Importe Declarado	Importe Topado	Importe Propuesto	Importe tras sobredec.
51	AGRICULTURA MONTAÑA OLIVAR	2,76		2,76	0,00	2,76	315,03	315,03	315,03	315,03
	<b>TOTAL</b>	2,76	2,76	2,76		2,76	315,03	315,03	315,03	315,03

**RECINTOS PROPUESTOS**

REF.	REFERENCIA SIGPAC	CULTIVO	DESCRIPCIÓN CULTIVO	S/R	G.PAGO	PEND. MEDIA (%)	SUP. DEC. ADMISIBLE (ha)	SUP. COMPROM. (ha)	SUP. AJUSTADA COMPROM. (1) (ha)	SUP. CONY. SIGPAC (ha)	SUP. CERTIF. (ha)	SUP. CAMPO (ha)	SUP. CAMPO DETER. CULT. DECLARADO (ha)	SUP. DEC. REDUCIDA (ha)	SUP. PROPUESTA (ha)
1700000006509820	29-060-001-00244-001	101000	OLIVAR-SIN VARIEDAD	S	51	35,99	0,10	0,10	0,10		0,10			0,10	0,10
1700000006509821	29-060-001-00243-001	101000	OLIVAR-SIN VARIEDAD	S	51	35,60	0,48	0,48	0,48		0,48			0,48	0,48
1700000006509822	29-060-001-00248-002	101000	OLIVAR-SIN VARIEDAD	S	51	35,13	0,08	0,08	0,08		0,08			0,08	0,08
1700000006509823	29-060-001-00249-001	101000	OLIVAR-SIN VARIEDAD	S	51	35,74	0,22	0,22	0,22		0,22			0,22	0,22
1700000006509824	29-060-001-00252-001	101000	OLIVAR-SIN VARIEDAD	S	51	28,78	0,26	0,26	0,26		0,26			0,26	0,26
1700000006509828	29-060-001-00254-003	101000	OLIVAR-SIN VARIEDAD	S	51	41,20	0,47	0,47	0,47		0,47			0,47	0,47
1700000006509829	29-060-001-00251-002	101000	OLIVAR-SIN VARIEDAD	S	51	44,89	0,13	0,13	0,13		0,13			0,13	0,13
1700000006509836	29-060-003-00056-003	101000	OLIVAR-SIN VARIEDAD	S	51	44,43	0,02	0,02	0,02		0,02			0,02	0,02
1700000006509839	29-060-003-00075-002	101000	OLIVAR-SIN VARIEDAD	S	51	38,83	0,45	0,45	0,45		0,45			0,45	0,45
1700000006509844	29-060-001-00237-002	101000	OLIVAR-SIN VARIEDAD	S	51	20,89	0,55	0,55	0,55		0,55			0,55	0,55

**RESUMEN DE PAGOS**

	<b>IMPORTE ( Euros )</b>			
	PROPUESTO	FEADER (Eje 2)	MAGRAMA	CAGPDS
Propuesto a pagar	315,03	236,27	33,87	44,89

**APLICACIÓN DE REDUCCIONES Y SANCIONES**

Importe Calculado	Importe prereduc.	Admisibilidad y compromisos	Presentación tardía	Omisión declaración	Condicionality	PROPUESTO	<b>IMPORTE ( Euros )</b>			
							FEADER (Eje 2)	MAGRAMA	CAGPDS	
315,03	315,03	0,00	0,00	0,00	0,00	315,03	236,27	33,87	44,89	
						<b>TOTAL</b>	315,03	236,27	33,87	44,89

**INCIDENCIAS****INCIDENCIA DESCRIPCIÓN**

80421 Solicita recinto que no está comprometido para la operación.

Ref:1700000006509827 Recinto:29-060-002-00039-003 Cultivo:101000 OLIVAR-SIN VARIEDAD Secano

Ref:1700000006509832 Recinto:29-060-002-00039-003 Cultivo:101000 OLIVAR-SIN VARIEDAD Secano

Ref:1700000006509830 Recinto:29-060-002-00070-002 Cultivo:101000 OLIVAR-SIN VARIEDAD Secano

Ref:1700000006509837 Recinto:29-060-003-00056-004 Cultivo:101000 OLIVAR-SIN VARIEDAD Secano





<u>APELLIDOS Y NOMBRE / RAZÓN SOCIAL</u>	<u>NIF</u>	<u>EXPEDIENTE</u>	<u>ANUALIDAD DE PAGO</u>
JIMENEZ MARMOLEJO MARIA DEL CARMEN	****9952*	1153611	4ª

**IMPORTE POR ANUALIDAD**

	<u>2015</u>	<u>2016</u>	<u>2017</u>	<u>2018</u>	<u>2019</u>
<b>IMPORTE MÁXIMO SUBVENCIONABLE</b>	899,42 €	899,42 €	899,42 €	899,42 €	899,42 €
<b>IMPORTE MEDIO DE TRANSFERENCIA (€/ha)</b>	114,14 €	114,14 €	114,14 €	114,14 €	114,14 €

**RESUMEN DE UNIDADES**

<u>Cód</u>	<u>GRUPO DE PAGO</u>	<u>Sup. Dec. Admisible (ha)</u>	<u>Sup. Comprometida (ha)</u>	<u>Sup. ajustada compromiso (1) (ha)</u>	<u>% sobredec.</u>	<u>Sup. Propuesta (ha)</u>	<u>Importe Declarado</u>	<u>Importe Topado</u>	<u>Importe Propuesto</u>	<u>Importe tras sobredec.</u>
51	AGRICULTURA MONTAÑA OLIVAR	8,06		7,88	0,00	7,88	899,42	899,42	899,42	899,42
	<b>TOTAL</b>	8,06	7,88	7,88		7,88	899,42	899,42	899,42	899,42

**RECINTOS PROPUESTOS**

<u>REE.</u>	<u>REFERENCIA SIGPAC</u>	<u>CULTIVO</u>	<u>DESCRIPCIÓN CULTIVO</u>	<u>S/R</u>	<u>G.PAGO</u>	<u>PEND. MEDIA (%)</u>	<u>SUP. DEC. ADMISIBLE (ha)</u>	<u>SUP. COMPROM. (ha)</u>	<u>SUP. AJUSTADA COMPROM. (1) (ha)</u>	<u>SUP. CONY. SIGPAC (ha)</u>	<u>SUP. CERTIF. (ha)</u>	<u>SUP. CAMPO (ha)</u>	<u>SUP. CAMPO DETER. CULT. DECLARADO (ha)</u>	<u>SUP. DEC. REDUCIDA (ha)</u>	<u>SUP. PROPUESTA (ha)</u>
1700000004553115	29-031-008-00009-001	101000	OLIVAR-SIN VARIEDAD	S	51	21,71	5,55	5,39	5,39		5,39			5,39	5,39
1700000004553116	29-031-008-00056-002	101000	OLIVAR-SIN VARIEDAD	S	51	22,82	2,51	2,49	2,49		2,51			2,49	2,49

**RESUMEN DE PAGOS**

<b>IMPORTE ( Euros )</b>				
	<u>PROPUESTO</u>	<u>FEADER (Eje 2)</u>	<u>MAGRAMA</u>	<u>CAGPDS</u>
Propuesto a pagar	899,42	674,57	96,69	128,16

**APLICACIÓN DE REDUCCIONES Y SANCIONES**

<u>Importe Calculado</u>	<u>Importe prereduc.</u>	<u>Admisibilidad y compromisos</u>	<u>Presentación tardía</u>	<u>Omisión declaración</u>	<u>Condicionalidad</u>	<u>PROPUESTO</u>	<b>IMPORTE ( Euros )</b>			
							<u>FEADER (Eje 2)</u>	<u>MAGRAMA</u>	<u>CAGPDS</u>	
899,42	899,42	0,00	0,00	0,00	0,00	899,42	674,57	96,69	128,16	
						<b>TOTAL</b>	899,42	674,57	96,69	128,16



<u>APELLIDOS Y NOMBRE / RAZÓN SOCIAL</u>	<u>NIF</u>	<u>EXPEDIENTE</u>	<u>ANUALIDAD DE PAGO</u>
JIMENEZ MORA JUAN	****3193*	1009010	4ª

**IMPORTE POR ANUALIDAD**

	<u>2015</u>	<u>2016</u>	<u>2017</u>	<u>2018</u>	<u>2019</u>
IMPORTE MÁXIMO SUBVENCIONABLE	135,83 €	135,83 €	135,83 €	135,83 €	135,83 €
IMPORTE MEDIO DE TRANSFERENCIA (€/ha)	114,14 €	114,14 €	114,14 €	114,14 €	114,14 €

**RESUMEN DE UNIDADES**

<u>Cód</u>	<u>GRUPO DE PAGO</u>	<u>Sup. Dec. Admisible (ha)</u>	<u>Sup. Comprometida (ha)</u>	<u>Sup. ajustada compromiso (1) (ha)</u>	<u>% sobredec.</u>	<u>Sup. Propuesta (ha)</u>	<u>Importe Declarado</u>	<u>Importe Topado</u>	<u>Importe Propuesto</u>	<u>Importe tras sobredec.</u>
51	AGRICULTURA MONTAÑA OLIVAR	1,19		1,19	0,00	1,19	135,83	135,83	135,83	135,83
	<b>TOTAL</b>	1,19	1,19	1,19		1,19	135,83	135,83	135,83	135,83

**RECINTOS PROPUESTOS**

<u>REE.</u>	<u>REFERENCIA SIGPAC</u>	<u>CULTIVO</u>	<u>DESCRIPCIÓN CULTIVO</u>	<u>S/R</u>	<u>G.PAGO</u>	<u>PEND. MEDIA (%)</u>	<u>SUP. ADMISIBLE (ha)</u>	<u>SUP. COMPROM. (ha)</u>	<u>SUP. AJUSTADA COMPROM. (1) (ha)</u>	<u>SUP. CONY. SIGPAC (ha)</u>	<u>SUP. CERTIF. (ha)</u>	<u>SUP. CAMPO (ha)</u>	<u>SUP. CAMPO DETER. CULT. DECLARADO (ha)</u>	<u>SUP. DEC. REDUCIDA (ha)</u>	<u>SUP. PROPUESTA (ha)</u>
1700000002298889	29-031-018-00244-001	101000	OLIVAR-SIN VARIEDAD	S	51	21,17	1,19	1,19	1,19		1,19			1,19	1,19

**RESUMEN DE PAGOS**

	<u>IMPORTE ( Euros )</u>			
	<u>PROPUESTO</u>	<u>FEADER (Eje 2)</u>	<u>MAGRAMA</u>	<u>CAGPDS</u>
Propuesto a pagar	135,83	101,87	14,60	19,36

**APLICACIÓN DE REDUCCIONES Y SANCIONES**

<u>Importe Calculado</u>	<u>Importe prereduc.</u>	<u>Admisibilidad y compromisos</u>	<u>Presentación tardía</u>	<u>Omisión declaración</u>	<u>Condicionabilidad</u>	<u>PROPUESTO</u>	<u>FEADER (Eje 2)</u>	<u>MAGRAMA</u>	<u>CAGPDS</u>	
135,83	135,83	0,00	0,00	0,00	0,00	135,83	101,87	14,60	19,36	
						<b>TOTAL</b>	135,83	101,87	14,60	19,36



<u>APELLIDOS Y NOMBRE / RAZÓN SOCIAL</u>	<u>NIF</u>	<u>EXPEDIENTE</u>	<u>ANUALIDAD DE PAGO</u>
JIMENEZ PEREZ JUAN CARLOS	****1851*	1073106	4ª

**IMPORTE POR ANUALIDAD**

	<u>2015</u>	<u>2016</u>	<u>2017</u>	<u>2018</u>	<u>2019</u>
IMPORTE MÁXIMO SUBVENCIONABLE	192,90 €	192,90 €	192,90 €	192,90 €	190,62 €
IMPORTE MEDIO DE TRANSFERENCIA (€/ha)	114,14 €	114,14 €	114,14 €	114,14 €	114,14 €

**RESUMEN DE UNIDADES**

<u>Cód</u>	<u>GRUPO DE PAGO</u>	<u>Sup. Dec. Admisible (ha)</u>	<u>Sup. Comprometida (ha)</u>	<u>Sup. ajustada compromiso (1) (ha)</u>	<u>% sobredec.</u>	<u>Sup. Propuesta (ha)</u>	<u>Importe Declarado</u>	<u>Importe Topado</u>	<u>Importe Propuesto</u>	<u>Importe tras sobredec.</u>
51	AGRICULTURA MONTAÑA OLIVAR	1,75		1,67	0,00	1,67	190,61	190,62	190,61	190,61
	<b>TOTAL</b>	1,75	1,69	1,67		1,67	190,61	190,62	190,61	190,61

**RECINTOS PROPUESTOS**

<u>REE.</u>	<u>REFERENCIA SIGPAC</u>	<u>CULTIVO</u>	<u>DESCRIPCIÓN CULTIVO</u>	<u>S/R</u>	<u>G. PAGO</u>	<u>PEND. MEDIA (%)</u>	<u>SUP. DEC. ADMISIBLE (ha)</u>	<u>SUP. COMPROM. (ha)</u>	<u>SUP. AJUSTADA COMPROM. (1) (ha)</u>	<u>SUP. CONY. SIGPAC (ha)</u>	<u>SUP. CERTIF. (ha)</u>	<u>SUP. CAMPO (ha)</u>	<u>SUP. CAMPO DETER. CULT. DECLARADO (ha)</u>	<u>SUP. DEC. REDUCIDA (ha)</u>	<u>SUP. PROPUESTA (ha)</u>
1700000004522975	29-015-137-00050-005	101000	OLIVAR-SIN VARIEDAD	S	51	26,94	0,89	0,88	0,88	0,88	0,88			0,88	0,88
1700000004522976	29-015-137-00053-001	101000	OLIVAR-SIN VARIEDAD	S	51	20,82	0,15	0,16	0,15	0,14	0,15			0,14	0,14
1700000004522977	29-015-137-00057-004	101000	OLIVAR-SIN VARIEDAD	S	51	22,35	0,71	0,65	0,65		0,65			0,65	0,65

**RESUMEN DE PAGOS**

<u>IMPORTE ( Euros )</u>			
<u>FEADER</u>			
<u>PROPUESTO</u>	<u>(Eje 2)</u>	<u>MAGRAMA</u>	<u>CAGPDS</u>
Propuesto a pagar	190,61	142,96	27,16
		20,49	

**APLICACIÓN DE REDUCCIONES Y SANCIONES**

<u>Importe Calculado</u>	<u>Importe prerreduc.</u>	<u>Admisibilidad y compromisos</u>	<u>Presentación tardía</u>	<u>Omisión declaración</u>	<u>Condicionabilidad</u>	<u>IMPORTE ( Euros )</u>			
<u>FEADER</u>									
<u>PROPUESTO</u>						<u>(Eje 2)</u>	<u>MAGRAMA</u>	<u>CAGPDS</u>	
190,61	190,61	0,00	0,00	0,00	0,00	190,61	142,96	27,16	
							20,49		
<b>TOTAL</b>						190,61	142,96	27,16	



(1) Superficie declarada admisible ajustada con la superficie comprometida.  
 (2) Factor de penalización valorando el alcance para el tipo de compromiso.

<u>APELLIDOS Y NOMBRE / RAZÓN SOCIAL</u>	<u>NIF</u>	<u>EXPEDIENTE</u>	<u>ANUALIDAD DE PAGO</u>
LAS PILETAS, S.L.	****2704*	1109363	4ª

**IMPORTE POR ANUALIDAD**

	<u>2015</u>	<u>2016</u>	<u>2017</u>	<u>2018</u>	<u>2019</u>
IMPORTE MÁXIMO SUBVENCIONABLE	682,56 €	682,56 €	682,56 €	682,56 €	682,56 €
IMPORTE MEDIO DE TRANSFERENCIA (€/ha)	114,14 €	114,14 €	114,14 €	114,14 €	114,14 €

**RESUMEN DE UNIDADES**

<u>Cód</u>	<u>GRUPO DE PAGO</u>	<u>Sup. Dec. Admisible (ha)</u>	<u>Sup. Comprometida (ha)</u>	<u>Sup. ajustada compromiso (1) (ha)</u>	<u>% sobredec.</u>	<u>Sup. Propuesta (ha)</u>	<u>Importe Declarado</u>	<u>Importe Topado</u>	<u>Importe Propuesto</u>	<u>Importe tras sobredec.</u>
51	AGRICULTURA MONTAÑA OLIVAR	5,98		5,98	0,00	5,98	682,56	682,56	682,56	682,56
<b>TOTAL</b>		5,98	5,98	5,98		5,98	682,56	682,56	682,56	682,56

**RECINTOS PROPUESTOS**

<u>REE.</u>	<u>REFERENCIA SIGPAC</u>	<u>CULTIVO</u>	<u>DESCRIPCIÓN CULTIVO</u>	<u>S/R</u>	<u>G.PAGO</u>	<u>PEND. MEDIA (%)</u>	<u>SUP. DEC. ADMISIBLE (ha)</u>	<u>SUP. COMPROM. (ha)</u>	<u>SUP. AJUSTADA COMPROM. (1) (ha)</u>	<u>SUP. CONY. SIGPAC (ha)</u>	<u>SUP. CERTIF. (ha)</u>	<u>SUP. CAMPO (ha)</u>	<u>SUP. CAMPO DETER. CULT. DECLARADO (ha)</u>	<u>SUP. DEC. REDUCIDA (ha)</u>	<u>SUP. PROPUESTA (ha)</u>
1700000004471949	11-042-009-00049-003	101000	OLIVAR-SIN VARIEDAD	S	51	48,86	5,98	5,98	5,98		5,98			5,98	5,98

**RESUMEN DE PAGOS**

<u>IMPORTE ( Euros )</u>				
	<u>PROPUESTO</u>	<u>FEADER (Eje 2)</u>	<u>MAGRAMA</u>	<u>CAGPDS</u>
Propuesto a pagar	682,56	511,92	73,38	97,26

**APLICACIÓN DE REDUCCIONES Y SANCIONES**

<u>Importe Calculado</u>	<u>Importe prereduc.</u>	<u>Admisibilidad y compromisos</u>	<u>Presentación tardía</u>	<u>Omisión declaración</u>	<u>Condicionabilidad</u>	<u>PROPUESTO</u>	<u>FEADER (Eje 2)</u>	<u>MAGRAMA</u>	<u>CAGPDS</u>	
682,56	682,56	0,00	0,00	0,00	0,00	682,56	511,92	73,38	97,26	
<b>TOTAL</b>							682,56	511,92	73,38	97,26



(1) Superficie declarada admisible ajustada con la superficie comprometida.  
 (2) Factor de penalización valorando el alcance para el tipo de compromiso.

**APELLIDOS Y NOMBRE / RAZÓN SOCIAL**

LEIVA MERIDA JOSE

**NIF**

\*\*\*0368\*

**EXPEDIENTE**

1182553

**ANUALIDAD DE PAGO**

4ª

**IMPORTES POR ANUALIDAD**

	2015	2016	2017	2018	2019
IMPORTE MÁXIMO SUBVENCIONABLE	567,28 €	567,28 €	567,28 €	567,28 €	567,28 €
IMPORTE MEDIO DE TRANSFERENCIA (€/ha)	114,14 €	114,14 €	114,14 €	114,14 €	114,14 €

**RESUMEN DE UNIDADES**

Cód	GRUPO DE PAGO	Sup. Dec. Admisible (ha)	Sup. Comprometida (ha)	Sup. ajustada compromiso (1) (ha)	% sobredec.	Sup. Propuesta (ha)	Importe Declarado	Importe Topado	Importe Propuesto	Importe tras sobredec.
51	AGRICULTURA MONTAÑA OLIVAR	5,00		4,97	0,00	4,97	567,28	567,28	567,28	567,28
	<b>TOTAL</b>	5,00	4,97	4,97		4,97	567,28	567,28	567,28	567,28

**RECINTOS PROPUESTOS**

REF.	REFERENCIA SIGPAC	CULTIVO	DESCRIPCIÓN CULTIVO	S/R	G.PAGO	PEND. MEDIA (%)	SUP. ADMISIBLE (ha)	SUP. COMPROM. (ha)	SUP. AJUSTADA COMPROM. (1) (ha)	SUP. CONY. SIGPAC (ha)	SUP. CERTIE. (ha)	SUP. CAMPO (ha)	SUP. CAMPO DETER. CULT. DECLARADO (ha)	SUP. DEC. REDUCIDA (ha)	SUP. PROPUESTA (ha)
170000006329003	29-011-003-00028-005	101000	OLIVAR-SIN VARIEDAD	S	51	37,03	0,71	0,69	0,69		0,71			0,69	0,69
170000006329006	29-011-003-00084-008	101000	OLIVAR-SIN VARIEDAD	S	51	46,85	0,18	0,17	0,17		0,18			0,17	0,17
170000006329007	29-011-003-00089-005	101000	OLIVAR-SIN VARIEDAD	S	51	25,03	0,07	0,07	0,07		0,07			0,07	0,07
170000006329008	29-011-003-00089-007	101000	OLIVAR-SIN VARIEDAD	S	51	51,97	0,14	0,14	0,14		0,14			0,14	0,14
170000006329009	29-011-003-00090-015	101000	OLIVAR-SIN VARIEDAD	S	51	38,56	0,05	0,05	0,05		0,05			0,05	0,05
170000006329010	29-011-003-00090-027	101000	OLIVAR-SIN VARIEDAD	S	51	41,22	0,96	0,96	0,96		0,96			0,96	0,96
170000006329016	29-011-003-00031-005	101000	OLIVAR-SIN VARIEDAD	S	51	23,04	0,11	0,11	0,11		0,11			0,11	0,11
170000006329017	29-011-003-00079-007	101000	OLIVAR-SIN VARIEDAD	S	51	29,09	0,22	0,22	0,22		0,22			0,22	0,22
170000006329018	29-011-003-00031-004	101000	OLIVAR-SIN VARIEDAD	S	51	49,41	0,05	0,05	0,05		0,05			0,05	0,05
170000006329019	29-011-003-00031-002	101000	OLIVAR-SIN VARIEDAD	S	51	46,52	0,03	0,03	0,03		0,03			0,03	0,03
170000006329020	29-011-003-00079-014	101000	OLIVAR-SIN VARIEDAD	S	51	33,01	0,08	0,08	0,08		0,08			0,08	0,08
170000006329021	29-011-003-00079-020	101000	OLIVAR-SIN VARIEDAD	S	51	27,72	0,03	0,03	0,03		0,03			0,03	0,03
170000006329022	29-011-003-00079-010	101000	OLIVAR-SIN VARIEDAD	S	51	45,67	0,59	0,59	0,59		0,59			0,59	0,59
170000006329023	29-011-003-00079-011	101000	OLIVAR-SIN VARIEDAD	S	51	60,65	0,05	0,05	0,05		0,05			0,05	0,05
170000006329025	29-011-003-00079-008	101000	OLIVAR-SIN VARIEDAD	S	51	26,98	0,19	0,19	0,19		0,19			0,19	0,19
170000006329026	29-011-003-00031-008	101000	OLIVAR-SIN VARIEDAD	S	51	36,47	0,41	0,41	0,41		0,41			0,41	0,41
170000006329027	29-011-003-00090-028	101000	OLIVAR-SIN VARIEDAD	S	51	31,47	0,03	0,03	0,03		0,03			0,03	0,03
170000006329028	29-011-003-00090-030	101000	OLIVAR-SIN VARIEDAD	S	51	44,83	0,17	0,17	0,17		0,17			0,17	0,17
170000006329029	29-011-003-00089-006	101000	OLIVAR-SIN VARIEDAD	S	51	43,59	0,04	0,04	0,04		0,04			0,04	0,04
170000006329030	29-011-003-00090-026	101000	OLIVAR-SIN VARIEDAD	S	51	30,72	0,42	0,42	0,42		0,42			0,42	0,42
170000006329031	29-011-003-00081-003	101000	OLIVAR-SIN VARIEDAD	S	51	39,29	0,09	0,09	0,09		0,09			0,09	0,09
170000006329032	29-011-003-00087-002	101000	OLIVAR-SIN VARIEDAD	S	51	48,63	0,24	0,24	0,24		0,48			0,24	0,24
170000006329033	29-011-003-00081-002	101000	OLIVAR-SIN VARIEDAD	S	51	37,63	0,07	0,07	0,07		0,07			0,07	0,07
170000006329034	29-011-003-00084-002	101000	OLIVAR-SIN VARIEDAD	S	51	48,32	0,07	0,07	0,07		0,07			0,07	0,07

**RESUMEN DE PAGOS**

	IMPORTE ( Euros )			
	PROPUESTO	FEADER (Eje 2)	MAGRAMA	CAGPDS
Propuesto a pagar	567,28	425,46	60,98	80,84

**APLICACIÓN DE REDUCCIONES Y SANCIONES**

Importe Calculado	Importe prereduc.	Admisibilidad y compromisos	Presentación tardía	Omisión declaración	Condicionality	PROPUESTO	FEADER (Eje 2)	MAGRAMA	CAGPDS	
567,28	567,28	0,00	0,00	0,00	0,00	567,28	425,46	60,98	80,84	
<b>TOTAL</b>							567,28	425,46	60,98	80,84

**INCIDENCIAS****INCIDENCIA DESCRIPCIÓN**

80421 Solicita recinto que no está comprometido para la operación.

Ref:170000006329004 Recinto:29-011-003-00029-004 Cultivo:101000 OLIVAR-SIN VARIEDAD Secano

Ref:170000006329005 Recinto:29-011-003-00030-002 Cultivo:101000 OLIVAR-SIN VARIEDAD Secano

Ref:170000006329024 Recinto:29-011-003-00079-006 Cultivo:101000 OLIVAR-SIN VARIEDAD Secano

<u>APELLIDOS Y NOMBRE / RAZÓN SOCIAL</u>	<u>NIF</u>	<u>EXPEDIENTE</u>	<u>ANUALIDAD DE PAGO</u>
LOPEZ CANTARERO JOSE JUAN	****7368*	1109223	4ª

**IMPORTE POR ANUALIDAD**

	<u>2015</u>	<u>2016</u>	<u>2017</u>	<u>2018</u>	<u>2019</u>
IMPORTE MÁXIMO SUBVENCIONABLE	168,93 €	168,93 €	168,93 €	168,93 €	167,79 €
IMPORTE MEDIO DE TRANSFERENCIA (€/ha)	114,14 €	114,14 €	114,14 €	114,14 €	114,14 €

**RESUMEN DE UNIDADES**

<u>Cód</u>	<u>GRUPO DE PAGO</u>	<u>Sup. Dec. Admisible (ha)</u>	<u>Sup. Comprometida (ha)</u>	<u>Sup. ajustada compromiso (1) (ha)</u>	<u>% sobredec.</u>	<u>Sup. Propuesta (ha)</u>	<u>Importe Declarado</u>	<u>Importe Topado</u>	<u>Importe Propuesto</u>	<u>Importe tras sobredec.</u>
51	AGRICULTURA MONTAÑA OLIVAR	1,47		1,47	0,00	1,47	167,79	167,79	167,79	167,79
	<b>TOTAL</b>	1,47	1,48	1,47		1,47	167,79	167,79	167,79	167,79

**RECINTOS PROPUESTOS**

<u>REE.</u>	<u>REFERENCIA SIGPAC</u>	<u>CULTIVO</u>	<u>DESCRIPCIÓN CULTIVO</u>	<u>S/R G.PAGO</u>	<u>PEND. MEDIA (%)</u>	<u>SUP. DEC. ADMISIBLE (ha)</u>	<u>SUP. COMPROM. (ha)</u>	<u>SUP. AJUSTADA COMPROM. (1) (ha)</u>	<u>SUP. CONY. SIGPAC (ha)</u>	<u>SUP. CERTIF. (ha)</u>	<u>SUP. CAMPO (ha)</u>	<u>SUP. CAMPO DETER. CULT. DECLARADO (ha)</u>	<u>SUP. DEC. REDUCIDA (ha)</u>	<u>SUP. PROPUESTA (ha)</u>
1700000005396210	29-015-157-00267-001	101000	OLIVAR-SIN VARIEDAD	S 51	33,73	1,47	1,48	1,47	1,48	1,48			1,47	1,47

**RESUMEN DE PAGOS**

<u>IMPORTE ( Euros )</u>				
	<u>PROPUESTO</u>	<u>FEADER (Eje 2)</u>	<u>MAGRAMA</u>	<u>CAGPDS</u>
Propuesto a pagar	167,79	125,84	18,04	23,91

**APLICACIÓN DE REDUCCIONES Y SANCIONES**

<u>Importe Calculado</u>	<u>Importe prereduc.</u>	<u>Admisibilidad y compromisos</u>	<u>Presentación tardía</u>	<u>Omisión declaración</u>	<u>Condicionabilidad</u>	<u>IMPORTE ( Euros )</u>				
						<u>PROPUESTO</u>	<u>FEADER (Eje 2)</u>	<u>MAGRAMA</u>	<u>CAGPDS</u>	
167,79	167,79	0,00	0,00	0,00	0,00	167,79	125,84	18,04	23,91	
						<b>TOTAL</b>	167,79	125,84	18,04	23,91



<u>APELLIDOS Y NOMBRE / RAZÓN SOCIAL</u>	<u>NIF</u>	<u>EXPEDIENTE</u>	<u>ANUALIDAD DE PAGO</u>
LOS POTREROS DE SANTOS SL	****8753*	1236570	4ª

<u>IMPORTE MÁXIMO SUBVENCIONABLE</u>	<u>2015</u>	<u>2016</u>	<u>2017</u>	<u>2018</u>	<u>2019</u>
IMPORTE MÁXIMO SUBVENCIONABLE	836,65 €	836,65 €	836,65 €	731,64 €	731,64 €
<u>IMPORTE MEDIO DE TRANSFERENCIA (€/ha)</u>	114,14 €	114,14 €	114,14 €	114,14 €	114,14 €

<u>RESUMEN DE UNIDADES</u>		<u>Sup. Dec. Admisible (ha)</u>	<u>Sup. Comprometida (ha)</u>	<u>Sup. ajustada compromiso (1) (ha)</u>	<u>% sobredec.</u>	<u>Sup. Propuesta (ha)</u>	<u>Importe Declarado</u>	<u>Importe Topado</u>	<u>Importe Propuesto</u>	<u>Importe tras sobredec.</u>
<u>Cód</u>	<u>GRUPO DE PAGO</u>									
51	AGRICULTURA MONTAÑA OLIVAR	6,41		6,41	0,00	6,41	731,64	731,64	731,64	731,64
<b>TOTAL</b>		6,41	6,41	6,41		6,41	731,64	731,64	731,64	731,64

<u>RECINTOS PROPUESTOS</u>		<u>PEND. MEDIA (%)</u>	<u>SUP. DEC. ADMISIBLE (ha)</u>	<u>SUP. COMPROM. (ha)</u>	<u>SUP. AJUSTADA COMPROM. (1) (ha)</u>	<u>SUP. CONY. SIGPAC (ha)</u>	<u>SUP. CERTIF. (ha)</u>	<u>SUP. CAMPO (ha)</u>	<u>SUP. CAMPO DETER. CULT. DECLARADO (ha)</u>	<u>SUP. DEC. REDUCIDA (ha)</u>	<u>SUP. PROPUESTA (ha)</u>
<u>REE.</u>	<u>REFERENCIA SIGPAC</u>	<u>CULTIVO</u>	<u>DESCRIPCIÓN CULTIVO</u>	<u>S/R</u>	<u>G. PAGO</u>						
1700000004854460	29-043-002-00077-001	101000	OLIVAR-SIN VARIEDAD	S	51	28,43	3,95	3,95	3,95		3,95
1700000004854463	29-043-001-00012-013	101000	OLIVAR-SIN VARIEDAD	S	51	33,18	2,46	2,46	2,46		2,46

<u>RESUMEN DE PAGOS</u>		<u>IMPORTE ( Euros )</u>			
		<u>PROPUESTO</u>	<u>FEADER (Eje 2)</u>	<u>MAGRAMA</u>	<u>CAGPDS</u>
Propuesto a pagar		731,64	548,73	78,65	104,26

<u>APLICACIÓN DE REDUCCIONES Y SANCIONES</u>		<u>IMPORTE ( Euros )</u>							
<u>Importe Calculado</u>	<u>Importe prereduc.</u>	<u>Admisibilidad y compromisos</u>	<u>Presentación tardía</u>	<u>Omisión declaración</u>	<u>CONDICIONALIDAD</u>	<u>PROPUESTO</u>	<u>FEADER (Eje 2)</u>	<u>MAGRAMA</u>	<u>CAGPDS</u>
731,64	731,64	0,00	0,00	0,00	0,00	731,64	548,73	78,65	104,26
<b>TOTAL</b>						731,64	548,73	78,65	104,26



(1) Superficie declarada admisible ajustada con la superficie comprometida.  
 (2) Factor de penalización valorando el alcance para el tipo de compromiso.

**APELLIDOS Y NOMBRE / RAZÓN SOCIAL**

MADRID BLANCO JOSE ROBERTO

**NIF**

\*\*\*\*9752\*

**EXPEDIENTE**

1000925

**ANUALIDAD DE PAGO**

4ª

**IMPORTE POR ANUALIDAD**

	2015	2016	2017	2018	2019
IMPORTE MÁXIMO SUBVENCIONABLE	260,24 €	260,24 €	260,24 €	260,24 €	256,82 €
IMPORTE MEDIO DE TRANSFERENCIA (€/ha)	114,14 €	114,14 €	114,14 €	114,14 €	114,14 €

**RESUMEN DE UNIDADES**

Cód	GRUPO DE PAGO	Sup. Dec. Admisible (ha)	Sup. Comprometida (ha)	Sup. ajustada compromiso (1) (ha)	% sobredec.	Sup. Propuesta (ha)	Importe Declarado	Importe Topado	Importe Propuesto	Importe tras sobredec.
51	AGRICULTURA MONTAÑA OLIVAR	2,30		2,25	0,00	2,25	256,82	256,82	256,82	256,82
	<b>TOTAL</b>	2,30	2,28	2,25		2,25	256,82	256,82	256,82	256,82

**RECINTOS PROPUESTOS**

REF.	REFERENCIA SIGPAC	CULTIVO	DESCRIPCIÓN CULTIVO	S/R	G. PAGO	PEND. MEDIA (%)	SUP. DEC. ADMISIBLE (ha)	SUP. COMPROM. (ha)	SUP. AJUSTADA COMPROM. (1) (ha)	SUP. CONY. SIGPAC (ha)	SUP. CERTIF. (ha)	SUP. CAMPO DECLARADO (ha)	SUP. CAMPO DETER. CULT. DECLARADO (ha)	SUP. DEC. REDUCIDA (ha)	SUP. PROPUESTA (ha)
1700000004573947	29-071-002-00171-003	101000	OLIVAR-SIN VARIEDAD	S	51	44,83	0,11	0,11	0,11		0,11			0,11	0,11
1700000004573948	29-071-002-00196-015	101000	OLIVAR-SIN VARIEDAD	S	51	47,04	0,14	0,13	0,13		0,14			0,13	0,13
1700000004573949	29-071-002-00225-004	101000	OLIVAR-SIN VARIEDAD	S	51	52,52	0,35	0,35	0,35	0,35	0,35			0,35	0,35
1700000004573950	29-071-002-00196-016	101000	OLIVAR-SIN VARIEDAD	S	51	56,97	0,02	0,01	0,01		0,02			0,01	0,01
1700000004573955	29-071-002-00201-012	101000	OLIVAR-SIN VARIEDAD	S	51	48,01	0,03	0,06	0,03	0,03	0,03			0,03	0,03
1700000004573956	29-071-002-00196-014	101000	OLIVAR-SIN VARIEDAD	S	51	47,17	0,14	0,13	0,13		0,14			0,13	0,13
1700000004573958	29-071-002-00196-001	101000	OLIVAR-SIN VARIEDAD	S	51	54,25	0,15	0,14	0,14		0,15			0,14	0,14
1700000004573959	29-071-002-00196-005	101000	OLIVAR-SIN VARIEDAD	S	51	41,06	0,14	0,14	0,14		0,14			0,14	0,14
1700000004573960	29-071-002-00201-007	101000	OLIVAR-SIN VARIEDAD	S	51	49,89	0,15	0,15	0,15		0,15			0,15	0,15
1700000004573961	29-071-002-00201-013	101000	OLIVAR-SIN VARIEDAD	S	51	35,92	0,11	0,11	0,11		0,11			0,11	0,11
1700000004573962	29-071-002-00202-008	101000	OLIVAR-SIN VARIEDAD	S	51	52,49	0,78	0,78	0,78		0,78			0,78	0,78
1700000004573963	29-071-002-00196-013	101000	OLIVAR-SIN VARIEDAD	S	51	51,14	0,10	0,09	0,09		0,10			0,09	0,09
1700000004573964	29-071-002-00225-008	101000	OLIVAR-SIN VARIEDAD	S	51	44,79	0,08	0,08	0,08		0,08			0,08	0,08

**RESUMEN DE PAGOS**

	IMPORTE ( Euros )			
	PROPUESTO	FEADER (Eje 2)	MAGRAMA	CAGPDS
Propuesto a pagar	256,82	192,62	27,61	36,59

**APLICACIÓN DE REDUCCIONES Y SANCIONES**

Importe Calculado	Importe prereduc.	Admisibilidad y compromisos	Presentación tardía	Omisión declaración	Condicionabilidad	IMPORTE ( Euros )				
						PROPUESTO	FEADER (Eje 2)	MAGRAMA	CAGPDS	
256,82	256,82	0,00	0,00	0,00	0,00	256,82	192,62	27,61	36,59	
						<b>TOTAL</b>	256,82	192,62	27,61	36,59





<u>APELLIDOS Y NOMBRE / RAZÓN SOCIAL</u>	<u>NIF</u>	<u>EXPEDIENTE</u>	<u>ANUALIDAD DE PAGO</u>
MARTIN AGUILAR SALVADOR	****4211*	1016245	4ª

**IMPORTE POR ANUALIDAD**

	<u>2015</u>	<u>2016</u>	<u>2017</u>	<u>2018</u>	<u>2019</u>
IMPORTE MÁXIMO SUBVENCIONABLE	150,66 €	150,66 €	150,66 €	150,66 €	150,66 €
IMPORTE MEDIO DE TRANSFERENCIA (€/ha)	114,14 €	114,14 €	114,14 €	114,14 €	114,14 €

**RESUMEN DE UNIDADES**

<u>Cód</u>	<u>GRUPO DE PAGO</u>	<u>Sup. Dec. Admisible (ha)</u>	<u>Sup. Comprometida (ha)</u>	<u>Sup. ajustada compromiso (1) (ha)</u>	<u>% sobredec.</u>	<u>Sup. Propuesta (ha)</u>	<u>Importe Declarado</u>	<u>Importe Topado</u>	<u>Importe Propuesto</u>	<u>Importe tras sobredec.</u>
51	AGRICULTURA MONTAÑA OLIVAR	1,34		1,32	0,00	1,32	150,66	150,66	150,66	150,66
	<b>TOTAL</b>	1,34	1,32	1,32		1,32	150,66	150,66	150,66	150,66

**RECINTOS PROPUESTOS**

<u>REE.</u>	<u>REFERENCIA SIGPAC</u>	<u>CULTIVO</u>	<u>DESCRIPCIÓN CULTIVO</u>	<u>S/R</u>	<u>G. PAGO</u>	<u>PEND. MEDIA (%)</u>	<u>SUP. DEC. ADMISIBLE (ha)</u>	<u>SUP. COMPROM. (ha)</u>	<u>SUP. AJUSTADA COMPROM. (1) (ha)</u>	<u>SUP. CONY. SIGPAC (ha)</u>	<u>SUP. CERTIF. (ha)</u>	<u>SUP. CAMPO (ha)</u>	<u>SUP. CAMPO DETER. CULT. DECLARADO (ha)</u>	<u>SUP. DEC. REDUCIDA (ha)</u>	<u>SUP. PROPUESTA (ha)</u>
1700000002645381	29-012-007-00067-008	101000	OLIVAR-SIN VARIEDAD	S	51	63,51	0,03	0,03	0,03		0,03			0,03	0,03
1700000002645382	29-012-007-00152-037	101000	OLIVAR-SIN VARIEDAD	S	51	42,02	0,24	0,24	0,24		0,24			0,24	0,24
1700000002645383	29-012-007-00152-041	101000	OLIVAR-SIN VARIEDAD	S	51	25,14	0,38	0,38	0,38		0,38			0,38	0,38
1700000002645384	29-012-007-00152-042	101000	OLIVAR-SIN VARIEDAD	S	51	34,13	0,34	0,34	0,34		0,34			0,34	0,34
1700000002645385	29-012-008-00852-001	101000	OLIVAR-SIN VARIEDAD	S	51	43,41	0,35	0,33	0,33		0,35			0,33	0,33

**RESUMEN DE PAGOS**

	<u>IMPORTE ( Euros )</u>			
	<u>PROPUESTO</u>	<u>FEADER (Eje 2)</u>	<u>MAGRAMA</u>	<u>CAGPDS</u>
Propuesto a pagar	150,66	113,00	16,20	21,46

**APLICACIÓN DE REDUCCIONES Y SANCIONES**

<u>Importe Calculado</u>	<u>Importe prereduc.</u>	<u>Admisibilidad y compromisos</u>	<u>Presentación tardía</u>	<u>Omisión declaración</u>	<u>Condicionabilidad</u>	<u>PROPUESTO</u>	<u>FEADER (Eje 2)</u>	<u>MAGRAMA</u>	<u>CAGPDS</u>	
150,66	150,66	0,00	0,00	0,00	0,00	150,66	113,00	16,20	21,46	
						<b>TOTAL</b>	150,66	113,00	16,20	21,46



**APELLIDOS Y NOMBRE / RAZÓN SOCIAL**

MARTIN MARTIN ALONSO

**NIF**

\*\*\*\*9433\*

**EXPEDIENTE**

1068345

**ANUALIDAD DE PAGO**

4ª

**IMPORTE POR ANUALIDAD**

	<b>2015</b>	<b>2016</b>	<b>2017</b>	<b>2018</b>	<b>2019</b>
<b>IMPORTE MÁXIMO SUBVENCIONABLE</b>	310,46 €	310,46 €	310,46 €	310,46 €	310,46 €
<b>IMPORTE MEDIO DE TRANSFERENCIA (€/ha)</b>	114,14 €	114,14 €	114,14 €	114,14 €	114,14 €

**RESUMEN DE UNIDADES**

<b>Cód</b>	<b>GRUPO DE PAGO</b>	<b>Sup. Dec. Admisible (ha)</b>	<b>Sup. Comprometida (ha)</b>	<b>Sup. ajustada compromiso (1) (ha)</b>	<b>% sobredec.</b>	<b>Sup. Propuesta (ha)</b>	<b>Importe Declarado</b>	<b>Importe Topado</b>	<b>Importe Propuesto</b>	<b>Importe tras sobredec.</b>
51	AGRICULTURA MONTAÑA OLIVAR	2,76		2,72	0,00	2,72	310,46	310,46	310,46	310,46
	<b>TOTAL</b>	2,76	2,72	2,72		2,72	310,46	310,46	310,46	310,46

**RECINTOS PROPUESTOS**

<b>REE.</b>	<b>REFERENCIA SIGPAC</b>	<b>CULTIVO</b>	<b>DESCRIPCIÓN CULTIVO</b>	<b>S/R</b>	<b>G.PAGO</b>	<b>PEND. MEDIA (%)</b>	<b>SUP. DEC. ADMISIBLE (ha)</b>	<b>SUP. COMPROM. (ha)</b>	<b>SUP. AJUSTADA COMPROM. (1) (ha)</b>	<b>SUP. CONY. SIGPAC (ha)</b>	<b>SUP. CERTIF. (ha)</b>	<b>SUP. CAMPO DECLARADO (ha)</b>	<b>SUP. CAMPO DETER. CULT. REDUCIDA (ha)</b>	<b>SUP. DEC. REDUCIDA (ha)</b>	<b>SUP. PROPUESTA (ha)</b>
170000005552154	29-018-009-00008-002	101000	OLIVAR-SIN VARIEDAD	S	51	21,69	0,57	0,57	0,57		0,57			0,57	0,57
170000005552156	29-018-010-00111-005	101000	OLIVAR-SIN VARIEDAD	S	51	44,42	0,02	0,02	0,02		0,02			0,02	0,02
170000005552157	29-018-010-00111-004	101000	OLIVAR-SIN VARIEDAD	S	51	59,82	0,03	0,03	0,03		0,03			0,03	0,03
170000005552158	29-018-010-00111-001	101000	OLIVAR-SIN VARIEDAD	S	51	33,35	0,02	0,02	0,02		0,02			0,02	0,02
170000005552159	29-018-009-00008-003	101000	OLIVAR-SIN VARIEDAD	S	51	32,24	0,25	0,25	0,25		0,25			0,25	0,25
170000005552160	29-018-015-00040-007	101000	OLIVAR-SIN VARIEDAD	S	51	64,62	0,15	0,15	0,15		0,15			0,15	0,15
170000005552161	29-018-010-00237-005	101000	OLIVAR-SIN VARIEDAD	S	51	24,99	0,53	0,51	0,51		0,53			0,51	0,51
170000005552162	29-018-010-00237-004	101000	OLIVAR-SIN VARIEDAD	S	51	66,21	0,05	0,05	0,05		0,05			0,05	0,05
170000005552163	29-018-010-00237-003	101000	OLIVAR-SIN VARIEDAD	S	51	46,19	0,03	0,03	0,03		0,03			0,03	0,03
170000005552164	29-018-010-00197-005	101000	OLIVAR-SIN VARIEDAD	S	51	30,83	0,91	0,89	0,89		0,91			0,89	0,89
170000005552165	29-018-010-00197-004	101000	OLIVAR-SIN VARIEDAD	S	51	66,61	0,08	0,08	0,08		0,08			0,08	0,08
170000005552166	29-018-010-00111-006	101000	OLIVAR-SIN VARIEDAD	S	51	61,77	0,12	0,12	0,12		0,12			0,12	0,12

**RESUMEN DE PAGOS**

	<b>IMPORTE ( Euros )</b>			
	<b>PROPUESTO</b>	<b>FEADER (Eje 2)</b>	<b>MAGRAMA</b>	<b>CAGPDS</b>
Propuesto a pagar	310,46	232,85	33,37	44,24

**APLICACIÓN DE REDUCCIONES Y SANCIONES**

<b>Importe Calculado</b>	<b>Importe prereduc.</b>	<b>Admisibilidad y compromisos</b>	<b>Presentación tardía</b>	<b>Omisión declaración</b>	<b>Condicionabilidad</b>	<b>PROPUESTO</b>	<b>IMPORTE ( Euros )</b>			
							<b>FEADER (Eje 2)</b>	<b>MAGRAMA</b>	<b>CAGPDS</b>	
310,46	310,46	0,00	0,00	0,00	0,00	310,46	232,85	33,37	44,24	
						<b>TOTAL</b>	310,46	232,85	33,37	44,24



<u>APELLIDOS Y NOMBRE / RAZÓN SOCIAL</u>	<u>NIF</u>	<u>EXPEDIENTE</u>	<u>ANUALIDAD DE PAGO</u>
MARTIN NARVAEZ MARIA CONCEPCION	****7699*	1018981	4ª

IMPORTE POR ANUALIDAD

	<u>2015</u>	<u>2016</u>	<u>2017</u>	<u>2018</u>	<u>2019</u>
IMPORTE MÁXIMO SUBVENCIONABLE	289,92 €	289,92 €	289,92 €	289,92 €	289,92 €
IMPORTE MEDIO DE TRANSFERENCIA (€/ha)	114,14 €	114,14 €	114,14 €	114,14 €	114,14 €

RESUMEN DE UNIDADES

<u>Cód</u>	<u>GRUPO DE PAGO</u>	<u>Sup. Dec. Admisible (ha)</u>	<u>Sup. Comprometida (ha)</u>	<u>Sup. ajustada compromiso (1) (ha)</u>	<u>% sobredec.</u>	<u>Sup. Propuesta (ha)</u>	<u>Importe Declarado</u>	<u>Importe Topado</u>	<u>Importe Propuesto</u>	<u>Importe tras sobredec.</u>
51	AGRICULTURA MONTAÑA OLIVAR	2,54		2,54	0,00	2,54	289,92	289,92	289,92	289,92
	<b>TOTAL</b>	2,54	2,54	2,54		2,54	289,92	289,92	289,92	289,92

RECINTOS PROPUESTOS

<u>REE.</u>	<u>REFERENCIA SIGPAC</u>	<u>CULTIVO</u>	<u>DESCRIPCIÓN CULTIVO</u>	<u>S/R</u>	<u>G. PAGO</u>	<u>PEND. MEDIA (%)</u>	<u>SUP. DEC. ADMISIBLE (ha)</u>	<u>SUP. COMPROM. (ha)</u>	<u>SUP. AJUSTADA COMPROM. (1) (ha)</u>	<u>SUP. CONY. SIGPAC (ha)</u>	<u>SUP. CERTIF. (ha)</u>	<u>SUP. CAMPO (ha)</u>	<u>SUP. CAMPO DETER. CULT. DECLARADO (ha)</u>	<u>SUP. DEC. REDUCIDA (ha)</u>	<u>SUP. PROPUESTA (ha)</u>
1700000002215795	29-035-025-00045-003	101000	OLIVAR-SIN VARIEDAD	S	51	38,64	2,54	2,54	2,54		2,54			2,54	2,54

RESUMEN DE PAGOS

	<u>IMPORTE ( Euros )</u>			
	<u>PROPUESTO</u>	<u>FEADER (Eje 2)</u>	<u>MAGRAMA</u>	<u>CAGPDS</u>
Propuesto a pagar	289,92	217,44	31,17	41,31

APLICACIÓN DE REDUCCIONES Y SANCIONES

<u>Importe Calculado</u>	<u>Importe prereduc.</u>	<u>Admisibilidad y compromisos</u>	<u>Presentación tardía</u>	<u>Omisión declaración</u>	<u>Condicionabilidad</u>	<u>PROPUESTO</u>	<u>FEADER (Eje 2)</u>	<u>MAGRAMA</u>	<u>CAGPDS</u>	
289,92	289,92	0,00	0,00	0,00	0,00	289,92	217,44	31,17	41,31	
						<b>TOTAL</b>	289,92	217,44	31,17	41,31



<u>APELLIDOS Y NOMBRE / RAZÓN SOCIAL</u>	<u>NIF</u>	<u>EXPEDIENTE</u>	<u>ANUALIDAD DE PAGO</u>
MARTIN QUINTANA ADELINO	****8628*	1034973	4ª

**IMPORTE POR ANUALIDAD**

	<u>2015</u>	<u>2016</u>	<u>2017</u>	<u>2018</u>	<u>2019</u>
<b>IMPORTE MÁXIMO SUBVENCIONABLE</b>	244,26 €	244,26 €	244,26 €	244,26 €	244,26 €
<b>IMPORTE MEDIO DE TRANSFERENCIA (€/ha)</b>	114,14 €	114,14 €	114,14 €	114,14 €	114,14 €

**RESUMEN DE UNIDADES**

<u>Cód</u>	<u>GRUPO DE PAGO</u>	<u>Sup. Dec. Admisible (ha)</u>	<u>Sup. Comprometida (ha)</u>	<u>Sup. ajustada compromiso (1) (ha)</u>	<u>% sobredec.</u>	<u>Sup. Propuesta (ha)</u>	<u>Importe Declarado</u>	<u>Importe Topado</u>	<u>Importe Propuesto</u>	<u>Importe tras sobredec.</u>
51	AGRICULTURA MONTAÑA OLIVAR	2,14		2,14	0,00	2,14	244,26	244,26	244,26	244,26
	<b>TOTAL</b>	2,14	2,14	2,14		2,14	244,26	244,26	244,26	244,26

**RECINTOS PROPUESTOS**

<u>REE.</u>	<u>REFERENCIA SIGPAC</u>	<u>CULTIVO</u>	<u>DESCRIPCIÓN CULTIVO</u>	<u>S/R</u>	<u>G.PAGO</u>	<u>PEND. MEDIA (%)</u>	<u>SUP. DEC. ADMISIBLE (ha)</u>	<u>SUP. COMPROM. (ha)</u>	<u>SUP. AJUSTADA COMPROM. (1) (ha)</u>	<u>SUP. CONY. SIGPAC (ha)</u>	<u>SUP. CERTIF. (ha)</u>	<u>SUP. CAMPO (ha)</u>	<u>SUP. CAMPO DETER. CULT. DECLARADO (ha)</u>	<u>SUP. DEC. REDUCIDA (ha)</u>	<u>SUP. PROPUESTA (ha)</u>
1700000007225264	29-040-011-00074-001	101000	OLIVAR-SIN VARIEDAD	S	51	40,54	0,21	0,21	0,21		0,21			0,21	0,21
1700000007225265	29-040-013-00021-058	101000	OLIVAR-SIN VARIEDAD	S	51	59,75	1,93	1,93	1,93		1,93			1,93	1,93

**RESUMEN DE PAGOS**

<b><u>IMPORTE ( Euros )</u></b>				
	<u>PROPUESTO</u>	<u>FEADER (Eje 2)</u>	<u>MAGRAMA</u>	<u>CAGPDS</u>
Propuesto a pagar	244,26	183,20	26,26	34,80

**APLICACIÓN DE REDUCCIONES Y SANCIONES**

<u>Importe Calculado</u>	<u>Importe prereduc.</u>	<u>Admisibilidad y compromisos</u>	<u>Presentación tardía</u>	<u>Omisión declaración</u>	<u>Condicionidad</u>	<u>PROPUESTO</u>	<b><u>IMPORTE ( Euros )</u></b>			
							<u>FEADER (Eje 2)</u>	<u>MAGRAMA</u>	<u>CAGPDS</u>	
244,26	244,26	0,00	0,00	0,00	0,00	244,26	183,20	26,26	34,80	
						<b>TOTAL</b>	244,26	183,20	26,26	34,80



(1) Superficie declarada admisible ajustada con la superficie comprometida.  
 (2) Factor de penalización valorando el alcance para el tipo de compromiso.

<u>APELLIDOS Y NOMBRE / RAZÓN SOCIAL</u>	<u>NIF</u>	<u>EXPEDIENTE</u>	<u>ANUALIDAD DE PAGO</u>
MARTIN SANCHEZ MANUELA	****6586*	1060120	4ª

IMPORTE POR ANUALIDAD

	<u>2015</u>	<u>2016</u>	<u>2017</u>	<u>2018</u>	<u>2019</u>
IMPORTE MÁXIMO SUBVENCIONABLE	203,17 €	203,17 €	195,18 €	195,18 €	187,19 €
IMPORTE MEDIO DE TRANSFERENCIA (€/ha)	114,14 €	114,14 €	114,14 €	114,14 €	114,14 €

RESUMEN DE UNIDADES

<u>Cód</u>	<u>GRUPO DE PAGO</u>	<u>Sup. Dec. Admisible (ha)</u>	<u>Sup. Comprometida (ha)</u>	<u>Sup. ajustada compromiso (1) (ha)</u>	<u>% sobredec.</u>	<u>Sup. Propuesta (ha)</u>	<u>Importe Declarado</u>	<u>Importe Topado</u>	<u>Importe Propuesto</u>	<u>Importe tras sobredec.</u>
51	AGRICULTURA MONTAÑA OLIVAR	1,64		1,64	0,00	1,64	187,19	187,19	187,19	187,19
	<b>TOTAL</b>	1,64	1,71	1,64		1,64	187,19	187,19	187,19	187,19

RECINTOS PROPUESTOS

<u>REE.</u>	<u>REFERENCIA SIGPAC</u>	<u>CULTIVO</u>	<u>DESCRIPCIÓN CULTIVO</u>	<u>S/R</u>	<u>G. PAGO</u>	<u>PEND. MEDIA (%)</u>	<u>SUP. DEC. ADMISIBLE (ha)</u>	<u>SUP. COMPROM. (ha)</u>	<u>SUP. AJUSTADA COMPROM. (1) (ha)</u>	<u>SUP. CONY. SIGPAC (ha)</u>	<u>SUP. CERTIF. (ha)</u>	<u>SUP. CAMPO (ha)</u>	<u>SUP. CAMPO DETER. CULT. DECLARADO (ha)</u>	<u>SUP. DEC. REDUCIDA (ha)</u>	<u>SUP. PROPUESTA (ha)</u>
1700000004634539	29-042-038-00047-008	101000	OLIVAR-SIN VARIEDAD	S	51	33,46	1,11	1,18	1,11	1,11	1,11			1,11	1,11
1700000004634541	29-042-038-00047-009	101000	OLIVAR-SIN VARIEDAD	S	51	22,75	0,05	0,05	0,05		0,05			0,05	0,05
1700000004634542	29-042-038-00048-001	101000	OLIVAR-SIN VARIEDAD	S	51	20,63	0,48	0,48	0,48		0,48			0,48	0,48

RESUMEN DE PAGOS

<u>IMPORTE ( Euros )</u>			
<u>FEADER</u>			
<u>PROPUESTO</u>	<u>(Eje 2)</u>	<u>MAGRAMA</u>	<u>CAGPDS</u>
Propuesto a pagar	187,19	140,39	26,68

APLICACIÓN DE REDUCCIONES Y SANCIONES

<u>Importe Calculado</u>	<u>Importe prereduc.</u>	<u>Admisibilidad y compromisos</u>	<u>Presentación tardía</u>	<u>Omisión declaración</u>	<u>Condicionabilidad</u>	<u>IMPORTE ( Euros )</u>			
<u>FEADER</u>						<u>PROPUESTO</u>	<u>(Eje 2)</u>	<u>MAGRAMA</u>	<u>CAGPDS</u>
187,19	187,19	0,00	0,00	0,00	0,00	187,19	140,39	20,12	26,68
<b>TOTAL</b>						187,19	140,39	20,12	26,68



<u>APELLIDOS Y NOMBRE / RAZÓN SOCIAL</u>	<u>NIF</u>	<u>EXPEDIENTE</u>	<u>ANUALIDAD DE PAGO</u>		
MARTIN TABOADA FRANCISCO	***7386*	1020782	4 <sup>a</sup>		
<b><u>IMPORTE POR ANUALIDAD</u></b>					
	<b>2015</b>	<b>2016</b>	<b>2017</b>	<b>2018</b>	<b>2019</b>
<b>IMPORTE MÁXIMO SUBVENCIONABLE</b>	507,92 €	507,92 €	507,92 €	507,92 €	507,92 €
<b>IMPORTE MEDIO DE TRANSFERENCIA (€/ha)</b>	114,14 €	114,14 €	114,14 €	114,14 €	114,14 €

**RESUMEN DE UNIDADES**

<u>Cód</u>	<u>GRUPO DE PAGO</u>	<u>Sup. Dec. Admisible (ha)</u>	<u>Sup. Comprometida (ha)</u>	<u>Sup. ajustada compromiso (1) (ha)</u>	<u>% sobredec.</u>	<u>Sup. Propuesta (ha)</u>	<u>Importe Declarado</u>	<u>Importe Topado</u>	<u>Importe Propuesto</u>	<u>Importe tras sobredec.</u>
51	AGRICULTURA MONTAÑA OLIVAR	4,47		4,45	0,00	4,45	507,92	507,92	507,92	507,92
	<b>TOTAL</b>	<b>4,47</b>	<b>4,45</b>	<b>4,45</b>		<b>4,45</b>	<b>507,92</b>	<b>507,92</b>	<b>507,92</b>	<b>507,92</b>

**RECINTOS PROPUESTOS**

<u>REE.</u>	<u>REFERENCIA SIGPAC</u>	<u>CULTIVO</u>	<u>DESCRIPCIÓN CULTIVO</u>	<u>S/R</u>	<u>G.PAGO</u>	<u>PEND. MEDIA (%)</u>	<u>SUP. DEC. ADMISIBLE (ha)</u>	<u>SUP. COMPROM. (ha)</u>	<u>SUP. AJUSTADA COMPR.(1) (ha)</u>	<u>SUP. CONY. SIGPAC (ha)</u>	<u>SUP. CERTIE. (ha)</u>	<u>SUP. CAMPO (ha)</u>	<u>SUP. CAMPO DETER. CULT. DECLARADO (ha)</u>	<u>SUP. DEC. REDUCIDA (ha)</u>	<u>SUP. PROPUESTA (ha)</u>
1700000005552480	29-012-016-00149-001	101000	OLIVAR-SIN VARIEDAD	S	51	23,09	0,87	0,85	0,85		0,85			0,85	0,85
1700000005552481	29-012-016-00152-001	101000	OLIVAR-SIN VARIEDAD	S	51	26,77	0,95	0,95	0,95		0,95			0,95	0,95
1700000005552501	29-012-016-00151-001	101000	OLIVAR-SIN VARIEDAD	S	51	21,32	0,97	0,97	0,97		0,97			0,97	0,97
1700000005552502	29-012-016-00152-002	101000	OLIVAR-SIN VARIEDAD	S	51	20,23	0,66	0,66	0,66		0,66			0,66	0,66
1700000005552503	29-012-016-00154-002	101000	OLIVAR-SIN VARIEDAD	S	51	24,52	0,25	0,25	0,25		0,25			0,25	0,25
1700000005552504	29-012-016-00150-002	101000	OLIVAR-SIN VARIEDAD	S	51	20,63	0,23	0,23	0,23	0,23	0,23			0,23	0,23
1700000005552505	29-012-016-00151-002	101000	OLIVAR-SIN VARIEDAD	S	51	22,52	0,30	0,30	0,30		0,30			0,30	0,30
1700000005552506	29-012-016-00152-003	101000	OLIVAR-SIN VARIEDAD	S	51	22,34	0,24	0,24	0,24		0,24			0,24	0,24

**RESUMEN DE PAGOS**

<b><u>IMPORTE ( Euros )</u></b>				
	<b><u>PROPUESTO</u></b>	<b><u>FEADER (Eje 2)</u></b>	<b><u>MAGRAMA</u></b>	<b><u>CAGPDS</u></b>
Propuesto a pagar	507,92	380,94	54,60	72,38

**APLICACIÓN DE REDUCCIONES Y SANCIONES**

<u>Importe Calculado</u>	<u>Importe prereduc.</u>	<u>Admisibilidad y compromisos</u>	<u>Presentación tardía</u>	<u>Omisión declaración</u>	<u>Condicionabilidad</u>	<u>PROPUESTO</u>	<b><u>IMPORTE ( Euros )</u></b>		
							<b><u>FEADER (Eje 2)</u></b>	<b><u>MAGRAMA</u></b>	<b><u>CAGPDS</u></b>
507,92	507,92	0,00	0,00	0,00	0,00	507,92	380,94	54,60	72,38
<b>TOTAL</b>						<b>507,92</b>	<b>380,94</b>	<b>54,60</b>	<b>72,38</b>



<u>APELLIDOS Y NOMBRE / RAZÓN SOCIAL</u>	<u>NIF</u>	<u>EXPEDIENTE</u>	<u>ANUALIDAD DE PAGO</u>
MARTINEZ CUEVAS OLGA	****4408*	1087934	4ª

**IMPORTE POR ANUALIDAD**

	<u>2015</u>	<u>2016</u>	<u>2017</u>	<u>2018</u>	<u>2019</u>
<b>IMPORTE MÁXIMO SUBVENCIONABLE</b>	257,96 €	257,96 €	257,96 €	257,96 €	257,96 €
<b>IMPORTE MEDIO DE TRANSFERENCIA (€/ha)</b>	114,14 €	114,14 €	114,14 €	114,14 €	114,14 €

**RESUMEN DE UNIDADES**

<u>Cód</u>	<u>GRUPO DE PAGO</u>	<u>Sup. Dec. Admisible (ha)</u>	<u>Sup. Comprometida (ha)</u>	<u>Sup. ajustada compromiso (1) (ha)</u>	<u>% sobredec.</u>	<u>Sup. Propuesta (ha)</u>	<u>Importe Declarado</u>	<u>Importe Topado</u>	<u>Importe Propuesto</u>	<u>Importe tras sobredec.</u>
51	AGRICULTURA MONTAÑA OLIVAR	2,26		2,26	0,00	2,26	257,96	257,96	257,96	257,96
	<b>TOTAL</b>	2,26	2,26	2,26		2,26	257,96	257,96	257,96	257,96

**RECINTOS PROPUESTOS**

<u>REE.</u>	<u>REFERENCIA SIGPAC</u>	<u>CULTIVO</u>	<u>DESCRIPCIÓN CULTIVO</u>	<u>S/R</u>	<u>G. PAGO</u>	<u>PEND. MEDIA (%)</u>	<u>SUP. DEC. ADMISIBLE (ha)</u>	<u>SUP. COMPROM. (ha)</u>	<u>SUP. AJUSTADA COMPROM. (1) (ha)</u>	<u>SUP. CONY. SIGPAC (ha)</u>	<u>SUP. CERTIF. (ha)</u>	<u>SUP. CAMPO (ha)</u>	<u>SUP. CAMPO DETER. CULT. DECLARADO (ha)</u>	<u>SUP. DEC. REDUCIDA (ha)</u>	<u>SUP. PROPUESTA (ha)</u>
1700000004684191	29-100-003-00095-001	101000	OLIVAR-SIN VARIEDAD	S	51	44,12	1,32	1,32	1,32		1,32			1,32	1,32
1700000004684192	29-100-003-00095-005	101000	OLIVAR-SIN VARIEDAD	S	51	32,14	0,15	0,15	0,15		0,15			0,15	0,15
1700000004684193	29-100-003-00095-002	101000	OLIVAR-SIN VARIEDAD	S	51	44,27	0,79	0,79	0,79		0,79			0,79	0,79

**RESUMEN DE PAGOS**

<u>IMPORTE ( Euros )</u>			
<u>FEADER</u>			
<u>PROPUESTO</u>	<u>(Eje 2)</u>	<u>MAGRAMA</u>	<u>CAGPDS</u>
Propuesto a pagar	257,96	193,47	36,76
		27,73	

**APLICACIÓN DE REDUCCIONES Y SANCIONES**

<u>Importe Calculado</u>	<u>Importe prerreduc.</u>	<u>Admisibilidad y compromisos</u>	<u>Presentación tardía</u>	<u>Omisión declaración</u>	<u>Condicionabilidad</u>	<u>IMPORTE ( Euros )</u>			
<u>FEADER</u>									
<u>PROPUESTO</u>						<u>(Eje 2)</u>	<u>MAGRAMA</u>	<u>CAGPDS</u>	
257,96	257,96	0,00	0,00	0,00	0,00	257,96	193,47	36,76	
							27,73		
						<b>TOTAL</b>	257,96	193,47	36,76
								27,73	



**APELLIDOS Y NOMBRE / RAZÓN SOCIAL**

MAYORGA DE LA CRUZ GUILLERMO

**NIF**

\*\*\*6035\*

**EXPEDIENTE**

1082538

**ANUALIDAD DE PAGO**

4ª

**IMPORTES POR ANUALIDAD**

	2015	2016	2017	2018	2019
IMPORTE MÁXIMO SUBVENCIONABLE	390,36 €	390,36 €	390,36 €	390,36 €	390,36 €
IMPORTE MEDIO DE TRANSFERENCIA (€/ha)	114,14 €	114,14 €	114,14 €	114,14 €	114,14 €

**RESUMEN DE UNIDADES**

Cód	GRUPO DE PAGO	Sup. Dec. Admisible (ha)	Sup. Comprometida (ha)	Sup. ajustada compromiso (1) (ha)	% sobredec.	Sup. Propuesta (ha)	Importe Declarado	Importe Topado	Importe Propuesto	Importe tras sobredec.
51	AGRICULTURA MONTAÑA OLIVAR	3,48		3,42	0,00	3,42	390,36	390,36	390,36	390,36
	<b>TOTAL</b>	3,48	3,42	3,42		3,42	390,36	390,36	390,36	390,36

**RECINTOS PROPUESTOS**

REF.	REFERENCIA SIGPAC	CULTIVO	DESCRIPCIÓN CULTIVO	S/R	G. PAGO	PEND. MEDIA (%)	SUP. DEC. ADMISIBLE (ha)	SUP. COMPROM. (ha)	SUP. AJUSTADA COMPR.(1) (ha)	SUP. CONY. SIGPAC (ha)	SUP. CERTIF. (ha)	SUP. CAMPO (ha)	SUP. CAMPO DETER. CULT. DECLARADO (ha)	SUP. DEC. REDUCIDA (ha)	SUP. PROPUESTA (ha)
1700000003056629	29-011-016-00039-001	101000	OLIVAR-SIN VARIEDAD	S	51	59,44	0,08	0,35	0,08		0,16			0,08	0,08
1700000003056630	29-011-022-00005-017	101000	OLIVAR-SIN VARIEDAD	S	51	49,30	0,51	0,51	0,51		0,51			0,51	0,51
1700000003056631	29-011-016-00070-005	101000	OLIVAR-SIN VARIEDAD	S	51	38,81	1,00	1,00	1,00		1,00			1,00	1,00
1700000003056632	29-011-016-00070-014	101000	OLIVAR-SIN VARIEDAD	S	51	48,66	0,32	0,32	0,32		0,34			0,32	0,32
1700000003056633	29-011-016-00071-026	101000	OLIVAR-SIN VARIEDAD	S	51	39,01	0,19	0,18	0,18		0,20			0,18	0,18
1700000003056634	29-011-016-00071-002	101000	OLIVAR-SIN VARIEDAD	S	51	42,29	0,25	0,23	0,23		0,26			0,23	0,23
1700000003056635	29-011-016-00070-004	101000	OLIVAR-SIN VARIEDAD	S	51	48,71	0,34	0,34	0,34		0,34			0,34	0,34
1700000003056636	29-011-016-00039-002	101000	OLIVAR-SIN VARIEDAD	S	51	28,54	0,10	0,09	0,09		0,11			0,09	0,09
1700000003056637	29-011-016-00070-009	101000	OLIVAR-SIN VARIEDAD	S	51	50,56	0,08	0,08	0,08		0,08			0,08	0,08
1700000003056638	29-011-016-00039-001	101000	OLIVAR-SIN VARIEDAD	S	51	59,44	0,27	0,35	0,27		0,54			0,27	0,27
1700000003056639	29-011-016-00071-013	101000	OLIVAR-SIN VARIEDAD	S	51	53,62	0,09	0,09	0,09		0,09			0,09	0,09
1700000003056640	29-011-016-00071-012	101000	OLIVAR-SIN VARIEDAD	S	51	41,43	0,08	0,08	0,08		0,08			0,08	0,08
1700000003056641	29-011-016-00071-029	101000	OLIVAR-SIN VARIEDAD	S	51	53,30	0,09	0,07	0,07		0,10			0,07	0,07
1700000003056642	29-011-016-00071-027	101000	OLIVAR-SIN VARIEDAD	S	51	48,88	0,08	0,08	0,08		0,08			0,08	0,08

**RESUMEN DE PAGOS**

	<b>IMPORTE ( Euros )</b>			
	PROPUESTO	FEADER (Eje 2)	MAGRAMA	CAGPDS
Propuesto a pagar	390,36	292,77	41,96	55,63

**APLICACIÓN DE REDUCCIONES Y SANCIONES**

Importe Calculado	Importe prereduc.	Admisibilidad y compromisos	Presentación tardía	Omisión declaración	Condicionality	PROPUESTO	<b>IMPORTE ( Euros )</b>			
							FEADER (Eje 2)	MAGRAMA	CAGPDS	
390,36	390,36	0,00	0,00	0,00	0,00	390,36	292,77	41,96	55,63	
						<b>TOTAL</b>	390,36	292,77	41,96	55,63





<u>APELLIDOS Y NOMBRE / RAZÓN SOCIAL</u>	<u>NIF</u>	<u>EXPEDIENTE</u>	<u>ANUALIDAD DE PAGO</u>
MAYORGA GOMEZ JUAN	****4179*	1035556	4ª

**IMPORTE POR ANUALIDAD**

	<u>2015</u>	<u>2016</u>	<u>2017</u>	<u>2018</u>	<u>2019</u>
<b>IMPORTE MÁXIMO SUBVENCIONABLE</b>	157,51 €	157,51 €	157,51 €	157,51 €	157,51 €
<b>IMPORTE MEDIO DE TRANSFERENCIA (€/ha)</b>	114,14 €	114,14 €	114,14 €	114,14 €	114,14 €

**RESUMEN DE UNIDADES**

<u>Cód</u>	<u>GRUPO DE PAGO</u>	<u>Sup. Dec. Admisible (ha)</u>	<u>Sup. Comprometida (ha)</u>	<u>Sup. ajustada compromiso (1) (ha)</u>	<u>% sobredec.</u>	<u>Sup. Propuesta (ha)</u>	<u>Importe Declarado</u>	<u>Importe Topado</u>	<u>Importe Propuesto</u>	<u>Importe tras sobredec.</u>
51	AGRICULTURA MONTAÑA OLIVAR	1,38		1,38	0,00	1,38	157,51	157,51	157,51	157,51
	<b>TOTAL</b>	1,38	1,38	1,38		1,38	157,51	157,51	157,51	157,51

**RECINTOS PROPUESTOS**

<u>REE.</u>	<u>REFERENCIA SIGPAC</u>	<u>CULTIVO</u>	<u>DESCRIPCIÓN CULTIVO</u>	<u>S/R</u>	<u>G.PAGO</u>	<u>PEND. MEDIA (%)</u>	<u>SUP. ADMISIBLE (ha)</u>	<u>SUP. COMPROM. (ha)</u>	<u>SUP. AJUSTADA COMPROM. (1) (ha)</u>	<u>SUP. CONY. SIGPAC (ha)</u>	<u>SUP. CERTIF. (ha)</u>	<u>SUP. CAMPO (ha)</u>	<u>SUP. CAMPO DETER. CULT. DECLARADO (ha)</u>	<u>SUP. DEC. REDUCIDA (ha)</u>	<u>SUP. PROPUESTA (ha)</u>
1700000007194353	29-040-034-00159-002	101000	OLIVAR-SIN VARIEDAD	S	51	26,51	0,02	0,02	0,02		0,02			0,02	0,02
1700000007194354	29-040-034-00160-001	101000	OLIVAR-SIN VARIEDAD	S	51	22,06	1,36	1,36	1,36		1,36			1,36	1,36

**RESUMEN DE PAGOS**

<u>IMPORTE ( Euros )</u>				
	<u>PROPUESTO</u>	<u>FEADER (Eje 2)</u>	<u>MAGRAMA</u>	<u>CAGPDS</u>
Propuesto a pagar	157,51	118,13	16,93	22,45

**APLICACIÓN DE REDUCCIONES Y SANCIONES**

<u>Importe Calculado</u>	<u>Importe prereduc.</u>	<u>Admisibilidad y compromisos</u>	<u>Presentación tardía</u>	<u>Omisión declaración</u>	<u>Condicionalidad</u>	<u>PROPUESTO</u>	<u>IMPORTE ( Euros )</u>			
							<u>FEADER (Eje 2)</u>	<u>MAGRAMA</u>	<u>CAGPDS</u>	
157,51	157,51	0,00	0,00	0,00	0,00	157,51	118,13	16,93	22,45	
						<b>TOTAL</b>	157,51	118,13	16,93	22,45



<u>APELLIDOS Y NOMBRE / RAZÓN SOCIAL</u>	<u>NIF</u>	<u>EXPEDIENTE</u>	<u>ANUALIDAD DE PAGO</u>
MOLINA GARCIA JOSE ANTONIO	***7314*	1205724	4ª

**IMPORTE POR ANUALIDAD**

	<u>2015</u>	<u>2016</u>	<u>2017</u>	<u>2018</u>	<u>2019</u>
IMPORTE MÁXIMO SUBVENCIONABLE	530,75 €	529,61 €	529,61 €	471,40 €	471,40 €
IMPORTE MEDIO DE TRANSFERENCIA (€/ha)	114,14 €	114,14 €	114,14 €	114,14 €	114,14 €

**RESUMEN DE UNIDADES**

<u>Cód</u>	<u>GRUPO DE PAGO</u>	<u>Sup. Dec. Admisible (ha)</u>	<u>Sup. Comprometida (ha)</u>	<u>Sup. ajustada compromiso (1) (ha)</u>	<u>% sobredec.</u>	<u>Sup. Propuesta (ha)</u>	<u>Importe Declarado</u>	<u>Importe Topado</u>	<u>Importe Propuesto</u>	<u>Importe tras sobredec.</u>
51	AGRICULTURA MONTAÑA OLIVAR	4,86		4,13	0,00	4,13	471,40	471,40	471,40	471,40
	<b>TOTAL</b>	4,86	4,13	4,13		4,13	471,40	471,40	471,40	471,40

**RECINTOS PROPUESTOS**

<u>REE.</u>	<u>REFERENCIA SIGPAC</u>	<u>CULTIVO DESCRIPCIÓN CULTIVO</u>	<u>S/R</u>	<u>G. PAGO</u>	<u>PEND. MEDIA (%)</u>	<u>SUP. DEC. ADMISIBLE (ha)</u>	<u>SUP. COMPROM. (ha)</u>	<u>SUP. AJUSTADA COMPROM. (1) (ha)</u>	<u>SUP. CONY. SIGPAC (ha)</u>	<u>SUP. CERTIF. (ha)</u>	<u>SUP. CAMPO (ha)</u>	<u>SUP. CAMPO DETER. CULT. DECLARADO (ha)</u>	<u>SUP. DEC. REDUCIDA (ha)</u>	<u>SUP. PROPUESTA (ha)</u>
-155353	29-083-014-00038-006	101000 OLIVAR-SIN VARIEDAD	S	51	29,91	0,71	0,56	0,56	0,55	0,56			0,55	0,55
1700000005364501	29-083-011-00413-004	101000 OLIVAR-SIN VARIEDAD	S	51	33,11	0,11	0,11	0,11		0,11			0,11	0,11
1700000005364502	29-083-011-00414-003	101000 OLIVAR-SIN VARIEDAD	S	51	20,27	0,10	0,09	0,09		0,10			0,09	0,09
1700000005364503	29-083-011-00422-003	101000 OLIVAR-SIN VARIEDAD	S	51	31,59	3,04	2,99	2,99		3,04			2,99	2,99
1700000005364504	29-083-014-00027-001	101000 OLIVAR-SIN VARIEDAD	S	51	25,31	0,86	0,86	0,86		0,86			0,86	0,86
1700000005364506	29-083-011-00421-004	101000 OLIVAR-SIN VARIEDAD	S	51	26,35	0,04	0,04	0,04	0,04	0,04			0,04	0,04

**RESUMEN DE PAGOS**

<u>IMPORTE ( Euros )</u>				
	<u>PROPUESTO</u>	<u>FEADER (Eje 2)</u>	<u>MAGRAMA</u>	<u>CAGPDS</u>
Propuesto a pagar	471,40	353,55	50,68	67,17

**APLICACIÓN DE REDUCCIONES Y SANCIONES**

<u>Importe Calculado</u>	<u>Importe prereduc.</u>	<u>Admisibilidad y compromisos</u>	<u>Presentación tardía</u>	<u>Omisión declaración</u>	<u>Condicionality</u>	<u>PROPUESTO</u>	<u>IMPORTE ( Euros )</u>			
							<u>FEADER (Eje 2)</u>	<u>MAGRAMA</u>	<u>CAGPDS</u>	
471,40	471,40	0,00	0,00	0,00	0,00	471,40	353,55	50,68	67,17	
						<b>TOTAL</b>	471,40	353,55	50,68	67,17



**APELLIDOS Y NOMBRE / RAZÓN SOCIAL**

MONTEXAQUEZ OLIVA, S.L.

**NIF**

\*\*\*9169\*

**EXPEDIENTE**

1113466

**ANUALIDAD DE PAGO**

4ª

**IMPORTE POR ANUALIDAD**

	2015	2016	2017	2018	2019
IMPORTE MÁXIMO SUBVENCIONABLE	1.874,18 €	1.874,18 €	1.874,18 €	1.874,18 €	1.874,18 €
IMPORTE MEDIO DE TRANSFERENCIA (€/ha)	114,14 €	114,14 €	114,14 €	114,14 €	114,14 €

**RESUMEN DE UNIDADES**

Cód	GRUPO DE PAGO	Sup. Dec. Admisible (ha)	Sup. Comprometida (ha)	Sup. ajustada compromiso (1) (ha)	% sobredec.	Sup. Propuesta (ha)	Importe Declarado	Importe Topado	Importe Propuesto	Importe tras sobredec.
51	AGRICULTURA MONTAÑA OLIVAR	16,42		16,42	0,00	16,42	1.874,18	1.874,18	1.874,18	1.874,18
	<b>TOTAL</b>	16,42	16,42	16,42		16,42	1.874,18	1.874,18	1.874,18	1.874,18

**RECINTOS PROPUESTOS**

REE.	REFERENCIA SIGPAC	CULTIVO	DESCRIPCIÓN CULTIVO	S/R	G. PAGO	PEND. MEDIA (%)	SUP. DEC. ADMISIBLE (ha)	SUP. COMPROM. (ha)	SUP. AJUSTADA COMPROM. (1) (ha)	SUP. CONY. SIGPAC (ha)	SUP. CERTIF. (ha)	SUP. CAMPO (ha)	SUP. CAMPO DETER. CULT. DECLARADO (ha)	SUP. DEC. REDUCIDA (ha)	SUP. PROPUESTA (ha)
1700000002706259	29-074-004-00056-004	101000	OLIVAR-SIN VARIEDAD	S	51	30,94	1,78	1,78	1,78		1,78			1,78	1,78
1700000002706260	29-074-004-00059-003	101000	OLIVAR-SIN VARIEDAD	S	51	34,94	11,59	11,59	11,59		11,59			11,59	11,59
1700000002706261	29-074-004-00060-001	101000	OLIVAR-SIN VARIEDAD	S	51	30,27	3,05	3,05	3,05	3,05	3,05			3,05	3,05

**RESUMEN DE PAGOS**

IMPORTE ( Euros )			
FEADER			
PROPUESTO	(Eje 2)	MAGRAMA	CAGPDS
Propuesto a pagar	1.874,18	1.405,64	267,07

**APLICACIÓN DE REDUCCIONES Y SANCIONES**

Importe Calculado	Importe prerreduc.	Admisibilidad y compromisos	Presentación tardía	Omisión declaración	Condicionalidad	IMPORTE ( Euros )			
						FEADER			
						PROPUESTO	(Eje 2)	MAGRAMA	CAGPDS
1.874,18	1.874,18	0,00	0,00	0,00	0,00	1.874,18	1.405,64	201,47	267,07
<b>TOTAL</b>						1.874,18	1.405,64	201,47	267,07



(1) Superficie declarada admisible ajustada con la superficie comprometida.  
 (2) Factor de penalización valorando el alcance para el tipo de compromiso.

<u>APELLIDOS Y NOMBRE / RAZÓN SOCIAL</u>	<u>NIF</u>	<u>EXPEDIENTE</u>	<u>ANUALIDAD DE PAGO</u>
MONTIEL JIMENEZ MARIA SOLEDAD	****1844*	1098748	4ª

**IMPORTE POR ANUALIDAD**

	<u>2015</u>	<u>2016</u>	<u>2017</u>	<u>2018</u>	<u>2019</u>
IMPORTE MÁXIMO SUBVENCIONABLE	708,81 €	708,81 €	708,81 €	708,81 €	708,81 €
IMPORTE MEDIO DE TRANSFERENCIA (€/ha)	114,14 €	114,14 €	114,14 €	114,14 €	114,14 €

**RESUMEN DE UNIDADES**

<u>Cód</u>	<u>GRUPO DE PAGO</u>	<u>Sup. Dec. Admisible (ha)</u>	<u>Sup. Comprometida (ha)</u>	<u>Sup. ajustada compromiso (1) (ha)</u>	<u>% sobredec.</u>	<u>Sup. Propuesta (ha)</u>	<u>Importe Declarado</u>	<u>Importe Topado</u>	<u>Importe Propuesto</u>	<u>Importe tras sobredec.</u>
51	AGRICULTURA MONTAÑA OLIVAR	6,21		6,21	0,00	6,21	708,81	708,81	708,81	708,81
	<b>TOTAL</b>	6,21	6,21	6,21		6,21	708,81	708,81	708,81	708,81

**RECINTOS PROPUESTOS**

<u>REE.</u>	<u>REFERENCIA SIGPAC</u>	<u>CULTIVO</u>	<u>DESCRIPCIÓN CULTIVO</u>	<u>S/R</u>	<u>G.PAGO</u>	<u>PEND. MEDIA (%)</u>	<u>SUP. DEC. ADMISIBLE (ha)</u>	<u>SUP. COMPROM. (ha)</u>	<u>SUP. AJUSTADA COMPROM. (1) (ha)</u>	<u>SUP. CONY. SIGPAC (ha)</u>	<u>SUP. CERTIF. (ha)</u>	<u>SUP. CAMPO (ha)</u>	<u>SUP. CAMPO DETER. CULT. DECLARADO (ha)</u>	<u>SUP. DEC. REDUCIDA (ha)</u>	<u>SUP. PROPUESTA (ha)</u>
1700000005249683	29-039-011-00013-030	101000	OLIVAR-SIN VARIEDAD	S	51	36,67	0,03	0,03	0,03		0,03			0,03	0,03
1700000005249684	29-039-011-00013-009	101000	OLIVAR-SIN VARIEDAD	S	51	35,52	6,18	6,18	6,18		6,18			6,18	6,18

**RESUMEN DE PAGOS**

	<u>IMPORTE ( Euros )</u>			
	<u>PROPUESTO</u>	<u>FEADER (Eje 2)</u>	<u>MAGRAMA</u>	<u>CAGPDS</u>
Propuesto a pagar	708,81	531,61	76,20	101,00

**APLICACIÓN DE REDUCCIONES Y SANCIONES**

<u>Importe Calculado</u>	<u>Importe prereduc.</u>	<u>Admisibilidad y compromisos</u>	<u>Presentación tardía</u>	<u>Omisión declaración</u>	<u>Condicionalidad</u>	<u>PROPUESTO</u>	<u>IMPORTE ( Euros )</u>			
							<u>FEADER (Eje 2)</u>	<u>MAGRAMA</u>	<u>CAGPDS</u>	
708,81	708,81	0,00	0,00	0,00	0,00	708,81	531,61	76,20	101,00	
						<b>TOTAL</b>	708,81	531,61	76,20	101,00



**APELLIDOS Y NOMBRE / RAZÓN SOCIAL**

MORA FERNANDEZ MARTIN

**NIF**

\*\*\*4840\*

**EXPEDIENTE**

1148777

**ANUALIDAD DE PAGO**

4ª

**IMPORTE POR ANUALIDAD**

	2015	2016	2017	2018	2019
IMPORTE MÁXIMO SUBVENCIONABLE	2.259,97 €	2.259,97 €	2.259,97 €	2.257,69 €	2.257,69 €
IMPORTE MEDIO DE TRANSFERENCIA (€/ha)	114,14 €	114,14 €	114,14 €	114,14 €	114,14 €

**RESUMEN DE UNIDADES**

Cód	GRUPO DE PAGO	Sup. Dec. Admisible (ha)	Sup. Comprometida (ha)	Sup. ajustada compromiso (1) (ha)	% sobredec.	Sup. Propuesta (ha)	Importe Declarado	Importe Topado	Importe Propuesto	Importe tras sobredec.
51	AGRICULTURA MONTAÑA OLIVAR	19,81		19,78	0,00	19,78	2.257,69	2.257,69	2.257,69	2.257,69
	<b>TOTAL</b>	19,81	19,78	19,78		19,78	2.257,69	2.257,69	2.257,69	2.257,69

**RECINTOS PROPUESTOS**

REF.	REFERENCIA SIGPAC	CULTIVO	DESCRIPCIÓN CULTIVO	S/R	G.PAGO	PEND. MEDIA (%)	SUP. DEC. ADMISIBLE (ha)	SUP. COMPROM. (ha)	SUP. AJUSTADA COMPROM. (1) (ha)	SUP. CONY. SIGPAC (ha)	SUP. CERTIF. (ha)	SUP. CAMPO (ha)	SUP. CAMPO DETER. CULT. DECLARADO (ha)	SUP. DEC. REDUCIDA (ha)	SUP. PROPUESTA (ha)
170000005297126	29-011-006-00016-007	101000	OLIVAR-SIN VARIEDAD	S	51	42,57	0,10	0,10	0,10		0,10			0,10	0,10
170000005297130	29-011-006-00016-017	101000	OLIVAR-SIN VARIEDAD	S	51	48,38	0,05	0,05	0,05		0,05			0,05	0,05
170000005297132	29-011-031-00091-011	101000	OLIVAR-SIN VARIEDAD	S	51	27,07	0,03	0,03	0,03		0,03			0,03	0,03
170000005297134	29-011-031-00091-009	101000	OLIVAR-SIN VARIEDAD	S	51	34,77	0,01	0,01	0,01		0,01			0,01	0,01
170000005297135	29-011-031-00091-007	101000	OLIVAR-SIN VARIEDAD	S	51	22,39	2,37	2,37	2,37		2,37			2,37	2,37
170000005297136	29-011-031-00092-141	101000	OLIVAR-SIN VARIEDAD	S	51	29,80	0,02	0,02	0,02		0,02			0,02	0,02
170000005297137	29-011-031-00092-138	101000	OLIVAR-SIN VARIEDAD	S	51	40,74	0,08	0,08	0,08		0,08			0,08	0,08
170000005297138	29-011-031-00092-144	101000	OLIVAR-SIN VARIEDAD	S	51	46,02	2,11	2,11	2,11		2,11			2,11	2,11
170000005297139	29-011-031-00092-143	101000	OLIVAR-SIN VARIEDAD	S	51	34,11	0,02	0,02	0,02		0,02			0,02	0,02
170000005297141	29-011-006-00016-005	101000	OLIVAR-SIN VARIEDAD	S	51	23,12	0,01	0,01	0,01		0,01			0,01	0,01
170000005297148	29-011-031-00098-020	101000	OLIVAR-SIN VARIEDAD	S	51	27,07	0,03	0,03	0,03		0,03			0,03	0,03
170000005297155	29-011-031-00091-024	101000	OLIVAR-SIN VARIEDAD	S	51	30,34	14,84	14,81	14,81		14,84			14,81	14,81
170000005297156	29-011-031-00092-006	101000	OLIVAR-SIN VARIEDAD	S	51	55,89	0,05	0,05	0,05		0,05			0,05	0,05
170000005297158	29-011-031-00092-019	101000	OLIVAR-SIN VARIEDAD	S	51	49,52	0,01	0,01	0,01		0,01			0,01	0,01
170000005297161	29-011-031-00092-071	101000	OLIVAR-SIN VARIEDAD	S	51	31,74	0,04	0,04	0,04		0,04			0,04	0,04
170000005297164	29-011-031-00092-132	101000	OLIVAR-SIN VARIEDAD	S	51	35,59	0,01	0,01	0,01		0,01			0,01	0,01
170000005297165	29-011-031-00092-135	101000	OLIVAR-SIN VARIEDAD	S	51	34,07	0,03	0,03	0,03		0,03			0,03	0,03

**RESUMEN DE PAGOS**

	IMPORTE ( Euros )			
	PROPUESTO	FEADER (Eje 2)	MAGRAMA	CAGPDS
Propuesto a pagar	2.257,69	1.693,27	242,70	321,72

**APLICACIÓN DE REDUCCIONES Y SANCIONES**

Importe Calculado	Importe prereduc.	Admisibilidad y compromisos	Presentación tardía	Omisión declaración	Condicionabilidad	IMPORTE ( Euros )				
						PROPUESTO	FEADER (Eje 2)	MAGRAMA	CAGPDS	
2.257,69	2.257,69	0,00	0,00	0,00	0,00	2.257,69	1.693,27	242,70	321,72	
						<b>TOTAL</b>	<b>2.257,69</b>	<b>1.693,27</b>	<b>242,70</b>	<b>321,72</b>



<u>APELLIDOS Y NOMBRE / RAZÓN SOCIAL</u>	<u>NIF</u>	<u>EXPEDIENTE</u>	<u>ANUALIDAD DE PAGO</u>
NARVAEZ CANTO ANTONIO	****1866*	1008746	4ª

**IMPORTE POR ANUALIDAD**

	<u>2015</u>	<u>2016</u>	<u>2017</u>	<u>2018</u>	<u>2019</u>
IMPORTE MÁXIMO SUBVENCIONABLE	369,81 €	369,81 €	369,81 €	369,81 €	369,81 €
IMPORTE MEDIO DE TRANSFERENCIA (€/ha)	114,14 €	114,14 €	114,14 €	114,14 €	114,14 €

**RESUMEN DE UNIDADES**

<u>Cód</u>	<u>GRUPO DE PAGO</u>	<u>Sup. Dec. Admisible (ha)</u>	<u>Sup. Comprometida (ha)</u>	<u>Sup. ajustada compromiso (1) (ha)</u>	<u>% sobredec.</u>	<u>Sup. Propuesta (ha)</u>	<u>Importe Declarado</u>	<u>Importe Topado</u>	<u>Importe Propuesto</u>	<u>Importe tras sobredec.</u>
51	AGRICULTURA MONTAÑA OLIVAR	4,02		3,24	0,00	3,24	369,81	369,81	369,81	369,81
	<b>TOTAL</b>	4,02	3,24	3,24		3,24	369,81	369,81	369,81	369,81

**RECINTOS PROPUESTOS**

<u>REE.</u>	<u>REFERENCIA SIGPAC</u>	<u>CULTIVO</u>	<u>DESCRIPCIÓN CULTIVO</u>	<u>S/R</u>	<u>G. PAGO</u>	<u>PEND. MEDIA (%)</u>	<u>SUP. DEC. ADMISIBLE (ha)</u>	<u>SUP. COMPROM. (ha)</u>	<u>SUP. AJUSTADA COMPROM. (1) (ha)</u>	<u>SUP. CONY. SIGPAC (ha)</u>	<u>SUP. CERTIF. (ha)</u>	<u>SUP. CAMPO (ha)</u>	<u>SUP. CAMPO DETER. CULT. DECLARADO (ha)</u>	<u>SUP. DEC. REDUCIDA (ha)</u>	<u>SUP. PROPUESTA (ha)</u>
1700000002768940	29-031-018-00254-003	101000	OLIVAR-SIN VARIEDAD	S	51	37,02	0,01	0,01	0,01		0,01			0,01	0,01
1700000002768947	29-031-018-00254-015	101000	OLIVAR-SIN VARIEDAD	S	51	29,71	0,04	0,04	0,04		0,04			0,04	0,04
1700000002768949	29-031-018-00254-004	101000	OLIVAR-SIN VARIEDAD	S	51	31,69	3,49	3,19	3,19		3,49			3,19	3,19
1700000002768951	29-031-018-00255-009	101000	OLIVAR-SIN VARIEDAD	S	51	52,87	0,02	0,02	0,02		0,02			0,02	0,02
1700000002768952	29-031-018-00255-006	101000	OLIVAR-SIN VARIEDAD	S	51	39,06	0,46	0,02	0,02		0,46			0,02	0,02

**RESUMEN DE PAGOS**

	<u>IMPORTE ( Euros )</u>			
	<u>PROPUESTO</u>	<u>FEADER (Eje 2)</u>	<u>MAGRAMA</u>	<u>CAGPDS</u>
Propuesto a pagar	369,81	277,36	39,75	52,70

**APLICACIÓN DE REDUCCIONES Y SANCIONES**

<u>Importe Calculado</u>	<u>Importe prereduc.</u>	<u>Admisibilidad y compromisos</u>	<u>Presentación tardía</u>	<u>Omisión declaración</u>	<u>Condicionabilidad</u>	<u>PROPUESTO</u>	<u>FEADER (Eje 2)</u>	<u>MAGRAMA</u>	<u>CAGPDS</u>
369,81	369,81	0,00	0,00	0,00	0,00	369,81	277,36	39,75	52,70
<b>TOTAL</b>						369,81	277,36	39,75	52,70

**INCIDENCIAS****INCIDENCIA DESCRIPCIÓN**

- 80403 Explotación no inscrita en SIPEA o con superficie certificada cero.(anexo 1, Orden 26 mayo 2015).  
Ref:1700000002768953 Recinto:29-031-018-00266-003 Cultivo:101000 OLIVAR-SIN VARIEDAD Secano
- 80421 Solicita recinto que no está comprometido para la operación.  
Ref:1700000002768948 Recinto:29-031-018-00254-016 Cultivo:101000 OLIVAR-SIN VARIEDAD Secano  
Ref:1700000002768953 Recinto:29-031-018-00266-003 Cultivo:101000 OLIVAR-SIN VARIEDAD Secano



<u>APELLIDOS Y NOMBRE / RAZÓN SOCIAL</u>	<u>NIF</u>	<u>EXPEDIENTE</u>	<u>ANUALIDAD DE PAGO</u>
NIETO GARCIA PATRICIA	****2914*	1177767	4ª

**IMPORTE POR ANUALIDAD**

	<u>2015</u>	<u>2016</u>	<u>2017</u>	<u>2018</u>	<u>2019</u>
<b>IMPORTE MÁXIMO SUBVENCIONABLE</b>	191,76 €	191,76 €	191,76 €	191,76 €	191,76 €
<b>IMPORTE MEDIO DE TRANSFERENCIA (€/ha)</b>	114,14 €	114,14 €	114,14 €	114,14 €	114,14 €

**RESUMEN DE UNIDADES**

<u>Cód</u>	<u>GRUPO DE PAGO</u>	<u>Sup. Dec. Admisible (ha)</u>	<u>Sup. Comprometida (ha)</u>	<u>Sup. ajustada compromiso (1) (ha)</u>	<u>% sobredec.</u>	<u>Sup. Propuesta (ha)</u>	<u>Importe Declarado</u>	<u>Importe Topado</u>	<u>Importe Propuesto</u>	<u>Importe tras sobredec.</u>
51	AGRICULTURA MONTAÑA OLIVAR	1,68		1,68	0,00	1,68	191,76	191,76	191,76	191,76
	<b>TOTAL</b>	1,68	1,68	1,68		1,68	191,76	191,76	191,76	191,76

**RECINTOS PROPUESTOS**

<u>REE.</u>	<u>REFERENCIA SIGPAC</u>	<u>CULTIVO</u>	<u>DESCRIPCIÓN CULTIVO</u>	<u>S/R</u>	<u>G. PAGO</u>	<u>PEND. MEDIA (%)</u>	<u>SUP. DEC. ADMISIBLE (ha)</u>	<u>SUP. COMPROM. (ha)</u>	<u>SUP. AJUSTADA COMPROM. (1) (ha)</u>	<u>SUP. CONY. SIGPAC (ha)</u>	<u>SUP. CERTIF. (ha)</u>	<u>SUP. CAMPO (ha)</u>	<u>SUP. CAMPO DETER. CULT. DECLARADO (ha)</u>	<u>SUP. DEC. REDUCIDA (ha)</u>	<u>SUP. PROPUESTA (ha)</u>
1700000006381408	29-012-018-00177-003	101000	OLIVAR-SIN VARIEDAD	S	51	27,21	0,73	0,73	0,73		0,73			0,73	0,73
1700000006381409	29-012-033-00078-001	101000	OLIVAR-SIN VARIEDAD	S	51	49,60	0,31	0,31	0,31		0,31			0,31	0,31
1700000006381410	29-012-033-00089-001	101000	OLIVAR-SIN VARIEDAD	S	51	30,22	0,17	0,17	0,17		0,17			0,17	0,17
1700000006381411	29-012-018-00177-004	101000	OLIVAR-SIN VARIEDAD	S	51	29,72	0,47	0,47	0,47		0,47			0,47	0,47

**RESUMEN DE PAGOS**

<u>IMPORTE ( Euros )</u>				
<u>FEADER</u>				
<u>PROPUESTO</u>	<u>(Eje 2)</u>	<u>MAGRAMA</u>	<u>CAGPDS</u>	
Propuesto a pagar	191,76	143,82	20,61	27,33

**APLICACIÓN DE REDUCCIONES Y SANCIONES**

<u>Importe Calculado</u>	<u>Importe prereduc.</u>	<u>Admisibilidad y compromisos</u>	<u>Presentación tardía</u>	<u>Omisión declaración</u>	<u>Condicionabilidad</u>	<u>PROPUESTO</u>	<u>IMPORTE ( Euros )</u>		
							<u>FEADER</u>		
							<u>(Eje 2)</u>	<u>MAGRAMA</u>	<u>CAGPDS</u>
191,76	191,76	0,00	0,00	0,00	0,00	191,76	143,82	20,61	27,33
<b>TOTAL</b>						191,76	143,82	20,61	27,33



<u>APELLIDOS Y NOMBRE / RAZÓN SOCIAL</u>	<u>NIF</u>	<u>EXPEDIENTE</u>	<u>ANUALIDAD DE PAGO</u>
NIETO GONZALEZ BARTOLOME	***2289*	1025395	4ª

**IMPORTE POR ANUALIDAD**

	<u>2015</u>	<u>2016</u>	<u>2017</u>	<u>2018</u>	<u>2019</u>
<b>IMPORTE MÁXIMO SUBVENCIONABLE</b>	1.207,60 €	1.207,60 €	1.204,18 €	1.204,18 €	1.204,18 €
<b>IMPORTE MEDIO DE TRANSFERENCIA (€/ha)</b>	114,14 €	114,14 €	114,14 €	114,14 €	114,14 €

**RESUMEN DE UNIDADES**

<u>Cód</u>	<u>GRUPO DE PAGO</u>	<u>Sup. Dec. Admisible (ha)</u>	<u>Sup. Comprometida (ha)</u>	<u>Sup. ajustada compromiso (1) (ha)</u>	<u>% sobredec.</u>	<u>Sup. Propuesta (ha)</u>	<u>Importe Declarado</u>	<u>Importe Topado</u>	<u>Importe Propuesto</u>	<u>Importe tras sobredec.</u>
51	AGRICULTURA MONTAÑA OLIVAR	10,55		10,55	0,00	10,55	1.204,18	1.204,18	1.204,18	1.204,18
	<b>TOTAL</b>	10,55	10,55	10,55		10,55	1.204,18	1.204,18	1.204,18	1.204,18

**RECINTOS PROPUESTOS**

<u>REE.</u>	<u>REFERENCIA SIGPAC</u>	<u>CULTIVO</u>	<u>DESCRIPCIÓN CULTIVO</u>	<u>S/R</u>	<u>G.PAGO</u>	<u>PEND. MEDIA (%)</u>	<u>SUP. DEC. ADMISIBLE (ha)</u>	<u>SUP. COMPROM. (ha)</u>	<u>SUP. AJUSTADA COMPROM. (1) (ha)</u>	<u>SUP. CONY. SIGPAC (ha)</u>	<u>SUP. CERTIF. (ha)</u>	<u>SUP. CAMPO (ha)</u>	<u>SUP. CAMPO DETER. CULT. DECLARADO (ha)</u>	<u>SUP. DEC. REDUCIDA (ha)</u>	<u>SUP. PROPUESTA (ha)</u>
170000005302466	29-084-013-00056-004	101000	OLIVAR-SIN VARIEDAD	S	51	20,70	10,55	10,58	10,55		10,55			10,55	10,55

**RESUMEN DE PAGOS**

	<u>IMPORTE ( Euros )</u>			
	<u>PROPUESTO</u>	<u>FEADER (Eje 2)</u>	<u>MAGRAMA</u>	<u>CAGPDS</u>
Propuesto a pagar	1.204,18	903,14	129,45	171,59

**APLICACIÓN DE REDUCCIONES Y SANCIONES**

<u>Importe Calculado</u>	<u>Importe prereduc.</u>	<u>Admisibilidad y compromisos</u>	<u>Presentación tardía</u>	<u>Omisión declaración</u>	<u>Condicionabilidad</u>	<u>PROPUESTO</u>	<u>FEADER (Eje 2)</u>	<u>MAGRAMA</u>	<u>CAGPDS</u>	
1.204,18	1.204,18	0,00	0,00	0,00	0,00	1.204,18	903,14	129,45	171,59	
						<b>TOTAL</b>	1.204,18	903,14	129,45	171,59



(1) Superficie declarada admisible ajustada con la superficie comprometida.  
 (2) Factor de penalización valorando el alcance para el tipo de compromiso.



**APELLIDOS Y NOMBRE / RAZÓN SOCIAL**

PERALES MARTINEZ ILDEFONSO

**NIF**

\*\*\*9734\*

**EXPEDIENTE**

1104172

**ANUALIDAD DE PAGO**

4ª

**IMPORTE POR ANUALIDAD**

	2015	2016	2017	2018	2019
IMPORTE MÁXIMO SUBVENCIONABLE	1.302,34 €	1.302,34 €	1.302,34 €	1.302,34 €	1.302,34 €
IMPORTE MEDIO DE TRANSFERENCIA (€/ha)	114,14 €	114,14 €	114,14 €	114,14 €	114,14 €

**RESUMEN DE UNIDADES**

Cód	GRUPO DE PAGO	Sup. Dec. Admisible (ha)	Sup. Comprometida (ha)	Sup. ajustada compromiso (1) (ha)	% sobredec.	Sup. Propuesta (ha)	Importe Declarado	Importe Topado	Importe Propuesto	Importe tras sobredec.
51	AGRICULTURA MONTAÑA OLIVAR	11,41		11,41	0,00	11,41	1.302,34	1.302,34	1.302,34	1.302,34
	<b>TOTAL</b>	11,41	11,41	11,41		11,41	1.302,34	1.302,34	1.302,34	1.302,34

**RECINTOS PROPUESTOS**

REF.	REFERENCIA SIGPAC	CULTIVO	DESCRIPCIÓN CULTIVO	S/R	G.PAGO	PEND. MEDIA (%)	SUP. DEC. ADMISIBLE (ha)	SUP. COMPROM. (ha)	SUP. AJUSTADA COMPR.(1) (ha)	SUP. CONY. SIGPAC (ha)	SUP. CERTIF. (ha)	SUP. CAMPO (ha)	SUP. CAMPO DETER. CULT. DECLARADO (ha)	SUP. DEC. REDUCIDA (ha)	SUP. PROPUESTA (ha)
1700000005126191	29-022-001-00219-003	101000	OLIVAR-SIN VARIEDAD	S	51	48,84	1,21	1,21	1,21		1,21			1,21	1,21
1700000005126192	29-022-001-00241-008	101000	OLIVAR-SIN VARIEDAD	S	51	50,00	0,99	0,99	0,99		0,99			0,99	0,99
1700000005126193	29-022-001-00240-021	101000	OLIVAR-SIN VARIEDAD	S	51	71,61	0,18	0,18	0,18		0,18			0,18	0,18
1700000005126194	29-022-001-00240-025	101000	OLIVAR-SIN VARIEDAD	S	51	43,37	1,76	1,76	1,76		1,76			1,76	1,76
1700000005126195	29-022-001-00223-003	101000	OLIVAR-SIN VARIEDAD	S	51	44,84	0,64	0,64	0,64		0,64			0,64	0,64
1700000005126196	29-022-001-00224-003	101000	OLIVAR-SIN VARIEDAD	S	51	53,01	2,41	2,41	2,41		2,41			2,41	2,41
1700000005126197	29-022-001-00226-001	101000	OLIVAR-SIN VARIEDAD	S	51	60,21	0,20	0,20	0,20		0,20			0,20	0,20
1700000005126198	29-022-001-00240-008	101000	OLIVAR-SIN VARIEDAD	S	51	54,57	0,34	0,34	0,34		0,34			0,34	0,34
1700000005126199	29-022-001-00224-005	101000	OLIVAR-SIN VARIEDAD	S	51	49,64	0,78	0,78	0,78		0,78			0,78	0,78
1700000005126201	29-022-001-00241-009	101000	OLIVAR-SIN VARIEDAD	S	51	40,73	2,39	2,39	2,39		2,39			2,39	2,39
1700000005126202	29-022-001-00241-017	101000	OLIVAR-SIN VARIEDAD	S	51	51,40	0,03	0,03	0,03		0,03			0,03	0,03
1700000005126204	29-022-001-00240-028	101000	OLIVAR-SIN VARIEDAD	S	51	51,56	0,39	0,39	0,39		0,39			0,39	0,39
1700000005126206	29-022-001-00241-003	101000	OLIVAR-SIN VARIEDAD	S	51	47,80	0,09	0,09	0,09		0,09			0,09	0,09

**RESUMEN DE PAGOS**

	IMPORTE ( Euros )			
	PROPUESTO	FEADER (Eje 2)	MAGRAMA	CAGPDS
Propuesto a pagar	1.302,34	976,76	140,00	185,58

**APLICACIÓN DE REDUCCIONES Y SANCIONES**

Importe Calculado	Importe prereduc.	Admisibilidad y compromisos	Presentación tardía	Omisión declaración	Condicionabilidad	IMPORTE ( Euros )				
						PROPUESTO	FEADER (Eje 2)	MAGRAMA	CAGPDS	
1.302,34	1.302,34	0,00	0,00	0,00	0,00	1.302,34	976,76	140,00	185,58	
						<b>TOTAL</b>	<b>1.302,34</b>	<b>976,76</b>	<b>140,00</b>	<b>185,58</b>



**APELLIDOS Y NOMBRE / RAZÓN SOCIAL**

PEREZ ABELA CARMEN JUANA

**NIF**

\*\*\*\*8429\*

**EXPEDIENTE**

1043936

**ANUALIDAD DE PAGO**

4ª

**IMPORTE POR ANUALIDAD**

	2015	2016	2017	2018	2019
IMPORTE MÁXIMO SUBVENCIONABLE	570,70 €	570,70 €	570,70 €	569,56 €	569,56 €
IMPORTE MEDIO DE TRANSFERENCIA (€/ha)	114,14 €	114,14 €	114,14 €	114,14 €	114,14 €

**RESUMEN DE UNIDADES**

Cód	GRUPO DE PAGO	Sup. Dec. Admisible (ha)	Sup. Comprometida (ha)	Sup. ajustada compromiso (1) (ha)	% sobredec.	Sup. Propuesta (ha)	Importe Declarado	Importe Topado	Importe Propuesto	Importe tras sobredec.
51	AGRICULTURA MONTAÑA OLIVAR	5,02		4,99	0,00	4,99	569,56	569,56	569,56	569,56
	<b>TOTAL</b>	5,02	4,99	4,99		4,99	569,56	569,56	569,56	569,56

**RECINTOS PROPUESTOS**

REF.	REFERENCIA SIGPAC	CULTIVO	DESCRIPCIÓN CULTIVO	S/R	G. PAGO	PEND. MEDIA (%)	SUP. DEC. ADMISIBLE (ha)	SUP. COMPROM. (ha)	SUP. AJUSTADA COMPROM. (1) (ha)	SUP. CONY. SIGPAC (ha)	SUP. CERTIE. (ha)	SUP. CAMPO (ha)	SUP. CAMPO DETER. CULT. DECLARADO (ha)	SUP. DEC. REDUCIDA (ha)	SUP. PROPUESTA (ha)
1700000002687283	29-031-001-00103-004	101000	OLIVAR-SIN VARIEDAD	S	51	28,33	0,95	0,95	0,95		0,95			0,95	0,95
1700000002687284	29-031-001-00124-001	101000	OLIVAR-SIN VARIEDAD	S	51	22,46	0,53	0,53	0,53		0,53			0,53	0,53
1700000002687287	29-031-006-00067-001	101000	OLIVAR-SIN VARIEDAD	S	51	26,44	1,39	1,39	1,39		1,39			1,39	1,39
1700000002687288	29-031-016-00047-001	101000	OLIVAR-SIN VARIEDAD	S	51	41,63	0,44	0,44	0,44		0,44			0,44	0,44
1700000002687289	29-031-016-00047-005	101000	OLIVAR-SIN VARIEDAD	S	51	32,26	0,13	0,13	0,13		0,13			0,13	0,13
1700000002687290	29-031-016-00047-008	101000	OLIVAR-SIN VARIEDAD	S	51	25,50	0,05	0,05	0,05		0,05			0,05	0,05
1700000002687292	29-031-001-00053-001	101000	OLIVAR-SIN VARIEDAD	S	51	45,28	0,52	0,52	0,52		0,52			0,52	0,52
1700000002687293	29-031-001-00053-009	101000	OLIVAR-SIN VARIEDAD	S	51	31,67	0,27	0,25	0,25		0,27			0,25	0,25
1700000002687294	29-031-018-00197-001	101000	OLIVAR-SIN VARIEDAD	S	51	31,87	0,74	0,74	0,74		0,74			0,74	0,74

**RESUMEN DE PAGOS**

	IMPORTE ( Euros )			
	PROPUESTO	FEADER (Eje 2)	MAGRAMA	CAGPDS
Propuesto a pagar	569,56	427,17	61,23	81,16

**APLICACIÓN DE REDUCCIONES Y SANCIONES**

Importe Calculado	Importe prerreduc.	Admisibilidad y compromisos	Presentación tardía	Omisión declaración	Condicionabilidad	PROPUESTO	FEADER (Eje 2)	MAGRAMA	CAGPDS	
569,56	569,56	0,00	0,00	0,00	0,00	569,56	427,17	61,23	81,16	
						<b>TOTAL</b>	<b>569,56</b>	<b>427,17</b>	<b>61,23</b>	<b>81,16</b>



<u>APELLIDOS Y NOMBRE / RAZÓN SOCIAL</u>	<u>NIF</u>	<u>EXPEDIENTE</u>	<u>ANUALIDAD DE PAGO</u>
PEREZ GEMAR JOSE ANTONIO	***9745*	1096656	4ª

**IMPORTE POR ANUALIDAD**

	<u>2015</u>	<u>2016</u>	<u>2017</u>	<u>2018</u>	<u>2019</u>
IMPORTE MÁXIMO SUBVENCIONABLE	303,61 €	303,61 €	302,47 €	302,47 €	302,47 €
IMPORTE MEDIO DE TRANSFERENCIA (€/ha)	114,14 €	114,14 €	114,14 €	114,14 €	114,14 €

**RESUMEN DE UNIDADES**

<u>Cód</u>	<u>GRUPO DE PAGO</u>	<u>Sup. Dec. Admisible (ha)</u>	<u>Sup. Comprometida (ha)</u>	<u>Sup. ajustada compromiso (1) (ha)</u>	<u>% sobredec.</u>	<u>Sup. Propuesta (ha)</u>	<u>Importe Declarado</u>	<u>Importe Topado</u>	<u>Importe Propuesto</u>	<u>Importe tras sobredec.</u>
51	AGRICULTURA MONTAÑA OLIVAR	2,66		2,65	0,00	2,65	302,47	302,47	302,47	302,47
	<b>TOTAL</b>	2,66	2,65	2,65		2,65	302,47	302,47	302,47	302,47

**RECINTOS PROPUESTOS**

<u>REE.</u>	<u>REFERENCIA SIGPAC</u>	<u>CULTIVO</u>	<u>DESCRIPCIÓN CULTIVO</u>	<u>S/R</u>	<u>G. PAGO</u>	<u>PEND. MEDIA (%)</u>	<u>SUP. DEC. ADMISIBLE (ha)</u>	<u>SUP. COMPROM. (ha)</u>	<u>SUP. AJUSTADA COMPROM. (1) (ha)</u>	<u>SUP. CONY. SIGPAC (ha)</u>	<u>SUP. CERTIF. (ha)</u>	<u>SUP. CAMPO (ha)</u>	<u>SUP. CAMPO DETER. CULT. (ha)</u>	<u>SUP. DEC. REDUCIDA (ha)</u>	<u>SUP. PROPUESTA (ha)</u>
1700000006674486	29-097-014-00159-001	101000	OLIVAR-SIN VARIEDAD	S	51	25,12	1,32	1,32	1,32		1,32			1,32	1,32
1700000006674487	29-097-014-00160-001	101000	OLIVAR-SIN VARIEDAD	S	51	28,97	0,74	0,74	0,74		0,74			0,74	0,74
1700000006674488	29-097-014-00161-001	101000	OLIVAR-SIN VARIEDAD	S	51	29,92	0,55	0,54	0,54		0,55			0,54	0,54
1700000006674489	29-097-014-00162-002	101000	OLIVAR-SIN VARIEDAD	S	51	31,14	0,01	0,04	0,01		0,01			0,01	0,01
1700000006674490	29-097-014-00162-002	101000	OLIVAR-SIN VARIEDAD	S	51	31,14	0,02	0,04	0,02		0,02			0,02	0,02
1700000006674491	29-097-014-00219-001	101000	OLIVAR-SIN VARIEDAD	S	51	28,16	0,02	0,02	0,02		0,02			0,02	0,02

**RESUMEN DE PAGOS**

<u>IMPORTE ( Euros )</u>				
	<u>PROPUESTO</u>	<u>FEADER (Eje 2)</u>	<u>MAGRAMA</u>	<u>CAGPDS</u>
Propuesto a pagar	302,47	226,85	32,52	43,10

**APLICACIÓN DE REDUCCIONES Y SANCIONES**

<u>Importe Calculado</u>	<u>Importe prereduc.</u>	<u>Admisibilidad y compromisos</u>	<u>Presentación tardía</u>	<u>Omisión declaración</u>	<u>Condicionality</u>	<u>PROPUESTO</u>	<u>IMPORTE ( Euros )</u>			
							<u>FEADER (Eje 2)</u>	<u>MAGRAMA</u>	<u>CAGPDS</u>	
302,47	302,47	0,00	0,00	0,00	0,00	302,47	226,85	32,52	43,10	
						<b>TOTAL</b>	302,47	226,85	32,52	43,10



(1) Superficie declarada admisible ajustada con la superficie comprometida.  
 (2) Factor de penalización valorando el alcance para el tipo de compromiso.

**APELLIDOS Y NOMBRE / RAZÓN SOCIAL**

PÉREZ GÓMEZ MARIA ISABEL

**NIF**

\*\*\*\*1811\*

**EXPEDIENTE**

1002706

**ANUALIDAD DE PAGO**

4ª

**IMPORTES POR ANUALIDAD**

	2015	2016	2017	2018	2019
IMPORTE MÁXIMO SUBVENCIONABLE	1.150,53 €	1.150,53 €	1.150,53 €	1.150,53 €	1.150,53 €
IMPORTE MEDIO DE TRANSFERENCIA (€/ha)	114,14 €	114,14 €	114,14 €	114,14 €	114,14 €

**RESUMEN DE UNIDADES**

Cód	GRUPO DE PAGO	Sup. Dec. Admisible (ha)	Sup. Comprometida (ha)	Sup. ajustada compromiso (1) (ha)	% sobredec.	Sup. Propuesta (ha)	Importe Declarado	Importe Topado	Importe Propuesto	Importe tras sobredec.
51	AGRICULTURA MONTAÑA OLIVAR	10,08		10,08	0,00	10,08	1.150,53	1.150,53	1.150,53	1.150,53
	<b>TOTAL</b>	10,08	10,08	10,08		10,08	1.150,53	1.150,53	1.150,53	1.150,53

**RECINTOS PROPUESTOS**

REF.	REFERENCIA SIGPAC	CULTIVO	DESCRIPCIÓN CULTIVO	S/R	G.PAGO	PEND. MEDIA (%)	SUP. DEC. ADMISIBLE (ha)	SUP. COMPROM. (ha)	SUP. AJUSTADA COMPROM. (1) (ha)	SUP. CONY. SIGPAC (ha)	SUP. CERTIF. (ha)	SUP. CAMPO (ha)	SUP. CAMPO DETER. CULT. DECLARADO (ha)	SUP. DEC. REDUCIDA (ha)	SUP. PROPUESTA (ha)
1700000002973709	29-031-011-00015-003	101000	OLIVAR-SIN VARIEDAD	S	51	34,26	3,42	3,42	3,42		3,42			3,42	3,42
1700000002973710	29-031-011-00034-001	101000	OLIVAR-SIN VARIEDAD	S	51	42,32	0,50	0,50	0,50		0,50			0,50	0,50
1700000002973713	29-031-011-00020-002	101000	OLIVAR-SIN VARIEDAD	S	51	40,84	0,04	0,04	0,04		0,04			0,04	0,04
1700000002973714	29-031-011-00028-003	101000	OLIVAR-SIN VARIEDAD	S	51	34,73	0,68	4,02	0,68		0,72			0,68	0,68
1700000002973715	29-031-011-00020-001	101000	OLIVAR-SIN VARIEDAD	S	51	25,01	0,09	0,09	0,09		0,09			0,09	0,09
1700000002973716	29-031-011-00028-003	101000	OLIVAR-SIN VARIEDAD	S	51	34,73	3,31	4,02	3,31		3,52			3,31	3,31
1700000002973717	29-031-011-00028-003	101000	OLIVAR-SIN VARIEDAD	S	51	34,73	0,03	4,02	0,03		0,03			0,03	0,03
1700000002973718	29-031-018-00211-001	101000	OLIVAR-SIN VARIEDAD	S	51	32,99	0,59	0,59	0,59		0,59			0,59	0,59
1700000002973719	29-031-008-00004-011	101000	OLIVAR-SIN VARIEDAD	S	51	26,09	1,42	1,42	1,42		1,42			1,42	1,42

**RESUMEN DE PAGOS**

PROPUESTO a pagar	IMPORTE ( Euros )			
	PROPUESTO	FEADER (Eje 2)	MAGRAMA	CAGPDS
1.150,53	862,90	123,68	163,95	

**APLICACIÓN DE REDUCCIONES Y SANCIONES**

Importe Calculado	Importe prereduc.	Admisibilidad y compromisos	Presentación tardía	Omisión declaración	Condicionabilidad	PROPUESTO	FEADER (Eje 2)	MAGRAMA	CAGPDS	
1.150,53	1.150,53	0,00	0,00	0,00	0,00	1.150,53	862,90	123,68	163,95	
						<b>TOTAL</b>	1.150,53	862,90	123,68	163,95

**INCIDENCIAS****INCIDENCIA DESCRIPCIÓN**

- 80411 Pendiente media del recinto no supera el 20%  
 Ref:1700000002973707 Recinto:29-031-008-00004-001 Cultivo:101000 OLIVAR-SIN VARIEDAD Secano Pendiente media:19,96  
 Ref:1700000002973708 Recinto:29-031-008-00004-001 Cultivo:101000 OLIVAR-SIN VARIEDAD Secano Pendiente media:19,96
- 80421 Solicita recinto que no está comprometido para la operación.  
 Ref:1700000002973707 Recinto:29-031-008-00004-001 Cultivo:101000 OLIVAR-SIN VARIEDAD Secano  
 Ref:1700000002973708 Recinto:29-031-008-00004-001 Cultivo:101000 OLIVAR-SIN VARIEDAD Secano



**APELLIDOS Y NOMBRE / RAZÓN SOCIAL**

PEREZ MUÑOZ JUAN JOSE

**NIF**

\*\*\*\*5891\*

**EXPEDIENTE**

1009040

**ANUALIDAD DE PAGO**

4ª

**IMPORTE POR ANUALIDAD**

	2015	2016	2017	2018	2019
IMPORTE MÁXIMO SUBVENCIONABLE	350,41 €	350,41 €	731,64 €	731,64 €	731,64 €
IMPORTE MEDIO DE TRANSFERENCIA (€/ha)	114,14 €	114,14 €	114,14 €	114,14 €	114,14 €

**RESUMEN DE UNIDADES**

Cód	GRUPO DE PAGO	Sup. Dec. Admisible (ha)	Sup. Comprometida (ha)	Sup. ajustada compromiso (1) (ha)	% sobredec.	Sup. Propuesta (ha)	Importe Declarado	Importe Topado	Importe Propuesto	Importe tras sobredec.
51	AGRICULTURA MONTAÑA OLIVAR	6,41		6,41	0,00	6,41	731,64	731,64	731,64	731,64
	<b>TOTAL</b>	6,41	6,41	6,41		6,41	731,64	731,64	731,64	731,64

**RECINTOS PROPUESTOS**

REF.	REFERENCIA SIGPAC	CULTIVO	DESCRIPCIÓN CULTIVO	S/R	G.PAGO	PEND. MEDIA (%)	SUP. DEC. ADMISIBLE (ha)	SUP. COMPROM. (ha)	SUP. AJUSTADA COMPROM. (1) (ha)	SUP. CONY. SIGPAC (ha)	SUP. CERTIF. (ha)	SUP. CAMPO (ha)	SUP. CAMPO DETER. CULT. DECLARADO (ha)	SUP. DEC. REDUCIDA (ha)	SUP. PROPUESTA (ha)
170000004664619	29-031-006-00004-002	101000	OLIVAR-SIN VARIEDAD	S	51	46,81	0,20	0,20	0,20		0,20			0,20	0,20
170000004664620	29-031-006-00018-040	101000	OLIVAR-SIN VARIEDAD	S	51	21,55	0,64	0,66	0,64		0,64			0,64	0,64
170000004664621	29-031-006-00018-009	101000	OLIVAR-SIN VARIEDAD	S	51	37,90	0,01	0,01	0,01		0,01			0,01	0,01
170000004664627	29-031-006-00004-018	101000	OLIVAR-SIN VARIEDAD	S	51	32,83	0,75	0,75	0,75		0,75			0,75	0,75
170000004664628	29-031-006-00018-030	101000	OLIVAR-SIN VARIEDAD	S	51	22,14	0,01	0,01	0,01		0,01			0,01	0,01
170000004664629	29-031-006-00004-017	101000	OLIVAR-SIN VARIEDAD	S	51	22,40	0,44	0,44	0,44		0,44			0,44	0,44
170000004664630	29-031-006-00018-014	101000	OLIVAR-SIN VARIEDAD	S	51	34,08	0,23	0,23	0,23		0,23			0,23	0,23
170000004664636	29-031-006-00018-034	101000	OLIVAR-SIN VARIEDAD	S	51	23,47	0,36	0,36	0,36		0,36			0,36	0,36
170000004664637	29-031-006-00018-038	101000	OLIVAR-SIN VARIEDAD	S	51	20,92	0,11	0,11	0,11		0,11			0,11	0,11
170000004664638	29-031-006-00004-024	101000	OLIVAR-SIN VARIEDAD	S	51	34,46	0,34	0,34	0,34		0,34			0,34	0,34
170000004664639	29-031-006-00018-040	101000	OLIVAR-SIN VARIEDAD	S	51	21,55	0,02	0,66	0,02		0,02			0,02	0,02
170000004664640	29-031-006-00004-016	101000	OLIVAR-SIN VARIEDAD	S	51	28,68	0,09	0,09	0,09		0,09			0,09	0,09
170000004664641	29-031-006-00018-001	101000	OLIVAR-SIN VARIEDAD	S	51	33,56	2,60	2,60	2,60		2,60			2,60	2,60
170000004664643	29-031-006-00004-011	101000	OLIVAR-SIN VARIEDAD	S	51	71,76	0,01	0,01	0,01		0,01			0,01	0,01
170000004664644	29-031-006-00004-022	101000	OLIVAR-SIN VARIEDAD	S	51	22,38	0,27	0,27	0,27		0,27			0,27	0,27
170000004664645	29-031-006-00004-015	101000	OLIVAR-SIN VARIEDAD	S	51	30,03	0,06	0,06	0,06		0,06			0,06	0,06
170000004664647	29-031-006-00032-006	101000	OLIVAR-SIN VARIEDAD	S	51	23,76	0,27	0,27	0,27		0,27			0,27	0,27

**RESUMEN DE PAGOS**

	IMPORTE ( Euros )			
	PROPUESTO	FEADER (Eje 2)	MAGRAMA	CAGPDS
Propuesto a pagar	731,64	548,73	78,65	104,26

**APLICACIÓN DE REDUCCIONES Y SANCIONES**

Importe Calculado	Importe prereduc.	Admisibilidad y compromisos	Presentación tardía	Omisión declaración	Condicionabilidad	IMPORTE ( Euros )				
						PROPUESTO	FEADER (Eje 2)	MAGRAMA	CAGPDS	
731,64	731,64	0,00	0,00	0,00	0,00	731,64	548,73	78,65	104,26	
						<b>TOTAL</b>	<b>731,64</b>	<b>548,73</b>	<b>78,65</b>	<b>104,26</b>



<u>APELLIDOS Y NOMBRE / RAZÓN SOCIAL</u>	<u>NIF</u>	<u>EXPEDIENTE</u>	<u>ANUALIDAD DE PAGO</u>
PEREZ NAVARRO FRANCISCO	****8106*	1228513	4ª

**IMPORTE POR ANUALIDAD**

	<u>2015</u>	<u>2016</u>	<u>2017</u>	<u>2018</u>	<u>2019</u>
IMPORTE MÁXIMO SUBVENCIONABLE	127,84 €	127,84 €	127,84 €	127,84 €	127,84 €
IMPORTE MEDIO DE TRANSFERENCIA (€/ha)	114,14 €	114,14 €	114,14 €	114,14 €	114,14 €

**RESUMEN DE UNIDADES**

<u>Cód</u>	<u>GRUPO DE PAGO</u>	<u>Sup. Dec. Admisible (ha)</u>	<u>Sup. Comprometida (ha)</u>	<u>Sup. ajustada compromiso (1) (ha)</u>	<u>% sobredec.</u>	<u>Sup. Propuesta (ha)</u>	<u>Importe Declarado</u>	<u>Importe Topado</u>	<u>Importe Propuesto</u>	<u>Importe tras sobredec.</u>
51	AGRICULTURA MONTAÑA OLIVAR	1,12		1,12	0,00	1,12	127,84	127,84	127,84	127,84
<b>TOTAL</b>		1,12	1,12	1,12		1,12	127,84	127,84	127,84	127,84

**RECINTOS PROPUESTOS**

<u>REE.</u>	<u>REFERENCIA SIGPAC</u>	<u>CULTIVO</u>	<u>DESCRIPCIÓN CULTIVO</u>	<u>S/R G.PAGO</u>	<u>PEND. MEDIA (%)</u>	<u>SUP. DEC. ADMISIBLE (ha)</u>	<u>SUP. COMPROM. (ha)</u>	<u>SUP. AJUSTADA COMPROM. (1) (ha)</u>	<u>SUP. CONY. SIGPAC (ha)</u>	<u>SUP. CERTIF. (ha)</u>	<u>SUP. CAMPO (ha)</u>	<u>SUP. CAMPO DETER. CULT. DECLARADO (ha)</u>	<u>SUP. DEC. REDUCIDA (ha)</u>	<u>SUP. PROPUESTA (ha)</u>
1700000006952079	29-055-013-00027-001	101000	OLIVAR-SIN VARIEDAD	S 51	21,12	1,12	1,12	1,12		1,12			1,12	1,12

**RESUMEN DE PAGOS**

<u>IMPORTE ( Euros )</u>				
<u>FEADER</u>				
	<u>PROPUESTO</u>	<u>(Eje 2)</u>	<u>MAGRAMA</u>	<u>CAGPDS</u>
Propuesto a pagar	127,84	95,88	13,74	18,22

**APLICACIÓN DE REDUCCIONES Y SANCIONES**

<u>Importe Calculado</u>	<u>Importe prereduc.</u>	<u>Admisibilidad y compromisos</u>	<u>Presentación tardía</u>	<u>Omisión declaración</u>	<u>Condicionabilidad</u>	<u>IMPORTE ( Euros )</u>			
						<u>FEADER</u>			
						<u>PROPUESTO</u>	<u>(Eje 2)</u>	<u>MAGRAMA</u>	<u>CAGPDS</u>
127,84	127,84	0,00	0,00	0,00	0,00	127,84	95,88	13,74	18,22
<b>TOTAL</b>						127,84	95,88	13,74	18,22



(1) Superficie declarada admisible ajustada con la superficie comprometida.  
 (2) Factor de penalización valorando el alcance para el tipo de compromiso.

<u>APELLIDOS Y NOMBRE / RAZÓN SOCIAL</u>	<u>NIF</u>	<u>EXPEDIENTE</u>	<u>ANUALIDAD DE PAGO</u>
PIÑA GARCIA JUAN	***6863*	1034836	4ª

**IMPORTE POR ANUALIDAD**

	<u>2015</u>	<u>2016</u>	<u>2017</u>	<u>2018</u>	<u>2019</u>
IMPORTE MÁXIMO SUBVENCIONABLE	361,82 €	361,82 €	361,82 €	361,82 €	361,82 €
IMPORTE MEDIO DE TRANSFERENCIA (€/ha)	114,14 €	114,14 €	114,14 €	114,14 €	114,14 €

**RESUMEN DE UNIDADES**

<u>Cód</u>	<u>GRUPO DE PAGO</u>	<u>Sup. Dec. Admisible (ha)</u>	<u>Sup. Comprometida (ha)</u>	<u>Sup. ajustada compromiso (1) (ha)</u>	<u>% sobredec.</u>	<u>Sup. Propuesta (ha)</u>	<u>Importe Declarado</u>	<u>Importe Topado</u>	<u>Importe Propuesto</u>	<u>Importe tras sobredec.</u>
51	AGRICULTURA MONTAÑA OLIVAR	3,19		3,17	0,00	3,17	361,82	361,82	361,82	361,82
	<b>TOTAL</b>	3,19	3,17	3,17		3,17	361,82	361,82	361,82	361,82

**RECINTOS PROPUESTOS**

<u>REE.</u>	<u>REFERENCIA SIGPAC</u>	<u>CULTIVO</u>	<u>DESCRIPCIÓN CULTIVO</u>	<u>S/R</u>	<u>G. PAGO</u>	<u>PEND. MEDIA (%)</u>	<u>SUP. DEC. ADMISIBLE (ha)</u>	<u>SUP. COMPROM. (ha)</u>	<u>SUP. AJUSTADA COMPROM. (1) (ha)</u>	<u>SUP. CONY. SIGPAC (ha)</u>	<u>SUP. CERTIF. (ha)</u>	<u>SUP. CAMPO (ha)</u>	<u>SUP. CAMPO DETER. CULT. DECLARADO (ha)</u>	<u>SUP. DEC. REDUCIDA (ha)</u>	<u>SUP. PROPUESTA (ha)</u>
1700000005383205	29-017-036-00108-002	101000	OLIVAR-SIN VARIEDAD	S	51	21,50	1,09	1,09	1,09		1,09			1,09	1,09
1700000005383206	29-017-036-00111-003	101000	OLIVAR-SIN VARIEDAD	S	51	22,10	0,68	0,68	0,68		0,68			0,68	0,68
1700000005383207	29-017-036-00112-001	101000	OLIVAR-SIN VARIEDAD	S	51	21,29	0,28	0,28	0,28		0,28			0,28	0,28
1700000005383208	29-017-036-00114-001	101000	OLIVAR-SIN VARIEDAD	S	51	20,89	0,68	0,68	0,68		0,68			0,68	0,68
1700000005383209	29-017-036-00108-015	101000	OLIVAR-SIN VARIEDAD	S	51	22,12	0,46	0,44	0,44		0,46			0,44	0,44

**RESUMEN DE PAGOS**

	<u>IMPORTE ( Euros )</u>			
	<u>PROPUESTO</u>	<u>FEADER (Eje 2)</u>	<u>MAGRAMA</u>	<u>CAGPDS</u>
Propuesto a pagar	361,82	271,37	38,90	51,55

**APLICACIÓN DE REDUCCIONES Y SANCIONES**

<u>Importe Calculado</u>	<u>Importe prereduc.</u>	<u>Admisibilidad y compromisos</u>	<u>Presentación tardía</u>	<u>Omisión declaración</u>	<u>Condicionabilidad</u>	<u>PROPUESTO</u>	<u>FEADER (Eje 2)</u>	<u>MAGRAMA</u>	<u>CAGPDS</u>	
361,82	361,82	0,00	0,00	0,00	0,00	361,82	271,37	38,90	51,55	
						<b>TOTAL</b>	361,82	271,37	38,90	51,55



(1) Superficie declarada admisible ajustada con la superficie comprometida.  
 (2) Factor de penalización valorando el alcance para el tipo de compromiso.

<u>APELLIDOS Y NOMBRE / RAZÓN SOCIAL</u>	<u>NIF</u>	<u>EXPEDIENTE</u>	<u>ANUALIDAD DE PAGO</u>
RAMIREZ BELTRAN JOSE AGUSTIN	****0606*	1147663	4ª

**IMPORTE POR ANUALIDAD**

	<u>2015</u>	<u>2016</u>	<u>2017</u>	<u>2018</u>	<u>2019</u>
<b>IMPORTE MÁXIMO SUBVENCIONABLE</b>	256,81 €	256,81 €	256,81 €	256,81 €	256,81 €
<b>IMPORTE MEDIO DE TRANSFERENCIA (€/ha)</b>	114,14 €	114,14 €	114,14 €	114,14 €	114,14 €

**RESUMEN DE UNIDADES**

<u>Cód</u>	<u>GRUPO DE PAGO</u>	<u>Sup. Dec. Admisible (ha)</u>	<u>Sup. Comprometida (ha)</u>	<u>Sup. ajustada compromiso (1) (ha)</u>	<u>% sobredec.</u>	<u>Sup. Propuesta (ha)</u>	<u>Importe Declarado</u>	<u>Importe Topado</u>	<u>Importe Propuesto</u>	<u>Importe tras sobredec.</u>
51	AGRICULTURA MONTAÑA OLIVAR	2,25		2,25	0,00	2,25	256,82	256,81	256,81	256,81
	<b>TOTAL</b>	2,25	2,25	2,25		2,25	256,82	256,81	256,81	256,81

**RECINTOS PROPUESTOS**

<u>REE.</u>	<u>REFERENCIA SIGPAC</u>	<u>CULTIVO</u>	<u>DESCRIPCIÓN CULTIVO</u>	<u>S/R</u>	<u>G.PAGO</u>	<u>PEND. MEDIA (%)</u>	<u>SUP. DEC. ADMISIBLE (ha)</u>	<u>SUP. COMPROM. (ha)</u>	<u>SUP. AJUSTADA COMPROM. (1) (ha)</u>	<u>SUP. CONY. SIGPAC (ha)</u>	<u>SUP. CERTIF. (ha)</u>	<u>SUP. CAMPO (ha)</u>	<u>SUP. CAMPO DETER. CULT. DECLARADO (ha)</u>	<u>SUP. DEC. REDUCIDA (ha)</u>	<u>SUP. PROPUESTA (ha)</u>
1700000002675459	29-031-018-00245-005	101000	OLIVAR-SIN VARIEDAD	S	51	26,98	0,69	0,69	0,69		0,69			0,69	0,69
1700000002675462	29-031-018-00245-001	101000	OLIVAR-SIN VARIEDAD	S	51	30,70	1,56	1,56	1,56		1,56			1,56	1,56

**RESUMEN DE PAGOS**

<u>IMPORTE ( Euros )</u>				
	<u>PROPUESTO</u>	<u>FEADER (Eje 2)</u>	<u>MAGRAMA</u>	<u>CAGPDS</u>
Propuesto a pagar	256,81	192,61	27,61	36,59

**APLICACIÓN DE REDUCCIONES Y SANCIONES**

<u>Importe Calculado</u>	<u>Importe prereduc.</u>	<u>Admisibilidad y compromisos</u>	<u>Presentación tardía</u>	<u>Omisión declaración</u>	<u>Condicionalidad</u>	<u>PROPUESTO</u>	<u>IMPORTE ( Euros )</u>			
							<u>FEADER (Eje 2)</u>	<u>MAGRAMA</u>	<u>CAGPDS</u>	
256,81	256,81	0,00	0,00	0,00	0,00	256,81	192,61	27,61	36,59	
						<b>TOTAL</b>	256,81	192,61	27,61	36,59





<u>APELLIDOS Y NOMBRE / RAZÓN SOCIAL</u>	<u>NIF</u>	<u>EXPEDIENTE</u>	<u>ANUALIDAD DE PAGO</u>
RODRIGUEZ VAZQUEZ ANTONIO	***9729*	1046351	4ª

**IMPORTE POR ANUALIDAD**

	<u>2015</u>	<u>2016</u>	<u>2017</u>	<u>2018</u>	<u>2019</u>
IMPORTE MÁXIMO SUBVENCIONABLE	150,66 €	150,66 €	150,66 €	150,66 €	150,66 €
IMPORTE MEDIO DE TRANSFERENCIA (€/ha)	114,14 €	114,14 €	114,14 €	114,14 €	114,14 €

**RESUMEN DE UNIDADES**

<u>Cód</u>	<u>GRUPO DE PAGO</u>	<u>Sup. Dec. Admisible (ha)</u>	<u>Sup. Comprometida (ha)</u>	<u>Sup. ajustada compromiso (1) (ha)</u>	<u>% sobredec.</u>	<u>Sup. Propuesta (ha)</u>	<u>Importe Declarado</u>	<u>Importe Topado</u>	<u>Importe Propuesto</u>	<u>Importe tras sobredec.</u>
51	AGRICULTURA MONTAÑA OLIVAR	1,32		1,32	0,00	1,32	150,66	150,66	150,66	150,66
	<b>TOTAL</b>	1,32	1,32	1,32		1,32	150,66	150,66	150,66	150,66

**RECINTOS PROPUESTOS**

<u>REE.</u>	<u>REFERENCIA SIGPAC</u>	<u>CULTIVO</u>	<u>DESCRIPCIÓN CULTIVO</u>	<u>S/R</u>	<u>G.PAGO</u>	<u>PEND. MEDIA (%)</u>	<u>SUP. DEC. ADMISIBLE (ha)</u>	<u>SUP. COMPROM. (ha)</u>	<u>SUP. AJUSTADA COMPROM. (1) (ha)</u>	<u>SUP. CONY. SIGPAC (ha)</u>	<u>SUP. CERTIF. (ha)</u>	<u>SUP. CAMPO (ha)</u>	<u>SUP. CAMPO DETER. CULT. DECLARADO (ha)</u>	<u>SUP. DEC. REDUCIDA (ha)</u>	<u>SUP. PROPUESTA (ha)</u>
1700000003072524	29-011-002-00013-004	101000	OLIVAR-SIN VARIEDAD	S	51	30,60	1,32	1,32	1,32		1,32			1,32	1,32

**RESUMEN DE PAGOS**

	<u>IMPORTE ( Euros )</u>			
	<u>PROPUESTO</u>	<u>FEADER (Eje 2)</u>	<u>MAGRAMA</u>	<u>CAGPDS</u>
Propuesto a pagar	150,66	113,00	16,20	21,46

**APLICACIÓN DE REDUCCIONES Y SANCIONES**

<u>Importe Calculado</u>	<u>Importe prereduc.</u>	<u>Admisibilidad y compromisos</u>	<u>Presentación tardía</u>	<u>Omisión declaración</u>	<u>Condicionabilidad</u>	<u>PROPUESTO</u>	<u>FEADER (Eje 2)</u>	<u>MAGRAMA</u>	<u>CAGPDS</u>	
150,66	150,66	0,00	0,00	0,00	0,00	150,66	113,00	16,20	21,46	
						<b>TOTAL</b>	<b>150,66</b>	<b>113,00</b>	<b>16,20</b>	<b>21,46</b>

**INCIDENCIAS****INCIDENCIA DESCRIPCIÓN**

80421	Solicita recinto que no está comprometido para la operación. Ref:1700000003072530 Recinto:29-012-007-00115-002 Cultivo:101000 OLIVAR-SIN VARIEDAD Secano Ref:1700000003072529 Recinto:29-012-007-00134-004 Cultivo:101000 OLIVAR-SIN VARIEDAD Secano Ref:1700000003072532 Recinto:29-012-007-00134-005 Cultivo:101000 OLIVAR-SIN VARIEDAD Secano Ref:1700000003072527 Recinto:29-012-007-00134-014 Cultivo:101000 OLIVAR-SIN VARIEDAD Secano Ref:1700000003072528 Recinto:29-012-007-00134-016 Cultivo:101000 OLIVAR-SIN VARIEDAD Secano
-------	---



<u>APELLIDOS Y NOMBRE / RAZÓN SOCIAL</u>	<u>NIF</u>	<u>EXPEDIENTE</u>	<u>ANUALIDAD DE PAGO</u>
ROJAS GIL SEBASTIAN JOSE	****4744*	1178384	4ª

**IMPORTE POR ANUALIDAD**

	<u>2015</u>	<u>2016</u>	<u>2017</u>	<u>2018</u>	<u>2019</u>
<b>IMPORTE MÁXIMO SUBVENCIONABLE</b>	294,48 €	294,48 €	294,48 €	294,48 €	294,48 €
<b>IMPORTE MEDIO DE TRANSFERENCIA (€/ha)</b>	114,14 €	114,14 €	114,14 €	114,14 €	114,14 €

**RESUMEN DE UNIDADES**

<u>Cód</u>	<u>GRUPO DE PAGO</u>	<u>Sup. Dec. Admisible (ha)</u>	<u>Sup. Comprometida (ha)</u>	<u>Sup. ajustada compromiso (1) (ha)</u>	<u>% sobredec.</u>	<u>Sup. Propuesta (ha)</u>	<u>Importe Declarado</u>	<u>Importe Topado</u>	<u>Importe Propuesto</u>	<u>Importe tras sobredec.</u>
51	AGRICULTURA MONTAÑA OLIVAR	2,58		2,58	0,00	2,58	294,48	294,48	294,48	294,48
	<b>TOTAL</b>	2,58	2,58	2,58		2,58	294,48	294,48	294,48	294,48

**RECINTOS PROPUESTOS**

<u>REE.</u>	<u>REFERENCIA SIGPAC</u>	<u>CULTIVO</u>	<u>DESCRIPCIÓN CULTIVO</u>	<u>S/R</u>	<u>G.PAGO</u>	<u>PEND. MEDIA (%)</u>	<u>SUP. DEC. ADMISIBLE (ha)</u>	<u>SUP. COMPROM. (ha)</u>	<u>SUP. AJUSTADA COMPROM. (1) (ha)</u>	<u>SUP. CONY. SIGPAC (ha)</u>	<u>SUP. CERTIE. (ha)</u>	<u>SUP. CAMPO (ha)</u>	<u>SUP. CAMPO DETER. CULT. DECLARADO (ha)</u>	<u>SUP. DEC. REDUCIDA (ha)</u>	<u>SUP. PROPUESTA (ha)</u>
1700000004853458	29-090-003-00216-001	101000	OLIVAR-SIN VARIEDAD	S	51	27,58	0,83	0,83	0,83		0,00			0,83	0,83
1700000004853459	29-090-006-00057-004	101000	OLIVAR-SIN VARIEDAD	S	51	37,66	1,75	1,75	1,75		0,00			1,75	1,75

**RESUMEN DE PAGOS**

<u>IMPORTE ( Euros )</u>				
	<u>PROPUESTO</u>	<u>FEADER (Eje 2)</u>	<u>MAGRAMA</u>	<u>CAGPDS</u>
Propuesto	0,00	0,00	0,00	0,00

**APLICACIÓN DE REDUCCIONES Y SANCIONES**

<u>Importe Calculado</u>	<u>Importe prereduc.</u>	<u>Admisibilidad y compromisos</u>	<u>Presentación tardía</u>	<u>Omisión declaración</u>	<u>Condicionality</u>	<u>PROPUESTO</u>	<u>IMPORTE ( Euros )</u>			
							<u>FEADER (Eje 2)</u>			
							<u>MAGRAMA</u>	<u>MAGRAMA</u>	<u>MAGRAMA</u>	<u>CAGPDS</u>
294,48	0,00	100,00	0,00	0,00	0,00	0,00	0,00	0,00	0,00	0,00
<b>TOTAL</b>						0,00	0,00	0,00	0,00	0,00

**DETALLE DE REDUCCIONES Y SANCIONES POR INCUMPLIMIENTOS DE ADMISIBILIDAD Y COMPROMISOS**

<u>Tipo</u>	<u>Compromiso</u>	<u>Sup. Calculada</u>	<u>Sup. Incumpl.</u>	<u>Factor Alcance (2)</u>	<u>Coef. Línea Base</u>	<u>Coef. Acumulación</u>	<u>Coef. Reiteración</u>	<u>Importe Ayuda</u>	<u>Factor Sanción</u>	<u>Importe Sanción</u>	<u>Aplicado</u>
B1	Las parcelas agrícolas declaradas con cultivos elegibles para esta operación en la solicitud de pago deberán estar certificadas bajo el método de producción ecológica.	2,58	2,58	1,00	1,00	1,00	1,00	0,00 €	1,00	0,00 €	SI

**INCIDENCIAS****INCIDENCIA DESCRIPCIÓN**

- 80402 El solicitante no está inscrito en SIPEA como operador ecológico
- 80403 Explotación no inscrita en SIPEA o con superficie certificada cero.(anexo I, Orden 26 mayo 2015).  
Ref:1700000004853458 Recinto:29-090-003-00216-001 Cultivo:101000 OLIVAR-SIN VARIEDAD Secano  
Ref:1700000004853459 Recinto:29-090-006-00057-004 Cultivo:101000 OLIVAR-SIN VARIEDAD Secano



**APELLIDOS Y NOMBRE / RAZÓN SOCIAL**

ROJAS TAPIA ANTONIO

**NIF**

\*\*\*\*2691\*

**EXPEDIENTE**

1124707

**ANUALIDAD DE PAGO**

4ª

**IMPORTE POR ANUALIDAD**

	2015	2016	2017	2018	2019
IMPORTE MÁXIMO SUBVENCIONABLE	208,88 €	208,88 €	208,88 €	208,88 €	208,88 €
IMPORTE MEDIO DE TRANSFERENCIA (€/ha)	114,14 €	114,14 €	114,14 €	114,14 €	114,14 €

**RESUMEN DE UNIDADES**

Cód	GRUPO DE PAGO	Sup. Dec. Admisible (ha)	Sup. Comprometida (ha)	Sup. ajustada compromiso (1) (ha)	% sobredec.	Sup. Propuesta (ha)	Importe Declarado	Importe Topado	Importe Propuesto	Importe tras sobredec.
51	AGRICULTURA MONTAÑA OLIVAR	1,83		1,83	0,00	1,83	208,88	208,88	208,88	208,88
	<b>TOTAL</b>	1,83	1,83	1,83		1,83	208,88	208,88	208,88	208,88

**RECINTOS PROPUESTOS**

REF.	REFERENCIA SIGPAC	CULTIVO	DESCRIPCIÓN CULTIVO	S/R	G.PAGO	PEND. MEDIA (%)	SUP. DEC. ADMISIBLE (ha)	SUP. COMPROM. (ha)	SUP. AJUSTADA COMPROM. (1) (ha)	SUP. CONY. SIGPAC (ha)	SUP. CERTIF. (ha)	SUP. CAMPO (ha)	SUP. CAMPO DETER. CULT. DECLARADO (ha)	SUP. DEC. REDUCIDA (ha)	SUP. PROPUESTA (ha)
1700000005827959	29-073-005-00097-002	101000	OLIVAR-SIN VARIEDAD	S	51	46,82	0,28	0,28	0,28		0,28			0,28	0,28
1700000005827960	29-073-019-00060-002	101000	OLIVAR-SIN VARIEDAD	S	51	20,65	0,32	0,32	0,32		0,32			0,32	0,32
1700000005827962	29-073-005-00111-003	101000	OLIVAR-SIN VARIEDAD	S	51	30,62	0,19	0,19	0,19		0,19			0,19	0,19
1700000005827965	29-073-007-00313-003	101000	OLIVAR-SIN VARIEDAD	S	51	20,15	0,01	0,01	0,01		0,01			0,01	0,01
1700000005827966	29-073-007-00313-004	101000	OLIVAR-SIN VARIEDAD	S	51	39,92	0,01	0,01	0,01		0,01			0,01	0,01
1700000005827967	29-073-007-00313-005	101000	OLIVAR-SIN VARIEDAD	S	51	37,63	0,53	0,53	0,53		0,53			0,53	0,53
1700000005827968	29-073-007-00325-002	101000	OLIVAR-SIN VARIEDAD	S	51	33,50	0,05	0,05	0,05		0,05			0,05	0,05
1700000005827969	29-073-007-00325-003	101000	OLIVAR-SIN VARIEDAD	S	51	39,29	0,08	0,08	0,08		0,08			0,08	0,08
1700000005827970	29-073-007-00479-002	101000	OLIVAR-SIN VARIEDAD	S	51	34,38	0,10	0,10	0,10		0,10			0,10	0,10
1700000005827971	29-073-005-00100-001	101000	OLIVAR-SIN VARIEDAD	S	51	21,86	0,26	0,26	0,26		0,26			0,26	0,26

**RESUMEN DE PAGOS**

<b>IMPORTE ( Euros )</b>				
	PROPUESTO	FEADER (Eje 2)	MAGRAMA	CAGPDS
Propuesto a pagar	208,88	156,66	22,45	29,77

**APLICACIÓN DE REDUCCIONES Y SANCIONES**

Importe Calculado	Importe prereduc.	Admisibilidad y compromisos	Presentación tardía	Omisión declaración	Condicionality	PROPUESTO	<b>IMPORTE ( Euros )</b>			
							FEADER (Eje 2)	MAGRAMA	CAGPDS	
208,88	208,88	0,00	0,00	0,00	0,00	208,88	156,66	22,45	29,77	
						<b>TOTAL</b>	208,88	156,66	22,45	29,77



<u>APELLIDOS Y NOMBRE / RAZÓN SOCIAL</u>	<u>NIF</u>	<u>EXPEDIENTE</u>	<u>ANUALIDAD DE PAGO</u>
ROMERO ARRABAL FRANCISCO	****8410*	1076276	4ª

**IMPORTES POR ANUALIDAD**

	<u>2015</u>	<u>2016</u>	<u>2017</u>	<u>2018</u>	<u>2019</u>
<b>IMPORTE MÁXIMO SUBVENCIONABLE</b>	0,00 €	1.296,63 €	1.296,63 €	1.296,63 €	1.296,63 €
<b>IMPORTE MEDIO DE TRANSFERENCIA (€/ha)</b>	0,00 €	114,14 €	114,14 €	114,14 €	114,14 €

**RESUMEN DE UNIDADES**

<u>Cód</u>	<u>GRUPO DE PAGO</u>	<u>Sup. Dec. Admisible (ha)</u>	<u>Sup. Comprometida (ha)</u>	<u>Sup. ajustada compromiso (1) (ha)</u>	<u>% sobredec.</u>	<u>Sup. Propuesta (ha)</u>	<u>Importe Declarado</u>	<u>Importe Topado</u>	<u>Importe Propuesto</u>	<u>Importe tras sobredec.</u>
51	AGRICULTURA MONTAÑA OLIVAR	11,90		11,36	0,00	11,36	1.296,63	1.296,63	1.296,63	1.296,63
	<b>TOTAL</b>	11,90	11,36	11,36		11,36	1.296,63	1.296,63	1.296,63	1.296,63

**RECINTOS PROPUESTOS**

<u>REE.</u>	<u>REFERENCIA SIGPAC</u>	<u>CULTIVO</u>	<u>DESCRIPCIÓN CULTIVO</u>	<u>S/R</u>	<u>G.PAGO</u>	<u>PEND. MEDIA (%)</u>	<u>SUP. DEC. ADMISIBLE (ha)</u>	<u>SUP. COMPROM. (ha)</u>	<u>SUP. AJUSTADA COMPR.(1) (ha)</u>	<u>SUP. CONY. SIGPAC (ha)</u>	<u>SUP. CERTIF. (ha)</u>	<u>SUP. CAMPO (ha)</u>	<u>SUP. CAMPO DETER. CULT. DECLARADO (ha)</u>	<u>SUP. DEC. REDUCIDA (ha)</u>	<u>SUP. PROPUESTA (ha)</u>
1700000005309143	29-012-005-00618-001	101000	OLIVAR-SIN VARIEDAD	S	51	29,04	7,53	7,04	7,04		7,53			7,04	7,04
1700000005309155	29-012-005-00618-028	101000	OLIVAR-SIN VARIEDAD	S	51	30,20	4,37	4,32	4,32		4,37			4,32	4,32

**RESUMEN DE PAGOS**

<u>IMPORTE ( Euros )</u>				
	<u>PROPUESTO</u>	<u>FEADER (Eje 2)</u>	<u>MAGRAMA</u>	<u>CAGPDS</u>
Propuesto a pagar	1.296,63	972,47	139,39	184,77

**APLICACIÓN DE REDUCCIONES Y SANCIONES**

<u>Importe Calculado</u>	<u>Importe prereduc.</u>	<u>Admisibilidad y compromisos</u>	<u>Presentación tardía</u>	<u>Omisión declaración</u>	<u>Condicionalidad</u>	<u>PROPUESTO</u>	<u>IMPORTE ( Euros )</u>			
							<u>FEADER (Eje 2)</u>	<u>MAGRAMA</u>	<u>CAGPDS</u>	
1.296,63	1.296,63	0,00	0,00	0,00	0,00	1.296,63	972,47	139,39	184,77	
						<b>TOTAL</b>	1.296,63	972,47	139,39	184,77



<u>APELLIDOS Y NOMBRE / RAZÓN SOCIAL</u>	<u>NIF</u>	<u>EXPEDIENTE</u>	<u>ANUALIDAD DE PAGO</u>
ROMERO RUEDA ANA MARÍA	****5700*	1187148	4ª

**IMPORTE POR ANUALIDAD**

	<u>2015</u>	<u>2016</u>	<u>2017</u>	<u>2018</u>	<u>2019</u>
IMPORTE MÁXIMO SUBVENCIONABLE	0,00 €	0,00 €	0,00 €	361,82 €	361,82 €
IMPORTE MEDIO DE TRANSFERENCIA (€/ha)	0,00 €	0,00 €	0,00 €	114,14 €	114,14 €

**RESUMEN DE UNIDADES**

<u>Cód</u>	<u>GRUPO DE PAGO</u>	<u>Sup. Dec. Admisible (ha)</u>	<u>Sup. Comprometida (ha)</u>	<u>Sup. ajustada compromiso (1) (ha)</u>	<u>% sobredec.</u>	<u>Sup. Propuesta (ha)</u>	<u>Importe Declarado</u>	<u>Importe Topado</u>	<u>Importe Propuesto</u>	<u>Importe tras sobredec.</u>
51	AGRICULTURA MONTAÑA OLIVAR	3,17		3,17	0,00	3,17	361,82	361,82	361,82	361,82
	<b>TOTAL</b>	3,17	3,17	3,17		3,17	361,82	361,82	361,82	361,82

**RECINTOS PROPUESTOS**

<u>REF.</u>	<u>REFERENCIA SIGPAC</u>	<u>CULTIVO</u>	<u>DESCRIPCIÓN CULTIVO</u>	<u>S/R</u>	<u>G.PAGO</u>	<u>PEND. MEDIA (%)</u>	<u>SUP. DEC. ADMISIBLE (ha)</u>	<u>SUP. COMPROM. (ha)</u>	<u>SUP. AJUSTADA COMPROM. (1) (ha)</u>	<u>SUP. CONY. SIGPAC (ha)</u>	<u>SUP. CERTIF. (ha)</u>	<u>SUP. CAMPO (ha)</u>	<u>SUP. CAMPO DETER. CULT. DECLARADO (ha)</u>	<u>SUP. DEC. REDUCIDA (ha)</u>	<u>SUP. PROPUESTA (ha)</u>
1700000004986329	29-073-008-00045-001	101000	OLIVAR-SIN VARIEDAD	S	51	44,73	0,36	0,36	0,36		0,00			0,36	0,36
1700000004986330	29-073-008-00096-009	101000	OLIVAR-SIN VARIEDAD	S	51	29,31	0,86	0,86	0,86		0,00			0,86	0,86
1700000004986331	29-073-008-00103-001	101000	OLIVAR-SIN VARIEDAD	S	51	28,03	0,49	0,49	0,49		0,00			0,49	0,49
1700000004986332	29-073-008-00123-002	101000	OLIVAR-SIN VARIEDAD	S	51	22,03	0,41	0,41	0,41		0,00			0,41	0,41
1700000004986337	29-073-010-00170-001	101000	OLIVAR-SIN VARIEDAD	S	51	37,66	0,13	0,13	0,13		0,00			0,13	0,13
1700000004986338	29-073-011-00009-003	101000	OLIVAR-SIN VARIEDAD	S	51	34,62	0,28	0,28	0,28		0,00			0,28	0,28
1700000004986339	29-073-011-00012-001	101000	OLIVAR-SIN VARIEDAD	S	51	26,90	0,20	0,20	0,20		0,00			0,20	0,20
1700000004986340	29-073-011-00021-001	101000	OLIVAR-SIN VARIEDAD	S	51	45,12	0,44	0,44	0,44		0,00			0,44	0,44

**RESUMEN DE PAGOS**

	<u>IMPORTE ( Euros )</u>			
	<u>PROPUESTO</u>	<u>FEADER (Eje 2)</u>	<u>MAGRAMA</u>	<u>CAGPDS</u>
Propuesto	0,00	0,00	0,00	0,00

**APLICACIÓN DE REDUCCIONES Y SANCIONES**

<u>Importe Calculado</u>	<u>Importe prereduc.</u>	<u>Admisibilidad y compromisos</u>	<u>Presentación tardía</u>	<u>Omisión declaración</u>	<u>Condicionabilidad</u>	<u>PROPUESTO</u>	<u>IMPORTE ( Euros )</u>		
							<u>FEADER (Eje 2)</u>	<u>MAGRAMA</u>	<u>CAGPDS</u>
361,82	0,00	100,00	0,00	0,00	0,00	0,00	0,00	0,00	0,00
<b>TOTAL</b>						0,00	0,00	0,00	0,00

**DETALLE DE REDUCCIONES Y SANCIONES POR INCUMPLIMIENTOS DE ADMISIBILIDAD Y COMPROMISOS**

<u>Tipo</u>	<u>Compromiso</u>	<u>Sup. Calculada</u>	<u>Sup. Incumpl.</u>	<u>Factor Alcance (2)</u>	<u>Coef. Línea Base</u>	<u>Coef. Acumulación</u>	<u>Coef. Reiteración</u>	<u>Importe Ayuda</u>	<u>Factor Sanción</u>	<u>Importe Sanción</u>	<u>Aplicado</u>
B1	Las parcelas agrícolas declaradas con cultivos elegibles para esta operación en la solicitud de pago deberán estar certificadas bajo el método de producción ecológica.	3,17	3,17	1,00	1,00	1,00	1,00	0,00 €	1,00	0,00 €	SI

**INCIDENCIAS****INCIDENCIA DESCRIPCIÓN**

80402	El solicitante no está inscrito en SIPEA como operador ecológico
80403	Explotación no inscrita en SIPEA o con superficie certificada cero.(anexo I, Orden 26 mayo 2015). Ref:1700000004986329 Recinto:29-073-008-00045-001 Cultivo:101000 OLIVAR-SIN VARIEDAD Secano Ref:1700000004986330 Recinto:29-073-008-00096-009 Cultivo:101000 OLIVAR-SIN VARIEDAD Secano Ref:1700000004986331 Recinto:29-073-008-00103-001 Cultivo:101000 OLIVAR-SIN VARIEDAD Secano Ref:1700000004986332 Recinto:29-073-008-00123-002 Cultivo:101000 OLIVAR-SIN VARIEDAD Secano Ref:1700000004986337 Recinto:29-073-010-00170-001 Cultivo:101000 OLIVAR-SIN VARIEDAD Secano Ref:1700000004986338 Recinto:29-073-011-00009-003 Cultivo:101000 OLIVAR-SIN VARIEDAD Secano Ref:1700000004986339 Recinto:29-073-011-00012-001 Cultivo:101000 OLIVAR-SIN VARIEDAD Secano Ref:1700000004986340 Recinto:29-073-011-00021-001 Cultivo:101000 OLIVAR-SIN VARIEDAD Secano

**APELLIDOS Y NOMBRE / RAZÓN SOCIAL**

ROSA SIERRA S.L.

**NIF**

\*\*\*0107\*

**EXPEDIENTE**

1196835

**ANUALIDAD DE PAGO**

4ª

**IMPORTE POR ANUALIDAD**

	2015	2016	2017	2018	2019
IMPORTE MÁXIMO SUBVENCIONABLE	3.339,74 €	3.339,74 €	3.339,74 €	3.339,74 €	3.330,61 €
IMPORTE MEDIO DE TRANSFERENCIA (€/ha)	114,14 €	114,14 €	114,14 €	114,14 €	114,14 €

**RESUMEN DE UNIDADES**

Cód	GRUPO DE PAGO	Sup. Dec. Admisible (ha)	Sup. Comprometida (ha)	Sup. ajustada compromiso (1) (ha)	% sobredec.	Sup. Propuesta (ha)	Importe Declarado	Importe Topado	Importe Propuesto	Importe tras sobredec.
51	AGRICULTURA MONTAÑA OLIVAR	29,18		29,18	0,00	29,18	3.330,61	3.330,61	3.330,61	3.330,61
	<b>TOTAL</b>	29,18	29,26	29,18		29,18	3.330,61	3.330,61	3.330,61	3.330,61

**RECINTOS PROPUESTOS**

REF.	REFERENCIA SIGPAC	CULTIVO	DESCRIPCIÓN CULTIVO	S/R	G.PAGO	PEND. MEDIA (%)	SUP. DEC. ADMISIBLE (ha)	SUP. COMPROM. (ha)	SUP. AJUSTADA COMPROM. (1) (ha)	SUP. CONY. SIGPAC (ha)	SUP. CERTIE. (ha)	SUP. CAMPO (ha)	SUP. CAMPO DETER. CULT. DECLARADO (ha)	SUP. DEC. REDUCIDA (ha)	SUP. PROPUESTA (ha)
1700000006594908	29-012-018-00079-006	101000	OLIVAR-SIN VARIEDAD	S	51	48,65	6,66	6,67	6,66	6,66	6,66			6,66	6,66
1700000006594909	29-012-018-00236-006	101000	OLIVAR-SIN VARIEDAD	S	51	28,25	5,46	5,46	5,46	5,46	5,46			5,46	5,46
1700000006594911	29-012-017-00184-002	101000	OLIVAR-SIN VARIEDAD	S	51	23,32	9,89	9,89	9,89	9,89	9,89			9,89	9,89
1700000006594913	29-012-018-00010-001	101000	OLIVAR-SIN VARIEDAD	S	51	31,02	0,42	0,42	0,42	0,42	0,42			0,42	0,42
1700000006594915	29-012-017-00035-106	101000	OLIVAR-SIN VARIEDAD	S	51	23,09	1,49	1,49	1,49	1,49	1,49			1,49	1,49
1700000006594918	29-012-017-00185-001	101000	OLIVAR-SIN VARIEDAD	S	51	24,75	0,89	0,96	0,89	0,95	0,96			0,89	0,89
1700000006594920	29-012-017-00036-001	101000	OLIVAR-SIN VARIEDAD	S	51	22,45	3,09	3,09	3,09	3,09	3,09			3,09	3,09
1700000006594926	29-012-017-00035-025	101000	OLIVAR-SIN VARIEDAD	S	51	23,09	0,44	0,44	0,44	0,44	0,44			0,44	0,44
1700000006594928	29-012-017-00035-022	101000	OLIVAR-SIN VARIEDAD	S	51	25,49	0,56	0,56	0,56	0,56	0,56			0,56	0,56
1700000006594929	29-012-017-00035-019	101000	OLIVAR-SIN VARIEDAD	S	51	21,36	0,28	0,28	0,28	0,28	0,28			0,28	0,28

**RESUMEN DE PAGOS**

<b>IMPORTE ( Euros )</b>				
	PROPUESTO	FEADER (Eje 2)	MAGRAMA	CAGPDS
Propuesto a pagar	3.330,61	2.497,96	358,04	474,61

**APLICACIÓN DE REDUCCIONES Y SANCIONES**

Importe Calculado	Importe prereduc.	Admisibilidad y compromisos	Presentación tardía	Omisión declaración	Condicionabilidad	PROPUESTO	<b>IMPORTE ( Euros )</b>			
							FEADER (Eje 2)	MAGRAMA	CAGPDS	
3.330,61	3.330,61	0,00	0,00	0,00	0,00	3.330,61	2.497,96	358,04	474,61	
						<b>TOTAL</b>	3.330,61	2.497,96	358,04	474,61

**INCIDENCIAS****INCIDENCIA DESCRIPCIÓN**

80421 Solicita recinto que no está comprometido para la operación.

Ref:1700000006594914 Recinto:29-012-017-00035-077 Cultivo:101000 OLIVAR-SIN VARIEDAD Secano

Ref:1700000006594919 Recinto:29-012-017-00035-110 Cultivo:101000 OLIVAR-SIN VARIEDAD Secano

Ref:1700000006594902 Recinto:29-080-003-00157-006 Cultivo:101000 OLIVAR-SIN VARIEDAD Secano



**APELLIDOS Y NOMBRE / RAZÓN SOCIAL**

RUIZ ALCAIDE AGUSTIN

**NIF**

\*\*\*\*6411\*

**EXPEDIENTE**

1067148

**ANUALIDAD DE PAGO**

4ª

**IMPORTE POR ANUALIDAD**

	2015	2016	2017	2018	2019
IMPORTE MÁXIMO SUBVENCIONABLE	469,12 €	469,12 €	469,12 €	469,12 €	469,12 €
IMPORTE MEDIO DE TRANSFERENCIA (€/ha)	114,14 €	114,14 €	114,14 €	114,14 €	114,14 €

**RESUMEN DE UNIDADES**

Cód	GRUPO DE PAGO	Sup. Dec. Admisible (ha)	Sup. Comprometida (ha)	Sup. ajustada compromiso (1) (ha)	% sobredec.	Sup. Propuesta (ha)	Importe Declarado	Importe Topado	Importe Propuesto	Importe tras sobredec.
51	AGRICULTURA MONTAÑA OLIVAR	4,11		4,11	0,00	4,11	469,12	469,12	469,12	469,12
	<b>TOTAL</b>	4,11	4,11	4,11		4,11	469,12	469,12	469,12	469,12

**RECINTOS PROPUESTOS**

REF.	REFERENCIA SIGPAC	CULTIVO	DESCRIPCIÓN CULTIVO	S/R	G.PAGO	PEND. MEDIA (%)	SUP. DEC. ADMISIBLE (ha)	SUP. COMPROM. (ha)	SUP. AJUSTADA COMPROM. (1) (ha)	SUP. CONY. SIGPAC (ha)	SUP. CERTIF. (ha)	SUP. CAMPO (ha)	SUP. CAMPO DETER. CULT. DECLARADO (ha)	SUP. DEC. REDUCIDA (ha)	SUP. PROPUESTA (ha)
1700000005923917	29-071-001-00015-001	101000	OLIVAR-SIN VARIEDAD	S	51	59,74	0,06	0,06	0,06		0,06			0,06	0,06
1700000005923920	29-071-001-00015-004	101000	OLIVAR-SIN VARIEDAD	S	51	43,26	0,03	0,03	0,03		0,03			0,03	0,03
1700000005923921	29-071-001-00045-002	101000	OLIVAR-SIN VARIEDAD	S	51	49,55	0,41	0,41	0,41		0,41			0,41	0,41
1700000005923922	29-071-001-00053-001	101000	OLIVAR-SIN VARIEDAD	S	51	34,71	1,07	1,07	1,07		1,07			1,07	1,07
1700000005923923	29-071-001-00059-002	101000	OLIVAR-SIN VARIEDAD	S	51	48,99	0,96	0,96	0,96		0,96			0,96	0,96
1700000005923924	29-071-001-00068-001	101000	OLIVAR-SIN VARIEDAD	S	51	53,06	0,13	0,13	0,13		0,13			0,13	0,13
1700000005923925	29-071-001-00069-001	101000	OLIVAR-SIN VARIEDAD	S	51	45,12	0,41	0,41	0,41		0,41			0,41	0,41
1700000005923926	29-071-001-00080-002	101000	OLIVAR-SIN VARIEDAD	S	51	39,43	0,51	0,51	0,51		0,51			0,51	0,51
1700000005923927	29-071-001-00081-003	101000	OLIVAR-SIN VARIEDAD	S	51	38,09	0,28	0,28	0,28		0,28			0,28	0,28
1700000005923929	29-071-006-00044-002	101000	OLIVAR-SIN VARIEDAD	S	51	60,81	0,17	0,17	0,17		0,17			0,17	0,17
1700000005923930	29-071-006-00044-004	101000	OLIVAR-SIN VARIEDAD	S	51	50,27	0,03	0,03	0,03		0,03			0,03	0,03
1700000005923931	29-071-006-00044-007	101000	OLIVAR-SIN VARIEDAD	S	51	51,99	0,05	0,05	0,05		0,05			0,05	0,05

**RESUMEN DE PAGOS**

	<b>IMPORTE ( Euros )</b>			
	PROPUESTO	FEADER (Eje 2)	MAGRAMA	CAGPDS
Propuesto a pagar	469,12	351,84	50,43	66,85

**APLICACIÓN DE REDUCCIONES Y SANCIONES**

Importe Calculado	Importe prereduc.	Admisibilidad y compromisos	Presentación tardía	Omisión declaración	Condicionabilidad	PROPUESTO	<b>IMPORTE ( Euros )</b>			
							FEADER (Eje 2)	MAGRAMA	CAGPDS	
469,12	469,12	0,00	0,00	0,00	0,00	469,12	351,84	50,43	66,85	
						<b>TOTAL</b>	469,12	351,84	50,43	66,85



**APELLIDOS Y NOMBRE / RAZÓN SOCIAL**

RUIZ GARCIA JOSÉ

**NIF**

\*\*\*\*1557\*

**EXPEDIENTE**

1008415

**ANUALIDAD DE PAGO**

4ª

**IMPORTE POR ANUALIDAD**

	<b>2015</b>	<b>2016</b>	<b>2017</b>	<b>2018</b>	<b>2019</b>
<b>IMPORTE MÁXIMO SUBVENCIONABLE</b>	0,00 €	0,00 €	901,71 €	901,71 €	901,71 €
<b>IMPORTE MEDIO DE TRANSFERENCIA (€/ha)</b>	0,00 €	0,00 €	114,14 €	114,14 €	114,14 €

**RESUMEN DE UNIDADES**

<b>Cód</b>	<b>GRUPO DE PAGO</b>	<b>Sup. Dec. Admisible (ha)</b>	<b>Sup. Comprometida (ha)</b>	<b>Sup. ajustada compromiso (1) (ha)</b>	<b>% sobredec.</b>	<b>Sup. Propuesta (ha)</b>	<b>Importe Declarado</b>	<b>Importe Topado</b>	<b>Importe Propuesto</b>	<b>Importe tras sobredec.</b>
51	AGRICULTURA MONTAÑA OLIVAR	7,94		7,90	0,00	7,90	901,71	901,71	901,71	901,71
	<b>TOTAL</b>	7,94	7,90	7,90		7,90	901,71	901,71	901,71	901,71

**RECINTOS PROPUESTOS**

<b>REF.</b>	<b>REFERENCIA SIGPAC</b>	<b>CULTIVO DESCRIPCIÓN CULTIVO</b>	<b>S/R G.PAGO</b>	<b>PEND. MEDIA (%)</b>	<b>SUP. ADMISIBLE (ha)</b>	<b>SUP. COMPROM. (ha)</b>	<b>SUP. AJUSTADA COMPROM. (1) (ha)</b>	<b>SUP. CONY. SIGPAC (ha)</b>	<b>SUP. CERTIF. (ha)</b>	<b>SUP. CAMPO (ha)</b>	<b>SUP. CAMPO DETER. CULT. DECLARADO (ha)</b>	<b>SUP. DEC. REDUCIDA (ha)</b>	<b>SUP. PROPUESTA (ha)</b>
1700000002725064	29-900-003-00203-002	101000 OLIVAR-SIN VARIEDAD	S 51	55,06	0,11	0,11	0,11		0,11			0,11	0,11
1700000002725065	29-900-003-00203-001	101000 OLIVAR-SIN VARIEDAD	S 51	62,28	0,66	0,66	0,66		0,66			0,66	0,66
1700000002725066	29-900-003-00201-063	101000 OLIVAR-SIN VARIEDAD	S 51	23,32	0,07	0,07	0,07		0,07			0,07	0,07
1700000002725067	29-900-004-00591-002	101000 OLIVAR-SIN VARIEDAD	S 51	52,54	0,68	0,68	0,68		0,68			0,68	0,68
1700000002725068	29-900-003-00201-053	101000 OLIVAR-SIN VARIEDAD	S 51	51,44	1,17	1,13	1,13		1,17			1,13	1,13
1700000002725070	29-900-003-00201-058	101000 OLIVAR-SIN VARIEDAD	S 51	55,64	0,02	0,02	0,02		0,02			0,02	0,02
1700000002725071	29-900-003-00201-052	101000 OLIVAR-SIN VARIEDAD	S 51	49,39	0,89	0,89	0,89		0,89			0,89	0,89
1700000002725072	29-900-003-00201-071	101000 OLIVAR-SIN VARIEDAD	S 51	65,85	0,02	0,02	0,02		0,02			0,02	0,02
1700000002725073	29-900-003-00201-027	101000 OLIVAR-SIN VARIEDAD	S 51	45,90	0,04	0,04	0,04		0,04			0,04	0,04
1700000002725074	29-900-003-00201-029	101000 OLIVAR-SIN VARIEDAD	S 51	54,88	4,05	4,05	4,05		4,05			4,05	4,05
1700000002725075	29-900-003-00201-070	101000 OLIVAR-SIN VARIEDAD	S 51	55,36	0,21	0,21	0,21		0,21			0,21	0,21
1700000002725076	29-900-003-00201-068	101000 OLIVAR-SIN VARIEDAD	S 51	62,11	0,02	0,02	0,02		0,02			0,02	0,02

**RESUMEN DE PAGOS**

	<b>IMPORTE ( Euros )</b>			
	<b>PROPUESTO</b>	<b>FEADER (Eje 2)</b>	<b>MAGRAMA</b>	<b>CAGPDS</b>
Propuesto a pagar	901,71	676,28	96,93	128,50

**APLICACIÓN DE REDUCCIONES Y SANCIONES**

<b>Importe Calculado</b>	<b>Importe prereduc.</b>	<b>Admisibilidad y compromisos</b>	<b>Presentación tardía</b>	<b>Omisión declaración</b>	<b>Condicionabilidad</b>	<b>IMPORTE ( Euros )</b>				
						<b>PROPUESTO</b>	<b>FEADER (Eje 2)</b>	<b>MAGRAMA</b>	<b>CAGPDS</b>	
901,71	901,71	0,00	0,00	0,00	0,00	901,71	676,28	96,93	128,50	
						<b>TOTAL</b>	901,71	676,28	96,93	128,50





**APELLIDOS Y NOMBRE / RAZÓN SOCIAL**

RUIZ RUIZ FRANCISCO JOSÉ

**NIF**

\*\*\*\*7808\*

**EXPEDIENTE**

1176101

**ANUALIDAD DE PAGO**

4ª

**IMPORTES POR ANUALIDAD**

	2015	2016	2017	2018	2019
IMPORTE MÁXIMO SUBVENCIONABLE	147,24 €	147,24 €	128,98 €	128,98 €	128,98 €
IMPORTE MEDIO DE TRANSFERENCIA (€/ha)	114,14 €	114,14 €	114,14 €	114,14 €	114,14 €

**RESUMEN DE UNIDADES**

Cód	GRUPO DE PAGO	Sup. Dec. Admisible (ha)	Sup. Comprometida (ha)	Sup. ajustada compromiso (1) (ha)	% sobredec.	Sup. Propuesta (ha)	Importe Declarado	Importe Topado	Importe Propuesto	Importe tras sobredec.
51	AGRICULTURA MONTAÑA OLIVAR	1,30		1,13	0,00	1,13	128,98	128,98	128,98	128,98
	<b>TOTAL</b>	1,30	1,13	1,13		1,13	128,98	128,98	128,98	128,98

**RECINTOS PROPUESTOS**

REF.	REFERENCIA SIGPAC	CULTIVO	DESCRIPCIÓN CULTIVO	S/R	G.PAGO	PEND. MEDIA (%)	SUP. DEC. ADMISIBLE (ha)	SUP. COMPROM. (ha)	SUP. AJUSTADA COMPROM. (1) (ha)	SUP. CONY. SIGPAC (ha)	SUP. CERTIE. (ha)	SUP. CAMPO (ha)	SUP. CAMPO DETER. CULT. DECLARADO (ha)	SUP. DEC. REDUCIDA (ha)	SUP. PROPUESTA (ha)
1700000006356096	29-050-001-00331-001	101000	OLIVAR-SIN VARIEDAD	S	51	50,24	0,17	0,17	0,17		0,17			0,17	0,17
1700000006356097	29-050-001-00331-003	101000	OLIVAR-SIN VARIEDAD	S	51	38,55	0,23	0,23	0,23		0,23			0,23	0,23
1700000006356099	29-050-001-00327-008	101000	OLIVAR-SIN VARIEDAD	S	51	43,55	0,18	0,18	0,18		0,18			0,18	0,18
1700000006356101	29-050-001-00327-004	101000	OLIVAR-SIN VARIEDAD	S	51	50,27	0,13	0,13	0,13		0,13			0,13	0,13
1700000006356102	29-050-001-00327-020	101000	OLIVAR-SIN VARIEDAD	S	51	51,62	0,17	0,17	0,17		0,00			0,17	0,17
1700000006356103	29-050-001-00327-005	101000	OLIVAR-SIN VARIEDAD	S	51	43,15	0,03	0,03	0,03		0,03			0,03	0,03
1700000006356109	29-050-001-00319-007	101000	OLIVAR-SIN VARIEDAD	S	51	40,70	0,25	0,17	0,17		0,25			0,17	0,17
1700000006356110	29-050-001-00327-001	101000	OLIVAR-SIN VARIEDAD	S	51	52,16	0,08	0,08	0,08		0,08			0,08	0,08
1700000006356112	29-050-001-00327-002	101000	OLIVAR-SIN VARIEDAD	S	51	48,40	0,06	0,06	0,06		0,06			0,06	0,06

**RESUMEN DE PAGOS**

IMPORTE ( Euros )				
	PROPUESTO	FEADER (Eje 2)	MAGRAMA	CAGPDS
Propuesto a pagar	114,79	86,09	12,34	16,36

**APLICACIÓN DE REDUCCIONES Y SANCIONES**

Importe Calculado	Importe prereduc.	Admisibilidad y compromisos	Presentación tardía	Omisión declaración	Condicionabilidad	PROPUESTO	FEADER (Eje 2)	MAGRAMA	CAGPDS
128,98	128,98	11,00	0,00	0,00	0,00	114,79	86,09	12,34	16,36
<b>TOTAL</b>						114,79	86,09	12,34	16,36

**DETALLE DE REDUCCIONES Y SANCIONES POR INCUMPLIMIENTOS DE ADMISIBILIDAD Y COMPROMISOS**

Tipo	Compromiso	Sup. Calculada	Sup. Incumplida	Factor Alcance (2)	Coef. Línea Base	Coef. Acumulación	Coef. Reiteración	Importe Ayuda	Factor Sanción	Importe Sanción	Aplicado
B1	Las parcelas agrícolas declaradas con cultivos elegibles para esta operación en la solicitud de pago deberán estar certificadas bajo el método de producción ecológica.	1,13	0,08	0,07	1,00	1,00	1,50	128,98 €	0,11	14,19 €	SI

**INCIDENCIAS****INCIDENCIA DESCRIPCIÓN**

80403 Explotación no inscrita en SIPEA o con superficie certificada cero.(anexo 1, Orden 26 mayo 2015).  
Ref:1700000006356102 Recinto:29-050-001-00327-020 Cultivo:101000 OLIVAR-SIN VARIEDAD Secano



<u>APELLIDOS Y NOMBRE / RAZÓN SOCIAL</u>	<u>NIF</u>	<u>EXPEDIENTE</u>	<u>ANUALIDAD DE PAGO</u>
RUIZ SANCHEZ ANTONIA	****7990*	1049744	4ª

**IMPORTE POR ANUALIDAD**

	<u>2015</u>	<u>2016</u>	<u>2017</u>	<u>2018</u>	<u>2019</u>
IMPORTE MÁXIMO SUBVENCIONABLE	796,70 €	796,70 €	796,70 €	796,70 €	796,70 €
IMPORTE MEDIO DE TRANSFERENCIA (€/ha)	114,14 €	114,14 €	114,14 €	114,14 €	114,14 €

**RESUMEN DE UNIDADES**

<u>Cód</u>	<u>GRUPO DE PAGO</u>	<u>Sup. Dec. Admisible (ha)</u>	<u>Sup. Comprometida (ha)</u>	<u>Sup. ajustada compromiso (1) (ha)</u>	<u>% sobredec.</u>	<u>Sup. Propuesta (ha)</u>	<u>Importe Declarado</u>	<u>Importe Topado</u>	<u>Importe Propuesto</u>	<u>Importe tras sobredec.</u>
51	AGRICULTURA MONTAÑA OLIVAR	6,98		6,98	0,00	6,98	796,70	796,70	796,70	796,70
	<b>TOTAL</b>	6,98	6,98	6,98		6,98	796,70	796,70	796,70	796,70

**RECINTOS PROPUESTOS**

<u>REE.</u>	<u>REFERENCIA SIGPAC</u>	<u>CULTIVO</u>	<u>DESCRIPCIÓN CULTIVO</u>	<u>S/R</u>	<u>G.PAGO</u>	<u>PEND. MEDIA (%)</u>	<u>SUP. DEC. ADMISIBLE (ha)</u>	<u>SUP. COMPROM. (ha)</u>	<u>SUP. AJUSTADA COMPROM. (1) (ha)</u>	<u>SUP. CONY. SIGPAC (ha)</u>	<u>SUP. CERTIF. (ha)</u>	<u>SUP. CAMPO (ha)</u>	<u>SUP. CAMPO DETER. CULT. DECLARADO (ha)</u>	<u>SUP. DEC. REDUCIDA (ha)</u>	<u>SUP. PROPUESTA (ha)</u>
1700000007144031	29-900-035-00581-003	101000	OLIVAR-SIN VARIEDAD	S	51	51,45	6,98	6,98	6,98		6,98			6,98	6,98

**RESUMEN DE PAGOS**

	<u>IMPORTE ( Euros )</u>			
	<u>PROPUESTO</u>	<u>FEADER (Eje 2)</u>	<u>MAGRAMA</u>	<u>CAGPDS</u>
Propuesto a pagar	796,70	597,53	85,65	113,52

**APLICACIÓN DE REDUCCIONES Y SANCIONES**

<u>Importe Calculado</u>	<u>Importe prereduc.</u>	<u>Admisibilidad y compromisos</u>	<u>Presentación tardía</u>	<u>Omisión declaración</u>	<u>Condicionabilidad</u>	<u>PROPUESTO</u>	<u>FEADER (Eje 2)</u>	<u>MAGRAMA</u>	<u>CAGPDS</u>	
796,70	796,70	0,00	0,00	0,00	0,00	796,70	597,53	85,65	113,52	
						<b>TOTAL</b>	796,70	597,53	85,65	113,52

**INCIDENCIAS****INCIDENCIA DESCRIPCIÓN**

80421 Solicita recinto que no está comprometido para la operación.  
Ref:1700000007144030 Recinto:29-900-035-00581-013 Cultivo:101000 OLIVAR-SIN VARIEDAD Secano



<u>APELLIDOS Y NOMBRE / RAZÓN SOCIAL</u>	<u>NIF</u>	<u>EXPEDIENTE</u>	<u>ANUALIDAD DE PAGO</u>		
SALCEDO JIMENEZ FRANCISCO	***6251*	1162989	4ª		
<u>IMPORTE POR ANUALIDAD</u>					
	<u>2015</u>	<u>2016</u>	<u>2017</u>	<u>2018</u>	<u>2019</u>
<b>IMPORTE MÁXIMO SUBVENCIONABLE</b>	1.704,11 €	1.704,11 €	1.704,11 €	1.704,11 €	1.704,11 €
<b>IMPORTE MEDIO DE TRANSFERENCIA (€/ha)</b>	114,14 €	114,14 €	114,14 €	114,14 €	114,14 €

RESUMEN DE UNIDADES

<u>Cód</u>	<u>GRUPO DE PAGO</u>	<u>Sup. Dec. Admisible (ha)</u>	<u>Sup. Comprometida (ha)</u>	<u>Sup. ajustada compromiso (1) (ha)</u>	<u>% sobredec.</u>	<u>Sup. Propuesta (ha)</u>	<u>Importe Declarado</u>	<u>Importe Topado</u>	<u>Importe Propuesto</u>	<u>Importe tras sobredec.</u>
51	AGRICULTURA MONTAÑA OLIVAR	14,93		14,93	0,00	14,93	1.704,11	1.704,11	1.704,11	1.704,11
	<b>TOTAL</b>	14,93	14,93	14,93		14,93	1.704,11	1.704,11	1.704,11	1.704,11

RECINTOS PROPUESTOS

<u>REF.</u>	<u>REFERENCIA SIGPAC</u>	<u>CULTIVO DESCRIPCIÓN CULTIVO</u>	<u>S/R</u>	<u>G. PAGO</u>	<u>PEND. MEDIA (%)</u>	<u>SUP. DEC. ADMISIBLE (ha)</u>	<u>SUP. COMPROM. (ha)</u>	<u>SUP. AJUSTADA COMPROM. (1) (ha)</u>	<u>SUP. CONY. SIGPAC (ha)</u>	<u>SUP. CERTIE. (ha)</u>	<u>SUP. CAMPO (ha)</u>	<u>SUP. CAMPO DETER. CULT. DECLARADO (ha)</u>	<u>SUP. DEC. REDUCIDA (ha)</u>	<u>SUP. PROPUESTA (ha)</u>
170000004816066	29-018-010-00124-009	101000 OLIVAR-SIN VARIEDAD	S	51	49,91	0,11	0,11	0,11		0,11			0,11	0,11
170000004816067	29-018-009-00003-021	101000 OLIVAR-SIN VARIEDAD	S	51	59,30	0,06	0,06	0,06		0,06			0,06	0,06
170000004816068	29-018-009-00003-022	101000 OLIVAR-SIN VARIEDAD	S	51	49,76	0,03	0,03	0,03		0,03			0,03	0,03
170000004816069	29-018-009-00003-023	101000 OLIVAR-SIN VARIEDAD	S	51	38,89	0,05	0,05	0,05		0,05			0,05	0,05
170000004816070	29-018-009-00003-024	101000 OLIVAR-SIN VARIEDAD	S	51	25,14	0,06	0,06	0,06		0,06			0,06	0,06
170000004816071	29-018-009-00003-003	101000 OLIVAR-SIN VARIEDAD	S	51	61,38	0,08	0,08	0,08		0,08			0,08	0,08
170000004816072	29-018-009-00003-017	101000 OLIVAR-SIN VARIEDAD	S	51	38,90	0,02	0,02	0,02		0,02			0,02	0,02
170000004816073	29-018-009-00003-018	101000 OLIVAR-SIN VARIEDAD	S	51	34,63	0,02	0,02	0,02		0,02			0,02	0,02
170000004816074	29-018-009-00003-019	101000 OLIVAR-SIN VARIEDAD	S	51	56,15	0,05	0,05	0,05		0,05			0,05	0,05
170000004816075	29-018-009-00003-030	101000 OLIVAR-SIN VARIEDAD	S	51	39,80	0,27	0,27	0,27		0,27			0,27	0,27
170000004816076	29-018-009-00003-032	101000 OLIVAR-SIN VARIEDAD	S	51	25,45	1,29	1,29	1,29		1,29			1,29	1,29
170000004816077	29-018-009-00003-033	101000 OLIVAR-SIN VARIEDAD	S	51	36,53	5,74	5,74	5,74		5,74			5,74	5,74
170000004816078	29-018-009-00003-031	101000 OLIVAR-SIN VARIEDAD	S	51	35,06	1,18	1,18	1,18		1,18			1,18	1,18
170000004816079	29-018-009-00003-025	101000 OLIVAR-SIN VARIEDAD	S	51	56,50	0,07	0,07	0,07		0,07			0,07	0,07
170000004816080	29-018-009-00003-026	101000 OLIVAR-SIN VARIEDAD	S	51	58,90	0,15	0,15	0,15		0,15			0,15	0,15
170000004816081	29-018-009-00003-027	101000 OLIVAR-SIN VARIEDAD	S	51	54,96	0,24	0,24	0,24		0,24			0,24	0,24
170000004816082	29-018-009-00003-029	101000 OLIVAR-SIN VARIEDAD	S	51	41,09	0,27	0,27	0,27		0,27			0,27	0,27
170000004816083	29-018-009-00069-004	101000 OLIVAR-SIN VARIEDAD	S	51	45,11	0,55	0,55	0,55		0,55			0,55	0,55
170000004816084	29-018-009-00003-052	101000 OLIVAR-SIN VARIEDAD	S	51	66,02	0,07	0,07	0,07		0,07			0,07	0,07
170000004816085	29-018-009-00069-006	101000 OLIVAR-SIN VARIEDAD	S	51	34,81	0,02	0,02	0,02		0,02			0,02	0,02
170000004816086	29-018-009-00069-005	101000 OLIVAR-SIN VARIEDAD	S	51	38,14	0,53	0,53	0,53		0,53			0,53	0,53
170000004816087	29-018-009-00003-047	101000 OLIVAR-SIN VARIEDAD	S	51	25,68	0,08	0,08	0,08		0,08			0,08	0,08
170000004816088	29-018-009-00003-045	101000 OLIVAR-SIN VARIEDAD	S	51	37,42	0,65	0,65	0,65		0,65			0,65	0,65
170000004816089	29-018-009-00003-051	101000 OLIVAR-SIN VARIEDAD	S	51	65,94	0,04	0,04	0,04		0,04			0,04	0,04
170000004816090	29-018-009-00003-048	101000 OLIVAR-SIN VARIEDAD	S	51	44,58	0,16	0,16	0,16		0,16			0,16	0,16
170000004816093	29-018-010-00124-008	101000 OLIVAR-SIN VARIEDAD	S	51	48,25	0,07	0,07	0,07		0,07			0,07	0,07
170000004816096	29-018-023-00001-001	101000 OLIVAR-SIN VARIEDAD	S	51	39,89	0,64	0,64	0,64		0,64			0,64	0,64
170000004816097	29-018-023-00002-001	101000 OLIVAR-SIN VARIEDAD	S	51	35,29	0,25	0,25	0,25		0,25			0,25	0,25
170000004816098	29-018-023-00003-003	101000 OLIVAR-SIN VARIEDAD	S	51	27,63	0,04	0,04	0,04		0,04			0,04	0,04
170000004816099	29-018-010-00217-002	101000 OLIVAR-SIN VARIEDAD	S	51	29,14	0,56	0,56	0,56		0,56			0,56	0,56
170000004816100	29-018-010-00124-010	101000 OLIVAR-SIN VARIEDAD	S	51	50,03	0,12	0,12	0,12		0,12			0,12	0,12
170000004816101	29-018-009-00003-002	101000 OLIVAR-SIN VARIEDAD	S	51	37,80	0,09	0,09	0,09		0,09			0,09	0,09
170000004816102	29-018-009-00069-010	101000 OLIVAR-SIN VARIEDAD	S	51	24,86	0,55	0,55	0,55		0,55			0,55	0,55
170000004816103	29-018-009-00003-001	101000 OLIVAR-SIN VARIEDAD	S	51	62,27	0,04	0,04	0,04		0,04			0,04	0,04
170000004816104	29-018-009-00069-007	101000 OLIVAR-SIN VARIEDAD	S	51	45,72	0,60	0,60	0,60		0,60			0,60	0,60
170000004816105	29-018-023-00119-012	101000 OLIVAR-SIN VARIEDAD	S	51	23,31	0,13	0,13	0,13		0,13			0,13	0,13
170000004816106	29-018-010-00124-007	101000 OLIVAR-SIN VARIEDAD	S	51	48,68	0,05	0,05	0,05		0,05			0,05	0,05

RESUMEN DE PAGOS

	<u>IMPORTE ( Euros )</u>			
	<u>PROPUESTO</u>	<u>FEADER (Eje 2)</u>	<u>MAGRAMA</u>	<u>CAGPDS</u>
Propuesto a pagar	1.704,11	1.278,08	183,19	242,84

APLICACIÓN DE REDUCCIONES Y SANCIONES

<u>Importe Calculado</u>	<u>Importe prerreduc.</u>	<u>Admisibilidad y compromisos</u>	<u>Presentación tardía</u>	<u>Omisión declaración</u>	<u>Condicionabilidad</u>	<u>IMPORTE ( Euros )</u>			
						<u>PROPUESTO</u>	<u>FEADER (Eje 2)</u>	<u>MAGRAMA</u>	<u>CAGPDS</u>
1.704,11	1.704,11	0,00	0,00	0,00	0,00	1.704,11	1.278,08	183,19	242,84
<b>TOTAL</b>						1.704,11	1.278,08	183,19	242,84

<u>APELLIDOS Y NOMBRE / RAZÓN SOCIAL</u>	<u>NIF</u>	<u>EXPEDIENTE</u>	<u>ANUALIDAD DE PAGO</u>
SANCHEZ MEDINA MANUEL	****2826*	1082372	4ª

**IMPORTE POR ANUALIDAD**

	<u>2015</u>	<u>2016</u>	<u>2017</u>	<u>2018</u>	<u>2019</u>
<b>IMPORTE MÁXIMO SUBVENCIONABLE</b>	231,70 €	231,70 €	231,70 €	231,70 €	231,70 €
<b>IMPORTE MEDIO DE TRANSFERENCIA (€/ha)</b>	114,14 €	114,14 €	114,14 €	114,14 €	114,14 €

**RESUMEN DE UNIDADES**

<u>Cód</u>	<u>GRUPO DE PAGO</u>	<u>Sup. Dec. Admisible (ha)</u>	<u>Sup. Comprometida (ha)</u>	<u>Sup. ajustada compromiso (1) (ha)</u>	<u>% sobredec.</u>	<u>Sup. Propuesta (ha)</u>	<u>Importe Declarado</u>	<u>Importe Topado</u>	<u>Importe Propuesto</u>	<u>Importe tras sobredec.</u>
51	AGRICULTURA MONTAÑA OLIVAR	2,03		2,03	0,00	2,03	231,70	231,70	231,70	231,70
	<b>TOTAL</b>	2,03	2,03	2,03		2,03	231,70	231,70	231,70	231,70

**RECINTOS PROPUESTOS**

<u>REE.</u>	<u>REFERENCIA SIGPAC</u>	<u>CULTIVO</u>	<u>DESCRIPCIÓN CULTIVO</u>	<u>S/R</u>	<u>G.PAGO</u>	<u>PEND. MEDIA (%)</u>	<u>SUP. DEC. ADMISIBLE (ha)</u>	<u>SUP. COMPROM. (ha)</u>	<u>SUP. AJUSTADA COMPROM. (1) (ha)</u>	<u>SUP. CONY. SIGPAC (ha)</u>	<u>SUP. CERTIF. (ha)</u>	<u>SUP. CAMPO (ha)</u>	<u>SUP. CAMPO DETER. CULT. DECLARADO (ha)</u>	<u>SUP. DEC. REDUCIDA (ha)</u>	<u>SUP. PROPUESTA (ha)</u>
1700000006003172	29-040-037-00039-003	101000	OLIVAR-SIN VARIEDAD	S	51	22,62	2,03	2,03	2,03		2,03			2,03	2,03

**RESUMEN DE PAGOS**

<u>IMPORTE ( Euros )</u>				
	<u>PROPUESTO</u>	<u>FEADER (Eje 2)</u>	<u>MAGRAMA</u>	<u>CAGPDS</u>
Propuesto a pagar	231,70	173,78	24,91	33,01

**APLICACIÓN DE REDUCCIONES Y SANCIONES**

<u>Importe Calculado</u>	<u>Importe prereduc.</u>	<u>Admisibilidad y compromisos</u>	<u>Presentación tardía</u>	<u>Omisión declaración</u>	<u>Condicionabilidad</u>	<u>IMPORTE ( Euros )</u>				
						<u>PROPUESTO</u>	<u>FEADER (Eje 2)</u>	<u>MAGRAMA</u>	<u>CAGPDS</u>	
231,70	231,70	0,00	0,00	0,00	0,00	231,70	173,78	24,91	33,01	
						<b>TOTAL</b>	231,70	173,78	24,91	33,01



<u>APELLIDOS Y NOMBRE / RAZÓN SOCIAL</u>	<u>NIF</u>	<u>EXPEDIENTE</u>	<u>ANUALIDAD DE PAGO</u>
SANCHEZ MORON JESUS BALDOMERO	****7021*	1053100	4ª

**IMPORTE POR ANUALIDAD**

	<u>2015</u>	<u>2016</u>	<u>2017</u>	<u>2018</u>	<u>2019</u>
IMPORTE MÁXIMO SUBVENCIONABLE	337,85 €	337,85 €	337,85 €	337,85 €	337,85 €
IMPORTE MEDIO DE TRANSFERENCIA (€/ha)	114,14 €	114,14 €	114,14 €	114,14 €	114,14 €

**RESUMEN DE UNIDADES**

<u>Cód</u>	<u>GRUPO DE PAGO</u>	<u>Sup. Dec. Admisible (ha)</u>	<u>Sup. Comprometida (ha)</u>	<u>Sup. ajustada compromiso (1) (ha)</u>	<u>% sobredec.</u>	<u>Sup. Propuesta (ha)</u>	<u>Importe Declarado</u>	<u>Importe Topado</u>	<u>Importe Propuesto</u>	<u>Importe tras sobredec.</u>
51	AGRICULTURA MONTAÑA OLIVAR	3,25		2,96	0,00	2,96	337,85	337,85	337,85	337,85
	<b>TOTAL</b>	3,25	2,96	2,96		2,96	337,85	337,85	337,85	337,85

**RECINTOS PROPUESTOS**

<u>REE.</u>	<u>REFERENCIA SIGPAC</u>	<u>CULTIVO</u>	<u>DESCRIPCIÓN CULTIVO</u>	<u>S/R</u>	<u>G. PAGO</u>	<u>PEND. MEDIA (%)</u>	<u>SUP. DEC. ADMISIBLE (ha)</u>	<u>SUP. COMPROM. (ha)</u>	<u>SUP. AJUSTADA COMPROM. (1) (ha)</u>	<u>SUP. CONY. SIGPAC (ha)</u>	<u>SUP. CERTIF. (ha)</u>	<u>SUP. CAMPO (ha)</u>	<u>SUP. CAMPO DETER. CULT. DECLARADO (ha)</u>	<u>SUP. DEC. REDUCIDA (ha)</u>	<u>SUP. PROPUESTA (ha)</u>
1700000002966500	29-080-019-10159-002	101000	OLIVAR-SIN VARIEDAD	S	51	25,77	0,36	0,36	0,36		0,36			0,36	0,36
1700000002966501	29-080-019-00159-008	101000	OLIVAR-SIN VARIEDAD	S	51	48,28	2,86	2,57	2,57	2,57	2,86			2,57	2,57
1700000002966502	29-080-019-00159-015	101000	OLIVAR-SIN VARIEDAD	S	51	39,22	0,03	0,03	0,03		0,03			0,03	0,03

**RESUMEN DE PAGOS**

<u>IMPORTE ( Euros )</u>				
	<u>PROPUESTO</u>	<u>FEADER (Eje 2)</u>	<u>MAGRAMA</u>	<u>CAGPDS</u>
Propuesto a pagar	337,85	253,39	36,32	48,14

**APLICACIÓN DE REDUCCIONES Y SANCIONES**

<u>Importe Calculado</u>	<u>Importe prereduc.</u>	<u>Admisibilidad y compromisos</u>	<u>Presentación tardía</u>	<u>Omisión declaración</u>	<u>Condicionabilidad</u>	<u>IMPORTE ( Euros )</u>				
						<u>PROPUESTO</u>	<u>FEADER (Eje 2)</u>	<u>MAGRAMA</u>	<u>CAGPDS</u>	
337,85	337,85	0,00	0,00	0,00	0,00	337,85	253,39	36,32	48,14	
						<b>TOTAL</b>	337,85	253,39	36,32	48,14



<u>APELLIDOS Y NOMBRE / RAZÓN SOCIAL</u>	<u>NIF</u>	<u>EXPEDIENTE</u>	<u>ANUALIDAD DE PAGO</u>
SANCHEZ MORON SALVADOR LUIS	****0154*	1053139	4ª

**IMPORTE POR ANUALIDAD**

	<u>2015</u>	<u>2016</u>	<u>2017</u>	<u>2018</u>	<u>2019</u>
IMPORTE MÁXIMO SUBVENCIONABLE	190,61 €	190,61 €	190,61 €	190,61 €	190,61 €
IMPORTE MEDIO DE TRANSFERENCIA (€/ha)	114,14 €	114,14 €	114,14 €	114,14 €	114,14 €

**RESUMEN DE UNIDADES**

<u>Cód</u>	<u>GRUPO DE PAGO</u>	<u>Sup. Dec. Admisible (ha)</u>	<u>Sup. Comprometida (ha)</u>	<u>Sup. ajustada compromiso (1) (ha)</u>	<u>% sobredec.</u>	<u>Sup. Propuesta (ha)</u>	<u>Importe Declarado</u>	<u>Importe Topado</u>	<u>Importe Propuesto</u>	<u>Importe tras sobredec.</u>
51	AGRICULTURA MONTAÑA OLIVAR	2,65		1,67	0,00	1,67	190,61	190,61	190,61	190,61
	<b>TOTAL</b>	2,65	1,67	1,67		1,67	190,61	190,61	190,61	190,61

**RECINTOS PROPUESTOS**

<u>REE.</u>	<u>REFERENCIA SIGPAC</u>	<u>CULTIVO</u>	<u>DESCRIPCIÓN CULTIVO</u>	<u>S/R</u>	<u>G. PAGO</u>	<u>PEND. MEDIA (%)</u>	<u>SUP. DEC. ADMISIBLE (ha)</u>	<u>SUP. COMPROM. (ha)</u>	<u>SUP. AJUSTADA COMPROM. (1) (ha)</u>	<u>SUP. CONY. SIGPAC (ha)</u>	<u>SUP. CERTIF. (ha)</u>	<u>SUP. CAMPO (ha)</u>	<u>SUP. CAMPO DETER. CULT. DECLARADO (ha)</u>	<u>SUP. DEC. REDUCIDA (ha)</u>	<u>SUP. PROPUESTA (ha)</u>
1700000002966148	29-080-019-00159-005	101000	OLIVAR-SIN VARIEDAD	S	51	48,36	1,59	0,61	0,61		1,59			0,61	0,61
1700000002966150	29-080-019-00159-009	101000	OLIVAR-SIN VARIEDAD	S	51	44,37	1,03	1,03	1,03		1,03			1,03	1,03
1700000002966151	29-080-019-00159-013	101000	OLIVAR-SIN VARIEDAD	S	51	40,56	0,03	0,03	0,03		0,03			0,03	0,03

**RESUMEN DE PAGOS**

<u>IMPORTE ( Euros )</u>			
<u>FEADER</u>			
<u>PROPUESTO</u>	<u>(Eje 2)</u>	<u>MAGRAMA</u>	<u>CAGPDS</u>
Propuesto a pagar	190,61	142,96	27,16
		20,49	

**APLICACIÓN DE REDUCCIONES Y SANCIONES**

<u>Importe Calculado</u>	<u>Importe prereduc.</u>	<u>Admisibilidad y compromisos</u>	<u>Presentación tardía</u>	<u>Omisión declaración</u>	<u>Condicionabilidad</u>	<u>PROPUESTO</u>	<u>IMPORTE ( Euros )</u>			
							<u>FEADER</u>			
							<u>(Eje 2)</u>	<u>MAGRAMA</u>	<u>CAGPDS</u>	
190,61	190,61	0,00	0,00	0,00	0,00	190,61	142,96	20,49	27,16	
<b>TOTAL</b>							190,61	142,96	20,49	27,16

**INCIDENCIAS****INCIDENCIA DESCRIPCIÓN**

- 80421 Solicita recinto que no está comprometido para la operación.  
 Ref:1700000002966152 Recinto:29-080-019-00159-006 Cultivo:101000 OLIVAR-SIN VARIEDAD Secano  
 Ref:1700000002966149 Recinto:29-080-019-00159-011 Cultivo:101000 OLIVAR-SIN VARIEDAD Secano



**APELLIDOS Y NOMBRE / RAZÓN SOCIAL**

SANTAMARIA JIMENEZ JUAN

**NIF**

\*\*\*\*8290\*

**EXPEDIENTE**

1005664

**ANUALIDAD DE PAGO**

4ª

**IMPORTE POR ANUALIDAD**

	2015	2016	2017	2018	2019
IMPORTE MÁXIMO SUBVENCIONABLE	924,53 €	924,53 €	924,53 €	924,53 €	924,53 €
IMPORTE MEDIO DE TRANSFERENCIA (€/ha)	114,14 €	114,14 €	114,14 €	114,14 €	114,14 €

**RESUMEN DE UNIDADES**

Cód	GRUPO DE PAGO	Sup. Dec. Admisible (ha)	Sup. Comprometida (ha)	Sup. ajustada compromiso (1) (ha)	% sobredec.	Sup. Propuesta (ha)	Importe Declarado	Importe Topado	Importe Propuesto	Importe tras sobredec.
51	AGRICULTURA MONTAÑA OLIVAR	8,10		8,10	0,00	8,10	924,53	924,53	924,53	924,53
	<b>TOTAL</b>	8,10	8,10	8,10		8,10	924,53	924,53	924,53	924,53

**RECINTOS PROPUESTOS**

REF.	REFERENCIA SIGPAC	CULTIVO	DESCRIPCIÓN CULTIVO	S/R	G.PAGO	PEND. MEDIA (%)	SUP. DEC. ADMISIBLE (ha)	SUP. COMPROM. (ha)	SUP. AJUSTADA COMPROM. (1) (ha)	SUP. CONY. SIGPAC (ha)	SUP. CERTIF. (ha)	SUP. CAMPO (ha)	SUP. CAMPO DETER. CULT. DECLARADO (ha)	SUP. DEC. REDUCIDA (ha)	SUP. PROPUESTA (ha)
1700000004816600	29-011-023-00049-110	101000	OLIVAR-SIN VARIEDAD	S	51	43,51	0,08	0,08	0,08		0,08			0,08	0,08
1700000004816602	29-011-023-00049-112	101000	OLIVAR-SIN VARIEDAD	S	51	36,34	0,13	0,13	0,13		0,13			0,13	0,13
1700000004816603	29-011-023-00049-119	101000	OLIVAR-SIN VARIEDAD	S	51	26,11	0,02	0,02	0,02		0,02			0,02	0,02
1700000004816604	29-011-023-00049-100	101000	OLIVAR-SIN VARIEDAD	S	51	50,47	0,04	0,04	0,04		0,04			0,04	0,04
1700000004816605	29-011-023-00049-093	101000	OLIVAR-SIN VARIEDAD	S	51	45,77	0,07	0,07	0,07		0,07			0,07	0,07
1700000004816606	29-011-023-00049-102	101000	OLIVAR-SIN VARIEDAD	S	51	54,31	0,04	0,04	0,04		0,04			0,04	0,04
1700000004816607	29-011-023-00049-101	101000	OLIVAR-SIN VARIEDAD	S	51	55,75	0,09	0,09	0,09		0,09			0,09	0,09
1700000004816608	29-011-025-00097-011	101000	OLIVAR-SIN VARIEDAD	S	51	51,36	1,51	1,51	1,51		1,51			1,51	1,51
1700000004816609	29-011-025-00097-010	101000	OLIVAR-SIN VARIEDAD	S	51	50,86	0,22	0,22	0,22		0,22			0,22	0,22
1700000004816611	29-011-025-00097-016	101000	OLIVAR-SIN VARIEDAD	S	51	50,67	0,25	0,25	0,25		0,25			0,25	0,25
1700000004816612	29-011-023-00049-054	101000	OLIVAR-SIN VARIEDAD	S	51	36,92	1,68	1,68	1,68		1,68			1,68	1,68
1700000004816613	29-011-023-00049-089	101000	OLIVAR-SIN VARIEDAD	S	51	56,93	0,24	0,24	0,24		0,24			0,24	0,24
1700000004816614	29-011-023-00049-051	101000	OLIVAR-SIN VARIEDAD	S	51	42,21	1,00	1,00	1,00		1,00			1,00	1,00
1700000004816615	29-011-023-00049-053	101000	OLIVAR-SIN VARIEDAD	S	51	40,82	2,10	2,10	2,10		2,10			2,10	2,10
1700000004816616	29-011-023-00049-049	101000	OLIVAR-SIN VARIEDAD	S	51	55,68	0,23	0,23	0,23		0,23			0,23	0,23
1700000004816618	29-011-023-00049-050	101000	OLIVAR-SIN VARIEDAD	S	51	48,82	0,27	0,27	0,27		0,27			0,27	0,27
1700000004816622	29-011-023-00049-045	101000	OLIVAR-SIN VARIEDAD	S	51	71,76	0,13	0,13	0,13		0,13			0,13	0,13

**RESUMEN DE PAGOS**

	IMPORTE ( Euros )			
	PROPUESTO	FEADER (Eje 2)	MAGRAMA	CAGPDS
Propuesto a pagar	924,53	693,40	99,39	131,74

**APLICACIÓN DE REDUCCIONES Y SANCIONES**

Importe Calculado	Importe prereduc.	Admisibilidad y compromisos	Presentación tardía	Omisión declaración	Condicionabilidad	IMPORTE ( Euros )				
						PROPUESTO	FEADER (Eje 2)	MAGRAMA	CAGPDS	
924,53	924,53	0,00	0,00	0,00	0,00	924,53	693,40	99,39	131,74	
						<b>TOTAL</b>	924,53	693,40	99,39	131,74



<u>APELLIDOS Y NOMBRE / RAZÓN SOCIAL</u>	<u>NIF</u>	<u>EXPEDIENTE</u>	<u>ANUALIDAD DE PAGO</u>
SANTAMARIA JIMENEZ MARIA JOSEFA	****5598*	1160916	4ª

**IMPORTE POR ANUALIDAD**

	<u>2015</u>	<u>2016</u>	<u>2017</u>	<u>2018</u>	<u>2019</u>
IMPORTE MÁXIMO SUBVENCIONABLE	367,53 €	367,53 €	359,54 €	359,54 €	359,54 €
IMPORTE MEDIO DE TRANSFERENCIA (€/ha)	114,14 €	114,14 €	114,14 €	114,14 €	114,14 €

**RESUMEN DE UNIDADES**

<u>Cód</u>	<u>GRUPO DE PAGO</u>	<u>Sup. Dec. Admisible (ha)</u>	<u>Sup. Comprometida (ha)</u>	<u>Sup. ajustada compromiso (1) (ha)</u>	<u>% sobredec.</u>	<u>Sup. Propuesta (ha)</u>	<u>Importe Declarado</u>	<u>Importe Topado</u>	<u>Importe Propuesto</u>	<u>Importe tras sobredec.</u>
51	AGRICULTURA MONTAÑA OLIVAR	3,16		3,15	0,00	3,15	359,54	359,54	359,54	359,54
	<b>TOTAL</b>	3,16	3,15	3,15		3,15	359,54	359,54	359,54	359,54

**RECINTOS PROPUESTOS**

<u>REE.</u>	<u>REFERENCIA SIGPAC</u>	<u>CULTIVO</u>	<u>DESCRIPCIÓN CULTIVO</u>	<u>S/R</u>	<u>G.PAGO</u>	<u>PEND. MEDIA (%)</u>	<u>SUP. DEC. ADMISIBLE (ha)</u>	<u>SUP. COMPROM. (ha)</u>	<u>SUP. AJUSTADA COMPROM. (1) (ha)</u>	<u>SUP. CONY. SIGPAC (ha)</u>	<u>SUP. CERTIE. (ha)</u>	<u>SUP. CAMPO (ha)</u>	<u>SUP. CAMPO DETER. CULT. DECLARADO (ha)</u>	<u>SUP. DEC. REDUCIDA (ha)</u>	<u>SUP. PROPUESTA (ha)</u>
170000006203145	29-011-036-00051-039	101000	OLIVAR-SIN VARIEDAD	S	51	47,22	0,05	0,05	0,05		0,05			0,05	0,05
170000006203146	29-011-036-00051-025	101000	OLIVAR-SIN VARIEDAD	S	51	44,66	0,25	0,25	0,25		0,29			0,25	0,25
170000006203147	29-011-036-00051-028	101000	OLIVAR-SIN VARIEDAD	S	51	40,63	0,06	0,06	0,06		0,06			0,06	0,06
170000006203148	29-011-036-00052-002	101000	OLIVAR-SIN VARIEDAD	S	51	35,49	0,63	0,63	0,63		0,63			0,63	0,63
170000006203149	29-011-036-00051-048	101000	OLIVAR-SIN VARIEDAD	S	51	42,86	0,02	0,02	0,02		0,02			0,02	0,02
170000006203150	29-011-036-00051-018	101000	OLIVAR-SIN VARIEDAD	S	51	41,67	2,11	2,11	2,11		2,27			2,11	2,11
170000006203151	29-011-036-00051-040	101000	OLIVAR-SIN VARIEDAD	S	51	50,52	0,04	0,03	0,03		0,05			0,03	0,03

**RESUMEN DE PAGOS**

	<u>IMPORTE ( Euros )</u>			
	<u>PROPUESTO</u>	<u>FEADER (Eje 2)</u>	<u>MAGRAMA</u>	<u>CAGPDS</u>
Propuesto a pagar	359,54	269,66	38,65	51,23

**APLICACIÓN DE REDUCCIONES Y SANCIONES**

<u>Importe Calculado</u>	<u>Importe prereduc.</u>	<u>Admisibilidad y compromisos</u>	<u>Presentación tardía</u>	<u>Omisión declaración</u>	<u>Condicionabilidad</u>	<u>PROPUESTO</u>	<u>FEADER (Eje 2)</u>	<u>MAGRAMA</u>	<u>CAGPDS</u>	
359,54	359,54	0,00	0,00	0,00	0,00	359,54	269,66	38,65	51,23	
						<b>TOTAL</b>	359,54	269,66	38,65	51,23

**INCIDENCIAS****INCIDENCIA DESCRIPCIÓN**

80421 Solicita recinto que no está comprometido para la operación.  
Ref:170000006203144 Recinto:29-011-025-00096-003 Cultivo:101000 OLIVAR-SIN VARIEDAD Secano





<u>APELLIDOS Y NOMBRE / RAZÓN SOCIAL</u>	<u>NIF</u>	<u>EXPEDIENTE</u>	<u>ANUALIDAD DE PAGO</u>
SEPULVEDA GONZALEZ SEBASTIAN	****5874*	1118672	4ª

**IMPORTE POR ANUALIDAD**

	<u>2015</u>	<u>2016</u>	<u>2017</u>	<u>2018</u>	<u>2019</u>
IMPORTE MÁXIMO SUBVENCIONABLE	302,47 €	302,47 €	300,19 €	300,19 €	300,19 €
IMPORTE MEDIO DE TRANSFERENCIA (€/ha)	114,14 €	114,14 €	114,14 €	114,14 €	114,14 €

**RESUMEN DE UNIDADES**

<u>Cód</u>	<u>GRUPO DE PAGO</u>	<u>Sup. Dec. Admisible (ha)</u>	<u>Sup. Comprometida (ha)</u>	<u>Sup. ajustada compromiso (1) (ha)</u>	<u>% sobredec.</u>	<u>Sup. Propuesta (ha)</u>	<u>Importe Declarado</u>	<u>Importe Topado</u>	<u>Importe Propuesto</u>	<u>Importe tras sobredec.</u>
51	AGRICULTURA MONTAÑA OLIVAR	2,63		2,63	0,00	2,63	300,19	300,19	300,19	300,19
	<b>TOTAL</b>	2,63	2,63	2,63		2,63	300,19	300,19	300,19	300,19

**RECINTOS PROPUESTOS**

<u>REE.</u>	<u>REFERENCIA SIGPAC</u>	<u>CULTIVO</u>	<u>DESCRIPCIÓN CULTIVO</u>	<u>S/R</u>	<u>G.PAGO</u>	<u>PEND. MEDIA (%)</u>	<u>SUP. DEC. ADMISIBLE (ha)</u>	<u>SUP. COMPROM. (ha)</u>	<u>SUP. AJUSTADA COMPROM. (1) (ha)</u>	<u>SUP. CONY. SIGPAC (ha)</u>	<u>SUP. CERTIF. (ha)</u>	<u>SUP. CAMPO (ha)</u>	<u>SUP. CAMPO DETER. CULT. DECLARADO (ha)</u>	<u>SUP. DEC. REDUCIDA (ha)</u>	<u>SUP. PROPUESTA (ha)</u>
1700000002311657	29-031-011-00005-001	101000	OLIVAR-SIN VARIEDAD	S	51	20,68	0,84	0,84	0,84		0,84			0,84	0,84
1700000002311658	29-031-011-00006-005	101000	OLIVAR-SIN VARIEDAD	S	51	35,66	0,12	0,12	0,12		0,12			0,12	0,12
1700000002311660	29-031-011-00006-004	101000	OLIVAR-SIN VARIEDAD	S	51	34,81	0,07	0,07	0,07		0,07			0,07	0,07
1700000002311661	29-031-014-00117-002	101000	OLIVAR-SIN VARIEDAD	S	51	20,59	1,24	1,24	1,24		1,24			1,24	1,24
1700000002311662	29-031-014-00118-001	101000	OLIVAR-SIN VARIEDAD	S	51	22,22	0,36	0,36	0,36		0,36			0,36	0,36

**RESUMEN DE PAGOS**

	<u>IMPORTE ( Euros )</u>			
	<u>PROPUESTO</u>	<u>FEADER (Eje 2)</u>	<u>MAGRAMA</u>	<u>CAGPDS</u>
Propuesto a pagar	300,19	225,14	32,27	42,78

**APLICACIÓN DE REDUCCIONES Y SANCIONES**

<u>Importe Calculado</u>	<u>Importe prereduc.</u>	<u>Admisibilidad y compromisos</u>	<u>Presentación tardía</u>	<u>Omisión declaración</u>	<u>Condicionabilidad</u>	<u>PROPUESTO</u>	<u>FEADER (Eje 2)</u>	<u>MAGRAMA</u>	<u>CAGPDS</u>	
300,19	300,19	0,00	0,00	0,00	0,00	300,19	225,14	32,27	42,78	
						<b>TOTAL</b>	<b>300,19</b>	<b>225,14</b>	<b>32,27</b>	<b>42,78</b>



<u>APELLIDOS Y NOMBRE / RAZÓN SOCIAL</u>	<u>NIF</u>	<u>EXPEDIENTE</u>	<u>ANUALIDAD DE PAGO</u>
SEYFRIED - MARTIN WERNER	****5531*	1223834	4ª

**IMPORTE POR ANUALIDAD**

	<u>2015</u>	<u>2016</u>	<u>2017</u>	<u>2018</u>	<u>2019</u>
IMPORTE MÁXIMO SUBVENCIONABLE	222,57 €	222,57 €	222,57 €	222,57 €	222,57 €
IMPORTE MEDIO DE TRANSFERENCIA (€/ha)	114,14 €	114,14 €	114,14 €	114,14 €	114,14 €

**RESUMEN DE UNIDADES**

<u>Cód</u>	<u>GRUPO DE PAGO</u>	<u>Sup. Dec. Admisible (ha)</u>	<u>Sup. Comprometida (ha)</u>	<u>Sup. ajustada compromiso (1) (ha)</u>	<u>% sobredec.</u>	<u>Sup. Propuesta (ha)</u>	<u>Importe Declarado</u>	<u>Importe Topado</u>	<u>Importe Propuesto</u>	<u>Importe tras sobredec.</u>
51	AGRICULTURA MONTAÑA OLIVAR	1,95		1,95	0,00	1,95	222,57	222,57	222,57	222,57
	<b>TOTAL</b>	1,95	1,95	1,95		1,95	222,57	222,57	222,57	222,57

**RECINTOS PROPUESTOS**

<u>REE.</u>	<u>REFERENCIA SIGPAC</u>	<u>CULTIVO</u>	<u>DESCRIPCIÓN CULTIVO</u>	<u>S/R</u>	<u>G. PAGO</u>	<u>PEND. MEDIA (%)</u>	<u>SUP. DEC. ADMISIBLE (ha)</u>	<u>SUP. COMPROM. (ha)</u>	<u>SUP. AJUSTADA COMPROM. (1) (ha)</u>	<u>SUP. CONY. SIGPAC (ha)</u>	<u>SUP. CERTIF. (ha)</u>	<u>SUP. CAMPO (ha)</u>	<u>SUP. CAMPO DETER. CULT. DECLARADO (ha)</u>	<u>SUP. DEC. REDUCIDA (ha)</u>	<u>SUP. PROPUESTA (ha)</u>
1700000004483867	29-018-018-00065-002	101000	OLIVAR-SIN VARIEDAD	S	51	31,24	1,03	1,03	1,03		1,03			1,03	1,03
1700000004483868	29-018-018-00066-002	101000	OLIVAR-SIN VARIEDAD	R	51	33,82	0,34	0,34	0,34		0,34			0,34	0,34
1700000004483869	29-018-018-00067-001	101000	OLIVAR-SIN VARIEDAD	S	51	40,54	0,58	0,58	0,58		0,58			0,58	0,58

**RESUMEN DE PAGOS**

<u>IMPORTE ( Euros )</u>				
	<u>PROPUESTO</u>	<u>FEADER (Eje 2)</u>	<u>MAGRAMA</u>	<u>CAGPDS</u>
Propuesto a pagar	222,57	166,93	23,93	31,71

**APLICACIÓN DE REDUCCIONES Y SANCIONES**

<u>Importe Calculado</u>	<u>Importe prereduc.</u>	<u>Admisibilidad y compromisos</u>	<u>Presentación tardía</u>	<u>Omisión declaración</u>	<u>Condicionabilidad</u>	<u>PROPUESTO</u>	<u>FEADER (Eje 2)</u>	<u>MAGRAMA</u>	<u>CAGPDS</u>	
222,57	222,57	0,00	0,00	0,00	0,00	222,57	166,93	23,93	31,71	
						<b>TOTAL</b>	222,57	166,93	23,93	31,71



<u>APELLIDOS Y NOMBRE / RAZÓN SOCIAL</u>	<u>NIF</u>	<u>EXPEDIENTE</u>	<u>ANUALIDAD DE PAGO</u>		
SOTO SANCHEZ JUAN CARLOS	****8851*	1043005	4ª		
<u>IMPORTE POR ANUALIDAD</u>					
	<u>2015</u>	<u>2016</u>	<u>2017</u>	<u>2018</u>	<u>2019</u>
<b>IMPORTE MÁXIMO SUBVENCIONABLE</b>	1.559,15 €	1.559,15 €	1.519,20 €	1.519,20 €	1.515,78 €
<b>IMPORTE MEDIO DE TRANSFERENCIA (€/ha)</b>	114,14 €	114,14 €	114,14 €	114,14 €	114,14 €

RESUMEN DE UNIDADES

<u>Cód</u>	<u>GRUPO DE PAGO</u>	<u>Sup. Dec. Admisible (ha)</u>	<u>Sup. Comprometida (ha)</u>	<u>Sup. ajustada compromiso (1) (ha)</u>	<u>% sobredec.</u>	<u>Sup. Propuesta (ha)</u>	<u>Importe Declarado</u>	<u>Importe Topado</u>	<u>Importe Propuesto</u>	<u>Importe tras sobredec.</u>
51	AGRICULTURA MONTAÑA OLIVAR	13,28		13,28	0,00	13,28	1.515,78	1.515,78	1.515,78	1.515,78
<b>TOTAL</b>		13,28	13,31	13,28		13,28	1.515,78	1.515,78	1.515,78	1.515,78

RECINTOS PROPUESTOS

<u>REE.</u>	<u>REFERENCIA SIGPAC</u>	<u>CULTIVO DESCRIPCIÓN CULTIVO</u>	<u>S/R G.PAGO</u>	<u>PEND. MEDIA (%)</u>	<u>SUP. ADMISIBLE (ha)</u>	<u>SUP. COMPROM. (ha)</u>	<u>SUP. AJUSTADA COMPR.(1) (ha)</u>	<u>SUP. CONY. SIGPAC (ha)</u>	<u>SUP. CERTIE. (ha)</u>	<u>SUP. CAMPO (ha)</u>	<u>SUP. CAMPO DETER. CULT. DECLARADO (ha)</u>	<u>SUP. DEC. REDUCIDA (ha)</u>	<u>SUP. PROPUESTA (ha)</u>
-37471	29-084-055-00062-005	101000 OLIVAR-SIN VARIEDAD	S 51	27,49	0,75	4,35	0,75	0,87	0,75			0,75	0,75
1700000006499515	29-084-055-00071-003	101000 OLIVAR-SIN VARIEDAD	S 51	27,41	0,85	0,85	0,85		0,85			0,85	0,85
1700000006499516	29-084-055-00068-001	101000 OLIVAR-SIN VARIEDAD	S 51	23,74	4,07	4,07	4,07		4,07			4,07	4,07
1700000006499517	29-084-051-00068-003	101000 OLIVAR-SIN VARIEDAD	S 51	30,96	1,17	1,17	1,17		1,17			1,17	1,17
1700000006499522	29-084-055-00062-001	101000 OLIVAR-SIN VARIEDAD	S 51	20,46	3,57	4,35	3,57	3,90	3,57			3,57	3,57
1700000006499523	29-084-055-00053-001	101000 OLIVAR-SIN VARIEDAD	S 51	22,52	0,43	0,43	0,43		0,43			0,43	0,43
1700000006499530	29-084-055-00068-013	101000 OLIVAR-SIN VARIEDAD	S 51	20,15	0,02	0,02	0,02		0,02			0,02	0,02
1700000006499541	29-084-051-00069-001	101000 OLIVAR-SIN VARIEDAD	S 51	20,20	2,42	2,42	2,42		2,42			2,42	2,42

RESUMEN DE PAGOS

<u>IMPORTE ( Euros )</u>				
	<u>PROPUESTO</u>	<u>FEADER (Eje 2)</u>	<u>MAGRAMA</u>	<u>CAGPDS</u>
Propuesto a pagar	1.515,78	1.136,84	162,95	215,99

APLICACIÓN DE REDUCCIONES Y SANCIONES

<u>Importe Calculado</u>	<u>Importe prereduc.</u>	<u>Admisibilidad y compromisos</u>	<u>Presentación tardía</u>	<u>Omisión declaración</u>	<u>Condicionabilidad</u>	<u>PROPUESTO</u>	<u>IMPORTE ( Euros )</u>			
							<u>FEADER (Eje 2)</u>	<u>MAGRAMA</u>	<u>CAGPDS</u>	
1.515,78	1.515,78	0,00	0,00	0,00	0,00	1.515,78	1.136,84	162,95	215,99	
<b>TOTAL</b>							1.515,78	1.136,84	162,95	215,99



<u>APELLIDOS Y NOMBRE / RAZÓN SOCIAL</u>	<u>NIF</u>	<u>EXPEDIENTE</u>	<u>ANUALIDAD DE PAGO</u>
SUAREZ RUZ DIEGO MANUEL	****5726*	1206459	4ª

**IMPORTE POR ANUALIDAD**

	<u>2015</u>	<u>2016</u>	<u>2017</u>	<u>2018</u>	<u>2019</u>
IMPORTE MÁXIMO SUBVENCIONABLE	308,18 €	308,18 €	300,19 €	300,19 €	300,19 €
IMPORTE MEDIO DE TRANSFERENCIA (€/ha)	114,14 €	114,14 €	114,14 €	114,14 €	114,14 €

**RESUMEN DE UNIDADES**

<u>Cód</u>	<u>GRUPO DE PAGO</u>	<u>Sup. Dec. Admisible (ha)</u>	<u>Sup. Comprometida (ha)</u>	<u>Sup. ajustada compromiso (1) (ha)</u>	<u>% sobredec.</u>	<u>Sup. Propuesta (ha)</u>	<u>Importe Declarado</u>	<u>Importe Topado</u>	<u>Importe Propuesto</u>	<u>Importe tras sobredec.</u>
51	AGRICULTURA MONTAÑA OLIVAR	2,63		2,63	0,00	2,63	300,19	300,19	300,19	300,19
<b>TOTAL</b>		2,63	2,63	2,63		2,63	300,19	300,19	300,19	300,19

**RECINTOS PROPUESTOS**

<u>REE.</u>	<u>REFERENCIA SIGPAC</u>	<u>CULTIVO DESCRIPCIÓN CULTIVO</u>	<u>S/R G.PAGO</u>	<u>PEND. MEDIA (%)</u>	<u>SUP. DEC. ADMISIBLE (ha)</u>	<u>SUP. COMPROM. (ha)</u>	<u>SUP. AJUSTADA COMPROM. (1) (ha)</u>	<u>SUP. CONY. SIGPAC (ha)</u>	<u>SUP. CERTIF. (ha)</u>	<u>SUP. CAMPO (ha)</u>	<u>SUP. CAMPO DETER. CULT. DECLARADO (ha)</u>	<u>SUP. DEC. REDUCIDA (ha)</u>	<u>SUP. PROPUESTA (ha)</u>
170000006798326	29-084-023-00048-006	101000 OLIVAR-SIN VARIEDAD	S 51	33,17	2,63	2,63	2,63		2,63			2,63	2,63

**RESUMEN DE PAGOS**

<u>IMPORTE ( Euros )</u>				
	<u>PROPUESTO</u>	<u>FEADER (Eje 2)</u>	<u>MAGRAMA</u>	<u>CAGPDS</u>
Propuesto a pagar	300,19	225,14	32,27	42,78

**APLICACIÓN DE REDUCCIONES Y SANCIONES**

<u>Importe Calculado</u>	<u>Importe prereduc.</u>	<u>Admisibilidad y compromisos</u>	<u>Presentación tardía</u>	<u>Omisión declaración</u>	<u>Condicionabilidad</u>	<u>PROPUESTO</u>	<u>FEADER (Eje 2)</u>	<u>MAGRAMA</u>	<u>CAGPDS</u>	
300,19	300,19	0,00	0,00	0,00	0,00	300,19	225,14	32,27	42,78	
<b>TOTAL</b>							300,19	225,14	32,27	42,78



(1) Superficie declarada admisible ajustada con la superficie comprometida.  
 (2) Factor de penalización valorando el alcance para el tipo de compromiso.

<u>APELLIDOS Y NOMBRE / RAZÓN SOCIAL</u>	<u>NIF</u>	<u>EXPEDIENTE</u>	<u>ANUALIDAD DE PAGO</u>
TOLEDO BARROSO MIGUEL	****7243*	1010218	4ª

**IMPORTE POR ANUALIDAD**

	<u>2015</u>	<u>2016</u>	<u>2017</u>	<u>2018</u>	<u>2019</u>
IMPORTE MÁXIMO SUBVENCIONABLE	450,85 €	450,85 €	450,85 €	450,85 €	350,41 €
IMPORTE MEDIO DE TRANSFERENCIA (€/ha)	114,14 €	114,14 €	114,14 €	114,14 €	114,14 €

**RESUMEN DE UNIDADES**

<u>Cód</u>	<u>GRUPO DE PAGO</u>	<u>Sup. Dec. Admisible (ha)</u>	<u>Sup. Comprometida (ha)</u>	<u>Sup. ajustada compromiso (1) (ha)</u>	<u>% sobredec.</u>	<u>Sup. Propuesta (ha)</u>	<u>Importe Declarado</u>	<u>Importe Topado</u>	<u>Importe Propuesto</u>	<u>Importe tras sobredec.</u>
51	AGRICULTURA MONTAÑA OLIVAR	3,07		3,07	0,00	3,07	350,41	350,41	350,41	350,41
	<b>TOTAL</b>	3,07	3,95	3,07		3,07	350,41	350,41	350,41	350,41

**RECINTOS PROPUESTOS**

<u>REE.</u>	<u>REFERENCIA SIGPAC</u>	<u>CULTIVO</u>	<u>DESCRIPCIÓN CULTIVO</u>	<u>S/R</u>	<u>G.PAGO</u>	<u>PEND. MEDIA (%)</u>	<u>SUP. ADMISIBLE (ha)</u>	<u>SUP. COMPROM. (ha)</u>	<u>SUP. AJUSTADA COMPROM. (1) (ha)</u>	<u>SUP. CONY. SIGPAC (ha)</u>	<u>SUP. CERTIF. (ha)</u>	<u>SUP. CAMPO (ha)</u>	<u>SUP. CAMPO DETER. CULT. DECLARADO (ha)</u>	<u>SUP. DEC. REDUCIDA (ha)</u>	<u>SUP. PROPUESTA (ha)</u>
1700000004725489	29-079-022-00170-001	101000	OLIVAR-SIN VARIEDAD	R	51	23,52	0,29	0,29	0,29		0,29			0,29	0,29
1700000004725507	29-079-019-00101-001	101000	OLIVAR-SIN VARIEDAD	R	51	23,79	0,10	1,16	0,10		0,10			0,10	0,10
1700000004725508	29-079-019-00101-001	101000	OLIVAR-SIN VARIEDAD	R	51	23,79	0,02	1,16	0,02		0,02			0,02	0,02
1700000004725512	29-079-019-00101-001	101000	OLIVAR-SIN VARIEDAD	R	51	23,79	0,24	1,16	0,24		0,24			0,24	0,24
1700000004725513	29-079-019-00101-001	101000	OLIVAR-SIN VARIEDAD	R	51	23,79	0,36	1,16	0,36		0,36			0,36	0,36
1700000004725514	29-079-019-00101-001	101000	OLIVAR-SIN VARIEDAD	R	51	23,79	0,44	1,16	0,44		0,44			0,44	0,44
1700000004725515	29-079-022-00066-004	101000	OLIVAR-SIN VARIEDAD	R	51	20,72	1,62	2,50	1,62	2,50	2,50			1,62	1,62

**RESUMEN DE PAGOS**

	<u>IMPORTE ( Euros )</u>			
	<u>PROPUESTO</u>	<u>FEADER (Eje 2)</u>	<u>MAGRAMA</u>	<u>CAGPDS</u>
Propuesto	0,00	0,00	0,00	0,00

**APLICACIÓN DE REDUCCIONES Y SANCIONES**

<u>Importe Calculado</u>	<u>Importe prereduc.</u>	<u>Admisibilidad y compromisos</u>	<u>Presentación tardía</u>	<u>Omisión declaración</u>	<u>Condicionabilidad</u>	<u>PROPUESTO</u>	<u>FEADER (Eje 2)</u>	<u>MAGRAMA</u>	<u>CAGPDS</u>	
350,41	0,00	0,00	0,00	0,00	0,00	0,00	0,00	0,00	0,00	
						<b>TOTAL</b>	0,00	0,00	0,00	0,00

**INCIDENCIAS**

**INCIDENCIA DESCRIPCIÓN**

80420 Expediente que no renueva el 80% del número de unidades comprometidas.  
Sup. Determinada:3,07 Sup. Máx. Comprometida:3,95



<u>APELLIDOS Y NOMBRE / RAZÓN SOCIAL</u>	<u>NIF</u>	<u>EXPEDIENTE</u>	<u>ANUALIDAD DE PAGO</u>
VERA BENITEZ CONCEPCION	****2504*	1137753	4ª

**IMPORTE POR ANUALIDAD**

	<u>2015</u>	<u>2016</u>	<u>2017</u>	<u>2018</u>	<u>2019</u>
<b>IMPORTE MÁXIMO SUBVENCIONABLE</b>	519,34 €	519,34 €	519,34 €	517,06 €	517,06 €
<b>IMPORTE MEDIO DE TRANSFERENCIA (€/ha)</b>	114,14 €	114,14 €	114,14 €	114,14 €	114,14 €

**RESUMEN DE UNIDADES**

<u>Cód</u>	<u>GRUPO DE PAGO</u>	<u>Sup. Dec. Admisible (ha)</u>	<u>Sup. Comprometida (ha)</u>	<u>Sup. ajustada compromiso (1) (ha)</u>	<u>% sobredec.</u>	<u>Sup. Propuesta (ha)</u>	<u>Importe Declarado</u>	<u>Importe Topado</u>	<u>Importe Propuesto</u>	<u>Importe tras sobredec.</u>
51	AGRICULTURA MONTAÑA OLIVAR	4,53		4,53	0,00	4,53	517,05	517,06	517,05	517,05
	<b>TOTAL</b>	4,53	4,53	4,53		4,53	517,05	517,06	517,05	517,05

**RECINTOS PROPUESTOS**

<u>REE.</u>	<u>REFERENCIA SIGPAC</u>	<u>CULTIVO</u>	<u>DESCRIPCIÓN CULTIVO</u>	<u>S/R</u>	<u>G.PAGO</u>	<u>PEND. MEDIA (%)</u>	<u>SUP. ADMISIBLE (ha)</u>	<u>SUP. COMPROM. (ha)</u>	<u>SUP. AJUSTADA COMPROM. (1) (ha)</u>	<u>SUP. CONY. SIGPAC (ha)</u>	<u>SUP. CERTIF. (ha)</u>	<u>SUP. CAMPO (ha)</u>	<u>SUP. CAMPO DETER. CULT. DECLARADO (ha)</u>	<u>SUP. DEC. REDUCIDA (ha)</u>	<u>SUP. PROPUESTA (ha)</u>
1700000004700986	29-100-005-00038-002	101000	OLIVAR-SIN VARIEDAD	S	51	28,57	2,58	2,58	2,58		2,58			2,58	2,58
1700000004700987	29-100-005-00038-003	101000	OLIVAR-SIN VARIEDAD	S	51	36,62	1,95	1,95	1,95		1,95			1,95	1,95

**RESUMEN DE PAGOS**

<b><u>IMPORTE ( Euros )</u></b>				
	<u>PROPUESTO</u>	<u>FEADER (Eje 2)</u>	<u>MAGRAMA</u>	<u>CAGPDS</u>
Propuesto a pagar	517,05	387,79	55,58	73,68

**APLICACIÓN DE REDUCCIONES Y SANCIONES**

<u>Importe Calculado</u>	<u>Importe prereduc.</u>	<u>Admisibilidad y compromisos</u>	<u>Presentación tardía</u>	<u>Omisión declaración</u>	<u>Condicionalidad</u>	<u>PROPUESTO</u>	<b><u>IMPORTE ( Euros )</u></b>			
							<u>FEADER (Eje 2)</u>	<u>MAGRAMA</u>	<u>CAGPDS</u>	
517,05	517,05	0,00	0,00	0,00	0,00	517,05	387,79	55,58	73,68	
						<b>TOTAL</b>	517,05	387,79	55,58	73,68



(1) Superficie declarada admisible ajustada con la superficie comprometida.  
 (2) Factor de penalización valorando el alcance para el tipo de compromiso.

<u>APELLIDOS Y NOMBRE / RAZÓN SOCIAL</u>	<u>NIF</u>	<u>EXPEDIENTE</u>	<u>ANUALIDAD DE PAGO</u>		
VERA DOMINGUEZ ANTONIO	****8754*	1053033	4ª		
<u>IMPORTE POR ANUALIDAD</u>					
	<u>2015</u>	<u>2016</u>	<u>2017</u>	<u>2018</u>	<u>2019</u>
<b>IMPORTE MÁXIMO SUBVENCIONABLE</b>	2.606,96 €	2.606,96 €	2.606,96 €	2.606,96 €	2.601,25 €
<b>IMPORTE MEDIO DE TRANSFERENCIA (€/ha)</b>	114,14 €	114,14 €	114,14 €	114,14 €	114,14 €

RESUMEN DE UNIDADES

<u>Cód</u>	<u>GRUPO DE PAGO</u>	<u>Sup. Dec. Admisible (ha)</u>	<u>Sup. Comprometida (ha)</u>	<u>Sup. ajustada compromiso (1) (ha)</u>	<u>% sobredec.</u>	<u>Sup. Propuesta (ha)</u>	<u>Importe Declarado</u>	<u>Importe Topado</u>	<u>Importe Propuesto</u>	<u>Importe tras sobredec.</u>
51	AGRICULTURA MONTAÑA OLIVAR	22,92		22,79	0,00	22,79	2.601,25	2.601,25	2.601,25	2.601,25
	<b>TOTAL</b>	22,92	22,84	22,79		22,79	2.601,25	2.601,25	2.601,25	2.601,25

RECINTOS PROPUESTOS

<u>REF.</u>	<u>REFERENCIA SIGPAC</u>	<u>CULTIVO</u>	<u>DESCRIPCIÓN CULTIVO</u>	<u>S/R</u>	<u>G.PAGO</u>	<u>PEND. MEDIA (%)</u>	<u>SUP. DEC. ADMISIBLE (ha)</u>	<u>SUP. COMPROM. (ha)</u>	<u>SUP. AJUSTADA COMPROM. (1) (ha)</u>	<u>SUP. CONY. SIGPAC (ha)</u>	<u>SUP. CERTIF. (ha)</u>	<u>SUP. CAMPO (ha)</u>	<u>SUP. CAMPO DETER. CULT. DECLARADO (ha)</u>	<u>SUP. DEC. REDUCIDA (ha)</u>	<u>SUP. PROPUESTA (ha)</u>
1700000007161841	29-018-014-00036-005	101000	OLIVAR-SIN VARIEDAD	S	51	25,35	0,07	0,07	0,07		0,07			0,07	0,07
1700000007161842	29-018-023-00112-001	101000	OLIVAR-SIN VARIEDAD	S	51	26,66	0,08	0,08	0,08		0,08			0,08	0,08
1700000007161843	29-018-013-00054-014	101000	OLIVAR-SIN VARIEDAD	S	51	27,77	0,05	0,05	0,05		0,05			0,05	0,05
1700000007161851	29-018-024-00062-002	101000	OLIVAR-SIN VARIEDAD	S	51	33,12	1,51	1,51	1,51		1,51			1,51	1,51
1700000007161853	29-018-014-00036-007	101000	OLIVAR-SIN VARIEDAD	S	51	37,76	0,86	0,73	0,73		0,86			0,73	0,73
1700000007161854	29-040-023-00005-003	101000	OLIVAR-SIN VARIEDAD	S	51	24,09	0,59	0,59	0,59		0,59			0,59	0,59
1700000007161855	29-018-013-00054-059	101000	OLIVAR-SIN VARIEDAD	S	51	28,75	0,60	0,60	0,60		0,60			0,60	0,60
1700000007161856	29-018-013-00054-060	101000	OLIVAR-SIN VARIEDAD	S	51	22,84	0,03	0,03	0,03		0,03			0,03	0,03
1700000007161857	29-018-013-00054-050	101000	OLIVAR-SIN VARIEDAD	S	51	23,02	0,04	0,04	0,04		0,04			0,04	0,04
1700000007161860	29-018-013-00054-056	101000	OLIVAR-SIN VARIEDAD	S	51	37,29	0,12	0,12	0,12		0,12			0,12	0,12
1700000007161861	29-018-013-00051-004	101000	OLIVAR-SIN VARIEDAD	S	51	34,42	0,16	0,16	0,16		0,16			0,16	0,16
1700000007161862	29-018-013-00051-003	101000	OLIVAR-SIN VARIEDAD	S	51	57,76	1,24	1,24	1,24		1,24			1,24	1,24
1700000007161864	29-040-023-00016-008	101000	OLIVAR-SIN VARIEDAD	S	51	32,99	1,08	1,08	1,08		1,08			1,08	1,08
1700000007161865	29-040-023-00017-002	101000	OLIVAR-SIN VARIEDAD	S	51	41,04	0,42	0,42	0,42		0,42			0,42	0,42
1700000007161866	29-018-013-00054-015	101000	OLIVAR-SIN VARIEDAD	S	51	25,36	6,45	6,50	6,45	6,48	6,48			6,45	6,45
1700000007161867	29-018-013-00054-045	101000	OLIVAR-SIN VARIEDAD	S	51	31,22	0,36	0,36	0,36		0,36			0,36	0,36
1700000007161885	29-018-013-00054-051	101000	OLIVAR-SIN VARIEDAD	S	51	20,74	0,02	0,02	0,02		0,02			0,02	0,02
1700000007161892	29-018-013-00054-053	101000	OLIVAR-SIN VARIEDAD	S	51	22,07	0,03	0,03	0,03		0,03			0,03	0,03
1700000007161894	29-018-022-00011-001	101000	OLIVAR-SIN VARIEDAD	S	51	22,42	0,82	0,82	0,82		0,82			0,82	0,82
1700000007161895	29-018-013-00058-008	101000	OLIVAR-SIN VARIEDAD	S	51	28,89	0,33	0,33	0,33		0,33			0,33	0,33
1700000007161897	29-040-024-00074-010	101000	OLIVAR-SIN VARIEDAD	S	51	22,28	7,49	7,49	7,49		7,49			7,49	7,49
1700000007161898	29-018-023-00112-002	101000	OLIVAR-SIN VARIEDAD	S	51	33,03	0,57	0,57	0,57		0,57			0,57	0,57

RESUMEN DE PAGOS

<u>IMPORTE ( Euros )</u>				
	<u>PROPUESTO</u>	<u>FEADER (Eje 2)</u>	<u>MAGRAMA</u>	<u>CAGPDS</u>
Propuesto a pagar	2.601,25	1.950,94	279,63	370,68

APLICACIÓN DE REDUCCIONES Y SANCIONES

<u>Importe Calculado</u>	<u>Importe prereduc.</u>	<u>Admisibilidad y compromisos</u>	<u>Presentación tardía</u>	<u>Omisión declaración</u>	<u>Condicionidad</u>	<u>IMPORTE ( Euros )</u>			
						<u>PROPUESTO</u>	<u>FEADER (Eje 2)</u>	<u>MAGRAMA</u>	<u>CAGPDS</u>
2.601,25	2.601,25	0,00	0,00	0,00	0,00	2.601,25	1.950,94	279,63	370,68
<b>TOTAL</b>						2.601,25	1.950,94	279,63	370,68



**APELLIDOS Y NOMBRE / RAZÓN SOCIAL**

VERA MERINO MANUEL

**NIF**

\*\*\*\*7474\*

**EXPEDIENTE**

1079424

**ANUALIDAD DE PAGO**

4ª

**IMPORTES POR ANUALIDAD**

	2015	2016	2017	2018	2019
IMPORTE MÁXIMO SUBVENCIONABLE	1.116,29 €	1.116,29 €	1.116,29 €	1.116,29 €	1.111,72 €
IMPORTE MEDIO DE TRANSFERENCIA (€/ha)	114,14 €	114,14 €	114,14 €	114,14 €	114,14 €

**RESUMEN DE UNIDADES**

Cód	GRUPO DE PAGO	Sup. Dec. Admisible (ha)	Sup. Comprometida (ha)	Sup. ajustada compromiso (1) (ha)	% sobredec.	Sup. Propuesta (ha)	Importe Declarado	Importe Topado	Importe Propuesto	Importe tras sobredec.
51	AGRICULTURA MONTAÑA OLIVAR	9,78		9,78	0,41	9,74	1.116,29	1.116,29	1.111,72	1.111,72
	<b>TOTAL</b>	9,78	9,78	9,78		9,74	1.116,29	1.116,29	1.111,72	1.111,72

**RECINTOS PROPUESTOS**

REF.	REFERENCIA SIGPAC	CULTIVO DESCRIPCIÓN CULTIVO	S/R	G.PAGO	PEND. MEDIA (%)	SUP. DEC. ADMISIBLE (ha)	SUP. COMPROM. (ha)	SUP. AJUSTADA COMPROM. (1) (ha)	SUP. CONY. SIGPAC (ha)	SUP. CERTIF. (ha)	SUP. CAMPO (ha)	SUP. CAMPO DETER. CULT. DECLARADO (ha)	SUP. DEC. REDUCIDA (ha)	SUP. PROPUESTA (ha)
170000005249083	29-100-008-00283-006	101000 OLIVAR-SIN VARIEDAD	S	51	23,77	0,21	0,21	0,21	0,21	0,21	0,21	0,00	0,21	0,21
170000005249084	29-100-008-00294-001	101000 OLIVAR-SIN VARIEDAD	S	51	40,14	0,19	0,19	0,19	0,19	0,19	0,19	0,19	0,19	0,19
170000005249085	29-100-008-00201-005	101000 OLIVAR-SIN VARIEDAD	S	51	23,87	0,08	0,08	0,08	0,08	0,08	0,08	0,08	0,08	0,08
170000005249086	29-100-008-00201-008	101000 OLIVAR-SIN VARIEDAD	S	51	23,53	0,01	0,01	0,01	0,01	0,01	0,01	0,00	0,01	0,01
170000005249087	29-100-008-00291-001	101000 OLIVAR-SIN VARIEDAD	S	51	28,80	0,27	0,27	0,27	0,27	0,27	0,27	0,27	0,27	0,27
170000005249088	29-100-008-00298-001	101000 OLIVAR-SIN VARIEDAD	S	51	29,10	0,44	0,44	0,44	0,44	0,44	0,44	0,00	0,44	0,44
170000005249089	29-100-010-00001-002	101000 OLIVAR-SIN VARIEDAD	S	51	30,47	0,05	0,05	0,05	0,05	0,05	0,05	0,00	0,05	0,05
170000005249090	29-100-010-00001-001	101000 OLIVAR-SIN VARIEDAD	S	51	46,54	4,22	4,22	4,22	4,22	4,22	4,22	0,00	4,22	4,22
170000005249091	29-090-003-00226-005	101000 OLIVAR-SIN VARIEDAD	S	51	51,46	1,95	1,95	1,95	1,95	1,95	1,95	1,28	1,95	1,95
170000005249121	29-100-012-00069-003	101000 OLIVAR-SIN VARIEDAD	S	51	32,75	1,16	1,16	1,16	1,16	1,16	1,12	1,12	1,16	1,12
170000005249122	29-100-013-00218-001	101000 OLIVAR-SIN VARIEDAD	S	51	54,49	0,31	0,31	0,31	0,31	0,31	0,31	0,00	0,31	0,31
170000005249123	29-100-014-00392-002	101000 OLIVAR-SIN VARIEDAD	S	51	27,57	0,31	0,31	0,31	0,31	0,31	0,31	0,00	0,31	0,31
170000005249124	29-090-003-00226-003	101000 OLIVAR-SIN VARIEDAD	S	51	80,15	0,02	0,02	0,02	0,02	0,02	0,02	0,00	0,02	0,02
170000005249125	29-100-008-00201-001	101000 OLIVAR-SIN VARIEDAD	S	51	30,62	0,03	0,03	0,03	0,03	0,03	0,03	0,03	0,03	0,03
170000005249126	29-100-008-00201-001	101000 OLIVAR-SIN VARIEDAD	S	51	30,62	0,18	0,18	0,18	0,18	0,18	0,18	0,18	0,18	0,18
170000005249128	29-100-011-00005-007	101000 OLIVAR-SIN VARIEDAD	S	51	48,75	0,35	0,35	0,35	0,35	0,35	0,35	0,00	0,35	0,35

**RESUMEN DE PAGOS**

	PROPUESTO	FEADER (Eje 2)	MAGRAMA	CAGPDS
Importe (Euros)	0,00	0,00	0,00	0,00

**APLICACIÓN DE REDUCCIONES Y SANCIONES**

Importe Calculado	Importe prereduc.	Admisibilidad y compromisos	Presentación tardía	Omisión declaración	Condicionabilidad	PROPUESTO	FEADER (Eje 2)	MAGRAMA	CAGPDS
1.111,72	1.111,72	102,00	0,00	0,00	0,00	0,00	0,00	0,00	0,00
<b>TOTAL</b>						0,00	0,00	0,00	0,00

**DETALLE DE REDUCCIONES Y SANCIONES POR INCUMPLIMIENTOS DE ADMISIBILIDAD Y COMPROMISOS**

Tipo	Compromiso	Sup. Calculada	Sup. Incumpli.	Factor Alcance (2)	Coef. Línea Base	Coef. Acumulación	Coef. Reiteración	Importe Ayuda	Factor Sanción	Importe Sanción	Aplicado
B1	Cultivo solicitado distinto al determinado.	9,74	6,59	0,68	1,00	1,00	1,50	1.111,72 €	1,02	1.111,72 €	SI

Tipo	Compromiso	Factor Alcance (2)	Coef. Línea Base	Coef. Acumulación	Coef. Reiteración	Importe Ayuda	Factor Sanción	Importe Sanción	Aplicado
B2	El mantenimiento de una cubierta vegetal espontánea.	0,28	1,00	1,00	1,00	1.111,72 €	0,28	311,28 €	NO

Tipo	Elemento	Sup. Calculada	Sup. Incumpli.	Factor Alcance (2)
P	Con una anchura mínima media de 3,60 metros. En la vid, la cubierta será de 1,80 metros y en calles alternas.	9,74	1,12	0,02
B3	El manejo de las cubiertas vegetales para limitar la competencia por agua y nutrientes se realizará a finales de invierno o en primavera mediante siega mecánica o por aprovechamiento a diente. Igualmente, se procurará establecer buenas prácticas de manejo en las cubiertas que permitan el autoabastecimiento de un banco propio de semillas.	9,74	4,93	0,26

**INCIDENCIAS****INCIDENCIA DESCRIPCIÓN**

86001 Expediente afectado por condicionalidad (art. 28 de orden de 26 de mayo de 2015)  
Porcentaje Reducción:0



<u>APELLIDOS Y NOMBRE / RAZÓN SOCIAL</u>	<u>NIF</u>	<u>EXPEDIENTE</u>	<u>ANUALIDAD DE PAGO</u>
VERA RAMIREZ AGUSTIN	***8208*	1037658	4ª

**IMPORTE POR ANUALIDAD**

	<u>2015</u>	<u>2016</u>	<u>2017</u>	<u>2018</u>	<u>2019</u>
IMPORTE MÁXIMO SUBVENCIONABLE	634,62 €	634,62 €	634,62 €	633,48 €	633,48 €
IMPORTE MEDIO DE TRANSFERENCIA (€/ha)	114,14 €	114,14 €	114,14 €	114,14 €	114,14 €

**RESUMEN DE UNIDADES**

<u>Cód</u>	<u>GRUPO DE PAGO</u>	<u>Sup. Dec. Admisible (ha)</u>	<u>Sup. Comprometida (ha)</u>	<u>Sup. ajustada compromiso (1) (ha)</u>	<u>% sobredec.</u>	<u>Sup. Propuesta (ha)</u>	<u>Importe Declarado</u>	<u>Importe Topado</u>	<u>Importe Propuesto</u>	<u>Importe tras sobredec.</u>
51	AGRICULTURA MONTAÑA OLIVAR	5,56		5,55	0,00	5,55	633,48	633,48	633,48	633,48
	<b>TOTAL</b>	5,56	5,55	5,55		5,55	633,48	633,48	633,48	633,48

**RECINTOS PROPUESTOS**

<u>REE.</u>	<u>REFERENCIA SIGPAC</u>	<u>CULTIVO</u>	<u>DESCRIPCIÓN CULTIVO</u>	<u>S/R</u>	<u>G. PAGO</u>	<u>PEND. MEDIA (%)</u>	<u>SUP. DEC. ADMISIBLE (ha)</u>	<u>SUP. COMPROM. (ha)</u>	<u>SUP. AJUSTADA COMPROM. (1) (ha)</u>	<u>SUP. CONY. SIGPAC (ha)</u>	<u>SUP. CERTIF. (ha)</u>	<u>SUP. CAMPO (ha)</u>	<u>SUP. CAMPO DETER. CULT. DECLARADO (ha)</u>	<u>SUP. DEC. REDUCIDA (ha)</u>	<u>SUP. PROPUESTA (ha)</u>
1700000002257109	29-031-009-00055-001	101000	OLIVAR-SIN VARIEDAD	S	51	47,13	0,25	0,25	0,25		0,25			0,25	0,25
1700000002257110	29-031-009-00140-001	101000	OLIVAR-SIN VARIEDAD	S	51	52,29	0,22	0,35	0,22		0,22			0,22	0,22
1700000002257111	29-031-009-00057-004	101000	OLIVAR-SIN VARIEDAD	S	51	28,72	4,34	4,34	4,34		4,34			4,34	4,34
1700000002257112	29-031-009-00139-001	101000	OLIVAR-SIN VARIEDAD	S	51	28,98	0,62	0,62	0,62		0,62			0,62	0,62
1700000002257113	29-031-009-00140-001	101000	OLIVAR-SIN VARIEDAD	S	51	52,29	0,13	0,35	0,13		0,13			0,13	0,13

**RESUMEN DE PAGOS**

	<u>IMPORTE ( Euros )</u>			
	<u>PROPUESTO</u>	<u>FEADER (Eje 2)</u>	<u>MAGRAMA</u>	<u>CAGPDS</u>
Propuesto a pagar	633,48	475,11	68,10	90,27

**APLICACIÓN DE REDUCCIONES Y SANCIONES**

<u>Importe Calculado</u>	<u>Importe prereduc.</u>	<u>Admisibilidad y compromisos</u>	<u>Presentación tardía</u>	<u>Omisión declaración</u>	<u>Condicionabilidad</u>	<u>PROPUESTO</u>	<u>FEADER (Eje 2)</u>	<u>MAGRAMA</u>	<u>CAGPDS</u>	
633,48	633,48	0,00	0,00	0,00	0,00	633,48	475,11	68,10	90,27	
						<b>TOTAL</b>	633,48	475,11	68,10	90,27



(1) Superficie declarada admisible ajustada con la superficie comprometida.  
 (2) Factor de penalización valorando el alcance para el tipo de compromiso.

<u>APELLIDOS Y NOMBRE / RAZÓN SOCIAL</u>	<u>NIF</u>	<u>EXPEDIENTE</u>	<u>ANUALIDAD DE PAGO</u>
VILLALOBOS MARTIN ANTONIA	****7753*	1114303	4ª

**IMPORTE POR ANUALIDAD**

	<u>2015</u>	<u>2016</u>	<u>2017</u>	<u>2018</u>	<u>2019</u>
IMPORTE MÁXIMO SUBVENCIONABLE	243,12 €	243,12 €	218,01 €	218,01 €	218,01 €
IMPORTE MEDIO DE TRANSFERENCIA (€/ha)	114,14 €	114,14 €	114,14 €	114,14 €	114,14 €

**RESUMEN DE UNIDADES**

<u>Cód</u>	<u>GRUPO DE PAGO</u>	<u>Sup. Dec. Admisible (ha)</u>	<u>Sup. Comprometida (ha)</u>	<u>Sup. ajustada compromiso (1) (ha)</u>	<u>% sobredec.</u>	<u>Sup. Propuesta (ha)</u>	<u>Importe Declarado</u>	<u>Importe Topado</u>	<u>Importe Propuesto</u>	<u>Importe tras sobredec.</u>
51	AGRICULTURA MONTAÑA OLIVAR	2,10		1,91	0,00	1,91	218,01	218,01	218,01	218,01
<b>TOTAL</b>		2,10	1,91	1,91		1,91	218,01	218,01	218,01	218,01

**RECINTOS PROPUESTOS**

<u>REE.</u>	<u>REFERENCIA SIGPAC</u>	<u>CULTIVO DESCRIPCIÓN CULTIVO</u>	<u>S/R</u>	<u>G. PAGO</u>	<u>PEND. MEDIA (%)</u>	<u>SUP. DEC. ADMISIBLE (ha)</u>	<u>SUP. COMPROM. (ha)</u>	<u>SUP. AJUSTADA COMPROM. (1) (ha)</u>	<u>SUP. CONY. SIGPAC (ha)</u>	<u>SUP. CERTIF. (ha)</u>	<u>SUP. CAMPO (ha)</u>	<u>SUP. CAMPO DETER. CULT. DECLARADO (ha)</u>	<u>SUP. DEC. REDUCIDA (ha)</u>	<u>SUP. PROPUESTA (ha)</u>
1700000005038666	29-012-006-00067-007	101000 OLIVAR-SIN VARIEDAD	S	51	29,20	2,10	1,91	1,91		2,27			1,91	1,91

**RESUMEN DE PAGOS**

<u>IMPORTE ( Euros )</u>				
<u>FEADER</u>				
	<u>PROPUESTO</u>	<u>(Eje 2)</u>	<u>MAGRAMA</u>	<u>CAGPDS</u>
Propuesto a pagar	218,01	163,51	23,44	31,06

**APLICACIÓN DE REDUCCIONES Y SANCIONES**

<u>Importe Calculado</u>	<u>Importe prereduc.</u>	<u>Admisibilidad y compromisos</u>	<u>Presentación tardía</u>	<u>Omisión declaración</u>	<u>Condicionabilidad</u>	<u>IMPORTE ( Euros )</u>			
						<u>FEADER</u>			
						<u>PROPUESTO</u>	<u>(Eje 2)</u>	<u>MAGRAMA</u>	<u>CAGPDS</u>
218,01	218,01	0,00	0,00	0,00	0,00	218,01	163,51	23,44	31,06
<b>TOTAL</b>						218,01	163,51	23,44	31,06



**SEVILLA****APELLIDOS Y NOMBRE / RAZÓN SOCIAL**

AGERITALICA DE INVERSIONES S.L.

**NIF**

\*\*\*\*1342\*

**EXPEDIENTE**

1173671

**ANUALIDAD DE PAGO**

4ª

**IMPORTES POR ANUALIDAD**

	2015	2016	2017	2018	2019
<b>IMPORTE MÁXIMO SUBVENCIONABLE</b>	1.276,09 €	1.276,09 €	1.276,09 €	1.276,09 €	1.276,09 €
<b>IMPORTE MEDIO DE TRANSFERENCIA (€/ha)</b>	114,14 €	114,14 €	114,14 €	114,14 €	114,14 €

**RESUMEN DE UNIDADES**

Cód	GRUPO DE PAGO	Sup. Dec. Admisible (ha)	Sup. Comprometida (ha)	Sup. ajustada compromiso (1) (ha)	% sobredec.	Sup. Propuesta (ha)	Importe Declarado	Importe Topado	Importe Propuesto	Importe tras sobredec.
51	AGRICULTURA MONTAÑA OLIVAR	11,18		11,18	0,00	11,18	1.276,09	1.276,09	1.276,09	1.276,09
	<b>TOTAL</b>	11,18	11,18	11,18		11,18	1.276,09	1.276,09	1.276,09	1.276,09

**RECINTOS PROPUESTOS**

REE.	REFERENCIA SIGPAC	CULTIVO DESCRIPCIÓN CULTIVO	S/R	G.PAGO	PEND. MEDIA (%)	SUP. DEC. ADMISIBLE (ha)	SUP. COMPROM. (ha)	SUP. AJUSTADA COMPROM. (1) (ha)	SUP. CONY. SIGPAC (ha)	SUP. CERTIF. (ha)	SUP. CAMPO (ha)	SUP. CAMPO DECLARADO (ha)	SUP. DEC. REDUCIDA (ha)	SUP. PROPUESTA (ha)
1700000006576440	41-080-027-00001-005	101000 OLIVAR-SIN VARIEDAD	S	51	20,44	5,95	5,95	5,95		5,95			5,95	5,95
1700000006576447	41-080-026-00001-027	101000 OLIVAR-SIN VARIEDAD	S	51	26,54	3,61	3,61	3,61		3,61			3,61	3,61
1700000006576448	41-080-026-00001-020	101000 OLIVAR-SIN VARIEDAD	S	51	29,87	0,77	0,77	0,77		0,77			0,77	0,77
1700000006576449	41-080-026-00001-021	101000 OLIVAR-SIN VARIEDAD	S	51	20,14	0,85	0,85	0,85		0,85			0,85	0,85

**RESUMEN DE PAGOS**

<b>IMPORTE ( Euros )</b>				
<b>FEADER</b>				
	PROPUESTO	(Eje 2)	MAGRAMA	CAGPDS
Propuesto a pagar	1.276,09	957,07	137,18	181,84

**APLICACIÓN DE REDUCCIONES Y SANCIONES**

							<b>IMPORTE ( Euros )</b>			
Importe Calculado	Importe prereduc.	Admisibilidad y compromisos	Presentación tardía	Omisión declaración	Condicionality	PROPUESTO	FEADER (Eje 2)	MAGRAMA	CAGPDS	
1.276,09	1.276,09	0,00	0,00	0,00	0,00	1.276,09	957,07	137,18	181,84	
<b>TOTAL</b>							1.276,09	957,07	137,18	181,84



<u>APELLIDOS Y NOMBRE / RAZÓN SOCIAL</u>	<u>NIF</u>	<u>EXPEDIENTE</u>	<u>ANUALIDAD DE PAGO</u>
AGREDANO SILVA MANUEL ANGEL	****4550*	1128754	4ª

**IMPORTE POR ANUALIDAD**

	<u>2015</u>	<u>2016</u>	<u>2017</u>	<u>2018</u>	<u>2019</u>
IMPORTE MÁXIMO SUBVENCIONABLE	233,99 €	233,99 €	232,85 €	232,85 €	232,85 €
IMPORTE MEDIO DE TRANSFERENCIA (€/ha)	114,14 €	114,14 €	114,14 €	114,14 €	114,14 €

**RESUMEN DE UNIDADES**

<u>Cód</u>	<u>GRUPO DE PAGO</u>	<u>Sup. Dec. Admisible (ha)</u>	<u>Sup. Comprometida (ha)</u>	<u>Sup. ajustada compromiso (1) (ha)</u>	<u>% sobredec.</u>	<u>Sup. Propuesta (ha)</u>	<u>Importe Declarado</u>	<u>Importe Topado</u>	<u>Importe Propuesto</u>	<u>Importe tras sobredec.</u>
51	AGRICULTURA MONTAÑA OLIVAR	2,04		2,04	0,00	2,04	232,85	232,85	232,85	232,85
	<b>TOTAL</b>	2,04	2,04	2,04		2,04	232,85	232,85	232,85	232,85

**RECINTOS PROPUESTOS**

<u>REE.</u>	<u>REFERENCIA SIGPAC</u>	<u>CULTIVO</u>	<u>DESCRIPCIÓN CULTIVO</u>	<u>S/R</u>	<u>G.PAGO</u>	<u>PEND. MEDIA (%)</u>	<u>SUP. DEC. ADMISIBLE (ha)</u>	<u>SUP. COMPROM. (ha)</u>	<u>SUP. AJUSTADA COMPROM. (1) (ha)</u>	<u>SUP. CONY. SIGPAC (ha)</u>	<u>SUP. CERTIF. (ha)</u>	<u>SUP. CAMPO (ha)</u>	<u>SUP. CAMPO DETER. CULT. DECLARADO (ha)</u>	<u>SUP. DEC. REDUCIDA (ha)</u>	<u>SUP. PROPUESTA (ha)</u>
1700000005522838	41-074-001-00069-001	101000	OLIVAR-SIN VARIEDAD	S	51	40,18	1,20	1,20	1,20		1,20			1,20	1,20
1700000005522839	41-074-001-00069-017	101000	OLIVAR-SIN VARIEDAD	S	51	43,01	0,84	0,84	0,84		0,85			0,84	0,84

**RESUMEN DE PAGOS**

<u>IMPORTE ( Euros )</u>				
	<u>PROPUESTO</u>	<u>FEADER (Eje 2)</u>	<u>MAGRAMA</u>	<u>CAGPDS</u>
Propuesto a pagar	232,85	174,64	25,03	33,18

**APLICACIÓN DE REDUCCIONES Y SANCIONES**

<u>Importe Calculado</u>	<u>Importe prereduc.</u>	<u>Admisibilidad y compromisos</u>	<u>Presentación tardía</u>	<u>Omisión declaración</u>	<u>Condicionalidad</u>	<u>PROPUESTO</u>	<u>IMPORTE ( Euros )</u>			
							<u>FEADER (Eje 2)</u>	<u>MAGRAMA</u>	<u>CAGPDS</u>	
232,85	232,85	0,00	0,00	0,00	0,00	232,85	174,64	25,03	33,18	
						<b>TOTAL</b>	232,85	174,64	25,03	33,18



<u>APELLIDOS Y NOMBRE / RAZÓN SOCIAL</u>	<u>NIF</u>	<u>EXPEDIENTE</u>	<u>ANUALIDAD DE PAGO</u>
AGROARUNCI SL	****1549*	1099225	4ª

**IMPORTE POR ANUALIDAD**

	<u>2015</u>	<u>2016</u>	<u>2017</u>	<u>2018</u>	<u>2019</u>
IMPORTE MÁXIMO SUBVENCIONABLE	770,45 €	770,45 €	770,45 €	768,17 €	768,17 €
IMPORTE MEDIO DE TRANSFERENCIA (€/ha)	114,14 €	114,14 €	114,14 €	114,14 €	114,14 €

**RESUMEN DE UNIDADES**

<u>Cód</u>	<u>GRUPO DE PAGO</u>	<u>Sup. Dec. Admisible (ha)</u>	<u>Sup. Comprometida (ha)</u>	<u>Sup. ajustada compromiso (1) (ha)</u>	<u>% sobredec.</u>	<u>Sup. Propuesta (ha)</u>	<u>Importe Declarado</u>	<u>Importe Topado</u>	<u>Importe Propuesto</u>	<u>Importe tras sobredec.</u>
51	AGRICULTURA MONTAÑA OLIVAR	6,76		6,73	0,00	6,73	768,16	768,17	768,16	768,16
	<b>TOTAL</b>	6,76	6,73	6,73		6,73	768,16	768,17	768,16	768,16

**RECINTOS PROPUESTOS**

<u>REE.</u>	<u>REFERENCIA SIGPAC</u>	<u>CULTIVO DESCRIPCIÓN CULTIVO</u>	<u>S/R</u>	<u>G. PAGO</u>	<u>PEND. MEDIA (%)</u>	<u>SUP. DEC. ADMISIBLE (ha)</u>	<u>SUP. COMPROM. (ha)</u>	<u>SUP. AJUSTADA COMPROM. (1) (ha)</u>	<u>SUP. CONY. SIGPAC (ha)</u>	<u>SUP. CERTIF. (ha)</u>	<u>SUP. CAMPO (ha)</u>	<u>SUP. CAMPO DETER. CULT. DECLARADO (ha)</u>	<u>SUP. DEC. REDUCIDA (ha)</u>	<u>SUP. PROPUESTA (ha)</u>
1700000007220428	41-065-006-00004-004	101000 OLIVAR-SIN VARIEDAD	S	51	26,52	6,76	6,73	6,73		6,76			6,73	6,73

**RESUMEN DE PAGOS**

	<u>IMPORTE ( Euros )</u>			
	<u>PROPUESTO</u>	<u>FEADER (Eje 2)</u>	<u>MAGRAMA</u>	<u>CAGPDS</u>
Propuesto a pagar	768,16	576,12	82,58	109,46

**APLICACIÓN DE REDUCCIONES Y SANCIONES**

<u>Importe Calculado</u>	<u>Importe prereduc.</u>	<u>Admisibilidad y compromisos</u>	<u>Presentación tardía</u>	<u>Omisión declaración</u>	<u>Condicionabilidad</u>	<u>PROPUESTO</u>	<u>FEADER (Eje 2)</u>	<u>MAGRAMA</u>	<u>CAGPDS</u>	
768,16	768,16	0,00	0,00	0,00	0,00	768,16	576,12	82,58	109,46	
						<b>TOTAL</b>	768,16	576,12	82,58	109,46



**APELLIDOS Y NOMBRE / RAZÓN SOCIAL**

AGROCOREN S.C.

**NIF**

\*\*\*\*8445\*

**EXPEDIENTE**

1224624

**ANUALIDAD DE PAGO**

4ª

**IMPORTES POR ANUALIDAD**

	2015	2016	2017	2018	2019
IMPORTE MÁXIMO SUBVENCIONABLE	3.643,35 €	3.643,35 €	3.643,35 €	3.611,39 €	3.557,74 €
IMPORTE MEDIO DE TRANSFERENCIA (€/ha)	114,14 €	114,14 €	114,14 €	114,14 €	114,14 €

**RESUMEN DE UNIDADES**

Cód	GRUPO DE PAGO	Sup. Dec. Admisible (ha)	Sup. Comprometida (ha)	Sup. ajustada compromiso (1) (ha)	% sobredec.	Sup. Propuesta (ha)	Importe Declarado	Importe Topado	Importe Propuesto	Importe tras sobredec.
51	AGRICULTURA MONTAÑA OLIVAR	31,17		31,17	0,00	31,17	3.557,74	3.557,74	3.557,74	3.557,74
	<b>TOTAL</b>	31,17	31,64	31,17		31,17	3.557,74	3.557,74	3.557,74	3.557,74

**RECINTOS PROPUESTOS**

REE.	REFERENCIA SIGPAC	CULTIVO	DESCRIPCIÓN CULTIVO	S/R	G.PAGO	PEND. MEDIA (%)	SUP. DEC. ADMISIBLE (ha)	SUP. COMPROM. (ha)	SUP. AJUSTADA COMPROM. (1) (ha)	SUP. CONY. SIGPAC (ha)	SUP. CERTIF. (ha)	SUP. CAMPO (ha)	SUP. CAMPO DETER. CULT. DECLARADO (ha)	SUP. DEC. REDUCIDA (ha)	SUP. PROPUESTA (ha)
1700000005993975	41-055-018-00008-001	101000	OLIVAR-SIN VARIEDAD	S	51	20,26	31,17	31,92	31,17	31,92	31,93			31,17	31,17

**RESUMEN DE PAGOS**

<b>IMPORTE ( Euros )</b>				
	PROPUESTO	FEADER (Eje 2)	MAGRAMA	CAGPDS
Propuesto a pagar	3.557,74	2.668,31	382,46	506,97

**APLICACIÓN DE REDUCCIONES Y SANCIONES**

Importe Calculado	Importe prereduc.	Admisibilidad y compromisos	Presentación tardía	Omisión declaración	Condicionabilidad	<b>IMPORTE ( Euros )</b>				
						PROPUESTO	FEADER (Eje 2)	MAGRAMA	CAGPDS	
3.557,74	3.557,74	0,00	0,00	0,00	0,00	3.557,74	2.668,31	382,46	506,97	
						<b>TOTAL</b>	<b>3.557,74</b>	<b>2.668,31</b>	<b>382,46</b>	<b>506,97</b>



<u>APELLIDOS Y NOMBRE / RAZÓN SOCIAL</u>	<u>NIF</u>	<u>EXPEDIENTE</u>	<u>ANUALIDAD DE PAGO</u>
AGROPECUARIA LAS MONJAS S.A.	****3634*	1032630	4ª

**IMPORTE POR ANUALIDAD**

	<u>2015</u>	<u>2016</u>	<u>2017</u>	<u>2018</u>	<u>2019</u>
<b>IMPORTE MÁXIMO SUBVENCIONABLE</b>	5.008,46 €	5.008,46 €	4.937,33 €	4.937,33 €	4.937,33 €
<b>IMPORTE MEDIO DE TRANSFERENCIA (€/ha)</b>	107,78 €	107,78 €	107,78 €	107,78 €	107,78 €

**RESUMEN DE UNIDADES**

<u>Cód</u>	<u>GRUPO DE PAGO</u>	<u>Sup. Dec. Admisible (ha)</u>	<u>Sup. Comprometida (ha)</u>	<u>Sup. ajustada compromiso (1) (ha)</u>	<u>% sobredec.</u>	<u>Sup. Propuesta (ha)</u>	<u>Importe Declarado</u>	<u>Importe Topado</u>	<u>Importe Propuesto</u>	<u>Importe tras sobredec.</u>
51	AGRICULTURA MONTAÑA OLIVAR	45,82		45,81	0,00	45,81	4.963,95	4.937,33	4.937,33	4.937,33
	<b>TOTAL</b>	45,82	45,81	45,81		45,81	4.963,95	4.937,33	4.937,33	4.937,33

**RECINTOS PROPUESTOS**

<u>REE.</u>	<u>REFERENCIA SIGPAC</u>	<u>CULTIVO</u>	<u>DESCRIPCIÓN CULTIVO</u>	<u>S/R</u>	<u>G. PAGO</u>	<u>PEND. MEDIA (%)</u>	<u>SUP. DEC. ADMISIBLE (ha)</u>	<u>SUP. COMPROM. (ha)</u>	<u>SUP. AJUSTADA COMPROM. (1) (ha)</u>	<u>SUP. CONY. SIGPAC (ha)</u>	<u>SUP. CERTIF. (ha)</u>	<u>SUP. CAMPO (ha)</u>	<u>SUP. CAMPO DETER. CULT. DECLARADO (ha)</u>	<u>SUP. DEC. REDUCIDA (ha)</u>	<u>SUP. PROPUESTA (ha)</u>
1700000005887931	41-055-002-00001-006	101000	OLIVAR-SIN VARIEDAD	S	51	21,96	44,34	44,33	44,33		44,34			44,33	44,33
1700000005887933	41-055-002-00001-110	101000	OLIVAR-SIN VARIEDAD	S	51	26,77	0,71	0,71	0,71		0,71			0,71	0,71
1700000005887935	41-055-002-00001-113	101000	OLIVAR-SIN VARIEDAD	S	51	20,42	0,77	0,77	0,77		0,77			0,77	0,77

**RESUMEN DE PAGOS**

<u>IMPORTE ( Euros )</u>			
<u>FEADER</u>			
<u>PROPUESTO</u>	<u>(Eje 2)</u>	<u>MAGRAMA</u>	<u>CAGPDS</u>
Propuesto a pagar	4.937,33	3.703,00	703,57
		530,76	

**APLICACIÓN DE REDUCCIONES Y SANCIONES**

<u>Importe Calculado</u>	<u>Importe prerreduc.</u>	<u>Admisibilidad y compromisos</u>	<u>Presentación tardía</u>	<u>Omisión declaración</u>	<u>Condicionabilidad</u>	<u>IMPORTE ( Euros )</u>				
						<u>FEADER</u>				
						<u>PROPUESTO</u>	<u>(Eje 2)</u>	<u>MAGRAMA</u>	<u>CAGPDS</u>	
4.937,33	4.937,33	0,00	0,00	0,00	0,00	4.937,33	3.703,00	530,76	703,57	
						<b>TOTAL</b>	4.937,33	3.703,00	530,76	703,57



<u>APELLIDOS Y NOMBRE / RAZÓN SOCIAL</u>	<u>NIF</u>	<u>EXPEDIENTE</u>	<u>ANUALIDAD DE PAGO</u>
AGÜERA JIMENEZ MARIA CARMEN	****8339*	1226253	4ª

**IMPORTE POR ANUALIDAD**

	<u>2015</u>	<u>2016</u>	<u>2017</u>	<u>2018</u>	<u>2019</u>
IMPORTE MÁXIMO SUBVENCIONABLE	341,28 €	341,28 €	310,46 €	310,46 €	310,46 €
IMPORTE MEDIO DE TRANSFERENCIA (€/ha)	114,14 €	114,14 €	114,14 €	114,14 €	114,14 €

**RESUMEN DE UNIDADES**

<u>Cód</u>	<u>GRUPO DE PAGO</u>	<u>Sup. Dec. Admisible (ha)</u>	<u>Sup. Comprometida (ha)</u>	<u>Sup. ajustada compromiso (1) (ha)</u>	<u>% sobredec.</u>	<u>Sup. Propuesta (ha)</u>	<u>Importe Declarado</u>	<u>Importe Topado</u>	<u>Importe Propuesto</u>	<u>Importe tras sobredec.</u>
51	AGRICULTURA MONTAÑA OLIVAR	2,74		2,72	0,00	2,72	310,46	310,46	310,46	310,46
	<b>TOTAL</b>	2,74	2,72	2,72		2,72	310,46	310,46	310,46	310,46

**RECINTOS PROPUESTOS**

<u>REE.</u>	<u>REFERENCIA SIGPAC</u>	<u>CULTIVO DESCRIPCIÓN CULTIVO</u>	<u>S/R</u>	<u>G. PAGO</u>	<u>PEND. MEDIA (%)</u>	<u>SUP. DEC. ADMISIBLE (ha)</u>	<u>SUP. COMPROM. (ha)</u>	<u>SUP. AJUSTADA COMPROM. (1) (ha)</u>	<u>SUP. CONY. SIGPAC (ha)</u>	<u>SUP. CERTIF. (ha)</u>	<u>SUP. CAMPO (ha)</u>	<u>SUP. CAMPO DETER. CULT. DECLARADO (ha)</u>	<u>SUP. DEC. REDUCIDA (ha)</u>	<u>SUP. PROPUESTA (ha)</u>
1700000005949800	41-032-001-00137-004	101000 OLIVAR-SIN VARIEDAD	S	51	41,28	2,74	2,72	2,72		2,74			2,72	2,72

**RESUMEN DE PAGOS**

	<u>IMPORTE ( Euros )</u>			
	<u>PROPUESTO</u>	<u>FEADER (Eje 2)</u>	<u>MAGRAMA</u>	<u>CAGPDS</u>
Propuesto a pagar	310,46	232,85	33,37	44,24

**APLICACIÓN DE REDUCCIONES Y SANCIONES**

<u>Importe Calculado</u>	<u>Importe prereduc.</u>	<u>Admisibilidad y compromisos</u>	<u>Presentación tardía</u>	<u>Omisión declaración</u>	<u>Condicionabilidad</u>	<u>PROPUESTO</u>	<u>FEADER (Eje 2)</u>	<u>MAGRAMA</u>	<u>CAGPDS</u>	
310,46	310,46	0,00	0,00	0,00	0,00	310,46	232,85	33,37	44,24	
						<b>TOTAL</b>	<b>310,46</b>	<b>232,85</b>	<b>33,37</b>	<b>44,24</b>





<u>APELLIDOS Y NOMBRE / RAZÓN SOCIAL</u>	<u>NIF</u>	<u>EXPEDIENTE</u>	<u>ANUALIDAD DE PAGO</u>
ALEJANDRE BERMEJO FRANCISCO	****5942*	1108288	4ª

**IMPORTE POR ANUALIDAD**

	<u>2015</u>	<u>2016</u>	<u>2017</u>	<u>2018</u>	<u>2019</u>
IMPORTE MÁXIMO SUBVENCIONABLE	251,11 €	251,11 €	251,11 €	251,11 €	251,11 €
IMPORTE MEDIO DE TRANSFERENCIA (€/ha)	114,14 €	114,14 €	114,14 €	114,14 €	114,14 €

**RESUMEN DE UNIDADES**

<u>Cód</u>	<u>GRUPO DE PAGO</u>	<u>Sup. Dec. Admisible (ha)</u>	<u>Sup. Comprometida (ha)</u>	<u>Sup. ajustada compromiso (1) (ha)</u>	<u>% sobredec.</u>	<u>Sup. Propuesta (ha)</u>	<u>Importe Declarado</u>	<u>Importe Topado</u>	<u>Importe Propuesto</u>	<u>Importe tras sobredec.</u>
51	AGRICULTURA MONTAÑA OLIVAR	2,20		2,20	0,00	2,20	251,11	251,11	251,11	251,11
	<b>TOTAL</b>	2,20	2,20	2,20		2,20	251,11	251,11	251,11	251,11

**RECINTOS PROPUESTOS**

<u>REE.</u>	<u>REFERENCIA SIGPAC</u>	<u>CULTIVO</u>	<u>DESCRIPCIÓN CULTIVO</u>	<u>S/R</u>	<u>G.PAGO</u>	<u>PEND. MEDIA (%)</u>	<u>SUP. DEC. ADMISIBLE (ha)</u>	<u>SUP. COMPROM. (ha)</u>	<u>SUP. AJUSTADA COMPROM. (1) (ha)</u>	<u>SUP. CONY. SIGPAC (ha)</u>	<u>SUP. CERTIF. (ha)</u>	<u>SUP. CAMPO (ha)</u>	<u>SUP. CAMPO DETER. CULT. DECLARADO (ha)</u>	<u>SUP. DEC. REDUCIDA (ha)</u>	<u>SUP. PROPUESTA (ha)</u>
1700000005137143	41-066-004-00044-001	101000	OLIVAR-SIN VARIEDAD	S	51	40,37	1,58	1,58	1,58		1,58			1,58	1,58
1700000005137144	41-066-004-00046-001	101000	OLIVAR-SIN VARIEDAD	S	51	24,71	0,62	0,62	0,62		0,62			0,62	0,62

**RESUMEN DE PAGOS**

<u>IMPORTE ( Euros )</u>				
	<u>PROPUESTO</u>	<u>FEADER (Eje 2)</u>	<u>MAGRAMA</u>	<u>CAGPDS</u>
Propuesto a pagar	251,11	188,33	26,99	35,79

**APLICACIÓN DE REDUCCIONES Y SANCIONES**

<u>Importe Calculado</u>	<u>Importe prereduc.</u>	<u>Admisibilidad y compromisos</u>	<u>Presentación tardía</u>	<u>Omisión declaración</u>	<u>Condicionalidad</u>	<u>PROPUESTO</u>	<u>IMPORTE ( Euros )</u>			
							<u>FEADER (Eje 2)</u>	<u>MAGRAMA</u>	<u>CAGPDS</u>	
251,11	251,11	0,00	0,00	0,00	0,00	251,11	188,33	26,99	35,79	
						<b>TOTAL</b>	251,11	188,33	26,99	35,79



**APELLIDOS Y NOMBRE / RAZÓN SOCIAL**

ALMADEN AGRICOLA GANADERA S.L.

**NIF**

\*\*\*2276\*

**EXPEDIENTE**

1087429

**ANUALIDAD DE PAGO**

4ª

**IMPORTE POR ANUALIDAD**

	2015	2016	2017	2018	2019
IMPORTE MÁXIMO SUBVENCIONABLE	5.621,40 €	5.621,40 €	5.621,40 €	5.621,40 €	5.621,40 €
IMPORTE MEDIO DE TRANSFERENCIA (€/ha)	101,43 €	101,43 €	101,43 €	101,43 €	101,43 €

**RESUMEN DE UNIDADES**

Cód	GRUPO DE PAGO	Sup. Dec. Admisible (ha)	Sup. Comprometida (ha)	Sup. ajustada compromiso (1) (ha)	% sobredec.	Sup. Propuesta (ha)	Importe Declarado	Importe Topado	Importe Propuesto	Importe tras sobredec.
51	AGRICULTURA MONTAÑA OLIVAR	55,43		55,42	0,00	55,42	5.621,40	5.621,40	5.621,40	5.621,40
	<b>TOTAL</b>	55,43	55,42	55,42		55,42	5.621,40	5.621,40	5.621,40	5.621,40

**RECINTOS PROPUESTOS**

REF.	REFERENCIA SIGPAC	CULTIVO	DESCRIPCIÓN CULTIVO	S/R	G. PAGO	PEND. MEDIA (%)	SUP. DEC. ADMISIBLE (ha)	SUP. COMPROM. (ha)	SUP. AJUSTADA COMPR.(1) (ha)	SUP. CONY. SIGPAC (ha)	SUP. CERTIF. (ha)	SUP. CAMPO (ha)	SUP. CAMPO DETER. CULT. DECLARADO (ha)	SUP. DEC. REDUCIDA (ha)	SUP. PROPUESTA (ha)
170000002311462	41-073-003-00056-001	101000	OLIVAR-SIN VARIEDAD	S	51	24,13	31,98	31,98	31,98		31,98			31,98	31,98
170000002311463	41-073-003-00057-003	101000	OLIVAR-SIN VARIEDAD	S	51	30,00	5,78	5,78	5,78		5,78			5,78	5,78
170000002311466	41-032-012-00026-004	101000	OLIVAR-SIN VARIEDAD	S	51	31,05	0,05	0,05	0,05		0,05			0,05	0,05
170000002311469	41-073-003-00058-001	101000	OLIVAR-SIN VARIEDAD	S	51	21,55	8,51	8,51	8,51		8,51			8,51	8,51
170000002311470	41-073-003-00056-003	101000	OLIVAR-SIN VARIEDAD	S	51	21,70	0,55	0,55	0,55		0,55			0,55	0,55
170000002311471	41-073-003-00057-005	101000	OLIVAR-SIN VARIEDAD	S	51	32,12	3,02	3,01	3,01	3,01		3,01		3,01	3,01
170000002311472	41-032-012-00026-003	101000	OLIVAR-SIN VARIEDAD	S	51	28,56	2,59	2,59	2,59		2,59			2,59	2,59
170000002311491	41-032-012-00026-005	101000	OLIVAR-SIN VARIEDAD	S	51	26,57	0,04	0,04	0,04		0,04			0,04	0,04
170000002311492	41-032-012-00026-006	101000	OLIVAR-SIN VARIEDAD	S	51	24,66	0,15	0,15	0,15		0,15			0,15	0,15
170000002311495	41-073-005-00341-001	101000	OLIVAR-SIN VARIEDAD	S	51	21,87	0,39	0,39	0,39		0,39			0,39	0,39
170000002311496	41-032-012-00026-002	101000	OLIVAR-SIN VARIEDAD	S	51	20,45	2,37	2,37	2,37		2,37			2,37	2,37

**RESUMEN DE PAGOS**

	IMPORTE ( Euros )			
	PROPUESTO	FEADER (Eje 2)	MAGRAMA	CAGPDS
Propuesto a pagar	5.621,40	4.216,05	604,30	801,05

**APLICACIÓN DE REDUCCIONES Y SANCIONES**

Importe Calculado	Importe prereduc.	Admisibilidad y compromisos	Presentación tardía	Omisión declaración	Condicionabilidad	IMPORTE ( Euros )				
						PROPUESTO	FEADER (Eje 2)	MAGRAMA	CAGPDS	
5.621,40	5.621,40	0,00	0,00	0,00	0,00	5.621,40	4.216,05	604,30	801,05	
						<b>TOTAL</b>	5.621,40	4.216,05	604,30	801,05



<u>APELLIDOS Y NOMBRE / RAZÓN SOCIAL</u>	<u>NIF</u>	<u>EXPEDIENTE</u>	<u>ANUALIDAD DE PAGO</u>
ALMEIDA RIVERO MARIA DEL CARMEN ANA	****5650*	1213159	4ª

**IMPORTE POR ANUALIDAD**

	<u>2015</u>	<u>2016</u>	<u>2017</u>	<u>2018</u>	<u>2019</u>
IMPORTE MÁXIMO SUBVENCIONABLE	596,95 €	596,95 €	596,95 €	596,95 €	596,95 €
IMPORTE MEDIO DE TRANSFERENCIA (€/ha)	114,14 €	114,14 €	114,14 €	114,14 €	114,14 €

**RESUMEN DE UNIDADES**

<u>Cód</u>	<u>GRUPO DE PAGO</u>	<u>Sup. Dec. Admisible (ha)</u>	<u>Sup. Comprometida (ha)</u>	<u>Sup. ajustada compromiso (1) (ha)</u>	<u>% sobredec.</u>	<u>Sup. Propuesta (ha)</u>	<u>Importe Declarado</u>	<u>Importe Topado</u>	<u>Importe Propuesto</u>	<u>Importe tras sobredec.</u>
51	AGRICULTURA MONTAÑA OLIVAR	5,23		5,23	0,00	5,23	596,95	596,95	596,95	596,95
	<b>TOTAL</b>	5,23	5,23	5,23		5,23	596,95	596,95	596,95	596,95

**RECINTOS PROPUESTOS**

<u>REE.</u>	<u>REFERENCIA SIGPAC</u>	<u>CULTIVO</u>	<u>DESCRIPCIÓN CULTIVO</u>	<u>S/R</u>	<u>G.PAGO</u>	<u>PEND. MEDIA (%)</u>	<u>SUP. DEC. ADMISIBLE (ha)</u>	<u>SUP. COMPROM. (ha)</u>	<u>SUP. AJUSTADA COMPROM. (1) (ha)</u>	<u>SUP. CONY. SIGPAC (ha)</u>	<u>SUP. CERTIF. (ha)</u>	<u>SUP. CAMPO (ha)</u>	<u>SUP. CAMPO DETER. CULT. DECLARADO (ha)</u>	<u>SUP. DEC. REDUCIDA (ha)</u>	<u>SUP. PROPUESTA (ha)</u>
1700000006180768	41-032-001-00077-004	101000	OLIVAR-SIN VARIEDAD	S	51	35,75	1,29	1,29	1,29		1,29			1,29	1,29
1700000006180769	41-032-001-00074-001	101000	OLIVAR-SIN VARIEDAD	S	51	37,99	0,92	0,92	0,92		0,92			0,92	0,92
1700000006180771	41-032-001-00078-003	101000	OLIVAR-SIN VARIEDAD	S	51	27,71	0,32	0,32	0,32		0,32			0,32	0,32
1700000006180773	41-032-001-00067-005	101000	OLIVAR-SIN VARIEDAD	S	51	37,61	2,61	2,61	2,61		2,61			2,61	2,61
1700000006180774	41-032-001-00071-002	101000	OLIVAR-SIN VARIEDAD	S	51	47,86	0,09	0,09	0,09		0,09			0,09	0,09

**RESUMEN DE PAGOS**

	<u>IMPORTE ( Euros )</u>			
	<u>PROPUESTO</u>	<u>FEADER (Eje 2)</u>	<u>MAGRAMA</u>	<u>CAGPDS</u>
Propuesto a pagar	596,95	447,71	64,17	85,07

**APLICACIÓN DE REDUCCIONES Y SANCIONES**

<u>Importe Calculado</u>	<u>Importe prereduc.</u>	<u>Admisibilidad y compromisos</u>	<u>Presentación tardía</u>	<u>Omisión declaración</u>	<u>Condicionabilidad</u>	<u>IMPORTE ( Euros )</u>				
						<u>PROPUESTO</u>	<u>FEADER (Eje 2)</u>	<u>MAGRAMA</u>	<u>CAGPDS</u>	
596,95	596,95	0,00	0,00	0,00	0,00	596,95	447,71	64,17	85,07	
						<b>TOTAL</b>	596,95	447,71	64,17	85,07



<u>APELLIDOS Y NOMBRE / RAZÓN SOCIAL</u>	<u>NIF</u>	<u>EXPEDIENTE</u>	<u>ANUALIDAD DE PAGO</u>
ALVAREZ CASCOS OLGA	****0418*	1036878	4ª

**IMPORTE POR ANUALIDAD**

	<u>2015</u>	<u>2016</u>	<u>2017</u>	<u>2018</u>	<u>2019</u>
IMPORTE MÁXIMO SUBVENCIONABLE	1.332,01 €	1.332,01 €	1.271,52 €	1.271,52 €	1.271,52 €
IMPORTE MEDIO DE TRANSFERENCIA (€/ha)	114,14 €	114,14 €	114,14 €	114,14 €	114,14 €

**RESUMEN DE UNIDADES**

<u>Cód</u>	<u>GRUPO DE PAGO</u>	<u>Sup. Dec. Admisible (ha)</u>	<u>Sup. Comprometida (ha)</u>	<u>Sup. ajustada compromiso (1) (ha)</u>	<u>% sobredec.</u>	<u>Sup. Propuesta (ha)</u>	<u>Importe Declarado</u>	<u>Importe Topado</u>	<u>Importe Propuesto</u>	<u>Importe tras sobredec.</u>
51	AGRICULTURA MONTAÑA OLIVAR	11,14		11,14	0,00	11,14	1.271,52	1.271,52	1.271,52	1.271,52
	<b>TOTAL</b>	11,14	11,14	11,14		11,14	1.271,52	1.271,52	1.271,52	1.271,52

**RECINTOS PROPUESTOS**

<u>REE.</u>	<u>REFERENCIA SIGPAC</u>	<u>CULTIVO</u>	<u>DESCRIPCIÓN CULTIVO</u>	<u>S/R</u>	<u>G. PAGO</u>	<u>PEND. MEDIA (%)</u>	<u>SUP. DEC. ADMISIBLE (ha)</u>	<u>SUP. COMPROM. (ha)</u>	<u>SUP. AJUSTADA COMPROM. (1) (ha)</u>	<u>SUP. CONY. SIGPAC (ha)</u>	<u>SUP. CERTIF. (ha)</u>	<u>SUP. CAMPO (ha)</u>	<u>SUP. CAMPO DETER. CULT. DECLARADO (ha)</u>	<u>SUP. DEC. REDUCIDA (ha)</u>	<u>SUP. PROPUESTA (ha)</u>
1700000004779831	41-002-038-00001-006	101000	OLIVAR-SIN VARIEDAD	S	51	37,97	9,16	9,16	9,16		9,16			9,16	9,16
1700000004779832	41-002-038-00001-012	101000	OLIVAR-SIN VARIEDAD	S	51	25,12	0,19	0,19	0,19		0,19			0,19	0,19
1700000004779833	41-002-038-00001-008	101000	OLIVAR-SIN VARIEDAD	S	51	27,38	0,78	0,78	0,78		0,78			0,78	0,78
1700000004779834	41-002-038-00001-009	101000	OLIVAR-SIN VARIEDAD	S	51	31,79	0,56	0,56	0,56		0,56			0,56	0,56
1700000004779835	41-002-038-00001-014	101000	OLIVAR-SIN VARIEDAD	S	51	25,17	0,45	0,45	0,45		0,45			0,45	0,45

**RESUMEN DE PAGOS**

	<u>IMPORTE ( Euros )</u>			
	<u>PROPUESTO</u>	<u>FEADER (Eje 2)</u>	<u>MAGRAMA</u>	<u>CAGPDS</u>
Propuesto a pagar	1.233,37	925,03	132,59	175,75

**APLICACIÓN DE REDUCCIONES Y SANCIONES**

<u>Importe Calculado</u>	<u>Importe prereduc.</u>	<u>Admisibilidad y compromisos</u>	<u>Presentación tardía</u>	<u>Omisión declaración</u>	<u>Condicionabilidad</u>	<u>PROPUESTO</u>	<u>FEADER (Eje 2)</u>	<u>MAGRAMA</u>	<u>CAGPDS</u>	
1.271,52	1.271,52	0,00	0,00	0,00	3,00	1.233,37	925,03	132,59	175,75	
						<b>TOTAL</b>	<b>1.233,37</b>	<b>925,03</b>	<b>132,59</b>	<b>175,75</b>

**INCIDENCIAS**

**INCIDENCIA DESCRIPCIÓN**

86001 Expediente afectado por condicionalidad (art. 28 de orden de 26 de mayo de 2015)  
Porcentaje Reducción:3



<u>APELLIDOS Y NOMBRE / RAZÓN SOCIAL</u>	<u>NIF</u>	<u>EXPEDIENTE</u>	<u>ANUALIDAD DE PAGO</u>
ALVAREZ MARTINEZ MARIA DEL VALLE	****0348*	1095749	4ª

**IMPORTE POR ANUALIDAD**

	<u>2015</u>	<u>2016</u>	<u>2017</u>	<u>2018</u>	<u>2019</u>
IMPORTE MÁXIMO SUBVENCIONABLE	513,63 €	513,63 €	513,63 €	513,63 €	513,63 €
IMPORTE MEDIO DE TRANSFERENCIA (€/ha)	114,14 €	114,14 €	114,14 €	114,14 €	114,14 €

**RESUMEN DE UNIDADES**

<u>Cód</u>	<u>GRUPO DE PAGO</u>	<u>Sup. Dec. Admisible (ha)</u>	<u>Sup. Comprometida (ha)</u>	<u>Sup. ajustada compromiso (1) (ha)</u>	<u>% sobredec.</u>	<u>Sup. Propuesta (ha)</u>	<u>Importe Declarado</u>	<u>Importe Topado</u>	<u>Importe Propuesto</u>	<u>Importe tras sobredec.</u>
51	AGRICULTURA MONTAÑA OLIVAR	4,50		4,50	0,00	4,50	513,63	513,63	513,63	513,63
	<b>TOTAL</b>	4,50	4,50	4,50		4,50	513,63	513,63	513,63	513,63

**RECINTOS PROPUESTOS**

<u>REE.</u>	<u>REFERENCIA SIGPAC</u>	<u>CULTIVO</u>	<u>DESCRIPCIÓN CULTIVO</u>	<u>S/R</u>	<u>G. PAGO</u>	<u>PEND. MEDIA (%)</u>	<u>SUP. DEC. ADMISIBLE (ha)</u>	<u>SUP. COMPROM. (ha)</u>	<u>SUP. AJUSTADA COMPROM. (1) (ha)</u>	<u>SUP. CONY. SIGPAC (ha)</u>	<u>SUP. CERTIF. (ha)</u>	<u>SUP. CAMPO (ha)</u>	<u>SUP. CAMPO DETER. CULT. DECLARADO (ha)</u>	<u>SUP. DEC. REDUCIDA (ha)</u>	<u>SUP. PROPUESTA (ha)</u>
1700000004918253	41-078-001-00088-005	101000	OLIVAR-SIN VARIEDAD	S	51	24,84	4,50	4,50	4,50		4,50			4,50	4,50

**RESUMEN DE PAGOS**

	<u>IMPORTE ( Euros )</u>			
	<u>PROPUESTO</u>	<u>FEADER (Eje 2)</u>	<u>MAGRAMA</u>	<u>CAGPDS</u>
Propuesto a pagar	513,63	385,22	55,22	73,19

**APLICACIÓN DE REDUCCIONES Y SANCIONES**

<u>Importe Calculado</u>	<u>Importe prereduc.</u>	<u>Admisibilidad y compromisos</u>	<u>Presentación tardía</u>	<u>Omisión declaración</u>	<u>Condicionabilidad</u>	<u>PROPUESTO</u>	<u>FEADER (Eje 2)</u>	<u>MAGRAMA</u>	<u>CAGPDS</u>	
513,63	513,63	0,00	0,00	0,00	0,00	513,63	385,22	55,22	73,19	
						<b>TOTAL</b>	<b>513,63</b>	<b>385,22</b>	<b>55,22</b>	<b>73,19</b>



**APELLIDOS Y NOMBRE / RAZÓN SOCIAL**

ALVAREZ ORDEN ALICIA

**NIF**

\*\*\*\*8455\*

**EXPEDIENTE**

1192965

**ANUALIDAD DE PAGO**

4ª

**IMPORTES POR ANUALIDAD**

	2015	2016	2017	2018	2019
IMPORTE MÁXIMO SUBVENCIONABLE	464,55 €	464,55 €	464,55 €	464,55 €	464,55 €
IMPORTE MEDIO DE TRANSFERENCIA (€/ha)	114,14 €	114,14 €	114,14 €	114,14 €	114,14 €

**RESUMEN DE UNIDADES**

Cód	GRUPO DE PAGO	Sup. Dec. Admisible (ha)	Sup. Comprometida (ha)	Sup. ajustada compromiso (1) (ha)	% sobredec.	Sup. Propuesta (ha)	Importe Declarado	Importe Topado	Importe Propuesto	Importe tras sobredec.
51	AGRICULTURA MONTAÑA OLIVAR	4,07		4,07	0,00	4,07	464,55	464,55	464,55	464,55
	<b>TOTAL</b>	4,07	4,07	4,07		4,07	464,55	464,55	464,55	464,55

**RECINTOS PROPUESTOS**

REE.	REFERENCIA SIGPAC	CULTIVO	DESCRIPCIÓN CULTIVO	S/R	G.PAGO	PEND. MEDIA (%)	SUP. DEC. ADMISIBLE (ha)	SUP. COMPROM. (ha)	SUP. AJUSTADA COMPROM. (1) (ha)	SUP. CONY. SIGPAC (ha)	SUP. CERTIF. (ha)	SUP. CAMPO (ha)	SUP. CAMPO DETER. CULT. DECLARADO (ha)	SUP. DEC. REDUCIDA (ha)	SUP. PROPUESTA (ha)
1700000005248797	41-033-027-00003-020	101000	OLIVAR-SIN VARIEDAD	S	51	32,73	4,07	4,07	4,07		4,07			4,07	4,07

**RESUMEN DE PAGOS**

	IMPORTE ( Euros )			
	PROPUESTO	FEADER (Eje 2)	MAGRAMA	CAGPDS
Propuesto a pagar	464,55	348,41	49,94	66,20

**APLICACIÓN DE REDUCCIONES Y SANCIONES**

Importe Calculado	Importe prereduc.	Admisibilidad y compromisos	Presentación tardía	Omisión declaración	Condicionabilidad	PROPUESTO	FEADER (Eje 2)	MAGRAMA	CAGPDS	
464,55	464,55	0,00	0,00	0,00	0,00	464,55	348,41	49,94	66,20	
						<b>TOTAL</b>	<b>464,55</b>	<b>348,41</b>	<b>49,94</b>	<b>66,20</b>



<u>APELLIDOS Y NOMBRE / RAZÓN SOCIAL</u>	<u>NIF</u>	<u>EXPEDIENTE</u>	<u>ANUALIDAD DE PAGO</u>
ALVAREZ SANCHEZ MARIA TERESA	****1731*	1237558	4ª

**IMPORTE POR ANUALIDAD**

	<u>2015</u>	<u>2016</u>	<u>2017</u>	<u>2018</u>	<u>2019</u>
IMPORTE MÁXIMO SUBVENCIONABLE	737,34 €	737,34 €	737,34 €	737,34 €	737,34 €
IMPORTE MEDIO DE TRANSFERENCIA (€/ha)	114,14 €	114,14 €	114,14 €	114,14 €	114,14 €

**RESUMEN DE UNIDADES**

<u>Cód</u>	<u>GRUPO DE PAGO</u>	<u>Sup. Dec. Admisible (ha)</u>	<u>Sup. Comprometida (ha)</u>	<u>Sup. ajustada compromiso (1) (ha)</u>	<u>% sobredec.</u>	<u>Sup. Propuesta (ha)</u>	<u>Importe Declarado</u>	<u>Importe Topado</u>	<u>Importe Propuesto</u>	<u>Importe tras sobredec.</u>
51	AGRICULTURA MONTAÑA OLIVAR	6,46		6,46	0,00	6,46	737,34	737,34	737,34	737,34
	<b>TOTAL</b>	6,46	6,46	6,46		6,46	737,34	737,34	737,34	737,34

**RECINTOS PROPUESTOS**

<u>REE.</u>	<u>REFERENCIA SIGPAC</u>	<u>CULTIVO</u>	<u>DESCRIPCIÓN CULTIVO</u>	<u>S/R</u>	<u>G.PAGO</u>	<u>PEND. MEDIA (%)</u>	<u>SUP. DEC. ADMISIBLE (ha)</u>	<u>SUP. COMPROM. (ha)</u>	<u>SUP. AJUSTADA COMPROM. (1) (ha)</u>	<u>SUP. CONY. SIGPAC (ha)</u>	<u>SUP. CERTIF. (ha)</u>	<u>SUP. CAMPO (ha)</u>	<u>SUP. CAMPO DETER. CULT. DECLARADO (ha)</u>	<u>SUP. DEC. REDUCIDA (ha)</u>	<u>SUP. PROPUESTA (ha)</u>
1700000007066027	41-088-001-00072-001	101000	OLIVAR-SIN VARIEDAD	S	51	21,11	6,44	6,44	6,44		6,44			6,44	6,44
1700000007066028	41-088-001-00074-004	101000	OLIVAR-SIN VARIEDAD	S	51	22,14	0,02	0,02	0,02		0,02			0,02	0,02

**RESUMEN DE PAGOS**

<u>IMPORTE ( Euros )</u>				
	<u>PROPUESTO</u>	<u>FEADER (Eje 2)</u>	<u>MAGRAMA</u>	<u>CAGPDS</u>
Propuesto a pagar	737,34	553,01	79,26	105,07

**APLICACIÓN DE REDUCCIONES Y SANCIONES**

<u>Importe Calculado</u>	<u>Importe prereduc.</u>	<u>Admisibilidad y compromisos</u>	<u>Presentación tardía</u>	<u>Omisión declaración</u>	<u>Condicionalidad</u>	<u>PROPUESTO</u>	<u>IMPORTE ( Euros )</u>			
							<u>FEADER (Eje 2)</u>	<u>MAGRAMA</u>	<u>CAGPDS</u>	
737,34	737,34	0,00	0,00	0,00	0,00	737,34	553,01	79,26	105,07	
						<b>TOTAL</b>	737,34	553,01	79,26	105,07



<u>APELLIDOS Y NOMBRE / RAZÓN SOCIAL</u>	<u>NIF</u>	<u>EXPEDIENTE</u>	<u>ANUALIDAD DE PAGO</u>
AMAT LOPEZ CONSUELO	****6150*	1218930	4ª

**IMPORTES POR ANUALIDAD**

	<u>2015</u>	<u>2016</u>	<u>2017</u>	<u>2018</u>	<u>2019</u>
IMPORTE MÁXIMO SUBVENCIONABLE	1.378,81 €	1.378,81 €	1.378,81 €	1.377,67 €	1.377,67 €
IMPORTE MEDIO DE TRANSFERENCIA (€/ha)	114,14 €	114,14 €	114,14 €	114,14 €	114,14 €

**RESUMEN DE UNIDADES**

<u>Cód</u>	<u>GRUPO DE PAGO</u>	<u>Sup. Dec. Admisible (ha)</u>	<u>Sup. Comprometida (ha)</u>	<u>Sup. ajustada compromiso (1) (ha)</u>	<u>% sobredec.</u>	<u>Sup. Propuesta (ha)</u>	<u>Importe Declarado</u>	<u>Importe Topado</u>	<u>Importe Propuesto</u>	<u>Importe tras sobredec.</u>
51	AGRICULTURA MONTAÑA OLIVAR	12,08		12,07	0,00	12,07	1.377,67	1.377,67	1.377,67	1.377,67
	<b>TOTAL</b>	12,08	12,07	12,07		12,07	1.377,67	1.377,67	1.377,67	1.377,67

**RECINTOS PROPUESTOS**

<u>REE.</u>	<u>REFERENCIA SIGPAC</u>	<u>CULTIVO</u>	<u>DESCRIPCIÓN CULTIVO</u>	<u>S/R</u>	<u>G. PAGO</u>	<u>PEND. MEDIA (%)</u>	<u>SUP. DEC. ADMISIBLE (ha)</u>	<u>SUP. COMPROM. (ha)</u>	<u>SUP. AJUSTADA COMPROM. (1) (ha)</u>	<u>SUP. CONY. SIGPAC (ha)</u>	<u>SUP. CERTIF. (ha)</u>	<u>SUP. CAMPO (ha)</u>	<u>SUP. CAMPO DETER. CULT. DECLARADO (ha)</u>	<u>SUP. DEC. REDUCIDA (ha)</u>	<u>SUP. PROPUESTA (ha)</u>
1700000002244216	41-033-022-00016-004	101000	OLIVAR-SIN VARIEDAD	S	51	21,27	6,71	6,71	6,71		6,71			6,71	6,71
1700000002244217	41-033-034-00150-002	101000	OLIVAR-SIN VARIEDAD	S	51	32,93	5,37	5,37	5,37		5,38			5,37	5,37

**RESUMEN DE PAGOS**

<u>IMPORTE ( Euros )</u>				
	<u>PROPUESTO</u>	<u>FEADER (Eje 2)</u>	<u>MAGRAMA</u>	<u>CAGPDS</u>
Propuesto a pagar	1.377,67	1.033,25	148,10	196,32

**APLICACIÓN DE REDUCCIONES Y SANCIONES**

<u>Importe Calculado</u>	<u>Importe prereduc.</u>	<u>Admisibilidad y compromisos</u>	<u>Presentación tardía</u>	<u>Omisión declaración</u>	<u>Condicionalidad</u>	<u>IMPORTE ( Euros )</u>				
						<u>PROPUESTO</u>	<u>FEADER (Eje 2)</u>	<u>MAGRAMA</u>	<u>CAGPDS</u>	
1.377,67	1.377,67	0,00	0,00	0,00	0,00	1.377,67	1.033,25	148,10	196,32	
						<b>TOTAL</b>	1.377,67	1.033,25	148,10	196,32





<u>APELLIDOS Y NOMBRE / RAZÓN SOCIAL</u>	<u>NIF</u>	<u>EXPEDIENTE</u>	<u>ANUALIDAD DE PAGO</u>
ARANDA ARANDA MANUELA	****7162*	1204914	4ª

**IMPORTE POR ANUALIDAD**

	<u>2015</u>	<u>2016</u>	<u>2017</u>	<u>2018</u>	<u>2019</u>
<b>IMPORTE MÁXIMO SUBVENCIONABLE</b>	3.082,92 €	3.082,92 €	3.066,94 €	3.052,10 €	3.052,10 €
<b>IMPORTE MEDIO DE TRANSFERENCIA (€/ha)</b>	114,14 €	114,14 €	114,14 €	114,14 €	114,14 €

**RESUMEN DE UNIDADES**

<u>Cód</u>	<u>GRUPO DE PAGO</u>	<u>Sup. Dec. Admisible (ha)</u>	<u>Sup. Comprometida (ha)</u>	<u>Sup. ajustada compromiso (1) (ha)</u>	<u>% sobredec.</u>	<u>Sup. Propuesta (ha)</u>	<u>Importe Declarado</u>	<u>Importe Topado</u>	<u>Importe Propuesto</u>	<u>Importe tras sobredec.</u>
51	AGRICULTURA MONTAÑA OLIVAR	26,74		26,74	0,00	26,74	3.052,10	3.052,10	3.052,10	3.052,10
	<b>TOTAL</b>	26,74	26,74	26,74		26,74	3.052,10	3.052,10	3.052,10	3.052,10

**RECINTOS PROPUESTOS**

<u>REE.</u>	<u>REFERENCIA SIGPAC</u>	<u>CULTIVO</u>	<u>DESCRIPCIÓN CULTIVO</u>	<u>S/R</u>	<u>G. PAGO</u>	<u>PEND. MEDIA (%)</u>	<u>SUP. DEC. ADMISIBLE (ha)</u>	<u>SUP. COMPROM. (ha)</u>	<u>SUP. AJUSTADA COMPROM. (1) (ha)</u>	<u>SUP. CONY. SIGPAC (ha)</u>	<u>SUP. CERTIF. (ha)</u>	<u>SUP. CAMPO (ha)</u>	<u>SUP. CAMPO DETER. CULT. DECLARADO (ha)</u>	<u>SUP. DEC. REDUCIDA (ha)</u>	<u>SUP. PROPUESTA (ha)</u>
1700000005248850	41-033-034-00011-010	101000	OLIVAR-SIN VARIEDAD	S	51	20,95	3,61	3,61	3,61		3,61			3,61	3,61
1700000005248851	41-033-034-00011-031	101000	OLIVAR-SIN VARIEDAD	S	51	28,06	0,96	0,96	0,96		0,96			0,96	0,96
1700000005248852	41-033-034-00011-002	101000	OLIVAR-SIN VARIEDAD	S	51	35,20	22,17	24,47	22,17		24,47			22,17	22,17

**RESUMEN DE PAGOS**

<u>IMPORTE ( Euros )</u>				
<u>FEADER</u>				
<u>PROPUESTO</u>	<u>(Eje 2)</u>	<u>MAGRAMA</u>	<u>CAGPDS</u>	
Propuesto a pagar	3.052,10	2.289,08	328,10	434,92

**APLICACIÓN DE REDUCCIONES Y SANCIONES**

<u>Importe Calculado</u>	<u>Importe prerreduc.</u>	<u>Admisibilidad y compromisos</u>	<u>Presentación tardía</u>	<u>Omisión declaración</u>	<u>Condicionabilidad</u>	<u>IMPORTE ( Euros )</u>			
						<u>FEADER</u>			
						<u>PROPUESTO</u>	<u>(Eje 2)</u>	<u>MAGRAMA</u>	<u>CAGPDS</u>
3.052,10	3.052,10	0,00	0,00	0,00	0,00	3.052,10	2.289,08	328,10	434,92
<b>TOTAL</b>						3.052,10	2.289,08	328,10	434,92



**APELLIDOS Y NOMBRE / RAZÓN SOCIAL**

ARANDA CABRERA MANUEL

**NIF**

\*\*\*6647\*

**EXPEDIENTE**

1232100

**ANUALIDAD DE PAGO**

4ª

**IMPORTE POR ANUALIDAD**

	2015	2016	2017	2018	2019
IMPORTE MÁXIMO SUBVENCIONABLE	525,04 €	525,04 €	525,04 €	525,04 €	523,90 €
IMPORTE MEDIO DE TRANSFERENCIA (€/ha)	114,14 €	114,14 €	114,14 €	114,14 €	114,14 €

**RESUMEN DE UNIDADES**

Cód	GRUPO DE PAGO	Sup. Dec. Admisible (ha)	Sup. Comprometida (ha)	Sup. ajustada compromiso (1) (ha)	% sobredec.	Sup. Propuesta (ha)	Importe Declarado	Importe Topado	Importe Propuesto	Importe tras sobredec.
51	AGRICULTURA MONTAÑA OLIVAR	4,59		4,59	0,00	4,59	523,90	523,90	523,90	523,90
	<b>TOTAL</b>	4,59	4,60	4,59		4,59	523,90	523,90	523,90	523,90

**RECINTOS PROPUESTOS**

REE.	REFERENCIA SIGPAC	CULTIVO	DESCRIPCIÓN CULTIVO	S/R	G. PAGO	PEND. MEDIA (%)	SUP. DEC. ADMISIBLE (ha)	SUP. COMPROM. (ha)	SUP. AJUSTADA COMPROM. (1) (ha)	SUP. CONY. SIGPAC (ha)	SUP. CERTIF. (ha)	SUP. CAMPO (ha)	SUP. CAMPO DETER. CULT. DECLARADO (ha)	SUP. DEC. REDUCIDA (ha)	SUP. PROPUESTA (ha)
1700000006755622	41-033-014-00002-011	101000	OLIVAR-SIN VARIEDAD	S	51	20,79	4,59	4,60	4,59	4,59	4,59			4,59	4,59

**RESUMEN DE PAGOS**

IMPORTE ( Euros )				
FEADER				
	PROPUESTO	(Eje 2)	MAGRAMA	CAGPDS
Propuesto a pagar	523,90	392,93	56,32	74,65

**APLICACIÓN DE REDUCCIONES Y SANCIONES**

IMPORTE ( Euros )										
Importe Calculado	Importe prereduc.	Admisibilidad y compromisos	Presentación tardía	Omisión declaración	Condicionabilidad	PROPUESTO	FEADER (Eje 2)	MAGRAMA	CAGPDS	
523,90	523,90	0,00	0,00	0,00	0,00	523,90	392,93	56,32	74,65	
						<b>TOTAL</b>	523,90	392,93	56,32	74,65



<u>APELLIDOS Y NOMBRE / RAZÓN SOCIAL</u>	<u>NIF</u>	<u>EXPEDIENTE</u>	<u>ANUALIDAD DE PAGO</u>
ARANDA FUERTES MARIA VICTORIA	***9969*	1149732	4ª

**IMPORTE POR ANUALIDAD**

	<u>2015</u>	<u>2016</u>	<u>2017</u>	<u>2018</u>	<u>2019</u>
IMPORTE MÁXIMO SUBVENCIONABLE	7.536,66 €	7.536,66 €	7.443,72 €	7.443,72 €	7.443,72 €
IMPORTE MEDIO DE TRANSFERENCIA (€/ha)	86,86 €	86,86 €	86,86 €	86,86 €	86,86 €

**RESUMEN DE UNIDADES**

<u>Cód</u>	<u>GRUPO DE PAGO</u>	<u>Sup. Dec. Admisible (ha)</u>	<u>Sup. Comprometida (ha)</u>	<u>Sup. ajustada compromiso (1) (ha)</u>	<u>% sobredec.</u>	<u>Sup. Propuesta (ha)</u>	<u>Importe Declarado</u>	<u>Importe Topado</u>	<u>Importe Propuesto</u>	<u>Importe tras sobredec.</u>
51	AGRICULTURA MONTAÑA OLIVAR	85,74		85,70	0,00	85,70	7.500,14	7.443,72	7.443,72	7.443,72
	<b>TOTAL</b>	85,74	85,70	85,70		85,70	7.500,14	7.443,72	7.443,72	7.443,72

**RECINTOS PROPUESTOS**

<u>REE.</u>	<u>REFERENCIA SIGPAC</u>	<u>CULTIVO DESCRIPCIÓN CULTIVO</u>	<u>S/R G.PAGO</u>	<u>PEND. MEDIA (%)</u>	<u>SUP. ADMISIBLE (ha)</u>	<u>SUP. COMPROM. (ha)</u>	<u>SUP. AJUSTADA COMPROM. (1) (ha)</u>	<u>SUP. CONY. SIGPAC (ha)</u>	<u>SUP. CERTIF. (ha)</u>	<u>SUP. CAMPO (ha)</u>	<u>SUP. CAMPO DETER. CULT. DECLARADO (ha)</u>	<u>SUP. DEC. REDUCIDA (ha)</u>	<u>SUP. PROPUESTA (ha)</u>
170000006094745	41-032-007-00031-001	101000 OLIVAR-SIN VARIEDAD	S 51	21,68	38,69	38,65	38,65		38,69			38,65	38,65
170000006094746	41-032-007-00031-015	101000 OLIVAR-SIN VARIEDAD	S 51	20,28	12,56	12,56	12,56		12,56			12,56	12,56
170000006094747	41-032-007-00041-001	101000 OLIVAR-SIN VARIEDAD	S 51	22,29	1,98	1,98	1,98		1,98			1,98	1,98
170000006094754	41-032-007-00031-008	101000 OLIVAR-SIN VARIEDAD	S 51	26,08	11,15	11,15	11,15		11,15			11,15	11,15
170000006094755	41-032-007-00031-003	101000 OLIVAR-SIN VARIEDAD	S 51	37,64	1,50	1,50	1,50		1,50			1,50	1,50
170000006094757	41-033-034-00030-001	101000 OLIVAR-SIN VARIEDAD	S 51	29,77	2,89	2,89	2,89		2,89			2,89	2,89
170000006094792	41-033-034-00013-001	101000 OLIVAR-SIN VARIEDAD	S 51	35,58	16,97	16,97	16,97		16,97			16,97	16,97

**RESUMEN DE PAGOS**

	<u>IMPORTE ( Euros )</u>			
	<u>PROPUESTO</u>	<u>FEADER (Eje 2)</u>	<u>MAGRAMA</u>	<u>CAGPDS</u>
Propuesto a pagar	7.443,72	5.582,79	800,20	1.060,73

**APLICACIÓN DE REDUCCIONES Y SANCIONES**

<u>Importe Calculado</u>	<u>Importe prereduc.</u>	<u>Admisibilidad y compromisos</u>	<u>Presentación tardía</u>	<u>Omisión declaración</u>	<u>Condicionabilidad</u>	<u>IMPORTE ( Euros )</u>				
						<u>PROPUESTO</u>	<u>FEADER (Eje 2)</u>	<u>MAGRAMA</u>	<u>CAGPDS</u>	
7.443,72	7.443,72	0,00	0,00	0,00	0,00	7.443,72	5.582,79	800,20	1.060,73	
						<b>TOTAL</b>	7.443,72	5.582,79	800,20	1.060,73



<u>APELLIDOS Y NOMBRE / RAZÓN SOCIAL</u>	<u>NIF</u>	<u>EXPEDIENTE</u>	<u>ANUALIDAD DE PAGO</u>
ARDILA BARROSO MARIA DEL CARMEN	****8863*	1213789	4ª

IMPORTE POR ANUALIDAD

	<u>2015</u>	<u>2016</u>	<u>2017</u>	<u>2018</u>	<u>2019</u>
<b>IMPORTE MÁXIMO SUBVENCIONABLE</b>	342,42 €	342,42 €	321,87 €	321,87 €	321,87 €
<b>IMPORTE MEDIO DE TRANSFERENCIA (€/ha)</b>	114,14 €	114,14 €	114,14 €	114,14 €	114,14 €

RESUMEN DE UNIDADES

<u>Cód</u>	<u>GRUPO DE PAGO</u>	<u>Sup. Dec. Admisible (ha)</u>	<u>Sup. Comprometida (ha)</u>	<u>Sup. ajustada compromiso (1) (ha)</u>	<u>% sobredec.</u>	<u>Sup. Propuesta (ha)</u>	<u>Importe Declarado</u>	<u>Importe Topado</u>	<u>Importe Propuesto</u>	<u>Importe tras sobredec.</u>
51	AGRICULTURA MONTAÑA OLIVAR	2,82		2,82	0,00	2,82	321,87	321,87	321,87	321,87
	<b>TOTAL</b>	2,82	2,82	2,82		2,82	321,87	321,87	321,87	321,87

RECINTOS PROPUESTOS

<u>REE.</u>	<u>REFERENCIA SIGPAC</u>	<u>CULTIVO</u>	<u>DESCRIPCIÓN CULTIVO</u>	<u>S/R</u>	<u>G. PAGO</u>	<u>PEND. MEDIA (%)</u>	<u>SUP. DEC. ADMISIBLE (ha)</u>	<u>SUP. COMPROM. (ha)</u>	<u>SUP. AJUSTADA COMPROM. (1) (ha)</u>	<u>SUP. CONY. SIGPAC (ha)</u>	<u>SUP. CERTIF. (ha)</u>	<u>SUP. CAMPO (ha)</u>	<u>SUP. CAMPO DETER. CULT. DECLARADO (ha)</u>	<u>SUP. DEC. REDUCIDA (ha)</u>	<u>SUP. PROPUESTA (ha)</u>
1700000005249323	41-033-035-00153-001	101000	OLIVAR-SIN VARIEDAD	S	51	26,09	1,70	1,70	1,70		1,70			1,70	1,70
1700000005249324	41-033-035-00153-006	101000	OLIVAR-SIN VARIEDAD	S	51	25,07	0,61	0,61	0,61		0,61			0,61	0,61
1700000005249325	41-033-035-00153-003	101000	OLIVAR-SIN VARIEDAD	S	51	27,66	0,51	0,51	0,51		0,51			0,51	0,51

RESUMEN DE PAGOS

<u>IMPORTE ( Euros )</u>				
	<u>PROPUESTO</u>	<u>FEADER (Eje 2)</u>	<u>MAGRAMA</u>	<u>CAGPDS</u>
Propuesto a pagar	321,87	241,40	34,60	45,87

APLICACIÓN DE REDUCCIONES Y SANCIONES

<u>Importe Calculado</u>	<u>Importe prereduc.</u>	<u>Admisibilidad y compromisos</u>	<u>Presentación tardía</u>	<u>Omisión declaración</u>	<u>Condicionabilidad</u>	<u>IMPORTE ( Euros )</u>				
						<u>PROPUESTO</u>	<u>FEADER (Eje 2)</u>	<u>MAGRAMA</u>	<u>CAGPDS</u>	
321,87	321,87	0,00	0,00	0,00	0,00	321,87	241,40	34,60	45,87	
						<b>TOTAL</b>	321,87	241,40	34,60	45,87



**APELLIDOS Y NOMBRE / RAZÓN SOCIAL**

ARNAUD MOYA JUAN

**NIF**

\*\*\*\*8103\*

**EXPEDIENTE**

1009013

**ANUALIDAD DE PAGO**

4ª

**IMPORTE POR ANUALIDAD**

	2015	2016	2017	2018	2019
IMPORTE MÁXIMO SUBVENCIONABLE	1.345,71 €	1.345,71 €	1.276,08 €	1.276,08 €	1.240,70 €
IMPORTE MEDIO DE TRANSFERENCIA (€/ha)	114,14 €	114,14 €	114,14 €	114,14 €	114,14 €

**RESUMEN DE UNIDADES**

Cód	GRUPO DE PAGO	Sup. Dec. Admisible (ha)	Sup. Comprometida (ha)	Sup. ajustada compromiso (1) (ha)	% sobredec.	Sup. Propuesta (ha)	Importe Declarado	Importe Topado	Importe Propuesto	Importe tras sobredec.
51	AGRICULTURA MONTAÑA OLIVAR	11,20		11,18	2,85	10,87	1.276,09	1.276,08	1.240,70	1.240,70
	<b>TOTAL</b>	11,20	11,18	11,18		10,87	1.276,09	1.276,08	1.240,70	1.240,70

**RECINTOS PROPUESTOS**

REF.	REFERENCIA SIGPAC	CULTIVO	DESCRIPCIÓN CULTIVO	S/R	G.PAGO	PEND. MEDIA (%)	SUP. DEC. ADMISIBLE (ha)	SUP. COMPROM. (ha)	SUP. AJUSTADA COMPROM. (1) (ha)	SUP. CONY. SIGPAC (ha)	SUP. CERTIF. (ha)	SUP. CAMPO (ha)	SUP. CAMPO DETER. CULT. DECLARADO (ha)	SUP. DEC. REDUCIDA (ha)	SUP. PROPUESTA (ha)
1700000005693627	41-073-005-00304-001	101000	OLIVAR-SIN VARIEDAD	S	51	23,92	0,39	0,39	0,39		0,39			0,39	0,39
1700000005693628	41-073-005-00305-002	101000	OLIVAR-SIN VARIEDAD	S	51	28,70	0,01	0,01	0,01		0,01			0,01	0,01
1700000005693629	41-073-005-00164-001	101000	OLIVAR-SIN VARIEDAD	S	51	34,50	0,69	0,69	0,69		0,69			0,69	0,69
1700000005693630	41-073-005-00222-003	101000	OLIVAR-SIN VARIEDAD	S	51	30,80	2,66	2,66	2,66		2,66			2,66	2,66
1700000005693631	41-073-005-00279-002	101000	OLIVAR-SIN VARIEDAD	S	51	37,71	5,88	5,88	5,88		5,88			5,88	5,88
1700000005693632	41-073-005-00311-001	101000	OLIVAR-SIN VARIEDAD	S	51	35,49	0,05	0,05	0,05		0,05			0,05	0,05
1700000005693633	41-073-005-00223-002	101000	OLIVAR-SIN VARIEDAD	S	51	31,81	0,33	0,33	0,33		0,33			0,33	0,00
1700000005693637	41-073-005-00041-001	101000	OLIVAR-SIN VARIEDAD	S	51	41,71	1,19	1,19	1,19		1,19			1,19	1,19

**RESUMEN DE PAGOS**

	IMPORTE ( Euros )			
	PROPUESTO	FEADER (Eje 2)	MAGRAMA	CAGPDS
Propuesto a pagar	1.240,70	930,53	133,38	176,79

**APLICACIÓN DE REDUCCIONES Y SANCIONES**

Importe Calculado	Importe prereduc.	Admisibilidad y compromisos	Presentación tardía	Omisión declaración	Condicionidad	PROPUESTO	FEADER (Eje 2)	MAGRAMA	CAGPDS	
1.240,70	1.240,70	0,00	0,00	0,00	0,00	1.240,70	930,53	133,38	176,79	
						<b>TOTAL</b>	1.240,70	930,53	133,38	176,79

**INCIDENCIAS****INCIDENCIA DESCRIPCIÓN**

- 218 La superficie total declarada sobre un mismo recinto en el conjunto de los expedientes, no puede superar la superficie total que el SIGPAC establece para ese recinto.  
Ref:1700000005693633 Recinto:41-073-005-00223-002 Cultivo:101000 OLIVAR-SIN VARIEDAD Secano Suma de superficies declaradas para este recinto por todos los solicitantes (Áreas):66 Superficie SIGPAC medida para este recinto (Áreas):33 Exceso de superficie declarada (Hectáreas):0,33



**APELLIDOS Y NOMBRE / RAZÓN SOCIAL**

AUMESQUET CORNELLO, C.B.

**NIF**

\*\*\*\*0721\*

**EXPEDIENTE**

1110061

**ANUALIDAD DE PAGO**

4ª

**IMPORTES POR ANUALIDAD**

	2015	2016	2017	2018	2019
IMPORTE MÁXIMO SUBVENCIONABLE	7.919,03 €	7.919,03 €	7.461,36 €	7.235,76 €	7.235,76 €
IMPORTE MEDIO DE TRANSFERENCIA (€/ha)	80,86 €	80,86 €	80,86 €	80,86 €	80,86 €

**RESUMEN DE UNIDADES**

Cód	GRUPO DE PAGO	Sup. Dec. Admisible (ha)	Sup. Comprometida (ha)	Sup. ajustada compromiso (1) (ha)	% sobredec.	Sup. Propuesta (ha)	Importe Declarado	Importe Topado	Importe Propuesto	Importe tras sobredec.
51	AGRICULTURA MONTAÑA OLIVAR	89,49		89,49	0,00	89,49	7.630,26	7.235,76	7.235,76	7.235,76
	<b>TOTAL</b>	89,49	89,49	89,49		89,49	7.630,26	7.235,76	7.235,76	7.235,76

**RECINTOS PROPUESTOS**

REE.	REFERENCIA SIGPAC	CULTIVO	DESCRIPCIÓN CULTIVO	S/R	G. PAGO	PEND. MEDIA (%)	SUP. DEC. ADMISIBLE (ha)	SUP. COMPROM. (ha)	SUP. AJUSTADA COMPROM. (1) (ha)	SUP. CONY. SIGPAC (ha)	SUP. CERTIF. (ha)	SUP. CAMPO (ha)	SUP. CAMPO DETER. CULT. DECLARADO (ha)	SUP. DEC. REDUCIDA (ha)	SUP. PROPUESTA (ha)
1700000005833010	41-033-034-00007-006	101000	OLIVAR-SIN VARIEDAD	S	51	20,77	1,06	1,06	1,06		1,06			1,06	1,06
1700000005833019	41-033-034-00007-003	101000	OLIVAR-SIN VARIEDAD	S	51	28,85	48,47	48,47	48,47		48,47			48,47	48,47
1700000005833020	41-033-034-00011-002	101000	OLIVAR-SIN VARIEDAD	S	51	35,20	2,25	2,25	2,25		2,25			2,25	2,25
1700000005833023	41-033-035-00108-007	101000	OLIVAR-SIN VARIEDAD	S	51	29,88	37,71	37,71	37,71		37,71			37,71	37,71

**RESUMEN DE PAGOS**

	IMPORTE ( Euros )			
	PROPUESTO	FEADER (Eje 2)	MAGRAMA	CAGPDS
Propuesto a pagar	7.235,76	5.426,82	777,84	1.031,10

**APLICACIÓN DE REDUCCIONES Y SANCIONES**

Importe Calculado	Importe prereduc.	Admisibilidad y compromisos	Presentación tardía	Omisión declaración	Condicionabilidad	PROPUESTO	IMPORTE ( Euros )			
							FEADER (Eje 2)	MAGRAMA	CAGPDS	
7.235,76	7.235,76	0,00	0,00	0,00	0,00	7.235,76	5.426,82	777,84	1.031,10	
						<b>TOTAL</b>	7.235,76	5.426,82	777,84	1.031,10



**APELLIDOS Y NOMBRE / RAZÓN SOCIAL**

AVILA CASTILLO RAFAEL

**NIF**

\*\*\*\*7782\*

**EXPEDIENTE**

1205195

**ANUALIDAD DE PAGO**

4ª

**IMPORTE POR ANUALIDAD**

	2015	2016	2017	2018	2019
IMPORTE MÁXIMO SUBVENCIONABLE	890,29 €	890,29 €	852,62 €	852,62 €	852,62 €
IMPORTE MEDIO DE TRANSFERENCIA (€/ha)	114,14 €	114,14 €	114,14 €	114,14 €	114,14 €

**RESUMEN DE UNIDADES**

Cód	GRUPO DE PAGO	Sup. Dec. Admisible (ha)	Sup. Comprometida (ha)	Sup. ajustada compromiso (1) (ha)	% sobredec.	Sup. Propuesta (ha)	Importe Declarado	Importe Topado	Importe Propuesto	Importe tras sobredec.
51	AGRICULTURA MONTAÑA OLIVAR	8,24		7,47	0,00	7,47	852,63	852,62	852,62	852,62
	<b>TOTAL</b>	8,24	7,47	7,47		7,47	852,63	852,62	852,62	852,62

**RECINTOS PROPUESTOS**

REE.	REFERENCIA SIGPAC	CULTIVO	DESCRIPCIÓN CULTIVO	S/R	G. PAGO	PEND. MEDIA (%)	SUP. DEC. ADMISIBLE (ha)	SUP. COMPROM. (ha)	SUP. AJUSTADA COMPROM. (1) (ha)	SUP. CONY. SIGPAC (ha)	SUP. CERTIF. (ha)	SUP. CAMPO (ha)	SUP. CAMPO DETER. CULT. DECLARADO (ha)	SUP. DEC. REDUCIDA (ha)	SUP. PROPUESTA (ha)
4193876	41-033-048-00028-001	101000	OLIVAR-SIN VARIEDAD	S	51	25,54	8,24	7,47	7,47		8,24			7,47	7,47

**RESUMEN DE PAGOS**

IMPORTE ( Euros )			
FEADER			
PROPUESTO	(Eje 2)	MAGRAMA	CAGPDS
Propuesto a pagar	852,62	639,47	121,49

**APLICACIÓN DE REDUCCIONES Y SANCIONES**

IMPORTE ( Euros )									
FEADER									
Importe Calculado	Importe prereduc.	Admisibilidad y compromisos	Presentación tardía	Omisión declaración	Condicionabilidad	PROPUESTO	(Eje 2)	MAGRAMA	CAGPDS
852,62	852,62	0,00	0,00	0,00	0,00	852,62	639,47	91,66	121,49
<b>TOTAL</b>						852,62	639,47	91,66	121,49



<u>APELLIDOS Y NOMBRE / RAZÓN SOCIAL</u>	<u>NIF</u>	<u>EXPEDIENTE</u>	<u>ANUALIDAD DE PAGO</u>
AVILA GRADO FERNANDO	****6561*	1220719	4ª

**IMPORTES POR ANUALIDAD**

	<u>2015</u>	<u>2016</u>	<u>2017</u>	<u>2018</u>	<u>2019</u>
IMPORTE MÁXIMO SUBVENCIONABLE	1.208,74 €	1.208,74 €	596,95 €	596,95 €	596,95 €
IMPORTE MEDIO DE TRANSFERENCIA (€/ha)	114,14 €	114,14 €	114,14 €	114,14 €	114,14 €

**RESUMEN DE UNIDADES**

<u>Cód</u>	<u>GRUPO DE PAGO</u>	<u>Sup. Dec. Admisible (ha)</u>	<u>Sup. Comprometida (ha)</u>	<u>Sup. ajustada compromiso (1) (ha)</u>	<u>% sobredec.</u>	<u>Sup. Propuesta (ha)</u>	<u>Importe Declarado</u>	<u>Importe Topado</u>	<u>Importe Propuesto</u>	<u>Importe tras sobredec.</u>
51	AGRICULTURA MONTAÑA OLIVAR	5,24		5,23	0,00	5,23	596,95	596,95	596,95	596,95
	<b>TOTAL</b>	5,24	5,23	5,23		5,23	596,95	596,95	596,95	596,95

**RECINTOS PROPUESTOS**

<u>REE.</u>	<u>REFERENCIA SIGPAC</u>	<u>CULTIVO</u>	<u>DESCRIPCIÓN CULTIVO</u>	<u>S/R</u>	<u>G. PAGO</u>	<u>PEND. MEDIA (%)</u>	<u>SUP. DEC. ADMISIBLE (ha)</u>	<u>SUP. COMPROM. (ha)</u>	<u>SUP. AJUSTADA COMPROM. (1) (ha)</u>	<u>SUP. CONY. SIGPAC (ha)</u>	<u>SUP. CERTIF. (ha)</u>	<u>SUP. CAMPO (ha)</u>	<u>SUP. CAMPO DETER. CULT. DECLARADO (ha)</u>	<u>SUP. DEC. REDUCIDA (ha)</u>	<u>SUP. PROPUESTA (ha)</u>
1700000007068623	41-033-034-00079-006	101000	OLIVAR-SIN VARIEDAD	S	51	22,27	5,24	5,23	5,23		5,24			5,23	5,23

**RESUMEN DE PAGOS**

	<u>IMPORTE ( Euros )</u>			
	<u>PROPUESTO</u>	<u>FEADER (Eje 2)</u>	<u>MAGRAMA</u>	<u>CAGPDS</u>
Propuesto a pagar	596,95	447,71	64,17	85,07

**APLICACIÓN DE REDUCCIONES Y SANCIONES**

<u>Importe Calculado</u>	<u>Importe prereduc.</u>	<u>Admisibilidad y compromisos</u>	<u>Presentación tardía</u>	<u>Omisión declaración</u>	<u>Condicionabilidad</u>	<u>IMPORTE ( Euros )</u>				
						<u>PROPUESTO</u>	<u>FEADER (Eje 2)</u>	<u>MAGRAMA</u>	<u>CAGPDS</u>	
596,95	596,95	0,00	0,00	0,00	0,00	596,95	447,71	64,17	85,07	
						<b>TOTAL</b>	596,95	447,71	64,17	85,07





<u>APELLIDOS Y NOMBRE / RAZÓN SOCIAL</u>	<u>NIF</u>	<u>EXPEDIENTE</u>	<u>ANUALIDAD DE PAGO</u>
AVILA GRADOS ANTONIO	****4443*	1211852	4ª

**IMPORTE POR ANUALIDAD**

	<u>2015</u>	<u>2016</u>	<u>2017</u>	<u>2018</u>	<u>2019</u>
IMPORTE MÁXIMO SUBVENCIONABLE	1.355,98 €	1.355,98 €	829,80 €	829,80 €	829,80 €
IMPORTE MEDIO DE TRANSFERENCIA (€/ha)	114,14 €	114,14 €	114,14 €	114,14 €	114,14 €

**RESUMEN DE UNIDADES**

<u>Cód</u>	<u>GRUPO DE PAGO</u>	<u>Sup. Dec. Admisible (ha)</u>	<u>Sup. Comprometida (ha)</u>	<u>Sup. ajustada compromiso (1) (ha)</u>	<u>% sobredec.</u>	<u>Sup. Propuesta (ha)</u>	<u>Importe Declarado</u>	<u>Importe Topado</u>	<u>Importe Propuesto</u>	<u>Importe tras sobredec.</u>
51	AGRICULTURA MONTAÑA OLIVAR	7,27		7,27	0,00	7,27	829,80	829,80	829,80	829,80
	<b>TOTAL</b>	7,27	7,27	7,27		7,27	829,80	829,80	829,80	829,80

**RECINTOS PROPUESTOS**

<u>REE.</u>	<u>REFERENCIA SIGPAC</u>	<u>CULTIVO</u>	<u>DESCRIPCIÓN CULTIVO</u>	<u>S/R</u>	<u>G. PAGO</u>	<u>PEND. MEDIA (%)</u>	<u>SUP. DEC. ADMISIBLE (ha)</u>	<u>SUP. COMPROM. (ha)</u>	<u>SUP. AJUSTADA COMPROM. (1) (ha)</u>	<u>SUP. CONY. SIGPAC (ha)</u>	<u>SUP. CERTIF. (ha)</u>	<u>SUP. CAMPO (ha)</u>	<u>SUP. CAMPO DETER. CULT. DECLARADO (ha)</u>	<u>SUP. DEC. REDUCIDA (ha)</u>	<u>SUP. PROPUESTA (ha)</u>
1700000007041376	41-033-034-00079-006	101000	OLIVAR-SIN VARIEDAD	S	51	22,27	7,27	7,27	7,27		7,27			7,27	7,27

**RESUMEN DE PAGOS**

<u>IMPORTE ( Euros )</u>				
	<u>PROPUESTO</u>	<u>FEADER (Eje 2)</u>	<u>MAGRAMA</u>	<u>CAGPDS</u>
Propuesto a pagar	829,80	622,35	89,20	118,25

**APLICACIÓN DE REDUCCIONES Y SANCIONES**

<u>Importe Calculado</u>	<u>Importe prereduc.</u>	<u>Admisibilidad y compromisos</u>	<u>Presentación tardía</u>	<u>Omisión declaración</u>	<u>Condicionabilidad</u>	<u>PROPUESTO</u>	<u>FEADER (Eje 2)</u>	<u>MAGRAMA</u>	<u>CAGPDS</u>	
829,80	829,80	0,00	0,00	0,00	0,00	829,80	622,35	89,20	118,25	
						<b>TOTAL</b>	829,80	622,35	89,20	118,25



<u>APELLIDOS Y NOMBRE / RAZÓN SOCIAL</u>	<u>NIF</u>	<u>EXPEDIENTE</u>	<u>ANUALIDAD DE PAGO</u>
AVILA RUBIANO DOLORES	****7605*	1182506	4ª

**IMPORTE POR ANUALIDAD**

	<u>2015</u>	<u>2016</u>	<u>2017</u>	<u>2018</u>	<u>2019</u>
IMPORTE MÁXIMO SUBVENCIONABLE	378,94 €	378,94 €	378,94 €	378,94 €	378,94 €
IMPORTE MEDIO DE TRANSFERENCIA (€/ha)	114,14 €	114,14 €	114,14 €	114,14 €	114,14 €

**RESUMEN DE UNIDADES**

<u>Cód</u>	<u>GRUPO DE PAGO</u>	<u>Sup. Dec. Admisible (ha)</u>	<u>Sup. Comprometida (ha)</u>	<u>Sup. ajustada compromiso (1) (ha)</u>	<u>% sobredec.</u>	<u>Sup. Propuesta (ha)</u>	<u>Importe Declarado</u>	<u>Importe Topado</u>	<u>Importe Propuesto</u>	<u>Importe tras sobredec.</u>
51	AGRICULTURA MONTAÑA OLIVAR	3,32		3,32	0,00	3,32	378,94	378,94	378,94	378,94
	<b>TOTAL</b>	3,32	3,32	3,32		3,32	378,94	378,94	378,94	378,94

**RECINTOS PROPUESTOS**

<u>REE.</u>	<u>REFERENCIA SIGPAC</u>	<u>CULTIVO</u>	<u>DESCRIPCIÓN CULTIVO</u>	<u>S/R</u>	<u>G. PAGO</u>	<u>PEND. MEDIA (%)</u>	<u>SUP. DEC. ADMISIBLE (ha)</u>	<u>SUP. COMPROM. (ha)</u>	<u>SUP. AJUSTADA COMPROM. (1) (ha)</u>	<u>SUP. CONY. SIGPAC (ha)</u>	<u>SUP. CERTIF. (ha)</u>	<u>SUP. CAMPO (ha)</u>	<u>SUP. CAMPO DETER. CULT. DECLARADO (ha)</u>	<u>SUP. DEC. REDUCIDA (ha)</u>	<u>SUP. PROPUESTA (ha)</u>
170000005249314	41-033-022-00005-001	101000	OLIVAR-SIN VARIEDAD	S	51	36,25	3,32	3,32	3,32		3,32			3,32	3,32

**RESUMEN DE PAGOS**

	<u>IMPORTE ( Euros )</u>			
	<u>PROPUESTO</u>	<u>FEADER (Eje 2)</u>	<u>MAGRAMA</u>	<u>CAGPDS</u>
Propuesto a pagar	378,94	284,21	40,74	53,99

**APLICACIÓN DE REDUCCIONES Y SANCIONES**

<u>Importe Calculado</u>	<u>Importe prereduc.</u>	<u>Admisibilidad y compromisos</u>	<u>Presentación tardía</u>	<u>Omisión declaración</u>	<u>Condicionabilidad</u>	<u>PROPUESTO</u>	<u>FEADER (Eje 2)</u>	<u>MAGRAMA</u>	<u>CAGPDS</u>	
378,94	378,94	0,00	0,00	0,00	0,00	378,94	284,21	40,74	53,99	
						<b>TOTAL</b>	378,94	284,21	40,74	53,99



**APELLIDOS Y NOMBRE / RAZÓN SOCIAL**

AYLLON VALLE DOLORES

**NIF**

\*\*\*9351\*

**EXPEDIENTE**

1164854

**ANUALIDAD DE PAGO**

4ª

**IMPORTES POR ANUALIDAD**

	2015	2016	2017	2018	2019
IMPORTE MÁXIMO SUBVENCIONABLE	1.061,50 €	1.061,50 €	1.061,50 €	1.061,50 €	1.061,50 €
IMPORTE MEDIO DE TRANSFERENCIA (€/ha)	114,14 €	114,14 €	114,14 €	114,14 €	114,14 €

**RESUMEN DE UNIDADES**

Cód	GRUPO DE PAGO	Sup. Dec. Admisible (ha)	Sup. Comprometida (ha)	Sup. ajustada compromiso (1) (ha)	% sobredec.	Sup. Propuesta (ha)	Importe Declarado	Importe Topado	Importe Propuesto	Importe tras sobredec.
51	AGRICULTURA MONTAÑA OLIVAR	9,30		9,30	0,00	9,30	1.061,50	1.061,50	1.061,50	1.061,50
	<b>TOTAL</b>	9,30	9,30	9,30		9,30	1.061,50	1.061,50	1.061,50	1.061,50

**RECINTOS PROPUESTOS**

REF.	REFERENCIA SIGPAC	CULTIVO	DESCRIPCIÓN CULTIVO	S/R	G. PAGO	PEND. MEDIA (%)	SUP. DEC. ADMISIBLE (ha)	SUP. COMPROM. (ha)	SUP. AJUSTADA COMPR.(1) (ha)	SUP. CONY. SIGPAC (ha)	SUP. CERTIE. (ha)	SUP. CAMPO (ha)	SUP. CAMPO DETER. CULT. DECLARADO (ha)	SUP. DEC. REDUCIDA (ha)	SUP. PROPUESTA (ha)
1700000005988781	41-035-007-09006-002	101000	OLIVAR-SIN VARIEDAD	S	51	22,23	0,21	0,21	0,21		0,21			0,21	0,21
1700000005988782	41-035-012-00135-002	101000	OLIVAR-SIN VARIEDAD	S	51	45,33	0,21	0,21	0,21		0,21			0,21	0,21
1700000005988783	41-035-012-00138-003	101000	OLIVAR-SIN VARIEDAD	S	51	36,29	1,34	1,34	1,34		1,67			1,34	1,34
1700000005988784	41-035-012-00138-008	101000	OLIVAR-SIN VARIEDAD	S	51	40,91	0,04	0,04	0,04		0,04			0,04	0,04
1700000005988785	41-035-012-00138-009	101000	OLIVAR-SIN VARIEDAD	S	51	48,62	0,20	0,20	0,20		0,21			0,20	0,20
1700000005988787	41-035-008-00011-001	101000	OLIVAR-SIN VARIEDAD	S	51	38,13	0,83	0,83	0,83		0,83			0,83	0,83
1700000005988789	41-035-012-00132-001	101000	OLIVAR-SIN VARIEDAD	S	51	55,91	0,05	0,05	0,05		0,05			0,05	0,05
1700000005988790	41-035-012-00133-003	101000	OLIVAR-SIN VARIEDAD	S	51	47,94	1,56	1,66	1,56		1,56			1,56	1,56
1700000005988791	41-035-012-00134-001	101000	OLIVAR-SIN VARIEDAD	S	51	45,94	0,14	0,14	0,14		0,14			0,14	0,14
1700000005988792	41-035-012-00180-004	101000	OLIVAR-SIN VARIEDAD	S	51	58,23	0,77	0,77	0,77		0,77			0,77	0,77
1700000005988793	41-035-008-00022-001	101000	OLIVAR-SIN VARIEDAD	S	51	23,38	0,97	0,97	0,97		0,97			0,97	0,97
1700000005988794	41-035-008-00024-001	101000	OLIVAR-SIN VARIEDAD	S	51	36,14	2,61	2,61	2,61		2,61			2,61	2,61
1700000005988795	41-035-012-00133-003	101000	OLIVAR-SIN VARIEDAD	S	51	47,94	0,10	1,66	0,10		0,10			0,10	0,10
1700000005988798	41-035-012-00131-003	101000	OLIVAR-SIN VARIEDAD	S	51	55,24	0,27	0,27	0,27		0,27			0,27	0,27

**RESUMEN DE PAGOS**

	<b>IMPORTE ( Euros )</b>			
	<b>PROPUESTO</b>	<b>FEADER (Eje 2)</b>	<b>MAGRAMA</b>	<b>CAGPDS</b>
Propuesto a pagar	1.061,50	796,13	114,11	151,26

**APLICACIÓN DE REDUCCIONES Y SANCIONES**

Importe Calculado	Importe prereduc.	Admisibilidad y compromisos	Presentación tardía	Omisión declaración	Condicionality	PROPUESTO	<b>IMPORTE ( Euros )</b>			
							<b>FEADER (Eje 2)</b>	<b>MAGRAMA</b>	<b>CAGPDS</b>	
1.061,50	1.061,50	0,00	0,00	0,00	0,00	1.061,50	796,13	114,11	151,26	
						<b>TOTAL</b>	1.061,50	796,13	114,11	151,26

**INCIDENCIAS****INCIDENCIA DESCRIPCIÓN**

80421 Solicita recinto que no está comprometido para la operación.

Ref:1700000005988786 Recinto:41-035-012-00181-003 Cultivo:101000 OLIVAR-SIN VARIEDAD Secano



<u>APELLIDOS Y NOMBRE / RAZÓN SOCIAL</u>	<u>NIF</u>	<u>EXPEDIENTE</u>	<u>ANUALIDAD DE PAGO</u>
AYUNTAMIENTO DE PUEBLA DE LOS INFANTES	****7800*	1234682	4ª

**IMPORTE POR ANUALIDAD**

	<u>2015</u>	<u>2016</u>	<u>2017</u>	<u>2018</u>	<u>2019</u>
IMPORTE MÁXIMO SUBVENCIONABLE	5.179,67 €	5.179,67 €	5.179,67 €	5.179,67 €	5.179,67 €
IMPORTE MEDIO DE TRANSFERENCIA (€/ha)	105,79 €	105,79 €	105,79 €	105,79 €	105,79 €

**RESUMEN DE UNIDADES**

<u>Cód</u>	<u>GRUPO DE PAGO</u>	<u>Sup. Dec. Admisible (ha)</u>	<u>Sup. Comprometida (ha)</u>	<u>Sup. ajustada compromiso (1) (ha)</u>	<u>% sobredec.</u>	<u>Sup. Propuesta (ha)</u>	<u>Importe Declarado</u>	<u>Importe Topado</u>	<u>Importe Propuesto</u>	<u>Importe tras sobredec.</u>
51	AGRICULTURA MONTAÑA OLIVAR	48,96		48,96	0,00	48,96	5.179,67	5.179,67	5.179,67	5.179,67
	<b>TOTAL</b>	48,96	48,96	48,96		48,96	5.179,67	5.179,67	5.179,67	5.179,67

**RECINTOS PROPUESTOS**

<u>REE.</u>	<u>REFERENCIA SIGPAC</u>	<u>CULTIVO DESCRIPCIÓN CULTIVO</u>	<u>S/R G.PAGO</u>	<u>PEND. MEDIA (%)</u>	<u>SUP. DEC. ADMISIBLE (ha)</u>	<u>SUP. COMPROM. (ha)</u>	<u>SUP. AJUSTADA COMPROM. (1) (ha)</u>	<u>SUP. CONY. SIGPAC (ha)</u>	<u>SUP. CERTIF. (ha)</u>	<u>SUP. CAMPO (ha)</u>	<u>SUP. CAMPO DETER. CULT. DECLARADO (ha)</u>	<u>SUP. DEC. REDUCIDA (ha)</u>	<u>SUP. PROPUESTA (ha)</u>
1700000006443399	41-078-002-00054-011	101000 OLIVAR-SIN VARIEDAD	S 51	34,99	11,63	11,63	11,63		11,63			11,63	11,63
1700000006443400	41-078-002-00054-010	101000 OLIVAR-SIN VARIEDAD	S 51	21,26	10,35	10,35	10,35		10,35			10,35	10,35
1700000006443401	41-078-002-00019-004	101000 OLIVAR-SIN VARIEDAD	S 51	24,58	0,85	0,85	0,85		0,85			0,85	0,85
1700000006443407	41-078-002-00001-043	101000 OLIVAR-SIN VARIEDAD	S 51	44,80	18,93	18,93	18,93		18,93			18,93	18,93
1700000006443408	41-078-002-00001-021	101000 OLIVAR-SIN VARIEDAD	S 51	32,07	0,06	0,06	0,06		0,06			0,06	0,06
1700000006443409	41-078-002-00001-005	101000 OLIVAR-SIN VARIEDAD	S 51	38,42	6,35	6,35	6,35		6,35			6,35	6,35
1700000006443413	41-078-006-00026-015	101000 OLIVAR-SIN VARIEDAD	S 51	22,88	0,79	0,79	0,79		0,79			0,79	0,79

**RESUMEN DE PAGOS**

	<u>IMPORTE ( Euros )</u>			
	<u>PROPUESTO</u>	<u>FEADER (Eje 2)</u>	<u>MAGRAMA</u>	<u>CAGPDS</u>
Propuesto a pagar	5.179,67	3.884,75	556,81	738,11

**APLICACIÓN DE REDUCCIONES Y SANCIONES**

<u>Importe Calculado</u>	<u>Importe prereduc.</u>	<u>Admisibilidad y compromisos</u>	<u>Presentación tardía</u>	<u>Omisión declaración</u>	<u>Condicionabilidad</u>	<u>IMPORTE ( Euros )</u>				
						<u>PROPUESTO</u>	<u>FEADER (Eje 2)</u>	<u>MAGRAMA</u>	<u>CAGPDS</u>	
5.179,67	5.179,67	0,00	0,00	0,00	0,00	5.179,67	3.884,75	556,81	738,11	
						<b>TOTAL</b>	5.179,67	3.884,75	556,81	738,11



<b>APELLIDOS Y NOMBRE / RAZÓN SOCIAL</b>	<b>NIF</b>	<b>EXPEDIENTE</b>	<b>ANUALIDAD DE PAGO</b>
BALLESTEROS MARQUEZ RAFAEL DAVID	****7793*	1142509	4ª

**IMPORTE POR ANUALIDAD**

	<b>2015</b>	<b>2016</b>	<b>2017</b>	<b>2018</b>	<b>2019</b>
<b>IMPORTE MÁXIMO SUBVENCIONABLE</b>	0,00 €	0,00 €	1.137,97 €	1.137,97 €	1.137,97 €
<b>IMPORTE MEDIO DE TRANSFERENCIA (€/ha)</b>	0,00 €	0,00 €	114,14 €	114,14 €	114,14 €

**RESUMEN DE UNIDADES**

Cód	GRUPO DE PAGO	Sup. Dec. Admisible (ha)	Sup. Comprometida (ha)	Sup. ajustada compromiso (1) (ha)	% sobredec.	Sup. Propuesta (ha)	Importe Declarado	Importe Topado	Importe Propuesto	Importe tras sobredec.
51	AGRICULTURA MONTAÑA OLIVAR	9,97		9,97	0,00	9,97	1.137,98	1.137,97	1.137,97	1.137,97
	<b>TOTAL</b>	9,97	9,97	9,97		9,97	1.137,98	1.137,97	1.137,97	1.137,97

**RECINTOS PROPUESTOS**

REE.	REFERENCIA SIGPAC	CULTIVO	DESCRIPCIÓN CULTIVO	S/R	G. PAGO	PEND. MEDIA (%)	SUP. DEC. ADMISIBLE (ha)	SUP. COMPROM. (ha)	SUP. AJUSTADA COMPROM. (1) (ha)	SUP. CONY. SIGPAC (ha)	SUP. CERTIF. (ha)	SUP. CAMPO (ha)	SUP. CAMPO DETER. CULT. DECLARADO (ha)	SUP. DEC. REDUCIDA (ha)	SUP. PROPUESTA (ha)
1700000007080067	41-033-034-00085-001	101000	OLIVAR-SIN VARIEDAD	S	51	39,00	4,04	4,04	4,04		4,04			4,04	4,04
1700000007080068	41-033-034-00086-004	101000	OLIVAR-SIN VARIEDAD	S	51	35,76	4,11	4,11	4,11		4,11			4,11	4,11
1700000007080069	41-033-034-00087-001	101000	OLIVAR-SIN VARIEDAD	S	51	45,69	1,32	1,82	1,32		1,32			1,32	1,32
1700000007080070	41-033-034-00087-001	101000	OLIVAR-SIN VARIEDAD	S	51	45,69	0,50	1,82	0,50		0,50			0,50	0,50

**RESUMEN DE PAGOS**

	<b>IMPORTE ( Euros )</b>			
	<b>PROPUESTO</b>	<b>FEADER (Eje 2)</b>	<b>MAGRAMA</b>	<b>CAGPDS</b>
Propuesto a pagar	1.137,97	853,48	122,33	162,16

**APLICACIÓN DE REDUCCIONES Y SANCIONES**

Importe Calculado	Importe prereduc.	Admisibilidad y compromisos	Presentación tardía	Omisión declaración	Condicionalidad	PROPUESTO	FEADER (Eje 2)	MAGRAMA	CAGPDS	
1.137,97	1.137,97	0,00	0,00	0,00	0,00	1.137,97	853,48	122,33	162,16	
						<b>TOTAL</b>	1.137,97	853,48	122,33	162,16



<u>APELLIDOS Y NOMBRE / RAZÓN SOCIAL</u>	<u>NIF</u>	<u>EXPEDIENTE</u>	<u>ANUALIDAD DE PAGO</u>
BARRERA GUERRA PEDRO	****8271*	1112272	4ª

**IMPORTE POR ANUALIDAD**

	<u>2015</u>	<u>2016</u>	<u>2017</u>	<u>2018</u>	<u>2019</u>
IMPORTE MÁXIMO SUBVENCIONABLE	215,72 €	215,72 €	215,72 €	215,72 €	215,72 €
IMPORTE MEDIO DE TRANSFERENCIA (€/ha)	114,14 €	114,14 €	114,14 €	114,14 €	114,14 €

**RESUMEN DE UNIDADES**

<u>Cód</u>	<u>GRUPO DE PAGO</u>	<u>Sup. Dec. Admisible (ha)</u>	<u>Sup. Comprometida (ha)</u>	<u>Sup. ajustada compromiso (1) (ha)</u>	<u>% sobredec.</u>	<u>Sup. Propuesta (ha)</u>	<u>Importe Declarado</u>	<u>Importe Topado</u>	<u>Importe Propuesto</u>	<u>Importe tras sobredec.</u>
51	AGRICULTURA MONTAÑA OLIVAR	1,89		1,89	0,00	1,89	215,72	215,72	215,72	215,72
	<b>TOTAL</b>	1,89	1,89	1,89		1,89	215,72	215,72	215,72	215,72

**RECINTOS PROPUESTOS**

<u>REE.</u>	<u>REFERENCIA SIGPAC</u>	<u>CULTIVO</u>	<u>DESCRIPCIÓN CULTIVO</u>	<u>S/R</u>	<u>G.PAGO</u>	<u>PEND. MEDIA (%)</u>	<u>SUP. DEC. ADMISIBLE (ha)</u>	<u>SUP. COMPROM. (ha)</u>	<u>SUP. AJUSTADA COMPROM. (1) (ha)</u>	<u>SUP. CONY. SIGPAC (ha)</u>	<u>SUP. CERTIF. (ha)</u>	<u>SUP. CAMPO (ha)</u>	<u>SUP. CAMPO DETER. CULT. DECLARADO (ha)</u>	<u>SUP. DEC. REDUCIDA (ha)</u>	<u>SUP. PROPUESTA (ha)</u>
1700000005248925	41-066-010-00032-001	101000	OLIVAR-SIN VARIEDAD	S	51	27,98	1,71	1,71	1,71		1,71			1,71	1,71
1700000005248926	41-066-010-00032-007	101000	OLIVAR-SIN VARIEDAD	S	51	25,36	0,18	0,18	0,18		0,18			0,18	0,18

**RESUMEN DE PAGOS**

<u>IMPORTE ( Euros )</u>				
	<u>PROPUESTO</u>	<u>FEADER (Eje 2)</u>	<u>MAGRAMA</u>	<u>CAGPDS</u>
Propuesto a pagar	215,72	161,79	23,19	30,74

**APLICACIÓN DE REDUCCIONES Y SANCIONES**

<u>Importe Calculado</u>	<u>Importe prereduc.</u>	<u>Admisibilidad y compromisos</u>	<u>Presentación tardía</u>	<u>Omisión declaración</u>	<u>Condicionalidad</u>	<u>PROPUESTO</u>	<u>IMPORTE ( Euros )</u>			
							<u>FEADER (Eje 2)</u>	<u>MAGRAMA</u>	<u>CAGPDS</u>	
215,72	215,72	0,00	0,00	0,00	0,00	215,72	161,79	23,19	30,74	
						<b>TOTAL</b>	215,72	161,79	23,19	30,74



<u>APELLIDOS Y NOMBRE / RAZÓN SOCIAL</u>	<u>NIF</u>	<u>EXPEDIENTE</u>	<u>ANUALIDAD DE PAGO</u>
BARRERA ULLOA ISIDRO	****1128*	1192976	4ª

**IMPORTE POR ANUALIDAD**

	<u>2015</u>	<u>2016</u>	<u>2017</u>	<u>2018</u>	<u>2019</u>
IMPORTE MÁXIMO SUBVENCIONABLE	972,47 €	972,47 €	969,05 €	969,05 €	967,91 €
IMPORTE MEDIO DE TRANSFERENCIA (€/ha)	114,14 €	114,14 €	114,14 €	114,14 €	114,14 €

**RESUMEN DE UNIDADES**

<u>Cód</u>	<u>GRUPO DE PAGO</u>	<u>Sup. Dec. Admisible (ha)</u>	<u>Sup. Comprometida (ha)</u>	<u>Sup. ajustada compromiso (1) (ha)</u>	<u>% sobredec.</u>	<u>Sup. Propuesta (ha)</u>	<u>Importe Declarado</u>	<u>Importe Topado</u>	<u>Importe Propuesto</u>	<u>Importe tras sobredec.</u>
51	AGRICULTURA MONTAÑA OLIVAR	8,48		8,48	0,00	8,48	967,91	967,91	967,91	967,91
	<b>TOTAL</b>	8,48	8,49	8,48		8,48	967,91	967,91	967,91	967,91

**RECINTOS PROPUESTOS**

<u>REE.</u>	<u>REFERENCIA SIGPAC</u>	<u>CULTIVO</u>	<u>DESCRIPCIÓN CULTIVO</u>	<u>S/R</u>	<u>G. PAGO</u>	<u>PEND. MEDIA (%)</u>	<u>SUP. DEC. ADMISIBLE (ha)</u>	<u>SUP. COMPROM. (ha)</u>	<u>SUP. AJUSTADA COMPROM. (1) (ha)</u>	<u>SUP. CONY. SIGPAC (ha)</u>	<u>SUP. CERTIF. (ha)</u>	<u>SUP. CAMPO (ha)</u>	<u>SUP. CAMPO DETER. CULT. DECLARADO (ha)</u>	<u>SUP. DEC. REDUCIDA (ha)</u>	<u>SUP. PROPUESTA (ha)</u>
1700000005248799	41-066-010-00019-015	101000	OLIVAR-SIN VARIEDAD	S	51	26,52	8,48	8,52	8,48	8,52	8,52			8,48	8,48

**RESUMEN DE PAGOS**

	<u>IMPORTE ( Euros )</u>			
	<u>PROPUESTO</u>	<u>FEADER (Eje 2)</u>	<u>MAGRAMA</u>	<u>CAGPDS</u>
Propuesto a pagar	967,91	725,93	104,05	137,93

**APLICACIÓN DE REDUCCIONES Y SANCIONES**

<u>Importe Calculado</u>	<u>Importe prereduc.</u>	<u>Admisibilidad y compromisos</u>	<u>Presentación tardía</u>	<u>Omisión declaración</u>	<u>Condicionabilidad</u>	<u>PROPUESTO</u>	<u>FEADER (Eje 2)</u>	<u>MAGRAMA</u>	<u>CAGPDS</u>	
967,91	967,91	0,00	0,00	0,00	0,00	967,91	725,93	104,05	137,93	
						<b>TOTAL</b>	967,91	725,93	104,05	137,93



<u>APELLIDOS Y NOMBRE / RAZÓN SOCIAL</u>	<u>NIF</u>	<u>EXPEDIENTE</u>	<u>ANUALIDAD DE PAGO</u>
BENDALA GARCIA MARIA DEL CARMEN	****8475*	1177219	4ª

**IMPORTE POR ANUALIDAD**

	<u>2015</u>	<u>2016</u>	<u>2017</u>	<u>2018</u>	<u>2019</u>
IMPORTE MÁXIMO SUBVENCIONABLE	1.699,54 €	1.699,54 €	1.699,54 €	1.699,54 €	1.699,54 €
IMPORTE MEDIO DE TRANSFERENCIA (€/ha)	114,14 €	114,14 €	114,14 €	114,14 €	114,14 €

**RESUMEN DE UNIDADES**

<u>Cód</u>	<u>GRUPO DE PAGO</u>	<u>Sup. Dec. Admisible (ha)</u>	<u>Sup. Comprometida (ha)</u>	<u>Sup. ajustada compromiso (1) (ha)</u>	<u>% sobredec.</u>	<u>Sup. Propuesta (ha)</u>	<u>Importe Declarado</u>	<u>Importe Topado</u>	<u>Importe Propuesto</u>	<u>Importe tras sobredec.</u>
51	AGRICULTURA MONTAÑA OLIVAR	14,89		14,89	0,00	14,89	1.699,54	1.699,54	1.699,54	1.699,54
	<b>TOTAL</b>	14,89	14,89	14,89		14,89	1.699,54	1.699,54	1.699,54	1.699,54

**RECINTOS PROPUESTOS**

<u>REE.</u>	<u>REFERENCIA SIGPAC</u>	<u>CULTIVO DESCRIPCIÓN CULTIVO</u>	<u>S/R G.PAGO</u>	<u>PEND. MEDIA (%)</u>	<u>SUP. DEC. ADMISIBLE (ha)</u>	<u>SUP. COMPROM. (ha)</u>	<u>SUP. AJUSTADA COMPROM. (1) (ha)</u>	<u>SUP. CONY. SIGPAC (ha)</u>	<u>SUP. CERTIF. (ha)</u>	<u>SUP. CAMPO (ha)</u>	<u>SUP. CAMPO DETER. CULT. DECLARADO (ha)</u>	<u>SUP. DEC. REDUCIDA (ha)</u>	<u>SUP. PROPUESTA (ha)</u>
1700000005585517	41-032-007-00018-009	101000 OLIVAR-SIN VARIEDAD	S 51	33,19	14,89	14,89	14,89		14,89			14,89	14,89

**RESUMEN DE PAGOS**

	<u>IMPORTE ( Euros )</u>			
	<u>PROPUESTO</u>	<u>FEADER (Eje 2)</u>	<u>MAGRAMA</u>	<u>CAGPDS</u>
Propuesto a pagar	1.699,54	1.274,66	182,70	242,18

**APLICACIÓN DE REDUCCIONES Y SANCIONES**

<u>Importe Calculado</u>	<u>Importe prereduc.</u>	<u>Admisibilidad y compromisos</u>	<u>Presentación tardía</u>	<u>Omisión declaración</u>	<u>Condicionabilidad</u>	<u>PROPUESTO</u>	<u>FEADER (Eje 2)</u>	<u>MAGRAMA</u>	<u>CAGPDS</u>	
1.699,54	1.699,54	0,00	0,00	0,00	0,00	1.699,54	1.274,66	182,70	242,18	
						<b>TOTAL</b>	1.699,54	1.274,66	182,70	242,18





<u>APELLIDOS Y NOMBRE / RAZÓN SOCIAL</u>	<u>NIF</u>	<u>EXPEDIENTE</u>	<u>ANUALIDAD DE PAGO</u>
BERLANGA GIL ANTONIO	****2695*	1006519	4ª

**IMPORTE POR ANUALIDAD**

	<u>2015</u>	<u>2016</u>	<u>2017</u>	<u>2018</u>	<u>2019</u>
IMPORTE MÁXIMO SUBVENCIONABLE	824,09 €	824,09 €	824,09 €	824,09 €	824,09 €
IMPORTE MEDIO DE TRANSFERENCIA (€/ha)	114,14 €	114,14 €	114,14 €	114,14 €	114,14 €

**RESUMEN DE UNIDADES**

<u>Cód</u>	<u>GRUPO DE PAGO</u>	<u>Sup. Dec. Admisible (ha)</u>	<u>Sup. Comprometida (ha)</u>	<u>Sup. ajustada compromiso (1) (ha)</u>	<u>% sobredec.</u>	<u>Sup. Propuesta (ha)</u>	<u>Importe Declarado</u>	<u>Importe Topado</u>	<u>Importe Propuesto</u>	<u>Importe tras sobredec.</u>
51	AGRICULTURA MONTAÑA OLIVAR	7,22		7,22	0,00	7,22	824,09	824,09	824,09	824,09
	<b>TOTAL</b>	7,22	7,22	7,22		7,22	824,09	824,09	824,09	824,09

**RECINTOS PROPUESTOS**

<u>REE.</u>	<u>REFERENCIA SIGPAC</u>	<u>CULTIVO DESCRIPCIÓN CULTIVO</u>	<u>S/R G.PAGO</u>	<u>PEND. MEDIA (%)</u>	<u>SUP. DEC. ADMISIBLE (ha)</u>	<u>SUP. COMPROM. (ha)</u>	<u>SUP. AJUSTADA COMPROM. (1) (ha)</u>	<u>SUP. CONY. SIGPAC (ha)</u>	<u>SUP. CERTIF. (ha)</u>	<u>SUP. CAMPO (ha)</u>	<u>SUP. CAMPO DETER. CULT. DECLARADO (ha)</u>	<u>SUP. DEC. REDUCIDA (ha)</u>	<u>SUP. PROPUESTA (ha)</u>
1700000006417937	41-008-001-00040-001	101000 OLIVAR-SIN VARIEDAD	S 51	36,31	1,30	1,30	1,30		1,30			1,30	1,30
1700000006417938	41-008-001-00056-001	101000 OLIVAR-SIN VARIEDAD	S 51	30,46	0,79	0,79	0,79		0,79			0,79	0,79
1700000006417939	41-008-001-00057-001	101000 OLIVAR-SIN VARIEDAD	S 51	42,01	0,46	0,46	0,46		0,46			0,46	0,46
1700000006417940	41-008-003-00095-001	101000 OLIVAR-SIN VARIEDAD	S 51	24,33	1,49	1,49	1,49	1,49	1,49			1,49	1,49
1700000006417942	41-008-002-00127-001	101000 OLIVAR-SIN VARIEDAD	S 51	24,84	0,80	0,80	0,80		0,80			0,80	0,80
1700000006417944	41-100-002-00044-002	101000 OLIVAR-SIN VARIEDAD	S 51	48,68	1,05	1,05	1,05		1,05			1,05	1,05
1700000006417946	41-008-003-00232-001	101000 OLIVAR-SIN VARIEDAD	S 51	24,44	1,33	1,33	1,33		1,33			1,33	1,33

**RESUMEN DE PAGOS**

	<u>IMPORTE ( Euros )</u>			
	<u>PROPUESTO</u>	<u>FEADER (Eje 2)</u>	<u>MAGRAMA</u>	<u>CAGPDS</u>
Propuesto a pagar	824,09	618,07	88,59	117,43

**APLICACIÓN DE REDUCCIONES Y SANCIONES**

<u>Importe Calculado</u>	<u>Importe prereduc.</u>	<u>Admisibilidad y compromisos</u>	<u>Presentación tardía</u>	<u>Omisión declaración</u>	<u>Condicionabilidad</u>	<u>IMPORTE ( Euros )</u>				
						<u>PROPUESTO</u>	<u>FEADER (Eje 2)</u>	<u>MAGRAMA</u>	<u>CAGPDS</u>	
824,09	824,09	0,00	0,00	0,00	0,00	824,09	618,07	88,59	117,43	
						<b>TOTAL</b>	824,09	618,07	88,59	117,43



<u>APELLIDOS Y NOMBRE / RAZÓN SOCIAL</u>	<u>NIF</u>	<u>EXPEDIENTE</u>	<u>ANUALIDAD DE PAGO</u>
BERMEJO CAMPOY VICTOR MANUEL	****3235*	1160535	4ª

IMPORTE POR ANUALIDAD

	<u>2015</u>	<u>2016</u>	<u>2017</u>	<u>2018</u>	<u>2019</u>
IMPORTE MÁXIMO SUBVENCIONABLE	462,27 €	462,27 €	461,13 €	461,13 €	459,99 €
IMPORTE MEDIO DE TRANSFERENCIA (€/ha)	114,14 €	114,14 €	114,14 €	114,14 €	114,14 €

RESUMEN DE UNIDADES

<u>Cód</u>	<u>GRUPO DE PAGO</u>	<u>Sup. Dec. Admisible (ha)</u>	<u>Sup. Comprometida (ha)</u>	<u>Sup. ajustada compromiso (1) (ha)</u>	<u>% sobredec.</u>	<u>Sup. Propuesta (ha)</u>	<u>Importe Declarado</u>	<u>Importe Topado</u>	<u>Importe Propuesto</u>	<u>Importe tras sobredec.</u>
51	AGRICULTURA MONTAÑA OLIVAR	4,03		4,03	0,00	4,03	459,98	459,99	459,98	459,98
	<b>TOTAL</b>	4,03	4,04	4,03		4,03	459,98	459,99	459,98	459,98

RECINTOS PROPUESTOS

<u>REE.</u>	<u>REFERENCIA SIGPAC</u>	<u>CULTIVO</u>	<u>DESCRIPCIÓN CULTIVO</u>	<u>S/R</u>	<u>G. PAGO</u>	<u>PEND. MEDIA (%)</u>	<u>SUP. DEC. ADMISIBLE (ha)</u>	<u>SUP. COMPROM. (ha)</u>	<u>SUP. AJUSTADA COMPROM. (1) (ha)</u>	<u>SUP. CONY. SIGPAC (ha)</u>	<u>SUP. CERTIF. (ha)</u>	<u>SUP. CAMPO (ha)</u>	<u>SUP. CAMPO DETER. CULT. DECLARADO (ha)</u>	<u>SUP. DEC. REDUCIDA (ha)</u>	<u>SUP. PROPUESTA (ha)</u>
1700000005546278	41-066-010-00018-001	101000	OLIVAR-SIN VARIEDAD	S	51	21,40	4,03	4,04	4,03	4,03	4,03			4,03	4,03

RESUMEN DE PAGOS

	<u>IMPORTE ( Euros )</u>			
	<u>PROPUESTO</u>	<u>FEADER (Eje 2)</u>	<u>MAGRAMA</u>	<u>CAGPDS</u>
Propuesto a pagar	459,98	344,99	49,45	65,54

APLICACIÓN DE REDUCCIONES Y SANCIONES

<u>Importe Calculado</u>	<u>Importe prereduc.</u>	<u>Admisibilidad y compromisos</u>	<u>Presentación tardía</u>	<u>Omisión declaración</u>	<u>Condicionabilidad</u>	<u>PROPUESTO</u>	<u>FEADER (Eje 2)</u>	<u>MAGRAMA</u>	<u>CAGPDS</u>	
459,98	459,98	0,00	0,00	0,00	0,00	459,98	344,99	49,45	65,54	
						<b>TOTAL</b>	459,98	344,99	49,45	65,54



**APELLIDOS Y NOMBRE / RAZÓN SOCIAL**

BERO, S.C.

**NIF**

\*\*\*9315\*

**EXPEDIENTE**

1162260

**ANUALIDAD DE PAGO**

4ª

**IMPORTE POR ANUALIDAD**

	2015	2016	2017	2018	2019
IMPORTE MÁXIMO SUBVENCIONABLE	4.829,26 €	4.829,26 €	4.703,71 €	4.703,71 €	4.703,71 €
IMPORTE MEDIO DE TRANSFERENCIA (€/ha)	110,13 €	110,13 €	110,13 €	110,13 €	110,13 €

**RESUMEN DE UNIDADES**

Cód	GRUPO DE PAGO	Sup. Dec. Admisible (ha)	Sup. Comprometida (ha)	Sup. ajustada compromiso (1) (ha)	% sobredec.	Sup. Propuesta (ha)	Importe Declarado	Importe Topado	Importe Propuesto	Importe tras sobredec.
51	AGRICULTURA MONTAÑA OLIVAR	42,81		42,71	0,00	42,71	4.751,65	4.703,71	4.703,71	4.703,71
	<b>TOTAL</b>	42,81	42,71	42,71		42,71	4.751,65	4.703,71	4.703,71	4.703,71

**RECINTOS PROPUESTOS**

REF.	REFERENCIA SIGPAC	CULTIVO	DESCRIPCIÓN CULTIVO	S/R	G.PAGO	PEND. MEDIA (%)	SUP. DEC. ADMISIBLE (ha)	SUP. COMPROM. (ha)	SUP. AJUSTADA COMPROM. (1) (ha)	SUP. CONY. SIGPAC (ha)	SUP. CERTIF. (ha)	SUP. CAMPO (ha)	SUP. CAMPO DETER. CULT. DECLARADO (ha)	SUP. DEC. REDUCIDA (ha)	SUP. PROPUESTA (ha)
1700000006786546	41-033-035-00081-017	101000	OLIVAR-SIN VARIEDAD	S	51	22,62	42,81	42,71	42,71		42,81			42,71	42,71

**RESUMEN DE PAGOS**

	IMPORTE ( Euros )			
	PROPUESTO	FEADER (Eje 2)	MAGRAMA	CAGPDS
Propuesto a pagar	4.703,71	3.527,78	505,65	670,28

**APLICACIÓN DE REDUCCIONES Y SANCIONES**

Importe Calculado	Importe prereduc.	Admisibilidad y compromisos	Presentación tardía	Omisión declaración	Condicionabilidad	PROPUESTO	FEADER (Eje 2)	MAGRAMA	CAGPDS	
4.703,71	4.703,71	0,00	0,00	0,00	0,00	4.703,71	3.527,78	505,65	670,28	
						<b>TOTAL</b>	<b>4.703,71</b>	<b>3.527,78</b>	<b>505,65</b>	<b>670,28</b>

**INCIDENCIAS****INCIDENCIA DESCRIPCIÓN**

- 4012 Existen líneas de declaración de la solicitud que presentan solapes de superficie gráfica con líneas de declaración de otras solicitudes.  
Ref:1700000006786543 Recinto:41-033-035-00169-001 Cultivo:101000 OLIVAR-SIN VARIEDAD Secano Superficie solapada (Hectáreas):0,25
- 80421 Solicita recinto que no está comprometido para la operación.  
Ref:1700000006786543 Recinto:41-033-035-00169-001 Cultivo:101000 OLIVAR-SIN VARIEDAD Secano



<u>APELLIDOS Y NOMBRE / RAZÓN SOCIAL</u>	<u>NIF</u>	<u>EXPEDIENTE</u>	<u>ANUALIDAD DE PAGO</u>
BLANCO FERNANDEZ MARIO	****2018*	1123275	4ª

IMPORTE POR ANUALIDAD

	<u>2015</u>	<u>2016</u>	<u>2017</u>	<u>2018</u>	<u>2019</u>
IMPORTE MÁXIMO SUBVENCIONABLE	1.828,52 €	1.828,52 €	1.756,61 €	1.756,61 €	1.748,62 €
IMPORTE MEDIO DE TRANSFERENCIA (€/ha)	114,14 €	114,14 €	114,14 €	114,14 €	114,14 €

RESUMEN DE UNIDADES

<u>Cód</u>	<u>GRUPO DE PAGO</u>	<u>Sup. Dec. Admisible (ha)</u>	<u>Sup. Comprometida (ha)</u>	<u>Sup. ajustada compromiso (1) (ha)</u>	<u>% sobredec.</u>	<u>Sup. Propuesta (ha)</u>	<u>Importe Declarado</u>	<u>Importe Topado</u>	<u>Importe Propuesto</u>	<u>Importe tras sobredec.</u>
51	AGRICULTURA MONTAÑA OLIVAR	15,32		15,32	0,00	15,32	1.748,62	1.748,62	1.748,62	1.748,62
	<b>TOTAL</b>	15,32	15,39	15,32		15,32	1.748,62	1.748,62	1.748,62	1.748,62

RECINTOS PROPUESTOS

<u>REE.</u>	<u>REFERENCIA SIGPAC</u>	<u>CULTIVO</u>	<u>DESCRIPCIÓN CULTIVO</u>	<u>S/R</u>	<u>G.PAGO</u>	<u>PEND. MEDIA (%)</u>	<u>SUP. DEC. ADMISIBLE (ha)</u>	<u>SUP. COMPROM. (ha)</u>	<u>SUP. AJUSTADA COMPROM. (1) (ha)</u>	<u>SUP. CONY. SIGPAC (ha)</u>	<u>SUP. CERTIF. (ha)</u>	<u>SUP. CAMPO (ha)</u>	<u>SUP. CAMPO DETER. CULT. DECLARADO (ha)</u>	<u>SUP. DEC. REDUCIDA (ha)</u>	<u>SUP. PROPUESTA (ha)</u>
1700000005287441	41-002-012-00142-001	101000	OLIVAR-SIN VARIEDAD	S	51	31,84	15,32	15,39	15,32	15,32	15,32			15,32	15,32

RESUMEN DE PAGOS

<u>IMPORTE ( Euros )</u>				
	<u>PROPUESTO</u>	<u>FEADER (Eje 2)</u>	<u>MAGRAMA</u>	<u>CAGPDS</u>
Propuesto a pagar	1.748,62	1.311,47	187,98	249,17

APLICACIÓN DE REDUCCIONES Y SANCIONES

<u>Importe Calculado</u>	<u>Importe prereduc.</u>	<u>Admisibilidad y compromisos</u>	<u>Presentación tardía</u>	<u>Omisión declaración</u>	<u>Condicionabilidad</u>	<u>PROPUESTO</u>	<u>FEADER (Eje 2)</u>	<u>MAGRAMA</u>	<u>CAGPDS</u>	
1.748,62	1.748,62	0,00	0,00	0,00	0,00	1.748,62	1.311,47	187,98	249,17	
						<b>TOTAL</b>	1.748,62	1.311,47	187,98	249,17



<u>APELLIDOS Y NOMBRE / RAZÓN SOCIAL</u>	<u>NIF</u>	<u>EXPEDIENTE</u>	<u>ANUALIDAD DE PAGO</u>
BLANCO HIDALGO JOSE ANTONIO	****2766*	1197961	4ª

**IMPORTE POR ANUALIDAD**

	<u>2015</u>	<u>2016</u>	<u>2017</u>	<u>2018</u>	<u>2019</u>
IMPORTE MÁXIMO SUBVENCIONABLE	2.458,58 €	2.458,58 €	2.455,16 €	2.455,16 €	2.454,02 €
IMPORTE MEDIO DE TRANSFERENCIA (€/ha)	114,14 €	114,14 €	114,14 €	114,14 €	114,14 €

**RESUMEN DE UNIDADES**

<u>Cód</u>	<u>GRUPO DE PAGO</u>	<u>Sup. Dec. Admisible (ha)</u>	<u>Sup. Comprometida (ha)</u>	<u>Sup. ajustada compromiso (1) (ha)</u>	<u>% sobredec.</u>	<u>Sup. Propuesta (ha)</u>	<u>Importe Declarado</u>	<u>Importe Topado</u>	<u>Importe Propuesto</u>	<u>Importe tras sobredec.</u>
51	AGRICULTURA MONTAÑA OLIVAR	21,57		21,50	0,00	21,50	2.454,01	2.454,02	2.454,01	2.454,01
	<b>TOTAL</b>	21,57	21,51	21,50		21,50	2.454,01	2.454,02	2.454,01	2.454,01

**RECINTOS PROPUESTOS**

<u>REE.</u>	<u>REFERENCIA SIGPAC</u>	<u>CULTIVO</u>	<u>DESCRIPCIÓN CULTIVO</u>	<u>S/R</u>	<u>G. PAGO</u>	<u>PEND. MEDIA (%)</u>	<u>SUP. DEC. ADMISIBLE (ha)</u>	<u>SUP. COMPROM. (ha)</u>	<u>SUP. AJUSTADA COMPROM. (1) (ha)</u>	<u>SUP. CONY. SIGPAC (ha)</u>	<u>SUP. CERTIF. (ha)</u>	<u>SUP. CAMPO (ha)</u>	<u>SUP. CAMPO DETER. CULT. DECLARADO (ha)</u>	<u>SUP. DEC. REDUCIDA (ha)</u>	<u>SUP. PROPUESTA (ha)</u>
1700000005249338	41-033-047-00015-014	101000	OLIVAR-SIN VARIEDAD	S	51	27,54	7,24	7,25	7,24	7,24	7,24			7,24	7,24
1700000005249339	41-033-034-00053-016	101000	OLIVAR-SIN VARIEDAD	S	51	29,06	2,61	2,61	2,61		2,61			2,61	2,61
1700000005249340	41-033-034-00053-007	101000	OLIVAR-SIN VARIEDAD	S	51	32,81	11,72	11,65	11,65		11,72			11,65	11,65

**RESUMEN DE PAGOS**

<u>IMPORTE ( Euros )</u>				
<u>FEADER</u>				
<u>PROPUESTO</u>	<u>(Eje 2)</u>	<u>MAGRAMA</u>	<u>CAGPDS</u>	
Propuesto a pagar	2.454,01	1.840,51	263,81	349,69

**APLICACIÓN DE REDUCCIONES Y SANCIONES**

<u>Importe Calculado</u>	<u>Importe prereduc.</u>	<u>Admisibilidad y compromisos</u>	<u>Presentación tardía</u>	<u>Omisión declaración</u>	<u>Condicionabilidad</u>	<u>IMPORTE ( Euros )</u>			
<u>FEADER</u>									
<u>(Eje 2)</u>						<u>PROPUESTO</u>	<u>MAGRAMA</u>	<u>CAGPDS</u>	
2.454,01	2.454,01	0,00	0,00	0,00	0,00	2.454,01	1.840,51	263,81	349,69
<b>TOTAL</b>						2.454,01	1.840,51	263,81	349,69



<u>APELLIDOS Y NOMBRE / RAZÓN SOCIAL</u>	<u>NIF</u>	<u>EXPEDIENTE</u>	<u>ANUALIDAD DE PAGO</u>
BOHORQUEZ GARCIA JOSEFA	****9807*	1202284	4ª

**IMPORTE POR ANUALIDAD**

	<u>2015</u>	<u>2016</u>	<u>2017</u>	<u>2018</u>	<u>2019</u>
<b>IMPORTE MÁXIMO SUBVENCIONABLE</b>	1.014,70 €	1.014,70 €	1.014,70 €	1.014,70 €	1.014,70 €
<b>IMPORTE MEDIO DE TRANSFERENCIA (€/ha)</b>	114,14 €	114,14 €	114,14 €	114,14 €	114,14 €

**RESUMEN DE UNIDADES**

<u>Cód</u>	<u>GRUPO DE PAGO</u>	<u>Sup. Dec. Admisible (ha)</u>	<u>Sup. Comprometida (ha)</u>	<u>Sup. ajustada compromiso (1) (ha)</u>	<u>% sobredec.</u>	<u>Sup. Propuesta (ha)</u>	<u>Importe Declarado</u>	<u>Importe Topado</u>	<u>Importe Propuesto</u>	<u>Importe tras sobredec.</u>
51	AGRICULTURA MONTAÑA OLIVAR	8,89		8,89	0,00	8,89	1.014,70	1.014,70	1.014,70	1.014,70
	<b>TOTAL</b>	8,89	8,89	8,89		8,89	1.014,70	1.014,70	1.014,70	1.014,70

**RECINTOS PROPUESTOS**

<u>REE.</u>	<u>REFERENCIA SIGPAC</u>	<u>CULTIVO</u>	<u>DESCRIPCIÓN CULTIVO</u>	<u>S/R</u>	<u>G.PAGO</u>	<u>PEND. MEDIA (%)</u>	<u>SUP. DEC. ADMISIBLE (ha)</u>	<u>SUP. COMPROM. (ha)</u>	<u>SUP. AJUSTADA COMPROM. (1) (ha)</u>	<u>SUP. CONY. SIGPAC (ha)</u>	<u>SUP. CERTIF. (ha)</u>	<u>SUP. CAMPO (ha)</u>	<u>SUP. CAMPO DETER. CULT. DECLARADO (ha)</u>	<u>SUP. DEC. REDUCIDA (ha)</u>	<u>SUP. PROPUESTA (ha)</u>
1700000005248868	41-033-034-00174-001	101000	OLIVAR-SIN VARIEDAD	S	51	34,16	8,89	8,89	8,89		8,89			8,89	8,89

**RESUMEN DE PAGOS**

<u>IMPORTE ( Euros )</u>				
	<u>PROPUESTO</u>	<u>FEADER (Eje 2)</u>	<u>MAGRAMA</u>	<u>CAGPDS</u>
Propuesto a pagar	1.014,70	761,03	109,08	144,59

**APLICACIÓN DE REDUCCIONES Y SANCIONES**

<u>Importe Calculado</u>	<u>Importe prereduc.</u>	<u>Admisibilidad y compromisos</u>	<u>Presentación tardía</u>	<u>Omisión declaración</u>	<u>Condicionabilidad</u>	<u>PROPUESTO</u>	<u>FEADER (Eje 2)</u>	<u>MAGRAMA</u>	<u>CAGPDS</u>	
1.014,70	1.014,70	0,00	0,00	0,00	0,00	1.014,70	761,03	109,08	144,59	
						<b>TOTAL</b>	1.014,70	761,03	109,08	144,59



<u>APELLIDOS Y NOMBRE / RAZÓN SOCIAL</u>	<u>NIF</u>	<u>EXPEDIENTE</u>	<u>ANUALIDAD DE PAGO</u>
BOHORQUEZ GARCIA MARIA DEL CARMEN	****9806*	1202265	4ª

**IMPORTE POR ANUALIDAD**

	<u>2015</u>	<u>2016</u>	<u>2017</u>	<u>2018</u>	<u>2019</u>
IMPORTE MÁXIMO SUBVENCIONABLE	939,37 €	939,37 €	939,37 €	939,37 €	939,37 €
IMPORTE MEDIO DE TRANSFERENCIA (€/ha)	114,14 €	114,14 €	114,14 €	114,14 €	114,14 €

**RESUMEN DE UNIDADES**

<u>Cód</u>	<u>GRUPO DE PAGO</u>	<u>Sup. Dec. Admisible (ha)</u>	<u>Sup. Comprometida (ha)</u>	<u>Sup. ajustada compromiso (1) (ha)</u>	<u>% sobredec.</u>	<u>Sup. Propuesta (ha)</u>	<u>Importe Declarado</u>	<u>Importe Topado</u>	<u>Importe Propuesto</u>	<u>Importe tras sobredec.</u>
51	AGRICULTURA MONTAÑA OLIVAR	8,23		8,23	0,00	8,23	939,37	939,37	939,37	939,37
	<b>TOTAL</b>	8,23	8,23	8,23		8,23	939,37	939,37	939,37	939,37

**RECINTOS PROPUESTOS**

<u>REE.</u>	<u>REFERENCIA SIGPAC</u>	<u>CULTIVO</u>	<u>DESCRIPCIÓN CULTIVO</u>	<u>S/R</u>	<u>G. PAGO</u>	<u>PEND. MEDIA (%)</u>	<u>SUP. DEC. ADMISIBLE (ha)</u>	<u>SUP. COMPROM. (ha)</u>	<u>SUP. AJUSTADA COMPROM. (1) (ha)</u>	<u>SUP. CONY. SIGPAC (ha)</u>	<u>SUP. CERTIF. (ha)</u>	<u>SUP. CAMPO (ha)</u>	<u>SUP. CAMPO DETER. CULT. DECLARADO (ha)</u>	<u>SUP. DEC. REDUCIDA (ha)</u>	<u>SUP. PROPUESTA (ha)</u>
1700000005248866	41-033-034-00175-007	101000	OLIVAR-SIN VARIEDAD	S	51	33,37	8,23	8,23	8,23		8,72			8,23	8,23

**RESUMEN DE PAGOS**

	<u>IMPORTE ( Euros )</u>			
	<u>PROPUESTO</u>	<u>FEADER (Eje 2)</u>	<u>MAGRAMA</u>	<u>CAGPDS</u>
Propuesto a pagar	939,37	704,53	100,98	133,86

**APLICACIÓN DE REDUCCIONES Y SANCIONES**

<u>Importe Calculado</u>	<u>Importe prereduc.</u>	<u>Admisibilidad y compromisos</u>	<u>Presentación tardía</u>	<u>Omisión declaración</u>	<u>Condicionabilidad</u>	<u>PROPUESTO</u>	<u>FEADER (Eje 2)</u>	<u>MAGRAMA</u>	<u>CAGPDS</u>	
939,37	939,37	0,00	0,00	0,00	0,00	939,37	704,53	100,98	133,86	
						<b>TOTAL</b>	939,37	704,53	100,98	133,86



<u>APELLIDOS Y NOMBRE / RAZÓN SOCIAL</u>	<u>NIF</u>	<u>EXPEDIENTE</u>	<u>ANUALIDAD DE PAGO</u>
BOHORQUEZ GARCIA MARIA DOLORES	****5618*	1133936	4ª

**IMPORTE POR ANUALIDAD**

	<u>2015</u>	<u>2016</u>	<u>2017</u>	<u>2018</u>	<u>2019</u>
IMPORTE MÁXIMO SUBVENCIONABLE	1.044,38 €	1.044,38 €	1.044,38 €	1.044,38 €	1.044,38 €
IMPORTE MEDIO DE TRANSFERENCIA (€/ha)	114,14 €	114,14 €	114,14 €	114,14 €	114,14 €

**RESUMEN DE UNIDADES**

<u>Cód</u>	<u>GRUPO DE PAGO</u>	<u>Sup. Dec. Admisible (ha)</u>	<u>Sup. Comprometida (ha)</u>	<u>Sup. ajustada compromiso (1) (ha)</u>	<u>% sobredec.</u>	<u>Sup. Propuesta (ha)</u>	<u>Importe Declarado</u>	<u>Importe Topado</u>	<u>Importe Propuesto</u>	<u>Importe tras sobredec.</u>
51	AGRICULTURA MONTAÑA OLIVAR	9,15		9,15	0,00	9,15	1.044,38	1.044,38	1.044,38	1.044,38
	<b>TOTAL</b>	9,15	9,15	9,15		9,15	1.044,38	1.044,38	1.044,38	1.044,38

**RECINTOS PROPUESTOS**

<u>REE.</u>	<u>REFERENCIA SIGPAC</u>	<u>CULTIVO DESCRIPCIÓN CULTIVO</u>	<u>S/R G.PAGO</u>	<u>PEND. MEDIA (%)</u>	<u>SUP. DEC. ADMISIBLE (ha)</u>	<u>SUP. COMPROM. (ha)</u>	<u>SUP. AJUSTADA COMPROM. (1) (ha)</u>	<u>SUP. CONY. SIGPAC (ha)</u>	<u>SUP. CERTIF. (ha)</u>	<u>SUP. CAMPO (ha)</u>	<u>SUP. CAMPO DETER. CULT. DECLARADO (ha)</u>	<u>SUP. DEC. REDUCIDA (ha)</u>	<u>SUP. PROPUESTA (ha)</u>
1700000005249071	41-033-034-00026-001	101000 OLIVAR-SIN VARIEDAD	S 51	23,80	9,15	9,15	9,15		9,15			9,15	9,15

**RESUMEN DE PAGOS**

<u>IMPORTE ( Euros )</u>				
	<u>PROPUESTO</u>	<u>FEADER (Eje 2)</u>	<u>MAGRAMA</u>	<u>CAGPDS</u>
Propuesto a pagar	1.044,38	783,29	112,27	148,82

**APLICACIÓN DE REDUCCIONES Y SANCIONES**

<u>Importe Calculado</u>	<u>Importe prereduc.</u>	<u>Admisibilidad y compromisos</u>	<u>Presentación tardía</u>	<u>Omisión declaración</u>	<u>Condicionabilidad</u>	<u>PROPUESTO</u>	<u>FEADER (Eje 2)</u>	<u>MAGRAMA</u>	<u>CAGPDS</u>	
1.044,38	1.044,38	0,00	0,00	0,00	0,00	1.044,38	783,29	112,27	148,82	
						<b>TOTAL</b>	1.044,38	783,29	112,27	148,82





<u>APELLIDOS Y NOMBRE / RAZÓN SOCIAL</u>	<u>NIF</u>	<u>EXPEDIENTE</u>	<u>ANUALIDAD DE PAGO</u>
BOHORQUEZ GARCIA ROSARIO	****3971*	1206644	4ª

IMPORTE POR ANUALIDAD

	<u>2015</u>	<u>2016</u>	<u>2017</u>	<u>2018</u>	<u>2019</u>
IMPORTE MÁXIMO SUBVENCIONABLE	1.088,90 €	1.088,90 €	1.088,90 €	1.088,90 €	1.088,90 €
IMPORTE MEDIO DE TRANSFERENCIA (€/ha)	114,14 €	114,14 €	114,14 €	114,14 €	114,14 €

RESUMEN DE UNIDADES

<u>Cód</u>	<u>GRUPO DE PAGO</u>	<u>Sup. Dec. Admisible (ha)</u>	<u>Sup. Comprometida (ha)</u>	<u>Sup. ajustada compromiso (1) (ha)</u>	<u>% sobredec.</u>	<u>Sup. Propuesta (ha)</u>	<u>Importe Declarado</u>	<u>Importe Topado</u>	<u>Importe Propuesto</u>	<u>Importe tras sobredec.</u>
51	AGRICULTURA MONTAÑA OLIVAR	9,54		9,54	0,00	9,54	1.088,90	1.088,90	1.088,90	1.088,90
	<b>TOTAL</b>	9,54	9,54	9,54		9,54	1.088,90	1.088,90	1.088,90	1.088,90

RECINTOS PROPUESTOS

<u>REE.</u>	<u>REFERENCIA SIGPAC</u>	<u>CULTIVO</u>	<u>DESCRIPCIÓN CULTIVO</u>	<u>S/R</u>	<u>G. PAGO</u>	<u>PEND. MEDIA (%)</u>	<u>SUP. DEC. ADMISIBLE (ha)</u>	<u>SUP. COMPROM. (ha)</u>	<u>SUP. AJUSTADA COMPROM. (1) (ha)</u>	<u>SUP. CONY. SIGPAC (ha)</u>	<u>SUP. CERTIF. (ha)</u>	<u>SUP. CAMPO (ha)</u>	<u>SUP. CAMPO DETER. CULT. DECLARADO (ha)</u>	<u>SUP. DEC. REDUCIDA (ha)</u>	<u>SUP. PROPUESTA (ha)</u>
1700000005248880	41-033-034-00175-007	101000	OLIVAR-SIN VARIEDAD	S	51	33,37	0,48	0,48	0,48		0,96			0,48	0,48
1700000005248881	41-033-034-00176-007	101000	OLIVAR-SIN VARIEDAD	S	51	33,36	8,38	8,38	8,38		8,71			8,38	8,38
1700000005248882	41-033-034-00179-001	101000	OLIVAR-SIN VARIEDAD	S	51	39,31	0,68	0,68	0,68		1,36			0,68	0,68

RESUMEN DE PAGOS

<u>IMPORTE ( Euros )</u>			
<u>FEADER</u>			
<u>PROPUESTO</u>	<u>(Eje 2)</u>	<u>MAGRAMA</u>	<u>CAGPDS</u>
Propuesto a pagar	1.088,90	816,68	117,06
			155,16

APLICACIÓN DE REDUCCIONES Y SANCIONES

<u>Importe Calculado</u>	<u>Importe prerreduc.</u>	<u>Admisibilidad y compromisos</u>	<u>Presentación tardía</u>	<u>Omisión declaración</u>	<u>Condicionabilidad</u>	<u>IMPORTE ( Euros )</u>				
						<u>FEADER</u>				
						<u>PROPUESTO</u>	<u>(Eje 2)</u>	<u>MAGRAMA</u>	<u>CAGPDS</u>	
1.088,90	1.088,90	0,00	0,00	0,00	0,00	1.088,90	816,68	117,06	155,16	
						<b>TOTAL</b>	1.088,90	816,68	117,06	155,16



<u>APELLIDOS Y NOMBRE / RAZÓN SOCIAL</u>	<u>NIF</u>	<u>EXPEDIENTE</u>	<u>ANUALIDAD DE PAGO</u>
BOLANCE MORALES FRANCISCO	****5209*	1145455	4ª

**IMPORTE POR ANUALIDAD**

	<u>2015</u>	<u>2016</u>	<u>2017</u>	<u>2018</u>	<u>2019</u>
IMPORTE MÁXIMO SUBVENCIONABLE	448,57 €	448,57 €	434,87 €	397,20 €	397,20 €
IMPORTE MEDIO DE TRANSFERENCIA (€/ha)	114,14 €	114,14 €	114,14 €	114,14 €	114,14 €

**RESUMEN DE UNIDADES**

<u>Cód</u>	<u>GRUPO DE PAGO</u>	<u>Sup. Dec. Admisible (ha)</u>	<u>Sup. Comprometida (ha)</u>	<u>Sup. ajustada compromiso (1) (ha)</u>	<u>% sobredec.</u>	<u>Sup. Propuesta (ha)</u>	<u>Importe Declarado</u>	<u>Importe Topado</u>	<u>Importe Propuesto</u>	<u>Importe tras sobredec.</u>
51	AGRICULTURA MONTAÑA OLIVAR	3,48		3,48	0,00	3,48	397,21	397,20	397,20	397,20
	<b>TOTAL</b>	3,48	3,48	3,48		3,48	397,21	397,20	397,20	397,20

**RECINTOS PROPUESTOS**

<u>REE.</u>	<u>REFERENCIA SIGPAC</u>	<u>CULTIVO</u>	<u>DESCRIPCIÓN CULTIVO</u>	<u>S/R</u>	<u>G. PAGO</u>	<u>PEND. MEDIA (%)</u>	<u>SUP. DEC. ADMISIBLE (ha)</u>	<u>SUP. COMPROM. (ha)</u>	<u>SUP. AJUSTADA COMPROM. (1) (ha)</u>	<u>SUP. CONY. SIGPAC (ha)</u>	<u>SUP. CERTIF. (ha)</u>	<u>SUP. CAMPO (ha)</u>	<u>SUP. CAMPO DETER. CULT. DECLARADO (ha)</u>	<u>SUP. DEC. REDUCIDA (ha)</u>	<u>SUP. PROPUESTA (ha)</u>
1700000005939253	41-074-003-00015-002	101000	OLIVAR-SIN VARIEDAD	S	51	41,73	3,33	3,33	3,33		3,33			3,33	3,33
1700000005939254	41-074-003-00055-004	101000	OLIVAR-SIN VARIEDAD	S	51	41,30	0,02	0,05	0,02		0,02			0,02	0,02
1700000005939261	41-074-003-00015-018	101000	OLIVAR-SIN VARIEDAD	S	51	52,90	0,13	0,32	0,13		0,13			0,13	0,13

**RESUMEN DE PAGOS**

<u>IMPORTE ( Euros )</u>			
<u>FEADER</u>			
<u>PROPUESTO</u>	<u>(Eje 2)</u>	<u>MAGRAMA</u>	<u>CAGPDS</u>
Propuesto a pagar	397,20	297,90	56,60
		42,70	

**APLICACIÓN DE REDUCCIONES Y SANCIONES**

<u>Importe Calculado</u>	<u>Importe prerreduc.</u>	<u>Admisibilidad y compromisos</u>	<u>Presentación tardía</u>	<u>Omisión declaración</u>	<u>Condicionabilidad</u>	<u>IMPORTE ( Euros )</u>			
						<u>FEADER</u>			
						<u>PROPUESTO</u>	<u>(Eje 2)</u>	<u>MAGRAMA</u>	<u>CAGPDS</u>
397,20	397,20	0,00	0,00	0,00	0,00	397,20	297,90	42,70	56,60
<b>TOTAL</b>						397,20	297,90	42,70	56,60



**APELLIDOS Y NOMBRE / RAZÓN SOCIAL**

BOLANCE PEREZ ISAAC

**NIF**

\*\*\*\*8400\*

**EXPEDIENTE**

1061395

**ANUALIDAD DE PAGO**

4ª

**IMPORTES POR ANUALIDAD**

	2015	2016	2017	2018	2019
IMPORTE MÁXIMO SUBVENCIONABLE	453,14 €	453,14 €	453,14 €	453,14 €	453,14 €
IMPORTE MEDIO DE TRANSFERENCIA (€/ha)	114,14 €	114,14 €	114,14 €	114,14 €	114,14 €

**RESUMEN DE UNIDADES**

Cód	GRUPO DE PAGO	Sup. Dec. Admisible (ha)	Sup. Comprometida (ha)	Sup. ajustada compromiso (1) (ha)	% sobredec.	Sup. Propuesta (ha)	Importe Declarado	Importe Topado	Importe Propuesto	Importe tras sobredec.
51	AGRICULTURA MONTAÑA OLIVAR	3,97		3,97	0,00	3,97	453,14	453,14	453,14	453,14
	<b>TOTAL</b>	3,97	3,97	3,97		3,97	453,14	453,14	453,14	453,14

**RECINTOS PROPUESTOS**

REE.	REFERENCIA SIGPAC	CULTIVO	DESCRIPCIÓN CULTIVO	S/R	G.PAGO	PEND. MEDIA (%)	SUP. DEC. ADMISIBLE (ha)	SUP. COMPROM. (ha)	SUP. AJUSTADA COMPROM. (1) (ha)	SUP. CONY. SIGPAC (ha)	SUP. CERTIF. (ha)	SUP. CAMPO (ha)	SUP. CAMPO DETER. CULT. DECLARADO (ha)	SUP. DEC. REDUCIDA (ha)	SUP. PROPUESTA (ha)
1700000005540029	41-078-001-00434-001	101000	OLIVAR-SIN VARIEDAD	S	51	34,30	3,60	3,60	3,60		3,60			3,60	3,60
1700000005540031	41-078-001-00434-002	101000	OLIVAR-SIN VARIEDAD	S	51	35,67	0,37	0,37	0,37		0,37			0,37	0,37

**RESUMEN DE PAGOS**

<b>IMPORTE ( Euros )</b>				
	PROPUESTO	FEADER (Eje 2)	MAGRAMA	CAGPDS
Propuesto a pagar	453,14	339,86	48,71	64,57

**APLICACIÓN DE REDUCCIONES Y SANCIONES**

Importe Calculado	Importe prereduc.	Admisibilidad y compromisos	Presentación tardía	Omisión declaración	Condicionalidad	PROPUESTO	<b>IMPORTE ( Euros )</b>			
							FEADER (Eje 2)	MAGRAMA	CAGPDS	
453,14	453,14	0,00	0,00	0,00	0,00	453,14	339,86	48,71	64,57	
						<b>TOTAL</b>	453,14	339,86	48,71	64,57



<u>APELLIDOS Y NOMBRE / RAZÓN SOCIAL</u>	<u>NIF</u>	<u>EXPEDIENTE</u>	<u>ANUALIDAD DE PAGO</u>
BORDONS ALBA ADOLFO	****2026*	1084887	4ª

**IMPORTE POR ANUALIDAD**

	<u>2015</u>	<u>2016</u>	<u>2017</u>	<u>2018</u>	<u>2019</u>
IMPORTE MÁXIMO SUBVENCIONABLE	159,80 €	159,80 €	159,80 €	159,80 €	159,80 €
IMPORTE MEDIO DE TRANSFERENCIA (€/ha)	114,14 €	114,14 €	114,14 €	114,14 €	114,14 €

**RESUMEN DE UNIDADES**

<u>Cód</u>	<u>GRUPO DE PAGO</u>	<u>Sup. Dec. Admisible (ha)</u>	<u>Sup. Comprometida (ha)</u>	<u>Sup. ajustada compromiso (1) (ha)</u>	<u>% sobredec.</u>	<u>Sup. Propuesta (ha)</u>	<u>Importe Declarado</u>	<u>Importe Topado</u>	<u>Importe Propuesto</u>	<u>Importe tras sobredec.</u>
51	AGRICULTURA MONTAÑA OLIVAR	1,40		1,40	0,00	1,40	159,80	159,80	159,80	159,80
	<b>TOTAL</b>	1,40	1,40	1,40		1,40	159,80	159,80	159,80	159,80

**RECINTOS PROPUESTOS**

<u>REE.</u>	<u>REFERENCIA SIGPAC</u>	<u>CULTIVO</u>	<u>DESCRIPCIÓN CULTIVO</u>	<u>S/R</u>	<u>G. PAGO</u>	<u>PEND. MEDIA (%)</u>	<u>SUP. ADMISIBLE (ha)</u>	<u>SUP. COMPROM. (ha)</u>	<u>SUP. AJUSTADA COMPROM. (1) (ha)</u>	<u>SUP. CONY. SIGPAC (ha)</u>	<u>SUP. CERTIF. (ha)</u>	<u>SUP. CAMPO (ha)</u>	<u>SUP. CAMPO DETER. CULT. DECLARADO (ha)</u>	<u>SUP. DEC. REDUCIDA (ha)</u>	<u>SUP. PROPUESTA (ha)</u>
1700000004566719	41-032-001-00099-003	101000	OLIVAR-SIN VARIEDAD	S	51	24,82	1,40	1,40	1,40		1,40			1,40	1,40

**RESUMEN DE PAGOS**

<u>IMPORTE ( Euros )</u>				
	<u>PROPUESTO</u>	<u>FEADER (Eje 2)</u>	<u>MAGRAMA</u>	<u>CAGPDS</u>
Propuesto a pagar	159,80	119,85	17,18	22,77

**APLICACIÓN DE REDUCCIONES Y SANCIONES**

<u>Importe Calculado</u>	<u>Importe prereduc.</u>	<u>Admisibilidad y compromisos</u>	<u>Presentación tardía</u>	<u>Omisión declaración</u>	<u>Condicionabilidad</u>	<u>PROPUESTO</u>	<u>FEADER (Eje 2)</u>	<u>MAGRAMA</u>	<u>CAGPDS</u>	
159,80	159,80	0,00	0,00	0,00	0,00	159,80	119,85	17,18	22,77	
						<b>TOTAL</b>	159,80	119,85	17,18	22,77



<u>APELLIDOS Y NOMBRE / RAZÓN SOCIAL</u>	<u>NIF</u>	<u>EXPEDIENTE</u>	<u>ANUALIDAD DE PAGO</u>
BRAVO MOLINA ENRIQUE	****8929*	1052345	4ª

IMPORTE POR ANUALIDAD

	<u>2015</u>	<u>2016</u>	<u>2017</u>	<u>2018</u>	<u>2019</u>
IMPORTE MÁXIMO SUBVENCIONABLE	386,93 €	386,93 €	386,93 €	386,93 €	386,93 €
IMPORTE MEDIO DE TRANSFERENCIA (€/ha)	114,14 €	114,14 €	114,14 €	114,14 €	114,14 €

RESUMEN DE UNIDADES

<u>Cód</u>	<u>GRUPO DE PAGO</u>	<u>Sup. Dec. Admisible (ha)</u>	<u>Sup. Comprometida (ha)</u>	<u>Sup. ajustada compromiso (1) (ha)</u>	<u>% sobredec.</u>	<u>Sup. Propuesta (ha)</u>	<u>Importe Declarado</u>	<u>Importe Topado</u>	<u>Importe Propuesto</u>	<u>Importe tras sobredec.</u>
51	AGRICULTURA MONTAÑA OLIVAR	3,39		3,39	0,00	3,39	386,93	386,93	386,93	386,93
	<b>TOTAL</b>	3,39	3,39	3,39		3,39	386,93	386,93	386,93	386,93

RECINTOS PROPUESTOS

<u>REE.</u>	<u>REFERENCIA SIGPAC</u>	<u>CULTIVO</u>	<u>DESCRIPCIÓN CULTIVO</u>	<u>S/R</u>	<u>G. PAGO</u>	<u>PEND. MEDIA (%)</u>	<u>SUP. DEC. ADMISIBLE (ha)</u>	<u>SUP. COMPROM. (ha)</u>	<u>SUP. AJUSTADA COMPROM. (1) (ha)</u>	<u>SUP. CONY. SIGPAC (ha)</u>	<u>SUP. CERTIF. (ha)</u>	<u>SUP. CAMPO (ha)</u>	<u>SUP. CAMPO DETER. CULT. DECLARADO (ha)</u>	<u>SUP. DEC. REDUCIDA (ha)</u>	<u>SUP. PROPUESTA (ha)</u>
1700000005906480	41-078-004-00031-008	101000	OLIVAR-SIN VARIEDAD	S	51	35,23	0,50	0,50	0,50		0,50			0,50	0,50
1700000005906481	41-078-004-00053-001	101000	OLIVAR-SIN VARIEDAD	S	51	27,17	1,73	1,73	1,73		1,73			1,73	1,73
1700000005906482	41-078-004-00052-001	101000	OLIVAR-SIN VARIEDAD	S	51	21,55	0,62	0,62	0,62		0,62			0,62	0,62
1700000005906483	41-078-004-00052-002	101000	OLIVAR-SIN VARIEDAD	S	51	24,67	0,54	0,54	0,54		0,54			0,54	0,54

RESUMEN DE PAGOS

<u>IMPORTE ( Euros )</u>				
	<u>PROPUESTO</u>	<u>FEADER (Eje 2)</u>	<u>MAGRAMA</u>	<u>CAGPDS</u>
Propuesto a pagar	386,93	290,20	41,59	55,14

APLICACIÓN DE REDUCCIONES Y SANCIONES

<u>Importe Calculado</u>	<u>Importe prereduc.</u>	<u>Admisibilidad y compromisos</u>	<u>Presentación tardía</u>	<u>Omisión declaración</u>	<u>Condicionabilidad</u>	<u>PROPUESTO</u>	<u>IMPORTE ( Euros )</u>			
							<u>FEADER (Eje 2)</u>	<u>MAGRAMA</u>	<u>CAGPDS</u>	
386,93	386,93	0,00	0,00	0,00	0,00	386,93	290,20	41,59	55,14	
						<b>TOTAL</b>	386,93	290,20	41,59	55,14



<u>APELLIDOS Y NOMBRE / RAZÓN SOCIAL</u>	<u>NIF</u>	<u>EXPEDIENTE</u>	<u>ANUALIDAD DE PAGO</u>
CABRERA VICENTE MARIA DEL CARMEN	****6381*	1197732	4ª

IMPORTE POR ANUALIDAD

	<u>2015</u>	<u>2016</u>	<u>2017</u>	<u>2018</u>	<u>2019</u>
IMPORTE MÁXIMO SUBVENCIONABLE	1.347,99 €	1.347,99 €	1.347,99 €	1.347,99 €	1.347,99 €
IMPORTE MEDIO DE TRANSFERENCIA (€/ha)	114,14 €	114,14 €	114,14 €	114,14 €	114,14 €

RESUMEN DE UNIDADES

<u>Cód</u>	<u>GRUPO DE PAGO</u>	<u>Sup. Dec. Admisible (ha)</u>	<u>Sup. Comprometida (ha)</u>	<u>Sup. ajustada compromiso (1) (ha)</u>	<u>% sobredec.</u>	<u>Sup. Propuesta (ha)</u>	<u>Importe Declarado</u>	<u>Importe Topado</u>	<u>Importe Propuesto</u>	<u>Importe tras sobredec.</u>
51	AGRICULTURA MONTAÑA OLIVAR	11,81		11,81	0,00	11,81	1.347,99	1.347,99	1.347,99	1.347,99
	<b>TOTAL</b>	11,81	11,81	11,81		11,81	1.347,99	1.347,99	1.347,99	1.347,99

RECINTOS PROPUESTOS

<u>REE.</u>	<u>REFERENCIA SIGPAC</u>	<u>CULTIVO</u>	<u>DESCRIPCIÓN CULTIVO</u>	<u>S/R</u>	<u>G. PAGO</u>	<u>PEND. MEDIA (%)</u>	<u>SUP. DEC. ADMISIBLE (ha)</u>	<u>SUP. COMPROM. (ha)</u>	<u>SUP. AJUSTADA COMPROM. (1) (ha)</u>	<u>SUP. CONY. SIGPAC (ha)</u>	<u>SUP. CERTIF. (ha)</u>	<u>SUP. CAMPO (ha)</u>	<u>SUP. CAMPO DETER. CULT. DECLARADO (ha)</u>	<u>SUP. DEC. REDUCIDA (ha)</u>	<u>SUP. PROPUESTA (ha)</u>
1700000005546095	41-033-034-00048-009	101000	OLIVAR-SIN VARIEDAD	R	51	21,38	0,03	0,03	0,03		0,03			0,03	0,03
1700000005546098	41-033-034-00055-001	101000	OLIVAR-SIN VARIEDAD	S	51	28,93	4,17	4,17	4,17		4,17			4,17	4,17
1700000005546099	41-033-034-00061-010	101000	OLIVAR-SIN VARIEDAD	S	51	28,39	7,61	7,61	7,61		7,61			7,61	7,61

RESUMEN DE PAGOS

<u>IMPORTE ( Euros )</u>			
<u>FEADER</u>			
<u>PROPUESTO</u>	<u>(Eje 2)</u>	<u>MAGRAMA</u>	<u>CAGPDS</u>
Propuesto a pagar	1.347,99	1.010,99	144,91
			192,09

APLICACIÓN DE REDUCCIONES Y SANCIONES

<u>Importe Calculado</u>	<u>Importe prereduc.</u>	<u>Admisibilidad y compromisos</u>	<u>Presentación tardía</u>	<u>Omisión declaración</u>	<u>Condicionabilidad</u>	<u>IMPORTE ( Euros )</u>				
						<u>FEADER</u>				
						<u>PROPUESTO</u>	<u>(Eje 2)</u>	<u>MAGRAMA</u>	<u>CAGPDS</u>	
1.347,99	1.347,99	0,00	0,00	0,00	0,00	1.347,99	1.010,99	144,91	192,09	
						<b>TOTAL</b>	1.347,99	1.010,99	144,91	192,09



<u>APELLIDOS Y NOMBRE / RAZÓN SOCIAL</u>	<u>NIF</u>	<u>EXPEDIENTE</u>	<u>ANUALIDAD DE PAGO</u>
CALDERON GOMEZ RAMON	****0244*	1206541	4ª

IMPORTE POR ANUALIDAD

	<u>2015</u>	<u>2016</u>	<u>2017</u>	<u>2018</u>	<u>2019</u>
IMPORTE MÁXIMO SUBVENCIONABLE	461,13 €	461,13 €	461,13 €	461,13 €	461,13 €
IMPORTE MEDIO DE TRANSFERENCIA (€/ha)	114,14 €	114,14 €	114,14 €	114,14 €	114,14 €

RESUMEN DE UNIDADES

<u>Cód</u>	<u>GRUPO DE PAGO</u>	<u>Sup. Dec. Admisible (ha)</u>	<u>Sup. Comprometida (ha)</u>	<u>Sup. ajustada compromiso (1) (ha)</u>	<u>% sobredec.</u>	<u>Sup. Propuesta (ha)</u>	<u>Importe Declarado</u>	<u>Importe Topado</u>	<u>Importe Propuesto</u>	<u>Importe tras sobredec.</u>
51	AGRICULTURA MONTAÑA OLIVAR	4,04		4,04	0,00	4,04	461,13	461,13	461,13	461,13
	<b>TOTAL</b>	4,04	4,04	4,04		4,04	461,13	461,13	461,13	461,13

RECINTOS PROPUESTOS

<u>REE.</u>	<u>REFERENCIA SIGPAC</u>	<u>CULTIVO</u>	<u>DESCRIPCIÓN CULTIVO</u>	<u>S/R</u>	<u>G.PAGO</u>	<u>PEND. MEDIA (%)</u>	<u>SUP. DEC. ADMISIBLE (ha)</u>	<u>SUP. COMPROM. (ha)</u>	<u>SUP. AJUSTADA COMPROM. (1) (ha)</u>	<u>SUP. CONY. SIGPAC (ha)</u>	<u>SUP. CERTIF. (ha)</u>	<u>SUP. CAMPO (ha)</u>	<u>SUP. CAMPO DETER. CULT. DECLARADO (ha)</u>	<u>SUP. DEC. REDUCIDA (ha)</u>	<u>SUP. PROPUESTA (ha)</u>
1700000006514051	41-002-009-00117-001	101000	OLIVAR-SIN VARIEDAD	S	51	24,81	3,73	3,73	3,73		3,73			3,73	3,73
1700000006514052	41-002-009-00117-002	101000	OLIVAR-SIN VARIEDAD	S	51	29,23	0,31	0,31	0,31		0,31			0,31	0,31

RESUMEN DE PAGOS

<u>IMPORTE ( Euros )</u>				
	<u>PROPUESTO</u>	<u>FEADER (Eje 2)</u>	<u>MAGRAMA</u>	<u>CAGPDS</u>
Propuesto a pagar	461,13	345,85	49,57	65,71

APLICACIÓN DE REDUCCIONES Y SANCIONES

<u>Importe Calculado</u>	<u>Importe prereduc.</u>	<u>Admisibilidad y compromisos</u>	<u>Presentación tardía</u>	<u>Omisión declaración</u>	<u>Condicionalidad</u>	<u>PROPUESTO</u>	<u>IMPORTE ( Euros )</u>			
							<u>FEADER (Eje 2)</u>	<u>MAGRAMA</u>	<u>CAGPDS</u>	
461,13	461,13	0,00	0,00	0,00	0,00	461,13	345,85	49,57	65,71	
						<b>TOTAL</b>	461,13	345,85	49,57	65,71



**APELLIDOS Y NOMBRE / RAZÓN SOCIAL**

CALERON S.C.

**NIF**

\*\*\*9321\*

**EXPEDIENTE**

1238177

**ANUALIDAD DE PAGO**

4ª

**IMPORTES POR ANUALIDAD**

	2015	2016	2017	2018	2019
IMPORTE MÁXIMO SUBVENCIONABLE	294,48 €	294,48 €	294,48 €	294,48 €	294,48 €
IMPORTE MEDIO DE TRANSFERENCIA (€/ha)	114,14 €	114,14 €	114,14 €	114,14 €	114,14 €

**RESUMEN DE UNIDADES**

Cód	GRUPO DE PAGO	Sup. Dec. Admisible (ha)	Sup. Comprometida (ha)	Sup. ajustada compromiso (1) (ha)	% sobredec.	Sup. Propuesta (ha)	Importe Declarado	Importe Topado	Importe Propuesto	Importe tras sobredec.
51	AGRICULTURA MONTAÑA OLIVAR	2,58		2,58	0,00	2,58	294,48	294,48	294,48	294,48
<b>TOTAL</b>		2,58	2,58	2,58		2,58	294,48	294,48	294,48	294,48

**RECINTOS PROPUESTOS**

REE.	REFERENCIA SIGPAC	CULTIVO	DESCRIPCIÓN CULTIVO	S/R	G.PAGO	PEND. MEDIA (%)	SUP. DEC. ADMISIBLE (ha)	SUP. COMPROM. (ha)	SUP. AJUSTADA COMPROM. (1) (ha)	SUP. CONY. SIGPAC (ha)	SUP. CERTIF. (ha)	SUP. CAMPO (ha)	SUP. CAMPO DETER. CULT. DECLARADO (ha)	SUP. DEC. REDUCIDA (ha)	SUP. PROPUESTA (ha)
1700000007003967	41-064-027-00081-010	101000	OLIVAR-SIN VARIEDAD	S	51	25,65	1,39	1,39	1,39		1,39			1,39	1,39
1700000007003968	41-064-027-00082-006	101000	OLIVAR-SIN VARIEDAD	S	51	20,26	1,19	1,19	1,19		1,19			1,19	1,19

**RESUMEN DE PAGOS**

<b>IMPORTE ( Euros )</b>				
	PROPUESTO	FEADER (Eje 2)	MAGRAMA	CAGPDS
Propuesto a pagar	294,48	220,86	31,66	41,96

**APLICACIÓN DE REDUCCIONES Y SANCIONES**

Importe Calculado	Importe prereduc.	Admisibilidad y compromisos	Presentación tardía	Omisión declaración	Condicionalidad	PROPUESTO	<b>IMPORTE ( Euros )</b>		
							FEADER (Eje 2)	MAGRAMA	CAGPDS
294,48	294,48	0,00	0,00	0,00	0,00	294,48	220,86	31,66	41,96
<b>TOTAL</b>						294,48	220,86	31,66	41,96



(1) Superficie declarada admisible ajustada con la superficie comprometida.  
 (2) Factor de penalización valorando el alcance para el tipo de compromiso.



**APELLIDOS Y NOMBRE / RAZÓN SOCIAL**

CALLE OLIVA ROSARIO

**NIF**

\*\*\*\*5025\*

**EXPEDIENTE**

1137869

**ANUALIDAD DE PAGO**

4ª

**IMPORTE POR ANUALIDAD**

	2015	2016	2017	2018	2019
IMPORTE MÁXIMO SUBVENCIONABLE	1.247,55 €	1.247,55 €	1.247,55 €	1.247,55 €	1.247,55 €
IMPORTE MEDIO DE TRANSFERENCIA (€/ha)	114,14 €	114,14 €	114,14 €	114,14 €	114,14 €

**RESUMEN DE UNIDADES**

Cód	GRUPO DE PAGO	Sup. Dec. Admisible (ha)	Sup. Comprometida (ha)	Sup. ajustada compromiso (1) (ha)	% sobredec.	Sup. Propuesta (ha)	Importe Declarado	Importe Topado	Importe Propuesto	Importe tras sobredec.
51	AGRICULTURA MONTAÑA OLIVAR	10,93		10,93	0,00	10,93	1.247,55	1.247,55	1.247,55	1.247,55
	<b>TOTAL</b>	10,93	10,93	10,93		10,93	1.247,55	1.247,55	1.247,55	1.247,55

**RECINTOS PROPUESTOS**

REE.	REFERENCIA SIGPAC	CULTIVO	DESCRIPCIÓN CULTIVO	S/R	G.PAGO	PEND. MEDIA (%)	SUP. DEC. ADMISIBLE (ha)	SUP. COMPROM. (ha)	SUP. AJUSTADA COMPROM. (1) (ha)	SUP. CONY. SIGPAC (ha)	SUP. CERTIF. (ha)	SUP. CAMPO (ha)	SUP. CAMPO DETER. CULT. DECLARADO (ha)	SUP. DEC. REDUCIDA (ha)	SUP. PROPUESTA (ha)
1700000006060560	41-002-012-00150-004	101000	OLIVAR-SIN VARIEDAD	S	51	30,12	4,70	4,70	4,70		4,70			4,70	4,70
1700000006060564	41-002-012-00151-001	101000	OLIVAR-SIN VARIEDAD	S	51	21,80	0,77	0,77	0,77		0,77			0,77	0,77
1700000006060566	41-002-012-00193-001	101000	OLIVAR-SIN VARIEDAD	S	51	28,61	1,77	1,77	1,77		1,77			1,77	1,77
1700000006060567	41-002-012-00369-001	101000	OLIVAR-SIN VARIEDAD	S	51	29,52	1,76	1,76	1,76		1,76			1,76	1,76
1700000006060568	41-002-012-00165-003	101000	OLIVAR-SIN VARIEDAD	S	51	25,87	0,05	0,05	0,05		0,05			0,05	0,05
1700000006060569	41-002-012-00340-001	101000	OLIVAR-SIN VARIEDAD	S	51	27,89	0,82	0,82	0,82		0,82			0,82	0,82
1700000006060570	41-002-012-00162-001	101000	OLIVAR-SIN VARIEDAD	S	51	21,77	1,06	1,06	1,06		1,06			1,06	1,06

**RESUMEN DE PAGOS**

	IMPORTE ( Euros )			
	PROPUESTO	FEADER (Eje 2)	MAGRAMA	CAGPDS
Propuesto a pagar	1.247,55	935,66	134,11	177,78

**APLICACIÓN DE REDUCCIONES Y SANCIONES**

Importe Calculado	Importe prereduc.	Admisibilidad y compromisos	Presentación tardía	Omisión declaración	Condicionabilidad	PROPUESTO	FEADER (Eje 2)	MAGRAMA	CAGPDS	
1.247,55	1.247,55	0,00	0,00	0,00	0,00	1.247,55	935,66	134,11	177,78	
						<b>TOTAL</b>	1.247,55	935,66	134,11	177,78



(1) Superficie declarada admisible ajustada con la superficie comprometida.  
 (2) Factor de penalización valorando el alcance para el tipo de compromiso.

<u>APELLIDOS Y NOMBRE / RAZÓN SOCIAL</u>	<u>NIF</u>	<u>EXPEDIENTE</u>	<u>ANUALIDAD DE PAGO</u>
CAMPOS MARQUEZ ELENA	***7456*	1059559	4ª

IMPORTE POR ANUALIDAD

	<u>2015</u>	<u>2016</u>	<u>2017</u>	<u>2018</u>	<u>2019</u>
<b>IMPORTE MÁXIMO SUBVENCIONABLE</b>	2.182,36 €	2.182,36 €	2.165,24 €	2.165,24 €	2.165,24 €
<b>IMPORTE MEDIO DE TRANSFERENCIA (€/ha)</b>	114,14 €	114,14 €	114,14 €	114,14 €	114,14 €

RESUMEN DE UNIDADES

<u>Cód</u>	<u>GRUPO DE PAGO</u>	<u>Sup. Dec. Admisible (ha)</u>	<u>Sup. Comprometida (ha)</u>	<u>Sup. ajustada compromiso (1) (ha)</u>	<u>% sobredec.</u>	<u>Sup. Propuesta (ha)</u>	<u>Importe Declarado</u>	<u>Importe Topado</u>	<u>Importe Propuesto</u>	<u>Importe tras sobredec.</u>
51	AGRICULTURA MONTAÑA OLIVAR	18,97		18,97	0,00	18,97	2.165,24	2.165,24	2.165,24	2.165,24
	<b>TOTAL</b>	18,97	18,97	18,97		18,97	2.165,24	2.165,24	2.165,24	2.165,24

RECINTOS PROPUESTOS

<u>REE.</u>	<u>REFERENCIA SIGPAC</u>	<u>CULTIVO</u>	<u>DESCRIPCIÓN CULTIVO</u>	<u>S/R</u>	<u>G.PAGO</u>	<u>PEND. MEDIA (%)</u>	<u>SUP. DEC. ADMISIBLE (ha)</u>	<u>SUP. COMPROM. (ha)</u>	<u>SUP. AJUSTADA COMPROM. (1) (ha)</u>	<u>SUP. CONY. SIGPAC (ha)</u>	<u>SUP. CERTIF. (ha)</u>	<u>SUP. CAMPO (ha)</u>	<u>SUP. CAMPO DETER. CULT. DECLARADO (ha)</u>	<u>SUP. DEC. REDUCIDA (ha)</u>	<u>SUP. PROPUESTA (ha)</u>
1700000004965692	41-032-001-00128-006	101000	OLIVAR-SIN VARIEDAD	S	51	20,52	6,46	6,46	6,46		6,46			6,46	6,46
1700000004965693	41-032-002-00121-001	101000	OLIVAR-SIN VARIEDAD	S	51	26,92	12,51	12,63	12,51		12,63			12,51	12,51

RESUMEN DE PAGOS

<u>IMPORTE ( Euros )</u>				
	<u>PROPUESTO</u>	<u>FEADER (Eje 2)</u>	<u>MAGRAMA</u>	<u>CAGPDS</u>
Propuesto a pagar	2.165,24	1.623,93	232,76	308,55

APLICACIÓN DE REDUCCIONES Y SANCIONES

<u>Importe Calculado</u>	<u>Importe prereduc.</u>	<u>Admisibilidad y compromisos</u>	<u>Presentación tardía</u>	<u>Omisión declaración</u>	<u>Condicionabilidad</u>	<u>PROPUESTO</u>	<u>IMPORTE ( Euros )</u>			
							<u>FEADER (Eje 2)</u>	<u>MAGRAMA</u>	<u>CAGPDS</u>	
2.165,24	2.165,24	0,00	0,00	0,00	0,00	2.165,24	1.623,93	232,76	308,55	
						<b>TOTAL</b>	2.165,24	1.623,93	232,76	308,55



**APELLIDOS Y NOMBRE / RAZÓN SOCIAL**

CANO CONDE JOSE ANTONIO

**NIF**

\*\*\*\*4493\*

**EXPEDIENTE**

1205983

**ANUALIDAD DE PAGO**

4ª

**IMPORTES POR ANUALIDAD**

	2015	2016	2017	2018	2019
IMPORTE MÁXIMO SUBVENCIONABLE	2.819,26 €	2.819,26 €	2.640,06 €	2.640,06 €	2.640,06 €
IMPORTE MEDIO DE TRANSFERENCIA (€/ha)	114,14 €	114,14 €	114,14 €	114,14 €	114,14 €

**RESUMEN DE UNIDADES**

Cód	GRUPO DE PAGO	Sup. Dec. Admisible (ha)	Sup. Comprometida (ha)	Sup. ajustada compromiso (1) (ha)	% sobredec.	Sup. Propuesta (ha)	Importe Declarado	Importe Topado	Importe Propuesto	Importe tras sobredec.
51	AGRICULTURA MONTAÑA OLIVAR	23,13		23,13	0,00	23,13	2.640,06	2.640,06	2.640,06	2.640,06
	<b>TOTAL</b>	23,13	23,13	23,13		23,13	2.640,06	2.640,06	2.640,06	2.640,06

**RECINTOS PROPUESTOS**

REE.	REFERENCIA SIGPAC	CULTIVO	DESCRIPCIÓN CULTIVO	S/R	G. PAGO	PEND. MEDIA (%)	SUP. DEC. ADMISIBLE (ha)	SUP. COMPROM. (ha)	SUP. AJUSTADA COMPROM. (1) (ha)	SUP. CONY. SIGPAC (ha)	SUP. CERTIF. (ha)	SUP. CAMPO (ha)	SUP. CAMPO DETER. CULT. DECLARADO (ha)	SUP. DEC. REDUCIDA (ha)	SUP. PROPUESTA (ha)
1700000004567683	41-032-018-00006-007	101000	OLIVAR-SIN VARIEDAD	S	51	28,43	9,79	9,79	9,79		9,79			9,79	9,79
1700000004567684	41-032-019-00003-002	101000	OLIVAR-SIN VARIEDAD	S	51	26,21	2,33	2,33	2,33		2,33			2,33	2,33
1700000004567689	41-032-018-00006-012	101000	OLIVAR-SIN VARIEDAD	S	51	20,82	4,84	4,84	4,84		4,84			4,84	4,84
1700000004567690	41-032-018-00006-011	101000	OLIVAR-SIN VARIEDAD	S	51	23,25	6,17	6,17	6,17		6,17			6,17	6,17

**RESUMEN DE PAGOS**

<b>IMPORTE ( Euros )</b>				
<b>FEADER</b>				
	PROPUESTO	(Eje 2)	MAGRAMA	CAGPDS
Propuesto a pagar	2.640,06	1.980,05	283,81	376,20

**APLICACIÓN DE REDUCCIONES Y SANCIONES**

<b>IMPORTE ( Euros )</b>										
<b>FEADER</b>										
	PROPUESTO	(Eje 2)	MAGRAMA	CAGPDS						
Importe Calculado	2.640,06									
Importe prereduc.	2.640,06									
Admisibilidad y compromisos	0,00									
Presentación tardía	0,00									
Omisión declaración	0,00									
Condicionalidad	0,00									
<b>TOTAL</b>	2.640,06	1.980,05	283,81	376,20						



<u>APELLIDOS Y NOMBRE / RAZÓN SOCIAL</u>	<u>NIF</u>	<u>EXPEDIENTE</u>	<u>ANUALIDAD DE PAGO</u>
CARBAJO BERMEJO ANTONIO	****4108*	1112161	4ª

IMPORTE POR ANUALIDAD

	<u>2015</u>	<u>2016</u>	<u>2017</u>	<u>2018</u>	<u>2019</u>
IMPORTE MÁXIMO SUBVENCIONABLE	955,35 €	955,35 €	955,35 €	955,35 €	955,35 €
IMPORTE MEDIO DE TRANSFERENCIA (€/ha)	114,14 €	114,14 €	114,14 €	114,14 €	114,14 €

RESUMEN DE UNIDADES

<u>Cód</u>	<u>GRUPO DE PAGO</u>	<u>Sup. Dec. Admisible (ha)</u>	<u>Sup. Comprometida (ha)</u>	<u>Sup. ajustada compromiso (1) (ha)</u>	<u>% sobredec.</u>	<u>Sup. Propuesta (ha)</u>	<u>Importe Declarado</u>	<u>Importe Topado</u>	<u>Importe Propuesto</u>	<u>Importe tras sobredec.</u>
51	AGRICULTURA MONTAÑA OLIVAR	8,37		8,37	0,00	8,37	955,35	955,35	955,35	955,35
	<b>TOTAL</b>	8,37	8,37	8,37		8,37	955,35	955,35	955,35	955,35

RECINTOS PROPUESTOS

<u>REE.</u>	<u>REFERENCIA SIGPAC</u>	<u>CULTIVO</u>	<u>DESCRIPCIÓN CULTIVO</u>	<u>S/R</u>	<u>G.PAGO</u>	<u>PEND. MEDIA (%)</u>	<u>SUP. DEC. ADMISIBLE (ha)</u>	<u>SUP. COMPROM. (ha)</u>	<u>SUP. AJUSTADA COMPROM. (1) (ha)</u>	<u>SUP. CONY. SIGPAC (ha)</u>	<u>SUP. CERTIF. (ha)</u>	<u>SUP. CAMPO (ha)</u>	<u>SUP. CAMPO DETER. CULT. DECLARADO (ha)</u>	<u>SUP. DEC. REDUCIDA (ha)</u>	<u>SUP. PROPUESTA (ha)</u>
1700000005546103	41-066-009-00025-001	101000	OLIVAR-SIN VARIEDAD	S	51	23,05	0,21	0,21	0,21		0,21			0,21	0,21
1700000005546104	41-066-009-00027-001	101000	OLIVAR-SIN VARIEDAD	S	51	27,59	8,16	8,16	8,16		8,16			8,16	8,16

RESUMEN DE PAGOS

<u>IMPORTE ( Euros )</u>				
	<u>PROPUESTO</u>	<u>FEADER (Eje 2)</u>	<u>MAGRAMA</u>	<u>CAGPDS</u>
Propuesto a pagar	955,35	716,51	102,70	136,14

APLICACIÓN DE REDUCCIONES Y SANCIONES

<u>Importe Calculado</u>	<u>Importe prereduc.</u>	<u>Admisibilidad y compromisos</u>	<u>Presentación tardía</u>	<u>Omisión declaración</u>	<u>Condicionabilidad</u>	<u>PROPUESTO</u>	<u>IMPORTE ( Euros )</u>			
							<u>FEADER (Eje 2)</u>	<u>MAGRAMA</u>	<u>CAGPDS</u>	
955,35	955,35	0,00	0,00	0,00	0,00	955,35	716,51	102,70	136,14	
						<b>TOTAL</b>	955,35	716,51	102,70	136,14



<u>APELLIDOS Y NOMBRE / RAZÓN SOCIAL</u>	<u>NIF</u>	<u>EXPEDIENTE</u>	<u>ANUALIDAD DE PAGO</u>
CARICOL RODRIGUEZ RAFAEL	****2252*	1213756	4ª

**IMPORTES POR ANUALIDAD**

	<u>2015</u>	<u>2016</u>	<u>2017</u>	<u>2018</u>	<u>2019</u>
IMPORTE MÁXIMO SUBVENCIONABLE	717,94 €	717,94 €	708,81 €	688,26 €	688,26 €
IMPORTE MEDIO DE TRANSFERENCIA (€/ha)	114,14 €	114,14 €	114,14 €	114,14 €	114,14 €

**RESUMEN DE UNIDADES**

<u>Cód</u>	<u>GRUPO DE PAGO</u>	<u>Sup. Dec. Admisible (ha)</u>	<u>Sup. Comprometida (ha)</u>	<u>Sup. ajustada compromiso (1) (ha)</u>	<u>% sobredec.</u>	<u>Sup. Propuesta (ha)</u>	<u>Importe Declarado</u>	<u>Importe Topado</u>	<u>Importe Propuesto</u>	<u>Importe tras sobredec.</u>
51	AGRICULTURA MONTAÑA OLIVAR	6,04		6,03	0,00	6,03	688,26	688,26	688,26	688,26
	<b>TOTAL</b>	6,04	6,03	6,03		6,03	688,26	688,26	688,26	688,26

**RECINTOS PROPUESTOS**

<u>REF.</u>	<u>REFERENCIA SIGPAC</u>	<u>CULTIVO</u>	<u>DESCRIPCIÓN CULTIVO</u>	<u>S/R</u>	<u>G. PAGO</u>	<u>PEND. MEDIA (%)</u>	<u>SUP. DEC. ADMISIBLE (ha)</u>	<u>SUP. COMPROM. (ha)</u>	<u>SUP. AJUSTADA COMPROM. (1) (ha)</u>	<u>SUP. CONY. SIGPAC (ha)</u>	<u>SUP. CERTIF. (ha)</u>	<u>SUP. CAMPO (ha)</u>	<u>SUP. CAMPO DETER. CULT. DECLARADO (ha)</u>	<u>SUP. DEC. REDUCIDA (ha)</u>	<u>SUP. PROPUESTA (ha)</u>
1700000005546173	41-033-024-00006-005	101000	OLIVAR-SIN VARIEDAD	S	51	21,40	0,06	0,06	0,06		0,06			0,06	0,06
1700000005546175	41-033-024-00007-003	101000	OLIVAR-SIN VARIEDAD	S	51	31,55	5,97	5,96	5,96		5,97			5,96	5,96
1700000005546176	41-033-024-00017-003	101000	OLIVAR-SIN VARIEDAD	S	51	27,99	0,01	0,01	0,01		0,01			0,01	0,01

**RESUMEN DE PAGOS**

	<u>IMPORTE ( Euros )</u>			
	<u>PROPUESTO</u>	<u>FEADER (Eje 2)</u>	<u>MAGRAMA</u>	<u>CAGPDS</u>
Propuesto a pagar	688,26	516,20	73,99	98,07

**APLICACIÓN DE REDUCCIONES Y SANCIONES**

<u>Importe Calculado</u>	<u>Importe prereduc.</u>	<u>Admisibilidad y compromisos</u>	<u>Presentación tardía</u>	<u>Omisión declaración</u>	<u>Condicionabilidad</u>	<u>PROPUESTO</u>	<u>FEADER (Eje 2)</u>	<u>MAGRAMA</u>	<u>CAGPDS</u>	
688,26	688,26	0,00	0,00	0,00	0,00	688,26	516,20	73,99	98,07	
						<b>TOTAL</b>	688,26	516,20	73,99	98,07

**INCIDENCIAS****INCIDENCIA DESCRIPCIÓN**

80405 Cultivo, variedad, regimen y/o uso del recinto SIGPAC no compatible con la operación (anexo III.I, Orden 26 mayo 2015)  
Ref:1700000005546174 Recinto:41-033-024-00006-015 Cultivo:101000 OLIVAR-SIN VARIEDAD Secano Uso:PA



<u>APELLIDOS Y NOMBRE / RAZÓN SOCIAL</u>	<u>NIF</u>	<u>EXPEDIENTE</u>	<u>ANUALIDAD DE PAGO</u>
CARMONA ALVAREZ JUAN PEDRO	****3617*	1026190	4ª

**IMPORTE POR ANUALIDAD**

	<u>2015</u>	<u>2016</u>	<u>2017</u>	<u>2018</u>	<u>2019</u>
IMPORTE MÁXIMO SUBVENCIONABLE	473,68 €	473,68 €	473,68 €	473,68 €	473,68 €
IMPORTE MEDIO DE TRANSFERENCIA (€/ha)	114,14 €	114,14 €	114,14 €	114,14 €	114,14 €

**RESUMEN DE UNIDADES**

<u>Cód</u>	<u>GRUPO DE PAGO</u>	<u>Sup. Dec. Admisible (ha)</u>	<u>Sup. Comprometida (ha)</u>	<u>Sup. ajustada compromiso (1) (ha)</u>	<u>% sobredec.</u>	<u>Sup. Propuesta (ha)</u>	<u>Importe Declarado</u>	<u>Importe Topado</u>	<u>Importe Propuesto</u>	<u>Importe tras sobredec.</u>
51	AGRICULTURA MONTAÑA OLIVAR	4,15		4,15	0,00	4,15	473,68	473,68	473,68	473,68
	<b>TOTAL</b>	4,15	4,15	4,15		4,15	473,68	473,68	473,68	473,68

**RECINTOS PROPUESTOS**

<u>REE.</u>	<u>REFERENCIA SIGPAC</u>	<u>CULTIVO DESCRIPCIÓN CULTIVO</u>	<u>S/R</u>	<u>G. PAGO</u>	<u>PEND. MEDIA (%)</u>	<u>SUP. ADMISIBLE (ha)</u>	<u>SUP. COMPROM. (ha)</u>	<u>SUP. AJUSTADA COMPROM. (1) (ha)</u>	<u>SUP. CONY. SIGPAC (ha)</u>	<u>SUP. CERTIF. (ha)</u>	<u>SUP. CAMPO (ha)</u>	<u>SUP. CAMPO DETER. CULT. DECLARADO (ha)</u>	<u>SUP. DEC. REDUCIDA (ha)</u>	<u>SUP. PROPUESTA (ha)</u>
170000005542267	41-078-001-00038-002	101000 OLIVAR-SIN VARIEDAD	S	51	21,31	4,15	4,15	4,15		4,15			4,15	4,15

**RESUMEN DE PAGOS**

	<u>IMPORTE ( Euros )</u>			
	<u>PROPUESTO</u>	<u>FEADER (Eje 2)</u>	<u>MAGRAMA</u>	<u>CAGPDS</u>
Propuesto a pagar	473,68	355,26	50,92	67,50

**APLICACIÓN DE REDUCCIONES Y SANCIONES**

<u>Importe Calculado</u>	<u>Importe prereduc.</u>	<u>Admisibilidad y compromisos</u>	<u>Presentación tardía</u>	<u>Omisión declaración</u>	<u>Condicionabilidad</u>	<u>IMPORTE ( Euros )</u>				
						<u>PROPUESTO</u>	<u>FEADER (Eje 2)</u>	<u>MAGRAMA</u>	<u>CAGPDS</u>	
473,68	473,68	0,00	0,00	0,00	0,00	473,68	355,26	50,92	67,50	
						<b>TOTAL</b>	473,68	355,26	50,92	67,50



<u>APELLIDOS Y NOMBRE / RAZÓN SOCIAL</u>	<u>NIF</u>	<u>EXPEDIENTE</u>	<u>ANUALIDAD DE PAGO</u>
CARMONA ANGUITA ANA	****2830*	1108410	4ª

**IMPORTES POR ANUALIDAD**

	<u>2015</u>	<u>2016</u>	<u>2017</u>	<u>2018</u>	<u>2019</u>
IMPORTE MÁXIMO SUBVENCIONABLE	459,98 €	459,98 €	459,98 €	459,98 €	457,70 €
IMPORTE MEDIO DE TRANSFERENCIA (€/ha)	114,14 €	114,14 €	114,14 €	114,14 €	114,14 €

**RESUMEN DE UNIDADES**

<u>Cód</u>	<u>GRUPO DE PAGO</u>	<u>Sup. Dec. Admisible (ha)</u>	<u>Sup. Comprometida (ha)</u>	<u>Sup. ajustada compromiso (1) (ha)</u>	<u>% sobredec.</u>	<u>Sup. Propuesta (ha)</u>	<u>Importe Declarado</u>	<u>Importe Topado</u>	<u>Importe Propuesto</u>	<u>Importe tras sobredec.</u>
51	AGRICULTURA MONTAÑA OLIVAR	4,01		4,01	0,00	4,01	457,70	457,70	457,70	457,70
	<b>TOTAL</b>	4,01	4,03	4,01		4,01	457,70	457,70	457,70	457,70

**RECINTOS PROPUESTOS**

<u>REE.</u>	<u>REFERENCIA SIGPAC</u>	<u>CULTIVO</u>	<u>DESCRIPCIÓN CULTIVO</u>	<u>S/R</u>	<u>G. PAGO</u>	<u>PEND. MEDIA (%)</u>	<u>SUP. DEC. ADMISIBLE (ha)</u>	<u>SUP. COMPROM. (ha)</u>	<u>SUP. AJUSTADA COMPROM. (1) (ha)</u>	<u>SUP. CONY. SIGPAC (ha)</u>	<u>SUP. CERTIF. (ha)</u>	<u>SUP. CAMPO (ha)</u>	<u>SUP. CAMPO DETER. CULT. DECLARADO (ha)</u>	<u>SUP. DEC. REDUCIDA (ha)</u>	<u>SUP. PROPUESTA (ha)</u>
1700000005305874	41-074-001-00052-002	101000	OLIVAR-SIN VARIEDAD	S	51	22,41	4,01	4,03	4,01	4,03	4,03			4,01	4,01

**RESUMEN DE PAGOS**

	<u>IMPORTE ( Euros )</u>			
	<u>PROPUESTO</u>	<u>FEADER (Eje 2)</u>	<u>MAGRAMA</u>	<u>CAGPDS</u>
Propuesto a pagar	457,70	343,28	49,20	65,22

**APLICACIÓN DE REDUCCIONES Y SANCIONES**

<u>Importe Calculado</u>	<u>Importe prereduc.</u>	<u>Admisibilidad y compromisos</u>	<u>Presentación tardía</u>	<u>Omisión declaración</u>	<u>Condicionabilidad</u>	<u>PROPUESTO</u>	<u>FEADER (Eje 2)</u>	<u>MAGRAMA</u>	<u>CAGPDS</u>	
457,70	457,70	0,00	0,00	0,00	0,00	457,70	343,28	49,20	65,22	
						<b>TOTAL</b>	<b>457,70</b>	<b>343,28</b>	<b>49,20</b>	<b>65,22</b>



<u>APELLIDOS Y NOMBRE / RAZÓN SOCIAL</u>	<u>NIF</u>	<u>EXPEDIENTE</u>	<u>ANUALIDAD DE PAGO</u>
CARMONA ANGUITA DOLORES	****6769*	1108485	4ª

**IMPORTE POR ANUALIDAD**

	<u>2015</u>	<u>2016</u>	<u>2017</u>	<u>2018</u>	<u>2019</u>
IMPORTE MÁXIMO SUBVENCIONABLE	459,98 €	459,98 €	459,98 €	459,98 €	459,98 €
IMPORTE MEDIO DE TRANSFERENCIA (€/ha)	114,14 €	114,14 €	114,14 €	114,14 €	114,14 €

**RESUMEN DE UNIDADES**

<u>Cód</u>	<u>GRUPO DE PAGO</u>	<u>Sup. Dec. Admisible (ha)</u>	<u>Sup. Comprometida (ha)</u>	<u>Sup. ajustada compromiso (1) (ha)</u>	<u>% sobredec.</u>	<u>Sup. Propuesta (ha)</u>	<u>Importe Declarado</u>	<u>Importe Topado</u>	<u>Importe Propuesto</u>	<u>Importe tras sobredec.</u>
51	AGRICULTURA MONTAÑA OLIVAR	4,03		4,03	0,00	4,03	459,98	459,98	459,98	459,98
	<b>TOTAL</b>	4,03	4,03	4,03		4,03	459,98	459,98	459,98	459,98

**RECINTOS PROPUESTOS**

<u>REE.</u>	<u>REFERENCIA SIGPAC</u>	<u>CULTIVO DESCRIPCIÓN CULTIVO</u>	<u>S/R G. PAGO</u>	<u>PEND. MEDIA (%)</u>	<u>SUP. DEC. ADMISIBLE (ha)</u>	<u>SUP. COMPROM. (ha)</u>	<u>SUP. AJUSTADA COMPROM. (1) (ha)</u>	<u>SUP. CONY. SIGPAC (ha)</u>	<u>SUP. CERTIF. (ha)</u>	<u>SUP. CAMPO (ha)</u>	<u>SUP. CAMPO DETER. CULT. DECLARADO (ha)</u>	<u>SUP. DEC. REDUCIDA (ha)</u>	<u>SUP. PROPUESTA (ha)</u>
1700000005305875	41-074-001-00052-002	101000 OLIVAR-SIN VARIEDAD	S 51	22,41	4,03	4,03	4,03	4,03	4,03			4,03	4,03

**RESUMEN DE PAGOS**

	<u>IMPORTE ( Euros )</u>			
	<u>PROPUESTO</u>	<u>FEADER (Eje 2)</u>	<u>MAGRAMA</u>	<u>CAGPDS</u>
Propuesto a pagar	459,98	344,99	49,45	65,54

**APLICACIÓN DE REDUCCIONES Y SANCIONES**

<u>Importe Calculado</u>	<u>Importe prereduc.</u>	<u>Admisibilidad y compromisos</u>	<u>Presentación tardía</u>	<u>Omisión declaración</u>	<u>Condicionabilidad</u>	<u>PROPUESTO</u>	<u>FEADER (Eje 2)</u>	<u>MAGRAMA</u>	<u>CAGPDS</u>	
459,98	459,98	0,00	0,00	0,00	0,00	459,98	344,99	49,45	65,54	
						<b>TOTAL</b>	459,98	344,99	49,45	65,54





<u>APELLIDOS Y NOMBRE / RAZÓN SOCIAL</u>	<u>NIF</u>	<u>EXPEDIENTE</u>	<u>ANUALIDAD DE PAGO</u>
CARMONA ANGUITA FRANCISCA	****1452*	1108364	4ª

**IMPORTE POR ANUALIDAD**

	<u>2015</u>	<u>2016</u>	<u>2017</u>	<u>2018</u>	<u>2019</u>
<b>IMPORTE MÁXIMO SUBVENCIONABLE</b>	459,98 €	459,98 €	459,98 €	459,98 €	459,98 €
<b>IMPORTE MEDIO DE TRANSFERENCIA (€/ha)</b>	114,14 €	114,14 €	114,14 €	114,14 €	114,14 €

**RESUMEN DE UNIDADES**

<u>Cód</u>	<u>GRUPO DE PAGO</u>	<u>Sup. Dec. Admisible (ha)</u>	<u>Sup. Comprometida (ha)</u>	<u>Sup. ajustada compromiso (1) (ha)</u>	<u>% sobredec.</u>	<u>Sup. Propuesta (ha)</u>	<u>Importe Declarado</u>	<u>Importe Topado</u>	<u>Importe Propuesto</u>	<u>Importe tras sobredec.</u>
51	AGRICULTURA MONTAÑA OLIVAR	4,03		4,03	0,00	4,03	459,98	459,98	459,98	459,98
	<b>TOTAL</b>	4,03	4,03	4,03		4,03	459,98	459,98	459,98	459,98

**RECINTOS PROPUESTOS**

<u>REE.</u>	<u>REFERENCIA SIGPAC</u>	<u>CULTIVO DESCRIPCIÓN CULTIVO</u>	<u>S/R G.PAGO</u>	<u>PEND. MEDIA (%)</u>	<u>SUP. DEC. ADMISIBLE (ha)</u>	<u>SUP. COMPROM. (ha)</u>	<u>SUP. AJUSTADA COMPROM. (1) (ha)</u>	<u>SUP. CONY. SIGPAC (ha)</u>	<u>SUP. CERTIF. (ha)</u>	<u>SUP. CAMPO (ha)</u>	<u>SUP. CAMPO DETER. CULT. DECLARADO (ha)</u>	<u>SUP. DEC. REDUCIDA (ha)</u>	<u>SUP. PROPUESTA (ha)</u>
1700000005305871	41-074-001-00052-002	101000 OLIVAR-SIN VARIEDAD	S 51	22,41	4,03	4,03	4,03	4,03	4,03			4,03	4,03

**RESUMEN DE PAGOS**

	<u>IMPORTE ( Euros )</u>			
	<u>PROPUESTO</u>	<u>FEADER (Eje 2)</u>	<u>MAGRAMA</u>	<u>CAGPDS</u>
Propuesto a pagar	459,98	344,99	49,45	65,54

**APLICACIÓN DE REDUCCIONES Y SANCIONES**

<u>Importe Calculado</u>	<u>Importe prereduc.</u>	<u>Admisibilidad y compromisos</u>	<u>Presentación tardía</u>	<u>Omisión declaración</u>	<u>Condicionabilidad</u>	<u>PROPUESTO</u>	<u>FEADER (Eje 2)</u>	<u>MAGRAMA</u>	<u>CAGPDS</u>	
459,98	459,98	0,00	0,00	0,00	0,00	459,98	344,99	49,45	65,54	
						<b>TOTAL</b>	<b>459,98</b>	<b>344,99</b>	<b>49,45</b>	<b>65,54</b>



(1) Superficie declarada admisible ajustada con la superficie comprometida.  
 (2) Factor de penalización valorando el alcance para el tipo de compromiso.

<u>APELLIDOS Y NOMBRE / RAZÓN SOCIAL</u>	<u>NIF</u>	<u>EXPEDIENTE</u>	<u>ANUALIDAD DE PAGO</u>
CARMONA GARCIA MANUEL	***7704*	1062436	4ª

IMPORTE POR ANUALIDAD

	<u>2015</u>	<u>2016</u>	<u>2017</u>	<u>2018</u>	<u>2019</u>
IMPORTE MÁXIMO SUBVENCIONABLE	442,86 €	442,86 €	442,86 €	442,86 €	442,86 €
IMPORTE MEDIO DE TRANSFERENCIA (€/ha)	114,14 €	114,14 €	114,14 €	114,14 €	114,14 €

RESUMEN DE UNIDADES

<u>Cód</u>	<u>GRUPO DE PAGO</u>	<u>Sup. Dec. Admisible (ha)</u>	<u>Sup. Comprometida (ha)</u>	<u>Sup. ajustada compromiso (1) (ha)</u>	<u>% sobredec.</u>	<u>Sup. Propuesta (ha)</u>	<u>Importe Declarado</u>	<u>Importe Topado</u>	<u>Importe Propuesto</u>	<u>Importe tras sobredec.</u>
51	AGRICULTURA MONTAÑA OLIVAR	4,12		3,88	0,00	3,88	442,86	442,86	442,86	442,86
	<b>TOTAL</b>	4,12	3,88	3,88		3,88	442,86	442,86	442,86	442,86

RECINTOS PROPUESTOS

<u>REE.</u>	<u>REFERENCIA SIGPAC</u>	<u>CULTIVO</u>	<u>DESCRIPCIÓN CULTIVO</u>	<u>S/R</u>	<u>G.PAGO</u>	<u>PEND. MEDIA (%)</u>	<u>SUP. ADMISIBLE (ha)</u>	<u>SUP. COMPROM. (ha)</u>	<u>SUP. AJUSTADA COMPROM. (1) (ha)</u>	<u>SUP. CONY. SIGPAC (ha)</u>	<u>SUP. CERTIF. (ha)</u>	<u>SUP. CAMPO (ha)</u>	<u>SUP. CAMPO DETER. CULT. DECLARADO (ha)</u>	<u>SUP. DEC. REDUCIDA (ha)</u>	<u>SUP. PROPUESTA (ha)</u>
170000002655300	41-002-006-00082-001	101000	OLIVAR-SIN VARIEDAD	S	51	30,54	4,12	3,88	3,88		4,12			3,88	3,88

RESUMEN DE PAGOS

	<u>IMPORTE ( Euros )</u>			
	<u>PROPUESTO</u>	<u>FEADER (Eje 2)</u>	<u>MAGRAMA</u>	<u>CAGPDS</u>
Propuesto a pagar	442,86	332,15	47,61	63,10

APLICACIÓN DE REDUCCIONES Y SANCIONES

<u>Importe Calculado</u>	<u>Importe prereduc.</u>	<u>Admisibilidad y compromisos</u>	<u>Presentación tardía</u>	<u>Omisión declaración</u>	<u>Condicionabilidad</u>	<u>PROPUESTO</u>	<u>FEADER (Eje 2)</u>	<u>MAGRAMA</u>	<u>CAGPDS</u>	
442,86	442,86	0,00	0,00	0,00	0,00	442,86	332,15	47,61	63,10	
						<b>TOTAL</b>	<b>442,86</b>	<b>332,15</b>	<b>47,61</b>	<b>63,10</b>



**APELLIDOS Y NOMBRE / RAZÓN SOCIAL**

CARMONA GORDILLO JUAN VENTURA

**NIF**

\*\*\*\*1212\*

**EXPEDIENTE**

1147715

**ANUALIDAD DE PAGO**

4ª

**IMPORTE POR ANUALIDAD**

	2015	2016	2017	2018	2019
IMPORTE MÁXIMO SUBVENCIONABLE	4.507,39 €	4.507,39 €	4.435,48 €	4.430,91 €	4.420,64 €
IMPORTE MEDIO DE TRANSFERENCIA (€/ha)	114,14 €	114,14 €	114,14 €	114,14 €	114,14 €

**RESUMEN DE UNIDADES**

Cód	GRUPO DE PAGO	Sup. Dec. Admisible (ha)	Sup. Comprometida (ha)	Sup. ajustada compromiso (1) (ha)	% sobredec.	Sup. Propuesta (ha)	Importe Declarado	Importe Topado	Importe Propuesto	Importe tras sobredec.
51	AGRICULTURA MONTAÑA OLIVAR	38,73		38,73	0,00	38,73	4.420,64	4.420,64	4.420,64	4.420,64
	<b>TOTAL</b>	38,73	38,82	38,73		38,73	4.420,64	4.420,64	4.420,64	4.420,64

**RECINTOS PROPUESTOS**

REE.	REFERENCIA SIGPAC	CULTIVO DESCRIPCIÓN CULTIVO	S/R	G.PAGO	PEND. MEDIA (%)	SUP. DEC. ADMISIBLE (ha)	SUP. COMPROM. (ha)	SUP. AJUSTADA COMPR.(1) (ha)	SUP. CONY. SIGPAC (ha)	SUP. CERTIE. (ha)	SUP. CAMPO (ha)	SUP. CAMPO DETER. CULT. DECLARADO (ha)	SUP. DEC. REDUCIDA (ha)	SUP. PROPUESTA (ha)
4146414	41-032-002-00097-001	101000 OLIVAR-SIN VARIEDAD	S	51	23,48	1,11	1,20	1,11	1,11	1,11			1,11	1,11
1700000007210745	41-032-003-00110-002	101000 OLIVAR-SIN VARIEDAD	S	51	23,35	3,45	3,45	3,45	3,45	3,45			3,45	3,45
1700000007210746	41-032-003-00110-012	101000 OLIVAR-SIN VARIEDAD	S	51	27,82	0,51	0,51	0,51	0,51	0,51			0,51	0,51
1700000007210747	41-032-003-00118-008	101000 OLIVAR-SIN VARIEDAD	S	51	24,53	2,90	2,90	2,90	2,90	2,90			2,90	2,90
1700000007210750	41-032-003-00118-001	101000 OLIVAR-SIN VARIEDAD	S	51	26,70	24,15	24,15	24,15	24,15	24,15			24,15	24,15
1700000007210753	41-032-003-00110-003	101000 OLIVAR-SIN VARIEDAD	S	51	20,32	1,97	1,97	1,97	1,97	1,97			1,97	1,97
1700000007210765	41-032-002-00091-001	101000 OLIVAR-SIN VARIEDAD	S	51	27,28	2,10	2,10	2,10	2,10	2,10			2,10	2,10
1700000007210768	41-032-002-00085-001	101000 OLIVAR-SIN VARIEDAD	S	51	29,53	2,54	2,54	2,54	2,54	2,54			2,54	2,54

**RESUMEN DE PAGOS**

	IMPORTE ( Euros )			
	PROPUESTO	FEADER (Eje 2)	MAGRAMA	CAGPDS
Propuesto a pagar	4.420,64	3.315,48	475,22	629,94

**APLICACIÓN DE REDUCCIONES Y SANCIONES**

Importe Calculado	Importe prereduc.	Admisibilidad y compromisos	Presentación tardía	Omisión declaración	Condicionidad	PROPUESTO	IMPORTE ( Euros )			
							FEADER (Eje 2)	MAGRAMA	CAGPDS	
4.420,64	4.420,64	0,00	0,00	0,00	0,00	4.420,64	3.315,48	475,22	629,94	
						<b>TOTAL</b>	4.420,64	3.315,48	475,22	629,94



<u>APELLIDOS Y NOMBRE / RAZÓN SOCIAL</u>	<u>NIF</u>	<u>EXPEDIENTE</u>	<u>ANUALIDAD DE PAGO</u>
CARMONA SERNA JAIME	****0688*	1054510	4ª

**IMPORTE POR ANUALIDAD**

	<u>2015</u>	<u>2016</u>	<u>2017</u>	<u>2018</u>	<u>2019</u>
IMPORTE MÁXIMO SUBVENCIONABLE	0,00 €	3.547,47 €	3.547,47 €	3.547,47 €	3.547,47 €
IMPORTE MEDIO DE TRANSFERENCIA (€/ha)	0,00 €	114,14 €	114,14 €	114,14 €	114,14 €

**RESUMEN DE UNIDADES**

<u>Cód</u>	<u>GRUPO DE PAGO</u>	<u>Sup. Dec. Admisible (ha)</u>	<u>Sup. Comprometida (ha)</u>	<u>Sup. ajustada compromiso (1) (ha)</u>	<u>% sobredec.</u>	<u>Sup. Propuesta (ha)</u>	<u>Importe Declarado</u>	<u>Importe Topado</u>	<u>Importe Propuesto</u>	<u>Importe tras sobredec.</u>
51	AGRICULTURA MONTAÑA OLIVAR	31,08		31,08	0,00	31,08	3.547,47	3.547,47	3.547,47	3.547,47
	<b>TOTAL</b>	31,08	31,08	31,08		31,08	3.547,47	3.547,47	3.547,47	3.547,47

**RECINTOS PROPUESTOS**

<u>REF.</u>	<u>REFERENCIA SIGPAC</u>	<u>CULTIVO</u>	<u>DESCRIPCIÓN CULTIVO</u>	<u>S/R</u>	<u>G. PAGO</u>	<u>PEND. MEDIA (%)</u>	<u>SUP. DEC. ADMISIBLE (ha)</u>	<u>SUP. COMPROM. (ha)</u>	<u>SUP. AJUSTADA COMPROM. (1) (ha)</u>	<u>SUP. CONY. SIGPAC (ha)</u>	<u>SUP. CERTIF. (ha)</u>	<u>SUP. CAMPO (ha)</u>	<u>SUP. CAMPO DETER. CULT. DECLARADO (ha)</u>	<u>SUP. DEC. REDUCIDA (ha)</u>	<u>SUP. PROPUESTA (ha)</u>
1700000006822105	41-032-002-00112-001	101000	OLIVAR-SIN VARIEDAD	S	51	26,80	7,50	7,50	7,50		7,50			7,50	7,50
1700000006822106	41-032-002-00112-003	101000	OLIVAR-SIN VARIEDAD	S	51	24,29	0,95	0,95	0,95		0,95			0,95	0,95
1700000006822107	41-032-002-00113-001	101000	OLIVAR-SIN VARIEDAD	S	51	28,04	22,63	22,63	22,63		22,63			22,63	22,63

**RESUMEN DE PAGOS**

<u>IMPORTE ( Euros )</u>			
<u>FEADER</u>			
<u>PROPUESTO</u>	<u>(Eje 2)</u>	<u>MAGRAMA</u>	<u>CAGPDS</u>
Propuesto a pagar	3.547,47	2.660,60	381,35
			505,52

**APLICACIÓN DE REDUCCIONES Y SANCIONES**

<u>Importe Calculado</u>	<u>Importe prerreduc.</u>	<u>Admisibilidad y compromisos</u>	<u>Presentación tardía</u>	<u>Omisión declaración</u>	<u>Condicionabilidad</u>	<u>PROPUESTO</u>	<u>FEADER (Eje 2)</u>	<u>MAGRAMA</u>	<u>CAGPDS</u>
3.547,47	3.547,47	0,00	0,00	0,00	0,00	3.547,47	2.660,60	381,35	505,52
						<b>TOTAL</b>	3.547,47	2.660,60	381,35
									505,52

**INCIDENCIAS****INCIDENCIA DESCRIPCIÓN**

80421 Solicita recinto que no está comprometido para la operación.  
Ref:1700000006822108 Recinto:41-032-002-00114-001 Cultivo:101000 OLIVAR-SIN VARIEDAD Secano



<u>APELLIDOS Y NOMBRE / RAZÓN SOCIAL</u>	<u>NIF</u>	<u>EXPEDIENTE</u>	<u>ANUALIDAD DE PAGO</u>
CARRANZA CRUZ JERONIMO	****3566*	1083567	4ª

IMPORTE POR ANUALIDAD

	<u>2015</u>	<u>2016</u>	<u>2017</u>	<u>2018</u>	<u>2019</u>
IMPORTE MÁXIMO SUBVENCIONABLE	1.047,81 €	1.047,81 €	1.016,99 €	1.016,99 €	1.016,99 €
IMPORTE MEDIO DE TRANSFERENCIA (€/ha)	114,14 €	114,14 €	114,14 €	114,14 €	114,14 €

RESUMEN DE UNIDADES

<u>Cód</u>	<u>GRUPO DE PAGO</u>	<u>Sup. Dec. Admisible (ha)</u>	<u>Sup. Comprometida (ha)</u>	<u>Sup. ajustada compromiso (1) (ha)</u>	<u>% sobredec.</u>	<u>Sup. Propuesta (ha)</u>	<u>Importe Declarado</u>	<u>Importe Topado</u>	<u>Importe Propuesto</u>	<u>Importe tras sobredec.</u>
51	AGRICULTURA MONTAÑA OLIVAR	8,91		8,91	0,00	8,91	1.016,99	1.016,99	1.016,99	1.016,99
	<b>TOTAL</b>	8,91	8,91	8,91		8,91	1.016,99	1.016,99	1.016,99	1.016,99

RECINTOS PROPUESTOS

<u>REE.</u>	<u>REFERENCIA SIGPAC</u>	<u>CULTIVO</u>	<u>DESCRIPCIÓN CULTIVO</u>	<u>S/R</u>	<u>G.PAGO</u>	<u>PEND. MEDIA (%)</u>	<u>SUP. DEC. ADMISIBLE (ha)</u>	<u>SUP. COMPROM. (ha)</u>	<u>SUP. AJUSTADA COMPROM. (1) (ha)</u>	<u>SUP. CONY. SIGPAC (ha)</u>	<u>SUP. CERTIF. (ha)</u>	<u>SUP. CAMPO (ha)</u>	<u>SUP. CAMPO DETER. CULT. DECLARADO (ha)</u>	<u>SUP. DEC. REDUCIDA (ha)</u>	<u>SUP. PROPUESTA (ha)</u>
1700000002576589	41-032-020-00008-002	101000	OLIVAR-SIN VARIEDAD	S	51	24,51	8,91	8,91	8,91		8,91			8,91	8,91

RESUMEN DE PAGOS

<u>IMPORTE ( Euros )</u>				
	<u>PROPUESTO</u>	<u>FEADER (Eje 2)</u>	<u>MAGRAMA</u>	<u>CAGPDS</u>
Propuesto a pagar	1.016,99	762,74	109,33	144,92

APLICACIÓN DE REDUCCIONES Y SANCIONES

<u>Importe Calculado</u>	<u>Importe prereduc.</u>	<u>Admisibilidad y compromisos</u>	<u>Presentación tardía</u>	<u>Omisión declaración</u>	<u>Condicionabilidad</u>	<u>PROPUESTO</u>	<u>FEADER (Eje 2)</u>	<u>MAGRAMA</u>	<u>CAGPDS</u>	
1.016,99	1.016,99	0,00	0,00	0,00	0,00	1.016,99	762,74	109,33	144,92	
						<b>TOTAL</b>	<b>1.016,99</b>	<b>762,74</b>	<b>109,33</b>	<b>144,92</b>



**APELLIDOS Y NOMBRE / RAZÓN SOCIAL**

CARRASCAL ESPINO MANUEL

**NIF**

\*\*\*\*3394\*

**EXPEDIENTE**

1182541

**ANUALIDAD DE PAGO**

4ª

**IMPORTE POR ANUALIDAD**

	2015	2016	2017	2018	2019
IMPORTE MÁXIMO SUBVENCIONABLE	170,07 €	170,07 €	170,07 €	170,07 €	168,93 €
IMPORTE MEDIO DE TRANSFERENCIA (€/ha)	114,14 €	114,14 €	114,14 €	114,14 €	114,14 €

**RESUMEN DE UNIDADES**

Cód	GRUPO DE PAGO	Sup. Dec. Admisible (ha)	Sup. Comprometida (ha)	Sup. ajustada compromiso (1) (ha)	% sobredec.	Sup. Propuesta (ha)	Importe Declarado	Importe Topado	Importe Propuesto	Importe tras sobredec.
51	AGRICULTURA MONTAÑA OLIVAR	1,48		1,48	0,00	1,48	168,93	168,93	168,93	168,93
	<b>TOTAL</b>	1,48	1,49	1,48		1,48	168,93	168,93	168,93	168,93

**RECINTOS PROPUESTOS**

REE.	REFERENCIA SIGPAC	CULTIVO	DESCRIPCIÓN CULTIVO	S/R	G. PAGO	PEND. MEDIA (%)	SUP. DEC. ADMISIBLE (ha)	SUP. COMPROM. (ha)	SUP. AJUSTADA COMPROM. (1) (ha)	SUP. CONY. SIGPAC (ha)	SUP. CERTIF. (ha)	SUP. CAMPO (ha)	SUP. CAMPO DETER. CULT. DECLARADO (ha)	SUP. DEC. REDUCIDA (ha)	SUP. PROPUESTA (ha)
1700000005104718	41-048-011-00123-001	101000	OLIVAR-SIN VARIEDAD	S	51	33,71	1,48	1,49	1,48	1,49	1,48			1,48	1,48

**RESUMEN DE PAGOS**

IMPORTE ( Euros )				
FEADER				
PROPUESTO	(Eje 2)	MAGRAMA	CAGPDS	
Propuesto a pagar	168,93	126,70	18,16	24,07

**APLICACIÓN DE REDUCCIONES Y SANCIONES**

IMPORTE ( Euros )									
Importe Calculado	Importe prereduc.	Admisibilidad y compromisos	Presentación tardía	Omisión declaración	Condicionabilidad	PROPUESTO	FEADER (Eje 2)	MAGRAMA	CAGPDS
168,93	168,93	0,00	0,00	0,00	0,00	168,93	126,70	18,16	24,07
<b>TOTAL</b>						168,93	126,70	18,16	24,07



(1) Superficie declarada admisible ajustada con la superficie comprometida.  
 (2) Factor de penalización valorando el alcance para el tipo de compromiso.

**APELLIDOS Y NOMBRE / RAZÓN SOCIAL**

CARRERA VELASCO LUCIA

**NIF**

\*\*\*6550\*

**EXPEDIENTE**

1116006

**ANUALIDAD DE PAGO**

4ª

**IMPORTES POR ANUALIDAD**

	2015	2016	2017	2018	2019
IMPORTE MÁXIMO SUBVENCIONABLE	633,48 €	633,48 €	619,78 €	607,22 €	555,86 €
IMPORTE MEDIO DE TRANSFERENCIA (€/ha)	114,14 €	114,14 €	114,14 €	114,14 €	114,14 €

**RESUMEN DE UNIDADES**

Cód	GRUPO DE PAGO	Sup. Dec. Admisible (ha)	Sup. Comprometida (ha)	Sup. ajustada compromiso (1) (ha)	% sobredec.	Sup. Propuesta (ha)	Importe Declarado	Importe Topado	Importe Propuesto	Importe tras sobredec.
51	AGRICULTURA MONTAÑA OLIVAR	4,90		4,87	0,00	4,87	555,86	555,86	555,86	555,86
	<b>TOTAL</b>	4,90	5,32	4,87		4,87	555,86	555,86	555,86	555,86

**RECINTOS PROPUESTOS**

REE.	REFERENCIA SIGPAC	CULTIVO	DESCRIPCIÓN CULTIVO	S/R	G.PAGO	PEND. MEDIA (%)	SUP. DEC. ADMISIBLE (ha)	SUP. COMPROM. (ha)	SUP. AJUSTADA COMPR.(1) (ha)	SUP. CONY. SIGPAC (ha)	SUP. CERTIE. (ha)	SUP. CAMPO (ha)	SUP. CAMPO DETER. CULT. DECLARADO (ha)	SUP. DEC. REDUCIDA (ha)	SUP. PROPUESTA (ha)
4127512	41-009-028-00094-002	101000	OLIVAR-SIN VARIEDAD	S	51	28,43	2,90	2,92	2,90	2,90	2,90			2,90	2,90
1700000003550621	41-009-028-00033-002	101000	OLIVAR-SIN VARIEDAD	S	51	22,26	1,08	1,08	1,08	1,08	1,08			1,08	1,08
1700000003550628	41-009-028-00094-003	101000	OLIVAR-SIN VARIEDAD	S	51	30,84	0,21	0,19	0,19	0,21	0,21			0,19	0,19
1700000003550636	41-009-028-00142-001	101000	OLIVAR-SIN VARIEDAD	S	51	22,26	0,03	0,03	0,03	0,03	0,03			0,03	0,03
1700000003550637	41-009-028-00143-001	101000	OLIVAR-SIN VARIEDAD	S	51	21,45	0,44	0,44	0,44	0,44	0,44			0,44	0,44
1700000003550638	41-009-028-00146-002	101000	OLIVAR-SIN VARIEDAD	S	51	24,60	0,08	0,08	0,08	0,08	0,08			0,08	0,08
1700000003550639	41-009-028-00147-001	101000	OLIVAR-SIN VARIEDAD	S	51	22,93	0,08	0,08	0,08	0,08	0,08			0,08	0,08
1700000003550640	41-009-028-00148-001	101000	OLIVAR-SIN VARIEDAD	S	51	24,98	0,08	0,07	0,07	0,08	0,08			0,07	0,07

**RESUMEN DE PAGOS**

	<b>IMPORTE ( Euros )</b>			
	PROPUESTO	FEADER (Eje 2)	MAGRAMA	CAGPDS
Propuesto a pagar	555,86	416,90	59,75	79,21

**APLICACIÓN DE REDUCCIONES Y SANCIONES**

Importe Calculado	Importe prereduc.	Admisibilidad y compromisos	Presentación tardía	Omisión declaración	Condicionidad	PROPUESTO	<b>IMPORTE ( Euros )</b>			
							FEADER (Eje 2)	MAGRAMA	CAGPDS	
555,86	555,86	0,00	0,00	0,00	0,00	555,86	416,90	59,75	79,21	
						<b>TOTAL</b>	555,86	416,90	59,75	79,21



<u>APELLIDOS Y NOMBRE / RAZÓN SOCIAL</u>	<u>NIF</u>	<u>EXPEDIENTE</u>	<u>ANUALIDAD DE PAGO</u>
CASADO GARCIA VICENTE	****8074*	1105222	4ª

**IMPORTE POR ANUALIDAD**

	<u>2015</u>	<u>2016</u>	<u>2017</u>	<u>2018</u>	<u>2019</u>
<b>IMPORTE MÁXIMO SUBVENCIONABLE</b>	697,40 €	697,40 €	691,69 €	691,69 €	691,69 €
<b>IMPORTE MEDIO DE TRANSFERENCIA (€/ha)</b>	114,14 €	114,14 €	114,14 €	114,14 €	114,14 €

**RESUMEN DE UNIDADES**

<u>Cód</u>	<u>GRUPO DE PAGO</u>	<u>Sup. Dec. Admisible (ha)</u>	<u>Sup. Comprometida (ha)</u>	<u>Sup. ajustada compromiso (1) (ha)</u>	<u>% sobredec.</u>	<u>Sup. Propuesta (ha)</u>	<u>Importe Declarado</u>	<u>Importe Topado</u>	<u>Importe Propuesto</u>	<u>Importe tras sobredec.</u>
51	AGRICULTURA MONTAÑA OLIVAR	6,07		6,06	0,00	6,06	691,69	691,69	691,69	691,69
	<b>TOTAL</b>	6,07	6,06	6,06		6,06	691,69	691,69	691,69	691,69

**RECINTOS PROPUESTOS**

<u>REE.</u>	<u>REFERENCIA SIGPAC</u>	<u>CULTIVO</u>	<u>DESCRIPCIÓN CULTIVO</u>	<u>S/R</u>	<u>G. PAGO</u>	<u>PEND. MEDIA (%)</u>	<u>SUP. DEC. ADMISIBLE (ha)</u>	<u>SUP. COMPROM. (ha)</u>	<u>SUP. AJUSTADA COMPROM. (1) (ha)</u>	<u>SUP. CONY. SIGPAC (ha)</u>	<u>SUP. CERTIF. (ha)</u>	<u>SUP. CAMPO (ha)</u>	<u>SUP. CAMPO DETER. CULT. DECLARADO (ha)</u>	<u>SUP. DEC. REDUCIDA (ha)</u>	<u>SUP. PROPUESTA (ha)</u>
1700000005952256	41-078-001-00304-003	101000	OLIVAR-SIN VARIEDAD	S	51	34,27	2,88	2,88	2,88		2,88			2,88	2,88
1700000005952259	41-078-001-00398-004	101000	OLIVAR-SIN VARIEDAD	R	51	45,23	0,66	3,18	0,66		0,66			0,66	0,66
1700000005952260	41-078-001-00398-004	101000	OLIVAR-SIN VARIEDAD	S	51	45,23	2,53	3,18	2,53		2,53			2,52	2,52

**RESUMEN DE PAGOS**

<u>IMPORTE ( Euros )</u>				
	<u>PROPUESTO</u>	<u>FEADER (Eje 2)</u>	<u>MAGRAMA</u>	<u>CAGPDS</u>
Propuesto a pagar	691,69	518,77	74,36	98,56

**APLICACIÓN DE REDUCCIONES Y SANCIONES**

<u>Importe Calculado</u>	<u>Importe prereduc.</u>	<u>Admisibilidad y compromisos</u>	<u>Presentación tardía</u>	<u>Omisión declaración</u>	<u>Condicionalidad</u>	<u>IMPORTE ( Euros )</u>				
						<u>PROPUESTO</u>	<u>FEADER (Eje 2)</u>	<u>MAGRAMA</u>	<u>CAGPDS</u>	
691,69	691,69	0,00	0,00	0,00	0,00	691,69	518,77	74,36	98,56	
						<b>TOTAL</b>	691,69	518,77	74,36	98,56





<u>APELLIDOS Y NOMBRE / RAZÓN SOCIAL</u>	<u>NIF</u>	<u>EXPEDIENTE</u>	<u>ANUALIDAD DE PAGO</u>
CASTAÑEDA FLORES ANA	****2781*	1197254	4ª

IMPORTE POR ANUALIDAD

	<u>2015</u>	<u>2016</u>	<u>2017</u>	<u>2018</u>	<u>2019</u>
<b>IMPORTE MÁXIMO SUBVENCIONABLE</b>	2.160,67 €	2.160,67 €	2.160,67 €	2.160,67 €	2.154,96 €
<b>IMPORTE MEDIO DE TRANSFERENCIA (€/ha)</b>	114,14 €	114,14 €	114,14 €	114,14 €	114,14 €

RESUMEN DE UNIDADES

<u>Cód</u>	<u>GRUPO DE PAGO</u>	<u>Sup. Dec. Admisible (ha)</u>	<u>Sup. Comprometida (ha)</u>	<u>Sup. ajustada compromiso (1) (ha)</u>	<u>% sobredec.</u>	<u>Sup. Propuesta (ha)</u>	<u>Importe Declarado</u>	<u>Importe Topado</u>	<u>Importe Propuesto</u>	<u>Importe tras sobredec.</u>
51	AGRICULTURA MONTAÑA OLIVAR	19,04		18,88	0,00	18,88	2.154,96	2.154,96	2.154,96	2.154,96
	<b>TOTAL</b>	19,04	18,93	18,88		18,88	2.154,96	2.154,96	2.154,96	2.154,96

RECINTOS PROPUESTOS

<u>REE.</u>	<u>REFERENCIA SIGPAC</u>	<u>CULTIVO</u>	<u>DESCRIPCIÓN CULTIVO</u>	<u>S/R</u>	<u>G.PAGO</u>	<u>PEND. MEDIA (%)</u>	<u>SUP. DEC. ADMISIBLE (ha)</u>	<u>SUP. COMPROM. (ha)</u>	<u>SUP. AJUSTADA COMPROM. (1) (ha)</u>	<u>SUP. CONY. SIGPAC (ha)</u>	<u>SUP. CERTIF. (ha)</u>	<u>SUP. CAMPO (ha)</u>	<u>SUP. CAMPO DETER. CULT. DECLARADO (ha)</u>	<u>SUP. DEC. REDUCIDA (ha)</u>	<u>SUP. PROPUESTA (ha)</u>
1700000006264392	41-033-039-00009-001	101000	OLIVAR-SIN VARIEDAD	S	51	28,92	10,81	10,86	10,81	10,81	10,81			10,81	10,81
1700000006264393	41-033-038-00016-002	101000	OLIVAR-SIN VARIEDAD	S	51	38,53	8,23	8,07	8,07					8,07	8,07

RESUMEN DE PAGOS

<u>IMPORTE ( Euros )</u>				
	<u>PROPUESTO</u>	<u>FEADER (Eje 2)</u>	<u>MAGRAMA</u>	<u>CAGPDS</u>
Propuesto a pagar	2.154,96	1.616,22	231,66	307,08

APLICACIÓN DE REDUCCIONES Y SANCIONES

<u>Importe Calculado</u>	<u>Importe prereduc.</u>	<u>Admisibilidad y compromisos</u>	<u>Presentación tardía</u>	<u>Omisión declaración</u>	<u>Condicionalidad</u>	<u>PROPUESTO</u>	<u>IMPORTE ( Euros )</u>			
							<u>FEADER (Eje 2)</u>	<u>MAGRAMA</u>	<u>CAGPDS</u>	
2.154,96	2.154,96	0,00	0,00	0,00	0,00	2.154,96	1.616,22	231,66	307,08	
						<b>TOTAL</b>	2.154,96	1.616,22	231,66	307,08



**APELLIDOS Y NOMBRE / RAZÓN SOCIAL**

CASTILLEJO FALCON JOSE MANUEL

**NIF**

\*\*\*\*3507\*

**EXPEDIENTE**

1132999

**ANUALIDAD DE PAGO**

4ª

**IMPORTES POR ANUALIDAD**

	2015	2016	2017	2018	2019
IMPORTE MÁXIMO SUBVENCIONABLE	1.272,66 €	1.272,66 €	1.272,66 €	1.272,66 €	1.272,66 €
IMPORTE MEDIO DE TRANSFERENCIA (€/ha)	114,14 €	114,14 €	114,14 €	114,14 €	114,14 €

**RESUMEN DE UNIDADES**

Cód	GRUPO DE PAGO	Sup. Dec. Admisible (ha)	Sup. Comprometida (ha)	Sup. ajustada compromiso (1) (ha)	% sobredec.	Sup. Propuesta (ha)	Importe Declarado	Importe Topado	Importe Propuesto	Importe tras sobredec.
51	AGRICULTURA MONTAÑA OLIVAR	11,43		11,15	0,00	11,15	1.272,66	1.272,66	1.272,66	1.272,66
	<b>TOTAL</b>	11,43	11,15	11,15		11,15	1.272,66	1.272,66	1.272,66	1.272,66

**RECINTOS PROPUESTOS**

REE.	REFERENCIA SIGPAC	CULTIVO	DESCRIPCIÓN CULTIVO	S/R	G.PAGO	PEND. MEDIA (%)	SUP. DEC. ADMISIBLE (ha)	SUP. COMPROM. (ha)	SUP. AJUSTADA COMPROM. (1) (ha)	SUP. CONY. SIGPAC (ha)	SUP. CERTIF. (ha)	SUP. CAMPO (ha)	SUP. CAMPO DETER. CULT. DECLARADO (ha)	SUP. DEC. REDUCIDA (ha)	SUP. PROPUESTA (ha)
1700000006057632	41-002-012-00198-002	101000	OLIVAR-SIN VARIEDAD	S	51	23,05	0,44	0,44	0,44		0,44			0,44	0,44
1700000006057646	41-002-012-00373-005	101000	OLIVAR-SIN VARIEDAD	S	51	29,31	1,56	1,28	1,28		2,86			1,28	1,28
1700000006057647	41-002-012-00151-001	101000	OLIVAR-SIN VARIEDAD	S	51	21,80	4,47	4,47	4,47		4,47			4,47	4,47
1700000006057648	41-002-012-00171-002	101000	OLIVAR-SIN VARIEDAD	S	51	25,06	2,11	2,11	2,11		2,11			2,11	2,11
1700000006057649	41-002-012-00172-002	101000	OLIVAR-SIN VARIEDAD	S	51	25,60	2,85	2,85	2,85		2,85			2,85	2,85

**RESUMEN DE PAGOS**

IMPORTE ( Euros )			
FEADER			
PROPUESTO	(Eje 2)	MAGRAMA	CAGPDS
Propuesto a pagar	1.272,66	954,50	136,81
			181,35

**APLICACIÓN DE REDUCCIONES Y SANCIONES**

IMPORTE ( Euros )									
Importe Calculado	Importe prereduc.	Admisibilidad y compromisos	Presentación tardía	Omisión declaración	Condicionabilidad	PROPUESTO	FEADER (Eje 2)	MAGRAMA	CAGPDS
1.272,66	1.272,66	0,00	0,00	0,00	0,00	1.272,66	954,50	136,81	181,35
						<b>TOTAL</b>	1.272,66	954,50	136,81
									181,35



<u>APELLIDOS Y NOMBRE / RAZÓN SOCIAL</u>	<u>NIF</u>	<u>EXPEDIENTE</u>	<u>ANUALIDAD DE PAGO</u>
CASTILLO LOZANO JOSE	****5989*	1206654	4ª

**IMPORTE POR ANUALIDAD**

	<u>2015</u>	<u>2016</u>	<u>2017</u>	<u>2018</u>	<u>2019</u>
IMPORTE MÁXIMO SUBVENCIONABLE	228,28 €	228,28 €	228,28 €	228,28 €	228,28 €
IMPORTE MEDIO DE TRANSFERENCIA (€/ha)	114,14 €	114,14 €	114,14 €	114,14 €	114,14 €

**RESUMEN DE UNIDADES**

<u>Cód</u>	<u>GRUPO DE PAGO</u>	<u>Sup. Dec. Admisible (ha)</u>	<u>Sup. Comprometida (ha)</u>	<u>Sup. ajustada compromiso (1) (ha)</u>	<u>% sobredec.</u>	<u>Sup. Propuesta (ha)</u>	<u>Importe Declarado</u>	<u>Importe Topado</u>	<u>Importe Propuesto</u>	<u>Importe tras sobredec.</u>
51	AGRICULTURA MONTAÑA OLIVAR	2,00		2,00	0,00	2,00	228,28	228,28	228,28	228,28
	<b>TOTAL</b>	2,00	2,00	2,00		2,00	228,28	228,28	228,28	228,28

**RECINTOS PROPUESTOS**

<u>REE.</u>	<u>REFERENCIA SIGPAC</u>	<u>CULTIVO DESCRIPCIÓN CULTIVO</u>	<u>S/R G.PAGO</u>	<u>PEND. MEDIA (%)</u>	<u>SUP. DEC. ADMISIBLE (ha)</u>	<u>SUP. COMPROM. (ha)</u>	<u>SUP. AJUSTADA COMPROM. (1) (ha)</u>	<u>SUP. CONY. SIGPAC (ha)</u>	<u>SUP. CERTIF. (ha)</u>	<u>SUP. CAMPO (ha)</u>	<u>SUP. CAMPO DETER. CULT. DECLARADO (ha)</u>	<u>SUP. DEC. REDUCIDA (ha)</u>	<u>SUP. PROPUESTA (ha)</u>
1700000005544658	41-033-034-00145-002	101000 OLIVAR-SIN VARIEDAD	S 51	35,77	2,00	2,00	2,00		2,00			2,00	2,00

**RESUMEN DE PAGOS**

<u>IMPORTE ( Euros )</u>				
	<u>PROPUESTO</u>	<u>FEADER (Eje 2)</u>	<u>MAGRAMA</u>	<u>CAGPDS</u>
Propuesto a pagar	228,28	171,21	24,54	32,53

**APLICACIÓN DE REDUCCIONES Y SANCIONES**

<u>Importe Calculado</u>	<u>Importe prereduc.</u>	<u>Admisibilidad y compromisos</u>	<u>Presentación tardía</u>	<u>Omisión declaración</u>	<u>Condicionabilidad</u>	<u>PROPUESTO</u>	<u>FEADER (Eje 2)</u>	<u>MAGRAMA</u>	<u>CAGPDS</u>	
228,28	228,28	0,00	0,00	0,00	0,00	228,28	171,21	24,54	32,53	
						<b>TOTAL</b>	228,28	171,21	24,54	32,53



**APELLIDOS Y NOMBRE / RAZÓN SOCIAL**

CEBALLOS ROMERO MANUEL

**NIF**

\*\*\*3588\*

**EXPEDIENTE**

1230073

**ANUALIDAD DE PAGO**

4ª

**IMPORTE POR ANUALIDAD**

	2015	2016	2017	2018	2019
IMPORTE MÁXIMO SUBVENCIONABLE	1.163,09 €	1.163,09 €	1.163,09 €	1.163,09 €	1.150,53 €
IMPORTE MEDIO DE TRANSFERENCIA (€/ha)	114,14 €	114,14 €	114,14 €	114,14 €	114,14 €

**RESUMEN DE UNIDADES**

Cód	GRUPO DE PAGO	Sup. Dec. Admisible (ha)	Sup. Comprometida (ha)	Sup. ajustada compromiso (1) (ha)	% sobredec.	Sup. Propuesta (ha)	Importe Declarado	Importe Topado	Importe Propuesto	Importe tras sobredec.
51	AGRICULTURA MONTAÑA OLIVAR	10,48		10,19	1,09	10,08	1.163,09	1.163,09	1.150,53	1.150,53
	<b>TOTAL</b>	10,48	10,19	10,19		10,08	1.163,09	1.163,09	1.150,53	1.150,53

**RECINTOS PROPUESTOS**

REF.	REFERENCIA SIGPAC	CULTIVO DESCRIPCIÓN CULTIVO	S/R	G.PAGO	PEND. MEDIA (%)	SUP. ADMISIBLE (ha)	SUP. COMPROM. (ha)	SUP. AJUSTADA COMPROM. (1) (ha)	SUP. CONY. SIGPAC (ha)	SUP. CERTIF. (ha)	SUP. CAMPO (ha)	SUP. CAMPO DETER. CULT. DECLARADO (ha)	SUP. DEC. REDUCIDA (ha)	SUP. PROPUESTA (ha)
1700000007013585	41-064-027-00110-005	101000 OLIVAR-SIN VARIEDAD	S	51	23,31	2,14	2,14	2,14		2,14	2,03	1,94	2,14	2,03
1700000007013588	41-064-021-00102-004	101000 OLIVAR-SIN VARIEDAD	S	51	21,38	6,88	6,59	6,59		6,59	6,88	6,88	6,59	6,59
1700000007013606	41-064-021-00007-002	101000 OLIVAR-SIN VARIEDAD	S	51	52,77	1,46	1,46	1,46		1,46	1,46	1,28	1,46	1,46

**RESUMEN DE PAGOS**

IMPORTE ( Euros )			
FEADER			
PROPUESTO	(Eje 2)	MAGRAMA	CAGPDS
Propuesto a pagar	598,28	448,71	85,25
		64,32	

**APLICACIÓN DE REDUCCIONES Y SANCIONES**

Importe Calculado	Importe prereduc.	Admisibilidad y compromisos	Presentación tardía	Omisión declaración	Condicionabilidad	PROPUESTO	FEADER (Eje 2)	MAGRAMA	CAGPDS
1.150,53	1.150,53	48,00	0,00	0,00	0,00	598,28	448,71	64,32	85,25
<b>TOTAL</b>						598,28	448,71	64,32	85,25

**DETALLE DE REDUCCIONES Y SANCIONES POR INCUMPLIMIENTOS DE ADMISIBILIDAD Y COMPROMISOS**

Tipo	Compromiso	Sup. Calculada	Sup. Incumpli.	Factor Alcance (2)	Coef. Línea Base	Coef. Acumulación	Coef. Reiteración	Importe Ayuda	Factor Sanción	Importe Sanción	Aplicado
B1	Cultivo solicitado distinto al determinado.	10,08	0,27	0,03	1,00	1,00	1,00	1.150,53 €	0,03	34,52 €	NO
Tipo	Compromiso			Factor Alcance (2)	Coef. Línea Base	Coef. Acumulación	Coef. Reiteración	Importe Ayuda	Factor Sanción	Importe Sanción	Aplicado
B2	El mantenimiento de una cubierta vegetal espontánea.			0,48	1,00	1,00	1,00	1.150,53 €	0,48	552,25 €	SI
Tipo	Elemento	Sup. Calculada	Sup. Incumpli.	Factor Alcance (2)							
B2	Entre el 15 de octubre y el 15 de marzo del año siguiente.	10,08	0,27	0,02							
B3	El manejo de las cubiertas vegetales para limitar la competencia por agua y nutrientes se realizará a finales de invierno o en primavera mediante siega mecánica o por aprovechamiento a diente. Igualmente, se procurará establecer buenas prácticas de manejo en las cubiertas que permitan el autoabastecimiento de un banco propio de semillas.	10,08	6,59	0,33							
P	Se prohíbe labrar cubiertas, excepto aquellas labores superficiales para la incorporación de semillas al suelo.	10,08	6,59	0,13							

**INCIDENCIAS****INCIDENCIA DESCRIPCIÓN**

80421 Solicita recinto que no está comprometido para la operación.

Ref:1700000007013596 Recinto:41-064-027-00110-016 Cultivo:101000 OLIVAR-SIN VARIEDAD Secano



**APELLIDOS Y NOMBRE / RAZÓN SOCIAL**

CHAVERO NARANJO JOSE MANUEL

**NIF**

\*\*\*\*1005\*

**EXPEDIENTE**

1133999

**ANUALIDAD DE PAGO**

4ª

**IMPORTE POR ANUALIDAD**

	2015	2016	2017	2018	2019
IMPORTE MÁXIMO SUBVENCIONABLE	2.490,53 €	2.490,53 €	2.490,53 €	2.484,82 €	2.484,82 €
IMPORTE MEDIO DE TRANSFERENCIA (€/ha)	114,14 €	114,14 €	114,14 €	114,14 €	114,14 €

**RESUMEN DE UNIDADES**

Cód	GRUPO DE PAGO	Sup. Dec. Admisible (ha)	Sup. Comprometida (ha)	Sup. ajustada compromiso (1) (ha)	% sobredec.	Sup. Propuesta (ha)	Importe Declarado	Importe Topado	Importe Propuesto	Importe tras sobredec.
51	AGRICULTURA MONTAÑA OLIVAR	21,78		21,77	0,00	21,77	2.484,83	2.484,82	2.484,82	2.484,82
	<b>TOTAL</b>	21,78	21,77	21,77		21,77	2.484,83	2.484,82	2.484,82	2.484,82

**RECINTOS PROPUESTOS**

REE.	REFERENCIA SIGPAC	CULTIVO	DESCRIPCIÓN CULTIVO	S/R	G.PAGO	PEND. MEDIA (%)	SUP. DEC. ADMISIBLE (ha)	SUP. COMPROM. (ha)	SUP. AJUSTADA COMPROM. (1) (ha)	SUP. CONY. SIGPAC (ha)	SUP. CERTIF. (ha)	SUP. CAMPO (ha)	SUP. CAMPO DETER. CULT. DECLARADO (ha)	SUP. DEC. REDUCIDA (ha)	SUP. PROPUESTA (ha)
1700000005544664	41-033-033-00008-007	101000	OLIVAR-SIN VARIEDAD	S	51	23,39	21,78	21,77	21,77		21,78			21,77	21,77

**RESUMEN DE PAGOS**

IMPORTE ( Euros )				
FEADER				
PROPUESTO	(Eje 2)	MAGRAMA	CAGPDS	
Propuesto a pagar	2.484,82	1.863,62	267,12	354,08

**APLICACIÓN DE REDUCCIONES Y SANCIONES**

IMPORTE ( Euros )									
Importe Calculado	Importe prereduc.	Admisibilidad y compromisos	Presentación tardía	Omisión declaración	Condicionabilidad	PROPUESTO	FEADER (Eje 2)	MAGRAMA	CAGPDS
2.484,82	2.484,82	0,00	0,00	0,00	0,00	2.484,82	1.863,62	267,12	354,08
<b>TOTAL</b>						2.484,82	1.863,62	267,12	354,08



<u>APELLIDOS Y NOMBRE / RAZÓN SOCIAL</u>	<u>NIF</u>	<u>EXPEDIENTE</u>	<u>ANUALIDAD DE PAGO</u>
CICORELLA LUCA	****1453*	1186038	4ª

**IMPORTE POR ANUALIDAD**

	<u>2015</u>	<u>2016</u>	<u>2017</u>	<u>2018</u>	<u>2019</u>
<b>IMPORTE MÁXIMO SUBVENCIONABLE</b>	4.028,00 €	4.028,00 €	3.674,17 €	3.674,17 €	3.674,17 €
<b>IMPORTE MEDIO DE TRANSFERENCIA (€/ha)</b>	114,14 €	114,14 €	114,14 €	114,14 €	114,14 €

**RESUMEN DE UNIDADES**

<u>Cód</u>	<u>GRUPO DE PAGO</u>	<u>Sup. Dec. Admisible (ha)</u>	<u>Sup. Comprometida (ha)</u>	<u>Sup. ajustada compromiso (1) (ha)</u>	<u>% sobredec.</u>	<u>Sup. Propuesta (ha)</u>	<u>Importe Declarado</u>	<u>Importe Topado</u>	<u>Importe Propuesto</u>	<u>Importe tras sobredec.</u>
51	AGRICULTURA MONTAÑA OLIVAR	33,53		32,19	0,00	32,19	3.674,17	3.674,17	3.674,17	3.674,17
	<b>TOTAL</b>	33,53	32,19	32,19		32,19	3.674,17	3.674,17	3.674,17	3.674,17

**RECINTOS PROPUESTOS**

<u>REE.</u>	<u>REFERENCIA SIGPAC</u>	<u>CULTIVO</u>	<u>DESCRIPCIÓN CULTIVO</u>	<u>S/R</u>	<u>G.PAGO</u>	<u>PEND. MEDIA (%)</u>	<u>SUP. DEC. ADMISIBLE (ha)</u>	<u>SUP. COMPROM. (ha)</u>	<u>SUP. AJUSTADA COMPROM. (1) (ha)</u>	<u>SUP. CONY. SIGPAC (ha)</u>	<u>SUP. CERTIF. (ha)</u>	<u>SUP. CAMPO (ha)</u>	<u>SUP. CAMPO DETER. CULT. DECLARADO (ha)</u>	<u>SUP. DEC. REDUCIDA (ha)</u>	<u>SUP. PROPUESTA (ha)</u>
1700000005488523	41-032-009-00208-003	101000	OLIVAR-SIN VARIEDAD	S	51	32,76	9,36	9,76	9,36		9,36			9,36	9,36
1700000005488535	41-032-009-00208-005	101000	OLIVAR-SIN VARIEDAD	S	51	28,75	24,17	26,47	24,17		24,17			24,17	24,17

**RESUMEN DE PAGOS**

<u>IMPORTE ( Euros )</u>				
	<u>PROPUESTO</u>	<u>FEADER (Eje 2)</u>	<u>MAGRAMA</u>	<u>CAGPDS</u>
Propuesto a pagar	3.674,17	2.755,63	394,97	523,57

**APLICACIÓN DE REDUCCIONES Y SANCIONES**

<u>Importe Calculado</u>	<u>Importe prereduc.</u>	<u>Admisibilidad y compromisos</u>	<u>Presentación tardía</u>	<u>Omisión declaración</u>	<u>Condicionabilidad</u>	<u>PROPUESTO</u>	<u>IMPORTE ( Euros )</u>			
							<u>FEADER (Eje 2)</u>	<u>MAGRAMA</u>	<u>CAGPDS</u>	
3.674,17	3.674,17	0,00	0,00	0,00	0,00	3.674,17	2.755,63	394,97	523,57	
						<b>TOTAL</b>	3.674,17	2.755,63	394,97	523,57



<u>APELLIDOS Y NOMBRE / RAZÓN SOCIAL</u>	<u>NIF</u>	<u>EXPEDIENTE</u>	<u>ANUALIDAD DE PAGO</u>
CONDE MOLERO EDUARDO	****5216*	1147882	4ª

IMPORTE POR ANUALIDAD

	<u>2015</u>	<u>2016</u>	<u>2017</u>	<u>2018</u>	<u>2019</u>
IMPORTE MÁXIMO SUBVENCIONABLE	584,40 €	584,40 €	584,40 €	584,40 €	584,40 €
IMPORTE MEDIO DE TRANSFERENCIA (€/ha)	114,14 €	114,14 €	114,14 €	114,14 €	114,14 €

RESUMEN DE UNIDADES

<u>Cód</u>	<u>GRUPO DE PAGO</u>	<u>Sup. Dec. Admisible (ha)</u>	<u>Sup. Comprometida (ha)</u>	<u>Sup. ajustada compromiso (1) (ha)</u>	<u>% sobredec.</u>	<u>Sup. Propuesta (ha)</u>	<u>Importe Declarado</u>	<u>Importe Topado</u>	<u>Importe Propuesto</u>	<u>Importe tras sobredec.</u>
51	AGRICULTURA MONTAÑA OLIVAR	5,13		5,12	0,00	5,12	584,40	584,40	584,40	584,40
	<b>TOTAL</b>	5,13	5,12	5,12		5,12	584,40	584,40	584,40	584,40

RECINTOS PROPUESTOS

<u>REE.</u>	<u>REFERENCIA SIGPAC</u>	<u>CULTIVO</u>	<u>DESCRIPCIÓN CULTIVO</u>	<u>S/R</u>	<u>G.PAGO</u>	<u>PEND. MEDIA (%)</u>	<u>SUP. ADMISIBLE (ha)</u>	<u>SUP. COMPROM. (ha)</u>	<u>SUP. AJUSTADA COMPROM. (1) (ha)</u>	<u>SUP. CONY. SIGPAC (ha)</u>	<u>SUP. CERTIF. (ha)</u>	<u>SUP. CAMPO (ha)</u>	<u>SUP. CAMPO DETER. CULT. DECLARADO (ha)</u>	<u>SUP. DEC. REDUCIDA (ha)</u>	<u>SUP. PROPUESTA (ha)</u>
1700000005544666	41-033-046-00001-005	101000	OLIVAR-SIN VARIEDAD	S	51	35,05	0,42	0,42	0,42	0,42	0,42			0,42	0,42
1700000005544667	41-033-046-00035-004	101000	OLIVAR-SIN VARIEDAD	S	51	28,57	4,71	4,70	4,70		4,71			4,70	4,70

RESUMEN DE PAGOS

<u>IMPORTE ( Euros )</u>				
	<u>PROPUESTO</u>	<u>FEADER (Eje 2)</u>	<u>MAGRAMA</u>	<u>CAGPDS</u>
Propuesto a pagar	584,40	438,30	62,82	83,28

APLICACIÓN DE REDUCCIONES Y SANCIONES

<u>Importe Calculado</u>	<u>Importe prereduc.</u>	<u>Admisibilidad y compromisos</u>	<u>Presentación tardía</u>	<u>Omisión declaración</u>	<u>Condicionalidad</u>	<u>PROPUESTO</u>	<u>IMPORTE ( Euros )</u>			
							<u>FEADER (Eje 2)</u>	<u>MAGRAMA</u>	<u>CAGPDS</u>	
584,40	584,40	0,00	0,00	0,00	0,00	584,40	438,30	62,82	83,28	
						<b>TOTAL</b>	584,40	438,30	62,82	83,28



<u>APELLIDOS Y NOMBRE / RAZÓN SOCIAL</u>	<u>NIF</u>	<u>EXPEDIENTE</u>	<u>ANUALIDAD DE PAGO</u>
CONTRERAS GUERRERO FRANCISCO	****5660*	1170729	4ª

**IMPORTE POR ANUALIDAD**

	<u>2015</u>	<u>2016</u>	<u>2017</u>	<u>2018</u>	<u>2019</u>
IMPORTE MÁXIMO SUBVENCIONABLE	1.168,79 €	1.168,79 €	1.168,79 €	1.168,79 €	1.168,79 €
IMPORTE MEDIO DE TRANSFERENCIA (€/ha)	114,14 €	114,14 €	114,14 €	114,14 €	114,14 €

**RESUMEN DE UNIDADES**

<u>Cód</u>	<u>GRUPO DE PAGO</u>	<u>Sup. Dec. Admisible (ha)</u>	<u>Sup. Comprometida (ha)</u>	<u>Sup. ajustada compromiso (1) (ha)</u>	<u>% sobredec.</u>	<u>Sup. Propuesta (ha)</u>	<u>Importe Declarado</u>	<u>Importe Topado</u>	<u>Importe Propuesto</u>	<u>Importe tras sobredec.</u>
51	AGRICULTURA MONTAÑA OLIVAR	10,26		10,24	0,00	10,24	1.168,79	1.168,79	1.168,79	1.168,79
	<b>TOTAL</b>	10,26	10,24	10,24		10,24	1.168,79	1.168,79	1.168,79	1.168,79

**RECINTOS PROPUESTOS**

<u>REE.</u>	<u>REFERENCIA SIGPAC</u>	<u>CULTIVO</u>	<u>DESCRIPCIÓN CULTIVO</u>	<u>S/R</u>	<u>G. PAGO</u>	<u>PEND. MEDIA (%)</u>	<u>SUP. DEC. ADMISIBLE (ha)</u>	<u>SUP. COMPROM. (ha)</u>	<u>SUP. AJUSTADA COMPROM. (1) (ha)</u>	<u>SUP. CONY. SIGPAC (ha)</u>	<u>SUP. CERTIF. (ha)</u>	<u>SUP. CAMPO (ha)</u>	<u>SUP. CAMPO DETER. CULT. DECLARADO (ha)</u>	<u>SUP. DEC. REDUCIDA (ha)</u>	<u>SUP. PROPUESTA (ha)</u>
1700000005280703	41-002-012-00230-002	101000	OLIVAR-SIN VARIEDAD	S	51	20,24	8,25	8,25	8,25		8,25			8,25	8,25
1700000005280705	41-002-012-00244-004	101000	OLIVAR-SIN VARIEDAD	S	51	24,46	1,49	1,49	1,49		1,49			1,49	1,49
1700000005280706	41-002-012-00245-001	101000	OLIVAR-SIN VARIEDAD	S	51	25,02	0,52	0,50	0,50		0,52			0,50	0,50

**RESUMEN DE PAGOS**

<u>IMPORTE ( Euros )</u>			
<u>FEADER</u>			
<u>PROPUESTO</u>	<u>(Eje 2)</u>	<u>MAGRAMA</u>	<u>CAGPDS</u>
Propuesto a pagar	1.168,79	876,59	125,64
			166,56

**APLICACIÓN DE REDUCCIONES Y SANCIONES**

<u>Importe Calculado</u>	<u>Importe prereduc.</u>	<u>Admisibilidad y compromisos</u>	<u>Presentación tardía</u>	<u>Omisión declaración</u>	<u>Condicionabilidad</u>	<u>IMPORTE ( Euros )</u>			
						<u>FEADER</u>			
						<u>PROPUESTO</u>	<u>(Eje 2)</u>	<u>MAGRAMA</u>	<u>CAGPDS</u>
1.168,79	1.168,79	0,00	0,00	0,00	0,00	1.168,79	876,59	125,64	166,56
<b>TOTAL</b>						1.168,79	876,59	125,64	166,56





<u>APELLIDOS Y NOMBRE / RAZÓN SOCIAL</u>	<u>NIF</u>	<u>EXPEDIENTE</u>	<u>ANUALIDAD DE PAGO</u>
CORNEJO CAMPOS ANTONIO	***9355*	1224084	4ª

IMPORTE POR ANUALIDAD

	<u>2015</u>	<u>2016</u>	<u>2017</u>	<u>2018</u>	<u>2019</u>
IMPORTE MÁXIMO SUBVENCIONABLE	2.477,98 €	2.477,98 €	2.477,98 €	2.475,70 €	2.475,70 €
IMPORTE MEDIO DE TRANSFERENCIA (€/ha)	114,14 €	114,14 €	114,14 €	114,14 €	114,14 €

RESUMEN DE UNIDADES

<u>Cód</u>	<u>GRUPO DE PAGO</u>	<u>Sup. Dec. Admisible (ha)</u>	<u>Sup. Comprometida (ha)</u>	<u>Sup. ajustada compromiso (1) (ha)</u>	<u>% sobredec.</u>	<u>Sup. Propuesta (ha)</u>	<u>Importe Declarado</u>	<u>Importe Topado</u>	<u>Importe Propuesto</u>	<u>Importe tras sobredec.</u>
51	AGRICULTURA MONTAÑA OLIVAR	21,70		21,69	0,00	21,69	2.475,70	2.475,70	2.475,70	2.475,70
	<b>TOTAL</b>	21,70	21,69	21,69		21,69	2.475,70	2.475,70	2.475,70	2.475,70

RECINTOS PROPUESTOS

<u>REF.</u>	<u>REFERENCIA SIGPAC</u>	<u>CULTIVO</u>	<u>DESCRIPCIÓN CULTIVO</u>	<u>S/R</u>	<u>G. PAGO</u>	<u>PEND. MEDIA (%)</u>	<u>SUP. DEC. ADMISIBLE (ha)</u>	<u>SUP. COMPROM. (ha)</u>	<u>SUP. AJUSTADA COMPROM. (1) (ha)</u>	<u>SUP. CONY. SIGPAC (ha)</u>	<u>SUP. CERTIF. (ha)</u>	<u>SUP. CAMPO (ha)</u>	<u>SUP. CAMPO DETER. CULT. DECLARADO (ha)</u>	<u>SUP. DEC. REDUCIDA (ha)</u>	<u>SUP. PROPUESTA (ha)</u>
-100607	41-055-018-00017-003	101000	OLIVAR-SIN VARIEDAD	S	51	26,62	1,15	5,16	1,15	1,15	0,00			1,15	1,15
-100606	41-055-018-00017-002	101000	OLIVAR-SIN VARIEDAD	S	51	24,06	0,12	5,16	0,12	0,12	0,00			0,12	0,12
1700000006879507	41-055-018-00008-001	101000	OLIVAR-SIN VARIEDAD	S	51	20,26	16,54	16,55	16,54	16,55	16,55			16,54	16,54
1700000006879508	41-055-018-00017-001	101000	OLIVAR-SIN VARIEDAD	S	51	20,68	3,89	5,16	3,89	3,89	3,89			3,89	3,89

RESUMEN DE PAGOS

<u>IMPORTE ( Euros )</u>			
<u>FEADER</u>			
<u>PROPUESTO</u>	<u>(Eje 2)</u>	<u>MAGRAMA</u>	<u>CAGPDS</u>
Propuesto a pagar	2.327,16	1.745,37	250,17
			331,62

APLICACIÓN DE REDUCCIONES Y SANCIONES

<u>Importe Calculado</u>	<u>Importe prereduc.</u>	<u>Admisibilidad y compromisos</u>	<u>Presentación tardía</u>	<u>Omisión declaración</u>	<u>Condicionality</u>	<u>PROPUESTO</u>	<u>FEADER (Eje 2)</u>	<u>MAGRAMA</u>	<u>CAGPDS</u>
2.475,70	2.475,70	6,00	0,00	0,00	0,00	2.327,16	1.745,37	250,17	331,62
<b>TOTAL</b>						2.327,16	1.745,37	250,17	331,62

DETALLE DE REDUCCIONES Y SANCIONES POR INCUMPLIMIENTOS DE ADMISIBILIDAD Y COMPROMISOS

<u>Tipo</u>	<u>Compromiso</u>	<u>Sup. Calculada</u>	<u>Sup. Incumpl.</u>	<u>Factor Alcance (2)</u>	<u>Coef. Línea Base</u>	<u>Coef. Acumulación</u>	<u>Coef. Reiteración</u>	<u>Importe Ayuda</u>	<u>Factor Sanción</u>	<u>Importe Sanción</u>	<u>Aplicado</u>
B1	Las parcelas agrícolas declaradas con cultivos elegibles para esta operación en la solicitud de pago deberán estar certificadas bajo el método de producción ecológica.	21,69	1,26	0,06	1,00	1,00	1,00	2.475,70 €	0,06	148,54 €	SI

INCIDENCIASINCIDENCIA DESCRIPCIÓN

- 80403 Explotación no inscrita en SIPEA o con superficie certificada cero.(anexo I, Orden 26 mayo 2015).  
 Ref:-100606 Recinto:41-055-018-00017-002 Cultivo:101000 OLIVAR-SIN VARIEDAD Secano  
 Ref:-100607 Recinto:41-055-018-00017-003 Cultivo:101000 OLIVAR-SIN VARIEDAD Secano



<u>APELLIDOS Y NOMBRE / RAZÓN SOCIAL</u>	<u>NIF</u>	<u>EXPEDIENTE</u>	<u>ANUALIDAD DE PAGO</u>
CORNEJO WELLINGER FRANCISCO	****0204*	1211384	4ª

IMPORTE POR ANUALIDAD

	<u>2015</u>	<u>2016</u>	<u>2017</u>	<u>2018</u>	<u>2019</u>
IMPORTE MÁXIMO SUBVENCIONABLE	449,71 €	449,71 €	449,71 €	449,71 €	449,71 €
IMPORTE MEDIO DE TRANSFERENCIA (€/ha)	114,14 €	114,14 €	114,14 €	114,14 €	114,14 €

RESUMEN DE UNIDADES

<u>Cód</u>	<u>GRUPO DE PAGO</u>	<u>Sup. Dec. Admisible (ha)</u>	<u>Sup. Comprometida (ha)</u>	<u>Sup. ajustada compromiso (1) (ha)</u>	<u>% sobredec.</u>	<u>Sup. Propuesta (ha)</u>	<u>Importe Declarado</u>	<u>Importe Topado</u>	<u>Importe Propuesto</u>	<u>Importe tras sobredec.</u>
51	AGRICULTURA MONTAÑA OLIVAR	3,94		3,94	0,00	3,94	449,71	449,71	449,71	449,71
	<b>TOTAL</b>	3,94	3,94	3,94		3,94	449,71	449,71	449,71	449,71

RECINTOS PROPUESTOS

<u>REE.</u>	<u>REFERENCIA SIGPAC</u>	<u>CULTIVO</u>	<u>DESCRIPCIÓN CULTIVO</u>	<u>S/R</u>	<u>G.PAGO</u>	<u>PEND. MEDIA (%)</u>	<u>SUP. ADMISIBLE (ha)</u>	<u>SUP. COMPROM. (ha)</u>	<u>SUP. AJUSTADA COMPROM. (1) (ha)</u>	<u>SUP. CONY. SIGPAC (ha)</u>	<u>SUP. CERTIF. (ha)</u>	<u>SUP. CAMPO (ha)</u>	<u>SUP. CAMPO DETER. CULT. DECLARADO (ha)</u>	<u>SUP. DEC. REDUCIDA (ha)</u>	<u>SUP. PROPUESTA (ha)</u>
1700000005044169	41-055-017-00003-001	101000	OLIVAR-SIN VARIEDAD	S	51	20,29	3,94	3,94	3,94		3,94			3,94	3,94

RESUMEN DE PAGOS

	<u>IMPORTE ( Euros )</u>			
	<u>PROPUESTO</u>	<u>FEADER (Eje 2)</u>	<u>MAGRAMA</u>	<u>CAGPDS</u>
Propuesto a pagar	449,71	337,28	48,34	64,09

APLICACIÓN DE REDUCCIONES Y SANCIONES

<u>Importe Calculado</u>	<u>Importe prereduc.</u>	<u>Admisibilidad y compromisos</u>	<u>Presentación tardía</u>	<u>Omisión declaración</u>	<u>Condicionabilidad</u>	<u>PROPUESTO</u>	<u>FEADER (Eje 2)</u>	<u>MAGRAMA</u>	<u>CAGPDS</u>	
449,71	449,71	0,00	0,00	0,00	0,00	449,71	337,28	48,34	64,09	
						<b>TOTAL</b>	<b>449,71</b>	<b>337,28</b>	<b>48,34</b>	<b>64,09</b>



**APELLIDOS Y NOMBRE / RAZÓN SOCIAL**

CORNELLO PALACIOS FERNANDO MIGUEL

**NIF**

\*\*\*\*8052\*

**EXPEDIENTE**

1151678

**ANUALIDAD DE PAGO**

4ª

**IMPORTE POR ANUALIDAD**

	2015	2016	2017	2018	2019
IMPORTE MÁXIMO SUBVENCIONABLE	1.223,58 €	1.223,58 €	1.200,75 €	1.200,75 €	1.200,75 €
IMPORTE MEDIO DE TRANSFERENCIA (€/ha)	114,14 €	114,14 €	114,14 €	114,14 €	114,14 €

**RESUMEN DE UNIDADES**

Cód	GRUPO DE PAGO	Sup. Dec. Admisible (ha)	Sup. Comprometida (ha)	Sup. ajustada compromiso (1) (ha)	% sobredec.	Sup. Propuesta (ha)	Importe Declarado	Importe Topado	Importe Propuesto	Importe tras sobredec.
51	AGRICULTURA MONTAÑA OLIVAR	11,18		10,52	0,00	10,52	1.200,75	1.200,75	1.200,75	1.200,75
	<b>TOTAL</b>	11,18	10,52	10,52		10,52	1.200,75	1.200,75	1.200,75	1.200,75

**RECINTOS PROPUESTOS**

REF.	REFERENCIA SIGPAC	CULTIVO	DESCRIPCIÓN CULTIVO	S/R	G.PAGO	PEND. MEDIA (%)	SUP. DEC. ADMISIBLE (ha)	SUP. COMPROM. (ha)	SUP. AJUSTADA COMPR.(1) (ha)	SUP. CONY. SIGPAC (ha)	SUP. CERTIE. (ha)	SUP. CAMPO DECLARADO (ha)	SUP. DEC. REDUCIDA (ha)	SUP. PROPUESTA (ha)
1700000007252937	41-032-007-00039-008	101000	OLIVAR-SIN VARIEDAD	S	51	38,64	0,09	0,09	0,09		0,09		0,09	0,09
1700000007252938	41-032-007-00042-003	101000	OLIVAR-SIN VARIEDAD	S	51	20,73	1,76	1,76	1,76		1,76		1,76	1,76
1700000007252943	41-032-007-00039-007	101000	OLIVAR-SIN VARIEDAD	S	51	21,88	0,06	0,06	0,06		0,06		0,06	0,06
1700000007252944	41-032-007-00040-003	101000	OLIVAR-SIN VARIEDAD	S	51	29,97	0,53	0,42	0,42		0,53		0,42	0,42
1700000007252945	41-032-007-00042-011	101000	OLIVAR-SIN VARIEDAD	S	51	37,25	0,45	0,25	0,25		0,45		0,25	0,25
1700000007252946	41-032-007-00042-016	101000	OLIVAR-SIN VARIEDAD	S	51	25,46	0,12	0,12	0,12		0,12		0,12	0,12
1700000007252947	41-032-007-00042-017	101000	OLIVAR-SIN VARIEDAD	S	51	29,33	0,13	0,13	0,13		0,13		0,13	0,13
1700000007252950	41-032-007-00047-001	101000	OLIVAR-SIN VARIEDAD	S	51	20,16	6,59	6,59	6,59		6,59		6,59	6,59
1700000007252976	41-032-007-00042-015	101000	OLIVAR-SIN VARIEDAD	S	51	23,63	0,04	0,04	0,04		0,04		0,04	0,04
1700000007252978	41-032-007-00042-004	101000	OLIVAR-SIN VARIEDAD	S	51	41,14	0,09	0,09	0,09		0,09		0,09	0,09
1700000007252980	41-032-007-00042-005	101000	OLIVAR-SIN VARIEDAD	S	51	23,77	1,32	1,22	1,22		1,32		1,22	1,22

**RESUMEN DE PAGOS**

PROPUESTO	IMPORTE ( Euros )		
	FEADER (Eje 2)	MAGRAMA	CAGPDS
Propuesto a pagar	1.200,75	900,56	129,08
			171,11

**APLICACIÓN DE REDUCCIONES Y SANCIONES**

Importe Calculado	Importe prereduc.	Admisibilidad y compromisos	Presentación tardía	Omisión declaración	Condicionabilidad	PROPUESTO	FEADER (Eje 2)	MAGRAMA	CAGPDS	
1.200,75	1.200,75	0,00	0,00	0,00	0,00	1.200,75	900,56	129,08	171,11	
						<b>TOTAL</b>	1.200,75	900,56	129,08	171,11



<u>APELLIDOS Y NOMBRE / RAZÓN SOCIAL</u>	<u>NIF</u>	<u>EXPEDIENTE</u>	<u>ANUALIDAD DE PAGO</u>
CORONEL LASIDA JOAQUIN MARIA	****8362*	1228317	4ª

**IMPORTE POR ANUALIDAD**

	<u>2015</u>	<u>2016</u>	<u>2017</u>	<u>2018</u>	<u>2019</u>
IMPORTE MÁXIMO SUBVENCIONABLE	4.387,54 €	4.387,54 €	4.387,54 €	4.387,54 €	4.387,54 €
IMPORTE MEDIO DE TRANSFERENCIA (€/ha)	114,14 €	114,14 €	114,14 €	114,14 €	114,14 €

**RESUMEN DE UNIDADES**

<u>Cód</u>	<u>GRUPO DE PAGO</u>	<u>Sup. Dec. Admisible (ha)</u>	<u>Sup. Comprometida (ha)</u>	<u>Sup. ajustada compromiso (1) (ha)</u>	<u>% sobredec.</u>	<u>Sup. Propuesta (ha)</u>	<u>Importe Declarado</u>	<u>Importe Topado</u>	<u>Importe Propuesto</u>	<u>Importe tras sobredec.</u>
51	AGRICULTURA MONTAÑA OLIVAR	38,45		38,44	0,00	38,44	4.387,54	4.387,54	4.387,54	4.387,54
	<b>TOTAL</b>	38,45	38,44	38,44		38,44	4.387,54	4.387,54	4.387,54	4.387,54

**RECINTOS PROPUESTOS**

<u>REE.</u>	<u>REFERENCIA SIGPAC</u>	<u>CULTIVO DESCRIPCIÓN CULTIVO</u>	<u>S/R G. PAGO</u>	<u>PEND. MEDIA (%)</u>	<u>SUP. DEC. ADMISIBLE (ha)</u>	<u>SUP. COMPROM. (ha)</u>	<u>SUP. AJUSTADA COMPROM. (1) (ha)</u>	<u>SUP. CONY. SIGPAC (ha)</u>	<u>SUP. CERTIF. (ha)</u>	<u>SUP. CAMPO (ha)</u>	<u>SUP. CAMPO DETER. CULT. DECLARADO (ha)</u>	<u>SUP. DEC. REDUCIDA (ha)</u>	<u>SUP. PROPUESTA (ha)</u>
1700000004715234	41-055-006-00002-023	101000 OLIVAR-SIN VARIEDAD	S 51	26,49	38,45	38,44	38,44		62,34			38,44	38,44

**RESUMEN DE PAGOS**

	<u>IMPORTE ( Euros )</u>			
	<u>PROPUESTO</u>	<u>FEADER (Eje 2)</u>	<u>MAGRAMA</u>	<u>CAGPDS</u>
Propuesto a pagar	4.387,54	3.290,66	471,66	625,22

**APLICACIÓN DE REDUCCIONES Y SANCIONES**

<u>Importe Calculado</u>	<u>Importe prereduc.</u>	<u>Admisibilidad y compromisos</u>	<u>Presentación tardía</u>	<u>Omisión declaración</u>	<u>Condicionabilidad</u>	<u>PROPUESTO</u>	<u>FEADER (Eje 2)</u>	<u>MAGRAMA</u>	<u>CAGPDS</u>
4.387,54	4.387,54	0,00	0,00	0,00	0,00	4.387,54	3.290,66	471,66	625,22
<b>TOTAL</b>						<b>4.387,54</b>	<b>3.290,66</b>	<b>471,66</b>	<b>625,22</b>



<u>APELLIDOS Y NOMBRE / RAZÓN SOCIAL</u>	<u>NIF</u>	<u>EXPEDIENTE</u>	<u>ANUALIDAD DE PAGO</u>
CORTES GUILLEN JOSE MANUEL	****2525*	1182183	4ª

**IMPORTE POR ANUALIDAD**

	<u>2015</u>	<u>2016</u>	<u>2017</u>	<u>2018</u>	<u>2019</u>
IMPORTE MÁXIMO SUBVENCIONABLE	601,52 €	601,52 €	601,52 €	601,52 €	601,52 €
IMPORTE MEDIO DE TRANSFERENCIA (€/ha)	114,14 €	114,14 €	114,14 €	114,14 €	114,14 €

**RESUMEN DE UNIDADES**

<u>Cód</u>	<u>GRUPO DE PAGO</u>	<u>Sup. Dec. Admisible (ha)</u>	<u>Sup. Comprometida (ha)</u>	<u>Sup. ajustada compromiso (1) (ha)</u>	<u>% sobredec.</u>	<u>Sup. Propuesta (ha)</u>	<u>Importe Declarado</u>	<u>Importe Topado</u>	<u>Importe Propuesto</u>	<u>Importe tras sobredec.</u>
51	AGRICULTURA MONTAÑA OLIVAR	5,27		5,27	0,00	5,27	601,52	601,52	601,52	601,52
<b>TOTAL</b>		5,27	5,27	5,27		5,27	601,52	601,52	601,52	601,52

**RECINTOS PROPUESTOS**

<u>REE.</u>	<u>REFERENCIA SIGPAC</u>	<u>CULTIVO</u>	<u>DESCRIPCIÓN CULTIVO</u>	<u>S/R</u>	<u>G. PAGO</u>	<u>PEND. MEDIA (%)</u>	<u>SUP. ADMISIBLE (ha)</u>	<u>SUP. COMPROM. (ha)</u>	<u>SUP. AJUSTADA COMPROM. (1) (ha)</u>	<u>SUP. CONY. SIGPAC (ha)</u>	<u>SUP. CERTIF. (ha)</u>	<u>SUP. CAMPO (ha)</u>	<u>SUP. CAMPO DETER. CULT. DECLARADO (ha)</u>	<u>SUP. DEC. REDUCIDA (ha)</u>	<u>SUP. PROPUESTA (ha)</u>
1700000005592485	41-032-007-00093-001	101000	OLIVAR-SIN VARIEDAD	S	51	22,05	5,27	5,27	5,27		5,27			5,27	5,27

**RESUMEN DE PAGOS**

	<u>IMPORTE ( Euros )</u>			
	<u>PROPUESTO</u>	<u>FEADER (Eje 2)</u>	<u>MAGRAMA</u>	<u>CAGPDS</u>
Propuesto a pagar	601,52	451,14	64,66	85,72

**APLICACIÓN DE REDUCCIONES Y SANCIONES**

<u>Importe Calculado</u>	<u>Importe prereduc.</u>	<u>Admisibilidad y compromisos</u>	<u>Presentación tardía</u>	<u>Omisión declaración</u>	<u>Condicionabilidad</u>	<u>PROPUESTO</u>	<u>FEADER (Eje 2)</u>	<u>MAGRAMA</u>	<u>CAGPDS</u>
601,52	601,52	0,00	0,00	0,00	0,00	601,52	451,14	64,66	85,72
<b>TOTAL</b>						601,52	451,14	64,66	85,72



<u>APELLIDOS Y NOMBRE / RAZÓN SOCIAL</u>	<u>NIF</u>	<u>EXPEDIENTE</u>	<u>ANUALIDAD DE PAGO</u>
CORTIJO MAYO JOSE CARLOS	****2744*	1214235	4ª

**IMPORTE POR ANUALIDAD**

	<u>2015</u>	<u>2016</u>	<u>2017</u>	<u>2018</u>	<u>2019</u>
IMPORTE MÁXIMO SUBVENCIONABLE	587,82 €	587,82 €	587,82 €	587,82 €	587,82 €
IMPORTE MEDIO DE TRANSFERENCIA (€/ha)	114,14 €	114,14 €	114,14 €	114,14 €	114,14 €

**RESUMEN DE UNIDADES**

<u>Cód</u>	<u>GRUPO DE PAGO</u>	<u>Sup. Dec. Admisible (ha)</u>	<u>Sup. Comprometida (ha)</u>	<u>Sup. ajustada compromiso (1) (ha)</u>	<u>% sobredec.</u>	<u>Sup. Propuesta (ha)</u>	<u>Importe Declarado</u>	<u>Importe Topado</u>	<u>Importe Propuesto</u>	<u>Importe tras sobredec.</u>
51	AGRICULTURA MONTAÑA OLIVAR	5,15		5,15	0,00	5,15	587,82	587,82	587,82	587,82
	<b>TOTAL</b>	5,15	5,15	5,15		5,15	587,82	587,82	587,82	587,82

**RECINTOS PROPUESTOS**

<u>REE.</u>	<u>REFERENCIA SIGPAC</u>	<u>CULTIVO DESCRIPCIÓN CULTIVO</u>	<u>S/R</u>	<u>G. PAGO</u>	<u>PEND. MEDIA (%)</u>	<u>SUP. ADMISIBLE (ha)</u>	<u>SUP. COMPROM. (ha)</u>	<u>SUP. AJUSTADA COMPROM. (1) (ha)</u>	<u>SUP. CONY. SIGPAC (ha)</u>	<u>SUP. CERTIF. (ha)</u>	<u>SUP. CAMPO (ha)</u>	<u>SUP. CAMPO DETER. CULT. DECLARADO (ha)</u>	<u>SUP. DEC. REDUCIDA (ha)</u>	<u>SUP. PROPUESTA (ha)</u>
1700000005904847	41-033-034-00049-005	101000 OLIVAR-SIN VARIEDAD	S	51	37,48	5,15	5,15	5,15		5,15			5,15	5,15

**RESUMEN DE PAGOS**

<u>IMPORTE ( Euros )</u>				
	<u>PROPUESTO</u>	<u>FEADER (Eje 2)</u>	<u>MAGRAMA</u>	<u>CAGPDS</u>
Propuesto a pagar	587,82	440,87	63,19	83,76

**APLICACIÓN DE REDUCCIONES Y SANCIONES**

<u>Importe Calculado</u>	<u>Importe prereduc.</u>	<u>Admisibilidad y compromisos</u>	<u>Presentación tardía</u>	<u>Omisión declaración</u>	<u>Condicionabilidad</u>	<u>PROPUESTO</u>	<u>FEADER (Eje 2)</u>	<u>MAGRAMA</u>	<u>CAGPDS</u>	
587,82	587,82	0,00	0,00	0,00	0,00	587,82	440,87	63,19	83,76	
						<b>TOTAL</b>	587,82	440,87	63,19	83,76



**APELLIDOS Y NOMBRE / RAZÓN SOCIAL**

CORZO SANCHEZ JORGE RAMON

**NIF**

\*\*\*\*4150\*

**EXPEDIENTE**

1184748

**ANUALIDAD DE PAGO**

4ª

**IMPORTE POR ANUALIDAD**

	2015	2016	2017	2018	2019
IMPORTE MÁXIMO SUBVENCIONABLE	1.679,00 €	1.627,64 €	1.627,64 €	1.627,64 €	1.627,64 €
IMPORTE MEDIO DE TRANSFERENCIA (€/ha)	114,14 €	114,14 €	114,14 €	114,14 €	114,14 €

**RESUMEN DE UNIDADES**

Cód	GRUPO DE PAGO	Sup. Dec. Admisible (ha)	Sup. Comprometida (ha)	Sup. ajustada compromiso (1) (ha)	% sobredec.	Sup. Propuesta (ha)	Importe Declarado	Importe Topado	Importe Propuesto	Importe tras sobredec.
51	AGRICULTURA MONTAÑA OLIVAR	14,61		14,26	0,00	14,26	1.627,64	1.627,64	1.627,64	1.627,64
	<b>TOTAL</b>	14,61	14,26	14,26		14,26	1.627,64	1.627,64	1.627,64	1.627,64

**RECINTOS PROPUESTOS**

REE.	REFERENCIA SIGPAC	CULTIVO	DESCRIPCIÓN CULTIVO	S/R	G. PAGO	PEND. MEDIA (%)	SUP. DEC. ADMISIBLE (ha)	SUP. COMPROM. (ha)	SUP. AJUSTADA COMPROM. (1) (ha)	SUP. CONY. SIGPAC (ha)	SUP. CERTIF. (ha)	SUP. CAMPO (ha)	SUP. CAMPO DETER. CULT. DECLARADO (ha)	SUP. DEC. REDUCIDA (ha)	SUP. PROPUESTA (ha)
1700000005925652	41-032-005-00007-003	101000	OLIVAR-SIN VARIEDAD	S	51	26,94	14,61	14,71	14,61		14,61			14,61	14,61

**RESUMEN DE PAGOS**

IMPORTE ( Euros )			
FEADER			
PROPUESTO	(Eje 2)	MAGRAMA	CAGPDS
Propuesto a pagar	1.627,64	1.220,73	174,97
			231,94

**APLICACIÓN DE REDUCCIONES Y SANCIONES**

IMPORTE ( Euros )									
Importe Calculado	Importe prereduc.	Admisibilidad y compromisos	Presentación tardía	Omisión declaración	Condicionabilidad	PROPUESTO	FEADER (Eje 2)	MAGRAMA	CAGPDS
1.627,64	1.627,64	0,00	0,00	0,00	0,00	1.627,64	1.220,73	174,97	231,94
						<b>TOTAL</b>	1.627,64	1.220,73	174,97
									231,94



**APELLIDOS Y NOMBRE / RAZÓN SOCIAL**

CORZO SANCHEZ MARIA JULIA

**NIF**

\*\*\*\*2557\*

**EXPEDIENTE**

1129711

**ANUALIDAD DE PAGO**

4ª

**IMPORTES POR ANUALIDAD**

	2015	2016	2017	2018	2019
IMPORTE MÁXIMO SUBVENCIONABLE	1.679,00 €	1.679,00 €	1.655,03 €	1.655,03 €	1.655,03 €
IMPORTE MEDIO DE TRANSFERENCIA (€/ha)	114,14 €	114,14 €	114,14 €	114,14 €	114,14 €

**RESUMEN DE UNIDADES**

Cód	GRUPO DE PAGO	Sup. Dec. Admisible (ha)	Sup. Comprometida (ha)	Sup. ajustada compromiso (1) (ha)	% sobredec.	Sup. Propuesta (ha)	Importe Declarado	Importe Topado	Importe Propuesto	Importe tras sobredec.
51	AGRICULTURA MONTAÑA OLIVAR	14,50		14,50	0,00	14,50	1.655,03	1.655,03	1.655,03	1.655,03
	<b>TOTAL</b>	14,50	14,50	14,50		14,50	1.655,03	1.655,03	1.655,03	1.655,03

**RECINTOS PROPUESTOS**

REE.	REFERENCIA SIGPAC	CULTIVO	DESCRIPCIÓN CULTIVO	S/R	G. PAGO	PEND. MEDIA (%)	SUP. DEC. ADMISIBLE (ha)	SUP. COMPROM. (ha)	SUP. AJUSTADA COMPROM. (1) (ha)	SUP. CONY. SIGPAC (ha)	SUP. CERTIF. (ha)	SUP. CAMPO (ha)	SUP. CAMPO DETER. CULT. DECLARADO (ha)	SUP. DEC. REDUCIDA (ha)	SUP. PROPUESTA (ha)
1700000006111878	41-032-004-00017-002	101000	OLIVAR-SIN VARIEDAD	S	51	30,11	9,49	9,70	9,49		9,49			9,49	9,49
1700000006111885	41-032-004-00017-020	101000	OLIVAR-SIN VARIEDAD	S	51	37,21	0,34	0,34	0,34		0,34			0,34	0,34
1700000006111886	41-032-004-00017-021	101000	OLIVAR-SIN VARIEDAD	S	51	25,79	4,67	4,67	4,67		4,67			4,67	4,67

**RESUMEN DE PAGOS**

<b>IMPORTE ( Euros )</b>				
<b>FEADER</b>				
	PROPUESTO	(Eje 2)	MAGRAMA	CAGPDS
Propuesto a pagar	1.655,03	1.241,27	177,92	235,84

**APLICACIÓN DE REDUCCIONES Y SANCIONES**

<b>IMPORTE ( Euros )</b>										
<b>FEADER</b>										
	Importe Calculado	Importe prerreduc.	Admisibilidad y compromisos	Presentación tardía	Omisión declaración	Condicionabilidad	PROPUESTO	(Eje 2)	MAGRAMA	CAGPDS
	1.655,03	1.655,03	0,00	0,00	0,00	0,00	1.655,03	1.241,27	177,92	235,84
<b>TOTAL</b>							1.655,03	1.241,27	177,92	235,84





**APELLIDOS Y NOMBRE / RAZÓN SOCIAL**

DAMAS CRUCES LAZARO

**NIF**

\*\*\*6368\*

**EXPEDIENTE**

1023784

**ANUALIDAD DE PAGO**

4ª

**IMPORTE POR ANUALIDAD**

	2015	2016	2017	2018	2019
IMPORTE MÁXIMO SUBVENCIONABLE	0,00 €	1.085,47 €	1.085,47 €	1.085,47 €	1.085,47 €
IMPORTE MEDIO DE TRANSFERENCIA (€/ha)	0,00 €	114,14 €	114,14 €	114,14 €	114,14 €

**RESUMEN DE UNIDADES**

Cód	GRUPO DE PAGO	Sup. Dec. Admisible (ha)	Sup. Comprometida (ha)	Sup. ajustada compromiso (1) (ha)	% sobredec.	Sup. Propuesta (ha)	Importe Declarado	Importe Topado	Importe Propuesto	Importe tras sobredec.
51	AGRICULTURA MONTAÑA OLIVAR	9,51		9,51	0,00	9,51	1.085,47	1.085,47	1.085,47	1.085,47
	<b>TOTAL</b>	9,51	9,51	9,51		9,51	1.085,47	1.085,47	1.085,47	1.085,47

**RECINTOS PROPUESTOS**

REF.	REFERENCIA SIGPAC	CULTIVO	DESCRIPCIÓN CULTIVO	S/R	G.PAGO	PEND. MEDIA (%)	SUP. DEC. ADMISIBLE (ha)	SUP. COMPROM. (ha)	SUP. AJUSTADA COMPROM. (1) (ha)	SUP. CONY. SIGPAC (ha)	SUP. CERTIF. (ha)	SUP. CAMPO (ha)	SUP. CAMPO DETER. CULT. DECLARADO (ha)	SUP. DEC. REDUCIDA (ha)	SUP. PROPUESTA (ha)
170000006604177	41-008-002-00093-001	101000	OLIVAR-SIN VARIEDAD	S	51	29,96	0,70	0,70	0,70		0,70			0,70	0,70
170000006604178	41-008-002-00099-001	101000	OLIVAR-SIN VARIEDAD	S	51	32,48	0,06	0,06	0,06		0,06			0,06	0,06
170000006604180	41-008-002-00107-001	101000	OLIVAR-SIN VARIEDAD	S	51	29,51	5,22	5,22	5,22		5,22			5,22	5,22
170000006604181	41-008-002-00116-001	101000	OLIVAR-SIN VARIEDAD	S	51	24,39	0,40	0,40	0,40		0,40			0,40	0,40
170000006604182	41-008-002-00117-001	101000	OLIVAR-SIN VARIEDAD	S	51	29,76	0,51	0,51	0,51		0,51			0,51	0,51
170000006604183	41-008-002-00107-005	101000	OLIVAR-SIN VARIEDAD	S	51	30,30	1,18	1,18	1,18		1,11			1,18	1,18
170000006604184	41-008-002-00107-009	101000	OLIVAR-SIN VARIEDAD	S	51	29,06	0,50	0,50	0,50		0,50			0,50	0,50
170000006604188	41-008-002-00101-003	101000	OLIVAR-SIN VARIEDAD	S	51	25,40	0,94	0,94	0,94		0,94			0,94	0,94

**RESUMEN DE PAGOS**

		IMPORTE ( Euros )			
		PROPUESTO	FEADER (Eje 2)	MAGRAMA	CAGPDS
Propuesto a pagar		1.063,76	797,82	114,35	151,59

**APLICACIÓN DE REDUCCIONES Y SANCIONES**

Importe Calculado	Importe prereduc.	Admisibilidad y compromisos	Presentación tardía	Omisión declaración	Condicionality	PROPUESTO	FEADER (Eje 2)	MAGRAMA	CAGPDS
1.085,47	1.085,47	2,00	0,00	0,00	0,00	1.063,76	797,82	114,35	151,59
<b>TOTAL</b>						1.063,76	797,82	114,35	151,59

**DETALLE DE REDUCCIONES Y SANCIONES POR INCUMPLIMIENTOS DE ADMISIBILIDAD Y COMPROMISOS**

Tipo	Compromiso	Sup. Calculada	Sup. Incumpl.	Factor Alcance (2)	Coef. Línea Base	Coef. Acumulación	Coef. Reiteración	Importe Ayuda	Factor Sanción	Importe Sanción	Aplicado
B1	Las parcelas agrícolas declaradas con cultivos elegibles para esta operación en la solicitud de pago deberán estar certificadas bajo el método de producción ecológica.	9,51	0,07	0,01	1,00	1,00	2,00	1.085,47 €	0,02	21,71 €	SI

**INCIDENCIAS****INCIDENCIA DESCRIPCIÓN**

80404 Recinto declarado que no cumple en su totalidad con las normas de producción ecológica.

Ref:170000006604183 Recinto:41-008-002-00107-005 Cultivo:101000 OLIVAR-SIN VARIEDAD Secano Superficie Certificada (Ha): 1,11



<u>APELLIDOS Y NOMBRE / RAZÓN SOCIAL</u>	<u>NIF</u>	<u>EXPEDIENTE</u>	<u>ANUALIDAD DE PAGO</u>
DEHESA BOMAR, S.L.	****6475*	1221247	4ª

**IMPORTE POR ANUALIDAD**

	<u>2015</u>	<u>2016</u>	<u>2017</u>	<u>2018</u>	<u>2019</u>
<b>IMPORTE MÁXIMO SUBVENCIONABLE</b>	1.734,93 €	1.734,93 €	1.716,67 €	1.716,67 €	1.716,67 €
<b>IMPORTE MEDIO DE TRANSFERENCIA (€/ha)</b>	114,14 €	114,14 €	114,14 €	114,14 €	114,14 €

**RESUMEN DE UNIDADES**

<u>Cód</u>	<u>GRUPO DE PAGO</u>	<u>Sup. Dec. Admisible (ha)</u>	<u>Sup. Comprometida (ha)</u>	<u>Sup. ajustada compromiso (1) (ha)</u>	<u>% sobredec.</u>	<u>Sup. Propuesta (ha)</u>	<u>Importe Declarado</u>	<u>Importe Topado</u>	<u>Importe Propuesto</u>	<u>Importe tras sobredec.</u>
51	AGRICULTURA MONTAÑA OLIVAR	15,04		15,04	0,00	15,04	1.716,67	1.716,67	1.716,67	1.716,67
	<b>TOTAL</b>	15,04	15,04	15,04		15,04	1.716,67	1.716,67	1.716,67	1.716,67

**RECINTOS PROPUESTOS**

<u>REE.</u>	<u>REFERENCIA SIGPAC</u>	<u>CULTIVO</u>	<u>DESCRIPCIÓN CULTIVO</u>	<u>S/R</u>	<u>G. PAGO</u>	<u>PEND. MEDIA (%)</u>	<u>SUP. DEC. ADMISIBLE (ha)</u>	<u>SUP. COMPROM. (ha)</u>	<u>SUP. AJUSTADA COMPROM. (1) (ha)</u>	<u>SUP. CONY. SIGPAC (ha)</u>	<u>SUP. CERTIF. (ha)</u>	<u>SUP. CAMPO (ha)</u>	<u>SUP. CAMPO DETER. CULT. DECLARADO (ha)</u>	<u>SUP. DEC. REDUCIDA (ha)</u>	<u>SUP. PROPUESTA (ha)</u>
1700000006468372	41-033-023-00007-007	101000	OLIVAR-SIN VARIEDAD	S	51	27,63	1,23	1,23	1,23		1,23			1,23	1,23
1700000006468373	41-033-023-00007-012	101000	OLIVAR-SIN VARIEDAD	S	51	24,53	0,50	0,50	0,50		0,50			0,50	0,50
1700000006468374	41-033-023-00007-008	101000	OLIVAR-SIN VARIEDAD	S	51	29,34	13,31	13,31	13,31		13,31			13,31	13,31

**RESUMEN DE PAGOS**

<u>IMPORTE ( Euros )</u>				
<u>FEADER</u>				
<u>PROPUESTO</u>	<u>(Eje 2)</u>	<u>MAGRAMA</u>	<u>CAGPDS</u>	
Propuesto a pagar	1.716,67	1.287,50	184,54	244,63

**APLICACIÓN DE REDUCCIONES Y SANCIONES**

<u>Importe Calculado</u>	<u>Importe prereduc.</u>	<u>Admisibilidad y compromisos</u>	<u>Presentación tardía</u>	<u>Omisión declaración</u>	<u>Condicionabilidad</u>	<u>IMPORTE ( Euros )</u>			
<u>FEADER</u>									
<u>(Eje 2)</u>						<u>PROPUESTO</u>	<u>MAGRAMA</u>	<u>CAGPDS</u>	
1.716,67	1.716,67	0,00	0,00	0,00	0,00	1.716,67	1.287,50	184,54	244,63
<b>TOTAL</b>						1.716,67	1.287,50	184,54	244,63

**INCIDENCIAS****INCIDENCIA DESCRIPCIÓN**

80421 Solicita recinto que no está comprometido para la operación.  
Ref:1700000006468375 Recinto:41-033-023-00007-022 Cultivo:101000 OLIVAR-SIN VARIEDAD Secano



<u>APELLIDOS Y NOMBRE / RAZÓN SOCIAL</u>	<u>NIF</u>	<u>EXPEDIENTE</u>	<u>ANUALIDAD DE PAGO</u>
DEL PRADO SANCHEZ LUIS MANUEL	***0178*	1217569	4ª

**IMPORTE POR ANUALIDAD**

	<u>2015</u>	<u>2016</u>	<u>2017</u>	<u>2018</u>	<u>2019</u>
IMPORTE MÁXIMO SUBVENCIONABLE	6.374,72 €	6.374,72 €	6.374,72 €	6.374,72 €	6.374,72 €
IMPORTE MEDIO DE TRANSFERENCIA (€/ha)	95,99 €	95,99 €	95,99 €	95,99 €	95,99 €

**RESUMEN DE UNIDADES**

<u>Cód</u>	<u>GRUPO DE PAGO</u>	<u>Sup. Dec. Admisible (ha)</u>	<u>Sup. Comprometida (ha)</u>	<u>Sup. ajustada compromiso (1) (ha)</u>	<u>% sobredec.</u>	<u>Sup. Propuesta (ha)</u>	<u>Importe Declarado</u>	<u>Importe Topado</u>	<u>Importe Propuesto</u>	<u>Importe tras sobredec.</u>
51	AGRICULTURA MONTAÑA OLIVAR	66,41		66,41	0,00	66,41	6.374,72	6.374,72	6.374,72	6.374,72
	<b>TOTAL</b>	66,41	66,41	66,41		66,41	6.374,72	6.374,72	6.374,72	6.374,72

**RECINTOS PROPUESTOS**

<u>REE.</u>	<u>REFERENCIA SIGPAC</u>	<u>CULTIVO</u>	<u>DESCRIPCIÓN CULTIVO</u>	<u>S/R</u>	<u>G.PAGO</u>	<u>PEND. MEDIA (%)</u>	<u>SUP. DEC. ADMISIBLE (ha)</u>	<u>SUP. COMPROM. (ha)</u>	<u>SUP. AJUSTADA COMPROM. (1) (ha)</u>	<u>SUP. CONY. SIGPAC (ha)</u>	<u>SUP. CERTIF. (ha)</u>	<u>SUP. CAMPO (ha)</u>	<u>SUP. CAMPO DETER. CULT. DECLARADO (ha)</u>	<u>SUP. DEC. REDUCIDA (ha)</u>	<u>SUP. PROPUESTA (ha)</u>
1700000005229241	41-048-037-00073-001	101000	OLIVAR-SIN VARIEDAD	S	51	29,26	1,56	1,56	1,56		1,56			1,56	1,56
1700000005229242	41-048-037-00075-001	101000	OLIVAR-SIN VARIEDAD	S	51	24,55	0,08	0,08	0,08		0,08			0,08	0,08
1700000005229243	41-048-037-00005-001	101000	OLIVAR-SIN VARIEDAD	S	51	32,19	64,77	64,77	64,77		64,77			64,77	64,77

**RESUMEN DE PAGOS**

<u>IMPORTE ( Euros )</u>			
<u>FEADER</u>			
<u>PROPUESTO</u>	<u>(Eje 2)</u>	<u>MAGRAMA</u>	<u>CAGPDS</u>
Propuesto a pagar	6.247,23	4.685,42	890,23

**APLICACIÓN DE REDUCCIONES Y SANCIONES**

<u>Importe Calculado</u>	<u>Importe prereduc.</u>	<u>Admisibilidad y compromisos</u>	<u>Presentación tardía</u>	<u>Omisión declaración</u>	<u>Condicionabilidad</u>	<u>PROPUESTO</u>	<u>FEADER (Eje 2)</u>	<u>MAGRAMA</u>	<u>CAGPDS</u>
6.374,72	6.374,72	0,00	2,00	0,00	0,00	6.247,23	4.685,42	671,58	890,23
<b>TOTAL</b>						6.247,23	4.685,42	671,58	890,23

**INCIDENCIAS****INCIDENCIA DESCRIPCIÓN**

3 Fecha de presentación tardía (art 6 de la orden de 12 de marzo de 2015)



**APELLIDOS Y NOMBRE / RAZÓN SOCIAL**

DEL PRADO SANCHEZ, S.C.

**NIF**

\*\*\*7060\*

**EXPEDIENTE**

1234964

**ANUALIDAD DE PAGO**

4ª

**IMPORTE POR ANUALIDAD**

	2015	2016	2017	2018	2019
IMPORTE MÁXIMO SUBVENCIONABLE	5.345,18 €	5.345,18 €	5.345,18 €	5.345,18 €	5.345,18 €
IMPORTE MEDIO DE TRANSFERENCIA (€/ha)	104,03 €	104,03 €	104,03 €	104,03 €	104,03 €

**RESUMEN DE UNIDADES**

Cód	GRUPO DE PAGO	Sup. Dec. Admisible (ha)	Sup. Comprometida (ha)	Sup. ajustada compromiso (1) (ha)	% sobredec.	Sup. Propuesta (ha)	Importe Declarado	Importe Topado	Importe Propuesto	Importe tras sobredec.
51	AGRICULTURA MONTAÑA OLIVAR	51,38		51,38	0,00	51,38	5.345,18	5.345,18	5.345,18	5.345,18
	<b>TOTAL</b>	51,38	51,38	51,38		51,38	5.345,18	5.345,18	5.345,18	5.345,18

**RECINTOS PROPUESTOS**

REE.	REFERENCIA SIGPAC	CULTIVO	DESCRIPCIÓN CULTIVO	S/R	G. PAGO	PEND. MEDIA (%)	SUP. DEC. ADMISIBLE (ha)	SUP. COMPROM. (ha)	SUP. AJUSTADA COMPROM. (1) (ha)	SUP. CONY. SIGPAC (ha)	SUP. CERTIF. (ha)	SUP. CAMPO (ha)	SUP. CAMPO DETER. CULT. DECLARADO (ha)	SUP. DEC. REDUCIDA (ha)	SUP. PROPUESTA (ha)
1700000005594344	41-048-037-00003-002	101000	OLIVAR-SIN VARIEDAD	S	51	28,75	51,38	51,38	51,38		51,38			51,38	51,38

**RESUMEN DE PAGOS**

IMPORTE ( Euros )				
FEADER				
PROPUESTO	(Eje 2)	MAGRAMA	CAGPDS	
Propuesto a pagar	5.345,18	4.008,89	574,61	761,68

**APLICACIÓN DE REDUCCIONES Y SANCIONES**

IMPORTE ( Euros )									
Importe Calculado	Importe prereduc.	Admisibilidad y compromisos	Presentación tardía	Omisión declaración	Condicionabilidad	PROPUESTO	FEADER (Eje 2)	MAGRAMA	CAGPDS
5.345,18	5.345,18	0,00	0,00	0,00	0,00	5.345,18	4.008,89	574,61	761,68
<b>TOTAL</b>						5.345,18	4.008,89	574,61	761,68



<u>APELLIDOS Y NOMBRE / RAZÓN SOCIAL</u>	<u>NIF</u>	<u>EXPEDIENTE</u>	<u>ANUALIDAD DE PAGO</u>
DEL RIO HOYOS SAMUEL	***0808*	1218907	4ª

**IMPORTE POR ANUALIDAD**

	<u>2015</u>	<u>2016</u>	<u>2017</u>	<u>2018</u>	<u>2019</u>
IMPORTE MÁXIMO SUBVENCIONABLE	0,00 €	0,00 €	2.011,14 €	2.011,14 €	2.011,14 €
IMPORTE MEDIO DE TRANSFERENCIA (€/ha)	0,00 €	0,00 €	114,14 €	114,14 €	114,14 €

**RESUMEN DE UNIDADES**

<u>Cód</u>	<u>GRUPO DE PAGO</u>	<u>Sup. Dec. Admisible (ha)</u>	<u>Sup. Comprometida (ha)</u>	<u>Sup. ajustada compromiso (1) (ha)</u>	<u>% sobredec.</u>	<u>Sup. Propuesta (ha)</u>	<u>Importe Declarado</u>	<u>Importe Topado</u>	<u>Importe Propuesto</u>	<u>Importe tras sobredec.</u>
51	AGRICULTURA MONTAÑA OLIVAR	17,62		17,62	0,00	17,62	2.011,15	2.011,14	2.011,14	2.011,14
	<b>TOTAL</b>	17,62	17,62	17,62		17,62	2.011,15	2.011,14	2.011,14	2.011,14

**RECINTOS PROPUESTOS**

<u>REF.</u>	<u>REFERENCIA SIGPAC</u>	<u>CULTIVO</u>	<u>DESCRIPCIÓN CULTIVO</u>	<u>S/R</u>	<u>G.PAGO</u>	<u>PEND. MEDIA (%)</u>	<u>SUP. DEC. ADMISIBLE (ha)</u>	<u>SUP. COMPROM. (ha)</u>	<u>SUP. AJUSTADA COMPROM. (1) (ha)</u>	<u>SUP. CONY. SIGPAC (ha)</u>	<u>SUP. CERTIF. (ha)</u>	<u>SUP. CAMPO (ha)</u>	<u>SUP. CAMPO DETER. CULT. DECLARADO (ha)</u>	<u>SUP. DEC. REDUCIDA (ha)</u>	<u>SUP. PROPUESTA (ha)</u>
1700000006958559	41-033-035-00164-007	101000	OLIVAR-SIN VARIEDAD	S	51	22,50	17,62	17,62	17,62		17,62			17,62	17,62

**RESUMEN DE PAGOS**

	<u>IMPORTE ( Euros )</u>			
	<u>PROPUESTO</u>	<u>FEADER (Eje 2)</u>	<u>MAGRAMA</u>	<u>CAGPDS</u>
Propuesto a pagar	2.011,14	1.508,36	216,20	286,58

**APLICACIÓN DE REDUCCIONES Y SANCIONES**

<u>Importe Calculado</u>	<u>Importe prereduc.</u>	<u>Admisibilidad y compromisos</u>	<u>Presentación tardía</u>	<u>Omisión declaración</u>	<u>Condicionabilidad</u>	<u>PROPUESTO</u>	<u>FEADER (Eje 2)</u>	<u>MAGRAMA</u>	<u>CAGPDS</u>	
2.011,14	2.011,14	0,00	0,00	0,00	0,00	2.011,14	1.508,36	216,20	286,58	
						<b>TOTAL</b>	<b>2.011,14</b>	<b>1.508,36</b>	<b>216,20</b>	<b>286,58</b>

**INCIDENCIAS****INCIDENCIA DESCRIPCIÓN**

- 80421 Solicita recinto que no está comprometido para la operación.  
 Ref:1700000006958553 Recinto:41-033-035-00101-013 Cultivo:101000 OLIVAR-SIN VARIEDAD Secano  
 Ref:1700000006958554 Recinto:41-033-035-00101-013 Cultivo:101000 OLIVAR-SIN VARIEDAD Secano



<u>APELLIDOS Y NOMBRE / RAZÓN SOCIAL</u>	<u>NIF</u>	<u>EXPEDIENTE</u>	<u>ANUALIDAD DE PAGO</u>
DIAZ MURIANA MARIA FLOR	****9800*	1205071	4ª

**IMPORTE POR ANUALIDAD**

	<u>2015</u>	<u>2016</u>	<u>2017</u>	<u>2018</u>	<u>2019</u>
<b>IMPORTE MÁXIMO SUBVENCIONABLE</b>	4.973,08 €	4.906,07 €	4.906,07 €	4.906,07 €	4.906,07 €
<b>IMPORTE MEDIO DE TRANSFERENCIA (€/ha)</b>	108,23 €	108,23 €	108,23 €	108,23 €	108,23 €

**RESUMEN DE UNIDADES**

<u>Cód</u>	<u>GRUPO DE PAGO</u>	<u>Sup. Dec. Admisible (ha)</u>	<u>Sup. Comprometida (ha)</u>	<u>Sup. ajustada compromiso (1) (ha)</u>	<u>% sobredec.</u>	<u>Sup. Propuesta (ha)</u>	<u>Importe Declarado</u>	<u>Importe Topado</u>	<u>Importe Propuesto</u>	<u>Importe tras sobredec.</u>
51	AGRICULTURA MONTAÑA OLIVAR	45,33		45,33	0,00	45,33	4.930,85	4.906,07	4.906,07	4.906,07
<b>TOTAL</b>		45,33	45,33	45,33		45,33	4.930,85	4.906,07	4.906,07	4.906,07

**RECINTOS PROPUESTOS**

<u>REE.</u>	<u>REFERENCIA SIGPAC</u>	<u>CULTIVO</u>	<u>DESCRIPCIÓN CULTIVO</u>	<u>S/R</u>	<u>G.PAGO</u>	<u>PEND. MEDIA (%)</u>	<u>SUP. DEC. ADMISIBLE (ha)</u>	<u>SUP. COMPROM. (ha)</u>	<u>SUP. AJUSTADA COMPR.(1) (ha)</u>	<u>SUP. CONY. SIGPAC (ha)</u>	<u>SUP. CERTIF. (ha)</u>	<u>SUP. CAMPO (ha)</u>	<u>SUP. CAMPO DETER. CULT. DECLARADO (ha)</u>	<u>SUP. DEC. REDUCIDA (ha)</u>	<u>SUP. PROPUESTA (ha)</u>
1700000006672536	41-002-009-00149-006	101000	OLIVAR-SIN VARIEDAD	S	51	22,88	44,07	44,07	44,07		44,07			44,07	44,07
1700000006672537	41-002-009-00159-001	101000	OLIVAR-SIN VARIEDAD	S	51	21,16	1,26	1,26	1,26		1,26			1,26	1,26

**RESUMEN DE PAGOS**

<u>IMPORTE ( Euros )</u>				
	<u>PROPUESTO</u>	<u>FEADER (Eje 2)</u>	<u>MAGRAMA</u>	<u>CAGPDS</u>
Propuesto a pagar	4.906,07	3.679,55	527,40	699,12

**APLICACIÓN DE REDUCCIONES Y SANCIONES**

<u>Importe Calculado</u>	<u>Importe prereduc.</u>	<u>Admisibilidad y compromisos</u>	<u>Presentación tardía</u>	<u>Omisión declaración</u>	<u>Condicionalidad</u>	<u>PROPUESTO</u>	<u>IMPORTE ( Euros )</u>		
							<u>FEADER (Eje 2)</u>	<u>MAGRAMA</u>	<u>CAGPDS</u>
4.906,07	4.906,07	0,00	0,00	0,00	0,00	4.906,07	3.679,55	527,40	699,12
<b>TOTAL</b>						4.906,07	3.679,55	527,40	699,12



**APELLIDOS Y NOMBRE / RAZÓN SOCIAL**

DIAZ RIVERA JOSE

**NIF**

\*\*\*\*7479\*

**EXPEDIENTE**

1197880

**ANUALIDAD DE PAGO**

4ª

**IMPORTES POR ANUALIDAD**

	2015	2016	2017	2018	2019
IMPORTE MÁXIMO SUBVENCIONABLE	509,06 €	509,06 €	509,06 €	509,06 €	509,06 €
IMPORTE MEDIO DE TRANSFERENCIA (€/ha)	114,14 €	114,14 €	114,14 €	114,14 €	114,14 €

**RESUMEN DE UNIDADES**

Cód	GRUPO DE PAGO	Sup. Dec. Admisible (ha)	Sup. Comprometida (ha)	Sup. ajustada compromiso (1) (ha)	% sobredec.	Sup. Propuesta (ha)	Importe Declarado	Importe Topado	Importe Propuesto	Importe tras sobredec.
51	AGRICULTURA MONTAÑA OLIVAR	4,46		4,46	0,00	4,46	509,06	509,06	509,06	509,06
	<b>TOTAL</b>	4,46	4,46	4,46		4,46	509,06	509,06	509,06	509,06

**RECINTOS PROPUESTOS**

REE.	REFERENCIA SIGPAC	CULTIVO	DESCRIPCIÓN CULTIVO	S/R	G. PAGO	PEND. MEDIA (%)	SUP. DEC. ADMISIBLE (ha)	SUP. COMPROM. (ha)	SUP. AJUSTADA COMPROM. (1) (ha)	SUP. CONY. SIGPAC (ha)	SUP. CERTIF. (ha)	SUP. CAMPO (ha)	SUP. CAMPO DETER. CULT. DECLARADO (ha)	SUP. DEC. REDUCIDA (ha)	SUP. PROPUESTA (ha)
1700000005825184	41-035-008-00010-001	101000	OLIVAR-SIN VARIEDAD	S	51	32,90	2,17	2,17	2,17		2,17			2,17	2,17
1700000005825185	41-035-012-00028-001	101000	OLIVAR-SIN VARIEDAD	S	51	38,89	1,75	1,75	1,75		1,75			1,75	1,75
1700000005825186	41-035-012-00103-002	101000	OLIVAR-SIN VARIEDAD	S	51	32,14	0,06	0,06	0,06		0,06			0,06	0,06
1700000005825187	41-035-012-00159-001	101000	OLIVAR-SIN VARIEDAD	S	51	32,97	0,48	0,48	0,48		0,48			0,48	0,48

**RESUMEN DE PAGOS**

<b>IMPORTE ( Euros )</b>				
<b>FEADER</b>				
	PROPUESTO	(Eje 2)	MAGRAMA	CAGPDS
Propuesto a pagar	509,06	381,80	54,72	72,54

**APLICACIÓN DE REDUCCIONES Y SANCIONES**

<b>IMPORTE ( Euros )</b>										
<b>FEADER</b>										
	PROPUESTO	(Eje 2)	MAGRAMA	CAGPDS						
Importe Calculado	509,06									
Importe prereduc.	509,06									
Admisibilidad y compromisos	0,00									
Presentación tardía	0,00									
Omisión declaración	0,00									
Condicionalidad	0,00									
<b>TOTAL</b>	509,06	381,80	54,72	72,54						



**APELLIDOS Y NOMBRE / RAZÓN SOCIAL**

DISBAN, S.L.

**NIF**

\*\*\*\*4722\*

**EXPEDIENTE**

1235927

**ANUALIDAD DE PAGO**

4ª

**IMPORTES POR ANUALIDAD**

	2015	2016	2017	2018	2019
IMPORTE MÁXIMO SUBVENCIONABLE	1.248,69 €	1.248,69 €	1.248,69 €	1.247,55 €	1.247,55 €
IMPORTE MEDIO DE TRANSFERENCIA (€/ha)	114,14 €	114,14 €	114,14 €	114,14 €	114,14 €

**RESUMEN DE UNIDADES**

Cód	GRUPO DE PAGO	Sup. Dec. Admisible (ha)	Sup. Comprometida (ha)	Sup. ajustada compromiso (1) (ha)	% sobredec.	Sup. Propuesta (ha)	Importe Declarado	Importe Topado	Importe Propuesto	Importe tras sobredec.
51	AGRICULTURA MONTAÑA OLIVAR	10,93		10,93	0,00	10,93	1.247,55	1.247,55	1.247,55	1.247,55
	<b>TOTAL</b>	10,93	10,93	10,93		10,93	1.247,55	1.247,55	1.247,55	1.247,55

**RECINTOS PROPUESTOS**

REE.	REFERENCIA SIGPAC	CULTIVO	DESCRIPCIÓN CULTIVO	S/R	G.PAGO	PEND. MEDIA (%)	SUP. DEC. ADMISIBLE (ha)	SUP. COMPROM. (ha)	SUP. AJUSTADA COMPROM. (1) (ha)	SUP. CONY. SIGPAC (ha)	SUP. CERTIF. (ha)	SUP. CAMPO (ha)	SUP. CAMPO DETER. CULT. DECLARADO (ha)	SUP. DEC. REDUCIDA (ha)	SUP. PROPUESTA (ha)
1700000006859378	41-033-038-00023-002	101000	OLIVAR-SIN VARIEDAD	S	51	22,08	0,83	0,83	0,83		0,83			0,83	0,83
1700000006859382	41-033-048-00022-007	101000	OLIVAR-SIN VARIEDAD	S	51	22,51	10,10	10,10	10,10		10,10			10,10	10,10

**RESUMEN DE PAGOS**

<b>IMPORTE ( Euros )</b>				
	PROPUESTO	FEADER (Eje 2)	MAGRAMA	CAGPDS
Propuesto a pagar	1.247,55	935,66	134,11	177,78

**APLICACIÓN DE REDUCCIONES Y SANCIONES**

Importe Calculado	Importe prereduc.	Admisibilidad y compromisos	Presentación tardía	Omisión declaración	Condicionalidad	PROPUESTO	FEADER (Eje 2)	MAGRAMA	CAGPDS	
1.247,55	1.247,55	0,00	0,00	0,00	0,00	1.247,55	935,66	134,11	177,78	
						<b>TOTAL</b>	1.247,55	935,66	134,11	177,78





**APELLIDOS Y NOMBRE / RAZÓN SOCIAL**

DOMINGUEZ BERNAL MIGUEL

**NIF**

\*\*\*0286\*

**EXPEDIENTE**

1197170

**ANUALIDAD DE PAGO**

4ª

**IMPORTES POR ANUALIDAD**

	2015	2016	2017	2018	2019
IMPORTE MÁXIMO SUBVENCIONABLE	2.132,14 €	2.132,14 €	2.132,14 €	2.132,14 €	2.132,14 €
IMPORTE MEDIO DE TRANSFERENCIA (€/ha)	114,14 €	114,14 €	114,14 €	114,14 €	114,14 €

**RESUMEN DE UNIDADES**

Cód	GRUPO DE PAGO	Sup. Dec. Admisible (ha)	Sup. Comprometida (ha)	Sup. ajustada compromiso (1) (ha)	% sobredec.	Sup. Propuesta (ha)	Importe Declarado	Importe Topado	Importe Propuesto	Importe tras sobredec.
51	AGRICULTURA MONTAÑA OLIVAR	18,69		18,68	0,00	18,68	2.132,14	2.132,14	2.132,14	2.132,14
	<b>TOTAL</b>	18,69	18,68	18,68		18,68	2.132,14	2.132,14	2.132,14	2.132,14

**RECINTOS PROPUESTOS**

REF.	REFERENCIA SIGPAC	CULTIVO DESCRIPCIÓN CULTIVO	S/R	G.PAGO	PEND. MEDIA (%)	SUP. DEC. ADMISIBLE (ha)	SUP. COMPROM. (ha)	SUP. AJUSTADA COMPROM. (1) (ha)	SUP. CONY. SIGPAC (ha)	SUP. CERTIE. (ha)	SUP. CAMPO (ha)	SUP. CAMPO DETER. CULT. DECLARADO (ha)	SUP. DEC. REDUCIDA (ha)	SUP. PROPUESTA (ha)
1700000005975904	41-064-026-00093-001	101000 OLIVAR-SIN VARIEDAD	S	51	33,56	2,01	2,01	2,01		2,01	2,01	0,00	2,01	2,01
1700000005975941	41-064-026-00229-001	101000 OLIVAR-SIN VARIEDAD	S	51	30,75	0,05	0,05	0,05		0,05	0,05	0,05	0,05	0,05
1700000005975942	41-064-026-00102-005	101000 OLIVAR-SIN VARIEDAD	S	51	38,09	0,03	0,03	0,03		0,03	0,03	0,03	0,03	0,03
1700000005975943	41-064-026-00094-004	101000 OLIVAR-SIN VARIEDAD	S	51	40,21	0,02	0,03	0,02		0,02	0,02	0,00	0,02	0,02
1700000005975944	41-064-026-00094-004	101000 OLIVAR-SIN VARIEDAD	S	51	40,21	0,01	0,03	0,01		0,01	0,01	0,00	0,01	0,01
1700000005975946	41-064-026-00094-004	101000 OLIVAR-SIN VARIEDAD	S	51	40,21	0,01	0,03	0,01		0,01	0,01	0,01	0,01	0,01
1700000005975947	41-064-026-00102-007	101000 OLIVAR-SIN VARIEDAD	S	51	29,32	0,17	0,17	0,17		0,17	0,17	0,17	0,17	0,17
1700000005975948	41-064-026-00102-006	101000 OLIVAR-SIN VARIEDAD	S	51	29,66	0,11	0,11	0,11		0,11	0,11	0,00	0,11	0,11
1700000005975949	41-064-026-00224-010	101000 OLIVAR-SIN VARIEDAD	S	51	22,05	0,02	0,02	0,02		0,02	0,02	0,02	0,02	0,02
1700000005975950	41-064-026-00227-002	101000 OLIVAR-SIN VARIEDAD	S	51	29,51	1,02	1,02	1,02		1,02	1,02	1,02	1,02	1,02
1700000005975951	41-064-026-00147-002	101000 OLIVAR-SIN VARIEDAD	S	51	34,52	4,25	4,68	4,25		4,25	4,25	0,43	4,25	4,25
1700000005975952	41-064-026-00227-001	101000 OLIVAR-SIN VARIEDAD	S	51	23,21	5,19	5,19	5,19		5,19	5,19	5,19	5,19	5,19
1700000005975954	41-064-026-00225-003	101000 OLIVAR-SIN VARIEDAD	S	51	32,43	0,83	0,83	0,83		0,83	0,83	0,83	0,83	0,83
1700000005975956	41-064-026-00224-009	101000 OLIVAR-SIN VARIEDAD	S	51	22,23	0,37	0,37	0,37		0,37	0,37	0,37	0,37	0,37
1700000005975958	41-064-026-00147-002	101000 OLIVAR-SIN VARIEDAD	S	51	34,52	0,43	4,68	0,43		0,43	0,43	0,43	0,43	0,43
1700000005975959	41-064-026-00097-001	101000 OLIVAR-SIN VARIEDAD	S	51	24,72	4,17	4,17	4,17		4,17	4,17	4,14	4,17	4,17

**RESUMEN DE PAGOS**

	<b>IMPORTE ( Euros )</b>			
	PROPUESTO	FEADER (Eje 2)	MAGRAMA	CAGPDS
Propuesto a pagar	618,32	463,74	66,47	88,11

**APLICACIÓN DE REDUCCIONES Y SANCIONES**

Importe Calculado	Importe prereduc.	Admisibilidad y compromisos	Presentación tardía	Omisión declaración	Condicionidad	PROPUESTO	FEADER (Eje 2)	MAGRAMA	CAGPDS
2.132,14	2.132,14	71,00	0,00	0,00	0,00	618,32	463,74	66,47	88,11
<b>TOTAL</b>						618,32	463,74	66,47	88,11

**DETALLE DE REDUCCIONES Y SANCIONES POR INCUMPLIMIENTOS DE ADMISIBILIDAD Y COMPROMISOS**

Tipo	Compromiso	Sup. Calculada	Sup. Incumpli.	Factor Alcance (2)	Coef. Línea Base	Coef. Acumulación	Coef. Reiteración	Importe Ayuda	Factor Sanción	Importe Sanción	Aplicado
B1	Cultivo solicitado distinto al determinado.	18,68	5,99	0,32	1,00	1,00	1,00	2.132,14 €	0,32	682,28 €	NO
Tipo	Compromiso			Factor Alcance (2)	Coef. Línea Base	Coef. Acumulación	Coef. Reiteración	Importe Ayuda	Factor Sanción	Importe Sanción	Aplicado
B2	El mantenimiento de una cubierta vegetal espontánea.			0,71	1,00	1,00	1,00	2.132,14 €	0,71	1.513,82 €	SI
Tipo	Elemento	Sup. Calculada	Sup. Incumpli.	Factor Alcance (2)							
B2	Entre el 15 de octubre y el 15 de marzo del año siguiente.	18,68	13,85	0,56							
P	Se prohíbe labrar cubiertas, excepto aquellas labores superficiales para la incorporación de semillas al suelo.	18,68	13,74	0,15							

<u>APELLIDOS Y NOMBRE / RAZÓN SOCIAL</u>	<u>NIF</u>	<u>EXPEDIENTE</u>	<u>ANUALIDAD DE PAGO</u>
DOMINGUEZ MONTERO ROSA	****6407*	1147780	4ª

**IMPORTE POR ANUALIDAD**

	<u>2015</u>	<u>2016</u>	<u>2017</u>	<u>2018</u>	<u>2019</u>
IMPORTE MÁXIMO SUBVENCIONABLE	205,45 €	205,45 €	198,60 €	198,60 €	198,60 €
IMPORTE MEDIO DE TRANSFERENCIA (€/ha)	114,14 €	114,14 €	114,14 €	114,14 €	114,14 €

**RESUMEN DE UNIDADES**

<u>Cód</u>	<u>GRUPO DE PAGO</u>	<u>Sup. Dec. Admisible (ha)</u>	<u>Sup. Comprometida (ha)</u>	<u>Sup. ajustada compromiso (1) (ha)</u>	<u>% sobredec.</u>	<u>Sup. Propuesta (ha)</u>	<u>Importe Declarado</u>	<u>Importe Topado</u>	<u>Importe Propuesto</u>	<u>Importe tras sobredec.</u>
51	AGRICULTURA MONTAÑA OLIVAR	1,74		1,74	0,00	1,74	198,60	198,60	198,60	198,60
	<b>TOTAL</b>	1,74	1,74	1,74		1,74	198,60	198,60	198,60	198,60

**RECINTOS PROPUESTOS**

<u>REE.</u>	<u>REFERENCIA SIGPAC</u>	<u>CULTIVO DESCRIPCIÓN CULTIVO</u>	<u>S/R G.PAGO</u>	<u>PEND. MEDIA (%)</u>	<u>SUP. DEC. ADMISIBLE (ha)</u>	<u>SUP. COMPROM. (ha)</u>	<u>SUP. AJUSTADA COMPROM. (1) (ha)</u>	<u>SUP. CONY. SIGPAC (ha)</u>	<u>SUP. CERTIF. (ha)</u>	<u>SUP. CAMPO (ha)</u>	<u>SUP. CAMPO DETER. CULT. DECLARADO (ha)</u>	<u>SUP. DEC. REDUCIDA (ha)</u>	<u>SUP. PROPUESTA (ha)</u>
1700000004946405	41-078-001-00354-005	101000 OLIVAR-SIN VARIEDAD	S 51	25,09	1,74	1,74	1,74		1,74			1,74	1,74

**RESUMEN DE PAGOS**

	<u>IMPORTE ( Euros )</u>			
	<u>PROPUESTO</u>	<u>FEADER (Eje 2)</u>	<u>MAGRAMA</u>	<u>CAGPDS</u>
Propuesto a pagar	198,60	148,95	21,35	28,30

**APLICACIÓN DE REDUCCIONES Y SANCIONES**

<u>Importe Calculado</u>	<u>Importe prereduc.</u>	<u>Admisibilidad y compromisos</u>	<u>Presentación tardía</u>	<u>Omisión declaración</u>	<u>Condicionabilidad</u>	<u>PROPUESTO</u>	<u>FEADER (Eje 2)</u>	<u>MAGRAMA</u>	<u>CAGPDS</u>	
198,60	198,60	0,00	0,00	0,00	0,00	198,60	148,95	21,35	28,30	
						<b>TOTAL</b>	198,60	148,95	21,35	28,30



<u>APELLIDOS Y NOMBRE / RAZÓN SOCIAL</u>	<u>NIF</u>	<u>EXPEDIENTE</u>	<u>ANUALIDAD DE PAGO</u>
DOÑA ABRIL JOSE IGNACIO	****0792*	1206360	4ª

**IMPORTE POR ANUALIDAD**

	<u>2015</u>	<u>2016</u>	<u>2017</u>	<u>2018</u>	<u>2019</u>
<b>IMPORTE MÁXIMO SUBVENCIONABLE</b>	934,81 €	934,81 €	932,53 €	932,53 €	932,53 €
<b>IMPORTE MEDIO DE TRANSFERENCIA (€/ha)</b>	114,14 €	114,14 €	114,14 €	114,14 €	114,14 €

**RESUMEN DE UNIDADES**

<u>Cód</u>	<u>GRUPO DE PAGO</u>	<u>Sup. Dec. Admisible (ha)</u>	<u>Sup. Comprometida (ha)</u>	<u>Sup. ajustada compromiso (1) (ha)</u>	<u>% sobredec.</u>	<u>Sup. Propuesta (ha)</u>	<u>Importe Declarado</u>	<u>Importe Topado</u>	<u>Importe Propuesto</u>	<u>Importe tras sobredec.</u>
51	AGRICULTURA MONTAÑA OLIVAR	8,22		8,17	0,00	8,17	932,52	932,53	932,52	932,52
	<b>TOTAL</b>	8,22	8,17	8,17		8,17	932,52	932,53	932,52	932,52

**RECINTOS PROPUESTOS**

<u>REE.</u>	<u>REFERENCIA SIGPAC</u>	<u>CULTIVO</u>	<u>DESCRIPCIÓN CULTIVO</u>	<u>S/R</u>	<u>G.PAGO</u>	<u>PEND. MEDIA (%)</u>	<u>SUP. DEC. ADMISIBLE (ha)</u>	<u>SUP. COMPROM. (ha)</u>	<u>SUP. AJUSTADA COMPROM. (1) (ha)</u>	<u>SUP. CONY. SIGPAC (ha)</u>	<u>SUP. CERTIF. (ha)</u>	<u>SUP. CAMPO (ha)</u>	<u>SUP. CAMPO DETER. CULT. DECLARADO (ha)</u>	<u>SUP. DEC. REDUCIDA (ha)</u>	<u>SUP. PROPUESTA (ha)</u>
1700000005154195	41-032-001-00044-002	101000	OLIVAR-SIN VARIEDAD	S	51	25,47	0,08	0,08	0,08		0,08			0,08	0,08
1700000005154196	41-032-001-00085-002	101000	OLIVAR-SIN VARIEDAD	S	51	29,33	8,14	8,09	8,09		8,14			8,09	8,09

**RESUMEN DE PAGOS**

<u>IMPORTE ( Euros )</u>				
	<u>PROPUESTO</u>	<u>FEADER (Eje 2)</u>	<u>MAGRAMA</u>	<u>CAGPDS</u>
Propuesto a pagar	932,52	699,39	100,25	132,88

**APLICACIÓN DE REDUCCIONES Y SANCIONES**

<u>Importe Calculado</u>	<u>Importe prereduc.</u>	<u>Admisibilidad y compromisos</u>	<u>Presentación tardía</u>	<u>Omisión declaración</u>	<u>Condicionabilidad</u>	<u>IMPORTE ( Euros )</u>				
						<u>PROPUESTO</u>	<u>FEADER (Eje 2)</u>	<u>MAGRAMA</u>	<u>CAGPDS</u>	
932,52	932,52	0,00	0,00	0,00	0,00	932,52	699,39	100,25	132,88	
						<b>TOTAL</b>	932,52	699,39	100,25	132,88



**APELLIDOS Y NOMBRE / RAZÓN SOCIAL**

DORADO CRUZ JUAN

**NIF**

\*\*\*6726\*

**EXPEDIENTE**

1071975

**ANUALIDAD DE PAGO**

4ª

**IMPORTES POR ANUALIDAD**

	2015	2016	2017	2018	2019
IMPORTE MÁXIMO SUBVENCIONABLE	449,71 €	449,71 €	449,71 €	449,71 €	449,71 €
IMPORTE MEDIO DE TRANSFERENCIA (€/ha)	114,14 €	114,14 €	114,14 €	114,14 €	114,14 €

**RESUMEN DE UNIDADES**

Cód	GRUPO DE PAGO	Sup. Dec. Admisible (ha)	Sup. Comprometida (ha)	Sup. ajustada compromiso (1) (ha)	% sobredec.	Sup. Propuesta (ha)	Importe Declarado	Importe Topado	Importe Propuesto	Importe tras sobredec.
51	AGRICULTURA MONTAÑA OLIVAR	3,94		3,94	0,00	3,94	449,71	449,71	449,71	449,71
	<b>TOTAL</b>	3,94	3,94	3,94		3,94	449,71	449,71	449,71	449,71

**RECINTOS PROPUESTOS**

REE.	REFERENCIA SIGPAC	CULTIVO	DESCRIPCIÓN CULTIVO	S/R	G. PAGO	PEND. MEDIA (%)	SUP. DEC. ADMISIBLE (ha)	SUP. COMPROM. (ha)	SUP. AJUSTADA COMPROM. (1) (ha)	SUP. CONY. SIGPAC (ha)	SUP. CERTIF. (ha)	SUP. CAMPO (ha)	SUP. CAMPO DETER. CULT. DECLARADO (ha)	SUP. DEC. REDUCIDA (ha)	SUP. PROPUESTA (ha)
1700000005631163	41-035-008-00029-003	101000	OLIVAR-SIN VARIEDAD	S	51	40,61	0,16	0,16	0,16		0,16			0,16	0,16
1700000005631164	41-035-008-00030-001	101000	OLIVAR-SIN VARIEDAD	S	51	20,28	1,07	1,07	1,07		1,07			1,07	1,07
1700000005631165	41-035-008-00032-001	101000	OLIVAR-SIN VARIEDAD	S	51	27,01	1,75	1,75	1,75		1,75			1,75	1,75
1700000005631166	41-035-008-00035-001	101000	OLIVAR-SIN VARIEDAD	S	51	21,09	0,96	0,96	0,96		0,96			0,96	0,96

**RESUMEN DE PAGOS**

<b>IMPORTE ( Euros )</b>				
	PROPUESTO	FEADER (Eje 2)	MAGRAMA	CAGPDS
Propuesto a pagar	449,71	337,28	48,34	64,09

**APLICACIÓN DE REDUCCIONES Y SANCIONES**

Importe Calculado	Importe prereduc.	Admisibilidad y compromisos	Presentación tardía	Omisión declaración	Condicionabilidad	PROPUESTO	<b>IMPORTE ( Euros )</b>			
							FEADER (Eje 2)	MAGRAMA	CAGPDS	
449,71	449,71	0,00	0,00	0,00	0,00	449,71	337,28	48,34	64,09	
						<b>TOTAL</b>	449,71	337,28	48,34	64,09



<u>APELLIDOS Y NOMBRE / RAZÓN SOCIAL</u>	<u>NIF</u>	<u>EXPEDIENTE</u>	<u>ANUALIDAD DE PAGO</u>
EL BARRERO, S.C.	****8265*	1213803	4ª

**IMPORTE POR ANUALIDAD**

	<u>2015</u>	<u>2016</u>	<u>2017</u>	<u>2018</u>	<u>2019</u>
<b>IMPORTE MÁXIMO SUBVENCIONABLE</b>	926,82 €	926,82 €	926,82 €	926,82 €	926,82 €
<b>IMPORTE MEDIO DE TRANSFERENCIA (€/ha)</b>	114,14 €	114,14 €	114,14 €	114,14 €	114,14 €

**RESUMEN DE UNIDADES**

<u>Cód</u>	<u>GRUPO DE PAGO</u>	<u>Sup. Dec. Admisible (ha)</u>	<u>Sup. Comprometida (ha)</u>	<u>Sup. ajustada compromiso (1) (ha)</u>	<u>% sobredec.</u>	<u>Sup. Propuesta (ha)</u>	<u>Importe Declarado</u>	<u>Importe Topado</u>	<u>Importe Propuesto</u>	<u>Importe tras sobredec.</u>
51	AGRICULTURA MONTAÑA OLIVAR	8,12		8,12	0,00	8,12	926,82	926,82	926,82	926,82
	<b>TOTAL</b>	8,12	8,12	8,12		8,12	926,82	926,82	926,82	926,82

**RECINTOS PROPUESTOS**

<u>REE.</u>	<u>REFERENCIA SIGPAC</u>	<u>CULTIVO DESCRIPCIÓN CULTIVO</u>	<u>S/R G.PAGO</u>	<u>PEND. MEDIA (%)</u>	<u>SUP. ADMISIBLE (ha)</u>	<u>SUP. COMPROM. (ha)</u>	<u>SUP. AJUSTADA COMPROM. (1) (ha)</u>	<u>SUP. CONY. SIGPAC (ha)</u>	<u>SUP. CERTIF. (ha)</u>	<u>SUP. CAMPO (ha)</u>	<u>SUP. CAMPO DETER. CULT. DECLARADO (ha)</u>	<u>SUP. DEC. REDUCIDA (ha)</u>	<u>SUP. PROPUESTA (ha)</u>
170000002691862	41-033-034-00105-005	101000 OLIVAR-SIN VARIEDAD	S 51	32,24	8,12	8,12	8,12		8,12			8,12	8,12

**RESUMEN DE PAGOS**

	<u>IMPORTE ( Euros )</u>			
	<u>PROPUESTO</u>	<u>FEADER (Eje 2)</u>	<u>MAGRAMA</u>	<u>CAGPDS</u>
Propuesto a pagar	926,82	695,12	99,63	132,07

**APLICACIÓN DE REDUCCIONES Y SANCIONES**

<u>Importe Calculado</u>	<u>Importe prereduc.</u>	<u>Admisibilidad y compromisos</u>	<u>Presentación tardía</u>	<u>Omisión declaración</u>	<u>Condicionabilidad</u>	<u>IMPORTE ( Euros )</u>				
						<u>PROPUESTO</u>	<u>FEADER (Eje 2)</u>	<u>MAGRAMA</u>	<u>CAGPDS</u>	
926,82	926,82	0,00	0,00	0,00	0,00	926,82	695,12	99,63	132,07	
						<b>TOTAL</b>	926,82	695,12	99,63	132,07



**APELLIDOS Y NOMBRE / RAZÓN SOCIAL**

EL DUENDE S.C.

**NIF**

\*\*\*\*7574\*

**EXPEDIENTE**

1219741

**ANUALIDAD DE PAGO**

4ª

**IMPORTES POR ANUALIDAD**

	2015	2016	2017	2018	2019
IMPORTE MÁXIMO SUBVENCIONABLE	576,41 €	576,41 €	576,41 €	575,27 €	575,27 €
IMPORTE MEDIO DE TRANSFERENCIA (€/ha)	114,14 €	114,14 €	114,14 €	114,14 €	114,14 €

**RESUMEN DE UNIDADES**

Cód	GRUPO DE PAGO	Sup. Dec. Admisible (ha)	Sup. Comprometida (ha)	Sup. ajustada compromiso (1) (ha)	% sobredec.	Sup. Propuesta (ha)	Importe Declarado	Importe Topado	Importe Propuesto	Importe tras sobredec.
51	AGRICULTURA MONTAÑA OLIVAR	5,04		5,04	0,00	5,04	575,27	575,27	575,27	575,27
	<b>TOTAL</b>	5,04	5,04	5,04		5,04	575,27	575,27	575,27	575,27

**RECINTOS PROPUESTOS**

REE.	REFERENCIA SIGPAC	CULTIVO	DESCRIPCIÓN CULTIVO	S/R	G.PAGO	PEND. MEDIA (%)	SUP. DEC. ADMISIBLE (ha)	SUP. COMPROM. (ha)	SUP. AJUSTADA COMPROM. (1) (ha)	SUP. CONY. SIGPAC (ha)	SUP. CERTIF. (ha)	SUP. CAMPO (ha)	SUP. CAMPO DETER. CULT. DECLARADO (ha)	SUP. DEC. REDUCIDA (ha)	SUP. PROPUESTA (ha)
1700000006808808	41-032-003-00087-006	101000	OLIVAR-SIN VARIEDAD	S	51	22,12	0,02	0,02	0,02		0,02			0,02	0,02
1700000006808813	41-032-003-00103-001	101000	OLIVAR-SIN VARIEDAD	S	51	21,53	5,02	5,02	5,02		5,02			5,02	5,02

**RESUMEN DE PAGOS**

<b>IMPORTE ( Euros )</b>				
	PROPUESTO	FEADER (Eje 2)	MAGRAMA	CAGPDS
Propuesto a pagar	575,27	431,45	61,84	81,98

**APLICACIÓN DE REDUCCIONES Y SANCIONES**

Importe Calculado	Importe prereduc.	Admisibilidad y compromisos	Presentación tardía	Omisión declaración	Condicionalidad	PROPUESTO	<b>IMPORTE ( Euros )</b>			
							FEADER (Eje 2)	MAGRAMA	CAGPDS	
575,27	575,27	0,00	0,00	0,00	0,00	575,27	431,45	61,84	81,98	
						<b>TOTAL</b>	575,27	431,45	61,84	81,98



**APELLIDOS Y NOMBRE / RAZÓN SOCIAL**

EL ESPARRAGOSO, S.C.

**NIF**

\*\*\*\*2998\*

**EXPEDIENTE**

1177273

**ANUALIDAD DE PAGO**

4ª

**IMPORTES POR ANUALIDAD**

	2015	2016	2017	2018	2019
IMPORTE MÁXIMO SUBVENCIONABLE	6.200,08 €	6.200,08 €	6.192,31 €	6.192,31 €	6.189,40 €
IMPORTE MEDIO DE TRANSFERENCIA (€/ha)	97,07 €	97,07 €	97,07 €	97,07 €	97,07 €

**RESUMEN DE UNIDADES**

Cód	GRUPO DE PAGO	Sup. Dec. Admisible (ha)	Sup. Comprometida (ha)	Sup. ajustada compromiso (1) (ha)	% sobredec.	Sup. Propuesta (ha)	Importe Declarado	Importe Topado	Importe Propuesto	Importe tras sobredec.
51	AGRICULTURA MONTAÑA OLIVAR	64,09		63,79	0,05	63,76	6.194,38	6.192,31	6.189,18	6.189,18
	<b>TOTAL</b>	64,09	63,79	63,79		63,76	6.194,38	6.192,31	6.189,18	6.189,18

**RECINTOS PROPUESTOS**

REF.	REFERENCIA SIGPAC	CULTIVO	DESCRIPCIÓN CULTIVO	S/R	G.PAGO	PEND. MEDIA (%)	SUP. DEC. ADMISIBLE (ha)	SUP. COMPROM. (ha)	SUP. AJUSTADA COMPROM. (1) (ha)	SUP. CONY. SIGPAC (ha)	SUP. CERTIE. (ha)	SUP. CAMPO (ha)	SUP. CAMPO DETER. CULT. DECLARADO (ha)	SUP. DEC. REDUCIDA (ha)	SUP. PROPUESTA (ha)
1700000005462566	41-064-008-00028-006	101000	OLIVAR-SIN VARIEDAD	S	51	21,15	35,10	34,82	34,82	34,82	34,82	35,10	34,50	34,82	34,82
1700000005462567	41-064-008-00029-001	101000	OLIVAR-SIN VARIEDAD	S	51	27,45	0,57	0,57	0,57	0,57	0,57	0,55	0,55	0,57	0,55
1700000005462568	41-064-008-00030-002	101000	OLIVAR-SIN VARIEDAD	S	51	22,53	16,88	16,88	16,88	16,88	16,88	16,86	16,76	16,88	16,86
1700000005462569	41-064-008-00027-002	101000	OLIVAR-SIN VARIEDAD	S	51	20,33	3,60	3,60	3,60	3,60	3,60	3,59	3,58	3,60	3,59
1700000005462570	41-064-027-00193-044	101000	OLIVAR-SIN VARIEDAD	S	51	22,71	1,50	1,50	1,50	1,50	1,50	1,50	1,50	1,50	1,50
1700000005462571	41-064-027-00160-001	101000	OLIVAR-SIN VARIEDAD	S	51	20,10	1,56	1,56	1,56	1,56	1,56	1,56	1,56	1,56	1,56
1700000005462572	41-064-027-00056-001	101000	OLIVAR-SIN VARIEDAD	S	51	27,65	1,28	1,34	1,28	1,28	1,28	1,29	1,23	1,28	1,28
1700000005462573	41-064-027-00057-001	101000	OLIVAR-SIN VARIEDAD	S	51	26,68	3,60	3,60	3,60	3,60	3,60	3,60	3,60	3,60	3,60

**RESUMEN DE PAGOS**

	IMPORTE ( Euros )			
	PROPUESTO	FEADER (Eje 2)	MAGRAMA	CAGPDS
Propuesto a pagar	5.446,48	4.084,86	585,50	776,12

**APLICACIÓN DE REDUCCIONES Y SANCIONES**

Importe Calculado	Importe prereduc.	Admisibilidad y compromisos	Presentación tardía	Omisión declaración	Condicionidad	PROPUESTO	FEADER (Eje 2)	MAGRAMA	CAGPDS
6.189,18	6.189,18	12,00	0,00	0,00	0,00	5.446,48	4.084,86	585,50	776,12
<b>TOTAL</b>						5.446,48	4.084,86	585,50	776,12

**DETALLE DE REDUCCIONES Y SANCIONES POR INCUMPLIMIENTOS DE ADMISIBILIDAD Y COMPROMISOS**

Tipo	Compromiso	Sup. Calculada	Sup. Incumpli.	Factor Alcance (2)	Coef. Línea Base	Coef. Acumulación	Coef. Reiteración	Importe Ayuda	Factor Sanción	Importe Sanción	Aplicado
B1	Cultivo solicitado distinto al determinado.	63,76	0,48	0,01	1,00	1,00	1,00	6.189,18 €	0,01	61,89 €	NO
Tipo	Compromiso			Factor Alcance (2)	Coef. Línea Base	Coef. Acumulación	Coef. Reiteración	Importe Ayuda	Factor Sanción	Importe Sanción	Aplicado
B2	El mantenimiento de una cubierta vegetal espontánea.			0,12	1,00	1,00	1,00	6.189,18 €	0,12	742,70 €	SI
Tipo	Elemento	Sup. Calculada	Sup. Incumpli.	Factor Alcance (2)							
B2	Entre el 15 de octubre y el 15 de marzo del año siguiente.	63,76	8,54	0,10							
P	Se prohíbe labrar cubiertas, excepto aquellas labores superficiales para la incorporación de semillas al suelo.	63,76	7,89	0,02							



<u>APELLIDOS Y NOMBRE / RAZÓN SOCIAL</u>	<u>NIF</u>	<u>EXPEDIENTE</u>	<u>ANUALIDAD DE PAGO</u>
EL ESPINO, S.C.	****6349*	1213957	4ª

**IMPORTE POR ANUALIDAD**

	<u>2015</u>	<u>2016</u>	<u>2017</u>	<u>2018</u>	<u>2019</u>
<b>IMPORTE MÁXIMO SUBVENCIONABLE</b>	1.458,71 €	1.458,71 €	1.432,46 €	1.432,46 €	1.432,46 €
<b>IMPORTE MEDIO DE TRANSFERENCIA (€/ha)</b>	114,14 €	114,14 €	114,14 €	114,14 €	114,14 €

**RESUMEN DE UNIDADES**

<u>Cód</u>	<u>GRUPO DE PAGO</u>	<u>Sup. Dec. Admisible (ha)</u>	<u>Sup. Comprometida (ha)</u>	<u>Sup. ajustada compromiso (1) (ha)</u>	<u>% sobredec.</u>	<u>Sup. Propuesta (ha)</u>	<u>Importe Declarado</u>	<u>Importe Topado</u>	<u>Importe Propuesto</u>	<u>Importe tras sobredec.</u>
51	AGRICULTURA MONTAÑA OLIVAR	13,11		12,55	0,00	12,55	1.432,46	1.432,46	1.432,46	1.432,46
	<b>TOTAL</b>	13,11	12,55	12,55		12,55	1.432,46	1.432,46	1.432,46	1.432,46

**RECINTOS PROPUESTOS**

<u>REE.</u>	<u>REFERENCIA SIGPAC</u>	<u>CULTIVO</u>	<u>DESCRIPCIÓN CULTIVO</u>	<u>S/R</u>	<u>G.PAGO</u>	<u>PEND. MEDIA (%)</u>	<u>SUP. DEC. ADMISIBLE (ha)</u>	<u>SUP. COMPROM. (ha)</u>	<u>SUP. AJUSTADA COMPROM. (1) (ha)</u>	<u>SUP. CONY. SIGPAC (ha)</u>	<u>SUP. CERTIF. (ha)</u>	<u>SUP. CAMPO (ha)</u>	<u>SUP. CAMPO DETER. CULT. DECLARADO (ha)</u>	<u>SUP. DEC. REDUCIDA (ha)</u>	<u>SUP. PROPUESTA (ha)</u>
1700000006744022	41-033-035-00091-017	101000	OLIVAR-SIN VARIEDAD	S	51	28,56	13,11	12,55	12,55		13,11			12,55	12,55

**RESUMEN DE PAGOS**

<u>IMPORTE ( Euros )</u>				
	<u>PROPUESTO</u>	<u>FEADER (Eje 2)</u>	<u>MAGRAMA</u>	<u>CAGPDS</u>
Propuesto a pagar	1.432,46	1.074,35	153,99	204,12

**APLICACIÓN DE REDUCCIONES Y SANCIONES**

<u>Importe Calculado</u>	<u>Importe prereduc.</u>	<u>Admisibilidad y compromisos</u>	<u>Presentación tardía</u>	<u>Omisión declaración</u>	<u>Condicionabilidad</u>	<u>IMPORTE ( Euros )</u>				
						<u>PROPUESTO</u>	<u>FEADER (Eje 2)</u>	<u>MAGRAMA</u>	<u>CAGPDS</u>	
1.432,46	1.432,46	0,00	0,00	0,00	0,00	1.432,46	1.074,35	153,99	204,12	
						<b>TOTAL</b>	1.432,46	1.074,35	153,99	204,12





<u>APELLIDOS Y NOMBRE / RAZÓN SOCIAL</u>	<u>NIF</u>	<u>EXPEDIENTE</u>	<u>ANUALIDAD DE PAGO</u>
EL ROTAL, SC	****4994*	1212704	4ª

**IMPORTE POR ANUALIDAD**

	<u>2015</u>	<u>2016</u>	<u>2017</u>	<u>2018</u>	<u>2019</u>
<b>IMPORTE MÁXIMO SUBVENCIONABLE</b>	0,00 €	2.408,36 €	2.408,36 €	2.408,36 €	2.408,36 €
<b>IMPORTE MEDIO DE TRANSFERENCIA (€/ha)</b>	0,00 €	114,14 €	114,14 €	114,14 €	114,14 €

**RESUMEN DE UNIDADES**

<u>Cód</u>	<u>GRUPO DE PAGO</u>	<u>Sup. Dec. Admisible (ha)</u>	<u>Sup. Comprometida (ha)</u>	<u>Sup. ajustada compromiso (1) (ha)</u>	<u>% sobredec.</u>	<u>Sup. Propuesta (ha)</u>	<u>Importe Declarado</u>	<u>Importe Topado</u>	<u>Importe Propuesto</u>	<u>Importe tras sobredec.</u>
51	AGRICULTURA MONTAÑA OLIVAR	21,10		21,10	0,00	21,10	2.408,35	2.408,36	2.408,35	2.408,35
<b>TOTAL</b>		21,10	21,10	21,10		21,10	2.408,35	2.408,36	2.408,35	2.408,35

**RECINTOS PROPUESTOS**

<u>REF.</u>	<u>REFERENCIA SIGPAC</u>	<u>CULTIVO</u>	<u>DESCRIPCIÓN CULTIVO</u>	<u>S/R</u>	<u>G.PAGO</u>	<u>PEND. MEDIA (%)</u>	<u>SUP. DEC. ADMISIBLE (ha)</u>	<u>SUP. COMPROM. (ha)</u>	<u>SUP. AJUSTADA COMPROM. (1) (ha)</u>	<u>SUP. CONY. SIGPAC (ha)</u>	<u>SUP. CERTIF. (ha)</u>	<u>SUP. CAMPO (ha)</u>	<u>SUP. CAMPO DETER. CULT. DECLARADO (ha)</u>	<u>SUP. DEC. REDUCIDA (ha)</u>	<u>SUP. PROPUESTA (ha)</u>
1700000007104332	41-033-034-00112-009	101000	OLIVAR-SIN VARIEDAD	S	51	29,80	0,14	10,40	0,14		0,14			0,14	0,14
1700000007104333	41-033-034-00108-007	101000	OLIVAR-SIN VARIEDAD	S	51	33,87	0,74	0,74	0,74		0,74			0,74	0,74
1700000007104334	41-033-034-00112-027	101000	OLIVAR-SIN VARIEDAD	S	51	35,14	0,23	0,23	0,23		0,23			0,23	0,23
1700000007104335	41-033-048-00027-004	101000	OLIVAR-SIN VARIEDAD	S	51	30,76	0,02	0,02	0,02		0,02			0,02	0,02
1700000007104339	41-033-034-00112-009	101000	OLIVAR-SIN VARIEDAD	S	51	29,80	0,02	10,40	0,02		0,02			0,02	0,02
1700000007104340	41-033-034-00108-004	101000	OLIVAR-SIN VARIEDAD	S	51	28,81	9,50	9,50	9,50		9,50			9,50	9,50
1700000007104341	41-033-034-00112-009	101000	OLIVAR-SIN VARIEDAD	S	51	29,80	10,24	10,40	10,24		10,24			10,24	10,24
1700000007104342	41-033-034-00112-026	101000	OLIVAR-SIN VARIEDAD	S	51	34,63	0,05	0,05	0,05		0,05			0,05	0,05
1700000007104345	41-033-048-00027-005	101000	OLIVAR-SIN VARIEDAD	S	51	20,22	0,02	0,02	0,02		0,02			0,02	0,02
1700000007104346	41-033-048-00027-006	101000	OLIVAR-SIN VARIEDAD	S	51	31,27	0,03	0,03	0,03		0,03			0,03	0,03
1700000007104347	41-033-048-00027-007	101000	OLIVAR-SIN VARIEDAD	S	51	28,16	0,11	0,11	0,11		0,11			0,11	0,11

**RESUMEN DE PAGOS**

	<u>IMPORTE ( Euros )</u>			
	<u>PROPUESTO</u>	<u>FEADER (Eje 2)</u>	<u>MAGRAMA</u>	<u>CAGPDS</u>
Propuesto a pagar	2.408,35	1.806,26	258,90	343,19

**APLICACIÓN DE REDUCCIONES Y SANCIONES**

<u>Importe Calculado</u>	<u>Importe prereduc.</u>	<u>Admisibilidad y compromisos</u>	<u>Presentación tardía</u>	<u>Omisión declaración</u>	<u>Condicionabilidad</u>	<u>IMPORTE ( Euros )</u>			
						<u>PROPUESTO</u>	<u>FEADER (Eje 2)</u>	<u>MAGRAMA</u>	<u>CAGPDS</u>
2.408,35	2.408,35	0,00	0,00	0,00	0,00	2.408,35	1.806,26	258,90	343,19
<b>TOTAL</b>						<b>2.408,35</b>	<b>1.806,26</b>	<b>258,90</b>	<b>343,19</b>



<u>APELLIDOS Y NOMBRE / RAZÓN SOCIAL</u>	<u>NIF</u>	<u>EXPEDIENTE</u>	<u>ANUALIDAD DE PAGO</u>
ELEQUELE, S.C.	****7221*	1228459	4ª

**IMPORTE POR ANUALIDAD**

	<u>2015</u>	<u>2016</u>	<u>2017</u>	<u>2018</u>	<u>2019</u>
IMPORTE MÁXIMO SUBVENCIONABLE	609,51 €	609,51 €	594,67 €	594,67 €	594,67 €
IMPORTE MEDIO DE TRANSFERENCIA (€/ha)	114,14 €	114,14 €	114,14 €	114,14 €	114,14 €

**RESUMEN DE UNIDADES**

<u>Cód</u>	<u>GRUPO DE PAGO</u>	<u>Sup. Dec. Admisible (ha)</u>	<u>Sup. Comprometida (ha)</u>	<u>Sup. ajustada compromiso (1) (ha)</u>	<u>% sobredec.</u>	<u>Sup. Propuesta (ha)</u>	<u>Importe Declarado</u>	<u>Importe Topado</u>	<u>Importe Propuesto</u>	<u>Importe tras sobredec.</u>
51	AGRICULTURA MONTAÑA OLIVAR	5,21		5,21	0,00	5,21	594,67	594,67	594,67	594,67
	<b>TOTAL</b>	5,21	5,21	5,21		5,21	594,67	594,67	594,67	594,67

**RECINTOS PROPUESTOS**

<u>REE.</u>	<u>REFERENCIA SIGPAC</u>	<u>CULTIVO</u>	<u>DESCRIPCIÓN CULTIVO</u>	<u>S/R</u>	<u>G.PAGO</u>	<u>PEND. MEDIA (%)</u>	<u>SUP. DEC. ADMISIBLE (ha)</u>	<u>SUP. COMPROM. (ha)</u>	<u>SUP. AJUSTADA COMPROM. (1) (ha)</u>	<u>SUP. CONY. SIGPAC (ha)</u>	<u>SUP. CERTIF. (ha)</u>	<u>SUP. CAMPO (ha)</u>	<u>SUP. CAMPO DETER. CULT. DECLARADO (ha)</u>	<u>SUP. DEC. REDUCIDA (ha)</u>	<u>SUP. PROPUESTA (ha)</u>
1700000005816439	41-033-048-00048-003	101000	OLIVAR-SIN VARIEDAD	S	51	29,18	5,21	5,21	5,21		5,21			5,21	5,21

**RESUMEN DE PAGOS**

	<u>IMPORTE ( Euros )</u>			
	<u>PROPUESTO</u>	<u>FEADER (Eje 2)</u>	<u>MAGRAMA</u>	<u>CAGPDS</u>
Propuesto a pagar	594,67	446,00	63,93	84,74

**APLICACIÓN DE REDUCCIONES Y SANCIONES**

<u>Importe Calculado</u>	<u>Importe prereduc.</u>	<u>Admisibilidad y compromisos</u>	<u>Presentación tardía</u>	<u>Omisión declaración</u>	<u>Condicionabilidad</u>	<u>PROPUESTO</u>	<u>FEADER (Eje 2)</u>	<u>MAGRAMA</u>	<u>CAGPDS</u>	
594,67	594,67	0,00	0,00	0,00	0,00	594,67	446,00	63,93	84,74	
						<b>TOTAL</b>	<b>594,67</b>	<b>446,00</b>	<b>63,93</b>	<b>84,74</b>



<u>APELLIDOS Y NOMBRE / RAZÓN SOCIAL</u>	<u>NIF</u>	<u>EXPEDIENTE</u>	<u>ANUALIDAD DE PAGO</u>
ESCRIBANO CARBALLIDO DAVID	****8429*	1214283	4ª

**IMPORTE POR ANUALIDAD**

	<u>2015</u>	<u>2016</u>	<u>2017</u>	<u>2018</u>	<u>2019</u>
IMPORTE MÁXIMO SUBVENCIONABLE	328,72 €	328,72 €	328,72 €	328,72 €	323,01 €
IMPORTE MEDIO DE TRANSFERENCIA (€/ha)	114,14 €	114,14 €	114,14 €	114,14 €	114,14 €

**RESUMEN DE UNIDADES**

<u>Cód</u>	<u>GRUPO DE PAGO</u>	<u>Sup. Dec. Admisible (ha)</u>	<u>Sup. Comprometida (ha)</u>	<u>Sup. ajustada compromiso (1) (ha)</u>	<u>% sobredec.</u>	<u>Sup. Propuesta (ha)</u>	<u>Importe Declarado</u>	<u>Importe Topado</u>	<u>Importe Propuesto</u>	<u>Importe tras sobredec.</u>
51	AGRICULTURA MONTAÑA OLIVAR	2,83		2,83	0,00	2,83	323,02	323,01	323,01	323,01
	<b>TOTAL</b>	2,83	2,88	2,83		2,83	323,02	323,01	323,01	323,01

**RECINTOS PROPUESTOS**

<u>REE.</u>	<u>REFERENCIA SIGPAC</u>	<u>CULTIVO</u>	<u>DESCRIPCIÓN CULTIVO</u>	<u>S/R</u>	<u>G.PAGO</u>	<u>PEND. MEDIA (%)</u>	<u>SUP. DEC. ADMISIBLE (ha)</u>	<u>SUP. COMPROM. (ha)</u>	<u>SUP. AJUSTADA COMPROM. (1) (ha)</u>	<u>SUP. CONY. SIGPAC (ha)</u>	<u>SUP. CERTIF. (ha)</u>	<u>SUP. CAMPO (ha)</u>	<u>SUP. CAMPO DETER. CULT. DECLARADO (ha)</u>	<u>SUP. DEC. REDUCIDA (ha)</u>	<u>SUP. PROPUESTA (ha)</u>
1700000005679697	41-066-009-00001-002	101000	OLIVAR-SIN VARIEDAD	S	51	40,69	0,07	0,07	0,07		0,07			0,07	0,07
1700000005679698	41-066-009-00005-001	101000	OLIVAR-SIN VARIEDAD	S	51	28,98	2,76	2,81	2,76	2,76	2,76			2,76	2,76

**RESUMEN DE PAGOS**

<u>IMPORTE ( Euros )</u>				
	<u>PROPUESTO</u>	<u>FEADER (Eje 2)</u>	<u>MAGRAMA</u>	<u>CAGPDS</u>
Propuesto a pagar	323,01	242,26	34,72	46,03

**APLICACIÓN DE REDUCCIONES Y SANCIONES**

<u>Importe Calculado</u>	<u>Importe prereduc.</u>	<u>Admisibilidad y compromisos</u>	<u>Presentación tardía</u>	<u>Omisión declaración</u>	<u>Condicionabilidad</u>	<u>PROPUESTO</u>	<u>IMPORTE ( Euros )</u>			
							<u>FEADER (Eje 2)</u>	<u>MAGRAMA</u>	<u>CAGPDS</u>	
323,01	323,01	0,00	0,00	0,00	0,00	323,01	242,26	34,72	46,03	
						<b>TOTAL</b>	323,01	242,26	34,72	46,03



**APELLIDOS Y NOMBRE / RAZÓN SOCIAL**

EXPLAUR S.L.

**NIF**

\*\*\*0528\*

**EXPEDIENTE**

1109058

**ANUALIDAD DE PAGO**

4ª

**IMPORTE POR ANUALIDAD**

	2015	2016	2017	2018	2019
IMPORTE MÁXIMO SUBVENCIONABLE	1.861,62 €	1.861,62 €	1.860,48 €	1.835,37 €	1.819,39 €
IMPORTE MEDIO DE TRANSFERENCIA (€/ha)	114,14 €	114,14 €	114,14 €	114,14 €	114,14 €

**RESUMEN DE UNIDADES**

Cód	GRUPO DE PAGO	Sup. Dec. Admisible (ha)	Sup. Comprometida (ha)	Sup. ajustada compromiso (1) (ha)	% sobredec.	Sup. Propuesta (ha)	Importe Declarado	Importe Topado	Importe Propuesto	Importe tras sobredec.
51	AGRICULTURA MONTAÑA OLIVAR	15,94		15,94	0,00	15,94	1.819,39	1.819,39	1.819,39	1.819,39
	<b>TOTAL</b>	15,94	16,08	15,94		15,94	1.819,39	1.819,39	1.819,39	1.819,39

**RECINTOS PROPUESTOS**

REE.	REFERENCIA SIGPAC	CULTIVO	DESCRIPCIÓN CULTIVO	S/R	G. PAGO	PEND. MEDIA (%)	SUP. DEC. ADMISIBLE (ha)	SUP. COMPROM. (ha)	SUP. AJUSTADA COMPROM. (1) (ha)	SUP. CONY. SIGPAC (ha)	SUP. CERTIF. (ha)	SUP. CAMPO (ha)	SUP. CAMPO DETER. CULT. DECLARADO (ha)	SUP. DEC. REDUCIDA (ha)	SUP. PROPUESTA (ha)
-70141	41-033-047-00011-089	101000	OLIVAR-SIN VARIEDAD	R	51	34,60	0,21	0,44	0,21	0,21	0,21			0,21	0,21
-70140	41-033-047-00011-088	101000	OLIVAR-SIN VARIEDAD	S	51	20,83	6,35	15,64	6,35	6,36	6,35			6,35	6,35
1700000006655408	41-033-047-00011-006	101000	OLIVAR-SIN VARIEDAD	R	51	32,29	0,22	0,44	0,22	0,22	0,22			0,22	0,22
1700000006655409	41-033-047-00011-053	101000	OLIVAR-SIN VARIEDAD	R	51	24,73	1,97	15,64	1,97	9,19	1,97			1,97	1,97
1700000006655414	41-033-047-00011-053	101000	OLIVAR-SIN VARIEDAD	S	51	24,73	7,19	15,64	7,19	9,19	7,19			7,19	7,19

**RESUMEN DE PAGOS**

IMPORTE ( Euros )				
FEADER				
PROPUESTO	(Eje 2)	MAGRAMA	CAGPDS	
Propuesto a pagar	1.819,39	1.364,54	195,58	259,27

**APLICACIÓN DE REDUCCIONES Y SANCIONES**

IMPORTE ( Euros )									
Importe Calculado	Importe prereduc.	Admisibilidad y compromisos	Presentación tardía	Omisión declaración	Condicionabilidad	PROPUESTO	FEADER (Eje 2)	MAGRAMA	CAGPDS
1.819,39	1.819,39	0,00	0,00	0,00	0,00	1.819,39	1.364,54	195,58	259,27
<b>TOTAL</b>						1.819,39	1.364,54	195,58	259,27



<u>APELLIDOS Y NOMBRE / RAZÓN SOCIAL</u>	<u>NIF</u>	<u>EXPEDIENTE</u>	<u>ANUALIDAD DE PAGO</u>
EXPLOTACION AGRICOLA LA SIERRA, S.C.	****3043*	1226829	4ª

**IMPORTE POR ANUALIDAD**

	<u>2015</u>	<u>2016</u>	<u>2017</u>	<u>2018</u>	<u>2019</u>
IMPORTE MÁXIMO SUBVENCIONABLE	1.055,80 €	1.055,80 €	1.047,81 €	1.046,67 €	1.046,67 €
IMPORTE MEDIO DE TRANSFERENCIA (€/ha)	114,14 €	114,14 €	114,14 €	114,14 €	114,14 €

**RESUMEN DE UNIDADES**

<u>Cód</u>	<u>GRUPO DE PAGO</u>	<u>Sup. Dec. Admisible (ha)</u>	<u>Sup. Comprometida (ha)</u>	<u>Sup. ajustada compromiso (1) (ha)</u>	<u>% sobredec.</u>	<u>Sup. Propuesta (ha)</u>	<u>Importe Declarado</u>	<u>Importe Topado</u>	<u>Importe Propuesto</u>	<u>Importe tras sobredec.</u>
51	AGRICULTURA MONTAÑA OLIVAR	9,17		9,17	0,00	9,17	1.046,66	1.046,67	1.046,66	1.046,66
	<b>TOTAL</b>	9,17	9,17	9,17		9,17	1.046,66	1.046,67	1.046,66	1.046,66

**RECINTOS PROPUESTOS**

<u>REE.</u>	<u>REFERENCIA SIGPAC</u>	<u>CULTIVO</u>	<u>DESCRIPCIÓN CULTIVO</u>	<u>S/R</u>	<u>G.PAGO</u>	<u>PEND. MEDIA (%)</u>	<u>SUP. DEC. ADMISIBLE (ha)</u>	<u>SUP. COMPROM. (ha)</u>	<u>SUP. AJUSTADA COMPR.(1) (ha)</u>	<u>SUP. CONY. SIGPAC (ha)</u>	<u>SUP. CERTIF. (ha)</u>	<u>SUP. CAMPO (ha)</u>	<u>SUP. CAMPO DETER. CULT. DECLARADO (ha)</u>	<u>SUP. DEC. REDUCIDA (ha)</u>	<u>SUP. PROPUESTA (ha)</u>
1700000005904855	41-033-048-00069-027	101000	OLIVAR-SIN VARIEDAD	S	51	25,45	3,35	3,35	3,35		3,35			3,35	3,35
1700000005904856	41-033-048-00069-036	101000	OLIVAR-SIN VARIEDAD	S	51	24,65	5,82	5,83	5,82		5,82			5,82	5,82

**RESUMEN DE PAGOS**

<u>IMPORTE ( Euros )</u>				
	<u>PROPUESTO</u>	<u>FEADER (Eje 2)</u>	<u>MAGRAMA</u>	<u>CAGPDS</u>
Propuesto a pagar	1.046,66	785,00	112,52	149,14

**APLICACIÓN DE REDUCCIONES Y SANCIONES**

<u>Importe Calculado</u>	<u>Importe prereduc.</u>	<u>Admisibilidad y compromisos</u>	<u>Presentación tardía</u>	<u>Omisión declaración</u>	<u>Condicionabilidad</u>	<u>PROPUESTO</u>	<u>IMPORTE ( Euros )</u>			
							<u>FEADER (Eje 2)</u>	<u>MAGRAMA</u>	<u>CAGPDS</u>	
1.046,66	1.046,66	0,00	0,00	0,00	0,00	1.046,66	785,00	112,52	149,14	
						<b>TOTAL</b>	1.046,66	785,00	112,52	149,14



<u>APELLIDOS Y NOMBRE / RAZÓN SOCIAL</u>	<u>NIF</u>	<u>EXPEDIENTE</u>	<u>ANUALIDAD DE PAGO</u>
EXPLOTACIÓN EL TORO	****8190*	1111882	4ª

**IMPORTE POR ANUALIDAD**

	<u>2015</u>	<u>2016</u>	<u>2017</u>	<u>2018</u>	<u>2019</u>
IMPORTE MÁXIMO SUBVENCIONABLE	409,76 €	409,76 €	409,76 €	409,76 €	409,76 €
IMPORTE MEDIO DE TRANSFERENCIA (€/ha)	114,14 €	114,14 €	114,14 €	114,14 €	114,14 €

**RESUMEN DE UNIDADES**

<u>Cód</u>	<u>GRUPO DE PAGO</u>	<u>Sup. Dec. Admisible (ha)</u>	<u>Sup. Comprometida (ha)</u>	<u>Sup. ajustada compromiso (1) (ha)</u>	<u>% sobredec.</u>	<u>Sup. Propuesta (ha)</u>	<u>Importe Declarado</u>	<u>Importe Topado</u>	<u>Importe Propuesto</u>	<u>Importe tras sobredec.</u>
51	AGRICULTURA MONTAÑA OLIVAR	3,59		3,59	0,00	3,59	409,76	409,76	409,76	409,76
<b>TOTAL</b>		3,59	3,59	3,59		3,59	409,76	409,76	409,76	409,76

**RECINTOS PROPUESTOS**

<u>REE.</u>	<u>REFERENCIA SIGPAC</u>	<u>CULTIVO</u>	<u>DESCRIPCIÓN CULTIVO</u>	<u>S/R</u>	<u>G. PAGO</u>	<u>PEND. MEDIA (%)</u>	<u>SUP. DEC. ADMISIBLE (ha)</u>	<u>SUP. COMPROM. (ha)</u>	<u>SUP. AJUSTADA COMPROM. (1) (ha)</u>	<u>SUP. CONY. SIGPAC (ha)</u>	<u>SUP. CERTIF. (ha)</u>	<u>SUP. CAMPO (ha)</u>	<u>SUP. CAMPO DETER. CULT. DECLARADO (ha)</u>	<u>SUP. DEC. REDUCIDA (ha)</u>	<u>SUP. PROPUESTA (ha)</u>
1700000006864790	41-002-006-00035-001	101000	OLIVAR-SIN VARIEDAD	S	51	23,90	3,59	3,59	3,59		3,59			3,59	3,59

**RESUMEN DE PAGOS**

<u>IMPORTE ( Euros )</u>				
	<u>PROPUESTO</u>	<u>FEADER (Eje 2)</u>	<u>MAGRAMA</u>	<u>CAGPDS</u>
Propuesto a pagar	409,76	307,32	44,05	58,39

**APLICACIÓN DE REDUCCIONES Y SANCIONES**

<u>Importe Calculado</u>	<u>Importe prereduc.</u>	<u>Admisibilidad y compromisos</u>	<u>Presentación tardía</u>	<u>Omisión declaración</u>	<u>Condicionabilidad</u>	<u>IMPORTE ( Euros )</u>			
						<u>PROPUESTO</u>	<u>FEADER (Eje 2)</u>	<u>MAGRAMA</u>	<u>CAGPDS</u>
409,76	409,76	0,00	0,00	0,00	0,00	409,76	307,32	44,05	58,39
<b>TOTAL</b>						409,76	307,32	44,05	58,39



**APELLIDOS Y NOMBRE / RAZÓN SOCIAL**

FAJARDO JURADO CONCEPCION

**NIF**

\*\*\*\*1965\*

**EXPEDIENTE**

1146012

**ANUALIDAD DE PAGO**

4ª

**IMPORTE POR ANUALIDAD**

	2015	2016	2017	2018	2019
IMPORTE MÁXIMO SUBVENCIONABLE	518,20 €	518,20 €	518,20 €	518,20 €	518,20 €
IMPORTE MEDIO DE TRANSFERENCIA (€/ha)	114,14 €	114,14 €	114,14 €	114,14 €	114,14 €

**RESUMEN DE UNIDADES**

Cód	GRUPO DE PAGO	Sup. Dec. Admisible (ha)	Sup. Comprometida (ha)	Sup. ajustada compromiso (1) (ha)	% sobredec.	Sup. Propuesta (ha)	Importe Declarado	Importe Topado	Importe Propuesto	Importe tras sobredec.
51	AGRICULTURA MONTAÑA OLIVAR	4,54		4,54	0,00	4,54	518,20	518,20	518,20	518,20
	<b>TOTAL</b>	4,54	4,54	4,54		4,54	518,20	518,20	518,20	518,20

**RECINTOS PROPUESTOS**

REE.	REFERENCIA SIGPAC	CULTIVO	DESCRIPCIÓN CULTIVO	S/R	G. PAGO	PEND. MEDIA (%)	SUP. DEC. ADMISIBLE (ha)	SUP. COMPROM. (ha)	SUP. AJUSTADA COMPROM. (1) (ha)	SUP. CONY. SIGPAC (ha)	SUP. CERTIF. (ha)	SUP. CAMPO (ha)	SUP. CAMPO DETER. CULT. DECLARADO (ha)	SUP. DEC. REDUCIDA (ha)	SUP. PROPUESTA (ha)
1700000005688269	41-033-040-00032-002	101000	OLIVAR-SIN VARIEDAD	S	51	20,34	4,54	4,54	4,54		4,54			4,54	4,54

**RESUMEN DE PAGOS**

	IMPORTE ( Euros )			
	PROPUESTO	FEADER (Eje 2)	MAGRAMA	CAGPDS
Propuesto a pagar	518,20	388,65	55,71	73,84

**APLICACIÓN DE REDUCCIONES Y SANCIONES**

Importe Calculado	Importe prereduc.	Admisibilidad y compromisos	Presentación tardía	Omisión declaración	Condicionabilidad	PROPUESTO	FEADER (Eje 2)	MAGRAMA	CAGPDS	
518,20	518,20	0,00	0,00	0,00	0,00	518,20	388,65	55,71	73,84	
						<b>TOTAL</b>	<b>518,20</b>	<b>388,65</b>	<b>55,71</b>	<b>73,84</b>



<u>APELLIDOS Y NOMBRE / RAZÓN SOCIAL</u>	<u>NIF</u>	<u>EXPEDIENTE</u>	<u>ANUALIDAD DE PAGO</u>
FALCON ROJAS GERARDO	****3484*	1206833	4ª

**IMPORTE POR ANUALIDAD**

	<u>2015</u>	<u>2016</u>	<u>2017</u>	<u>2018</u>	<u>2019</u>
IMPORTE MÁXIMO SUBVENCIONABLE	475,96 €	475,96 €	475,96 €	475,96 €	475,96 €
IMPORTE MEDIO DE TRANSFERENCIA (€/ha)	114,14 €	114,14 €	114,14 €	114,14 €	114,14 €

**RESUMEN DE UNIDADES**

<u>Cód</u>	<u>GRUPO DE PAGO</u>	<u>Sup. Dec. Admisible (ha)</u>	<u>Sup. Comprometida (ha)</u>	<u>Sup. ajustada compromiso (1) (ha)</u>	<u>% sobredec.</u>	<u>Sup. Propuesta (ha)</u>	<u>Importe Declarado</u>	<u>Importe Topado</u>	<u>Importe Propuesto</u>	<u>Importe tras sobredec.</u>
51	AGRICULTURA MONTAÑA OLIVAR	4,18		4,17	0,00	4,17	475,96	475,96	475,96	475,96
	<b>TOTAL</b>	4,18	4,17	4,17		4,17	475,96	475,96	475,96	475,96

**RECINTOS PROPUESTOS**

<u>REE.</u>	<u>REFERENCIA SIGPAC</u>	<u>CULTIVO</u>	<u>DESCRIPCIÓN CULTIVO</u>	<u>S/R</u>	<u>G.PAGO</u>	<u>PEND. MEDIA (%)</u>	<u>SUP. DEC. ADMISIBLE (ha)</u>	<u>SUP. COMPROM. (ha)</u>	<u>SUP. AJUSTADA COMPROM. (1) (ha)</u>	<u>SUP. CONY. SIGPAC (ha)</u>	<u>SUP. CERTIF. (ha)</u>	<u>SUP. CAMPO (ha)</u>	<u>SUP. CAMPO DETER. CULT. DECLARADO (ha)</u>	<u>SUP. DEC. REDUCIDA (ha)</u>	<u>SUP. PROPUESTA (ha)</u>
1700000006910390	41-002-012-00023-001	101000	OLIVAR-SIN VARIEDAD	S	51	22,55	3,38	3,38	3,38		3,38			3,38	3,38
1700000006910391	41-002-012-00026-001	101000	OLIVAR-SIN VARIEDAD	S	51	21,76	0,80	0,79	0,79		0,80			0,79	0,79

**RESUMEN DE PAGOS**

<u>IMPORTE ( Euros )</u>				
	<u>PROPUESTO</u>	<u>FEADER (Eje 2)</u>	<u>MAGRAMA</u>	<u>CAGPDS</u>
Propuesto a pagar	475,96	356,97	51,17	67,82

**APLICACIÓN DE REDUCCIONES Y SANCIONES**

<u>Importe Calculado</u>	<u>Importe prereduc.</u>	<u>Admisibilidad y compromisos</u>	<u>Presentación tardía</u>	<u>Omisión declaración</u>	<u>Condicionalidad</u>	<u>PROPUESTO</u>	<u>IMPORTE ( Euros )</u>			
							<u>FEADER (Eje 2)</u>	<u>MAGRAMA</u>	<u>CAGPDS</u>	
475,96	475,96	0,00	0,00	0,00	0,00	475,96	356,97	51,17	67,82	
						<b>TOTAL</b>	475,96	356,97	51,17	67,82





**APELLIDOS Y NOMBRE / RAZÓN SOCIAL**

FAMILIA MEJIAS DEL RIO S.C.

**NIF**

\*\*\*0737\*

**EXPEDIENTE**

1213964

**ANUALIDAD DE PAGO**

4ª

**IMPORTE POR ANUALIDAD**

	2015	2016	2017	2018	2019
IMPORTE MÁXIMO SUBVENCIONABLE	2.109,31 €	2.109,31 €	1.954,08 €	1.954,08 €	1.954,08 €
IMPORTE MEDIO DE TRANSFERENCIA (€/ha)	114,14 €	114,14 €	114,14 €	114,14 €	114,14 €

**RESUMEN DE UNIDADES**

Cód	GRUPO DE PAGO	Sup. Dec. Admisible (ha)	Sup. Comprometida (ha)	Sup. ajustada compromiso (1) (ha)	% sobredec.	Sup. Propuesta (ha)	Importe Declarado	Importe Topado	Importe Propuesto	Importe tras sobredec.
51	AGRICULTURA MONTAÑA OLIVAR	18,25		17,12	0,00	17,12	1.954,08	1.954,08	1.954,08	1.954,08
	<b>TOTAL</b>	18,25	17,12	17,12		17,12	1.954,08	1.954,08	1.954,08	1.954,08

**RECINTOS PROPUESTOS**

REE.	REFERENCIA SIGPAC	CULTIVO DESCRIPCIÓN CULTIVO	S/R	G.PAGO	PEND. MEDIA (%)	SUP. DEC. ADMISIBLE (ha)	SUP. COMPROM. (ha)	SUP. AJUSTADA COMPROM. (1) (ha)	SUP. CONY. SIGPAC (ha)	SUP. CERTIF. (ha)	SUP. CAMPO (ha)	SUP. CAMPO DETER. CULT. DECLARADO (ha)	SUP. DEC. REDUCIDA (ha)	SUP. PROPUESTA (ha)
-98252	41-033-029-00008-028	101000 OLIVAR-SIN VARIEDAD	S	51	49,07	0,57	2,71	0,57	0,57	0,57			0,57	0,57
1700000006437059	41-033-029-00008-009	101000 OLIVAR-SIN VARIEDAD	S	51	39,49	1,97	1,76	1,76	1,76	1,97			1,76	1,76
1700000006437063	41-033-029-00008-001	101000 OLIVAR-SIN VARIEDAD	S	51	45,66	8,66	8,68	8,66	8,66	8,72			8,66	8,66
1700000006437064	41-033-029-00009-013	101000 OLIVAR-SIN VARIEDAD	S	51	25,34	1,80	1,80	1,80	1,80	1,80			1,80	1,80
1700000006437065	41-033-029-00008-007	101000 OLIVAR-SIN VARIEDAD	S	51	42,39	2,19	2,19	2,19	2,19	2,19			2,19	2,19
1700000006437067	41-033-029-00008-006	101000 OLIVAR-SIN VARIEDAD	S	51	43,04	0,94	0,83	0,83	0,83	0,94			0,83	0,83
1700000006437069	41-033-029-00008-014	101000 OLIVAR-SIN VARIEDAD	S	51	38,14	2,12	2,71	2,12	2,12	2,12			2,12	2,12

**RESUMEN DE PAGOS**

	IMPORTE ( Euros )			
	PROPUESTO	FEADER (Eje 2)	MAGRAMA	CAGPDS
Propuesto a pagar	1.954,08	1.465,56	210,06	278,46

**APLICACIÓN DE REDUCCIONES Y SANCIONES**

Importe Calculado	Importe prereduc.	Admisibilidad y compromisos	Presentación tardía	Omisión declaración	Condicionabilidad	IMPORTE ( Euros )				
						PROPUESTO	FEADER (Eje 2)	MAGRAMA	CAGPDS	
1.954,08	1.954,08	0,00	0,00	0,00	0,00	1.954,08	1.465,56	210,06	278,46	
						<b>TOTAL</b>	1.954,08	1.465,56	210,06	278,46



<u>APELLIDOS Y NOMBRE / RAZÓN SOCIAL</u>	<u>NIF</u>	<u>EXPEDIENTE</u>	<u>ANUALIDAD DE PAGO</u>
FERNANDEZ CALVO AMALIA	****8673*	1094228	4ª

IMPORTE POR ANUALIDAD

	<u>2015</u>	<u>2016</u>	<u>2017</u>	<u>2018</u>	<u>2019</u>
IMPORTE MÁXIMO SUBVENCIONABLE	1.252,12 €	1.252,12 €	1.252,12 €	1.252,12 €	1.252,12 €
IMPORTE MEDIO DE TRANSFERENCIA (€/ha)	114,14 €	114,14 €	114,14 €	114,14 €	114,14 €

RESUMEN DE UNIDADES

<u>Cód</u>	<u>GRUPO DE PAGO</u>	<u>Sup. Dec. Admisible (ha)</u>	<u>Sup. Comprometida (ha)</u>	<u>Sup. ajustada compromiso (1) (ha)</u>	<u>% sobredec.</u>	<u>Sup. Propuesta (ha)</u>	<u>Importe Declarado</u>	<u>Importe Topado</u>	<u>Importe Propuesto</u>	<u>Importe tras sobredec.</u>
51	AGRICULTURA MONTAÑA OLIVAR	10,97		10,97	0,00	10,97	1.252,12	1.252,12	1.252,12	1.252,12
	<b>TOTAL</b>	10,97	10,97	10,97		10,97	1.252,12	1.252,12	1.252,12	1.252,12

RECINTOS PROPUESTOS

<u>REE.</u>	<u>REFERENCIA SIGPAC</u>	<u>CULTIVO</u>	<u>DESCRIPCIÓN CULTIVO</u>	<u>S/R</u>	<u>G.PAGO</u>	<u>PEND. MEDIA (%)</u>	<u>SUP. DEC. ADMISIBLE (ha)</u>	<u>SUP. COMPROM. (ha)</u>	<u>SUP. AJUSTADA COMPROM. (1) (ha)</u>	<u>SUP. CONY. SIGPAC (ha)</u>	<u>SUP. CERTIF. (ha)</u>	<u>SUP. CAMPO (ha)</u>	<u>SUP. CAMPO DETER. CULT. DECLARADO (ha)</u>	<u>SUP. DEC. REDUCIDA (ha)</u>	<u>SUP. PROPUESTA (ha)</u>
1700000004716746	41-055-002-00218-001	101000	OLIVAR-SIN VARIEDAD	S	51	23,31	10,97	10,97	10,97		10,97			10,97	10,97

RESUMEN DE PAGOS

	<u>IMPORTE ( Euros )</u>			
	<u>PROPUESTO</u>	<u>FEADER (Eje 2)</u>	<u>MAGRAMA</u>	<u>CAGPDS</u>
Propuesto a pagar	1.252,12	939,09	134,60	178,43

APLICACIÓN DE REDUCCIONES Y SANCIONES

<u>Importe Calculado</u>	<u>Importe prereduc.</u>	<u>Admisibilidad y compromisos</u>	<u>Presentación tardía</u>	<u>Omisión declaración</u>	<u>Condicionabilidad</u>	<u>PROPUESTO</u>	<u>FEADER (Eje 2)</u>	<u>MAGRAMA</u>	<u>CAGPDS</u>	
1.252,12	1.252,12	0,00	0,00	0,00	0,00	1.252,12	939,09	134,60	178,43	
						<b>TOTAL</b>	1.252,12	939,09	134,60	178,43



**APELLIDOS Y NOMBRE / RAZÓN SOCIAL**

FERNANDEZ NUÑEZ ANA

**NIF**

\*\*\*\*4799\*

**EXPEDIENTE**

1086889

**ANUALIDAD DE PAGO**

4ª

**IMPORTES POR ANUALIDAD**

	2015	2016	2017	2018	2019
IMPORTE MÁXIMO SUBVENCIONABLE	179,20 €	179,20 €	179,20 €	179,20 €	179,20 €
IMPORTE MEDIO DE TRANSFERENCIA (€/ha)	114,14 €	114,14 €	114,14 €	114,14 €	114,14 €

**RESUMEN DE UNIDADES**

Cód	GRUPO DE PAGO	Sup. Dec. Admisible (ha)	Sup. Comprometida (ha)	Sup. ajustada compromiso (1) (ha)	% sobredec.	Sup. Propuesta (ha)	Importe Declarado	Importe Topado	Importe Propuesto	Importe tras sobredec.
51	AGRICULTURA MONTAÑA OLIVAR	1,57		1,57	0,00	1,57	179,20	179,20	179,20	179,20
	<b>TOTAL</b>	1,57	1,57	1,57		1,57	179,20	179,20	179,20	179,20

**RECINTOS PROPUESTOS**

REE.	REFERENCIA SIGPAC	CULTIVO	DESCRIPCIÓN CULTIVO	S/R	G.PAGO	PEND. MEDIA (%)	SUP. DEC. ADMISIBLE (ha)	SUP. COMPROM. (ha)	SUP. AJUSTADA COMPROM. (1) (ha)	SUP. CONY. SIGPAC (ha)	SUP. CERTIF. (ha)	SUP. CAMPO (ha)	SUP. CAMPO DETER. CULT. DECLARADO (ha)	SUP. DEC. REDUCIDA (ha)	SUP. PROPUESTA (ha)
1700000005270819	41-078-016-00078-003	101000	OLIVAR-SIN VARIEDAD	S	51	36,33	0,05	0,05	0,05		0,05			0,05	0,05
1700000005270820	41-078-016-00079-001	101000	OLIVAR-SIN VARIEDAD	S	51	26,18	1,22	1,22	1,22		1,22			1,22	1,22
1700000005270821	41-078-016-00092-001	101000	OLIVAR-SIN VARIEDAD	S	51	29,97	0,30	0,30	0,30		0,30			0,30	0,30

**RESUMEN DE PAGOS**

IMPORTE ( Euros )				
FEADER				
PROPUESTO	(Eje 2)	MAGRAMA	CAGPDS	
Propuesto a pagar	179,20	134,40	19,26	25,54

**APLICACIÓN DE REDUCCIONES Y SANCIONES**

IMPORTE ( Euros )									
FEADER									
Importe Calculado	Importe prereduc.	Admisibilidad y compromisos	Presentación tardía	Omisión declaración	Condicionabilidad	PROPUESTO	(Eje 2)	MAGRAMA	CAGPDS
179,20	179,20	0,00	0,00	0,00	0,00	179,20	134,40	19,26	25,54
<b>TOTAL</b>						179,20	134,40	19,26	25,54



(1) Superficie declarada admisible ajustada con la superficie comprometida.  
 (2) Factor de penalización valorando el alcance para el tipo de compromiso.

<u>APELLIDOS Y NOMBRE / RAZÓN SOCIAL</u>	<u>NIF</u>	<u>EXPEDIENTE</u>	<u>ANUALIDAD DE PAGO</u>
FERNANDEZ TAMAYO ANTONIO	****5538*	1056251	4ª

IMPORTE POR ANUALIDAD

	<u>2015</u>	<u>2016</u>	<u>2017</u>	<u>2018</u>	<u>2019</u>
IMPORTE MÁXIMO SUBVENCIONABLE	180,34 €	180,34 €	180,34 €	180,34 €	180,34 €
IMPORTE MEDIO DE TRANSFERENCIA (€/ha)	114,14 €	114,14 €	114,14 €	114,14 €	114,14 €

RESUMEN DE UNIDADES

<u>Cód</u>	<u>GRUPO DE PAGO</u>	<u>Sup. Dec. Admisible (ha)</u>	<u>Sup. Comprometida (ha)</u>	<u>Sup. ajustada compromiso (1) (ha)</u>	<u>% sobredec.</u>	<u>Sup. Propuesta (ha)</u>	<u>Importe Declarado</u>	<u>Importe Topado</u>	<u>Importe Propuesto</u>	<u>Importe tras sobredec.</u>
51	AGRICULTURA MONTAÑA OLIVAR	1,58		1,58	0,00	1,58	180,34	180,34	180,34	180,34
	<b>TOTAL</b>	1,58	1,58	1,58		1,58	180,34	180,34	180,34	180,34

RECINTOS PROPUESTOS

<u>REE.</u>	<u>REFERENCIA SIGPAC</u>	<u>CULTIVO</u>	<u>DESCRIPCIÓN CULTIVO</u>	<u>S/R</u>	<u>G.PAGO</u>	<u>PEND. MEDIA (%)</u>	<u>SUP. DEC. ADMISIBLE (ha)</u>	<u>SUP. COMPROM. (ha)</u>	<u>SUP. AJUSTADA COMPROM. (1) (ha)</u>	<u>SUP. CONY. SIGPAC (ha)</u>	<u>SUP. CERTIF. (ha)</u>	<u>SUP. CAMPO (ha)</u>	<u>SUP. CAMPO DETER. CULT. DECLARADO (ha)</u>	<u>SUP. DEC. REDUCIDA (ha)</u>	<u>SUP. PROPUESTA (ha)</u>
1700000004945507	41-078-001-00092-015	101000	OLIVAR-SIN VARIEDAD	S	51	22,13	0,63	0,63	0,63		0,63			0,63	0,63
1700000004945509	41-078-001-00437-001	101000	OLIVAR-SIN VARIEDAD	S	51	35,86	0,95	0,95	0,95		0,95			0,95	0,95

RESUMEN DE PAGOS

<u>IMPORTE ( Euros )</u>				
	<u>PROPUESTO</u>	<u>FEADER (Eje 2)</u>	<u>MAGRAMA</u>	<u>CAGPDS</u>
Propuesto a pagar	180,34	135,26	19,39	25,69

APLICACIÓN DE REDUCCIONES Y SANCIONES

<u>Importe Calculado</u>	<u>Importe prereduc.</u>	<u>Admisibilidad y compromisos</u>	<u>Presentación tardía</u>	<u>Omisión declaración</u>	<u>Condicionalidad</u>	<u>PROPUESTO</u>	<u>IMPORTE ( Euros )</u>			
							<u>FEADER (Eje 2)</u>	<u>MAGRAMA</u>	<u>CAGPDS</u>	
180,34	180,34	0,00	0,00	0,00	0,00	180,34	135,26	19,39	25,69	
						<b>TOTAL</b>	180,34	135,26	19,39	25,69



<u>APELLIDOS Y NOMBRE / RAZÓN SOCIAL</u>	<u>NIF</u>	<u>EXPEDIENTE</u>	<u>ANUALIDAD DE PAGO</u>
FERRERO SANGUINO VICENTE	****3922*	1206576	4ª

**IMPORTE POR ANUALIDAD**

	<u>2015</u>	<u>2016</u>	<u>2017</u>	<u>2018</u>	<u>2019</u>
<b>IMPORTE MÁXIMO SUBVENCIONABLE</b>	1.022,69 €	1.022,69 €	1.022,69 €	1.022,69 €	1.022,69 €
<b>IMPORTE MEDIO DE TRANSFERENCIA (€/ha)</b>	114,14 €	114,14 €	114,14 €	114,14 €	114,14 €

**RESUMEN DE UNIDADES**

<u>Cód</u>	<u>GRUPO DE PAGO</u>	<u>Sup. Dec. Admisible (ha)</u>	<u>Sup. Comprometida (ha)</u>	<u>Sup. ajustada compromiso (1) (ha)</u>	<u>% sobredec.</u>	<u>Sup. Propuesta (ha)</u>	<u>Importe Declarado</u>	<u>Importe Topado</u>	<u>Importe Propuesto</u>	<u>Importe tras sobredec.</u>
51	AGRICULTURA MONTAÑA OLIVAR	8,96		8,96	0,00	8,96	1.022,69	1.022,69	1.022,69	1.022,69
	<b>TOTAL</b>	8,96	8,96	8,96		8,96	1.022,69	1.022,69	1.022,69	1.022,69

**RECINTOS PROPUESTOS**

<u>REE.</u>	<u>REFERENCIA SIGPAC</u>	<u>CULTIVO</u>	<u>DESCRIPCIÓN CULTIVO</u>	<u>S/R G.PAGO</u>	<u>PEND. MEDIA (%)</u>	<u>SUP. DEC. ADMISIBLE (ha)</u>	<u>SUP. COMPROM. (ha)</u>	<u>SUP. AJUSTADA COMPROM. (1) (ha)</u>	<u>SUP. CONY. SIGPAC (ha)</u>	<u>SUP. CERTIF. (ha)</u>	<u>SUP. CAMPO (ha)</u>	<u>SUP. CAMPO DETER. CULT. DECLARADO (ha)</u>	<u>SUP. DEC. REDUCIDA (ha)</u>	<u>SUP. PROPUESTA (ha)</u>
1700000005819517	41-033-034-00048-007	101000	OLIVAR-SIN VARIEDAD	S 51	21,56	8,96	8,96	8,96		8,96			8,96	8,96

**RESUMEN DE PAGOS**

	<u>IMPORTE ( Euros )</u>			
	<u>PROPUESTO</u>	<u>FEADER (Eje 2)</u>	<u>MAGRAMA</u>	<u>CAGPDS</u>
Propuesto a pagar	992,01	744,01	106,64	141,36

**APLICACIÓN DE REDUCCIONES Y SANCIONES**

<u>Importe Calculado</u>	<u>Importe prereduc.</u>	<u>Admisibilidad y compromisos</u>	<u>Presentación tardía</u>	<u>Omisión declaración</u>	<u>Condicionabilidad</u>	<u>PROPUESTO</u>	<u>FEADER (Eje 2)</u>	<u>MAGRAMA</u>	<u>CAGPDS</u>	
1.022,69	1.022,69	0,00	0,00	0,00	3,00	992,01	744,01	106,64	141,36	
						<b>TOTAL</b>	<b>992,01</b>	<b>744,01</b>	<b>106,64</b>	<b>141,36</b>

**INCIDENCIAS****INCIDENCIA DESCRIPCIÓN**

86001	Expediente afectado por condicionalidad (art. 28 de orden de 26 de mayo de 2015) Porcentaje Reducción:3
-------	--



<u>APELLIDOS Y NOMBRE / RAZÓN SOCIAL</u>	<u>NIF</u>	<u>EXPEDIENTE</u>	<u>ANUALIDAD DE PAGO</u>
FINCA MARIPASA S.L.	****3164*	1027718	4ª

**IMPORTE POR ANUALIDAD**

	<u>2015</u>	<u>2016</u>	<u>2017</u>	<u>2018</u>	<u>2019</u>
IMPORTE MÁXIMO SUBVENCIONABLE	1.457,57 €	1.457,57 €	1.457,57 €	1.456,43 €	1.456,43 €
IMPORTE MEDIO DE TRANSFERENCIA (€/ha)	114,14 €	114,14 €	114,14 €	114,14 €	114,14 €

**RESUMEN DE UNIDADES**

<u>Cód</u>	<u>GRUPO DE PAGO</u>	<u>Sup. Dec. Admisible (ha)</u>	<u>Sup. Comprometida (ha)</u>	<u>Sup. ajustada compromiso (1) (ha)</u>	<u>% sobredec.</u>	<u>Sup. Propuesta (ha)</u>	<u>Importe Declarado</u>	<u>Importe Topado</u>	<u>Importe Propuesto</u>	<u>Importe tras sobredec.</u>
51	AGRICULTURA MONTAÑA OLIVAR	12,77		12,76	0,00	12,76	1.456,43	1.456,43	1.456,43	1.456,43
	<b>TOTAL</b>	12,77	12,76	12,76		12,76	1.456,43	1.456,43	1.456,43	1.456,43

**RECINTOS PROPUESTOS**

<u>REE.</u>	<u>REFERENCIA SIGPAC</u>	<u>CULTIVO DESCRIPCIÓN CULTIVO</u>	<u>S/R</u>	<u>G.PAGO</u>	<u>PEND. MEDIA (%)</u>	<u>SUP. DEC. ADMISIBLE (ha)</u>	<u>SUP. COMPROM. (ha)</u>	<u>SUP. AJUSTADA COMPROM. (1) (ha)</u>	<u>SUP. CONY. SIGPAC (ha)</u>	<u>SUP. CERTIF. (ha)</u>	<u>SUP. CAMPO (ha)</u>	<u>SUP. CAMPO DETER. CULT. DECLARADO (ha)</u>	<u>SUP. DEC. REDUCIDA (ha)</u>	<u>SUP. PROPUESTA (ha)</u>
1700000002739812	41-032-018-00011-001	101000 OLIVAR-SIN VARIEDAD	S	51	26,78	12,77	12,77	12,77		12,77			12,77	12,77

**RESUMEN DE PAGOS**

<u>IMPORTE ( Euros )</u>				
	<u>PROPUESTO</u>	<u>FEADER (Eje 2)</u>	<u>MAGRAMA</u>	<u>CAGPDS</u>
Propuesto a pagar	1.456,43	1.092,32	156,57	207,54

**APLICACIÓN DE REDUCCIONES Y SANCIONES**

<u>Importe Calculado</u>	<u>Importe prereduc.</u>	<u>Admisibilidad y compromisos</u>	<u>Presentación tardía</u>	<u>Omisión declaración</u>	<u>Condicionabilidad</u>	<u>PROPUESTO</u>	<u>FEADER (Eje 2)</u>	<u>MAGRAMA</u>	<u>CAGPDS</u>	
1.456,43	1.456,43	0,00	0,00	0,00	0,00	1.456,43	1.092,32	156,57	207,54	
						<b>TOTAL</b>	<b>1.456,43</b>	<b>1.092,32</b>	<b>156,57</b>	<b>207,54</b>



<u>APELLIDOS Y NOMBRE / RAZÓN SOCIAL</u>	<u>NIF</u>	<u>EXPEDIENTE</u>	<u>ANUALIDAD DE PAGO</u>
FINCH . ROGER KEPPEL	****9663*	1226198	4ª

**IMPORTE POR ANUALIDAD**

	<u>2015</u>	<u>2016</u>	<u>2017</u>	<u>2018</u>	<u>2019</u>
<b>IMPORTE MÁXIMO SUBVENCIONABLE</b>	2.448,30 €	2.448,30 €	2.384,38 €	2.384,38 €	2.384,38 €
<b>IMPORTE MEDIO DE TRANSFERENCIA (€/ha)</b>	114,14 €	114,14 €	114,14 €	114,14 €	114,14 €

**RESUMEN DE UNIDADES**

<u>Cód</u>	<u>GRUPO DE PAGO</u>	<u>Sup. Dec. Admisible (ha)</u>	<u>Sup. Comprometida (ha)</u>	<u>Sup. ajustada compromiso (1) (ha)</u>	<u>% sobredec.</u>	<u>Sup. Propuesta (ha)</u>	<u>Importe Declarado</u>	<u>Importe Topado</u>	<u>Importe Propuesto</u>	<u>Importe tras sobredec.</u>
51	AGRICULTURA MONTAÑA OLIVAR	20,89		20,89	0,00	20,89	2.384,38	2.384,38	2.384,38	2.384,38
	<b>TOTAL</b>	20,89	20,89	20,89		20,89	2.384,38	2.384,38	2.384,38	2.384,38

**RECINTOS PROPUESTOS**

<u>REE.</u>	<u>REFERENCIA SIGPAC</u>	<u>CULTIVO</u>	<u>DESCRIPCIÓN CULTIVO</u>	<u>S/R</u>	<u>G.PAGO</u>	<u>PEND. MEDIA (%)</u>	<u>SUP. DEC. ADMISIBLE (ha)</u>	<u>SUP. COMPROM. (ha)</u>	<u>SUP. AJUSTADA COMPROM. (1) (ha)</u>	<u>SUP. CONY. SIGPAC (ha)</u>	<u>SUP. CERTIF. (ha)</u>	<u>SUP. CAMPO (ha)</u>	<u>SUP. CAMPO DETER. CULT. DECLARADO (ha)</u>	<u>SUP. DEC. REDUCIDA (ha)</u>	<u>SUP. PROPUESTA (ha)</u>
1700000005139862	41-032-009-00207-001	101000	OLIVAR-SIN VARIEDAD	S	51	41,44	12,46	12,46	12,46		12,46			12,46	12,46
1700000005139864	41-032-009-00207-004	101000	OLIVAR-SIN VARIEDAD	S	51	39,27	8,43	8,43	8,43		8,43			8,43	8,43

**RESUMEN DE PAGOS**

<u>IMPORTE ( Euros )</u>				
	<u>PROPUESTO</u>	<u>FEADER (Eje 2)</u>	<u>MAGRAMA</u>	<u>CAGPDS</u>
Propuesto a pagar	2.384,38	1.788,29	256,32	339,77

**APLICACIÓN DE REDUCCIONES Y SANCIONES**

<u>Importe Calculado</u>	<u>Importe prereduc.</u>	<u>Admisibilidad y compromisos</u>	<u>Presentación tardía</u>	<u>Omisión declaración</u>	<u>Condicionalidad</u>	<u>PROPUESTO</u>	<u>IMPORTE ( Euros )</u>			
							<u>FEADER (Eje 2)</u>	<u>MAGRAMA</u>	<u>CAGPDS</u>	
2.384,38	2.384,38	0,00	0,00	0,00	0,00	2.384,38	1.788,29	256,32	339,77	
						<b>TOTAL</b>	2.384,38	1.788,29	256,32	339,77

**INCIDENCIAS****INCIDENCIA DESCRIPCIÓN**

80421 Solicita recinto que no está comprometido para la operación.  
Ref:1700000005139863 Recinto:41-032-009-00208-005 Cultivo:101000 OLIVAR-SIN VARIEDAD Secano



**APELLIDOS Y NOMBRE / RAZÓN SOCIAL**

FRANCES DENNIS JOAN

**NIF**

\*\*\*\*1168\*

**EXPEDIENTE**

1213946

**ANUALIDAD DE PAGO**

4ª

**IMPORTES POR ANUALIDAD**

	2015	2016	2017	2018	2019
IMPORTE MÁXIMO SUBVENCIONABLE	709,95 €	709,95 €	709,95 €	707,67 €	707,67 €
IMPORTE MEDIO DE TRANSFERENCIA (€/ha)	114,14 €	114,14 €	114,14 €	114,14 €	114,14 €

**RESUMEN DE UNIDADES**

Cód	GRUPO DE PAGO	Sup. Dec. Admisible (ha)	Sup. Comprometida (ha)	Sup. ajustada compromiso (1) (ha)	% sobredec.	Sup. Propuesta (ha)	Importe Declarado	Importe Topado	Importe Propuesto	Importe tras sobredec.
51	AGRICULTURA MONTAÑA OLIVAR	6,20		6,20	0,00	6,20	707,67	707,67	707,67	707,67
	<b>TOTAL</b>	6,20	6,20	6,20		6,20	707,67	707,67	707,67	707,67

**RECINTOS PROPUESTOS**

REE.	REFERENCIA SIGPAC	CULTIVO	DESCRIPCIÓN CULTIVO	S/R	G.PAGO	PEND. MEDIA (%)	SUP. DEC. ADMISIBLE (ha)	SUP. COMPROM. (ha)	SUP. AJUSTADA COMPROM. (1) (ha)	SUP. CONY. SIGPAC (ha)	SUP. CERTIF. (ha)	SUP. CAMPO (ha)	SUP. CAMPO DETER. CULT. DECLARADO (ha)	SUP. DEC. REDUCIDA (ha)	SUP. PROPUESTA (ha)
1700000005991509	41-033-034-00111-001	101000	OLIVAR-SIN VARIEDAD	S	51	35,93	0,04	0,47	0,04		0,04			0,04	0,04
1700000005991510	41-033-034-00173-002	101000	OLIVAR-SIN VARIEDAD	S	51	22,97	3,72	3,72	3,72		3,72			3,72	3,72
1700000005991512	41-033-034-00111-001	101000	OLIVAR-SIN VARIEDAD	S	51	35,93	0,31	0,47	0,31		0,31			0,31	0,31
1700000005991513	41-033-034-00172-001	101000	OLIVAR-SIN VARIEDAD	S	51	29,50	2,01	2,01	2,01		2,01			2,01	2,01
1700000005991514	41-033-034-00111-001	101000	OLIVAR-SIN VARIEDAD	S	51	35,93	0,12	0,47	0,12		0,12			0,12	0,12

**RESUMEN DE PAGOS**

	IMPORTE ( Euros )			
	PROPUESTO	FEADER (Eje 2)	MAGRAMA	CAGPDS
Propuesto a pagar	707,67	530,75	76,07	100,85

**APLICACIÓN DE REDUCCIONES Y SANCIONES**

Importe Calculado	Importe prereduc.	Admisibilidad y compromisos	Presentación tardía	Omisión declaración	Condicionabilidad	PROPUESTO	FEADER (Eje 2)	MAGRAMA	CAGPDS	
707,67	707,67	0,00	0,00	0,00	0,00	707,67	530,75	76,07	100,85	
						<b>TOTAL</b>	707,67	530,75	76,07	100,85





**APELLIDOS Y NOMBRE / RAZÓN SOCIAL**

FRANCO ESCRIBANO MARIA PILAR

**NIF**

\*\*\*\*4701\*

**EXPEDIENTE**

1197270

**ANUALIDAD DE PAGO**

4ª

**IMPORTE POR ANUALIDAD**

	2015	2016	2017	2018	2019
IMPORTE MÁXIMO SUBVENCIONABLE	2.197,20 €	2.197,20 €	2.197,20 €	2.197,20 €	2.197,20 €
IMPORTE MEDIO DE TRANSFERENCIA (€/ha)	114,14 €	114,14 €	114,14 €	114,14 €	114,14 €

**RESUMEN DE UNIDADES**

Cód	GRUPO DE PAGO	Sup. Dec. Admisible (ha)	Sup. Comprometida (ha)	Sup. ajustada compromiso (1) (ha)	% sobredec.	Sup. Propuesta (ha)	Importe Declarado	Importe Topado	Importe Propuesto	Importe tras sobredec.
51	AGRICULTURA MONTAÑA OLIVAR	19,25		19,25	0,00	19,25	2.197,20	2.197,20	2.197,20	2.197,20
	<b>TOTAL</b>	19,25	19,25	19,25		19,25	2.197,20	2.197,20	2.197,20	2.197,20

**RECINTOS PROPUESTOS**

REE.	REFERENCIA SIGPAC	CULTIVO	DESCRIPCIÓN CULTIVO	S/R	G. PAGO	PEND. MEDIA (%)	SUP. DEC. ADMISIBLE (ha)	SUP. COMPROM. (ha)	SUP. AJUSTADA COMPROM. (1) (ha)	SUP. CONY. SIGPAC (ha)	SUP. CERTIF. (ha)	SUP. CAMPO (ha)	SUP. CAMPO DETER. CULT. DECLARADO (ha)	SUP. DEC. REDUCIDA (ha)	SUP. PROPUESTA (ha)
1700000006357912	41-032-001-00016-001	101000	OLIVAR-SIN VARIEDAD	S	51	40,85	14,49	14,49	14,49		14,49			14,49	14,49
1700000006357913	41-032-001-00043-001	101000	OLIVAR-SIN VARIEDAD	S	51	36,41	0,06	0,06	0,06		0,06			0,06	0,06
1700000006357914	41-032-001-00044-007	101000	OLIVAR-SIN VARIEDAD	S	51	41,97	0,07	0,07	0,07		0,07			0,07	0,07
1700000006357915	41-032-001-00115-001	101000	OLIVAR-SIN VARIEDAD	S	51	37,49	2,36	2,36	2,36		2,47			2,36	2,36
1700000006357920	41-032-001-00065-002	101000	OLIVAR-SIN VARIEDAD	S	51	26,46	2,27	2,27	2,27		2,27			2,27	2,27

**RESUMEN DE PAGOS**

IMPORTE ( Euros )				
	PROPUESTO	FEADER (Eje 2)	MAGRAMA	CAGPDS
Propuesto a pagar	2.197,20	1.647,90	236,20	313,10

**APLICACIÓN DE REDUCCIONES Y SANCIONES**

Importe Calculado	Importe prereduc.	Admisibilidad y compromisos	Presentación tardía	Omisión declaración	Condicionabilidad	PROPUESTO	FEADER (Eje 2)	MAGRAMA	CAGPDS
2.197,20	2.197,20	0,00	0,00	0,00	0,00	2.197,20	1.647,90	236,20	313,10
<b>TOTAL</b>						2.197,20	1.647,90	236,20	313,10



**APELLIDOS Y NOMBRE / RAZÓN SOCIAL**

GALAN VERDUGO FRANCISCO

**NIF**

\*\*\*\*7703\*

**EXPEDIENTE**

1000928

**ANUALIDAD DE PAGO**

4ª

**IMPORTES POR ANUALIDAD**

	2015	2016	2017	2018	2019
IMPORTE MÁXIMO SUBVENCIONABLE	353,83 €	353,83 €	353,83 €	353,83 €	353,83 €
IMPORTE MEDIO DE TRANSFERENCIA (€/ha)	114,14 €	114,14 €	114,14 €	114,14 €	114,14 €

**RESUMEN DE UNIDADES**

Cód	GRUPO DE PAGO	Sup. Dec. Admisible (ha)	Sup. Comprometida (ha)	Sup. ajustada compromiso (1) (ha)	% sobredec.	Sup. Propuesta (ha)	Importe Declarado	Importe Topado	Importe Propuesto	Importe tras sobredec.
51	AGRICULTURA MONTAÑA OLIVAR	3,10		3,10	0,00	3,10	353,83	353,83	353,83	353,83
	<b>TOTAL</b>	3,10	3,10	3,10		3,10	353,83	353,83	353,83	353,83

**RECINTOS PROPUESTOS**

REE.	REFERENCIA SIGPAC	CULTIVO	DESCRIPCIÓN CULTIVO	S/R	G.PAGO	PEND. MEDIA (%)	SUP. DEC. ADMISIBLE (ha)	SUP. COMPROM. (ha)	SUP. AJUSTADA COMPR.(1) (ha)	SUP. CONY. SIGPAC (ha)	SUP. CERTIF. (ha)	SUP. CAMPO (ha)	SUP. CAMPO DETER. CULT. DECLARADO (ha)	SUP. DEC. REDUCIDA (ha)	SUP. PROPUESTA (ha)
1700000004457986	41-008-004-00094-002	101000	OLIVAR-SIN VARIEDAD	S	51	39,54	1,84	1,84	1,84		1,84			1,84	1,84
1700000004457987	41-008-005-00057-001	101000	OLIVAR-SIN VARIEDAD	S	51	23,96	1,26	1,26	1,26		1,26			1,26	1,26

**RESUMEN DE PAGOS**

<b>IMPORTE ( Euros )</b>				
	PROPUESTO	FEADER (Eje 2)	MAGRAMA	CAGPDS
Propuesto a pagar	353,83	265,37	38,04	50,42

**APLICACIÓN DE REDUCCIONES Y SANCIONES**

Importe Calculado	Importe prereduc.	Admisibilidad y compromisos	Presentación tardía	Omisión declaración	Condicionalidad	PROPUESTO	<b>IMPORTE ( Euros )</b>			
							FEADER (Eje 2)	MAGRAMA	CAGPDS	
353,83	353,83	0,00	0,00	0,00	0,00	353,83	265,37	38,04	50,42	
						<b>TOTAL</b>	353,83	265,37	38,04	50,42



(1) Superficie declarada admisible ajustada con la superficie comprometida.  
 (2) Factor de penalización valorando el alcance para el tipo de compromiso.

<u>APELLIDOS Y NOMBRE / RAZÓN SOCIAL</u>	<u>NIF</u>	<u>EXPEDIENTE</u>	<u>ANUALIDAD DE PAGO</u>
GALLARDO BAREA MANUEL	****8798*	1093279	4ª

IMPORTE POR ANUALIDAD

	<u>2015</u>	<u>2016</u>	<u>2017</u>	<u>2018</u>	<u>2019</u>
IMPORTE MÁXIMO SUBVENCIONABLE	165,50 €	165,50 €	165,50 €	165,50 €	165,50 €
IMPORTE MEDIO DE TRANSFERENCIA (€/ha)	114,14 €	114,14 €	114,14 €	114,14 €	114,14 €

RESUMEN DE UNIDADES

<u>Cód</u>	<u>GRUPO DE PAGO</u>	<u>Sup. Dec. Admisible (ha)</u>	<u>Sup. Comprometida (ha)</u>	<u>Sup. ajustada compromiso (1) (ha)</u>	<u>% sobredec.</u>	<u>Sup. Propuesta (ha)</u>	<u>Importe Declarado</u>	<u>Importe Topado</u>	<u>Importe Propuesto</u>	<u>Importe tras sobredec.</u>
51	AGRICULTURA MONTAÑA OLIVAR	1,45		1,45	0,00	1,45	165,50	165,50	165,50	165,50
	<b>TOTAL</b>	1,45	1,45	1,45		1,45	165,50	165,50	165,50	165,50

RECINTOS PROPUESTOS

<u>REE.</u>	<u>REFERENCIA SIGPAC</u>	<u>CULTIVO</u>	<u>DESCRIPCIÓN CULTIVO</u>	<u>S/R</u>	<u>G.PAGO</u>	<u>PEND. MEDIA (%)</u>	<u>SUP. ADMISIBLE (ha)</u>	<u>SUP. COMPROM. (ha)</u>	<u>SUP. AJUSTADA COMPROM. (1) (ha)</u>	<u>SUP. CONY. SIGPAC (ha)</u>	<u>SUP. CERTIF. (ha)</u>	<u>SUP. CAMPO (ha)</u>	<u>SUP. CAMPO DETER. CULT. DECLARADO (ha)</u>	<u>SUP. DEC. REDUCIDA (ha)</u>	<u>SUP. PROPUESTA (ha)</u>
1700000007168415	41-035-007-00031-001	101000	OLIVAR-SIN VARIEDAD	S	51	42,07	1,05	1,05	1,05		1,05			1,05	1,05
1700000007168416	41-035-007-00208-001	101000	OLIVAR-SIN VARIEDAD	S	51	28,69	0,40	0,40	0,40		0,40			0,40	0,40

RESUMEN DE PAGOS

<u>IMPORTE ( Euros )</u>				
	<u>PROPUESTO</u>	<u>FEADER (Eje 2)</u>	<u>MAGRAMA</u>	<u>CAGPDS</u>
Propuesto a pagar	165,50	124,13	17,79	23,58

APLICACIÓN DE REDUCCIONES Y SANCIONES

<u>Importe Calculado</u>	<u>Importe prereduc.</u>	<u>Admisibilidad y compromisos</u>	<u>Presentación tardía</u>	<u>Omisión declaración</u>	<u>Condicionabilidad</u>	<u>PROPUESTO</u>	<u>IMPORTE ( Euros )</u>			
							<u>FEADER (Eje 2)</u>	<u>MAGRAMA</u>	<u>CAGPDS</u>	
165,50	165,50	0,00	0,00	0,00	0,00	165,50	124,13	17,79	23,58	
						<b>TOTAL</b>	165,50	124,13	17,79	23,58



<u>APELLIDOS Y NOMBRE / RAZÓN SOCIAL</u>	<u>NIF</u>	<u>EXPEDIENTE</u>	<u>ANUALIDAD DE PAGO</u>
GALLARDO CRUZ ANTONIO MIGUEL	****8402*	1071224	4ª

**IMPORTE POR ANUALIDAD**

	<u>2015</u>	<u>2016</u>	<u>2017</u>	<u>2018</u>	<u>2019</u>
IMPORTE MÁXIMO SUBVENCIONABLE	375,52 €	375,52 €	366,39 €	366,39 €	0,00 €
IMPORTE MEDIO DE TRANSFERENCIA (€/ha)	114,14 €	114,14 €	114,14 €	114,14 €	114,14 €

**RESUMEN DE PAGOS**

	<u>IMPORTE ( Euros )</u>			
	<u>PROPUESTO</u>	<u>FEADER (Eje 2)</u>	<u>MAGRAMA</u>	<u>CAGPDS</u>
Propuesto	0,00	0,00	0,00	0,00

**APLICACIÓN DE REDUCCIONES Y SANCIONES**

<u>Importe Calculado</u>	<u>Importe prereduc.</u>	<u>Admisibilidad y compromisos</u>	<u>Presentación tardía</u>	<u>Omisión declaración</u>	<u>Condicionabilidad</u>	<u>IMPORTE ( Euros )</u>			
						<u>PROPUESTO</u>	<u>FEADER (Eje 2)</u>	<u>MAGRAMA</u>	<u>CAGPDS</u>
0,00	0,00	0,00	0,00	0,00	0,00	0,00	0,00	0,00	0,00
<b>TOTAL</b>						0,00	0,00	0,00	0,00

**INCIDENCIAS****INCIDENCIA DESCRIPCIÓN**

- 80406 Superficie admisible para la ayuda menor que la mínima requerida (anexo I, Orden 26 de mayo de 2015).  
Sup. Resuelta:0
- 80420 Expediente que no renueva el 80% del número de unidades comprometidas.  
Sup. Determinada:0 Sup. Máx. Comprometida:3,29
- 80421 Solicita recinto que no está comprometido para la operación.  
Ref:1700000003485381 Recinto:41-009-007-00029-001 Cultivo:101000 OLIVAR-SIN VARIEDAD Secano



**APELLIDOS Y NOMBRE / RAZÓN SOCIAL**

GALLARDO MARTINEZ ANTONIO

**NIF**

\*\*\*\*4476\*

**EXPEDIENTE**

1160556

**ANUALIDAD DE PAGO**

4ª

**IMPORTE POR ANUALIDAD**

	2015	2016	2017	2018	2019
IMPORTE MÁXIMO SUBVENCIONABLE	415,47 €	415,47 €	410,90 €	410,90 €	410,90 €
IMPORTE MEDIO DE TRANSFERENCIA (€/ha)	114,14 €	114,14 €	114,14 €	114,14 €	114,14 €

**RESUMEN DE UNIDADES**

Cód	GRUPO DE PAGO	Sup. Dec. Admisible (ha)	Sup. Comprometida (ha)	Sup. ajustada compromiso (1) (ha)	% sobredec.	Sup. Propuesta (ha)	Importe Declarado	Importe Topado	Importe Propuesto	Importe tras sobredec.
51	AGRICULTURA MONTAÑA OLIVAR	3,60		3,60	0,00	3,60	410,90	410,90	410,90	410,90
	<b>TOTAL</b>	3,60	3,60	3,60		3,60	410,90	410,90	410,90	410,90

**RECINTOS PROPUESTOS**

REE.	REFERENCIA SIGPAC	CULTIVO	DESCRIPCIÓN CULTIVO	S/R	G. PAGO	PEND. MEDIA (%)	SUP. DEC. ADMISIBLE (ha)	SUP. COMPROM. (ha)	SUP. AJUSTADA COMPROM. (1) (ha)	SUP. CONY. SIGPAC (ha)	SUP. CERTIF. (ha)	SUP. CAMPO (ha)	SUP. CAMPO DETER. CULT. DECLARADO (ha)	SUP. DEC. REDUCIDA (ha)	SUP. PROPUESTA (ha)
1700000005457397	41-033-025-00038-001	101000	OLIVAR-SIN VARIEDAD	S	51	23,95	0,05	0,05	0,05		0,05			0,05	0,05
1700000005457398	41-033-025-00038-002	101000	OLIVAR-SIN VARIEDAD	S	51	20,56	0,24	0,24	0,24		0,24			0,24	0,24
1700000005457399	41-033-035-00157-002	101000	OLIVAR-SIN VARIEDAD	S	51	29,84	3,31	3,31	3,31		3,31			3,31	3,31

**RESUMEN DE PAGOS**

	IMPORTE ( Euros )			
	PROPUESTO	FEADER (Eje 2)	MAGRAMA	CAGPDS
Propuesto a pagar	410,90	308,18	44,17	58,55

**APLICACIÓN DE REDUCCIONES Y SANCIONES**

Importe Calculado	Importe prerreduc.	Admisibilidad y compromisos	Presentación tardía	Omisión declaración	Condicionalidad	IMPORTE ( Euros )				
						PROPUESTO	FEADER (Eje 2)	MAGRAMA	CAGPDS	
410,90	410,90	0,00	0,00	0,00	0,00	410,90	308,18	44,17	58,55	
						<b>TOTAL</b>	410,90	308,18	44,17	58,55



(1) Superficie declarada admisible ajustada con la superficie comprometida.  
 (2) Factor de penalización valorando el alcance para el tipo de compromiso.

<u>APELLIDOS Y NOMBRE / RAZÓN SOCIAL</u>	<u>NIF</u>	<u>EXPEDIENTE</u>	<u>ANUALIDAD DE PAGO</u>
GALLEGO MOLINA MANUELA	***2235*	1191091	4ª

**IMPORTE POR ANUALIDAD**

	<u>2015</u>	<u>2016</u>	<u>2017</u>	<u>2018</u>	<u>2019</u>
<b>IMPORTE MÁXIMO SUBVENCIONABLE</b>	963,34 €	963,34 €	963,34 €	954,21 €	954,21 €
<b>IMPORTE MEDIO DE TRANSFERENCIA (€/ha)</b>	114,14 €	114,14 €	114,14 €	114,14 €	114,14 €

**RESUMEN DE UNIDADES**

<u>Cód</u>	<u>GRUPO DE PAGO</u>	<u>Sup. Dec. Admisible (ha)</u>	<u>Sup. Comprometida (ha)</u>	<u>Sup. ajustada compromiso (1) (ha)</u>	<u>% sobredec.</u>	<u>Sup. Propuesta (ha)</u>	<u>Importe Declarado</u>	<u>Importe Topado</u>	<u>Importe Propuesto</u>	<u>Importe tras sobredec.</u>
51	AGRICULTURA MONTAÑA OLIVAR	8,36		8,36	0,00	8,36	954,21	954,21	954,21	954,21
	<b>TOTAL</b>	8,36	8,36	8,36		8,36	954,21	954,21	954,21	954,21

**RECINTOS PROPUESTOS**

<u>REF.</u>	<u>REFERENCIA SIGPAC</u>	<u>CULTIVO</u>	<u>DESCRIPCIÓN CULTIVO</u>	<u>S/R</u>	<u>G. PAGO</u>	<u>PEND. MEDIA (%)</u>	<u>SUP. DEC. ADMISIBLE (ha)</u>	<u>SUP. COMPROM. (ha)</u>	<u>SUP. AJUSTADA COMPROM. (1) (ha)</u>	<u>SUP. CONY. SIGPAC (ha)</u>	<u>SUP. CERTIF. (ha)</u>	<u>SUP. CAMPO (ha)</u>	<u>SUP. CAMPO DETER. CULT. DECLARADO (ha)</u>	<u>SUP. DEC. REDUCIDA (ha)</u>	<u>SUP. PROPUESTA (ha)</u>
1700000006997641	41-078-011-00009-021	101000	OLIVAR-SIN VARIEDAD	S	51	24,22	2,43	2,43	2,43		2,43			2,43	2,43
1700000006997648	41-078-011-00090-002	101000	OLIVAR-SIN VARIEDAD	S	51	21,27	0,17	0,17	0,17		0,17			0,17	0,17
1700000006997658	41-078-011-00165-009	101000	OLIVAR-SIN VARIEDAD	S	51	26,37	3,72	3,72	3,72		0,00			3,72	3,72
1700000006997659	41-078-011-00165-007	101000	OLIVAR-SIN VARIEDAD	S	51	24,65	2,04	2,04	2,04		0,00			2,04	2,04

**RESUMEN DE PAGOS**

<u>IMPORTE ( Euros )</u>				
<u>FEADER</u>				
	<u>PROPUESTO</u>	<u>(Eje 2)</u>	<u>MAGRAMA</u>	<u>CAGPDS</u>
Propuesto	0,00	0,00	0,00	0,00

**APLICACIÓN DE REDUCCIONES Y SANCIONES**

<u>Importe Calculado</u>	<u>Importe prereduc.</u>	<u>Admisibilidad y compromisos</u>	<u>Presentación tardía</u>	<u>Omisión declaración</u>	<u>Condicionabilidad</u>	<u>PROPUESTO</u>	<u>IMPORTE ( Euros )</u>		
							<u>FEADER</u>		
							<u>(Eje 2)</u>	<u>MAGRAMA</u>	<u>CAGPDS</u>
954,21	954,21	150,00	0,00	0,00	0,00	0,00	0,00	0,00	0,00
<b>TOTAL</b>						0,00	0,00	0,00	0,00

**DETALLE DE REDUCCIONES Y SANCIONES POR INCUMPLIMIENTOS DE ADMISIBILIDAD Y COMPROMISOS**

<u>Tipo</u>	<u>Compromiso</u>	<u>Sup. Calculada</u>	<u>Sup. Incumpl.</u>	<u>Factor Alcance (2)</u>	<u>Coef. Línea Base</u>	<u>Coef. Acumulación</u>	<u>Coef. Reiteración</u>	<u>Importe Ayuda</u>	<u>Factor Sanción</u>	<u>Importe Sanción</u>	<u>Aplicado</u>
B1	Las parcelas agrícolas declaradas con cultivos elegibles para esta operación en la solicitud de pago deberán estar certificadas bajo el método de producción ecológica.	8,36	5,76	1,00	1,00	1,00	1,50	954,21 €	1,50	954,21 €	SI

**INCIDENCIAS****INCIDENCIA DESCRIPCIÓN**

- 80403 Explotación no inscrita en SIPEA o con superficie certificada cero.(anexo I, Orden 26 mayo 2015).  
Ref:1700000006997659 Recinto:41-078-011-00165-007 Cultivo:101000 OLIVAR-SIN VARIEDAD Secano  
Ref:1700000006997658 Recinto:41-078-011-00165-009 Cultivo:101000 OLIVAR-SIN VARIEDAD Secano
- 80421 Solicita recinto que no está comprometido para la operación.  
Ref:4229165 Recinto:41-078-011-00141-006 Cultivo:101000 OLIVAR-SIN VARIEDAD Secano
- 87001 Expediente que tiene un segundo año de pago cero



<u>APELLIDOS Y NOMBRE / RAZÓN SOCIAL</u>	<u>NIF</u>	<u>EXPEDIENTE</u>	<u>ANUALIDAD DE PAGO</u>
GALVES SANCHEZ JUAN	****1181*	1104992	4ª

**IMPORTE POR ANUALIDAD**

	<u>2015</u>	<u>2016</u>	<u>2017</u>	<u>2018</u>	<u>2019</u>
IMPORTE MÁXIMO SUBVENCIONABLE	353,83 €	353,83 €	353,83 €	353,83 €	353,83 €
IMPORTE MEDIO DE TRANSFERENCIA (€/ha)	114,14 €	114,14 €	114,14 €	114,14 €	114,14 €

**RESUMEN DE UNIDADES**

<u>Cód</u>	<u>GRUPO DE PAGO</u>	<u>Sup. Dec. Admisible (ha)</u>	<u>Sup. Comprometida (ha)</u>	<u>Sup. ajustada compromiso (1) (ha)</u>	<u>% sobredec.</u>	<u>Sup. Propuesta (ha)</u>	<u>Importe Declarado</u>	<u>Importe Topado</u>	<u>Importe Propuesto</u>	<u>Importe tras sobredec.</u>
51	AGRICULTURA MONTAÑA OLIVAR	3,10		3,10	0,00	3,10	353,83	353,83	353,83	353,83
<b>TOTAL</b>		3,10	3,10	3,10		3,10	353,83	353,83	353,83	353,83

**RECINTOS PROPUESTOS**

<u>REE.</u>	<u>REFERENCIA SIGPAC</u>	<u>CULTIVO DESCRIPCIÓN CULTIVO</u>	<u>S/R G.PAGO</u>	<u>PEND. MEDIA (%)</u>	<u>SUP. DEC. ADMISIBLE (ha)</u>	<u>SUP. COMPROM. (ha)</u>	<u>SUP. AJUSTADA COMPROM. (1) (ha)</u>	<u>SUP. CONY. SIGPAC (ha)</u>	<u>SUP. CERTIF. (ha)</u>	<u>SUP. CAMPO (ha)</u>	<u>SUP. CAMPO DETER. CULT. DECLARADO (ha)</u>	<u>SUP. DEC. REDUCIDA (ha)</u>	<u>SUP. PROPUESTA (ha)</u>
170000003617543	41-078-001-00079-002	101000 OLIVAR-SIN VARIEDAD	S 51	37,47	3,10	3,10	3,10		3,10			3,10	3,10

**RESUMEN DE PAGOS**

<u>IMPORTE ( Euros )</u>				
	<u>PROPUESTO</u>	<u>FEADER (Eje 2)</u>	<u>MAGRAMA</u>	<u>CAGPDS</u>
Propuesto a pagar	353,83	265,37	38,04	50,42

**APLICACIÓN DE REDUCCIONES Y SANCIONES**

<u>Importe Calculado</u>	<u>Importe prereduc.</u>	<u>Admisibilidad y compromisos</u>	<u>Presentación tardía</u>	<u>Omisión declaración</u>	<u>Condicionabilidad</u>	<u>IMPORTE ( Euros )</u>			
						<u>PROPUESTO</u>	<u>FEADER (Eje 2)</u>	<u>MAGRAMA</u>	<u>CAGPDS</u>
353,83	353,83	0,00	0,00	0,00	0,00	353,83	265,37	38,04	50,42
<b>TOTAL</b>						353,83	265,37	38,04	50,42



<u>APELLIDOS Y NOMBRE / RAZÓN SOCIAL</u>	<u>NIF</u>	<u>EXPEDIENTE</u>	<u>ANUALIDAD DE PAGO</u>
GANADERIA GALLEGO RUIZ S.L.	****8154*	1076788	4ª

**IMPORTE POR ANUALIDAD**

	<u>2015</u>	<u>2016</u>	<u>2017</u>	<u>2018</u>	<u>2019</u>
IMPORTE MÁXIMO SUBVENCIONABLE	1.005,57 €	1.005,57 €	1.005,57 €	1.005,57 €	1.005,57 €
IMPORTE MEDIO DE TRANSFERENCIA (€/ha)	114,14 €	114,14 €	114,14 €	114,14 €	114,14 €

**RESUMEN DE UNIDADES**

<u>Cód</u>	<u>GRUPO DE PAGO</u>	<u>Sup. Dec. Admisible (ha)</u>	<u>Sup. Comprometida (ha)</u>	<u>Sup. ajustada compromiso (1) (ha)</u>	<u>% sobredec.</u>	<u>Sup. Propuesta (ha)</u>	<u>Importe Declarado</u>	<u>Importe Topado</u>	<u>Importe Propuesto</u>	<u>Importe tras sobredec.</u>
51	AGRICULTURA MONTAÑA OLIVAR	8,81		8,81	0,00	8,81	1.005,57	1.005,57	1.005,57	1.005,57
	<b>TOTAL</b>	8,81	8,81	8,81		8,81	1.005,57	1.005,57	1.005,57	1.005,57

**RECINTOS PROPUESTOS**

<u>REE.</u>	<u>REFERENCIA SIGPAC</u>	<u>CULTIVO</u>	<u>DESCRIPCIÓN CULTIVO</u>	<u>S/R</u>	<u>G.PAGO</u>	<u>PEND. MEDIA (%)</u>	<u>SUP. DEC. ADMISIBLE (ha)</u>	<u>SUP. COMPROM. (ha)</u>	<u>SUP. AJUSTADA COMPROM. (1) (ha)</u>	<u>SUP. CONY. SIGPAC (ha)</u>	<u>SUP. CERTIF. (ha)</u>	<u>SUP. CAMPO (ha)</u>	<u>SUP. CAMPO DETER. CULT. DECLARADO (ha)</u>	<u>SUP. DEC. REDUCIDA (ha)</u>	<u>SUP. PROPUESTA (ha)</u>
1700000005917237	41-032-003-00156-002	101000	OLIVAR-SIN VARIEDAD	S	51	25,92	8,81	8,81	8,81		8,81			8,81	8,81

**RESUMEN DE PAGOS**

<u>IMPORTE ( Euros )</u>				
	<u>PROPUESTO</u>	<u>FEADER (Eje 2)</u>	<u>MAGRAMA</u>	<u>CAGPDS</u>
Propuesto a pagar	1.005,57	754,18	108,10	143,29

**APLICACIÓN DE REDUCCIONES Y SANCIONES**

<u>Importe Calculado</u>	<u>Importe prereduc.</u>	<u>Admisibilidad y compromisos</u>	<u>Presentación tardía</u>	<u>Omisión declaración</u>	<u>Condicionabilidad</u>	<u>PROPUESTO</u>	<u>FEADER (Eje 2)</u>	<u>MAGRAMA</u>	<u>CAGPDS</u>	
1.005,57	1.005,57	0,00	0,00	0,00	0,00	1.005,57	754,18	108,10	143,29	
						<b>TOTAL</b>	<b>1.005,57</b>	<b>754,18</b>	<b>108,10</b>	<b>143,29</b>





<u>APELLIDOS Y NOMBRE / RAZÓN SOCIAL</u>	<u>NIF</u>	<u>EXPEDIENTE</u>	<u>ANUALIDAD DE PAGO</u>
GARCIA AGUADO ANTONIO	****4086*	1057541	4ª

IMPORTE POR ANUALIDAD

	<u>2015</u>	<u>2016</u>	<u>2017</u>	<u>2018</u>	<u>2019</u>
IMPORTE MÁXIMO SUBVENCIONABLE	1.046,66 €	1.046,66 €	1.046,66 €	1.046,66 €	1.046,66 €
IMPORTE MEDIO DE TRANSFERENCIA (€/ha)	114,14 €	114,14 €	114,14 €	114,14 €	114,14 €

RESUMEN DE UNIDADES

<u>Cód</u>	<u>GRUPO DE PAGO</u>	<u>Sup. Dec. Admisible (ha)</u>	<u>Sup. Comprometida (ha)</u>	<u>Sup. ajustada compromiso (1) (ha)</u>	<u>% sobredec.</u>	<u>Sup. Propuesta (ha)</u>	<u>Importe Declarado</u>	<u>Importe Topado</u>	<u>Importe Propuesto</u>	<u>Importe tras sobredec.</u>
51	AGRICULTURA MONTAÑA OLIVAR	9,17		9,17	0,00	9,17	1.046,66	1.046,66	1.046,66	1.046,66
	<b>TOTAL</b>	9,17	9,17	9,17		9,17	1.046,66	1.046,66	1.046,66	1.046,66

RECINTOS PROPUESTOS

<u>REE.</u>	<u>REFERENCIA SIGPAC</u>	<u>CULTIVO</u>	<u>DESCRIPCIÓN CULTIVO</u>	<u>S/R</u>	<u>G. PAGO</u>	<u>PEND. MEDIA (%)</u>	<u>SUP. DEC. ADMISIBLE (ha)</u>	<u>SUP. COMPROM. (ha)</u>	<u>SUP. AJUSTADA COMPROM. (1) (ha)</u>	<u>SUP. CONY. SIGPAC (ha)</u>	<u>SUP. CERTIF. (ha)</u>	<u>SUP. CAMPO (ha)</u>	<u>SUP. CAMPO DETER. CULT. DECLARADO (ha)</u>	<u>SUP. DEC. REDUCIDA (ha)</u>	<u>SUP. PROPUESTA (ha)</u>
1700000003612746	41-074-001-00042-001	101000	OLIVAR-SIN VARIEDAD	S	51	36,94	6,26	6,26	6,26		6,26			6,26	6,26
1700000003612747	41-074-001-00042-017	101000	OLIVAR-SIN VARIEDAD	S	51	34,30	2,23	2,23	2,23		2,23			2,23	2,23
1700000003612748	41-074-001-00042-006	101000	OLIVAR-SIN VARIEDAD	S	51	49,56	0,68	0,68	0,68		0,68			0,68	0,68

RESUMEN DE PAGOS

<u>IMPORTE ( Euros )</u>			
<u>FEADER</u>			
<u>PROPUESTO</u>	<u>(Eje 2)</u>	<u>MAGRAMA</u>	<u>CAGPDS</u>
Propuesto a pagar	1.046,66	785,00	149,14

APLICACIÓN DE REDUCCIONES Y SANCIONES

<u>Importe Calculado</u>	<u>Importe prereduc.</u>	<u>Admisibilidad y compromisos</u>	<u>Presentación tardía</u>	<u>Omisión declaración</u>	<u>Condicionabilidad</u>	<u>IMPORTE ( Euros )</u>			
<u>FEADER</u>									
<u>PROPUESTO</u>						<u>(Eje 2)</u>	<u>MAGRAMA</u>	<u>CAGPDS</u>	
1.046,66	1.046,66	0,00	0,00	0,00	0,00	1.046,66	785,00	149,14	
<b>TOTAL</b>						1.046,66	785,00	149,14	



<u>APELLIDOS Y NOMBRE / RAZÓN SOCIAL</u>	<u>NIF</u>	<u>EXPEDIENTE</u>	<u>ANUALIDAD DE PAGO</u>
GARCIA ARCOLLAR CONEJO VIDAL	****6632*	1063161	4ª

**IMPORTE POR ANUALIDAD**

	<u>2015</u>	<u>2016</u>	<u>2017</u>	<u>2018</u>	<u>2019</u>
<b>IMPORTE MÁXIMO SUBVENCIONABLE</b>	362,97 €	362,97 €	362,97 €	362,97 €	362,97 €
<b>IMPORTE MEDIO DE TRANSFERENCIA (€/ha)</b>	114,14 €	114,14 €	114,14 €	114,14 €	114,14 €

**RESUMEN DE UNIDADES**

<u>Cód</u>	<u>GRUPO DE PAGO</u>	<u>Sup. Dec. Admisible (ha)</u>	<u>Sup. Comprometida (ha)</u>	<u>Sup. ajustada compromiso (1) (ha)</u>	<u>% sobredec.</u>	<u>Sup. Propuesta (ha)</u>	<u>Importe Declarado</u>	<u>Importe Topado</u>	<u>Importe Propuesto</u>	<u>Importe tras sobredec.</u>
51	AGRICULTURA MONTAÑA OLIVAR	3,18		3,18	0,00	3,18	362,97	362,97	362,97	362,97
	<b>TOTAL</b>	3,18	3,18	3,18		3,18	362,97	362,97	362,97	362,97

**RECINTOS PROPUESTOS**

<u>REE.</u>	<u>REFERENCIA SIGPAC</u>	<u>CULTIVO</u>	<u>DESCRIPCIÓN CULTIVO</u>	<u>S/R</u>	<u>G.PAGO</u>	<u>PEND. MEDIA (%)</u>	<u>SUP. ADMISIBLE (ha)</u>	<u>SUP. COMPROM. (ha)</u>	<u>SUP. AJUSTADA COMPROM. (1) (ha)</u>	<u>SUP. CONY. SIGPAC (ha)</u>	<u>SUP. CERTIF. (ha)</u>	<u>SUP. CAMPO (ha)</u>	<u>SUP. CAMPO DETER. CULT. DECLARADO (ha)</u>	<u>SUP. DEC. REDUCIDA (ha)</u>	<u>SUP. PROPUESTA (ha)</u>
1700000005246710	41-033-034-00066-001	101000	OLIVAR-SIN VARIEDAD	S	51	34,15	0,07	0,07	0,07		0,07			0,07	0,07
1700000005246712	41-033-034-00066-002	101000	OLIVAR-SIN VARIEDAD	S	51	23,84	3,11	3,11	3,11		3,11			3,11	3,11

**RESUMEN DE PAGOS**

<b>IMPORTE ( Euros )</b>				
	<u>PROPUESTO</u>	<u>FEADER (Eje 2)</u>	<u>MAGRAMA</u>	<u>CAGPDS</u>
Propuesto a pagar	362,97	272,23	39,02	51,72

**APLICACIÓN DE REDUCCIONES Y SANCIONES**

<u>Importe Calculado</u>	<u>Importe prereduc.</u>	<u>Admisibilidad y compromisos</u>	<u>Presentación tardía</u>	<u>Omisión declaración</u>	<u>Condicionabilidad</u>	<u>PROPUESTO</u>	<b>IMPORTE ( Euros )</b>			
							<u>FEADER (Eje 2)</u>	<u>MAGRAMA</u>	<u>CAGPDS</u>	
362,97	362,97	0,00	0,00	0,00	0,00	362,97	272,23	39,02	51,72	
						<b>TOTAL</b>	362,97	272,23	39,02	51,72



<u>APELLIDOS Y NOMBRE / RAZÓN SOCIAL</u>	<u>NIF</u>	<u>EXPEDIENTE</u>	<u>ANUALIDAD DE PAGO</u>
GARCIA BOTELLO FAUSTINA	****6260*	1192989	4ª

IMPORTE POR ANUALIDAD

	<u>2015</u>	<u>2016</u>	<u>2017</u>	<u>2018</u>	<u>2019</u>
IMPORTE MÁXIMO SUBVENCIONABLE	614,07 €	614,07 €	606,08 €	606,08 €	606,08 €
IMPORTE MEDIO DE TRANSFERENCIA (€/ha)	114,14 €	114,14 €	114,14 €	114,14 €	114,14 €

RESUMEN DE UNIDADES

<u>Cód</u>	<u>GRUPO DE PAGO</u>	<u>Sup. Dec. Admisible (ha)</u>	<u>Sup. Comprometida (ha)</u>	<u>Sup. ajustada compromiso (1) (ha)</u>	<u>% sobredec.</u>	<u>Sup. Propuesta (ha)</u>	<u>Importe Declarado</u>	<u>Importe Topado</u>	<u>Importe Propuesto</u>	<u>Importe tras sobredec.</u>
51	AGRICULTURA MONTAÑA OLIVAR	5,33		5,31	0,00	5,31	606,08	606,08	606,08	606,08
	<b>TOTAL</b>	5,33	5,31	5,31		5,31	606,08	606,08	606,08	606,08

RECINTOS PROPUESTOS

<u>REE.</u>	<u>REFERENCIA SIGPAC</u>	<u>CULTIVO</u>	<u>DESCRIPCIÓN CULTIVO</u>	<u>S/R</u>	<u>G. PAGO</u>	<u>PEND. MEDIA (%)</u>	<u>SUP. DEC. ADMISIBLE (ha)</u>	<u>SUP. COMPROM. (ha)</u>	<u>SUP. AJUSTADA COMPROM. (1) (ha)</u>	<u>SUP. CONY. SIGPAC (ha)</u>	<u>SUP. CERTIF. (ha)</u>	<u>SUP. CAMPO (ha)</u>	<u>SUP. CAMPO DETER. CULT. DECLARADO (ha)</u>	<u>SUP. DEC. REDUCIDA (ha)</u>	<u>SUP. PROPUESTA (ha)</u>
1700000005820702	41-066-001-00015-005	101000	OLIVAR-SIN VARIEDAD	S	51	36,51	0,87	0,85	0,85		0,87			0,85	0,85
1700000005820709	41-066-001-00015-006	101000	OLIVAR-SIN VARIEDAD	S	51	25,61	0,17	0,17	0,17		0,17			0,17	0,17
1700000005820710	41-066-004-00006-001	101000	OLIVAR-SIN VARIEDAD	S	51	36,28	4,29	4,33	4,29		4,29			4,29	4,29

RESUMEN DE PAGOS

<u>IMPORTE ( Euros )</u>			
<u>FEADER</u>			
<u>PROPUESTO</u>	<u>(Eje 2)</u>	<u>MAGRAMA</u>	<u>CAGPDS</u>
Propuesto a pagar	606,08	454,56	65,15
			86,37

APLICACIÓN DE REDUCCIONES Y SANCIONES

<u>Importe Calculado</u>	<u>Importe prerreduc.</u>	<u>Admisibilidad y compromisos</u>	<u>Presentación tardía</u>	<u>Omisión declaración</u>	<u>Condicionabilidad</u>	<u>IMPORTE ( Euros )</u>			
						<u>FEADER</u>			
						<u>PROPUESTO</u>	<u>(Eje 2)</u>	<u>MAGRAMA</u>	<u>CAGPDS</u>
606,08	606,08	0,00	0,00	0,00	0,00	606,08	454,56	65,15	86,37
<b>TOTAL</b>						606,08	454,56	65,15	86,37



<u>APELLIDOS Y NOMBRE / RAZÓN SOCIAL</u>	<u>NIF</u>	<u>EXPEDIENTE</u>	<u>ANUALIDAD DE PAGO</u>
GARCIA CAMACHO FRANCISCO	****1288*	1212057	4ª

**IMPORTE POR ANUALIDAD**

	<u>2015</u>	<u>2016</u>	<u>2017</u>	<u>2018</u>	<u>2019</u>
IMPORTE MÁXIMO SUBVENCIONABLE	616,36 €	616,36 €	609,51 €	609,51 €	609,51 €
IMPORTE MEDIO DE TRANSFERENCIA (€/ha)	114,14 €	114,14 €	114,14 €	114,14 €	114,14 €

**RESUMEN DE UNIDADES**

<u>Cód</u>	<u>GRUPO DE PAGO</u>	<u>Sup. Dec. Admisible (ha)</u>	<u>Sup. Comprometida (ha)</u>	<u>Sup. ajustada compromiso (1) (ha)</u>	<u>% sobredec.</u>	<u>Sup. Propuesta (ha)</u>	<u>Importe Declarado</u>	<u>Importe Topado</u>	<u>Importe Propuesto</u>	<u>Importe tras sobredec.</u>
51	AGRICULTURA MONTAÑA OLIVAR	5,36		5,34	0,00	5,34	609,51	609,51	609,51	609,51
	<b>TOTAL</b>	5,36	5,34	5,34		5,34	609,51	609,51	609,51	609,51

**RECINTOS PROPUESTOS**

<u>REE.</u>	<u>REFERENCIA SIGPAC</u>	<u>CULTIVO</u>	<u>DESCRIPCIÓN CULTIVO</u>	<u>S/R</u>	<u>G.PAGO</u>	<u>PEND. MEDIA (%)</u>	<u>SUP. DEC. ADMISIBLE (ha)</u>	<u>SUP. COMPROM. (ha)</u>	<u>SUP. AJUSTADA COMPROM. (1) (ha)</u>	<u>SUP. CONY. SIGPAC (ha)</u>	<u>SUP. CERTIF. (ha)</u>	<u>SUP. CAMPO (ha)</u>	<u>SUP. CAMPO DETER. CULT. DECLARADO (ha)</u>	<u>SUP. DEC. REDUCIDA (ha)</u>	<u>SUP. PROPUESTA (ha)</u>
1700000005820739	41-033-034-00017-003	101000	OLIVAR-SIN VARIEDAD	S	51	29,09	3,48	3,48	3,48		3,48			3,48	3,48
1700000005820740	41-033-034-00017-008	101000	OLIVAR-SIN VARIEDAD	S	51	25,25	1,88	1,86	1,86		1,88			1,86	1,86

**RESUMEN DE PAGOS**

<u>IMPORTE ( Euros )</u>				
	<u>PROPUESTO</u>	<u>FEADER (Eje 2)</u>	<u>MAGRAMA</u>	<u>CAGPDS</u>
Propuesto a pagar	609,51	457,13	65,52	86,86

**APLICACIÓN DE REDUCCIONES Y SANCIONES**

<u>Importe Calculado</u>	<u>Importe prereduc.</u>	<u>Admisibilidad y compromisos</u>	<u>Presentación tardía</u>	<u>Omisión declaración</u>	<u>Condicionalidad</u>	<u>PROPUESTO</u>	<u>IMPORTE ( Euros )</u>			
							<u>FEADER (Eje 2)</u>	<u>MAGRAMA</u>	<u>CAGPDS</u>	
609,51	609,51	0,00	0,00	0,00	0,00	609,51	457,13	65,52	86,86	
						<b>TOTAL</b>	609,51	457,13	65,52	86,86



<u>APELLIDOS Y NOMBRE / RAZÓN SOCIAL</u>	<u>NIF</u>	<u>EXPEDIENTE</u>	<u>ANUALIDAD DE PAGO</u>
GARCIA GARCIA MARIA DEL CARMEN	****3707*	1004195	4ª

**IMPORTE POR ANUALIDAD**

	<u>2015</u>	<u>2016</u>	<u>2017</u>	<u>2018</u>	<u>2019</u>
<b>IMPORTE MÁXIMO SUBVENCIONABLE</b>	303,61 €	303,61 €	280,78 €	280,78 €	280,78 €
<b>IMPORTE MEDIO DE TRANSFERENCIA (€/ha)</b>	114,14 €	114,14 €	114,14 €	114,14 €	114,14 €

**RESUMEN DE UNIDADES**

<u>Cód</u>	<u>GRUPO DE PAGO</u>	<u>Sup. Dec. Admisible (ha)</u>	<u>Sup. Comprometida (ha)</u>	<u>Sup. ajustada compromiso (1) (ha)</u>	<u>% sobredec.</u>	<u>Sup. Propuesta (ha)</u>	<u>Importe Declarado</u>	<u>Importe Topado</u>	<u>Importe Propuesto</u>	<u>Importe tras sobredec.</u>
51	AGRICULTURA MONTAÑA OLIVAR	2,46		2,46	0,00	2,46	280,78	280,78	280,78	280,78
	<b>TOTAL</b>	2,46	2,46	2,46		2,46	280,78	280,78	280,78	280,78

**RECINTOS PROPUESTOS**

<u>REE.</u>	<u>REFERENCIA SIGPAC</u>	<u>CULTIVO</u>	<u>DESCRIPCIÓN CULTIVO</u>	<u>S/R</u>	<u>G.PAGO</u>	<u>PEND. MEDIA (%)</u>	<u>SUP. DEC. ADMISIBLE (ha)</u>	<u>SUP. COMPROM. (ha)</u>	<u>SUP. AJUSTADA COMPROM. (1) (ha)</u>	<u>SUP. CONY. SIGPAC (ha)</u>	<u>SUP. CERTIF. (ha)</u>	<u>SUP. CAMPO (ha)</u>	<u>SUP. CAMPO DETER. CULT. DECLARADO (ha)</u>	<u>SUP. DEC. REDUCIDA (ha)</u>	<u>SUP. PROPUESTA (ha)</u>
1700000002743548	41-032-009-00230-001	101000	OLIVAR-SIN VARIEDAD	S	51	27,30	2,31	2,51	2,31		2,51	2,31	2,31	2,31	2,31
1700000002743549	41-032-009-00231-003	101000	OLIVAR-SIN VARIEDAD	S	51	36,29	0,15	0,15	0,15		0,15	0,15	0,00	0,15	0,15

**RESUMEN DE PAGOS**

<u>IMPORTE ( Euros )</u>				
	<u>PROPUESTO</u>	<u>FEADER (Eje 2)</u>	<u>MAGRAMA</u>	<u>CAGPDS</u>
Propuesto a pagar	263,93	197,95	28,37	37,61

**APLICACIÓN DE REDUCCIONES Y SANCIONES**

<u>Importe Calculado</u>	<u>Importe prereduc.</u>	<u>Admisibilidad y compromisos</u>	<u>Presentación tardía</u>	<u>Omisión declaración</u>	<u>Condicionabilidad</u>	<u>PROPUESTO</u>	<u>IMPORTE ( Euros ) FEADER</u>		
							<u>(Eje 2)</u>	<u>MAGRAMA</u>	<u>CAGPDS</u>
280,78	280,78	6,00	0,00	0,00	0,00	263,93	197,95	28,37	37,61
<b>TOTAL</b>						263,93	197,95	28,37	37,61

**DETALLE DE REDUCCIONES Y SANCIONES POR INCUMPLIMIENTOS DE ADMISIBILIDAD Y COMPROMISOS**

<u>Tipo</u>	<u>Compromiso</u>	<u>Sup. Calculada</u>	<u>Sup. Incumpl.</u>	<u>Factor Alcance (2)</u>	<u>Coef. Línea Base</u>	<u>Coef. Acumulación</u>	<u>Coef. Reiteración</u>	<u>Importe Ayuda</u>	<u>Factor Sanción</u>	<u>Importe Sanción</u>	<u>Aplicado</u>
B1	Cultivo solicitado distinto al determinado.	2,46	0,15	0,06	1,00	1,00	1,00	280,78 €	0,06	16,85 €	SI



<u>APELLIDOS Y NOMBRE / RAZÓN SOCIAL</u>	<u>NIF</u>	<u>EXPEDIENTE</u>	<u>ANUALIDAD DE PAGO</u>
GARCIA GIROL ANTONIO	****2240*	1210474	4ª

**IMPORTE POR ANUALIDAD**

	<u>2015</u>	<u>2016</u>	<u>2017</u>	<u>2018</u>	<u>2019</u>
IMPORTE MÁXIMO SUBVENCIONABLE	310,46 €	310,46 €	293,34 €	293,34 €	293,34 €
IMPORTE MEDIO DE TRANSFERENCIA (€/ha)	114,14 €	114,14 €	114,14 €	114,14 €	114,14 €

**RESUMEN DE UNIDADES**

<u>Cód</u>	<u>GRUPO DE PAGO</u>	<u>Sup. Dec. Admisible (ha)</u>	<u>Sup. Comprometida (ha)</u>	<u>Sup. ajustada compromiso (1) (ha)</u>	<u>% sobredec.</u>	<u>Sup. Propuesta (ha)</u>	<u>Importe Declarado</u>	<u>Importe Topado</u>	<u>Importe Propuesto</u>	<u>Importe tras sobredec.</u>
51	AGRICULTURA MONTAÑA OLIVAR	2,68		2,57	0,00	2,57	293,34	293,34	293,34	293,34
	<b>TOTAL</b>	2,68	2,57	2,57		2,57	293,34	293,34	293,34	293,34

**RECINTOS PROPUESTOS**

<u>REE.</u>	<u>REFERENCIA SIGPAC</u>	<u>CULTIVO</u>	<u>DESCRIPCIÓN CULTIVO</u>	<u>S/R</u>	<u>G. PAGO</u>	<u>PEND. MEDIA (%)</u>	<u>SUP. DEC. ADMISIBLE (ha)</u>	<u>SUP. COMPROM. (ha)</u>	<u>SUP. AJUSTADA COMPROM. (1) (ha)</u>	<u>SUP. CONY. SIGPAC (ha)</u>	<u>SUP. CERTIF. (ha)</u>	<u>SUP. CAMPO (ha)</u>	<u>SUP. CAMPO DETER. CULT. DECLARADO (ha)</u>	<u>SUP. DEC. REDUCIDA (ha)</u>	<u>SUP. PROPUESTA (ha)</u>
1700000005822670	41-033-035-00063-003	101000	OLIVAR-SIN VARIEDAD	S	51	20,07	2,68	2,68	2,68		2,68			2,68	2,68

**RESUMEN DE PAGOS**

	<u>IMPORTE ( Euros )</u>			
	<u>PROPUESTO</u>	<u>FEADER (Eje 2)</u>	<u>MAGRAMA</u>	<u>CAGPDS</u>
Propuesto a pagar	293,34	220,01	31,53	41,80

**APLICACIÓN DE REDUCCIONES Y SANCIONES**

<u>Importe Calculado</u>	<u>Importe prereduc.</u>	<u>Admisibilidad y compromisos</u>	<u>Presentación tardía</u>	<u>Omisión declaración</u>	<u>Condicionabilidad</u>	<u>PROPUESTO</u>	<u>FEADER (Eje 2)</u>	<u>MAGRAMA</u>	<u>CAGPDS</u>	
293,34	293,34	0,00	0,00	0,00	0,00	293,34	220,01	31,53	41,80	
						<b>TOTAL</b>	<b>293,34</b>	<b>220,01</b>	<b>31,53</b>	<b>41,80</b>



**APELLIDOS Y NOMBRE / RAZÓN SOCIAL**

GARCIA JARAMILLO CARMEN

**NIF**

\*\*\*\*0946\*

**EXPEDIENTE**

1210338

**ANUALIDAD DE PAGO**

4ª

**IMPORTES POR ANUALIDAD**

	2015	2016	2017	2018	2019
IMPORTE MÁXIMO SUBVENCIONABLE	798,98 €	798,98 €	798,98 €	798,98 €	798,98 €
IMPORTE MEDIO DE TRANSFERENCIA (€/ha)	114,14 €	114,14 €	114,14 €	114,14 €	114,14 €

**RESUMEN DE UNIDADES**

Cód	GRUPO DE PAGO	Sup. Dec. Admisible (ha)	Sup. Comprometida (ha)	Sup. ajustada compromiso (1) (ha)	% sobredec.	Sup. Propuesta (ha)	Importe Declarado	Importe Topado	Importe Propuesto	Importe tras sobredec.
51	AGRICULTURA MONTAÑA OLIVAR	7,00		7,00	0,00	7,00	798,98	798,98	798,98	798,98
	<b>TOTAL</b>	7,00	7,00	7,00		7,00	798,98	798,98	798,98	798,98

**RECINTOS PROPUESTOS**

REE.	REFERENCIA SIGPAC	CULTIVO	DESCRIPCIÓN CULTIVO	S/R	G. PAGO	PEND. MEDIA (%)	SUP. DEC. ADMISIBLE (ha)	SUP. COMPROM. (ha)	SUP. AJUSTADA COMPROM. (1) (ha)	SUP. CONY. SIGPAC (ha)	SUP. CERTIF. (ha)	SUP. CAMPO (ha)	SUP. CAMPO DETER. CULT. DECLARADO (ha)	SUP. DEC. REDUCIDA (ha)	SUP. PROPUESTA (ha)
1700000005947476	41-032-001-00073-003	101000	OLIVAR-SIN VARIEDAD	S	51	33,51	0,04	0,04	0,04		0,04			0,04	0,04
1700000005947477	41-032-001-00081-002	101000	OLIVAR-SIN VARIEDAD	S	51	45,90	0,01	0,01	0,01		0,01			0,01	0,01
1700000005947478	41-032-001-00086-007	101000	OLIVAR-SIN VARIEDAD	S	51	31,42	3,38	3,38	3,38		3,38			3,38	3,38
1700000005947479	41-032-001-00088-002	101000	OLIVAR-SIN VARIEDAD	S	51	35,69	3,57	3,57	3,57		3,57			3,57	3,57

**RESUMEN DE PAGOS**

<b>IMPORTE ( Euros )</b>				
	PROPUESTO	FEADER (Eje 2)	MAGRAMA	CAGPDS
Propuesto a pagar	798,98	599,24	85,89	113,85

**APLICACIÓN DE REDUCCIONES Y SANCIONES**

Importe Calculado	Importe prereduc.	Admisibilidad y compromisos	Presentación tardía	Omisión declaración	Condicionalidad	PROPUESTO	FEADER (Eje 2)	MAGRAMA	CAGPDS	
798,98	798,98	0,00	0,00	0,00	0,00	798,98	599,24	85,89	113,85	
						<b>TOTAL</b>	798,98	599,24	85,89	113,85



**APELLIDOS Y NOMBRE / RAZÓN SOCIAL**

GARCIA SANCHEZ ANTONIA

**NIF**

\*\*\*\*5539\*

**EXPEDIENTE**

1186349

**ANUALIDAD DE PAGO**

4ª

**IMPORTES POR ANUALIDAD**

	2015	2016	2017	2018	2019
IMPORTE MÁXIMO SUBVENCIONABLE	4.182,09 €	4.182,09 €	4.180,95 €	4.180,95 €	4.180,95 €
IMPORTE MEDIO DE TRANSFERENCIA (€/ha)	114,14 €	114,14 €	114,14 €	114,14 €	114,14 €

**RESUMEN DE UNIDADES**

Cód	GRUPO DE PAGO	Sup. Dec. Admisible (ha)	Sup. Comprometida (ha)	Sup. ajustada compromiso (1) (ha)	% sobredec.	Sup. Propuesta (ha)	Importe Declarado	Importe Topado	Importe Propuesto	Importe tras sobredec.
51	AGRICULTURA MONTAÑA OLIVAR	36,64		36,63	0,00	36,63	4.180,95	4.180,95	4.180,95	4.180,95
	<b>TOTAL</b>	36,64	36,63	36,63		36,63	4.180,95	4.180,95	4.180,95	4.180,95

**RECINTOS PROPUESTOS**

REF.	REFERENCIA SIGPAC	CULTIVO DESCRIPCIÓN CULTIVO	S/R	G. PAGO	PEND. MEDIA (%)	SUP. DEC. ADMISIBLE (ha)	SUP. COMPROM. (ha)	SUP. AJUSTADA COMPROM. (1) (ha)	SUP. CONY. SIGPAC (ha)	SUP. CERTIF. (ha)	SUP. CAMPO (ha)	SUP. CAMPO DETER. CULT. DECLARADO (ha)	SUP. DEC. REDUCIDA (ha)	SUP. PROPUESTA (ha)
170000006305151	11-029-009-00003-001	101000 OLIVAR-SIN VARIEDAD	S	51	24,40	0,49	0,49	0,49	0,49	0,49			0,49	0,49
170000006305152	41-035-007-00183-010	101000 OLIVAR-SIN VARIEDAD	S	51	24,80	0,34	5,84	0,34	0,34	0,34			0,34	0,34
170000006305153	41-035-007-00183-010	101000 OLIVAR-SIN VARIEDAD	S	51	24,80	5,50	5,84	5,50	5,50	5,50			5,50	5,50
170000006305156	11-029-009-00005-011	101000 OLIVAR-SIN VARIEDAD	S	51	20,95	0,52	0,52	0,52	0,52	0,52			0,52	0,52
170000006305157	11-029-009-00005-013	101000 OLIVAR-SIN VARIEDAD	S	51	29,87	2,91	2,91	2,91	2,91	2,91			2,91	2,91
170000006305158	41-035-007-00185-003	101000 OLIVAR-SIN VARIEDAD	S	51	23,47	4,96	4,96	4,96	4,96	4,96			4,96	4,96
170000006305159	41-035-007-00184-001	101000 OLIVAR-SIN VARIEDAD	S	51	21,92	0,37	0,37	0,37	0,37	0,37			0,37	0,37
170000006305160	11-029-009-00005-014	101000 OLIVAR-SIN VARIEDAD	S	51	39,93	5,12	5,13	5,12	5,12	5,12			5,12	5,12
170000006305161	41-035-008-00004-003	101000 OLIVAR-SIN VARIEDAD	S	51	29,65	8,85	8,85	8,85	8,85	8,85			8,85	8,85
170000006305162	41-035-007-00185-017	101000 OLIVAR-SIN VARIEDAD	S	51	32,95	0,48	0,47	0,47	0,47	0,48			0,47	0,47
170000006305163	41-035-007-00131-001	101000 OLIVAR-SIN VARIEDAD	S	51	41,12	7,10	7,10	7,10	7,10	7,10			7,10	7,10

**RESUMEN DE PAGOS**

	IMPORTE ( Euros )			
	PROPUESTO	FEADER (Eje 2)	MAGRAMA	CAGPDS
Propuesto a pagar	4.180,95	3.135,71	449,45	595,79

**APLICACIÓN DE REDUCCIONES Y SANCIONES**

Importe Calculado	Importe prereduc.	Admisibilidad y compromisos	Presentación tardía	Omisión declaración	Condicionabilidad	IMPORTE ( Euros )				
						PROPUESTO	FEADER (Eje 2)	MAGRAMA	CAGPDS	
4.180,95	4.180,95	0,00	0,00	0,00	0,00	4.180,95	3.135,71	449,45	595,79	
						<b>TOTAL</b>	4.180,95	3.135,71	449,45	595,79





<u>APELLIDOS Y NOMBRE / RAZÓN SOCIAL</u>	<u>NIF</u>	<u>EXPEDIENTE</u>	<u>ANUALIDAD DE PAGO</u>
GARRIDO TORRES MARIA ANTONIA	****4750*	1224320	4ª

IMPORTE POR ANUALIDAD

	<u>2015</u>	<u>2016</u>	<u>2017</u>	<u>2018</u>	<u>2019</u>
IMPORTE MÁXIMO SUBVENCIONABLE	3.804,29 €	3.804,29 €	3.150,27 €	3.146,85 €	3.146,85 €
IMPORTE MEDIO DE TRANSFERENCIA (€/ha)	114,14 €	114,14 €	114,14 €	114,14 €	114,14 €

RESUMEN DE UNIDADES

<u>Cód</u>	<u>GRUPO DE PAGO</u>	<u>Sup. Dec. Admisible (ha)</u>	<u>Sup. Comprometida (ha)</u>	<u>Sup. ajustada compromiso (1) (ha)</u>	<u>% sobredec.</u>	<u>Sup. Propuesta (ha)</u>	<u>Importe Declarado</u>	<u>Importe Topado</u>	<u>Importe Propuesto</u>	<u>Importe tras sobredec.</u>
51	AGRICULTURA MONTAÑA OLIVAR	27,85		27,57	0,00	27,57	3.146,84	3.146,85	3.146,84	3.146,84
	<b>TOTAL</b>	27,85	27,57	27,57		27,57	3.146,84	3.146,85	3.146,84	3.146,84

RECINTOS PROPUESTOS

<u>REE.</u>	<u>REFERENCIA SIGPAC</u>	<u>CULTIVO DESCRIPCIÓN CULTIVO</u>	<u>S/R G.PAGO</u>	<u>PEND. MEDIA (%)</u>	<u>SUP. DEC. ADMISIBLE (ha)</u>	<u>SUP. COMPROM. (ha)</u>	<u>SUP. AJUSTADA COMPROM. (1) (ha)</u>	<u>SUP. CONY. SIGPAC (ha)</u>	<u>SUP. CERTIF. (ha)</u>	<u>SUP. CAMPO (ha)</u>	<u>SUP. CAMPO DETER. CULT. DECLARADO (ha)</u>	<u>SUP. DEC. REDUCIDA (ha)</u>	<u>SUP. PROPUESTA (ha)</u>
1700000006247916	41-032-011-00048-001	101000 OLIVAR-SIN VARIEDAD	S 51	26,22	12,76	12,65	12,65		12,76			12,65	12,65
1700000006247925	41-032-011-00048-021	101000 OLIVAR-SIN VARIEDAD	S 51	26,72	1,70	1,70	1,70		1,70			1,70	1,70
1700000006247926	41-032-011-00049-002	101000 OLIVAR-SIN VARIEDAD	S 51	34,00	1,49	1,49	1,49		1,49			1,49	1,49
1700000006247930	41-032-011-00048-019	101000 OLIVAR-SIN VARIEDAD	S 51	31,03	5,49	5,32	5,32		5,50			5,32	5,32
1700000006247931	41-032-011-00049-001	101000 OLIVAR-SIN VARIEDAD	S 51	38,77	6,38	6,38	6,38		6,38			6,38	6,38
1700000006247932	41-032-011-00088-003	101000 OLIVAR-SIN VARIEDAD	S 51	23,08	0,03	0,03	0,03		0,03			0,03	0,03

RESUMEN DE PAGOS

	<u>IMPORTE ( Euros )</u>			
	<u>PROPUESTO</u>	<u>FEADER (Eje 2)</u>	<u>MAGRAMA</u>	<u>CAGPDS</u>
Propuesto a pagar	3.146,84	2.360,13	338,29	448,42

APLICACIÓN DE REDUCCIONES Y SANCIONES

<u>Importe Calculado</u>	<u>Importe prereduc.</u>	<u>Admisibilidad y compromisos</u>	<u>Presentación tardía</u>	<u>Omisión declaración</u>	<u>Condicionality</u>	<u>PROPUESTO</u>	<u>IMPORTE ( Euros )</u>			
							<u>FEADER (Eje 2)</u>	<u>MAGRAMA</u>	<u>CAGPDS</u>	
3.146,84	3.146,84	0,00	0,00	0,00	0,00	3.146,84	2.360,13	338,29	448,42	
						<b>TOTAL</b>	3.146,84	2.360,13	338,29	448,42



**APELLIDOS Y NOMBRE / RAZÓN SOCIAL**

GIRALDEZ SOLANO MANUEL

**NIF**

\*\*\*\*2130\*

**EXPEDIENTE**

1228866

**ANUALIDAD DE PAGO**

4ª

**IMPORTES POR ANUALIDAD**

	2015	2016	2017	2018	2019
IMPORTE MÁXIMO SUBVENCIONABLE	358,40 €	358,40 €	358,40 €	358,40 €	354,98 €
IMPORTE MEDIO DE TRANSFERENCIA (€/ha)	114,14 €	114,14 €	114,14 €	114,14 €	114,14 €

**RESUMEN DE UNIDADES**

Cód	GRUPO DE PAGO	Sup. Dec. Admisible (ha)	Sup. Comprometida (ha)	Sup. ajustada compromiso (1) (ha)	% sobredec.	Sup. Propuesta (ha)	Importe Declarado	Importe Topado	Importe Propuesto	Importe tras sobredec.
51	AGRICULTURA MONTAÑA OLIVAR	4,33		3,11	0,00	3,11	354,98	354,98	354,98	354,98
	<b>TOTAL</b>	4,33	3,14	3,11		3,11	354,98	354,98	354,98	354,98

**RECINTOS PROPUESTOS**

REF.	REFERENCIA SIGPAC	CULTIVO DESCRIPCIÓN CULTIVO	S/R	G.PAGO	PEND. MEDIA (%)	SUP. ADMISIBLE (ha)	SUP. COMPROM. (ha)	SUP. AJUSTADA COMPR. (1) (ha)	SUP. CONY. SIGPAC (ha)	SUP. CERTIE. (ha)	SUP. CAMPO (ha)	SUP. CAMPO DETER. CULT. DECLARADO (ha)	SUP. DEC. REDUCIDA (ha)	SUP. PROPUESTA (ha)
170000006054349	41-064-027-00023-013	101000 OLIVAR-SIN VARIEDAD	S	51	38,56	0,15	0,15	0,15		0,15	0,15	0,00	0,15	0,15
170000006054351	41-064-027-00023-018	101000 OLIVAR-SIN VARIEDAD	S	51	37,22	0,04	0,04	0,04		0,04	0,04	0,00	0,04	0,04
170000006054352	41-064-027-00023-014	101000 OLIVAR-SIN VARIEDAD	S	51	38,01	1,39	1,40	1,39	1,39	1,39	1,39	0,00	1,39	1,39
170000006054353	41-064-027-00023-020	101000 OLIVAR-SIN VARIEDAD	S	51	37,39	0,07	0,09	0,07	0,07	0,07	0,07	0,06	0,07	0,07
170000006054354	41-064-027-00023-019	101000 OLIVAR-SIN VARIEDAD	S	51	47,19	0,05	0,05	0,05		0,05	0,05	0,00	0,05	0,05
170000006054355	41-064-027-00027-004	101000 OLIVAR-SIN VARIEDAD	S	51	41,51	0,03	0,03	0,03		0,03	0,03	0,00	0,03	0,03
170000006054356	41-064-027-00027-003	101000 OLIVAR-SIN VARIEDAD	S	51	23,33	0,02	0,02	0,02		0,02	0,02	0,02	0,02	0,02
170000006054365	41-064-027-00027-005	101000 OLIVAR-SIN VARIEDAD	S	51	40,00	0,17	0,17	0,17		0,17	0,18	0,00	0,17	0,17
170000006054366	41-064-027-00027-012	101000 OLIVAR-SIN VARIEDAD	S	51	45,69	2,28	1,08	1,08		2,28	2,29	1,14	1,08	1,08
170000006054367	41-064-027-00116-002	101000 OLIVAR-SIN VARIEDAD	S	51	50,33	0,13	0,11	0,11		0,11	0,13	0,08	0,11	0,11

**RESUMEN DE PAGOS**

IMPORTE ( Euros )			
PROPUESTO	FEADER (Eje 2)	MAGRAMA	CAGPDS
Propuesto a pagar	141,99	106,49	15,26
			20,24

**APLICACIÓN DE REDUCCIONES Y SANCIONES**

Importe Calculado	Importe prereduc.	Admisibilidad y compromisos	Presentación tardía	Omisión declaración	Condicionality	PROPUESTO	FEADER (Eje 2)	MAGRAMA	CAGPDS
354,98	354,98	60,00	0,00	0,00	0,00	141,99	106,49	15,26	20,24
<b>TOTAL</b>						141,99	106,49	15,26	20,24

**DETALLE DE REDUCCIONES Y SANCIONES POR INCUMPLIMIENTOS DE ADMISIBILIDAD Y COMPROMISOS**

Tipo	Compromiso	Sup. Calculada	Sup. Incumpli.	Factor Alcance (2)	Coef. Línea Base	Coef. Acumulación	Coef. Reiteración	Importe Ayuda	Factor Sanción	Importe Sanción	Aplicado
B1	Cultivo solicitado distinto al determinado.	3,11	1,87	0,60	1,00	1,00	1,00	354,98 €	0,60	212,99 €	SI
B2	El mantenimiento de una cubierta vegetal espontánea.			0,23	1,00	1,00	1,00	354,98 €	0,23	81,65 €	NO
B2	Elemento	Sup. Calculada	Sup. Incumpli.	Factor Alcance (2)							
B2	Entre el 15 de octubre y el 15 de marzo del año siguiente.	3,11	0,92	0,23							



**APELLIDOS Y NOMBRE / RAZÓN SOCIAL**

GOMEZ BUSTAMANTE JESUS

**NIF**

\*\*\*\*3870\*

**EXPEDIENTE**

1091008

**ANUALIDAD DE PAGO**

4ª

**IMPORTES POR ANUALIDAD**

	2015	2016	2017	2018	2019
IMPORTE MÁXIMO SUBVENCIONABLE	211,16 €	211,16 €	211,16 €	211,16 €	211,16 €
IMPORTE MEDIO DE TRANSFERENCIA (€/ha)	114,14 €	114,14 €	114,14 €	114,14 €	114,14 €

**RESUMEN DE UNIDADES**

Cód	GRUPO DE PAGO	Sup. Dec. Admisible (ha)	Sup. Comprometida (ha)	Sup. ajustada compromiso (1) (ha)	% sobredec.	Sup. Propuesta (ha)	Importe Declarado	Importe Topado	Importe Propuesto	Importe tras sobredec.
51	AGRICULTURA MONTAÑA OLIVAR	1,85		1,85	0,00	1,85	211,16	211,16	211,16	211,16
	<b>TOTAL</b>	1,85	1,85	1,85		1,85	211,16	211,16	211,16	211,16

**RECINTOS PROPUESTOS**

REE.	REFERENCIA SIGPAC	CULTIVO	DESCRIPCIÓN CULTIVO	S/R	G. PAGO	PEND. MEDIA (%)	SUP. DEC. ADMISIBLE (ha)	SUP. COMPROM. (ha)	SUP. AJUSTADA COMPROM. (1) (ha)	SUP. CONY. SIGPAC (ha)	SUP. CERTIF. (ha)	SUP. CAMPO (ha)	SUP. CAMPO DETER. CULT. DECLARADO (ha)	SUP. DEC. REDUCIDA (ha)	SUP. PROPUESTA (ha)
1700000003587499	41-078-001-00284-004	101000	OLIVAR-SIN VARIEDAD	S	51	42,48	0,14	0,14	0,14		0,14			0,14	0,14
1700000003587500	41-078-001-00370-001	101000	OLIVAR-SIN VARIEDAD	S	51	46,69	0,86	0,86	0,86		0,86			0,86	0,86
1700000003587501	41-078-001-00073-001	101000	OLIVAR-SIN VARIEDAD	S	51	21,65	0,59	0,59	0,59		0,59			0,59	0,59
1700000003587505	41-078-001-00377-002	101000	OLIVAR-SIN VARIEDAD	S	51	56,70	0,26	0,26	0,26		0,26			0,26	0,26

**RESUMEN DE PAGOS**

<b>IMPORTE ( Euros )</b>				
<b>FEADER</b>				
	PROPUESTO	(Eje 2)	MAGRAMA	CAGPDS
Propuesto a pagar	211,16	158,37	22,70	30,09

**APLICACIÓN DE REDUCCIONES Y SANCIONES**

<b>IMPORTE ( Euros )</b>										
<b>FEADER</b>										
	Importe Calculado	Importe prereduc.	Admisibilidad y compromisos	Presentación tardía	Omisión declaración	Condicionabilidad	PROPUESTO	(Eje 2)	MAGRAMA	CAGPDS
	211,16	211,16	0,00	0,00	0,00	0,00	211,16	158,37	22,70	30,09
<b>TOTAL</b>							211,16	158,37	22,70	30,09



<u>APELLIDOS Y NOMBRE / RAZÓN SOCIAL</u>	<u>NIF</u>	<u>EXPEDIENTE</u>	<u>ANUALIDAD DE PAGO</u>
GOMEZ FERNANDEZ DOLORES	****5857*	1182152	4ª

**IMPORTE POR ANUALIDAD**

	<u>2015</u>	<u>2016</u>	<u>2017</u>	<u>2018</u>	<u>2019</u>
<b>IMPORTE MÁXIMO SUBVENCIONABLE</b>	159,80 €	159,80 €	159,80 €	159,80 €	159,80 €
<b>IMPORTE MEDIO DE TRANSFERENCIA (€/ha)</b>	114,14 €	114,14 €	114,14 €	114,14 €	114,14 €

**RESUMEN DE UNIDADES**

<u>Cód</u>	<u>GRUPO DE PAGO</u>	<u>Sup. Dec. Admisible (ha)</u>	<u>Sup. Comprometida (ha)</u>	<u>Sup. ajustada compromiso (1) (ha)</u>	<u>% sobredec.</u>	<u>Sup. Propuesta (ha)</u>	<u>Importe Declarado</u>	<u>Importe Topado</u>	<u>Importe Propuesto</u>	<u>Importe tras sobredec.</u>
51	AGRICULTURA MONTAÑA OLIVAR	1,40		1,40	0,00	1,40	159,80	159,80	159,80	159,80
	<b>TOTAL</b>	1,40	1,40	1,40		1,40	159,80	159,80	159,80	159,80

**RECINTOS PROPUESTOS**

<u>REF.</u>	<u>REFERENCIA SIGPAC</u>	<u>CULTIVO</u>	<u>DESCRIPCIÓN CULTIVO</u>	<u>S/R</u>	<u>G.PAGO</u>	<u>PEND. MEDIA (%)</u>	<u>SUP. DEC. ADMISIBLE (ha)</u>	<u>SUP. COMPROM. (ha)</u>	<u>SUP. AJUSTADA COMPROM. (1) (ha)</u>	<u>SUP. CONY. SIGPAC (ha)</u>	<u>SUP. CERTIF. (ha)</u>	<u>SUP. CAMPO (ha)</u>	<u>SUP. CAMPO DETER. CULT. DECLARADO (ha)</u>	<u>SUP. DEC. REDUCIDA (ha)</u>	<u>SUP. PROPUESTA (ha)</u>
1700000005569981	41-002-013-00068-001	101000	OLIVAR-SIN VARIEDAD	S	51	21,75	1,40	1,40	1,40		1,40			1,40	1,40

**RESUMEN DE PAGOS**

<u>IMPORTE ( Euros )</u>				
<u>FEADER</u>				
	<u>PROPUESTO</u>	<u>(Eje 2)</u>	<u>MAGRAMA</u>	<u>CAGPDS</u>
Propuesto a pagar	159,80	119,85	17,18	22,77

**APLICACIÓN DE REDUCCIONES Y SANCIONES**

<u>Importe Calculado</u>	<u>Importe prereduc.</u>	<u>Admisibilidad y compromisos</u>	<u>Presentación tardía</u>	<u>Omisión declaración</u>	<u>Condicionabilidad</u>	<u>IMPORTE ( Euros )</u>				
						<u>FEADER</u>				
						<u>PROPUESTO</u>	<u>(Eje 2)</u>	<u>MAGRAMA</u>	<u>CAGPDS</u>	
159,80	159,80	0,00	0,00	0,00	0,00	159,80	119,85	17,18	22,77	
						<b>TOTAL</b>	159,80	119,85	17,18	22,77

**INCIDENCIAS****INCIDENCIA DESCRIPCIÓN**

- 80403 Explotación no inscrita en SIPEA o con superficie certificada cero.(anexo 1, Orden 26 mayo 2015).  
Ref:1700000005569978 Recinto:41-002-012-00121-001 Cultivo:101000 OLIVAR-SIN VARIEDAD Secano
- 80421 Solicita recinto que no está comprometido para la operación.  
Ref:1700000005569978 Recinto:41-002-012-00121-001 Cultivo:101000 OLIVAR-SIN VARIEDAD Secano



<u>APELLIDOS Y NOMBRE / RAZÓN SOCIAL</u>	<u>NIF</u>	<u>EXPEDIENTE</u>	<u>ANUALIDAD DE PAGO</u>
GOMEZ MORENO FRANCISCO	****2514*	1104930	4ª

**IMPORTE POR ANUALIDAD**

	<u>2015</u>	<u>2016</u>	<u>2017</u>	<u>2018</u>	<u>2019</u>
<b>IMPORTE MÁXIMO SUBVENCIONABLE</b>	455,42 €	455,42 €	455,42 €	455,42 €	455,42 €
<b>IMPORTE MEDIO DE TRANSFERENCIA (€/ha)</b>	114,14 €	114,14 €	114,14 €	114,14 €	114,14 €

**RESUMEN DE UNIDADES**

<u>Cód</u>	<u>GRUPO DE PAGO</u>	<u>Sup. Dec. Admisible (ha)</u>	<u>Sup. Comprometida (ha)</u>	<u>Sup. ajustada compromiso (1) (ha)</u>	<u>% sobredec.</u>	<u>Sup. Propuesta (ha)</u>	<u>Importe Declarado</u>	<u>Importe Topado</u>	<u>Importe Propuesto</u>	<u>Importe tras sobredec.</u>
51	AGRICULTURA MONTAÑA OLIVAR	3,99		3,99	0,00	3,99	455,42	455,42	455,42	455,42
<b>TOTAL</b>		3,99	3,99	3,99		3,99	455,42	455,42	455,42	455,42

**RECINTOS PROPUESTOS**

<u>REE.</u>	<u>REFERENCIA SIGPAC</u>	<u>CULTIVO DESCRIPCIÓN CULTIVO</u>	<u>S/R G. PAGO</u>	<u>PEND. MEDIA (%)</u>	<u>SUP. DEC. ADMISIBLE (ha)</u>	<u>SUP. COMPROM. (ha)</u>	<u>SUP. AJUSTADA COMPROM. (1) (ha)</u>	<u>SUP. CONY. SIGPAC (ha)</u>	<u>SUP. CERTIF. (ha)</u>	<u>SUP. CAMPO (ha)</u>	<u>SUP. CAMPO DETER. CULT. DECLARADO (ha)</u>	<u>SUP. DEC. REDUCIDA (ha)</u>	<u>SUP. PROPUESTA (ha)</u>
1700000004881213	41-078-004-00031-008	101000 OLIVAR-SIN VARIEDAD	S 51	35,23	3,99	3,99	3,99		3,99			3,99	3,99

**RESUMEN DE PAGOS**

<u>IMPORTE ( Euros )</u>				
	<u>PROPUESTO</u>	<u>FEADER (Eje 2)</u>	<u>MAGRAMA</u>	<u>CAGPDS</u>
Propuesto a pagar	455,42	341,57	48,96	64,89

**APLICACIÓN DE REDUCCIONES Y SANCIONES**

<u>Importe Calculado</u>	<u>Importe prereduc.</u>	<u>Admisibilidad y compromisos</u>	<u>Presentación tardía</u>	<u>Omisión declaración</u>	<u>Condicionabilidad</u>	<u>IMPORTE ( Euros )</u>			
						<u>PROPUESTO</u>	<u>FEADER (Eje 2)</u>	<u>MAGRAMA</u>	<u>CAGPDS</u>
455,42	455,42	0,00	0,00	0,00	0,00	455,42	341,57	48,96	64,89
<b>TOTAL</b>						455,42	341,57	48,96	64,89



<u>APELLIDOS Y NOMBRE / RAZÓN SOCIAL</u>	<u>NIF</u>	<u>EXPEDIENTE</u>	<u>ANUALIDAD DE PAGO</u>
GONZALEZ BRAVO FRANCISCO PALOMO	****5017*	1172810	4ª

**IMPORTE POR ANUALIDAD**

	<u>2015</u>	<u>2016</u>	<u>2017</u>	<u>2018</u>	<u>2019</u>
<b>IMPORTE MÁXIMO SUBVENCIONABLE</b>	426,88 €	426,88 €	426,88 €	417,75 €	417,75 €
<b>IMPORTE MEDIO DE TRANSFERENCIA (€/ha)</b>	114,14 €	114,14 €	114,14 €	114,14 €	114,14 €

**RESUMEN DE UNIDADES**

<u>Cód</u>	<u>GRUPO DE PAGO</u>	<u>Sup. Dec. Admisible (ha)</u>	<u>Sup. Comprometida (ha)</u>	<u>Sup. ajustada compromiso (1) (ha)</u>	<u>% sobredec.</u>	<u>Sup. Propuesta (ha)</u>	<u>Importe Declarado</u>	<u>Importe Topado</u>	<u>Importe Propuesto</u>	<u>Importe tras sobredec.</u>
51	AGRICULTURA MONTAÑA OLIVAR	3,66		3,66	0,00	3,66	417,75	417,75	417,75	417,75
	<b>TOTAL</b>	3,66	3,66	3,66		3,66	417,75	417,75	417,75	417,75

**RECINTOS PROPUESTOS**

<u>REE.</u>	<u>REFERENCIA SIGPAC</u>	<u>CULTIVO</u>	<u>DESCRIPCIÓN CULTIVO</u>	<u>S/R</u>	<u>G.PAGO</u>	<u>PEND. MEDIA (%)</u>	<u>SUP. DEC. ADMISIBLE (ha)</u>	<u>SUP. COMPROM. (ha)</u>	<u>SUP. AJUSTADA COMPROM. (1) (ha)</u>	<u>SUP. CONY. SIGPAC (ha)</u>	<u>SUP. CERTIE. (ha)</u>	<u>SUP. CAMPO (ha)</u>	<u>SUP. CAMPO DETER. CULT. DECLARADO (ha)</u>	<u>SUP. DEC. REDUCIDA (ha)</u>	<u>SUP. PROPUESTA (ha)</u>
1700000006298459	41-074-004-00010-001	101000	OLIVAR-SIN VARIEDAD	S	51	32,83	3,66	3,66	3,66		3,41			3,66	3,66

**RESUMEN DE PAGOS**

<u>IMPORTE ( Euros )</u>				
	<u>PROPUESTO</u>	<u>FEADER (Eje 2)</u>	<u>MAGRAMA</u>	<u>CAGPDS</u>
Propuesto a pagar	371,80	278,85	39,97	52,98

**APLICACIÓN DE REDUCCIONES Y SANCIONES**

<u>Importe Calculado</u>	<u>Importe prereduc.</u>	<u>Admisibilidad y compromisos</u>	<u>Presentación tardía</u>	<u>Omisión declaración</u>	<u>Condicionabilidad</u>	<u>PROPUESTO</u>	<u>FEADER (Eje 2)</u>	<u>MAGRAMA</u>	<u>CAGPDS</u>
417,75	417,75	11,00	0,00	0,00	0,00	371,80	278,85	39,97	52,98
<b>TOTAL</b>						371,80	278,85	39,97	52,98

**DETALLE DE REDUCCIONES Y SANCIONES POR INCUMPLIMIENTOS DE ADMISIBILIDAD Y COMPROMISOS**

<u>Tipo</u>	<u>Compromiso</u>	<u>Sup. Calculada</u>	<u>Sup. Incumpli.</u>	<u>Factor Alcance (2)</u>	<u>Coef. Línea Base</u>	<u>Coef. Acumulación</u>	<u>Coef. Reiteración</u>	<u>Importe Ayuda</u>	<u>Factor Sanción</u>	<u>Importe Sanción</u>	<u>Aplicado</u>
B1	Las parcelas agrícolas declaradas con cultivos elegibles para esta operación en la solicitud de pago deberán estar certificadas bajo el método de producción ecológica.	3,66	0,25	0,07	1,00	1,00	1,50	417,75 €	0,11	45,95 €	SI

**INCIDENCIAS****INCIDENCIA DESCRIPCIÓN**

80404 Recinto declarado que no cumple en su totalidad con las normas de producción ecológica.  
 Ref:1700000006298459 Recinto:41-074-004-00010-001 Cultivo:101000 OLIVAR-SIN VARIEDAD Secano Superficie Certificada (Ha): 3,41



<u>APELLIDOS Y NOMBRE / RAZÓN SOCIAL</u>	<u>NIF</u>	<u>EXPEDIENTE</u>	<u>ANUALIDAD DE PAGO</u>
GONZALEZ FLORES MANUEL	****8121*	1096836	4ª

**IMPORTE POR ANUALIDAD**

	<u>2015</u>	<u>2016</u>	<u>2017</u>	<u>2018</u>	<u>2019</u>
IMPORTE MÁXIMO SUBVENCIONABLE	139,25 €	139,25 €	139,25 €	139,25 €	139,25 €
IMPORTE MEDIO DE TRANSFERENCIA (€/ha)	114,14 €	114,14 €	114,14 €	114,14 €	114,14 €

**RESUMEN DE UNIDADES**

<u>Cód</u>	<u>GRUPO DE PAGO</u>	<u>Sup. Dec. Admisible (ha)</u>	<u>Sup. Comprometida (ha)</u>	<u>Sup. ajustada compromiso (1) (ha)</u>	<u>% sobredec.</u>	<u>Sup. Propuesta (ha)</u>	<u>Importe Declarado</u>	<u>Importe Topado</u>	<u>Importe Propuesto</u>	<u>Importe tras sobredec.</u>
51	AGRICULTURA MONTAÑA OLIVAR	1,22		1,22	0,00	1,22	139,25	139,25	139,25	139,25
	<b>TOTAL</b>	1,22	1,22	1,22		1,22	139,25	139,25	139,25	139,25

**RECINTOS PROPUESTOS**

<u>REE.</u>	<u>REFERENCIA SIGPAC</u>	<u>CULTIVO</u>	<u>DESCRIPCIÓN CULTIVO</u>	<u>S/R</u>	<u>G. PAGO</u>	<u>PEND. MEDIA (%)</u>	<u>SUP. DEC. ADMISIBLE (ha)</u>	<u>SUP. COMPROM. (ha)</u>	<u>SUP. AJUSTADA COMPROM. (1) (ha)</u>	<u>SUP. CONY. SIGPAC (ha)</u>	<u>SUP. CERTIF. (ha)</u>	<u>SUP. CAMPO (ha)</u>	<u>SUP. CAMPO DETER. CULT. DECLARADO (ha)</u>	<u>SUP. DEC. REDUCIDA (ha)</u>	<u>SUP. PROPUESTA (ha)</u>
170000006071879	41-078-016-00066-003	101000	OLIVAR-SIN VARIEDAD	R	51	25,37	1,22	1,22	1,22		1,22			1,22	1,22

**RESUMEN DE PAGOS**

	<u>IMPORTE ( Euros )</u>			
	<u>PROPUESTO</u>	<u>FEADER (Eje 2)</u>	<u>MAGRAMA</u>	<u>CAGPDS</u>
Propuesto a pagar	139,25	104,44	14,97	19,84

**APLICACIÓN DE REDUCCIONES Y SANCIONES**

<u>Importe Calculado</u>	<u>Importe prereduc.</u>	<u>Admisibilidad y compromisos</u>	<u>Presentación tardía</u>	<u>Omisión declaración</u>	<u>Condicionabilidad</u>	<u>PROPUESTO</u>	<u>FEADER (Eje 2)</u>	<u>MAGRAMA</u>	<u>CAGPDS</u>	
139,25	139,25	0,00	0,00	0,00	0,00	139,25	104,44	14,97	19,84	
						<b>TOTAL</b>	139,25	104,44	14,97	19,84



<u>APELLIDOS Y NOMBRE / RAZÓN SOCIAL</u>	<u>NIF</u>	<u>EXPEDIENTE</u>	<u>ANUALIDAD DE PAGO</u>
GONZALEZ GARCIA EVA MARIA	***7682*	1143046	4ª

**IMPORTE POR ANUALIDAD**

	<u>2015</u>	<u>2016</u>	<u>2017</u>	<u>2018</u>	<u>2019</u>
IMPORTE MÁXIMO SUBVENCIONABLE	1.843,36 €	1.843,36 €	1.843,36 €	1.843,36 €	1.843,36 €
IMPORTE MEDIO DE TRANSFERENCIA (€/ha)	114,14 €	114,14 €	114,14 €	114,14 €	114,14 €

**RESUMEN DE UNIDADES**

<u>Cód</u>	<u>GRUPO DE PAGO</u>	<u>Sup. Dec. Admisible (ha)</u>	<u>Sup. Comprometida (ha)</u>	<u>Sup. ajustada compromiso (1) (ha)</u>	<u>% sobredec.</u>	<u>Sup. Propuesta (ha)</u>	<u>Importe Declarado</u>	<u>Importe Topado</u>	<u>Importe Propuesto</u>	<u>Importe tras sobredec.</u>
51	AGRICULTURA MONTAÑA OLIVAR	16,15		16,15	0,00	16,15	1.843,36	1.843,36	1.843,36	1.843,36
	<b>TOTAL</b>	16,15	16,15	16,15		16,15	1.843,36	1.843,36	1.843,36	1.843,36

**RECINTOS PROPUESTOS**

<u>REE.</u>	<u>REFERENCIA SIGPAC</u>	<u>CULTIVO</u>	<u>DESCRIPCIÓN CULTIVO</u>	<u>S/R</u>	<u>G. PAGO</u>	<u>PEND. MEDIA (%)</u>	<u>SUP. DEC. ADMISIBLE (ha)</u>	<u>SUP. COMPROM. (ha)</u>	<u>SUP. AJUSTADA COMPROM. (1) (ha)</u>	<u>SUP. CONY. SIGPAC (ha)</u>	<u>SUP. CERTIF. (ha)</u>	<u>SUP. CAMPO (ha)</u>	<u>SUP. CAMPO DETER. CULT. DECLARADO (ha)</u>	<u>SUP. DEC. REDUCIDA (ha)</u>	<u>SUP. PROPUESTA (ha)</u>
1700000005861232	41-066-007-00021-001	101000	OLIVAR-SIN VARIEDAD	S	51	25,13	1,95	1,95	1,95		1,95			1,95	1,95
1700000005861233	41-066-007-00023-001	101000	OLIVAR-SIN VARIEDAD	S	51	28,13	11,67	11,67	11,67		11,67			11,67	11,67
1700000005861234	41-066-007-00023-008	101000	OLIVAR-SIN VARIEDAD	S	51	32,05	2,53	2,53	2,53		2,53			2,53	2,53

**RESUMEN DE PAGOS**

<u>IMPORTE ( Euros )</u>				
<u>FEADER</u>				
<u>PROPUESTO</u>	<u>(Eje 2)</u>	<u>MAGRAMA</u>	<u>CAGPDS</u>	
Propuesto a pagar	1.843,36	1.382,52	198,16	262,68

**APLICACIÓN DE REDUCCIONES Y SANCIONES**

<u>Importe Calculado</u>	<u>Importe prereduc.</u>	<u>Admisibilidad y compromisos</u>	<u>Presentación tardía</u>	<u>Omisión declaración</u>	<u>Condicionabilidad</u>	<u>IMPORTE ( Euros )</u>				
<u>FEADER</u>										
<u>(Eje 2)</u>						<u>PROPUESTO</u>	<u>MAGRAMA</u>	<u>CAGPDS</u>		
1.843,36	1.843,36	0,00	0,00	0,00	0,00	1.843,36	1.382,52	198,16	262,68	
<b>TOTAL</b>						1.843,36	1.382,52	198,16	262,68	





<u>APELLIDOS Y NOMBRE / RAZÓN SOCIAL</u>	<u>NIF</u>	<u>EXPEDIENTE</u>	<u>ANUALIDAD DE PAGO</u>
GONZALEZ GARCIA SANTIAGO	****4284*	1150521	4ª

**IMPORTE POR ANUALIDAD**

	<u>2015</u>	<u>2016</u>	<u>2017</u>	<u>2018</u>	<u>2019</u>
IMPORTE MÁXIMO SUBVENCIONABLE	1.256,68 €	1.256,68 €	1.256,68 €	1.256,68 €	1.256,68 €
IMPORTE MEDIO DE TRANSFERENCIA (€/ha)	114,14 €	114,14 €	114,14 €	114,14 €	114,14 €

**RESUMEN DE UNIDADES**

<u>Cód</u>	<u>GRUPO DE PAGO</u>	<u>Sup. Dec. Admisible (ha)</u>	<u>Sup. Comprometida (ha)</u>	<u>Sup. ajustada compromiso (1) (ha)</u>	<u>% sobredec.</u>	<u>Sup. Propuesta (ha)</u>	<u>Importe Declarado</u>	<u>Importe Topado</u>	<u>Importe Propuesto</u>	<u>Importe tras sobredec.</u>
51	AGRICULTURA MONTAÑA OLIVAR	11,01		11,01	0,00	11,01	1.256,68	1.256,68	1.256,68	1.256,68
	<b>TOTAL</b>	11,01	11,01	11,01		11,01	1.256,68	1.256,68	1.256,68	1.256,68

**RECINTOS PROPUESTOS**

<u>REF.</u>	<u>REFERENCIA SIGPAC</u>	<u>CULTIVO</u>	<u>DESCRIPCIÓN CULTIVO</u>	<u>S/R</u>	<u>G. PAGO</u>	<u>PEND. MEDIA (%)</u>	<u>SUP. DEC. ADMISIBLE (ha)</u>	<u>SUP. COMPROM. (ha)</u>	<u>SUP. AJUSTADA COMPROM. (1) (ha)</u>	<u>SUP. CONY. SIGPAC (ha)</u>	<u>SUP. CERTIF. (ha)</u>	<u>SUP. CAMPO (ha)</u>	<u>SUP. CAMPO DETER. CULT. DECLARADO (ha)</u>	<u>SUP. DEC. REDUCIDA (ha)</u>	<u>SUP. PROPUESTA (ha)</u>
1700000007177532	41-033-035-00031-001	101000	OLIVAR-SIN VARIEDAD	S	51	30,07	4,98	4,98	4,98		4,98			4,98	4,98
1700000007177533	41-033-035-00158-001	101000	OLIVAR-SIN VARIEDAD	S	51	30,20	5,43	5,43	5,43		5,43			5,43	5,43
1700000007177536	41-033-035-00159-001	101000	OLIVAR-SIN VARIEDAD	S	51	33,13	0,60	0,60	0,60		0,60			0,60	0,60

**RESUMEN DE PAGOS**

<u>IMPORTE ( Euros )</u>			
<u>FEADER</u>			
<u>PROPUESTO</u>	<u>(Eje 2)</u>	<u>MAGRAMA</u>	<u>CAGPDS</u>
Propuesto a pagar	1.256,68	942,51	135,09
			179,08

**APLICACIÓN DE REDUCCIONES Y SANCIONES**

<u>Importe Calculado</u>	<u>Importe prerreduc.</u>	<u>Admisibilidad y compromisos</u>	<u>Presentación tardía</u>	<u>Omisión declaración</u>	<u>Condicionabilidad</u>	<u>PROPUESTO</u>	<u>FEADER (Eje 2)</u>	<u>MAGRAMA</u>	<u>CAGPDS</u>
1.256,68	1.256,68	0,00	0,00	0,00	0,00	1.256,68	942,51	135,09	179,08
						<b>TOTAL</b>	1.256,68	942,51	135,09
									179,08

**INCIDENCIAS****INCIDENCIA DESCRIPCIÓN**

- 80403 Explotación no inscrita en SIPEA o con superficie certificada cero.(anexo 1, Orden 26 mayo 2015).  
Ref:1700000007177537 Recinto:41-033-035-00035-001 Cultivo:101000 OLIVAR-SIN VARIEDAD Secano
- 80421 Solicita recinto que no está comprometido para la operación.  
Ref:1700000007177537 Recinto:41-033-035-00035-001 Cultivo:101000 OLIVAR-SIN VARIEDAD Secano



<u>APELLIDOS Y NOMBRE / RAZÓN SOCIAL</u>	<u>NIF</u>	<u>EXPEDIENTE</u>	<u>ANUALIDAD DE PAGO</u>
GONZALEZ JIMENEZ JUAN MANUEL	****8128*	1155735	4ª

**IMPORTE POR ANUALIDAD**

	<u>2015</u>	<u>2016</u>	<u>2017</u>	<u>2018</u>	<u>2019</u>
<b>IMPORTE MÁXIMO SUBVENCIONABLE</b>	5.903,32 €	5.903,32 €	5.852,75 €	5.852,75 €	5.847,79 €
<b>IMPORTE MEDIO DE TRANSFERENCIA (€/ha)</b>	99,15 €	99,15 €	99,15 €	99,15 €	99,15 €

**RESUMEN DE UNIDADES**

<u>Cód</u>	<u>GRUPO DE PAGO</u>	<u>Sup. Dec. Admisible (ha)</u>	<u>Sup. Comprometida (ha)</u>	<u>Sup. ajustada compromiso (1) (ha)</u>	<u>% sobredec.</u>	<u>Sup. Propuesta (ha)</u>	<u>Importe Declarado</u>	<u>Importe Topado</u>	<u>Importe Propuesto</u>	<u>Importe tras sobredec.</u>
51	AGRICULTURA MONTAÑA OLIVAR	59,02		58,98	0,00	58,98	5.865,65	5.847,79	5.847,79	5.847,79
	<b>TOTAL</b>	59,02	59,03	58,98		58,98	5.865,65	5.847,79	5.847,79	5.847,79

**RECINTOS PROPUESTOS**

<u>REF.</u>	<u>REFERENCIA SIGPAC</u>	<u>CULTIVO</u>	<u>DESCRIPCIÓN CULTIVO</u>	<u>S/R</u>	<u>G.PAGO</u>	<u>PEND. MEDIA (%)</u>	<u>SUP. ADMISIBLE (ha)</u>	<u>SUP. COMPROM. (ha)</u>	<u>SUP. AJUSTADA COMPROM. (1) (ha)</u>	<u>SUP. CONY. SIGPAC (ha)</u>	<u>SUP. CERTIF. (ha)</u>	<u>SUP. CAMPO (ha)</u>	<u>SUP. CAMPO DETER. CULT. DECLARADO (ha)</u>	<u>SUP. DEC. REDUCIDA (ha)</u>	<u>SUP. PROPUESTA (ha)</u>
-109086	41-033-025-00005-005	101000	OLIVAR-SIN VARIEDAD	S	51	24,82	1,65	7,71	1,65	1,65	0,00			1,65	1,65
1700000006297873	41-033-025-00005-003	101000	OLIVAR-SIN VARIEDAD	S	51	34,96	6,01	7,71	6,01	6,01	6,01			6,01	6,01
1700000006297883	41-033-025-00006-001	101000	OLIVAR-SIN VARIEDAD	S	51	27,79	51,36	51,32	51,32		51,36			51,32	51,32

**RESUMEN DE PAGOS**

<u>IMPORTE ( Euros )</u>			
<u>FEADER</u>			
<u>PROPUESTO</u>	<u>(Eje 2)</u>	<u>MAGRAMA</u>	<u>CAGPDS</u>
Propuesto a pagar	5.672,36	4.254,27	808,31

**APLICACIÓN DE REDUCCIONES Y SANCIONES**

<u>Importe Calculado</u>	<u>Importe prerreduc.</u>	<u>Admisibilidad y compromisos</u>	<u>Presentación tardía</u>	<u>Omisión declaración</u>	<u>Condicionabilidad</u>	<u>PROPUESTO</u>	<u>FEADER (Eje 2)</u>	<u>MAGRAMA</u>	<u>CAGPDS</u>
5.847,79	5.847,79	3,00	0,00	0,00	0,00	5.672,36	4.254,27	609,78	808,31
<b>TOTAL</b>						5.672,36	4.254,27	609,78	808,31

**DETALLE DE REDUCCIONES Y SANCIONES POR INCUMPLIMIENTOS DE ADMISIBILIDAD Y COMPROMISOS**

<u>Tipo</u>	<u>Compromiso</u>	<u>Sup. Calculada</u>	<u>Sup. Incumpli.</u>	<u>Factor Alcance (2)</u>	<u>Coef. Línea Base</u>	<u>Coef. Acumulación</u>	<u>Coef. Reiteración</u>	<u>Importe Ayuda</u>	<u>Factor Sanción</u>	<u>Importe Sanción</u>	<u>Aplicado</u>
B1	Las parcelas agrícolas declaradas con cultivos elegibles para esta operación en la solicitud de pago deberán estar certificadas bajo el método de producción ecológica.	58,98	1,65	0,03	1,00	1,00	1,00	5.847,79 €	0,03	175,43 €	SI

**INCIDENCIAS****INCIDENCIA DESCRIPCIÓN**

80403 Explotación no inscrita en SIPEA o con superficie certificada cero.(anexo 1, Orden 26 mayo 2015).  
Ref:-109086 Recinto:41-033-025-00005-005 Cultivo:101000 OLIVAR-SIN VARIEDAD Secano



**APELLIDOS Y NOMBRE / RAZÓN SOCIAL**

GONZALEZ LONGO ANTONIO

**NIF**

\*\*\*7727\*

**EXPEDIENTE**

1171106

**ANUALIDAD DE PAGO**

4ª

**IMPORTES POR ANUALIDAD**

	2015	2016	2017	2018	2019
IMPORTE MÁXIMO SUBVENCIONABLE	3.082,92 €	3.082,92 €	3.063,52 €	3.048,68 €	3.048,68 €
IMPORTE MEDIO DE TRANSFERENCIA (€/ha)	114,14 €	114,14 €	114,14 €	114,14 €	114,14 €

**RESUMEN DE UNIDADES**

Cód	GRUPO DE PAGO	Sup. Dec. Admisible (ha)	Sup. Comprometida (ha)	Sup. ajustada compromiso (1) (ha)	% sobredec.	Sup. Propuesta (ha)	Importe Declarado	Importe Topado	Importe Propuesto	Importe tras sobredec.
51	AGRICULTURA MONTAÑA OLIVAR	26,97		26,71	0,00	26,71	3.048,68	3.048,68	3.048,68	3.048,68
	<b>TOTAL</b>	26,97	26,71	26,71		26,71	3.048,68	3.048,68	3.048,68	3.048,68

**RECINTOS PROPUESTOS**

REF.	REFERENCIA SIGPAC	CULTIVO	DESCRIPCIÓN CULTIVO	S/R	G.PAGO	PEND. MEDIA (%)	SUP. DEC. ADMISIBLE (ha)	SUP. COMPROM. (ha)	SUP. AJUSTADA COMPROM. (1) (ha)	SUP. CONY. SIGPAC (ha)	SUP. CERTIE. (ha)	SUP. CAMPO (ha)	SUP. CAMPO DETER. CULT. DECLARADO (ha)	SUP. DEC. REDUCIDA (ha)	SUP. PROPUESTA (ha)
170000006365725	41-074-004-00017-002	101000	OLIVAR-SIN VARIEDAD	S	51	24,81	0,01	0,24	0,01		0,08			0,01	0,01
170000006365726	41-074-004-00017-002	101000	OLIVAR-SIN VARIEDAD	S	51	24,81	0,02	0,24	0,02		0,16			0,02	0,02
170000006365727	41-074-004-00035-008	101000	OLIVAR-SIN VARIEDAD	S	51	33,51	0,20	25,02	0,20		0,19			0,20	0,20
170000006365728	41-074-004-00035-004	101000	OLIVAR-SIN VARIEDAD	S	51	49,31	1,22	1,22	1,22		0,00			1,22	1,22
170000006365729	41-074-004-00042-016	101000	OLIVAR-SIN VARIEDAD	S	51	33,63	0,01	3,23	0,01		0,00			0,01	0,00
170000006365730	41-074-004-00042-016	101000	OLIVAR-SIN VARIEDAD	S	51	33,63	0,02	3,23	0,02		0,00			0,02	0,00
170000006365731	41-074-004-00043-002	101000	OLIVAR-SIN VARIEDAD	S	51	45,66	0,09	0,09	0,09		0,09			0,09	0,09
170000006365742	41-074-004-00035-008	101000	OLIVAR-SIN VARIEDAD	S	51	33,51	1,06	25,02	1,06		1,05			1,06	1,06
170000006365743	41-074-004-00039-002	101000	OLIVAR-SIN VARIEDAD	S	51	21,04	0,01	1,09	0,01		0,36			0,01	0,01
170000006365744	41-074-004-00039-002	101000	OLIVAR-SIN VARIEDAD	S	51	21,04	0,02	1,09	0,02		0,73			0,02	0,02
170000006365746	41-074-004-00035-008	101000	OLIVAR-SIN VARIEDAD	S	51	33,51	23,47	25,02	23,47		23,16			23,47	23,47
170000006365747	41-074-004-00041-008	101000	OLIVAR-SIN VARIEDAD	S	51	27,90	0,41	0,42	0,41		0,54			0,41	0,41
170000006365748	41-074-004-00041-008	101000	OLIVAR-SIN VARIEDAD	S	51	27,90	0,01	0,42	0,01		0,01			0,01	0,01
170000006365749	41-074-004-00042-016	101000	OLIVAR-SIN VARIEDAD	S	51	33,63	0,03	3,23	0,03		0,00			0,03	0,00
170000006365750	41-074-004-00042-016	101000	OLIVAR-SIN VARIEDAD	S	51	33,63	0,13	3,23	0,13		0,00			0,13	0,10
170000006365751	41-074-004-00042-016	101000	OLIVAR-SIN VARIEDAD	S	51	33,63	0,03	3,23	0,03		0,00			0,03	0,00
170000006365752	41-074-004-00042-016	101000	OLIVAR-SIN VARIEDAD	S	51	33,63	0,01	3,23	0,01		0,00			0,01	0,00
170000006365753	41-074-004-00042-016	101000	OLIVAR-SIN VARIEDAD	S	51	33,63	0,01	3,23	0,01		0,00			0,01	0,00
170000006365754	41-074-004-00042-016	101000	OLIVAR-SIN VARIEDAD	S	51	33,63	0,01	3,23	0,01		0,00			0,01	0,00
170000006365755	41-074-004-00042-016	101000	OLIVAR-SIN VARIEDAD	S	51	33,63	0,01	3,23	0,01		0,00			0,01	0,00
170000006365756	41-074-004-00035-008	101000	OLIVAR-SIN VARIEDAD	S	51	33,51	0,19	25,02	0,19		0,19			0,19	0,19

**RESUMEN DE PAGOS**

	IMPORTE ( Euros )			
	PROPUESTO	FEADER (Eje 2)	MAGRAMA	CAGPDS
Propuesto a pagar	2.774,30	2.080,73	298,24	395,33

**APLICACIÓN DE REDUCCIONES Y SANCIONES**

Importe Calculado	Importe prereduc.	Admisibilidad y compromisos	Presentación tardía	Omisión declaración	Condicionalidad	PROPUESTO	FEADER (Eje 2)	MAGRAMA	CAGPDS
3.048,68	3.048,68	9,00	0,00	0,00	0,00	2.774,30	2.080,73	298,24	395,33
<b>TOTAL</b>						<b>2.774,30</b>	<b>2.080,73</b>	<b>298,24</b>	<b>395,33</b>

**DETALLE DE REDUCCIONES Y SANCIONES POR INCUMPLIMIENTOS DE ADMISIBILIDAD Y COMPROMISOS**

Tipo	Compromiso	Sup. Calculada	Sup. Incumpli.	Factor Alcance (2)	Coef. Línea Base	Coef. Acumulación	Coef. Reiteración	Importe Ayuda	Factor Sanción	Importe Sanción	Aplicado
B1	Las parcelas agrícolas declaradas con cultivos elegibles para esta operación en la solicitud de pago deberán estar certificadas bajo el método de producción ecológica.	26,71	1,55	0,06	1,00	1,00	1,50	3.048,68 €	0,09	274,38 €	SI



**INCIDENCIAS****INCIDENCIA DESCRIPCIÓN**

- 218 La superficie total declarada sobre un mismo recinto en el conjunto de los expedientes, no puede superar la superficie total que el SIGPAC establece para ese recinto.  
 Ref:1700000006365729 Recinto:41-074-004-00042-016 Cultivo:101000 OLIVAR-SIN VARIEDAD Secano Suma de superficies declaradas para este recinto por todos los solicitantes (Áreas):1668 Superficie SIGPAC medida para este recinto (Áreas):1665 Exceso de superficie declarada (Hectáreas):0,03  
 Ref:1700000006365730 Recinto:41-074-004-00042-016 Cultivo:101000 OLIVAR-SIN VARIEDAD Secano Suma de superficies declaradas para este recinto por todos los solicitantes (Áreas):1668 Superficie SIGPAC medida para este recinto (Áreas):1665 Exceso de superficie declarada (Hectáreas):0,03  
 Ref:1700000006365749 Recinto:41-074-004-00042-016 Cultivo:101000 OLIVAR-SIN VARIEDAD Secano Suma de superficies declaradas para este recinto por todos los solicitantes (Áreas):1668 Superficie SIGPAC medida para este recinto (Áreas):1665 Exceso de superficie declarada (Hectáreas):0,03  
 Ref:1700000006365750 Recinto:41-074-004-00042-016 Cultivo:101000 OLIVAR-SIN VARIEDAD Secano Suma de superficies declaradas para este recinto por todos los solicitantes (Áreas):1668 Superficie SIGPAC medida para este recinto (Áreas):1665 Exceso de superficie declarada (Hectáreas):0,03  
 Ref:1700000006365751 Recinto:41-074-004-00042-016 Cultivo:101000 OLIVAR-SIN VARIEDAD Secano Suma de superficies declaradas para este recinto por todos los solicitantes (Áreas):1668 Superficie SIGPAC medida para este recinto (Áreas):1665 Exceso de superficie declarada (Hectáreas):0,03  
 Ref:1700000006365752 Recinto:41-074-004-00042-016 Cultivo:101000 OLIVAR-SIN VARIEDAD Secano Suma de superficies declaradas para este recinto por todos los solicitantes (Áreas):1668 Superficie SIGPAC medida para este recinto (Áreas):1665 Exceso de superficie declarada (Hectáreas):0,03  
 Ref:1700000006365753 Recinto:41-074-004-00042-016 Cultivo:101000 OLIVAR-SIN VARIEDAD Secano Suma de superficies declaradas para este recinto por todos los solicitantes (Áreas):1668 Superficie SIGPAC medida para este recinto (Áreas):1665 Exceso de superficie declarada (Hectáreas):0,03  
 Ref:1700000006365754 Recinto:41-074-004-00042-016 Cultivo:101000 OLIVAR-SIN VARIEDAD Secano Suma de superficies declaradas para este recinto por todos los solicitantes (Áreas):1668 Superficie SIGPAC medida para este recinto (Áreas):1665 Exceso de superficie declarada (Hectáreas):0,03  
 Ref:1700000006365755 Recinto:41-074-004-00042-016 Cultivo:101000 OLIVAR-SIN VARIEDAD Secano Suma de superficies declaradas para este recinto por todos los solicitantes (Áreas):1668 Superficie SIGPAC medida para este recinto (Áreas):1665 Exceso de superficie declarada (Hectáreas):0,03
- 80403 Explotación no inscrita en SIPEA o con superficie certificada cero.(anexo I, Orden 26 mayo 2015).  
 Ref:1700000006365728 Recinto:41-074-004-00035-004 Cultivo:101000 OLIVAR-SIN VARIEDAD Secano  
 Ref:1700000006365729 Recinto:41-074-004-00042-016 Cultivo:101000 OLIVAR-SIN VARIEDAD Secano  
 Ref:1700000006365730 Recinto:41-074-004-00042-016 Cultivo:101000 OLIVAR-SIN VARIEDAD Secano  
 Ref:1700000006365749 Recinto:41-074-004-00042-016 Cultivo:101000 OLIVAR-SIN VARIEDAD Secano  
 Ref:1700000006365750 Recinto:41-074-004-00042-016 Cultivo:101000 OLIVAR-SIN VARIEDAD Secano  
 Ref:1700000006365751 Recinto:41-074-004-00042-016 Cultivo:101000 OLIVAR-SIN VARIEDAD Secano  
 Ref:1700000006365752 Recinto:41-074-004-00042-016 Cultivo:101000 OLIVAR-SIN VARIEDAD Secano  
 Ref:1700000006365753 Recinto:41-074-004-00042-016 Cultivo:101000 OLIVAR-SIN VARIEDAD Secano  
 Ref:1700000006365754 Recinto:41-074-004-00042-016 Cultivo:101000 OLIVAR-SIN VARIEDAD Secano  
 Ref:1700000006365755 Recinto:41-074-004-00042-016 Cultivo:101000 OLIVAR-SIN VARIEDAD Secano
- 80404 Recinto declarado que no cumple en su totalidad con las normas de producción ecológica.  
 Ref:1700000006365727 Recinto:41-074-004-00035-008 Cultivo:101000 OLIVAR-SIN VARIEDAD Secano Superficie Certificada (Ha): 0,19  
 Ref:1700000006365742 Recinto:41-074-004-00035-008 Cultivo:101000 OLIVAR-SIN VARIEDAD Secano Superficie Certificada (Ha): 1,05  
 Ref:1700000006365746 Recinto:41-074-004-00035-008 Cultivo:101000 OLIVAR-SIN VARIEDAD Secano Superficie Certificada (Ha): 23,16



<u>APELLIDOS Y NOMBRE / RAZÓN SOCIAL</u>	<u>NIF</u>	<u>EXPEDIENTE</u>	<u>ANUALIDAD DE PAGO</u>
GONZALEZ PAREDES JOSE MANUEL	****3081*	1160498	4ª

**IMPORTE POR ANUALIDAD**

	<u>2015</u>	<u>2016</u>	<u>2017</u>	<u>2018</u>	<u>2019</u>
<b>IMPORTE MÁXIMO SUBVENCIONABLE</b>	329,86 €	329,86 €	328,72 €	328,72 €	328,72 €
<b>IMPORTE MEDIO DE TRANSFERENCIA (€/ha)</b>	114,14 €	114,14 €	114,14 €	114,14 €	114,14 €

**RESUMEN DE UNIDADES**

<u>Cód</u>	<u>GRUPO DE PAGO</u>	<u>Sup. Dec. Admisible (ha)</u>	<u>Sup. Comprometida (ha)</u>	<u>Sup. ajustada compromiso (1) (ha)</u>	<u>% sobredec.</u>	<u>Sup. Propuesta (ha)</u>	<u>Importe Declarado</u>	<u>Importe Topado</u>	<u>Importe Propuesto</u>	<u>Importe tras sobredec.</u>
51	AGRICULTURA MONTAÑA OLIVAR	3,03		2,88	0,00	2,88	328,72	328,72	328,72	328,72
	<b>TOTAL</b>	3,03	2,88	2,88		2,88	328,72	328,72	328,72	328,72

**RECINTOS PROPUESTOS**

<u>REF.</u>	<u>REFERENCIA SIGPAC</u>	<u>CULTIVO</u>	<u>DESCRIPCIÓN CULTIVO</u>	<u>S/R</u>	<u>G.PAGO</u>	<u>PEND. MEDIA (%)</u>	<u>SUP. DEC. ADMISIBLE (ha)</u>	<u>SUP. COMPROM. (ha)</u>	<u>SUP. AJUSTADA COMPROM. (1) (ha)</u>	<u>SUP. CONY. SIGPAC (ha)</u>	<u>SUP. CERTIF. (ha)</u>	<u>SUP. CAMPO (ha)</u>	<u>SUP. CAMPO DETER. CULT. DECLARADO (ha)</u>	<u>SUP. DEC. REDUCIDA (ha)</u>	<u>SUP. PROPUESTA (ha)</u>
1700000005901344	41-033-034-00073-009	101000	OLIVAR-SIN VARIEDAD	S	51	37,29	2,67	2,67	2,67		2,67			2,67	2,67
1700000005901345	41-033-034-00187-009	101000	OLIVAR-SIN VARIEDAD	S	51	38,59	0,36	2,89	0,36		0,36			0,36	0,31

**RESUMEN DE PAGOS**

	<u>IMPORTE ( Euros )</u>			
	<u>PROPUESTO</u>	<u>FEADER (Eje 2)</u>	<u>MAGRAMA</u>	<u>CAGPDS</u>
Propuesto	0,00	0,00	0,00	0,00

**APLICACIÓN DE REDUCCIONES Y SANCIONES**

<u>Importe Calculado</u>	<u>Importe prereduc.</u>	<u>Admisibilidad y compromisos</u>	<u>Presentación tardía</u>	<u>Omisión declaración</u>	<u>Condicionabilidad</u>	<u>PROPUESTO</u>	<u>IMPORTE ( Euros )</u>			
							<u>FEADER (Eje 2)</u>	<u>MAGRAMA</u>	<u>CAGPDS</u>	
328,72	0,00	0,00	0,00	0,00	0,00	0,00	0,00	0,00	0,00	0,00
<b>TOTAL</b>						<b>0,00</b>	<b>0,00</b>	<b>0,00</b>	<b>0,00</b>	<b>0,00</b>

**INCIDENCIAS****INCIDENCIA DESCRIPCIÓN**

- 218 La superficie total declarada sobre un mismo recinto en el conjunto de los expedientes, no puede superar la superficie total que el SIGPAC establece para ese recinto.  
Ref:1700000005901345 Recinto:41-033-034-00187-009 Cultivo:101000 OLIVAR-SIN VARIEDAD Secano Suma de superficies declaradas para este recinto por todos los solicitantes (Áreas):373 Superficie SIGPAC medida para este recinto (Áreas):368 Exceso de superficie declarada (Hectáreas):0,05
- 80410 El solicitante se encuentra en situación de retirada de la certificación por su organismo de control



<u>APELLIDOS Y NOMBRE / RAZÓN SOCIAL</u>	<u>NIF</u>	<u>EXPEDIENTE</u>	<u>ANUALIDAD DE PAGO</u>
GONZALEZ PAREDES JUAN PEDRO	****2386*	1134463	4ª

**IMPORTE POR ANUALIDAD**

	<u>2015</u>	<u>2016</u>	<u>2017</u>	<u>2018</u>	<u>2019</u>
<b>IMPORTE MÁXIMO SUBVENCIONABLE</b>	367,53 €	367,53 €	366,39 €	366,39 €	366,39 €
<b>IMPORTE MEDIO DE TRANSFERENCIA (€/ha)</b>	114,14 €	114,14 €	114,14 €	114,14 €	114,14 €

**RESUMEN DE UNIDADES**

<u>Cód</u>	<u>GRUPO DE PAGO</u>	<u>Sup. Dec. Admisible (ha)</u>	<u>Sup. Comprometida (ha)</u>	<u>Sup. ajustada compromiso (1) (ha)</u>	<u>% sobredec.</u>	<u>Sup. Propuesta (ha)</u>	<u>Importe Declarado</u>	<u>Importe Topado</u>	<u>Importe Propuesto</u>	<u>Importe tras sobredec.</u>
51	AGRICULTURA MONTAÑA OLIVAR	3,38		3,21	0,00	3,21	366,39	366,39	366,39	366,39
	<b>TOTAL</b>	3,38	3,21	3,21		3,21	366,39	366,39	366,39	366,39

**RECINTOS PROPUESTOS**

<u>REF.</u>	<u>REFERENCIA SIGPAC</u>	<u>CULTIVO</u>	<u>DESCRIPCIÓN CULTIVO</u>	<u>S/R</u>	<u>G. PAGO</u>	<u>PEND. MEDIA (%)</u>	<u>SUP. DEC. ADMISIBLE (ha)</u>	<u>SUP. COMPROM. (ha)</u>	<u>SUP. AJUSTADA COMPROM. (1) (ha)</u>	<u>SUP. CONY. SIGPAC (ha)</u>	<u>SUP. CERTIF. (ha)</u>	<u>SUP. CAMPO (ha)</u>	<u>SUP. CAMPO DETER. CULT. DECLARADO (ha)</u>	<u>SUP. DEC. REDUCIDA (ha)</u>	<u>SUP. PROPUESTA (ha)</u>
1700000005901597	41-033-034-00187-009	101000	OLIVAR-SIN VARIEDAD	S	51	38,59	3,37	3,22	3,22		3,68			3,22	3,22
1700000005901598	41-033-034-00188-009	101000	OLIVAR-SIN VARIEDAD	S	51	24,39	0,01	3,22	0,01		0,03			0,01	0,01

**RESUMEN DE PAGOS**

<u>IMPORTE ( Euros )</u>				
	<u>PROPUESTO</u>	<u>FEADER (Eje 2)</u>	<u>MAGRAMA</u>	<u>CAGPDS</u>
Propuesto a pagar	366,39	274,79	39,39	52,21

**APLICACIÓN DE REDUCCIONES Y SANCIONES**

<u>Importe Calculado</u>	<u>Importe prereduc.</u>	<u>Admisibilidad y compromisos</u>	<u>Presentación tardía</u>	<u>Omisión declaración</u>	<u>Condicionalidad</u>	<u>PROPUESTO</u>	<u>IMPORTE ( Euros )</u>			
							<u>FEADER (Eje 2)</u>	<u>MAGRAMA</u>	<u>CAGPDS</u>	
366,39	366,39	0,00	0,00	0,00	0,00	366,39	274,79	39,39	52,21	
						<b>TOTAL</b>	366,39	274,79	39,39	52,21

**INCIDENCIAS****INCIDENCIA DESCRIPCIÓN**

- 218 La superficie total declarada sobre un mismo recinto en el conjunto de los expedientes, no puede superar la superficie total que el SIGPAC establece para ese recinto.  
 Ref:1700000005901597 Recinto:41-033-034-00187-009 Cultivo:101000 OLIVAR-SIN VARIEDAD Secano Suma de superficies declaradas para este recinto por todos los solicitantes (Áreas):373 Superficie SIGPAC medida para este recinto (Áreas):368 Exceso de superficie declarada (Hectáreas):0,05



<u>APELLIDOS Y NOMBRE / RAZÓN SOCIAL</u>	<u>NIF</u>	<u>EXPEDIENTE</u>	<u>ANUALIDAD DE PAGO</u>
GONZALEZ PAREDES MARIA DEL CARMEN	****3080*	1160316	4ª

**IMPORTE POR ANUALIDAD**

	<u>2015</u>	<u>2016</u>	<u>2017</u>	<u>2018</u>	<u>2019</u>
IMPORTE MÁXIMO SUBVENCIONABLE	873,17 €	873,17 €	852,62 €	852,62 €	852,62 €
IMPORTE MEDIO DE TRANSFERENCIA (€/ha)	114,14 €	114,14 €	114,14 €	114,14 €	114,14 €

**RESUMEN DE UNIDADES**

<u>Cód</u>	<u>GRUPO DE PAGO</u>	<u>Sup. Dec. Admisible (ha)</u>	<u>Sup. Comprometida (ha)</u>	<u>Sup. ajustada compromiso (1) (ha)</u>	<u>% sobredec.</u>	<u>Sup. Propuesta (ha)</u>	<u>Importe Declarado</u>	<u>Importe Topado</u>	<u>Importe Propuesto</u>	<u>Importe tras sobredec.</u>
51	AGRICULTURA MONTAÑA OLIVAR	7,55		7,47	0,00	7,47	852,63	852,62	852,62	852,62
	<b>TOTAL</b>	<b>7,55</b>	<b>7,47</b>	<b>7,47</b>		<b>7,47</b>	<b>852,63</b>	<b>852,62</b>	<b>852,62</b>	<b>852,62</b>

**RECINTOS PROPUESTOS**

<u>REE.</u>	<u>REFERENCIA SIGPAC</u>	<u>CULTIVO</u>	<u>DESCRIPCIÓN CULTIVO</u>	<u>S/R</u>	<u>G.PAGO</u>	<u>PEND. MEDIA (%)</u>	<u>SUP. DEC. ADMISIBLE (ha)</u>	<u>SUP. COMPROM. (ha)</u>	<u>SUP. AJUSTADA COMPROM. (1) (ha)</u>	<u>SUP. CONY. SIGPAC (ha)</u>	<u>SUP. CERTIF. (ha)</u>	<u>SUP. CAMPO (ha)</u>	<u>SUP. CAMPO DETER. CULT. DECLARADO (ha)</u>	<u>SUP. DEC. REDUCIDA (ha)</u>	<u>SUP. PROPUESTA (ha)</u>
1700000005902483	41-033-034-00188-001	101000	OLIVAR-SIN VARIEDAD	S	51	29,62	0,38	0,38	0,38		0,38			0,38	0,38
1700000005902484	41-033-034-00189-001	101000	OLIVAR-SIN VARIEDAD	S	51	22,99	0,11	0,11	0,11		0,11			0,11	0,11
1700000005902485	41-033-034-00189-013	101000	OLIVAR-SIN VARIEDAD	S	51	25,93	0,03	0,03	0,03		0,03			0,03	0,03
1700000005902486	41-033-034-00073-012	101000	OLIVAR-SIN VARIEDAD	S	51	27,97	0,13	0,13	0,13		0,13			0,13	0,13
1700000005902487	41-033-034-00188-009	101000	OLIVAR-SIN VARIEDAD	S	51	24,39	3,37	3,37	3,37		3,37			3,37	3,37
1700000005902488	41-033-034-00189-009	101000	OLIVAR-SIN VARIEDAD	S	51	28,29	3,53	3,53	3,53		3,53			3,53	3,53

**RESUMEN DE PAGOS**

	<u>IMPORTE ( Euros )</u>			
	<u>PROPUESTO</u>	<u>FEADER (Eje 2)</u>	<u>MAGRAMA</u>	<u>CAGPDS</u>
Propuesto a pagar	852,62	639,47	91,66	121,49

**APLICACIÓN DE REDUCCIONES Y SANCIONES**

<u>Importe Calculado</u>	<u>Importe prereduc.</u>	<u>Admisibilidad y compromisos</u>	<u>Presentación tardía</u>	<u>Omisión declaración</u>	<u>Condicionality</u>	<u>PROPUESTO</u>	<u>IMPORTE ( Euros )</u>			
							<u>FEADER (Eje 2)</u>	<u>MAGRAMA</u>	<u>CAGPDS</u>	
852,62	852,62	0,00	0,00	0,00	0,00	852,62	639,47	91,66	121,49	
						<b>TOTAL</b>	<b>852,62</b>	<b>639,47</b>	<b>91,66</b>	<b>121,49</b>



(1) Superficie declarada admisible ajustada con la superficie comprometida.  
 (2) Factor de penalización valorando el alcance para el tipo de compromiso.

<u>APELLIDOS Y NOMBRE / RAZÓN SOCIAL</u>	<u>NIF</u>	<u>EXPEDIENTE</u>	<u>ANUALIDAD DE PAGO</u>
GONZALEZ SANTAMARIA ANTONIO BENITO	****4566*	1231866	4ª

**IMPORTE POR ANUALIDAD**

	<u>2015</u>	<u>2016</u>	<u>2017</u>	<u>2018</u>	<u>2019</u>
IMPORTE MÁXIMO SUBVENCIONABLE	163,22 €	163,22 €	163,22 €	163,22 €	163,22 €
IMPORTE MEDIO DE TRANSFERENCIA (€/ha)	114,14 €	114,14 €	114,14 €	114,14 €	114,14 €

**RESUMEN DE UNIDADES**

<u>Cód</u>	<u>GRUPO DE PAGO</u>	<u>Sup. Dec. Admisible (ha)</u>	<u>Sup. Comprometida (ha)</u>	<u>Sup. ajustada compromiso (1) (ha)</u>	<u>% sobredec.</u>	<u>Sup. Propuesta (ha)</u>	<u>Importe Declarado</u>	<u>Importe Topado</u>	<u>Importe Propuesto</u>	<u>Importe tras sobredec.</u>
51	AGRICULTURA MONTAÑA OLIVAR	1,43		1,43	0,00	1,43	163,22	163,22	163,22	163,22
	<b>TOTAL</b>	1,43	1,43	1,43		1,43	163,22	163,22	163,22	163,22

**RECINTOS PROPUESTOS**

<u>REE.</u>	<u>REFERENCIA SIGPAC</u>	<u>CULTIVO</u>	<u>DESCRIPCIÓN CULTIVO</u>	<u>S/R</u>	<u>G.PAGO</u>	<u>PEND. MEDIA (%)</u>	<u>SUP. DEC. ADMISIBLE (ha)</u>	<u>SUP. COMPROM. (ha)</u>	<u>SUP. AJUSTADA COMPROM. (1) (ha)</u>	<u>SUP. CONY. SIGPAC (ha)</u>	<u>SUP. CERTIF. (ha)</u>	<u>SUP. CAMPO (ha)</u>	<u>SUP. CAMPO DETER. CULT. DECLARADO (ha)</u>	<u>SUP. DEC. REDUCIDA (ha)</u>	<u>SUP. PROPUESTA (ha)</u>
1700000006844056	41-073-010-00023-004	101000	OLIVAR-SIN VARIEDAD	S	51	20,51	0,85	0,85	0,85		0,85			0,85	0,85
1700000006844057	41-073-010-00024-003	101000	OLIVAR-SIN VARIEDAD	S	51	24,58	0,58	0,58	0,58		0,58			0,58	0,58

**RESUMEN DE PAGOS**

<u>IMPORTE ( Euros )</u>				
	<u>PROPUESTO</u>	<u>FEADER (Eje 2)</u>	<u>MAGRAMA</u>	<u>CAGPDS</u>
Propuesto a pagar	163,22	122,42	17,55	23,25

**APLICACIÓN DE REDUCCIONES Y SANCIONES**

<u>Importe Calculado</u>	<u>Importe prereduc.</u>	<u>Admisibilidad y compromisos</u>	<u>Presentación tardía</u>	<u>Omisión declaración</u>	<u>Condicionalidad</u>	<u>PROPUESTO</u>	<u>IMPORTE ( Euros )</u>			
							<u>FEADER (Eje 2)</u>	<u>MAGRAMA</u>	<u>CAGPDS</u>	
163,22	163,22	0,00	0,00	0,00	0,00	163,22	122,42	17,55	23,25	
						<b>TOTAL</b>	163,22	122,42	17,55	23,25





**APELLIDOS Y NOMBRE / RAZÓN SOCIAL**

GONZALEZ SCHWARZKOPF ISABEL

**NIF**

\*\*\*9278\*

**EXPEDIENTE**

1213977

**ANUALIDAD DE PAGO**

4ª

**IMPORTES POR ANUALIDAD**

	2015	2016	2017	2018	2019
IMPORTE MÁXIMO SUBVENCIONABLE	1.221,30 €	1.221,30 €	1.169,94 €	1.169,94 €	1.169,94 €
IMPORTE MEDIO DE TRANSFERENCIA (€/ha)	114,14 €	114,14 €	114,14 €	114,14 €	114,14 €

**RESUMEN DE UNIDADES**

Cód	GRUPO DE PAGO	Sup. Dec. Admisible (ha)	Sup. Comprometida (ha)	Sup. ajustada compromiso (1) (ha)	% sobredec.	Sup. Propuesta (ha)	Importe Declarado	Importe Topado	Importe Propuesto	Importe tras sobredec.
51	AGRICULTURA MONTAÑA OLIVAR	10,25		10,25	0,00	10,25	1.169,94	1.169,94	1.169,94	1.169,94
	<b>TOTAL</b>	10,25	10,25	10,25		10,25	1.169,94	1.169,94	1.169,94	1.169,94

**RECINTOS PROPUESTOS**

REE.	REFERENCIA SIGPAC	CULTIVO	DESCRIPCIÓN CULTIVO	S/R	G. PAGO	PEND. MEDIA (%)	SUP. DEC. ADMISIBLE (ha)	SUP. COMPROM. (ha)	SUP. AJUSTADA COMPROM. (1) (ha)	SUP. CONY. SIGPAC (ha)	SUP. CERTIF. (ha)	SUP. CAMPO (ha)	SUP. CAMPO DETER. CULT. DECLARADO (ha)	SUP. DEC. REDUCIDA (ha)	SUP. PROPUESTA (ha)
1700000005904536	41-033-034-00019-008	101000	OLIVAR-SIN VARIEDAD	S	51	22,87	3,89	4,06	3,89		4,72			3,89	3,89
1700000005904537	41-033-034-00019-010	101000	OLIVAR-SIN VARIEDAD	S	51	21,17	0,29	0,29	0,29		0,29			0,29	0,29
1700000005904538	41-033-034-00019-009	101000	OLIVAR-SIN VARIEDAD	S	51	26,10	2,22	2,22	2,22		2,22			2,22	2,22
1700000005904539	41-033-034-00054-003	101000	OLIVAR-SIN VARIEDAD	S	51	47,22	0,20	0,20	0,20		0,20			0,20	0,20
1700000005904540	41-033-034-00054-009	101000	OLIVAR-SIN VARIEDAD	S	51	42,77	2,69	2,69	2,69		2,69			2,69	2,69
1700000005904541	41-033-034-00054-011	101000	OLIVAR-SIN VARIEDAD	S	51	44,58	0,44	0,44	0,44		0,44			0,44	0,44
1700000005904542	41-033-034-00054-012	101000	OLIVAR-SIN VARIEDAD	S	51	39,30	0,52	0,52	0,52		0,52			0,52	0,52

**RESUMEN DE PAGOS**

	IMPORTE ( Euros )			
	PROPUESTO	FEADER (Eje 2)	MAGRAMA	CAGPDS
Propuesto a pagar	1.169,94	877,46	125,77	166,71

**APLICACIÓN DE REDUCCIONES Y SANCIONES**

Importe Calculado	Importe prereduc.	Admisibilidad y compromisos	Presentación tardía	Omisión declaración	Condicionabilidad	PROPUESTO	FEADER (Eje 2)	MAGRAMA	CAGPDS	
1.169,94	1.169,94	0,00	0,00	0,00	0,00	1.169,94	877,46	125,77	166,71	
						<b>TOTAL</b>	1.169,94	877,46	125,77	166,71



**APELLIDOS Y NOMBRE / RAZÓN SOCIAL**

GONZALEZ SCHWARZKOPF NICOLAS

**NIF**

\*\*\*9279\*

**EXPEDIENTE**

1160652

**ANUALIDAD DE PAGO**

4ª

**IMPORTE POR ANUALIDAD**

	2015	2016	2017	2018	2019
IMPORTE MÁXIMO SUBVENCIONABLE	619,78 €	619,78 €	619,78 €	619,78 €	619,78 €
IMPORTE MEDIO DE TRANSFERENCIA (€/ha)	114,14 €	114,14 €	114,14 €	114,14 €	114,14 €

**RESUMEN DE UNIDADES**

Cód	GRUPO DE PAGO	Sup. Dec. Admisible (ha)	Sup. Comprometida (ha)	Sup. ajustada compromiso (1) (ha)	% sobredec.	Sup. Propuesta (ha)	Importe Declarado	Importe Topado	Importe Propuesto	Importe tras sobredec.
51	AGRICULTURA MONTAÑA OLIVAR	5,44		5,43	0,00	5,43	619,78	619,78	619,78	619,78
	<b>TOTAL</b>	5,44	5,43	5,43		5,43	619,78	619,78	619,78	619,78

**RECINTOS PROPUESTOS**

REE.	REFERENCIA SIGPAC	CULTIVO	DESCRIPCIÓN CULTIVO	S/R	G. PAGO	PEND. MEDIA (%)	SUP. DEC. ADMISIBLE (ha)	SUP. COMPROM. (ha)	SUP. AJUSTADA COMPROM. (1) (ha)	SUP. CONY. SIGPAC (ha)	SUP. CERTIF. (ha)	SUP. CAMPO (ha)	SUP. CAMPO DETER. CULT. DECLARADO (ha)	SUP. DEC. REDUCIDA (ha)	SUP. PROPUESTA (ha)
1700000005904543	41-033-034-00020-001	101000	OLIVAR-SIN VARIEDAD	S	51	20,79	5,01	5,00	5,00		5,01			5,00	5,00
1700000005904554	41-033-034-00020-007	101000	OLIVAR-SIN VARIEDAD	S	51	21,64	0,31	0,31	0,31		0,31			0,31	0,31
1700000005904555	41-033-034-00052-004	101000	OLIVAR-SIN VARIEDAD	S	51	37,74	0,12	0,12	0,12		0,12			0,12	0,12

**RESUMEN DE PAGOS**

	IMPORTE ( Euros )			
	PROPUESTO	FEADER (Eje 2)	MAGRAMA	CAGPDS
Propuesto a pagar	619,78	464,84	66,63	88,31

**APLICACIÓN DE REDUCCIONES Y SANCIONES**

Importe Calculado	Importe prereduc.	Admisibilidad y compromisos	Presentación tardía	Omisión declaración	Condicionabilidad	IMPORTE ( Euros )				
						PROPUESTO	FEADER (Eje 2)	MAGRAMA	CAGPDS	
619,78	619,78	0,00	0,00	0,00	0,00	619,78	464,84	66,63	88,31	
						<b>TOTAL</b>	619,78	464,84	66,63	88,31



<u>APELLIDOS Y NOMBRE / RAZÓN SOCIAL</u>	<u>NIF</u>	<u>EXPEDIENTE</u>	<u>ANUALIDAD DE PAGO</u>
GONZALEZ VIVES JOSE	***6630*	1206814	4ª

**IMPORTE POR ANUALIDAD**

	<u>2015</u>	<u>2016</u>	<u>2017</u>	<u>2018</u>	<u>2019</u>
IMPORTE MÁXIMO SUBVENCIONABLE	254,53 €	254,53 €	254,53 €	249,96 €	249,96 €
IMPORTE MEDIO DE TRANSFERENCIA (€/ha)	114,14 €	114,14 €	114,14 €	114,14 €	114,14 €

**RESUMEN DE UNIDADES**

<u>Cód</u>	<u>GRUPO DE PAGO</u>	<u>Sup. Dec. Admisible (ha)</u>	<u>Sup. Comprometida (ha)</u>	<u>Sup. ajustada compromiso (1) (ha)</u>	<u>% sobredec.</u>	<u>Sup. Propuesta (ha)</u>	<u>Importe Declarado</u>	<u>Importe Topado</u>	<u>Importe Propuesto</u>	<u>Importe tras sobredec.</u>
51	AGRICULTURA MONTAÑA OLIVAR	2,19		2,19	0,00	2,19	249,97	249,96	249,96	249,96
	<b>TOTAL</b>	2,19	2,19	2,19		2,19	249,97	249,96	249,96	249,96

**RECINTOS PROPUESTOS**

<u>REE.</u>	<u>REFERENCIA SIGPAC</u>	<u>CULTIVO</u>	<u>DESCRIPCIÓN CULTIVO</u>	<u>S/R</u>	<u>G. PAGO</u>	<u>PEND. MEDIA (%)</u>	<u>SUP. DEC. ADMISIBLE (ha)</u>	<u>SUP. COMPROM. (ha)</u>	<u>SUP. AJUSTADA COMPROM. (1) (ha)</u>	<u>SUP. CONY. SIGPAC (ha)</u>	<u>SUP. CERTIF. (ha)</u>	<u>SUP. CAMPO (ha)</u>	<u>SUP. CAMPO DETER. CULT. DECLARADO (ha)</u>	<u>SUP. DEC. REDUCIDA (ha)</u>	<u>SUP. PROPUESTA (ha)</u>
1700000005947910	41-033-035-00034-002	101000	OLIVAR-SIN VARIEDAD	S	51	23,72	2,19	2,19	2,19		2,19			2,19	2,19

**RESUMEN DE PAGOS**

	<u>IMPORTE ( Euros )</u>			
	<u>PROPUESTO</u>	<u>FEADER (Eje 2)</u>	<u>MAGRAMA</u>	<u>CAGPDS</u>
Propuesto a pagar	249,96	187,47	26,87	35,62

**APLICACIÓN DE REDUCCIONES Y SANCIONES**

<u>Importe Calculado</u>	<u>Importe prereduc.</u>	<u>Admisibilidad y compromisos</u>	<u>Presentación tardía</u>	<u>Omisión declaración</u>	<u>Condicionabilidad</u>	<u>PROPUESTO</u>	<u>FEADER (Eje 2)</u>	<u>MAGRAMA</u>	<u>CAGPDS</u>	
249,96	249,96	0,00	0,00	0,00	0,00	249,96	187,47	26,87	35,62	
						<b>TOTAL</b>	<b>249,96</b>	<b>187,47</b>	<b>26,87</b>	<b>35,62</b>



**APELLIDOS Y NOMBRE / RAZÓN SOCIAL**

GORDILLO RIVERO AURELIO JOSE

**NIF**

\*\*\*\*4288\*

**EXPEDIENTE**

1020110

**ANUALIDAD DE PAGO**

4ª

**IMPORTE POR ANUALIDAD**

	2015	2016	2017	2018	2019
IMPORTE MÁXIMO SUBVENCIONABLE	5.167,12 €	5.167,12 €	4.967,97 €	4.967,97 €	4.967,97 €
IMPORTE MEDIO DE TRANSFERENCIA (€/ha)	105,93 €	105,93 €	105,93 €	105,93 €	105,93 €

**RESUMEN DE UNIDADES**

Cód	GRUPO DE PAGO	Sup. Dec. Admisible (ha)	Sup. Comprometida (ha)	Sup. ajustada compromiso (1) (ha)	% sobredec.	Sup. Propuesta (ha)	Importe Declarado	Importe Topado	Importe Propuesto	Importe tras sobredec.
51	AGRICULTURA MONTAÑA OLIVAR	46,90		46,90	0,00	46,90	5.038,14	4.967,97	4.967,97	4.967,97
	<b>TOTAL</b>	46,90	46,90	46,90		46,90	5.038,14	4.967,97	4.967,97	4.967,97

**RECINTOS PROPUESTOS**

REE.	REFERENCIA SIGPAC	CULTIVO	DESCRIPCIÓN CULTIVO	S/R	G.PAGO	PEND. MEDIA (%)	SUP. DEC. ADMISIBLE (ha)	SUP. COMPROM. (ha)	SUP. AJUSTADA COMPROM. (1) (ha)	SUP. CONY. SIGPAC (ha)	SUP. CERTIF. (ha)	SUP. CAMPO (ha)	SUP. CAMPO DETER. CULT. DECLARADO (ha)	SUP. DEC. REDUCIDA (ha)	SUP. PROPUESTA (ha)
1700000005691580	41-032-001-00094-014	101000	OLIVAR-SIN VARIEDAD	S	51	23,67	40,19	40,19	40,19		40,19			40,19	40,19
1700000005691581	41-032-001-00094-020	101000	OLIVAR-SIN VARIEDAD	S	51	22,52	6,71	8,59	6,71		6,71			6,71	6,71

**RESUMEN DE PAGOS**

	IMPORTE ( Euros )			
	PROPUESTO	FEADER (Eje 2)	MAGRAMA	CAGPDS
Propuesto a pagar	4.967,97	3.725,98	534,06	707,93

**APLICACIÓN DE REDUCCIONES Y SANCIONES**

Importe Calculado	Importe prereduc.	Admisibilidad y compromisos	Presentación tardía	Omisión declaración	Condicionalidad	PROPUESTO	IMPORTE ( Euros )			
							FEADER (Eje 2)	MAGRAMA	CAGPDS	
4.967,97	4.967,97	0,00	0,00	0,00	0,00	4.967,97	3.725,98	534,06	707,93	
						<b>TOTAL</b>	4.967,97	3.725,98	534,06	707,93



**APELLIDOS Y NOMBRE / RAZÓN SOCIAL**

GRANADO RUEDA RAFAEL

**NIF**

\*\*\*\*4437\*

**EXPEDIENTE**

1210612

**ANUALIDAD DE PAGO**

4ª

**IMPORTES POR ANUALIDAD**

	2015	2016	2017	2018	2019
IMPORTE MÁXIMO SUBVENCIONABLE	800,12 €	800,12 €	800,12 €	800,12 €	787,56 €
IMPORTE MEDIO DE TRANSFERENCIA (€/ha)	114,14 €	114,14 €	114,14 €	114,14 €	114,14 €

**RESUMEN DE UNIDADES**

Cód	GRUPO DE PAGO	Sup. Dec. Admisible (ha)	Sup. Comprometida (ha)	Sup. ajustada compromiso (1) (ha)	% sobredec.	Sup. Propuesta (ha)	Importe Declarado	Importe Topado	Importe Propuesto	Importe tras sobredec.
51	AGRICULTURA MONTAÑA OLIVAR	6,90		6,90	0,00	6,90	787,57	787,56	787,56	787,56
	<b>TOTAL</b>	6,90	7,01	6,90		6,90	787,57	787,56	787,56	787,56

**RECINTOS PROPUESTOS**

REE.	REFERENCIA SIGPAC	CULTIVO	DESCRIPCIÓN CULTIVO	S/R	G. PAGO	PEND. MEDIA (%)	SUP. DEC. ADMISIBLE (ha)	SUP. COMPROM. (ha)	SUP. AJUSTADA COMPROM. (1) (ha)	SUP. CONY. SIGPAC (ha)	SUP. CERTIF. (ha)	SUP. CAMPO (ha)	SUP. CAMPO DETER. CULT. DECLARADO (ha)	SUP. DEC. REDUCIDA (ha)	SUP. PROPUESTA (ha)
-160428	41-033-034-00074-013	101000	OLIVAR-SIN VARIEDAD	S	51	25,24	0,07	1,14	0,07	0,07	0,07			0,07	0,07
1700000005954834	41-033-034-00074-008	101000	OLIVAR-SIN VARIEDAD	S	51	21,02	0,96	1,14	0,96	0,96	0,96			0,96	0,96
1700000005954835	41-033-034-00074-009	101000	OLIVAR-SIN VARIEDAD	S	51	26,39	5,87	5,87	5,87		5,87			5,87	5,87

**RESUMEN DE PAGOS**

<b>IMPORTE ( Euros )</b>			
<b>FEADER</b>			
	PROPUESTO	(Eje 2)	MAGRAMA
Propuesto a pagar	787,56	590,67	84,66
			CAGPDS
			112,23

**APLICACIÓN DE REDUCCIONES Y SANCIONES**

<b>IMPORTE ( Euros )</b>										
<b>FEADER</b>										
	Importe Calculado	Importe prereduc.	Admisibilidad y compromisos	Presentación tardía	Omisión declaración	Condicionabilidad	PROPUESTO	(Eje 2)	MAGRAMA	CAGPDS
	787,56	787,56	0,00	0,00	0,00	0,00	787,56	590,67	84,66	112,23
<b>TOTAL</b>							787,56	590,67	84,66	112,23



**APELLIDOS Y NOMBRE / RAZÓN SOCIAL**

GRANJA MARTINEZ ANTONIO

**NIF**

\*\*\*9578\*

**EXPEDIENTE**

1202235

**ANUALIDAD DE PAGO**

4ª

**IMPORTES POR ANUALIDAD**

	2015	2016	2017	2018	2019
IMPORTE MÁXIMO SUBVENCIONABLE	2.183,50 €	2.183,50 €	2.158,39 €	2.158,39 €	2.158,39 €
IMPORTE MEDIO DE TRANSFERENCIA (€/ha)	114,14 €	114,14 €	114,14 €	114,14 €	114,14 €

**RESUMEN DE UNIDADES**

Cód	GRUPO DE PAGO	Sup. Dec. Admisible (ha)	Sup. Comprometida (ha)	Sup. ajustada compromiso (1) (ha)	% sobredec.	Sup. Propuesta (ha)	Importe Declarado	Importe Topado	Importe Propuesto	Importe tras sobredec.
51	AGRICULTURA MONTAÑA OLIVAR	18,91		18,91	0,00	18,91	2.158,39	2.158,39	2.158,39	2.158,39
	<b>TOTAL</b>	18,91	18,91	18,91		18,91	2.158,39	2.158,39	2.158,39	2.158,39

**RECINTOS PROPUESTOS**

REE.	REFERENCIA SIGPAC	CULTIVO	DESCRIPCIÓN CULTIVO	S/R	G. PAGO	PEND. MEDIA (%)	SUP. DEC. ADMISIBLE (ha)	SUP. COMPROM. (ha)	SUP. AJUSTADA COMPROM. (1) (ha)	SUP. CONY. SIGPAC (ha)	SUP. CERTIF. (ha)	SUP. CAMPO (ha)	SUP. CAMPO DETER. CULT. DECLARADO (ha)	SUP. DEC. REDUCIDA (ha)	SUP. PROPUESTA (ha)
1700000005954830	41-033-034-00031-001	101000	OLIVAR-SIN VARIEDAD	S	51	24,91	18,91	18,91	18,91		18,91			18,91	18,91

**RESUMEN DE PAGOS**

	IMPORTE ( Euros )			
	PROPUESTO	FEADER (Eje 2)	MAGRAMA	CAGPDS
Propuesto a pagar	2.158,39	1.618,79	232,03	307,57

**APLICACIÓN DE REDUCCIONES Y SANCIONES**

Importe Calculado	Importe prereduc.	Admisibilidad y compromisos	Presentación tardía	Omisión declaración	Condicionabilidad	IMPORTE ( Euros )				
						PROPUESTO	FEADER (Eje 2)	MAGRAMA	CAGPDS	
2.158,39	2.158,39	0,00	0,00	0,00	0,00	2.158,39	1.618,79	232,03	307,57	
						<b>TOTAL</b>	<b>2.158,39</b>	<b>1.618,79</b>	<b>232,03</b>	<b>307,57</b>



<u>APELLIDOS Y NOMBRE / RAZÓN SOCIAL</u>	<u>NIF</u>	<u>EXPEDIENTE</u>	<u>ANUALIDAD DE PAGO</u>
GRANJA MORILLO JOSE LUIS	***4328*	1197883	4ª

IMPORTE POR ANUALIDAD

	<u>2015</u>	<u>2016</u>	<u>2017</u>	<u>2018</u>	<u>2019</u>
IMPORTE MÁXIMO SUBVENCIONABLE	1.648,18 €	1.648,18 €	1.584,26 €	1.584,26 €	1.581,98 €
IMPORTE MEDIO DE TRANSFERENCIA (€/ha)	114,14 €	114,14 €	114,14 €	114,14 €	114,14 €

RESUMEN DE UNIDADES

<u>Cód</u>	<u>GRUPO DE PAGO</u>	<u>Sup. Dec. Admisible (ha)</u>	<u>Sup. Comprometida (ha)</u>	<u>Sup. ajustada compromiso (1) (ha)</u>	<u>% sobredec.</u>	<u>Sup. Propuesta (ha)</u>	<u>Importe Declarado</u>	<u>Importe Topado</u>	<u>Importe Propuesto</u>	<u>Importe tras sobredec.</u>
51	AGRICULTURA MONTAÑA OLIVAR	13,86		13,86	0,00	13,86	1.581,98	1.581,98	1.581,98	1.581,98
	<b>TOTAL</b>	13,86	13,88	13,86		13,86	1.581,98	1.581,98	1.581,98	1.581,98

RECINTOS PROPUESTOS

<u>REE.</u>	<u>REFERENCIA SIGPAC</u>	<u>CULTIVO</u>	<u>DESCRIPCIÓN CULTIVO</u>	<u>S/R</u>	<u>G. PAGO</u>	<u>PEND. MEDIA (%)</u>	<u>SUP. DEC. ADMISIBLE (ha)</u>	<u>SUP. COMPROM. (ha)</u>	<u>SUP. AJUSTADA COMPROM. (1) (ha)</u>	<u>SUP. CONY. SIGPAC (ha)</u>	<u>SUP. CERTIF. (ha)</u>	<u>SUP. CAMPO (ha)</u>	<u>SUP. CAMPO DETER. CULT. DECLARADO (ha)</u>	<u>SUP. DEC. REDUCIDA (ha)</u>	<u>SUP. PROPUESTA (ha)</u>
1700000005892282	41-002-012-00118-001	101000	OLIVAR-SIN VARIEDAD	S	51	21,64	3,19	3,19	3,19		3,19			3,19	3,19
1700000005892283	41-002-012-00123-004	101000	OLIVAR-SIN VARIEDAD	S	51	26,52	7,62	7,62	7,62	7,62	7,62			7,62	7,62
1700000005892284	41-002-012-00145-001	101000	OLIVAR-SIN VARIEDAD	S	51	30,95	2,11	2,11	2,11		2,11			2,11	2,11
1700000005892285	41-002-012-00146-001	101000	OLIVAR-SIN VARIEDAD	S	51	34,58	0,46	0,46	0,46		0,46			0,46	0,46
1700000005892286	41-002-012-00386-001	101000	OLIVAR-SIN VARIEDAD	S	51	35,63	0,48	0,48	0,48		0,48			0,48	0,48

RESUMEN DE PAGOS

	<u>IMPORTE ( Euros )</u>			
	<u>PROPUESTO</u>	<u>FEADER (Eje 2)</u>	<u>MAGRAMA</u>	<u>CAGPDS</u>
Propuesto a pagar	1.581,98	1.186,49	170,06	225,43

APLICACIÓN DE REDUCCIONES Y SANCIONES

<u>Importe Calculado</u>	<u>Importe prereduc.</u>	<u>Admisibilidad y compromisos</u>	<u>Presentación tardía</u>	<u>Omisión declaración</u>	<u>Condicionabilidad</u>	<u>PROPUESTO</u>	<u>FEADER (Eje 2)</u>	<u>MAGRAMA</u>	<u>CAGPDS</u>
1.581,98	1.581,98	0,00	0,00	0,00	0,00	1.581,98	1.186,49	170,06	225,43
<b>TOTAL</b>						<b>1.581,98</b>	<b>1.186,49</b>	<b>170,06</b>	<b>225,43</b>



**APELLIDOS Y NOMBRE / RAZÓN SOCIAL**

GRANJA TRANCOSO JOSE ANTONIO

**NIF**

\*\*\*\*8141\*

**EXPEDIENTE**

1214017

**ANUALIDAD DE PAGO**

4ª

**IMPORTE POR ANUALIDAD**

	2015	2016	2017	2018	2019
IMPORTE MÁXIMO SUBVENCIONABLE	5.724,12 €	5.724,12 €	5.685,90 €	5.685,90 €	5.685,90 €
IMPORTE MEDIO DE TRANSFERENCIA (€/ha)	100,58 €	100,58 €	100,58 €	100,58 €	100,58 €

**RESUMEN DE UNIDADES**

Cód	GRUPO DE PAGO	Sup. Dec. Admisible (ha)	Sup. Comprometida (ha)	Sup. ajustada compromiso (1) (ha)	% sobredec.	Sup. Propuesta (ha)	Importe Declarado	Importe Topado	Importe Propuesto	Importe tras sobredec.
51	AGRICULTURA MONTAÑA OLIVAR	56,88		56,53	0,00	56,53	5.697,87	5.685,90	5.685,90	5.685,90
	<b>TOTAL</b>	56,88	56,53	56,53		56,53	5.697,87	5.685,90	5.685,90	5.685,90

**RECINTOS PROPUESTOS**

REF.	REFERENCIA SIGPAC	CULTIVO	DESCRIPCIÓN CULTIVO	S/R	G. PAGO	PEND. MEDIA (%)	SUP. DEC. ADMISIBLE (ha)	SUP. COMPROM. (ha)	SUP. AJUSTADA COMPROM. (1) (ha)	SUP. CONY. SIGPAC (ha)	SUP. CERTIF. (ha)	SUP. CAMPO DECLARADO (ha)	SUP. CAMPO DETER. CULT. REDUCIDA (ha)	SUP. DEC. REDUCIDA (ha)	SUP. PROPUESTA (ha)
1700000006866702	41-033-034-00015-001	101000	OLIVAR-SIN VARIEDAD	S	51	21,90	11,84	11,84	11,84		11,84			11,84	11,84
1700000006866703	41-033-034-00024-001	101000	OLIVAR-SIN VARIEDAD	S	51	24,61	0,05	0,05	0,05		0,05			0,05	0,05
1700000006866704	41-033-034-00151-004	101000	OLIVAR-SIN VARIEDAD	S	51	23,01	0,10	0,10	0,10		0,10			0,10	0,10
1700000006866705	41-033-034-00151-005	101000	OLIVAR-SIN VARIEDAD	S	51	30,15	2,80	2,70	2,70		2,80			2,70	2,70
1700000006866706	41-033-034-00151-006	101000	OLIVAR-SIN VARIEDAD	S	51	20,48	0,13	0,02	0,02		0,13			0,02	0,02
1700000006866708	41-033-034-00036-009	101000	OLIVAR-SIN VARIEDAD	S	51	24,13	13,35	13,35	13,35		13,35			13,35	13,35
1700000006866709	41-033-034-00036-010	101000	OLIVAR-SIN VARIEDAD	S	51	27,62	4,13	4,13	4,13		4,13			4,13	4,13
1700000006866710	41-033-034-00037-007	101000	OLIVAR-SIN VARIEDAD	S	51	38,50	11,28	11,28	11,28		11,28			11,28	11,28
1700000006866711	41-033-034-00037-011	101000	OLIVAR-SIN VARIEDAD	S	51	24,40	1,86	1,86	1,86		1,86			1,86	1,86
1700000006866712	41-033-034-00083-004	101000	OLIVAR-SIN VARIEDAD	S	51	34,05	8,83	8,71	8,71		8,83			8,71	8,71
1700000006866713	41-033-034-00038-004	101000	OLIVAR-SIN VARIEDAD	S	51	41,33	0,64	0,62	0,62		0,64			0,62	0,62
1700000006866714	41-033-034-00084-002	101000	OLIVAR-SIN VARIEDAD	S	51	46,26	1,87	1,87	1,87		1,87			1,87	1,87

**RESUMEN DE PAGOS**

	IMPORTE ( Euros )			
	PROPUESTO	FEADER (Eje 2)	MAGRAMA	CAGPDS
Propuesto a pagar	5.685,90	4.264,43	611,23	810,24

**APLICACIÓN DE REDUCCIONES Y SANCIONES**

Importe Calculado	Importe prereduc.	Admisibilidad y compromisos	Presentación tardía	Omisión declaración	Condicionidad	PROPUESTO	FEADER (Eje 2)	MAGRAMA	CAGPDS	
5.685,90	5.685,90	0,00	0,00	0,00	0,00	5.685,90	4.264,43	611,23	810,24	
						<b>TOTAL</b>	5.685,90	4.264,43	611,23	810,24





**APELLIDOS Y NOMBRE / RAZÓN SOCIAL**

GUERRERO PORRERO FRANCISCO

**NIF**

\*\*\*\*8266\*

**EXPEDIENTE**

1218135

**ANUALIDAD DE PAGO**

4ª

**IMPORTES POR ANUALIDAD**

	2015	2016	2017	2018	2019
IMPORTE MÁXIMO SUBVENCIONABLE	506,78 €	506,78 €	506,78 €	506,78 €	506,78 €
IMPORTE MEDIO DE TRANSFERENCIA (€/ha)	114,14 €	114,14 €	114,14 €	114,14 €	114,14 €

**RESUMEN DE UNIDADES**

Cód	GRUPO DE PAGO	Sup. Dec. Admisible (ha)	Sup. Comprometida (ha)	Sup. ajustada compromiso (1) (ha)	% sobredec.	Sup. Propuesta (ha)	Importe Declarado	Importe Topado	Importe Propuesto	Importe tras sobredec.
51	AGRICULTURA MONTAÑA OLIVAR	4,44		4,44	0,00	4,44	506,78	506,78	506,78	506,78
	<b>TOTAL</b>	4,44	4,44	4,44		4,44	506,78	506,78	506,78	506,78

**RECINTOS PROPUESTOS**

REE.	REFERENCIA SIGPAC	CULTIVO	DESCRIPCIÓN CULTIVO	S/R	G.PAGO	PEND. MEDIA (%)	SUP. DEC. ADMISIBLE (ha)	SUP. COMPROM. (ha)	SUP. AJUSTADA COMPROM. (1) (ha)	SUP. CONY. SIGPAC (ha)	SUP. CERTIF. (ha)	SUP. CAMPO (ha)	SUP. CAMPO DETER. CULT. DECLARADO (ha)	SUP. DEC. REDUCIDA (ha)	SUP. PROPUESTA (ha)
1700000005568792	41-009-028-00048-002	101000	OLIVAR-SIN VARIEDAD	S	51	31,59	2,22	2,22	2,22		2,22			2,22	2,22
1700000005568794	41-009-028-00055-003	101000	OLIVAR-SIN VARIEDAD	S	51	20,72	1,43	1,43	1,43		1,43			1,43	1,43
1700000005568796	41-009-028-00055-004	101000	OLIVAR-SIN VARIEDAD	S	51	28,90	0,79	0,79	0,79		0,79			0,79	0,79

**RESUMEN DE PAGOS**

	IMPORTE ( Euros )			
	PROPUESTO	FEADER (Eje 2)	MAGRAMA	CAGPDS
Propuesto a pagar	506,78	380,09	54,48	72,21

**APLICACIÓN DE REDUCCIONES Y SANCIONES**

Importe Calculado	Importe prereduc.	Admisibilidad y compromisos	Presentación tardía	Omisión declaración	Condicionabilidad	IMPORTE ( Euros )				
						PROPUESTO	FEADER (Eje 2)	MAGRAMA	CAGPDS	
506,78	506,78	0,00	0,00	0,00	0,00	506,78	380,09	54,48	72,21	
						<b>TOTAL</b>	506,78	380,09	54,48	72,21



<u>APELLIDOS Y NOMBRE / RAZÓN SOCIAL</u>	<u>NIF</u>	<u>EXPEDIENTE</u>	<u>ANUALIDAD DE PAGO</u>
GUILLEN CARO MARGARITA	***7122*	1106101	4ª

**IMPORTE POR ANUALIDAD**

	<u>2015</u>	<u>2016</u>	<u>2017</u>	<u>2018</u>	<u>2019</u>
<b>IMPORTE MÁXIMO SUBVENCIONABLE</b>	198,60 €	198,60 €	198,60 €	198,60 €	0,00 €
<b>IMPORTE MEDIO DE TRANSFERENCIA (€/ha)</b>	114,14 €	114,14 €	114,14 €	114,14 €	114,14 €

**RESUMEN DE PAGOS**

	<u>IMPORTE ( Euros )</u>			
	<u>PROPUESTO</u>	<u>FEADER (Eje 2)</u>	<u>MAGRAMA</u>	<u>CAGPDS</u>
Propuesto	0,00	0,00	0,00	0,00

**APLICACIÓN DE REDUCCIONES Y SANCIONES**

<u>Importe Calculado</u>	<u>Importe prereduc.</u>	<u>Admisibilidad y compromisos</u>	<u>Presentación tardía</u>	<u>Omisión declaración</u>	<u>Condicionabilidad</u>	<u>IMPORTE ( Euros )</u>			
						<u>PROPUESTO</u>	<u>FEADER (Eje 2)</u>	<u>MAGRAMA</u>	<u>CAGPDS</u>
0,00	0,00	0,00	0,00	0,00	0,00	0,00	0,00	0,00	0,00
<b>TOTAL</b>						0,00	0,00	0,00	0,00

**INCIDENCIAS****INCIDENCIA DESCRIPCIÓN**

226	Recinto abandonado según SIGPAC por el que solicita alguna ayuda. Ref:1700000004717175 Recinto:41-055-002-00270-001 Cultivo:101000 OLIVAR-SIN VARIEDAD Secano
80406	Superficie admisible para la ayuda menor que la mínima requerida (anexo I, Orden 26 de mayo de 2015). Sup. Resuelta:0
80420	Expediente que no renueva el 80% del número de unidades comprometidas. Sup. Determinada:0 Sup. Máx. Comprometida:1,74
87001	Expediente que tiene un segundo año de pago cero



<u>APELLIDOS Y NOMBRE / RAZÓN SOCIAL</u>	<u>NIF</u>	<u>EXPEDIENTE</u>	<u>ANUALIDAD DE PAGO</u>
GULLON GONZALEZ JUAN	***7890*	1091619	4ª

**IMPORTE POR ANUALIDAD**

	<u>2015</u>	<u>2016</u>	<u>2017</u>	<u>2018</u>	<u>2019</u>
<b>IMPORTE MÁXIMO SUBVENCIONABLE</b>	6.882,64 €	6.882,64 €	6.829,50 €	6.829,50 €	6.829,50 €
<b>IMPORTE MEDIO DE TRANSFERENCIA (€/ha)</b>	93,22 €	93,22 €	93,22 €	93,22 €	93,22 €

**RESUMEN DE UNIDADES**

<u>Cód</u>	<u>GRUPO DE PAGO</u>	<u>Sup. Dec. Admisible (ha)</u>	<u>Sup. Comprometida (ha)</u>	<u>Sup. ajustada compromiso (1) (ha)</u>	<u>% sobredec.</u>	<u>Sup. Propuesta (ha)</u>	<u>Importe Declarado</u>	<u>Importe Topado</u>	<u>Importe Propuesto</u>	<u>Importe tras sobredec.</u>
51	AGRICULTURA MONTAÑA OLIVAR	73,26		73,26	0,00	73,26	6.843,83	6.829,50	6.829,50	6.829,50
	<b>TOTAL</b>	73,26	73,26	73,26		73,26	6.843,83	6.829,50	6.829,50	6.829,50

**RECINTOS PROPUESTOS**

<u>REE.</u>	<u>REFERENCIA SIGPAC</u>	<u>CULTIVO</u>	<u>DESCRIPCIÓN CULTIVO</u>	<u>S/R G.PAGO</u>	<u>PEND. MEDIA (%)</u>	<u>SUP. DEC. ADMISIBLE (ha)</u>	<u>SUP. COMPROM. (ha)</u>	<u>SUP. AJUSTADA COMPROM. (1) (ha)</u>	<u>SUP. CONY. SIGPAC (ha)</u>	<u>SUP. CERTIF. (ha)</u>	<u>SUP. CAMPO (ha)</u>	<u>SUP. CAMPO DETER. CULT. DECLARADO (ha)</u>	<u>SUP. DEC. REDUCIDA (ha)</u>	<u>SUP. PROPUESTA (ha)</u>
170000005824639	41-032-001-00097-006	101000	OLIVAR-SIN VARIEDAD	S	51	20,16	72,09	72,09	72,09	72,09			72,09	72,09
170000005824640	41-032-001-00097-009	101000	OLIVAR-SIN VARIEDAD	S	51	26,38	1,17	1,17	1,17	1,17			1,17	1,17

**RESUMEN DE PAGOS**

	<u>IMPORTE ( Euros )</u>			
	<u>PROPUESTO</u>	<u>FEADER (Eje 2)</u>	<u>MAGRAMA</u>	<u>CAGPDS</u>
Propuesto a pagar	6.829,50	5.122,13	734,17	973,20

**APLICACIÓN DE REDUCCIONES Y SANCIONES**

<u>Importe Calculado</u>	<u>Importe prereduc.</u>	<u>Admisibilidad y compromisos</u>	<u>Presentación tardía</u>	<u>Omisión declaración</u>	<u>Condicionalidad</u>	<u>PROPUESTO</u>	<u>IMPORTE ( Euros )</u>			
							<u>FEADER (Eje 2)</u>	<u>MAGRAMA</u>	<u>CAGPDS</u>	
6.829,50	6.829,50	0,00	0,00	0,00	0,00	6.829,50	5.122,13	734,17	973,20	
						<b>TOTAL</b>	6.829,50	5.122,13	734,17	973,20



<u>APELLIDOS Y NOMBRE / RAZÓN SOCIAL</u>	<u>NIF</u>	<u>EXPEDIENTE</u>	<u>ANUALIDAD DE PAGO</u>
HEREDEROS DE ROBLEDO ARANDA ARANDA, S.C.	****9214*	1208197	4ª

**IMPORTE POR ANUALIDAD**

	<u>2015</u>	<u>2016</u>	<u>2017</u>	<u>2018</u>	<u>2019</u>
<b>IMPORTE MÁXIMO SUBVENCIONABLE</b>	5.854,24 €	5.766,64 €	3.851,49 €	3.849,50 €	3.849,50 €
<b>IMPORTE MEDIO DE TRANSFERENCIA (€/ha)</b>	99,54 €	99,54 €	99,54 €	99,54 €	99,54 €

**RESUMEN DE UNIDADES**

<u>Cód</u>	<u>GRUPO DE PAGO</u>	<u>Sup. Dec. Admisible (ha)</u>	<u>Sup. Comprometida (ha)</u>	<u>Sup. ajustada compromiso (1) (ha)</u>	<u>% sobredec.</u>	<u>Sup. Propuesta (ha)</u>	<u>Importe Declarado</u>	<u>Importe Topado</u>	<u>Importe Propuesto</u>	<u>Importe tras sobredec.</u>
51	AGRICULTURA MONTAÑA OLIVAR	38,68		38,67	0,00	38,67	4.413,79	3.849,50	3.849,50	3.849,50
	<b>TOTAL</b>	38,68	38,67	38,67		38,67	4.413,79	3.849,50	3.849,50	3.849,50

**RECINTOS PROPUESTOS**

<u>REF.</u>	<u>REFERENCIA SIGPAC</u>	<u>CULTIVO</u>	<u>DESCRIPCIÓN CULTIVO</u>	<u>S/R</u>	<u>G.PAGO</u>	<u>PEND. MEDIA (%)</u>	<u>SUP. DEC. ADMISIBLE (ha)</u>	<u>SUP. COMPROM. (ha)</u>	<u>SUP. AJUSTADA COMPROM. (1) (ha)</u>	<u>SUP. CONY. SIGPAC (ha)</u>	<u>SUP. CERTIF. (ha)</u>	<u>SUP. CAMPO (ha)</u>	<u>SUP. CAMPO DETER. CULT. DECLARADO (ha)</u>	<u>SUP. DEC. REDUCIDA (ha)</u>	<u>SUP. PROPUESTA (ha)</u>
1700000004960181	41-033-024-00001-001	101000	OLIVAR-SIN VARIEDAD	S	51	22,71	27,19	27,20	27,19		27,19			27,19	27,19
1700000004960183	41-033-024-00001-016	101000	OLIVAR-SIN VARIEDAD	S	51	24,21	5,42	5,42	5,42		5,42			5,42	5,42
1700000004960185	41-033-024-00001-045	101000	OLIVAR-SIN VARIEDAD	S	51	20,16	0,21	0,21	0,21		0,21			0,21	0,21
1700000004960186	41-033-024-00001-046	101000	OLIVAR-SIN VARIEDAD	S	51	27,36	5,86	5,85	5,85		5,86			5,85	5,85

**RESUMEN DE PAGOS**

<u>IMPORTE ( Euros )</u>				
<u>FEADER</u>				
	<u>PROPUESTO</u>	<u>(Eje 2)</u>	<u>MAGRAMA</u>	<u>CAGPDS</u>
Propuesto a pagar	3.849,50	2.887,13	413,82	548,55

**APLICACIÓN DE REDUCCIONES Y SANCIONES**

<u>Importe Calculado</u>	<u>Importe prereduc.</u>	<u>Admisibilidad y compromisos</u>	<u>Presentación tardía</u>	<u>Omisión declaración</u>	<u>Condicionalidad</u>	<u>PROPUESTO</u>	<u>FEADER (Eje 2)</u>	<u>MAGRAMA</u>	<u>CAGPDS</u>	
3.849,50	3.849,50	0,00	0,00	0,00	0,00	3.849,50	2.887,13	413,82	548,55	
<b>TOTAL</b>							3.849,50	2.887,13	413,82	548,55

**INCIDENCIAS****INCIDENCIA DESCRIPCIÓN**

- 80403 Explotación no inscrita en SIPEA o con superficie certificada cero.(anexo I, Orden 26 mayo 2015).  
Ref:-109485 Recinto:41-033-025-00003-017 Cultivo:101000 OLIVAR-SIN VARIEDAD Secano
- 80421 Solicita recinto que no está comprometido para la operación.  
Ref:1700000004960182 Recinto:41-033-025-00003-002 Cultivo:101000 OLIVAR-SIN VARIEDAD Secano  
Ref:1700000004960178 Recinto:41-033-025-00003-005 Cultivo:101000 OLIVAR-SIN VARIEDAD Secano  
Ref:1700000004960179 Recinto:41-033-025-00003-006 Cultivo:101000 OLIVAR-SIN VARIEDAD Secano  
Ref:1700000004960189 Recinto:41-033-025-00003-013 Cultivo:101000 OLIVAR-SIN VARIEDAD Secano  
Ref:1700000004960188 Recinto:41-033-025-00003-015 Cultivo:101000 OLIVAR-SIN VARIEDAD Secano  
Ref:-109485 Recinto:41-033-025-00003-017 Cultivo:101000 OLIVAR-SIN VARIEDAD Secano



<u>APELLIDOS Y NOMBRE / RAZÓN SOCIAL</u>	<u>NIF</u>	<u>EXPEDIENTE</u>	<u>ANUALIDAD DE PAGO</u>
HERENCIA YACENTE ELOISA MIRON	****3305*	1002935	4ª

**IMPORTE POR ANUALIDAD**

	<u>2015</u>	<u>2016</u>	<u>2017</u>	<u>2018</u>	<u>2019</u>
<b>IMPORTE MÁXIMO SUBVENCIONABLE</b>	7.348,33 €	7.348,33 €	7.220,84 €	7.220,84 €	7.220,84 €
<b>IMPORTE MEDIO DE TRANSFERENCIA (€/ha)</b>	90,42 €	90,42 €	90,42 €	90,42 €	90,42 €

**RESUMEN DE UNIDADES**

<u>Cód</u>	<u>GRUPO DE PAGO</u>	<u>Sup. Dec. Admisible (ha)</u>	<u>Sup. Comprometida (ha)</u>	<u>Sup. ajustada compromiso (1) (ha)</u>	<u>% sobredec.</u>	<u>Sup. Propuesta (ha)</u>	<u>Importe Declarado</u>	<u>Importe Topado</u>	<u>Importe Propuesto</u>	<u>Importe tras sobredec.</u>
51	AGRICULTURA MONTAÑA OLIVAR	79,93		79,86	0,00	79,86	7.295,83	7.220,84	7.220,84	7.220,84
	<b>TOTAL</b>	79,93	79,86	79,86		79,86	7.295,83	7.220,84	7.220,84	7.220,84

**RECINTOS PROPUESTOS**

<u>REE.</u>	<u>REFERENCIA SIGPAC</u>	<u>CULTIVO</u>	<u>DESCRIPCIÓN CULTIVO</u>	<u>S/R</u>	<u>G. PAGO</u>	<u>PEND. MEDIA (%)</u>	<u>SUP. ADMISIBLE (ha)</u>	<u>SUP. COMPROM. (ha)</u>	<u>SUP. AJUSTADA COMPROM. (1) (ha)</u>	<u>SUP. CONY. SIGPAC (ha)</u>	<u>SUP. CERTIF. (ha)</u>	<u>SUP. CAMPO (ha)</u>	<u>SUP. CAMPO DETER. CULT. DECLARADO (ha)</u>	<u>SUP. DEC. REDUCIDA (ha)</u>	<u>SUP. PROPUESTA (ha)</u>
1700000006579937	41-032-001-00092-001	101000	OLIVAR-SIN VARIEDAD	S	51	23,48	22,89	22,89	22,89		22,89			22,89	22,89
1700000006579943	41-032-002-00103-004	101000	OLIVAR-SIN VARIEDAD	S	51	23,26	57,04	56,97	56,97		57,04			56,97	56,97

**RESUMEN DE PAGOS**

<u>IMPORTE ( Euros )</u>				
	<u>PROPUESTO</u>	<u>FEADER (Eje 2)</u>	<u>MAGRAMA</u>	<u>CAGPDS</u>
Propuesto a pagar	7.220,84	5.415,63	776,24	1.028,97

**APLICACIÓN DE REDUCCIONES Y SANCIONES**

<u>Importe Calculado</u>	<u>Importe prereduc.</u>	<u>Admisibilidad y compromisos</u>	<u>Presentación tardía</u>	<u>Omisión declaración</u>	<u>Condicionalidad</u>	<u>PROPUESTO</u>	<u>IMPORTE ( Euros )</u>			
							<u>FEADER (Eje 2)</u>	<u>MAGRAMA</u>	<u>CAGPDS</u>	
7.220,84	7.220,84	0,00	0,00	0,00	0,00	7.220,84	5.415,63	776,24	1.028,97	
						<b>TOTAL</b>	7.220,84	5.415,63	776,24	1.028,97



<u>APELLIDOS Y NOMBRE / RAZÓN SOCIAL</u>	<u>NIF</u>	<u>EXPEDIENTE</u>	<u>ANUALIDAD DE PAGO</u>
HERNANDEZ MARQUEZ CARMEN	***9640*	1219945	4ª

**IMPORTE POR ANUALIDAD**

	<u>2015</u>	<u>2016</u>	<u>2017</u>	<u>2018</u>	<u>2019</u>
<b>IMPORTE MÁXIMO SUBVENCIONABLE</b>	461,13 €	461,13 €	392,65 €	392,65 €	392,65 €
<b>IMPORTE MEDIO DE TRANSFERENCIA (€/ha)</b>	114,14 €	114,14 €	114,14 €	114,14 €	114,14 €

**RESUMEN DE UNIDADES**

<u>Cód</u>	<u>GRUPO DE PAGO</u>	<u>Sup. Dec. Admisible (ha)</u>	<u>Sup. Comprometida (ha)</u>	<u>Sup. ajustada compromiso (1) (ha)</u>	<u>% sobredec.</u>	<u>Sup. Propuesta (ha)</u>	<u>Importe Declarado</u>	<u>Importe Topado</u>	<u>Importe Propuesto</u>	<u>Importe tras sobredec.</u>
51	AGRICULTURA MONTAÑA OLIVAR	3,44		3,44	0,00	3,44	392,64	392,65	392,64	392,64
	<b>TOTAL</b>	3,44	3,44	3,44		3,44	392,64	392,65	392,64	392,64

**RECINTOS PROPUESTOS**

<u>REE.</u>	<u>REFERENCIA SIGPAC</u>	<u>CULTIVO</u>	<u>DESCRIPCIÓN CULTIVO</u>	<u>S/R</u>	<u>G.PAGO</u>	<u>PEND. MEDIA (%)</u>	<u>SUP. DEC. ADMISIBLE (ha)</u>	<u>SUP. COMPROM. (ha)</u>	<u>SUP. AJUSTADA COMPROM. (1) (ha)</u>	<u>SUP. CONY. SIGPAC (ha)</u>	<u>SUP. CERTIF. (ha)</u>	<u>SUP. CAMPO (ha)</u>	<u>SUP. CAMPO DETER. CULT. DECLARADO (ha)</u>	<u>SUP. DEC. REDUCIDA (ha)</u>	<u>SUP. PROPUESTA (ha)</u>
1700000005818901	41-032-009-00254-001	101000	OLIVAR-SIN VARIEDAD	S	51	31,05	2,79	2,79	2,79		2,79			2,79	2,79
1700000005818902	41-032-009-00254-006	101000	OLIVAR-SIN VARIEDAD	S	51	21,03	0,65	0,65	0,65		0,65			0,65	0,65

**RESUMEN DE PAGOS**

<u>IMPORTE ( Euros )</u>				
	<u>PROPUESTO</u>	<u>FEADER (Eje 2)</u>	<u>MAGRAMA</u>	<u>CAGPDS</u>
Propuesto a pagar	392,64	294,48	42,21	55,95

**APLICACIÓN DE REDUCCIONES Y SANCIONES**

<u>Importe Calculado</u>	<u>Importe prereduc.</u>	<u>Admisibilidad y compromisos</u>	<u>Presentación tardía</u>	<u>Omisión declaración</u>	<u>Condicionalidad</u>	<u>PROPUESTO</u>	<u>IMPORTE ( Euros )</u>			
							<u>FEADER (Eje 2)</u>	<u>MAGRAMA</u>	<u>CAGPDS</u>	
392,64	392,64	0,00	0,00	0,00	0,00	392,64	294,48	42,21	55,95	
						<b>TOTAL</b>	392,64	294,48	42,21	55,95



**APELLIDOS Y NOMBRE / RAZÓN SOCIAL**

HERNANDEZ RUIZ RAFAELA

**NIF**

\*\*\*0270\*

**EXPEDIENTE**

1206574

**ANUALIDAD DE PAGO**

4ª

**IMPORTES POR ANUALIDAD**

	2015	2016	2017	2018	2019
IMPORTE MÁXIMO SUBVENCIONABLE	287,63 €	287,63 €	287,63 €	269,37 €	269,37 €
IMPORTE MEDIO DE TRANSFERENCIA (€/ha)	114,14 €	114,14 €	114,14 €	114,14 €	114,14 €

**RESUMEN DE UNIDADES**

Cód	GRUPO DE PAGO	Sup. Dec. Admisible (ha)	Sup. Comprometida (ha)	Sup. ajustada compromiso (1) (ha)	% sobredec.	Sup. Propuesta (ha)	Importe Declarado	Importe Topado	Importe Propuesto	Importe tras sobredec.
51	AGRICULTURA MONTAÑA OLIVAR	2,36		2,36	0,00	2,36	269,37	269,37	269,37	269,37
	<b>TOTAL</b>	2,36	2,36	2,36		2,36	269,37	269,37	269,37	269,37

**RECINTOS PROPUESTOS**

REE.	REFERENCIA SIGPAC	CULTIVO DESCRIPCIÓN CULTIVO	S/R	G. PAGO	PEND. MEDIA (%)	SUP. DEC. ADMISIBLE (ha)	SUP. COMPROM. (ha)	SUP. AJUSTADA COMPROM. (1) (ha)	SUP. CONY. SIGPAC (ha)	SUP. CERTIF. (ha)	SUP. CAMPO (ha)	SUP. CAMPO DETER. CULT. DECLARADO (ha)	SUP. DEC. REDUCIDA (ha)	SUP. PROPUESTA (ha)
1700000005790642	41-002-015-00005-001	101000 OLIVAR-SIN VARIEDAD	S	51	23,82	2,36	2,36	2,36		2,36			2,36	2,36

**RESUMEN DE PAGOS**

IMPORTE ( Euros )				
FEADER				
PROPUESTO	(Eje 2)	MAGRAMA	CAGPDS	
Propuesto a pagar	269,37	202,03	28,96	38,38

**APLICACIÓN DE REDUCCIONES Y SANCIONES**

IMPORTE ( Euros )										
Importe Calculado	Importe prereduc.	Admisibilidad y compromisos	Presentación tardía	Omisión declaración	Condicionabilidad	PROPUESTO	FEADER (Eje 2)	MAGRAMA	CAGPDS	
269,37	269,37	0,00	0,00	0,00	0,00	269,37	202,03	28,96	38,38	
<b>TOTAL</b>						269,37	202,03	28,96	38,38	



<u>APELLIDOS Y NOMBRE / RAZÓN SOCIAL</u>	<u>NIF</u>	<u>EXPEDIENTE</u>	<u>ANUALIDAD DE PAGO</u>
HIRALDO CABAÑAS JUAN MANUEL	***6544*	1106532	4ª

**IMPORTE POR ANUALIDAD**

	<u>2015</u>	<u>2016</u>	<u>2017</u>	<u>2018</u>	<u>2019</u>
IMPORTE MÁXIMO SUBVENCIONABLE	2.153,82 €	2.153,82 €	2.150,40 €	2.117,30 €	2.110,45 €
IMPORTE MEDIO DE TRANSFERENCIA (€/ha)	114,14 €	114,14 €	114,14 €	114,14 €	114,14 €

**RESUMEN DE UNIDADES**

<u>Cód</u>	<u>GRUPO DE PAGO</u>	<u>Sup. Dec. Admisible (ha)</u>	<u>Sup. Comprometida (ha)</u>	<u>Sup. ajustada compromiso (1) (ha)</u>	<u>% sobredec.</u>	<u>Sup. Propuesta (ha)</u>	<u>Importe Declarado</u>	<u>Importe Topado</u>	<u>Importe Propuesto</u>	<u>Importe tras sobredec.</u>
51	AGRICULTURA MONTAÑA OLIVAR	18,50		18,49	0,00	18,49	2.110,45	2.110,45	2.110,45	2.110,45
	<b>TOTAL</b>	18,50	18,55	18,49		18,49	2.110,45	2.110,45	2.110,45	2.110,45

**RECINTOS PROPUESTOS**

<u>REE.</u>	<u>REFERENCIA SIGPAC</u>	<u>CULTIVO DESCRIPCIÓN CULTIVO</u>	<u>S/R</u>	<u>G. PAGO</u>	<u>PEND. MEDIA (%)</u>	<u>SUP. DEC. ADMISIBLE (ha)</u>	<u>SUP. COMPROM. (ha)</u>	<u>SUP. AJUSTADA COMPROM. (1) (ha)</u>	<u>SUP. CONY. SIGPAC (ha)</u>	<u>SUP. CERTIE. (ha)</u>	<u>SUP. CAMPO (ha)</u>	<u>SUP. CAMPO DETER. CULT. DECLARADO (ha)</u>	<u>SUP. DEC. REDUCIDA (ha)</u>	<u>SUP. PROPUESTA (ha)</u>
4123528	41-065-058-00027-002	101000 OLIVAR-SIN VARIEDAD	S	51	21,21	1,90	1,97	1,90	1,89	1,90			1,89	1,89
1700000006031681	41-065-058-00009-001	101000 OLIVAR-SIN VARIEDAD	S	51	25,87	0,27	0,27	0,27		0,27			0,27	0,27
1700000006031682	41-065-058-00010-002	101000 OLIVAR-SIN VARIEDAD	S	51	21,86	1,37	1,37	1,37		1,37			1,37	1,37
1700000006031683	41-065-058-00011-002	101000 OLIVAR-SIN VARIEDAD	S	51	24,76	1,01	1,06	1,01		1,06			1,01	1,01
1700000006031684	41-065-058-00013-002	101000 OLIVAR-SIN VARIEDAD	S	51	34,87	2,68	2,68	2,68		2,68			2,68	2,68
1700000006031685	41-065-058-00032-018	101000 OLIVAR-SIN VARIEDAD	S	51	31,09	11,05	11,06	11,05		11,16			11,05	11,05
1700000006031686	41-065-058-00009-002	101000 OLIVAR-SIN VARIEDAD	S	51	20,87	0,22	0,22	0,22		0,22			0,22	0,22

**RESUMEN DE PAGOS**

	<u>IMPORTE ( Euros )</u>			
	<u>PROPUESTO</u>	<u>FEADER (Eje 2)</u>	<u>MAGRAMA</u>	<u>CAGPDS</u>
Propuesto a pagar	2.110,45	1.582,84	226,87	300,74

**APLICACIÓN DE REDUCCIONES Y SANCIONES**

<u>Importe Calculado</u>	<u>Importe prerreduc.</u>	<u>Admisibilidad y compromisos</u>	<u>Presentación tardía</u>	<u>Omisión declaración</u>	<u>Condicionabilidad</u>	<u>IMPORTE ( Euros )</u>				
						<u>PROPUESTO</u>	<u>FEADER (Eje 2)</u>	<u>MAGRAMA</u>	<u>CAGPDS</u>	
2.110,45	2.110,45	0,00	0,00	0,00	0,00	2.110,45	1.582,84	226,87	300,74	
						<b>TOTAL</b>	2.110,45	1.582,84	226,87	300,74





**APELLIDOS Y NOMBRE / RAZÓN SOCIAL**

HNOS GARCIA DE CASTRO C. DE B.

**NIF**

\*\*\*9295\*

**EXPEDIENTE**

1013509

**ANUALIDAD DE PAGO**

4ª

**IMPORTES POR ANUALIDAD**

	2015	2016	2017	2018	2019
IMPORTE MÁXIMO SUBVENCIONABLE	1.494,09 €	1.494,09 €	3.280,38 €	3.280,38 €	3.276,96 €
IMPORTE MEDIO DE TRANSFERENCIA (€/ha)	114,14 €	114,14 €	114,14 €	114,14 €	114,14 €

**RESUMEN DE UNIDADES**

Cód	GRUPO DE PAGO	Sup. Dec. Admisible (ha)	Sup. Comprometida (ha)	Sup. ajustada compromiso (1) (ha)	% sobredec.	Sup. Propuesta (ha)	Importe Declarado	Importe Topado	Importe Propuesto	Importe tras sobredec.
51	AGRICULTURA MONTAÑA OLIVAR	28,73		28,71	0,00	28,71	3.276,96	3.276,96	3.276,96	3.276,96
	<b>TOTAL</b>	28,73	28,74	28,71		28,71	3.276,96	3.276,96	3.276,96	3.276,96

**RECINTOS PROPUESTOS**

REE.	REFERENCIA SIGPAC	CULTIVO	DESCRIPCIÓN CULTIVO	S/R	G. PAGO	PEND. MEDIA (%)	SUP. DEC. ADMISIBLE (ha)	SUP. COMPROM. (ha)	SUP. AJUSTADA COMPROM. (1) (ha)	SUP. CONY. SIGPAC (ha)	SUP. CERTIF. (ha)	SUP. CAMPO (ha)	SUP. CAMPO DETER. CULT. DECLARADO (ha)	SUP. DEC. REDUCIDA (ha)	SUP. PROPUESTA (ha)
4089285	41-068-041-00011-001	101000	OLIVAR-SIN VARIEDAD	S	51	22,33	5,37	5,35	5,35	5,35	5,37			5,35	5,35
1700000006660153	41-068-037-00014-001	101000	OLIVAR-SIN VARIEDAD	S	51	24,87	4,99	4,99	4,99		5,01			4,99	4,99
1700000006660173	41-068-041-00019-001	101000	OLIVAR-SIN VARIEDAD	S	51	27,43	2,83	2,86	2,83	2,83	2,83			2,83	2,83
1700000006660178	41-068-041-00054-002	101000	OLIVAR-SIN VARIEDAD	S	51	27,63	4,88	4,88	4,88		4,88			4,88	4,88
1700000006660181	41-068-037-00004-001	101000	OLIVAR-SIN VARIEDAD	S	51	20,65	10,66	10,66	10,66		10,69			10,66	10,66

**RESUMEN DE PAGOS**

	IMPORTE ( Euros )			
	PROPUESTO	FEADER (Eje 2)	MAGRAMA	CAGPDS
Propuesto a pagar	3.276,96	2.457,72	352,27	466,97

**APLICACIÓN DE REDUCCIONES Y SANCIONES**

Importe Calculado	Importe prereduc.	Admisibilidad y compromisos	Presentación tardía	Omisión declaración	Condicionabilidad	PROPUESTO	FEADER (Eje 2)	MAGRAMA	CAGPDS	
3.276,96	3.276,96	0,00	0,00	0,00	0,00	3.276,96	2.457,72	352,27	466,97	
						<b>TOTAL</b>	<b>3.276,96</b>	<b>2.457,72</b>	<b>352,27</b>	<b>466,97</b>



<u>APELLIDOS Y NOMBRE / RAZÓN SOCIAL</u>	<u>NIF</u>	<u>EXPEDIENTE</u>	<u>ANUALIDAD DE PAGO</u>
HORMIGO MORENO SEBASTIAN	****2022*	1215561	4ª

IMPORTE POR ANUALIDAD

	<u>2015</u>	<u>2016</u>	<u>2017</u>	<u>2018</u>	<u>2019</u>
IMPORTE MÁXIMO SUBVENCIONABLE	465,69 €	465,69 €	465,69 €	457,70 €	457,70 €
IMPORTE MEDIO DE TRANSFERENCIA (€/ha)	114,14 €	114,14 €	114,14 €	114,14 €	114,14 €

RESUMEN DE UNIDADES

<u>Cód</u>	<u>GRUPO DE PAGO</u>	<u>Sup. Dec. Admisible (ha)</u>	<u>Sup. Comprometida (ha)</u>	<u>Sup. ajustada compromiso (1) (ha)</u>	<u>% sobredec.</u>	<u>Sup. Propuesta (ha)</u>	<u>Importe Declarado</u>	<u>Importe Topado</u>	<u>Importe Propuesto</u>	<u>Importe tras sobredec.</u>
51	AGRICULTURA MONTAÑA OLIVAR	4,01		4,01	0,00	4,01	457,70	457,70	457,70	457,70
	<b>TOTAL</b>	4,01	4,01	4,01		4,01	457,70	457,70	457,70	457,70

RECINTOS PROPUESTOS

<u>REE.</u>	<u>REFERENCIA SIGPAC</u>	<u>CULTIVO</u>	<u>DESCRIPCIÓN CULTIVO</u>	<u>S/R</u>	<u>G.PAGO</u>	<u>PEND. MEDIA (%)</u>	<u>SUP. DEC. ADMISIBLE (ha)</u>	<u>SUP. COMPROM. (ha)</u>	<u>SUP. AJUSTADA COMPROM. (1) (ha)</u>	<u>SUP. CONY. SIGPAC (ha)</u>	<u>SUP. CERTIF. (ha)</u>	<u>SUP. CAMPO (ha)</u>	<u>SUP. CAMPO DETER. CULT. DECLARADO (ha)</u>	<u>SUP. DEC. REDUCIDA (ha)</u>	<u>SUP. PROPUESTA (ha)</u>
1700000006171465	41-065-058-00030-020	101000	OLIVAR-SIN VARIEDAD	S	51	20,04	0,04	0,04	0,04		0,04			0,04	0,04
1700000006171466	41-065-059-00022-043	101000	OLIVAR-SIN VARIEDAD	S	51	20,79	3,97	4,08	3,97		3,97			3,97	3,97

RESUMEN DE PAGOS

<u>IMPORTE ( Euros )</u>				
	<u>PROPUESTO</u>	<u>FEADER (Eje 2)</u>	<u>MAGRAMA</u>	<u>CAGPDS</u>
Propuesto a pagar	457,70	343,28	49,20	65,22

APLICACIÓN DE REDUCCIONES Y SANCIONES

<u>Importe Calculado</u>	<u>Importe prereduc.</u>	<u>Admisibilidad y compromisos</u>	<u>Presentación tardía</u>	<u>Omisión declaración</u>	<u>Condicionidad</u>	<u>PROPUESTO</u>	<u>IMPORTE ( Euros )</u>			
							<u>FEADER (Eje 2)</u>	<u>MAGRAMA</u>	<u>CAGPDS</u>	
457,70	457,70	0,00	0,00	0,00	0,00	457,70	343,28	49,20	65,22	
						<b>TOTAL</b>	457,70	343,28	49,20	65,22



<u>APELLIDOS Y NOMBRE / RAZÓN SOCIAL</u>	<u>NIF</u>	<u>EXPEDIENTE</u>	<u>ANUALIDAD DE PAGO</u>
HROS. DE AUREA VICTORIA DE PABLO HERRERO	****7461*	1034656	4ª

**IMPORTE POR ANUALIDAD**

	<u>2015</u>	<u>2016</u>	<u>2017</u>	<u>2018</u>	<u>2019</u>
<b>IMPORTE MÁXIMO SUBVENCIONABLE</b>	1.075,20 €	1.075,20 €	1.071,78 €	1.071,78 €	1.071,78 €
<b>IMPORTE MEDIO DE TRANSFERENCIA (€/ha)</b>	114,14 €	114,14 €	114,14 €	114,14 €	114,14 €

**RESUMEN DE UNIDADES**

<u>Cód</u>	<u>GRUPO DE PAGO</u>	<u>Sup. Dec. Admisible (ha)</u>	<u>Sup. Comprometida (ha)</u>	<u>Sup. ajustada compromiso (1) (ha)</u>	<u>% sobredec.</u>	<u>Sup. Propuesta (ha)</u>	<u>Importe Declarado</u>	<u>Importe Topado</u>	<u>Importe Propuesto</u>	<u>Importe tras sobredec.</u>
51	AGRICULTURA MONTAÑA OLIVAR	9,40		9,39	0,00	9,39	1.071,77	1.071,78	1.071,77	1.071,77
	<b>TOTAL</b>	9,40	9,39	9,39		9,39	1.071,77	1.071,78	1.071,77	1.071,77

**RECINTOS PROPUESTOS**

<u>REE.</u>	<u>REFERENCIA SIGPAC</u>	<u>CULTIVO DESCRIPCIÓN CULTIVO</u>	<u>S/R G.PAGO</u>	<u>PEND. MEDIA (%)</u>	<u>SUP. DEC. ADMISIBLE (ha)</u>	<u>SUP. COMPROM. (ha)</u>	<u>SUP. AJUSTADA COMPROM. (1) (ha)</u>	<u>SUP. CONY. SIGPAC (ha)</u>	<u>SUP. CERTIF. (ha)</u>	<u>SUP. CAMPO (ha)</u>	<u>SUP. CAMPO DETER. CULT. DECLARADO (ha)</u>	<u>SUP. DEC. REDUCIDA (ha)</u>	<u>SUP. PROPUESTA (ha)</u>
1700000002255552	41-032-001-00141-026	101000 OLIVAR-SIN VARIEDAD	S 51	20,79	9,40	9,39	9,39		9,40			9,39	9,39

**RESUMEN DE PAGOS**

<u>IMPORTE ( Euros )</u>				
	<u>PROPUESTO</u>	<u>FEADER (Eje 2)</u>	<u>MAGRAMA</u>	<u>CAGPDS</u>
Propuesto a pagar	1.071,77	803,83	115,22	152,72

**APLICACIÓN DE REDUCCIONES Y SANCIONES**

<u>Importe Calculado</u>	<u>Importe prereduc.</u>	<u>Admisibilidad y compromisos</u>	<u>Presentación tardía</u>	<u>Omisión declaración</u>	<u>Condicionabilidad</u>	<u>PROPUESTO</u>	<u>FEADER (Eje 2)</u>	<u>MAGRAMA</u>	<u>CAGPDS</u>	
1.071,77	1.071,77	0,00	0,00	0,00	0,00	1.071,77	803,83	115,22	152,72	
						<b>TOTAL</b>	<b>1.071,77</b>	<b>803,83</b>	<b>115,22</b>	<b>152,72</b>



**APELLIDOS Y NOMBRE / RAZÓN SOCIAL**

IJANA FILMS SL

**NIF**

\*\*\*\*7287\*

**EXPEDIENTE**

1209358

**ANUALIDAD DE PAGO**

4ª

**IMPORTES POR ANUALIDAD**

	2015	2016	2017	2018	2019
<b>IMPORTE MÁXIMO SUBVENCIONABLE</b>	3.634,22 €	3.634,22 €	3.588,56 €	3.588,56 €	3.588,56 €
<b>IMPORTE MEDIO DE TRANSFERENCIA (€/ha)</b>	114,14 €	114,14 €	114,14 €	114,14 €	114,14 €

**RESUMEN DE UNIDADES**

Cód	GRUPO DE PAGO	Sup. Dec. Admisible (ha)	Sup. Comprometida (ha)	Sup. ajustada compromiso (1) (ha)	% sobredec.	Sup. Propuesta (ha)	Importe Declarado	Importe Topado	Importe Propuesto	Importe tras sobredec.
51	AGRICULTURA MONTAÑA OLIVAR	31,46		31,44	0,00	31,44	3.588,56	3.588,56	3.588,56	3.588,56
	<b>TOTAL</b>	31,46	31,44	31,44		31,44	3.588,56	3.588,56	3.588,56	3.588,56

**RECINTOS PROPUESTOS**

REE.	REFERENCIA SIGPAC	CULTIVO	DESCRIPCIÓN CULTIVO	S/R	G.PAGO	PEND. MEDIA (%)	SUP. ADMISIBLE (ha)	SUP. COMPROM. (ha)	SUP. AJUSTADA COMPR.(1) (ha)	SUP. CONY. SIGPAC (ha)	SUP. CERTIF. (ha)	SUP. CAMPO (ha)	SUP. CAMPO DETER. CULT. DECLARADO (ha)	SUP. DEC. REDUCIDA (ha)	SUP. PROPUESTA (ha)
1700000005630655	41-032-009-00061-001	101000	OLIVAR-SIN VARIEDAD	S	51	20,94	0,02	0,02	0,02		0,02			0,02	0,02
1700000005630656	41-032-009-00062-001	101000	OLIVAR-SIN VARIEDAD	S	51	26,12	31,44	31,42	31,42		31,44			31,42	31,42

**RESUMEN DE PAGOS**

<b>IMPORTE ( Euros )</b>				
	PROPUESTO	FEADER (Eje 2)	MAGRAMA	CAGPDS
Propuesto a pagar	3.588,56	2.691,42	385,77	511,37

**APLICACIÓN DE REDUCCIONES Y SANCIONES**

Importe Calculado	Importe prereduc.	Admisibilidad y compromisos	Presentación tardía	Omisión declaración	Condicionalidad	PROPUESTO	FEADER (Eje 2)	MAGRAMA	CAGPDS	
3.588,56	3.588,56	0,00	0,00	0,00	0,00	3.588,56	2.691,42	385,77	511,37	
						<b>TOTAL</b>	3.588,56	2.691,42	385,77	511,37



<u>APELLIDOS Y NOMBRE / RAZÓN SOCIAL</u>	<u>NIF</u>	<u>EXPEDIENTE</u>	<u>ANUALIDAD DE PAGO</u>
ILLESCAS MUÑOZ ARACELI	****2176*	1213934	4ª

IMPORTE POR ANUALIDAD

	<u>2015</u>	<u>2016</u>	<u>2017</u>	<u>2018</u>	<u>2019</u>
IMPORTE MÁXIMO SUBVENCIONABLE	657,45 €	657,45 €	657,45 €	657,45 €	657,45 €
IMPORTE MEDIO DE TRANSFERENCIA (€/ha)	114,14 €	114,14 €	114,14 €	114,14 €	114,14 €

RESUMEN DE UNIDADES

<u>Cód</u>	<u>GRUPO DE PAGO</u>	<u>Sup. Dec. Admisible (ha)</u>	<u>Sup. Comprometida (ha)</u>	<u>Sup. ajustada compromiso (1) (ha)</u>	<u>% sobredec.</u>	<u>Sup. Propuesta (ha)</u>	<u>Importe Declarado</u>	<u>Importe Topado</u>	<u>Importe Propuesto</u>	<u>Importe tras sobredec.</u>
51	AGRICULTURA MONTAÑA OLIVAR	6,46		5,76	0,00	5,76	657,45	657,45	657,45	657,45
	<b>TOTAL</b>	6,46	5,76	5,76		5,76	657,45	657,45	657,45	657,45

RECINTOS PROPUESTOS

<u>REE.</u>	<u>REFERENCIA SIGPAC</u>	<u>CULTIVO</u>	<u>DESCRIPCIÓN CULTIVO</u>	<u>S/R</u>	<u>G. PAGO</u>	<u>PEND. MEDIA (%)</u>	<u>SUP. DEC. ADMISIBLE (ha)</u>	<u>SUP. COMPROM. (ha)</u>	<u>SUP. AJUSTADA COMPROM. (1) (ha)</u>	<u>SUP. CONY. SIGPAC (ha)</u>	<u>SUP. CERTIF. (ha)</u>	<u>SUP. CAMPO (ha)</u>	<u>SUP. CAMPO DETER. CULT. DECLARADO (ha)</u>	<u>SUP. DEC. REDUCIDA (ha)</u>	<u>SUP. PROPUESTA (ha)</u>
-63356	41-033-029-00013-012	101000	OLIVAR-SIN VARIEDAD	S	51	23,94	0,47	7,04	0,47	0,53	0,47			0,47	0,47
-63355	41-033-029-00013-011	101000	OLIVAR-SIN VARIEDAD	S	51	27,08	0,37	7,04	0,37	0,38	0,37			0,37	0,37
4202182	41-033-029-00013-009	101000	OLIVAR-SIN VARIEDAD	S	51	32,96	5,43	7,04	5,43	6,11	5,43			5,43	5,43
1700000005854146	41-033-029-00013-003	101000	OLIVAR-SIN VARIEDAD	S	51	36,23	0,19	0,18	0,18		0,19			0,18	0,18

RESUMEN DE PAGOS

<u>IMPORTE ( Euros )</u>				
	<u>PROPUESTO</u>	<u>FEADER (Eje 2)</u>	<u>MAGRAMA</u>	<u>CAGPDS</u>
Propuesto a pagar	657,45	493,09	70,68	93,68

APLICACIÓN DE REDUCCIONES Y SANCIONES

<u>Importe Calculado</u>	<u>Importe prereduc.</u>	<u>Admisibilidad y compromisos</u>	<u>Presentación tardía</u>	<u>Omisión declaración</u>	<u>Condicionabilidad</u>	<u>PROPUESTO</u>	<u>FEADER (Eje 2)</u>	<u>MAGRAMA</u>	<u>CAGPDS</u>
657,45	657,45	0,00	0,00	0,00	0,00	657,45	493,09	70,68	93,68
<b>TOTAL</b>						657,45	493,09	70,68	93,68



<u>APELLIDOS Y NOMBRE / RAZÓN SOCIAL</u>	<u>NIF</u>	<u>EXPEDIENTE</u>	<u>ANUALIDAD DE PAGO</u>
INVERSIONES TRASIERRA S.A.	****5245*	1226077	4ª

**IMPORTE POR ANUALIDAD**

	<u>2015</u>	<u>2016</u>	<u>2017</u>	<u>2018</u>	<u>2019</u>
<b>IMPORTE MÁXIMO SUBVENCIONABLE</b>	3.585,14 €	3.585,14 €	3.539,48 €	3.539,48 €	3.539,48 €
<b>IMPORTE MEDIO DE TRANSFERENCIA (€/ha)</b>	114,14 €	114,14 €	114,14 €	114,14 €	114,14 €

**RESUMEN DE UNIDADES**

<u>Cód</u>	<u>GRUPO DE PAGO</u>	<u>Sup. Dec. Admisible (ha)</u>	<u>Sup. Comprometida (ha)</u>	<u>Sup. ajustada compromiso (1) (ha)</u>	<u>% sobredec.</u>	<u>Sup. Propuesta (ha)</u>	<u>Importe Declarado</u>	<u>Importe Topado</u>	<u>Importe Propuesto</u>	<u>Importe tras sobredec.</u>
51	AGRICULTURA MONTAÑA OLIVAR	31,01		31,01	0,00	31,01	3.539,48	3.539,48	3.539,48	3.539,48
<b>TOTAL</b>		31,01	31,01	31,01		31,01	3.539,48	3.539,48	3.539,48	3.539,48

**RECINTOS PROPUESTOS**

<u>REE.</u>	<u>REFERENCIA SIGPAC</u>	<u>CULTIVO</u>	<u>DESCRIPCIÓN CULTIVO</u>	<u>S/R</u>	<u>G.PAGO</u>	<u>PEND. MEDIA (%)</u>	<u>SUP. DEC. ADMISIBLE (ha)</u>	<u>SUP. COMPROM. (ha)</u>	<u>SUP. AJUSTADA COMPROM. (1) (ha)</u>	<u>SUP. CONY. SIGPAC (ha)</u>	<u>SUP. CERTIF. (ha)</u>	<u>SUP. CAMPO (ha)</u>	<u>SUP. CAMPO DETER. CULT. DECLARADO (ha)</u>	<u>SUP. DEC. REDUCIDA (ha)</u>	<u>SUP. PROPUESTA (ha)</u>
1700000006553124	41-032-009-00209-007	101000	OLIVAR-SIN VARIEDAD	S	51	33,09	11,26	31,41	11,26		11,26			11,26	11,26
1700000006553125	41-032-009-00209-007	101000	OLIVAR-SIN VARIEDAD	S	51	33,09	19,75	31,41	19,75		19,75			19,75	19,75

**RESUMEN DE PAGOS**

<u>IMPORTE ( Euros )</u>				
	<u>PROPUESTO</u>	<u>FEADER (Eje 2)</u>	<u>MAGRAMA</u>	<u>CAGPDS</u>
Propuesto a pagar	3.539,48	2.654,61	380,49	504,38

**APLICACIÓN DE REDUCCIONES Y SANCIONES**

<u>Importe Calculado</u>	<u>Importe prereduc.</u>	<u>Admisibilidad y compromisos</u>	<u>Presentación tardía</u>	<u>Omisión declaración</u>	<u>Condicionalidad</u>	<u>PROPUESTO</u>	<u>IMPORTE ( Euros )</u>		
							<u>FEADER (Eje 2)</u>	<u>MAGRAMA</u>	<u>CAGPDS</u>
3.539,48	3.539,48	0,00	0,00	0,00	0,00	3.539,48	2.654,61	380,49	504,38
<b>TOTAL</b>						3.539,48	2.654,61	380,49	504,38



**APELLIDOS Y NOMBRE / RAZÓN SOCIAL**  
JERONIMAS-MONASTERIO NTRA. SEÑORA DE LOS

**NIF** \*\*\*\*0072\*  
**EXPEDIENTE** 1237209

**ANUALIDAD DE PAGO**  
4ª

**IMPORTE POR ANUALIDAD**

	2015	2016	2017	2018	2019
IMPORTE MÁXIMO SUBVENCIONABLE	1.037,53 €	1.037,53 €	972,47 €	972,47 €	972,47 €
IMPORTE MEDIO DE TRANSFERENCIA (€/ha)	114,14 €	114,14 €	114,14 €	114,14 €	114,14 €

**RESUMEN DE UNIDADES**

Cód	GRUPO DE PAGO	Sup. Dec. Admisible (ha)	Sup. Comprometida (ha)	Sup. ajustada compromiso (1) (ha)	% sobredec.	Sup. Propuesta (ha)	Importe Declarado	Importe Topado	Importe Propuesto	Importe tras sobredec.
51	AGRICULTURA MONTAÑA OLIVAR	8,59		8,52	0,00	8,52	972,47	972,47	972,47	972,47
	<b>TOTAL</b>	8,59	8,52	8,52		8,52	972,47	972,47	972,47	972,47

**RECINTOS PROPUESTOS**

REF.	REFERENCIA SIGPAC	CULTIVO	DESCRIPCIÓN CULTIVO	S/R	G. PAGO	PEND. MEDIA (%)	SUP. DEC. ADMISIBLE (ha)	SUP. COMPROM. (ha)	SUP. AJUSTADA COMPROM. (1) (ha)	SUP. CONY. SIGPAC (ha)	SUP. CERTIF. (ha)	SUP. CAMPO (ha)	SUP. CAMPO DETER. CULT. DECLARADO (ha)	SUP. DEC. REDUCIDA (ha)	SUP. PROPUESTA (ha)
1700000005991497	41-033-035-00059-019	101000	OLIVAR-SIN VARIEDAD	S	51	28,51	0,67	0,66	0,66		0,67			0,66	0,66
1700000005991501	41-033-035-00059-015	101000	OLIVAR-SIN VARIEDAD	S	51	26,33	4,24	4,23	4,23		2,12			4,23	4,23
1700000005991503	41-033-035-00059-021	101000	OLIVAR-SIN VARIEDAD	S	51	22,03	0,03	0,03	0,03		0,03			0,03	0,03
1700000005991504	41-033-035-00059-022	101000	OLIVAR-SIN VARIEDAD	S	51	21,23	0,94	0,94	0,94		0,94			0,94	0,94
1700000005991505	41-033-035-00059-027	101000	OLIVAR-SIN VARIEDAD	S	51	28,62	0,70	0,68	0,68		0,70			0,68	0,68
1700000005991506	41-033-035-00059-025	101000	OLIVAR-SIN VARIEDAD	S	51	26,48	1,81	1,81	1,81		1,81			1,81	1,81
1700000005991507	41-033-035-00059-018	101000	OLIVAR-SIN VARIEDAD	S	51	22,04	0,20	0,20	0,20		0,20			0,20	0,20

**RESUMEN DE PAGOS**

IMPORTE ( Euros )			
FEADER			
PROPUESTO	(Eje 2)	MAGRAMA	CAGPDS
Propuesto	0,00	0,00	0,00

**APLICACIÓN DE REDUCCIONES Y SANCIONES**

Importe Calculado	Importe prereduc.	Admisibilidad y compromisos	Presentación tardía	Omisión declaración	Condicionabilidad	PROPUESTO	FEADER (Eje 2)	MAGRAMA	CAGPDS
972,47	972,47	100,00	0,00	0,00	0,00	0,00	0,00	0,00	0,00
<b>TOTAL</b>						0,00	0,00	0,00	0,00

**DETALLE DE REDUCCIONES Y SANCIONES POR INCUMPLIMIENTOS DE ADMISIBILIDAD Y COMPROMISOS**

Tipo	Compromiso	Sup. Calculada	Sup. Incumpli.	Factor Alcance (2)	Coef. Línea Base	Coef. Acumulación	Coef. Reiteración	Importe Ayuda	Factor Sanción	Importe Sanción	Aplicado
B1	Las parcelas agrícolas declaradas con cultivos elegibles para esta operación en la solicitud de pago deberán estar certificadas bajo el método de producción ecológica.	8,52	2,08	1,00	1,00	1,00	1,00	972,47 €	1,00	972,47 €	SI

**INCIDENCIAS****INCIDENCIA DESCRIPCIÓN**

80404 Recinto declarado que no cumple en su totalidad con las normas de producción ecológica.

Ref:1700000005991501 Recinto:41-033-035-00059-015 Cultivo:101000 OLIVAR-SIN VARIEDAD Secano Superficie Certificada (Ha): 2,12



**APELLIDOS Y NOMBRE / RAZÓN SOCIAL**

JIMENEZ ALVAREZ MARGARITA

**NIF**

\*\*\*\*9508\*

**EXPEDIENTE**

1154120

**ANUALIDAD DE PAGO**

4ª

**IMPORTES POR ANUALIDAD**

	2015	2016	2017	2018	2019
IMPORTE MÁXIMO SUBVENCIONABLE	1.343,43 €	1.343,43 €	1.343,43 €	1.343,43 €	1.343,43 €
IMPORTE MEDIO DE TRANSFERENCIA (€/ha)	114,14 €	114,14 €	114,14 €	114,14 €	114,14 €

**RESUMEN DE UNIDADES**

Cód	GRUPO DE PAGO	Sup. Dec. Admisible (ha)	Sup. Comprometida (ha)	Sup. ajustada compromiso (1) (ha)	% sobredec.	Sup. Propuesta (ha)	Importe Declarado	Importe Topado	Importe Propuesto	Importe tras sobredec.
51	AGRICULTURA MONTAÑA OLIVAR	11,77		11,77	0,00	11,77	1.343,43	1.343,43	1.343,43	1.343,43
	<b>TOTAL</b>	11,77	11,77	11,77		11,77	1.343,43	1.343,43	1.343,43	1.343,43

**RECINTOS PROPUESTOS**

REE.	REFERENCIA SIGPAC	CULTIVO	DESCRIPCIÓN CULTIVO	S/R	G.PAGO	PEND. MEDIA (%)	SUP. DEC. ADMISIBLE (ha)	SUP. COMPROM. (ha)	SUP. AJUSTADA COMPROM. (1) (ha)	SUP. CONY. SIGPAC (ha)	SUP. CERTIF. (ha)	SUP. CAMPO (ha)	SUP. CAMPO DETER. CULT. DECLARADO (ha)	SUP. DEC. REDUCIDA (ha)	SUP. PROPUESTA (ha)
1700000005991485	41-033-034-00080-006	101000	OLIVAR-SIN VARIEDAD	S	51	24,35	11,62	11,62	11,62		11,62	11,62	11,62	11,62	11,62
1700000005991486	41-033-034-00106-009	101000	OLIVAR-SIN VARIEDAD	S	51	31,58	0,15	0,15	0,15		0,15	0,15	0,15	0,15	0,15

**RESUMEN DE PAGOS**

<b>IMPORTE ( Euros )</b>				
	PROPUESTO	FEADER (Eje 2)	MAGRAMA	CAGPDS
Propuesto a pagar	1.343,43	1.007,57	144,42	191,44

**APLICACIÓN DE REDUCCIONES Y SANCIONES**

Importe Calculado	Importe prereduc.	Admisibilidad y compromisos	Presentación tardía	Omisión declaración	Condicionalidad	PROPUESTO	<b>IMPORTE ( Euros )</b>			
							FEADER (Eje 2)	MAGRAMA	CAGPDS	
1.343,43	1.343,43	0,00	0,00	0,00	0,00	1.343,43	1.007,57	144,42	191,44	
						<b>TOTAL</b>	1.343,43	1.007,57	144,42	191,44





<u>APELLIDOS Y NOMBRE / RAZÓN SOCIAL</u>	<u>NIF</u>	<u>EXPEDIENTE</u>	<u>ANUALIDAD DE PAGO</u>
JIMENEZ CAMPOS INES	****6671*	1171208	4ª

**IMPORTE POR ANUALIDAD**

	<u>2015</u>	<u>2016</u>	<u>2017</u>	<u>2018</u>	<u>2019</u>
IMPORTE MÁXIMO SUBVENCIONABLE	2.423,19 €	2.423,19 €	2.423,19 €	2.415,20 €	2.411,78 €
IMPORTE MEDIO DE TRANSFERENCIA (€/ha)	114,14 €	114,14 €	114,14 €	114,14 €	114,14 €

**RESUMEN DE UNIDADES**

<u>Cód</u>	<u>GRUPO DE PAGO</u>	<u>Sup. Dec. Admisible (ha)</u>	<u>Sup. Comprometida (ha)</u>	<u>Sup. ajustada compromiso (1) (ha)</u>	<u>% sobredec.</u>	<u>Sup. Propuesta (ha)</u>	<u>Importe Declarado</u>	<u>Importe Topado</u>	<u>Importe Propuesto</u>	<u>Importe tras sobredec.</u>
51	AGRICULTURA MONTAÑA OLIVAR	21,13		21,13	0,00	21,13	2.411,78	2.411,78	2.411,78	2.411,78
	<b>TOTAL</b>	21,13	21,16	21,13		21,13	2.411,78	2.411,78	2.411,78	2.411,78

**RECINTOS PROPUESTOS**

<u>REE.</u>	<u>REFERENCIA SIGPAC</u>	<u>CULTIVO</u>	<u>DESCRIPCIÓN CULTIVO</u>	<u>S/R</u>	<u>G.PAGO</u>	<u>PEND. MEDIA (%)</u>	<u>SUP. DEC. ADMISIBLE (ha)</u>	<u>SUP. COMPROM. (ha)</u>	<u>SUP. AJUSTADA COMPROM. (1) (ha)</u>	<u>SUP. CONY. SIGPAC (ha)</u>	<u>SUP. CERTIE. (ha)</u>	<u>SUP. CAMPO (ha)</u>	<u>SUP. CAMPO DETER. CULT. (ha)</u>	<u>SUP. DEC. REDUCIDA (ha)</u>	<u>SUP. PROPUESTA (ha)</u>
1700000005640687	11-029-027-00034-002	101000	OLIVAR-SIN VARIEDAD	S	51	25,99	11,39	11,44	11,39	11,44	11,42			11,39	11,39
1700000005640692	41-035-007-00045-003	101000	OLIVAR-SIN VARIEDAD	S	51	24,39	1,33	1,33	1,33		1,34			1,33	1,33
1700000005640694	41-035-007-00050-001	101000	OLIVAR-SIN VARIEDAD	S	51	34,25	3,98	3,98	3,98		3,98			3,98	3,98
1700000005640695	41-035-007-00159-004	101000	OLIVAR-SIN VARIEDAD	S	51	48,59	2,72	2,72	2,72		2,72			2,72	2,72
1700000005640696	41-035-007-00223-011	101000	OLIVAR-SIN VARIEDAD	S	51	58,26	0,73	0,73	0,73		0,73			0,73	0,73
1700000005640697	41-035-007-00047-001	101000	OLIVAR-SIN VARIEDAD	S	51	29,58	0,98	1,00	0,98		1,00			0,98	0,98

**RESUMEN DE PAGOS**

	<u>IMPORTE ( Euros )</u>			
	<u>PROPUESTO</u>	<u>FEADER (Eje 2)</u>	<u>MAGRAMA</u>	<u>CAGPDS</u>
Propuesto a pagar	2.411,78	1.808,84	259,27	343,67

**APLICACIÓN DE REDUCCIONES Y SANCIONES**

<u>Importe Calculado</u>	<u>Importe prereduc.</u>	<u>Admisibilidad y compromisos</u>	<u>Presentación tardía</u>	<u>Omisión declaración</u>	<u>Condicionidad</u>	<u>PROPUESTO</u>	<u>IMPORTE ( Euros )</u>			
							<u>FEADER (Eje 2)</u>	<u>MAGRAMA</u>	<u>CAGPDS</u>	
2.411,78	2.411,78	0,00	0,00	0,00	0,00	2.411,78	1.808,84	259,27	343,67	
						<b>TOTAL</b>	2.411,78	1.808,84	259,27	343,67



(1) Superficie declarada admisible ajustada con la superficie comprometida.  
 (2) Factor de penalización valorando el alcance para el tipo de compromiso.

<u>APELLIDOS Y NOMBRE / RAZÓN SOCIAL</u>	<u>NIF</u>	<u>EXPEDIENTE</u>	<u>ANUALIDAD DE PAGO</u>
JIMENEZ LUNA PEDRO	****4730*	1191663	4ª

**IMPORTE POR ANUALIDAD**

	<u>2015</u>	<u>2016</u>	<u>2017</u>	<u>2018</u>	<u>2019</u>
<b>IMPORTE MÁXIMO SUBVENCIONABLE</b>	1.542,03 €	1.542,03 €	1.542,03 €	1.542,03 €	1.542,03 €
<b>IMPORTE MEDIO DE TRANSFERENCIA (€/ha)</b>	114,14 €	114,14 €	114,14 €	114,14 €	114,14 €

**RESUMEN DE UNIDADES**

<u>Cód</u>	<u>GRUPO DE PAGO</u>	<u>Sup. Dec. Admisible (ha)</u>	<u>Sup. Comprometida (ha)</u>	<u>Sup. ajustada compromiso (1) (ha)</u>	<u>% sobredec.</u>	<u>Sup. Propuesta (ha)</u>	<u>Importe Declarado</u>	<u>Importe Topado</u>	<u>Importe Propuesto</u>	<u>Importe tras sobredec.</u>
51	AGRICULTURA MONTAÑA OLIVAR	13,51		13,51	0,00	13,51	1.542,03	1.542,03	1.542,03	1.542,03
	<b>TOTAL</b>	13,51	13,51	13,51		13,51	1.542,03	1.542,03	1.542,03	1.542,03

**RECINTOS PROPUESTOS**

<u>REE.</u>	<u>REFERENCIA SIGPAC</u>	<u>CULTIVO</u>	<u>DESCRIPCIÓN CULTIVO</u>	<u>S/R</u>	<u>G. PAGO</u>	<u>PEND. MEDIA (%)</u>	<u>SUP. DEC. ADMISIBLE (ha)</u>	<u>SUP. COMPROM. (ha)</u>	<u>SUP. AJUSTADA COMPROM. (1) (ha)</u>	<u>SUP. CONY. SIGPAC (ha)</u>	<u>SUP. CERTIF. (ha)</u>	<u>SUP. CAMPO (ha)</u>	<u>SUP. CAMPO DETER. CULT. DECLARADO (ha)</u>	<u>SUP. DEC. REDUCIDA (ha)</u>	<u>SUP. PROPUESTA (ha)</u>
1700000006163094	41-035-007-00017-003	101000	OLIVAR-SIN VARIEDAD	S	51	33,40	8,22	8,22	8,22		8,22			8,22	8,22
1700000006163110	11-029-001-00031-004	101000	OLIVAR-SIN VARIEDAD	S	51	26,96	5,29	5,29	5,29		5,29			5,29	5,29

**RESUMEN DE PAGOS**

<u>IMPORTE ( Euros )</u>				
	<u>PROPUESTO</u>	<u>FEADER (Eje 2)</u>	<u>MAGRAMA</u>	<u>CAGPDS</u>
Propuesto a pagar	1.542,03	1.156,52	165,77	219,74

**APLICACIÓN DE REDUCCIONES Y SANCIONES**

<u>Importe Calculado</u>	<u>Importe prereduc.</u>	<u>Admisibilidad y compromisos</u>	<u>Presentación tardía</u>	<u>Omisión declaración</u>	<u>Condicionalidad</u>	<u>PROPUESTO</u>	<u>IMPORTE ( Euros )</u>			
							<u>FEADER (Eje 2)</u>	<u>MAGRAMA</u>	<u>CAGPDS</u>	
1.542,03	1.542,03	0,00	0,00	0,00	0,00	1.542,03	1.156,52	165,77	219,74	
						<b>TOTAL</b>	1.542,03	1.156,52	165,77	219,74



<u>APELLIDOS Y NOMBRE / RAZÓN SOCIAL</u>	<u>NIF</u>	<u>EXPEDIENTE</u>	<u>ANUALIDAD DE PAGO</u>
JIMENEZ PERALES JUAN MIGUEL	****3213*	1135892	4ª

**IMPORTE POR ANUALIDAD**

	<u>2015</u>	<u>2016</u>	<u>2017</u>	<u>2018</u>	<u>2019</u>
IMPORTE MÁXIMO SUBVENCIONABLE	504,50 €	504,50 €	499,93 €	499,93 €	495,36 €
IMPORTE MEDIO DE TRANSFERENCIA (€/ha)	114,14 €	114,14 €	114,14 €	114,14 €	114,14 €

**RESUMEN DE UNIDADES**

<u>Cód</u>	<u>GRUPO DE PAGO</u>	<u>Sup. Dec. Admisible (ha)</u>	<u>Sup. Comprometida (ha)</u>	<u>Sup. ajustada compromiso (1) (ha)</u>	<u>% sobredec.</u>	<u>Sup. Propuesta (ha)</u>	<u>Importe Declarado</u>	<u>Importe Topado</u>	<u>Importe Propuesto</u>	<u>Importe tras sobredec.</u>
51	AGRICULTURA MONTAÑA OLIVAR	4,34		4,34	0,00	4,34	495,37	495,36	495,36	495,36
	<b>TOTAL</b>	4,34	4,38	4,34		4,34	495,37	495,36	495,36	495,36

**RECINTOS PROPUESTOS**

<u>REE.</u>	<u>REFERENCIA SIGPAC</u>	<u>CULTIVO</u>	<u>DESCRIPCIÓN CULTIVO</u>	<u>S/R</u>	<u>G.PAGO</u>	<u>PEND. MEDIA (%)</u>	<u>SUP. DEC. ADMISIBLE (ha)</u>	<u>SUP. COMPROM. (ha)</u>	<u>SUP. AJUSTADA COMPROM. (1) (ha)</u>	<u>SUP. CONY. SIGPAC (ha)</u>	<u>SUP. CERTIF. (ha)</u>	<u>SUP. CAMPO (ha)</u>	<u>SUP. CAMPO DETER. CULT. DECLARADO (ha)</u>	<u>SUP. DEC. REDUCIDA (ha)</u>	<u>SUP. PROPUESTA (ha)</u>
1700000005991470	41-033-034-00012-003	101000	OLIVAR-SIN VARIEDAD	S	51	32,21	4,15	4,21	4,15	4,15	4,15			4,15	4,15
1700000005991471	41-033-034-00191-003	101000	OLIVAR-SIN VARIEDAD	S	51	31,07	0,16	3,50	0,16		0,16			0,16	0,16
1700000005991472	41-033-034-00192-005	101000	OLIVAR-SIN VARIEDAD	S	51	26,58	0,01	0,04	0,01		0,01			0,01	0,01
1700000005991473	41-033-034-00192-006	101000	OLIVAR-SIN VARIEDAD	S	51	46,94	0,01	0,02	0,01		0,01			0,01	0,01
1700000005991474	41-033-034-00192-007	101000	OLIVAR-SIN VARIEDAD	S	51	35,26	0,01	0,07	0,01		0,01			0,01	0,01

**RESUMEN DE PAGOS**

	<u>IMPORTE ( Euros )</u>			
	<u>PROPUESTO</u>	<u>FEADER (Eje 2)</u>	<u>MAGRAMA</u>	<u>CAGPDS</u>
Propuesto a pagar	495,36	371,52	53,25	70,59

**APLICACIÓN DE REDUCCIONES Y SANCIONES**

<u>Importe Calculado</u>	<u>Importe prereduc.</u>	<u>Admisibilidad y compromisos</u>	<u>Presentación tardía</u>	<u>Omisión declaración</u>	<u>Condicionabilidad</u>	<u>PROPUESTO</u>	<u>FEADER (Eje 2)</u>	<u>MAGRAMA</u>	<u>CAGPDS</u>	
495,36	495,36	0,00	0,00	0,00	0,00	495,36	371,52	53,25	70,59	
						<b>TOTAL</b>	495,36	371,52	53,25	70,59



(1) Superficie declarada admisible ajustada con la superficie comprometida.  
 (2) Factor de penalización valorando el alcance para el tipo de compromiso.

**APELLIDOS Y NOMBRE / RAZÓN SOCIAL**

KINLO S.L.

**NIF**

\*\*\*0223\*

**EXPEDIENTE**

1130181

**ANUALIDAD DE PAGO**

4ª

**IMPORTE POR ANUALIDAD**

	2015	2016	2017	2018	2019
IMPORTE MÁXIMO SUBVENCIONABLE	1.873,04 €	1.873,04 €	1.873,04 €	1.873,04 €	1.873,04 €
IMPORTE MEDIO DE TRANSFERENCIA (€/ha)	114,14 €	114,14 €	114,14 €	114,14 €	114,14 €

**RESUMEN DE UNIDADES**

Cód	GRUPO DE PAGO	Sup. Dec. Admisible (ha)	Sup. Comprometida (ha)	Sup. ajustada compromiso (1) (ha)	% sobredec.	Sup. Propuesta (ha)	Importe Declarado	Importe Topado	Importe Propuesto	Importe tras sobredec.
51	AGRICULTURA MONTAÑA OLIVAR	16,41		16,41	0,00	16,41	1.873,04	1.873,04	1.873,04	1.873,04
	<b>TOTAL</b>	16,41	16,41	16,41		16,41	1.873,04	1.873,04	1.873,04	1.873,04

**RECINTOS PROPUESTOS**

REF.	REFERENCIA SIGPAC	CULTIVO	DESCRIPCIÓN CULTIVO	S/R	G.PAGO	PEND. MEDIA (%)	SUP. DEC. ADMISIBLE (ha)	SUP. COMPROM. (ha)	SUP. AJUSTADA COMPROM. (1) (ha)	SUP. CONY. SIGPAC (ha)	SUP. CERTIF. (ha)	SUP. CAMPO (ha)	SUP. CAMPO DETER. CULT. DECLARADO (ha)	SUP. DEC. REDUCIDA (ha)	SUP. PROPUESTA (ha)
1700000007247635	41-087-001-00016-039	101000	OLIVAR-SIN VARIEDAD	S	51	20,76	0,02	0,02	0,02		0,02			0,02	0,02
1700000007247636	41-087-001-00016-038	101000	OLIVAR-SIN VARIEDAD	S	51	21,24	0,04	0,04	0,04		0,04			0,04	0,04
1700000007247641	41-045-001-00028-003	101000	OLIVAR-SIN VARIEDAD	S	51	24,61	1,05	1,05	1,05		1,05			1,05	1,05
1700000007247643	41-087-001-00016-017	101000	OLIVAR-SIN VARIEDAD	S	51	28,44	7,91	7,91	7,91		7,91			7,91	7,91
1700000007247649	41-045-001-00007-023	101000	OLIVAR-SIN VARIEDAD	S	51	24,56	0,38	0,38	0,38		0,38			0,38	0,38
1700000007247654	41-087-001-00016-012	101000	OLIVAR-SIN VARIEDAD	S	51	21,69	0,06	0,06	0,06		0,06			0,06	0,06
1700000007247655	41-045-001-00007-024	101000	OLIVAR-SIN VARIEDAD	S	51	22,22	1,18	1,18	1,18		1,18			1,18	1,18
1700000007247656	41-087-001-00016-016	101000	OLIVAR-SIN VARIEDAD	S	51	20,26	5,75	5,75	5,75		5,75			5,75	5,75
1700000007247666	41-087-001-00003-020	101000	OLIVAR-SIN VARIEDAD	S	51	25,96	0,02	0,02	0,02		0,02			0,02	0,02

**RESUMEN DE PAGOS**

	IMPORTE ( Euros )			
	PROPUESTO	FEADER (Eje 2)	MAGRAMA	CAGPDS
Propuesto a pagar	1.873,04	1.404,78	201,35	266,91

**APLICACIÓN DE REDUCCIONES Y SANCIONES**

Importe Calculado	Importe prereduc.	Admisibilidad y compromisos	Presentación tardía	Omisión declaración	Condicionabilidad	IMPORTE ( Euros )				
						PROPUESTO	FEADER (Eje 2)	MAGRAMA	CAGPDS	
1.873,04	1.873,04	0,00	0,00	0,00	0,00	1.873,04	1.404,78	201,35	266,91	
						<b>TOTAL</b>	<b>1.873,04</b>	<b>1.404,78</b>	<b>201,35</b>	<b>266,91</b>



<u>APELLIDOS Y NOMBRE / RAZÓN SOCIAL</u>	<u>NIF</u>	<u>EXPEDIENTE</u>	<u>ANUALIDAD DE PAGO</u>
LA CARIDAD S.C.	****5932*	1220015	4ª

**IMPORTE POR ANUALIDAD**

	<u>2015</u>	<u>2016</u>	<u>2017</u>	<u>2018</u>	<u>2019</u>
<b>IMPORTE MÁXIMO SUBVENCIONABLE</b>	6.471,74 €	6.471,74 €	6.167,38 €	6.167,38 €	6.167,38 €
<b>IMPORTE MEDIO DE TRANSFERENCIA (€/ha)</b>	95,41 €	95,41 €	95,41 €	95,41 €	95,41 €

**RESUMEN DE UNIDADES**

<u>Cód</u>	<u>GRUPO DE PAGO</u>	<u>Sup. Dec. Admisible (ha)</u>	<u>Sup. Comprometida (ha)</u>	<u>Sup. ajustada compromiso (1) (ha)</u>	<u>% sobredec.</u>	<u>Sup. Propuesta (ha)</u>	<u>Importe Declarado</u>	<u>Importe Topado</u>	<u>Importe Propuesto</u>	<u>Importe tras sobredec.</u>
51	AGRICULTURA MONTAÑA OLIVAR	65,17		64,64	0,00	64,64	6.252,59	6.167,38	6.167,38	6.167,38
	<b>TOTAL</b>	65,17	64,64	64,64		64,64	6.252,59	6.167,38	6.167,38	6.167,38

**RECINTOS PROPUESTOS**

<u>REE.</u>	<u>REFERENCIA SIGPAC</u>	<u>CULTIVO</u>	<u>DESCRIPCIÓN CULTIVO</u>	<u>S/R</u>	<u>G.PAGO</u>	<u>PEND. MEDIA (%)</u>	<u>SUP. DEC. ADMISIBLE (ha)</u>	<u>SUP. COMPROM. (ha)</u>	<u>SUP. AJUSTADA COMPROM. (1) (ha)</u>	<u>SUP. CONY. SIGPAC (ha)</u>	<u>SUP. CERTIF. (ha)</u>	<u>SUP. CAMPO (ha)</u>	<u>SUP. CAMPO DETER. CULT. DECLARADO (ha)</u>	<u>SUP. DEC. REDUCIDA (ha)</u>	<u>SUP. PROPUESTA (ha)</u>
1700000005999692	41-033-035-00106-042	101000	OLIVAR-SIN VARIEDAD	S	51	22,80	25,07	25,07	25,07		25,07			25,07	25,07
1700000005999695	41-033-035-00106-004	101000	OLIVAR-SIN VARIEDAD	S	51	22,18	40,10	39,57	39,57		40,14			39,57	39,57

**RESUMEN DE PAGOS**

<u>IMPORTE ( Euros )</u>				
	<u>PROPUESTO</u>	<u>FEADER (Eje 2)</u>	<u>MAGRAMA</u>	<u>CAGPDS</u>
Propuesto a pagar	6.167,38	4.625,54	662,99	878,85

**APLICACIÓN DE REDUCCIONES Y SANCIONES**

<u>Importe Calculado</u>	<u>Importe prereduc.</u>	<u>Admisibilidad y compromisos</u>	<u>Presentación tardía</u>	<u>Omisión declaración</u>	<u>Condicionalidad</u>	<u>PROPUESTO</u>	<u>IMPORTE ( Euros )</u>			
							<u>FEADER (Eje 2)</u>	<u>MAGRAMA</u>	<u>CAGPDS</u>	
6.167,38	6.167,38	0,00	0,00	0,00	0,00	6.167,38	4.625,54	662,99	878,85	
						<b>TOTAL</b>	6.167,38	4.625,54	662,99	878,85



**APELLIDOS Y NOMBRE / RAZÓN SOCIAL**

LA GREGORIA DE ISABEL, S.L.

**NIF**

\*\*\*7290\*

**EXPEDIENTE**

1227521

**ANUALIDAD DE PAGO**

4ª

**IMPORTE POR ANUALIDAD**

	2015	2016	2017	2018	2019
IMPORTE MÁXIMO SUBVENCIONABLE	608,37 €	608,37 €	608,37 €	608,37 €	608,37 €
IMPORTE MEDIO DE TRANSFERENCIA (€/ha)	114,14 €	114,14 €	114,14 €	114,14 €	114,14 €

**RESUMEN DE UNIDADES**

Cód	GRUPO DE PAGO	Sup. Dec. Admisible (ha)	Sup. Comprometida (ha)	Sup. ajustada compromiso (1) (ha)	% sobredec.	Sup. Propuesta (ha)	Importe Declarado	Importe Topado	Importe Propuesto	Importe tras sobredec.
51	AGRICULTURA MONTAÑA OLIVAR	5,33		5,33	0,00	5,33	608,37	608,37	608,37	608,37
	<b>TOTAL</b>	5,33	5,33	5,33		5,33	608,37	608,37	608,37	608,37

**RECINTOS PROPUESTOS**

REE.	REFERENCIA SIGPAC	CULTIVO	DESCRIPCIÓN CULTIVO	S/R	G.PAGO	PEND. MEDIA (%)	SUP. DEC. ADMISIBLE (ha)	SUP. COMPROM. (ha)	SUP. AJUSTADA COMPROM. (1) (ha)	SUP. CONY. SIGPAC (ha)	SUP. CERTIF. (ha)	SUP. CAMPO (ha)	SUP. CAMPO DETER. CULT. DECLARADO (ha)	SUP. DEC. REDUCIDA (ha)	SUP. PROPUESTA (ha)
170000006853583	41-033-039-00004-009	101000	OLIVAR-SIN VARIEDAD	S	51	30,60	0,02	0,02	0,02		0,02			0,02	0,02
170000006853584	41-033-039-00004-008	101000	OLIVAR-SIN VARIEDAD	S	51	22,07	2,61	2,61	2,61		2,61			2,61	2,61
170000006853585	41-033-039-00004-012	101000	OLIVAR-SIN VARIEDAD	S	51	21,63	0,08	0,08	0,08		0,08			0,08	0,08
170000006853586	41-033-039-00004-010	101000	OLIVAR-SIN VARIEDAD	S	51	35,63	0,06	0,06	0,06		0,06			0,06	0,06
170000006853589	41-033-039-00003-003	101000	OLIVAR-SIN VARIEDAD	S	51	30,10	1,30	1,30	1,30		1,30			1,30	1,30
170000006853590	41-033-039-00004-007	101000	OLIVAR-SIN VARIEDAD	S	51	31,69	0,09	0,09	0,09		0,09			0,09	0,09
170000006853592	41-033-039-00003-002	101000	OLIVAR-SIN VARIEDAD	S	51	23,10	1,17	1,17	1,17		1,17			1,17	1,17

**RESUMEN DE PAGOS**

	IMPORTE ( Euros )			
	PROPUESTO	FEADER (Eje 2)	MAGRAMA	CAGPDS
Propuesto a pagar	608,37	456,28	65,40	86,69

**APLICACIÓN DE REDUCCIONES Y SANCIONES**

Importe Calculado	Importe prerreduc.	Admisibilidad y compromisos	Presentación tardía	Omisión declaración	Condicionabilidad	PROPUESTO	FEADER (Eje 2)	MAGRAMA	CAGPDS	
608,37	608,37	0,00	0,00	0,00	0,00	608,37	456,28	65,40	86,69	
						<b>TOTAL</b>	608,37	456,28	65,40	86,69



(1) Superficie declarada admisible ajustada con la superficie comprometida.  
 (2) Factor de penalización valorando el alcance para el tipo de compromiso.

<u>APELLIDOS Y NOMBRE / RAZÓN SOCIAL</u>	<u>NIF</u>	<u>EXPEDIENTE</u>	<u>ANUALIDAD DE PAGO</u>
LA POLANA SL	****2827*	1197371	4ª

**IMPORTE POR ANUALIDAD**

	<u>2015</u>	<u>2016</u>	<u>2017</u>	<u>2018</u>	<u>2019</u>
<b>IMPORTE MÁXIMO SUBVENCIONABLE</b>	2.175,51 €	2.175,51 €	2.175,51 €	2.175,51 €	2.175,51 €
<b>IMPORTE MEDIO DE TRANSFERENCIA (€/ha)</b>	114,14 €	114,14 €	114,14 €	114,14 €	114,14 €

**RESUMEN DE UNIDADES**

<u>Cód</u>	<u>GRUPO DE PAGO</u>	<u>Sup. Dec. Admisible (ha)</u>	<u>Sup. Comprometida (ha)</u>	<u>Sup. ajustada compromiso (1) (ha)</u>	<u>% sobredec.</u>	<u>Sup. Propuesta (ha)</u>	<u>Importe Declarado</u>	<u>Importe Topado</u>	<u>Importe Propuesto</u>	<u>Importe tras sobredec.</u>
51	AGRICULTURA MONTAÑA OLIVAR	19,06		19,06	0,00	19,06	2.175,51	2.175,51	2.175,51	2.175,51
	<b>TOTAL</b>	19,06	19,06	19,06		19,06	2.175,51	2.175,51	2.175,51	2.175,51

**RECINTOS PROPUESTOS**

<u>REE.</u>	<u>REFERENCIA SIGPAC</u>	<u>CULTIVO</u>	<u>DESCRIPCIÓN CULTIVO</u>	<u>S/R</u>	<u>G. PAGO</u>	<u>PEND. MEDIA (%)</u>	<u>SUP. DEC. ADMISIBLE (ha)</u>	<u>SUP. COMPROM. (ha)</u>	<u>SUP. AJUSTADA COMPROM. (1) (ha)</u>	<u>SUP. CONY. SIGPAC (ha)</u>	<u>SUP. CERTIF. (ha)</u>	<u>SUP. CAMPO (ha)</u>	<u>SUP. CAMPO DETER. CULT. DECLARADO (ha)</u>	<u>SUP. DEC. REDUCIDA (ha)</u>	<u>SUP. PROPUESTA (ha)</u>
1700000006634796	41-009-016-00002-007	101000	OLIVAR-SIN VARIEDAD	S	51	21,58	6,35	6,35	6,35	6,35	6,35			6,35	6,35
1700000006634797	41-009-016-00003-004	101000	OLIVAR-SIN VARIEDAD	S	51	24,80	5,65	5,65	5,65		5,65			5,65	5,65
1700000006634798	41-009-016-00004-003	101000	OLIVAR-SIN VARIEDAD	S	51	24,79	7,06	7,06	7,06		7,06			7,06	7,06

**RESUMEN DE PAGOS**

<u>IMPORTE ( Euros )</u>			
<u>FEADER</u>			
<u>PROPUESTO</u>	<u>(Eje 2)</u>	<u>MAGRAMA</u>	<u>CAGPDS</u>
Propuesto a pagar	2.175,51	1.631,63	310,01

**APLICACIÓN DE REDUCCIONES Y SANCIONES**

<u>Importe Calculado</u>	<u>Importe prereduc.</u>	<u>Admisibilidad y compromisos</u>	<u>Presentación tardía</u>	<u>Omisión declaración</u>	<u>Condicionabilidad</u>	<u>IMPORTE ( Euros )</u>			
<u>FEADER</u>						<u>PROPUESTO</u>	<u>(Eje 2)</u>	<u>MAGRAMA</u>	<u>CAGPDS</u>
2.175,51	2.175,51	0,00	0,00	0,00	0,00	2.175,51	1.631,63	233,87	310,01
<b>TOTAL</b>						2.175,51	1.631,63	233,87	310,01



**APELLIDOS Y NOMBRE / RAZÓN SOCIAL**

LA SOLANA S.C.

**NIF**

\*\*\*\*5096\*

**EXPEDIENTE**

1210563

**ANUALIDAD DE PAGO**

4ª

**IMPORTE POR ANUALIDAD**

	2015	2016	2017	2018	2019
IMPORTE MÁXIMO SUBVENCIONABLE	2.642,34 €	2.642,34 €	2.528,20 €	2.528,20 €	2.528,20 €
IMPORTE MEDIO DE TRANSFERENCIA (€/ha)	114,14 €	114,14 €	114,14 €	114,14 €	114,14 €

**RESUMEN DE UNIDADES**

Cód	GRUPO DE PAGO	Sup. Dec. Admisible (ha)	Sup. Comprometida (ha)	Sup. ajustada compromiso (1) (ha)	% sobredec.	Sup. Propuesta (ha)	Importe Declarado	Importe Topado	Importe Propuesto	Importe tras sobredec.
51	AGRICULTURA MONTAÑA OLIVAR	22,16		22,15	0,00	22,15	2.528,20	2.528,20	2.528,20	2.528,20
	<b>TOTAL</b>	22,16	22,15	22,15		22,15	2.528,20	2.528,20	2.528,20	2.528,20

**RECINTOS PROPUESTOS**

REF.	REFERENCIA SIGPAC	CULTIVO	DESCRIPCIÓN CULTIVO	S/R	G.PAGO	PEND. MEDIA (%)	SUP. DEC. ADMISIBLE (ha)	SUP. COMPROM. (ha)	SUP. AJUSTADA COMPROM. (1) (ha)	SUP. CONY. SIGPAC (ha)	SUP. CERTIF. (ha)	SUP. CAMPO DECLARADO (ha)	SUP. CAMPO DETER. CULT. REDUCIDA (ha)	SUP. DEC. REDUCIDA (ha)	SUP. PROPUESTA (ha)
1700000007137565	41-066-010-00022-012	101000	OLIVAR-SIN VARIEDAD	S	51	40,71	2,99	3,35	2,99		2,99			2,99	2,99
1700000007137569	41-066-010-00022-033	101000	OLIVAR-SIN VARIEDAD	S	51	22,47	0,93	0,93	0,93		0,93			0,93	0,93
1700000007137570	41-066-010-00027-009	101000	OLIVAR-SIN VARIEDAD	S	51	23,75	0,61	1,01	0,61		0,61			0,61	0,61
1700000007137571	41-066-010-00022-031	101000	OLIVAR-SIN VARIEDAD	S	51	43,08	2,07	2,07	2,07		2,07			2,07	2,07
1700000007137572	41-066-010-00009-001	101000	OLIVAR-SIN VARIEDAD	S	51	35,61	3,85	3,85	3,85		3,85			3,85	3,85
1700000007137574	41-066-010-00021-010	101000	OLIVAR-SIN VARIEDAD	S	51	38,55	0,09	0,09	0,09		0,09			0,09	0,09
1700000007137578	41-066-010-00022-028	101000	OLIVAR-SIN VARIEDAD	S	51	41,00	2,05	2,04	2,04		2,05			2,04	2,04
1700000007137579	41-066-010-00021-008	101000	OLIVAR-SIN VARIEDAD	S	51	27,86	1,80	1,80	1,80		1,80			1,80	1,80
1700000007137589	41-066-010-00022-034	101000	OLIVAR-SIN VARIEDAD	S	51	24,32	0,03	0,03	0,03		0,03			0,03	0,03
1700000007137591	41-066-010-00022-010	101000	OLIVAR-SIN VARIEDAD	S	51	39,41	7,36	7,36	7,36		7,36			7,36	7,36
1700000007137592	41-066-010-00027-015	101000	OLIVAR-SIN VARIEDAD	S	51	29,55	0,30	0,30	0,30		0,30			0,30	0,30
1700000007137594	41-066-010-00022-025	101000	OLIVAR-SIN VARIEDAD	S	51	32,53	0,08	0,08	0,08		0,08			0,08	0,08

**RESUMEN DE PAGOS**

	IMPORTE ( Euros )			
	PROPUESTO	FEADER (Eje 2)	MAGRAMA	CAGPDS
Propuesto a pagar	2.528,20	1.896,15	271,78	360,27

**APLICACIÓN DE REDUCCIONES Y SANCIONES**

Importe Calculado	Importe prereduc.	Admisibilidad y compromisos	Presentación tardía	Omisión declaración	Condicionidad	PROPUESTO	FEADER (Eje 2)	MAGRAMA	CAGPDS	
2.528,20	2.528,20	0,00	0,00	0,00	0,00	2.528,20	1.896,15	271,78	360,27	
						<b>TOTAL</b>	2.528,20	1.896,15	271,78	360,27

**INCIDENCIAS****INCIDENCIA DESCRIPCIÓN**

80421 Solicita recinto que no está comprometido para la operación.

Ref:1700000007137564 Recinto:41-066-010-00022-006 Cultivo:101000 OLIVAR-SIN VARIEDAD Secano





<u>APELLIDOS Y NOMBRE / RAZÓN SOCIAL</u>	<u>NIF</u>	<u>EXPEDIENTE</u>	<u>ANUALIDAD DE PAGO</u>
LAGAR VIEJO, S.L.	****4433*	1227428	4ª

**IMPORTE POR ANUALIDAD**

	<u>2015</u>	<u>2016</u>	<u>2017</u>	<u>2018</u>	<u>2019</u>
<b>IMPORTE MÁXIMO SUBVENCIONABLE</b>	1.214,45 €	1.214,45 €	1.211,03 €	1.207,61 €	1.207,61 €
<b>IMPORTE MEDIO DE TRANSFERENCIA (€/ha)</b>	114,14 €	114,14 €	114,14 €	114,14 €	114,14 €

**RESUMEN DE UNIDADES**

<u>Cód</u>	<u>GRUPO DE PAGO</u>	<u>Sup. Dec. Admisible (ha)</u>	<u>Sup. Comprometida (ha)</u>	<u>Sup. ajustada compromiso (1) (ha)</u>	<u>% sobredec.</u>	<u>Sup. Propuesta (ha)</u>	<u>Importe Declarado</u>	<u>Importe Topado</u>	<u>Importe Propuesto</u>	<u>Importe tras sobredec.</u>
51	AGRICULTURA MONTAÑA OLIVAR	10,58		10,58	0,00	10,58	1.207,60	1.207,61	1.207,60	1.207,60
<b>TOTAL</b>		10,58	10,58	10,58		10,58	1.207,60	1.207,61	1.207,60	1.207,60

**RECINTOS PROPUESTOS**

<u>REE.</u>	<u>REFERENCIA SIGPAC</u>	<u>CULTIVO</u>	<u>DESCRIPCIÓN CULTIVO</u>	<u>S/R</u>	<u>G.PAGO</u>	<u>PEND. MEDIA (%)</u>	<u>SUP. DEC. ADMISIBLE (ha)</u>	<u>SUP. COMPROM. (ha)</u>	<u>SUP. AJUSTADA COMPROM. (1) (ha)</u>	<u>SUP. CONY. SIGPAC (ha)</u>	<u>SUP. CERTIF. (ha)</u>	<u>SUP. CAMPO (ha)</u>	<u>SUP. CAMPO DETER. CULT. DECLARADO (ha)</u>	<u>SUP. DEC. REDUCIDA (ha)</u>	<u>SUP. PROPUESTA (ha)</u>
1700000006853577	41-033-037-00006-001	101000	OLIVAR-SIN VARIEDAD	S	51	20,06	0,51	0,51	0,51		0,51			0,51	0,51
1700000006853580	41-033-035-00080-005	101000	OLIVAR-SIN VARIEDAD	S	51	20,61	10,07	10,09	10,07		10,10			10,07	10,07

**RESUMEN DE PAGOS**

<u>IMPORTE ( Euros )</u>				
	<u>PROPUESTO</u>	<u>FEADER (Eje 2)</u>	<u>MAGRAMA</u>	<u>CAGPDS</u>
Propuesto a pagar	1.207,60	905,70	129,82	172,08

**APLICACIÓN DE REDUCCIONES Y SANCIONES**

<u>Importe Calculado</u>	<u>Importe prereduc.</u>	<u>Admisibilidad y compromisos</u>	<u>Presentación tardía</u>	<u>Omisión declaración</u>	<u>Condicionalidad</u>	<u>PROPUESTO</u>	<u>IMPORTE ( Euros )</u>		
							<u>FEADER (Eje 2)</u>	<u>MAGRAMA</u>	<u>CAGPDS</u>
1.207,60	1.207,60	0,00	0,00	0,00	0,00	1.207,60	905,70	129,82	172,08
<b>TOTAL</b>						1.207,60	905,70	129,82	172,08



**APELLIDOS Y NOMBRE / RAZÓN SOCIAL**

LECHUGA VICENTE ANTONIO

**NIF**  
\*\*\*\*7272\*

**EXPEDIENTE**  
1196218

**ANUALIDAD DE PAGO**  
4ª

**IMPORTES POR ANUALIDAD**

	2015	2016	2017	2018	2019
IMPORTE MÁXIMO SUBVENCIONABLE	154,09 €	154,09 €	154,09 €	154,09 €	154,09 €
IMPORTE MEDIO DE TRANSFERENCIA (€/ha)	114,14 €	114,14 €	114,14 €	114,14 €	114,14 €

**RESUMEN DE UNIDADES**

Cód	GRUPO DE PAGO	Sup. Dec. Admisible (ha)	Sup. Comprometida (ha)	Sup. ajustada compromiso (1) (ha)	% sobredec.	Sup. Propuesta (ha)	Importe Declarado	Importe Topado	Importe Propuesto	Importe tras sobredec.
51	AGRICULTURA MONTAÑA OLIVAR	1,35		1,35	0,00	1,35	154,09	154,09	154,09	154,09
	<b>TOTAL</b>	1,35	1,35	1,35		1,35	154,09	154,09	154,09	154,09

**RECINTOS PROPUESTOS**

REE.	REFERENCIA SIGPAC	CULTIVO	DESCRIPCIÓN CULTIVO	S/R	G. PAGO	PEND. MEDIA (%)	SUP. ADMISIBLE (ha)	SUP. COMPROM. (ha)	SUP. AJUSTADA COMPR.(1) (ha)	SUP. CONY. SIGPAC (ha)	SUP. CERTIF. (ha)	SUP. CAMPO (ha)	SUP. CAMPO DETER. CULT. DECLARADO (ha)	SUP. DEC. REDUCIDA (ha)	SUP. PROPUESTA (ha)
1700000006519820	41-033-047-00002-007	101000	OLIVAR-SIN VARIEDAD	S	51	20,52	1,35	1,35	1,35		1,35			1,35	1,35

**RESUMEN DE PAGOS**

<b>IMPORTE ( Euros )</b>				
<b>FEADER</b>				
	PROPUESTO	(Eje 2)	MAGRAMA	CAGPDS
Propuesto a pagar	154,09	115,57	16,56	21,96

**APLICACIÓN DE REDUCCIONES Y SANCIONES**

<b>IMPORTE ( Euros )</b>										
Importe Calculado	Importe prereduc.	Admisibilidad y compromisos	Presentación tardía	Omisión declaración	Condicionabilidad	PROPUESTO	FEADER (Eje 2)	MAGRAMA	CAGPDS	TOTAL
154,09	154,09	0,00	0,00	0,00	0,00	154,09	115,57	16,56	21,96	154,09



(1) Superficie declarada admisible ajustada con la superficie comprometida.  
(2) Factor de penalización valorando el alcance para el tipo de compromiso.

<u>APELLIDOS Y NOMBRE / RAZÓN SOCIAL</u>	<u>NIF</u>	<u>EXPEDIENTE</u>	<u>ANUALIDAD DE PAGO</u>
LEON SANCHEZ TERESA	****4520*	1227282	4ª

**IMPORTE POR ANUALIDAD**

	<u>2015</u>	<u>2016</u>	<u>2017</u>	<u>2018</u>	<u>2019</u>
IMPORTE MÁXIMO SUBVENCIONABLE	0,00 €	0,00 €	0,00 €	158,65 €	158,65 €
IMPORTE MEDIO DE TRANSFERENCIA (€/ha)	0,00 €	0,00 €	0,00 €	114,14 €	114,14 €

**RESUMEN DE UNIDADES**

<u>Cód</u>	<u>GRUPO DE PAGO</u>	<u>Sup. Dec. Admisible (ha)</u>	<u>Sup. Comprometida (ha)</u>	<u>Sup. ajustada compromiso (1) (ha)</u>	<u>% sobredec.</u>	<u>Sup. Propuesta (ha)</u>	<u>Importe Declarado</u>	<u>Importe Topado</u>	<u>Importe Propuesto</u>	<u>Importe tras sobredec.</u>
51	AGRICULTURA MONTAÑA OLIVAR	1,39		1,39	0,00	1,39	158,65	158,65	158,65	158,65
	<b>TOTAL</b>	1,39	1,39	1,39		1,39	158,65	158,65	158,65	158,65

**RECINTOS PROPUESTOS**

<u>REF.</u>	<u>REFERENCIA SIGPAC</u>	<u>CULTIVO</u>	<u>DESCRIPCIÓN CULTIVO</u>	<u>S/R</u>	<u>G.PAGO</u>	<u>PEND. MEDIA (%)</u>	<u>SUP. DEC. ADMISIBLE (ha)</u>	<u>SUP. COMPROM. (ha)</u>	<u>SUP. AJUSTADA COMPROM. (1) (ha)</u>	<u>SUP. CONY. SIGPAC (ha)</u>	<u>SUP. CERTIF. (ha)</u>	<u>SUP. CAMPO (ha)</u>	<u>SUP. CAMPO DETER. CULT. (ha)</u>	<u>SUP. DEC. REDUCIDA (ha)</u>	<u>SUP. PROPUESTA (ha)</u>
1700000005036333	41-078-001-00193-012	101000	OLIVAR-SIN VARIEDAD	S	51	23,48	0,74	0,74	0,74		0,00			0,74	0,74
1700000005036334	41-078-001-00275-002	101000	OLIVAR-SIN VARIEDAD	S	51	30,42	0,65	0,65	0,65		0,00			0,65	0,65

**RESUMEN DE PAGOS**

<u>IMPORTE ( Euros )</u>				
	<u>PROPUESTO</u>	<u>FEADER (Eje 2)</u>	<u>MAGRAMA</u>	<u>CAGPDS</u>
Propuesto	0,00	0,00	0,00	0,00

**APLICACIÓN DE REDUCCIONES Y SANCIONES**

<u>Importe Calculado</u>	<u>Importe prereduc.</u>	<u>Admisibilidad y compromisos</u>	<u>Presentación tardía</u>	<u>Omisión declaración</u>	<u>Condicionidad</u>	<u>PROPUESTO</u>	<u>IMPORTE ( Euros )</u>			
							<u>FEADER (Eje 2)</u>			
							<u>MAGRAMA</u>	<u>MAGRAMA</u>	<u>MAGRAMA</u>	<u>CAGPDS</u>
158,65	0,00	100,00	0,00	0,00	0,00	0,00	0,00	0,00	0,00	0,00
<b>TOTAL</b>						0,00	0,00	0,00	0,00	0,00

**DETALLE DE REDUCCIONES Y SANCIONES POR INCUMPLIMIENTOS DE ADMISIBILIDAD Y COMPROMISOS**

<u>Tipo</u>	<u>Compromiso</u>	<u>Sup. Calculada</u>	<u>Sup. Incumpl.</u>	<u>Factor Alcance (2)</u>	<u>Coef. Línea Base</u>	<u>Coef. Acumulación</u>	<u>Coef. Reiteración</u>	<u>Importe Ayuda</u>	<u>Factor Sanción</u>	<u>Importe Sanción</u>	<u>Aplicado</u>
B1	Las parcelas agrícolas declaradas con cultivos elegibles para esta operación en la solicitud de pago deberán estar certificadas bajo el método de producción ecológica.	1,39	1,39	1,00	1,00	1,00	1,00	0,00 €	1,00	0,00 €	SI

**INCIDENCIAS****INCIDENCIA DESCRIPCIÓN**

- 80402 El solicitante no está inscrito en SIPEA como operador ecológico
- 80403 Explotación no inscrita en SIPEA o con superficie certificada cero.(anexo I, Orden 26 mayo 2015).  
 Ref:1700000005036333 Recinto:41-078-001-00193-012 Cultivo:101000 OLIVAR-SIN VARIEDAD Secano  
 Ref:1700000005036334 Recinto:41-078-001-00275-002 Cultivo:101000 OLIVAR-SIN VARIEDAD Secano



<u>APELLIDOS Y NOMBRE / RAZÓN SOCIAL</u>	<u>NIF</u>	<u>EXPEDIENTE</u>	<u>ANUALIDAD DE PAGO</u>
LIRA RAMOS RAMON	***6086*	1112808	4ª

**IMPORTE POR ANUALIDAD**

	<u>2015</u>	<u>2016</u>	<u>2017</u>	<u>2018</u>	<u>2019</u>
IMPORTE MÁXIMO SUBVENCIONABLE	2.554,45 €	2.554,45 €	2.515,64 €	2.512,22 €	2.512,22 €
IMPORTE MEDIO DE TRANSFERENCIA (€/ha)	114,14 €	114,14 €	114,14 €	114,14 €	114,14 €

**RESUMEN DE UNIDADES**

<u>Cód</u>	<u>GRUPO DE PAGO</u>	<u>Sup. Dec. Admisible (ha)</u>	<u>Sup. Comprometida (ha)</u>	<u>Sup. ajustada compromiso (1) (ha)</u>	<u>% sobredec.</u>	<u>Sup. Propuesta (ha)</u>	<u>Importe Declarado</u>	<u>Importe Topado</u>	<u>Importe Propuesto</u>	<u>Importe tras sobredec.</u>
51	AGRICULTURA MONTAÑA OLIVAR	22,01		22,01	0,00	22,01	2.512,22	2.512,22	2.512,22	2.512,22
	<b>TOTAL</b>	22,01	22,01	22,01		22,01	2.512,22	2.512,22	2.512,22	2.512,22

**RECINTOS PROPUESTOS**

<u>REE.</u>	<u>REFERENCIA SIGPAC</u>	<u>CULTIVO</u>	<u>DESCRIPCIÓN CULTIVO</u>	<u>S/R</u>	<u>G. PAGO</u>	<u>PEND. MEDIA (%)</u>	<u>SUP. DEC. ADMISIBLE (ha)</u>	<u>SUP. COMPROM. (ha)</u>	<u>SUP. AJUSTADA COMPROM. (1) (ha)</u>	<u>SUP. CONY. SIGPAC (ha)</u>	<u>SUP. CERTIF. (ha)</u>	<u>SUP. CAMPO (ha)</u>	<u>SUP. CAMPO DETER. CULT. DECLARADO (ha)</u>	<u>SUP. DEC. REDUCIDA (ha)</u>	<u>SUP. PROPUESTA (ha)</u>
1700000005560964	41-033-035-00085-005	101000	OLIVAR-SIN VARIEDAD	S	51	32,02	7,68	7,68	7,68		7,77			7,68	7,68
1700000005560971	41-033-035-00075-005	101000	OLIVAR-SIN VARIEDAD	S	51	36,17	0,65	0,65	0,65		0,65			0,65	0,65
1700000005560973	41-033-035-00075-009	101000	OLIVAR-SIN VARIEDAD	S	51	23,68	8,44	8,44	8,44		8,44			8,44	8,44
1700000005560976	41-033-035-00075-011	101000	OLIVAR-SIN VARIEDAD	S	51	21,44	2,18	2,27	2,18		2,18			2,18	2,18
1700000005560978	41-033-035-00075-010	101000	OLIVAR-SIN VARIEDAD	S	51	27,34	3,06	3,06	3,06		3,06			3,06	3,06

**RESUMEN DE PAGOS**

	<u>IMPORTE ( Euros )</u>			
	<u>PROPUESTO</u>	<u>FEADER (Eje 2)</u>	<u>MAGRAMA</u>	<u>CAGPDS</u>
Propuesto a pagar	2.512,22	1.884,17	270,06	357,99

**APLICACIÓN DE REDUCCIONES Y SANCIONES**

<u>Importe Calculado</u>	<u>Importe prereduc.</u>	<u>Admisibilidad y compromisos</u>	<u>Presentación tardía</u>	<u>Omisión declaración</u>	<u>Condicionabilidad</u>	<u>IMPORTE ( Euros )</u>				
						<u>PROPUESTO</u>	<u>FEADER (Eje 2)</u>	<u>MAGRAMA</u>	<u>CAGPDS</u>	
2.512,22	2.512,22	0,00	0,00	0,00	0,00	2.512,22	1.884,17	270,06	357,99	
						<b>TOTAL</b>	2.512,22	1.884,17	270,06	357,99



**APELLIDOS Y NOMBRE / RAZÓN SOCIAL**

LIRA REINA, S.C

**NIF**

\*\*\*\*2002\*

**EXPEDIENTE**

1216020

**ANUALIDAD DE PAGO**

4ª

**IMPORTES POR ANUALIDAD**

	<b>2015</b>	<b>2016</b>	<b>2017</b>	<b>2018</b>	<b>2019</b>
<b>IMPORTE MÁXIMO SUBVENCIONABLE</b>	1.151,67 €	1.151,67 €	1.151,67 €	1.151,67 €	1.151,67 €
<b>IMPORTE MEDIO DE TRANSFERENCIA (€/ha)</b>	114,14 €	114,14 €	114,14 €	114,14 €	114,14 €

**RESUMEN DE UNIDADES**

<b>Cód</b>	<b>GRUPO DE PAGO</b>	<b>Sup. Dec. Admisible (ha)</b>	<b>Sup. Comprometida (ha)</b>	<b>Sup. ajustada compromiso (1) (ha)</b>	<b>% sobredec.</b>	<b>Sup. Propuesta (ha)</b>	<b>Importe Declarado</b>	<b>Importe Topado</b>	<b>Importe Propuesto</b>	<b>Importe tras sobredec.</b>
51	AGRICULTURA MONTAÑA OLIVAR	10,09		10,09	0,00	10,09	1.151,67	1.151,67	1.151,67	1.151,67
	<b>TOTAL</b>	10,09	10,09	10,09		10,09	1.151,67	1.151,67	1.151,67	1.151,67

**RECINTOS PROPUESTOS**

<b>REE.</b>	<b>REFERENCIA SIGPAC</b>	<b>CULTIVO</b>	<b>DESCRIPCIÓN CULTIVO</b>	<b>S/R</b>	<b>G.PAGO</b>	<b>PEND. MEDIA (%)</b>	<b>SUP. DEC. ADMISIBLE (ha)</b>	<b>SUP. COMPROM. (ha)</b>	<b>SUP. AJUSTADA COMPROM. (1) (ha)</b>	<b>SUP. CONY. SIGPAC (ha)</b>	<b>SUP. CERTIF. (ha)</b>	<b>SUP. CAMPO (ha)</b>	<b>SUP. CAMPO DETER. CULT. DECLARADO (ha)</b>	<b>SUP. DEC. REDUCIDA (ha)</b>	<b>SUP. PROPUESTA (ha)</b>
1700000005673339	41-033-034-00057-003	101000	OLIVAR-SIN VARIEDAD	S	51	28,17	5,09	5,09	5,09		5,09			5,09	5,09
1700000005673340	41-033-034-00058-004	101000	OLIVAR-SIN VARIEDAD	S	51	23,59	5,00	5,00	5,00		5,00			5,00	5,00

**RESUMEN DE PAGOS**

<b>IMPORTE ( Euros )</b>				
	<b>PROPUESTO</b>	<b>FEADER (Eje 2)</b>	<b>MAGRAMA</b>	<b>CAGPDS</b>
Propuesto a pagar	1.151,67	863,75	123,80	164,12

**APLICACIÓN DE REDUCCIONES Y SANCIONES**

<b>Importe Calculado</b>	<b>Importe prereduc.</b>	<b>Admisibilidad y compromisos</b>	<b>Presentación tardía</b>	<b>Omisión declaración</b>	<b>Condicionalidad</b>	<b>PROPUESTO</b>	<b>IMPORTE ( Euros )</b>			
							<b>FEADER (Eje 2)</b>	<b>MAGRAMA</b>	<b>CAGPDS</b>	
1.151,67	1.151,67	0,00	0,00	0,00	0,00	1.151,67	863,75	123,80	164,12	
						<b>TOTAL</b>	1.151,67	863,75	123,80	164,12



<u>APELLIDOS Y NOMBRE / RAZÓN SOCIAL</u>	<u>NIF</u>	<u>EXPEDIENTE</u>	<u>ANUALIDAD DE PAGO</u>
LOPEZ PEREZ JOSE ANTONIO	****1065*	1168873	4ª

**IMPORTE POR ANUALIDAD**

	<u>2015</u>	<u>2016</u>	<u>2017</u>	<u>2018</u>	<u>2019</u>
<b>IMPORTE MÁXIMO SUBVENCIONABLE</b>	248,83 €	248,83 €	248,83 €	248,83 €	248,83 €
<b>IMPORTE MEDIO DE TRANSFERENCIA (€/ha)</b>	114,14 €	114,14 €	114,14 €	114,14 €	114,14 €

**RESUMEN DE UNIDADES**

<u>Cód</u>	<u>GRUPO DE PAGO</u>	<u>Sup. Dec. Admisible (ha)</u>	<u>Sup. Comprometida (ha)</u>	<u>Sup. ajustada compromiso (1) (ha)</u>	<u>% sobredec.</u>	<u>Sup. Propuesta (ha)</u>	<u>Importe Declarado</u>	<u>Importe Topado</u>	<u>Importe Propuesto</u>	<u>Importe tras sobredec.</u>
51	AGRICULTURA MONTAÑA OLIVAR	2,18		2,18	0,00	2,18	248,83	248,83	248,83	248,83
	<b>TOTAL</b>	2,18	2,18	2,18		2,18	248,83	248,83	248,83	248,83

**RECINTOS PROPUESTOS**

<u>REE.</u>	<u>REFERENCIA SIGPAC</u>	<u>CULTIVO</u>	<u>DESCRIPCIÓN CULTIVO</u>	<u>S/R</u>	<u>G.PAGO</u>	<u>PEND. MEDIA (%)</u>	<u>SUP. DEC. ADMISIBLE (ha)</u>	<u>SUP. COMPROM. (ha)</u>	<u>SUP. AJUSTADA COMPROM. (1) (ha)</u>	<u>SUP. CONY. SIGPAC (ha)</u>	<u>SUP. CERTIF. (ha)</u>	<u>SUP. CAMPO (ha)</u>	<u>SUP. CAMPO DETER. CULT. DECLARADO (ha)</u>	<u>SUP. DEC. REDUCIDA (ha)</u>	<u>SUP. PROPUESTA (ha)</u>
1700000007177393	41-009-017-00032-001	101000	OLIVAR-SIN VARIEDAD	S	51	27,93	1,07	1,07	1,07		1,07			1,07	1,07
1700000007177394	41-009-017-00033-001	101000	OLIVAR-SIN VARIEDAD	S	51	24,83	1,11	1,11	1,11		1,11			1,11	1,11

**RESUMEN DE PAGOS**

<b>IMPORTE ( Euros )</b>				
	<u>PROPUESTO</u>	<u>FEADER (Eje 2)</u>	<u>MAGRAMA</u>	<u>CAGPDS</u>
Propuesto a pagar	248,83	186,62	26,75	35,46

**APLICACIÓN DE REDUCCIONES Y SANCIONES**

<u>Importe Calculado</u>	<u>Importe prereduc.</u>	<u>Admisibilidad y compromisos</u>	<u>Presentación tardía</u>	<u>Omisión declaración</u>	<u>Condicionalidad</u>	<u>PROPUESTO</u>	<b>IMPORTE ( Euros )</b>			
							<u>FEADER (Eje 2)</u>	<u>MAGRAMA</u>	<u>CAGPDS</u>	
248,83	248,83	0,00	0,00	0,00	0,00	248,83	186,62	26,75	35,46	
						<b>TOTAL</b>	248,83	186,62	26,75	35,46



<u>APELLIDOS Y NOMBRE / RAZÓN SOCIAL</u>	<u>NIF</u>	<u>EXPEDIENTE</u>	<u>ANUALIDAD DE PAGO</u>
LOPEZ RAMIREZ RAFAEL	***9608*	1208613	4ª

IMPORTE POR ANUALIDAD

	<u>2015</u>	<u>2016</u>	<u>2017</u>	<u>2018</u>	<u>2019</u>
IMPORTE MÁXIMO SUBVENCIONABLE	777,29 €	777,29 €	770,44 €	770,44 €	770,44 €
IMPORTE MEDIO DE TRANSFERENCIA (€/ha)	114,14 €	114,14 €	114,14 €	114,14 €	114,14 €

RESUMEN DE UNIDADES

<u>Cód</u>	<u>GRUPO DE PAGO</u>	<u>Sup. Dec. Admisible (ha)</u>	<u>Sup. Comprometida (ha)</u>	<u>Sup. ajustada compromiso (1) (ha)</u>	<u>% sobredec.</u>	<u>Sup. Propuesta (ha)</u>	<u>Importe Declarado</u>	<u>Importe Topado</u>	<u>Importe Propuesto</u>	<u>Importe tras sobredec.</u>
51	AGRICULTURA MONTAÑA OLIVAR	6,75		6,75	0,00	6,75	770,45	770,44	770,44	770,44
	<b>TOTAL</b>	6,75	6,75	6,75		6,75	770,45	770,44	770,44	770,44

RECINTOS PROPUESTOS

<u>REE.</u>	<u>REFERENCIA SIGPAC</u>	<u>CULTIVO</u>	<u>DESCRIPCIÓN CULTIVO</u>	<u>S/R</u>	<u>G. PAGO</u>	<u>PEND. MEDIA (%)</u>	<u>SUP. DEC. ADMISIBLE (ha)</u>	<u>SUP. COMPROM. (ha)</u>	<u>SUP. AJUSTADA COMPROM. (1) (ha)</u>	<u>SUP. CONY. SIGPAC (ha)</u>	<u>SUP. CERTIF. (ha)</u>	<u>SUP. CAMPO (ha)</u>	<u>SUP. CAMPO DETER. CULT. DECLARADO (ha)</u>	<u>SUP. DEC. REDUCIDA (ha)</u>	<u>SUP. PROPUESTA (ha)</u>
1700000005461886	41-033-035-00070-002	101000	OLIVAR-SIN VARIEDAD	S	51	27,25	0,49	0,49	0,49		0,49			0,49	0,49
1700000005461887	41-033-035-00072-002	101000	OLIVAR-SIN VARIEDAD	S	51	22,30	0,47	0,47	0,47		0,47			0,47	0,47
1700000005461889	41-033-035-00062-007	101000	OLIVAR-SIN VARIEDAD	S	51	28,28	5,79	5,79	5,79		5,85			5,79	5,79

RESUMEN DE PAGOS

	<u>IMPORTE ( Euros )</u>			
	<u>PROPUESTO</u>	<u>FEADER (Eje 2)</u>	<u>MAGRAMA</u>	<u>CAGPDS</u>
Propuesto a pagar	770,44	577,83	82,82	109,79

APLICACIÓN DE REDUCCIONES Y SANCIONES

<u>Importe Calculado</u>	<u>Importe prereduc.</u>	<u>Admisibilidad y compromisos</u>	<u>Presentación tardía</u>	<u>Omisión declaración</u>	<u>Condicionabilidad</u>	<u>IMPORTE ( Euros )</u>				
						<u>PROPUESTO</u>	<u>FEADER (Eje 2)</u>	<u>MAGRAMA</u>	<u>CAGPDS</u>	
770,44	770,44	0,00	0,00	0,00	0,00	770,44	577,83	82,82	109,79	
						<b>TOTAL</b>	770,44	577,83	82,82	109,79



**APELLIDOS Y NOMBRE / RAZÓN SOCIAL**

MANCHA ORTIZ CARMEN

**NIF**

\*\*\*2748\*

**EXPEDIENTE**

1193906

**ANUALIDAD DE PAGO**

4ª

**IMPORTES POR ANUALIDAD**

	2015	2016	2017	2018	2019
IMPORTE MÁXIMO SUBVENCIONABLE	804,69 €	804,69 €	804,69 €	801,27 €	801,27 €
IMPORTE MEDIO DE TRANSFERENCIA (€/ha)	114,14 €	114,14 €	114,14 €	114,14 €	114,14 €

**RESUMEN DE UNIDADES**

Cód	GRUPO DE PAGO	Sup. Dec. Admisible (ha)	Sup. Comprometida (ha)	Sup. ajustada compromiso (1) (ha)	% sobredec.	Sup. Propuesta (ha)	Importe Declarado	Importe Topado	Importe Propuesto	Importe tras sobredec.
51	AGRICULTURA MONTAÑA OLIVAR	7,03		7,02	0,00	7,02	801,26	801,27	801,26	801,26
	<b>TOTAL</b>	7,03	7,02	7,02		7,02	801,26	801,27	801,26	801,26

**RECINTOS PROPUESTOS**

REF.	REFERENCIA SIGPAC	CULTIVO	DESCRIPCIÓN CULTIVO	S/R	G.PAGO	PEND. MEDIA (%)	SUP. ADMISIBLE (ha)	SUP. COMPROM. (ha)	SUP. AJUSTADA COMPROM. (1) (ha)	SUP. CONY. SIGPAC (ha)	SUP. CERTIE. (ha)	SUP. CAMPO (ha)	SUP. CAMPO DETER. CULT. DECLARADO (ha)	SUP. DEC. REDUCIDA (ha)	SUP. PROPUESTA (ha)
170000006360010	41-073-005-00361-009	101000	OLIVAR-SIN VARIEDAD	S	51	30,57	2,16	2,16	2,16		2,16	2,16	0,00	2,16	2,16
170000006360011	41-073-005-00361-007	101000	OLIVAR-SIN VARIEDAD	S	51	25,53	0,32	0,32	0,32		0,32	0,32	0,00	0,32	0,32
170000006360012	41-073-005-00361-006	101000	OLIVAR-SIN VARIEDAD	S	51	24,17	4,55	4,54	4,54		4,55	4,55	0,00	4,54	4,54

**RESUMEN DE PAGOS**

IMPORTE ( Euros )			
FEADER			
PROPUESTO	(Eje 2)	MAGRAMA	CAGPDS
Propuesto	0,00	0,00	0,00

**APLICACIÓN DE REDUCCIONES Y SANCIONES**

Importe Calculado	Importe prereduc.	Admisibilidad y compromisos	Presentación tardía	Omisión declaración	Condicionabilidad	PROPUESTO	FEADER (Eje 2)	MAGRAMA	CAGPDS	
801,26	801,26	100,00	0,00	0,00	0,00	0,00	0,00	0,00	0,00	
<b>TOTAL</b>							0,00	0,00	0,00	0,00

**DETALLE DE REDUCCIONES Y SANCIONES POR INCUMPLIMIENTOS DE ADMISIBILIDAD Y COMPROMISOS**

Tipo	Compromiso	Sup. Calculada	Sup. Incumpli.	Factor Alcance (2)	Coef. Línea Base	Coef. Acumulación	Coef. Reiteración	Importe Ayuda	Factor Sanción	Importe Sanción	Aplicado
B1	Cultivo solicitado distinto al determinado.	7,02	7,02	1,00	1,00	1,00	1,00	801,26 €	1,00	801,26 €	SI
Tipo	Compromiso			Factor Alcance (2)	Coef. Línea Base	Coef. Acumulación	Coef. Reiteración	Importe Ayuda	Factor Sanción	Importe Sanción	Aplicado
B2	El mantenimiento de una cubierta vegetal espontánea.			0,50	1,00	1,00	1,00	801,26 €	0,50	400,63 €	NO
Tipo	Elemento	Sup. Calculada	Sup. Incumpli.	Factor Alcance (2)							
B3	El manejo de las cubiertas vegetales para limitar la competencia por agua y nutrientes se realizará a finales de invierno o en primavera mediante siega mecánica o por aprovechamiento a diente. Igualmente, se procurará establecer buenas prácticas de manejo en las cubiertas que permitan el autoabastecimiento de un banco propio de semillas.	7,02	7,02	0,50							





**APELLIDOS Y NOMBRE / RAZÓN SOCIAL**

MARIN MARIN SORAYA

**NIF**

\*\*\*\*1226\*

**EXPEDIENTE**

1182817

**ANUALIDAD DE PAGO**

4ª

**IMPORTE POR ANUALIDAD**

	<b><u>2015</u></b>	<b><u>2016</u></b>	<b><u>2017</u></b>	<b><u>2018</u></b>	<b><u>2019</u></b>
<b>IMPORTE MÁXIMO SUBVENCIONABLE</b>	1.182,49 €	1.182,49 €	1.182,49 €	1.182,49 €	1.182,49 €
<b>IMPORTE MEDIO DE TRANSFERENCIA (€/ha)</b>	114,14 €	114,14 €	114,14 €	114,14 €	114,14 €

**RESUMEN DE UNIDADES**

<b><u>Cód</u></b>	<b><u>GRUPO DE PAGO</u></b>	<b><u>Sup. Dec. Admisible (ha)</u></b>	<b><u>Sup. Comprometida (ha)</u></b>	<b><u>Sup. ajustada compromiso (1) (ha)</u></b>	<b><u>% sobredec.</u></b>	<b><u>Sup. Propuesta (ha)</u></b>	<b><u>Importe Declarado</u></b>	<b><u>Importe Topado</u></b>	<b><u>Importe Propuesto</u></b>	<b><u>Importe tras sobredec.</u></b>
51	AGRICULTURA MONTAÑA OLIVAR	10,36		10,36	0,00	10,36	1.182,49	1.182,49	1.182,49	1.182,49
	<b>TOTAL</b>	10,36	10,36	10,36		10,36	1.182,49	1.182,49	1.182,49	1.182,49

**RECINTOS PROPUESTOS**

<b><u>REE.</u></b>	<b><u>REFERENCIA SIGPAC</u></b>	<b><u>CULTIVO DESCRIPCIÓN CULTIVO</u></b>	<b><u>S/R G. PAGO</u></b>	<b><u>PEND. MEDIA (%)</u></b>	<b><u>SUP. DEC. ADMISIBLE (ha)</u></b>	<b><u>SUP. COMPROM. (ha)</u></b>	<b><u>SUP. AJUSTADA COMPROM. (1) (ha)</u></b>	<b><u>SUP. CONY. SIGPAC (ha)</u></b>	<b><u>SUP. CERTIF. (ha)</u></b>	<b><u>SUP. CAMPO (ha)</u></b>	<b><u>SUP. CAMPO DETER. CULT. DECLARADO (ha)</u></b>	<b><u>SUP. DEC. REDUCIDA (ha)</u></b>	<b><u>SUP. PROPUESTA (ha)</u></b>
1700000005290452	41-002-006-00053-002	101000 OLIVAR-SIN VARIEDAD	S 51	26,93	10,36	10,36	10,36		10,36			10,36	10,36

**RESUMEN DE PAGOS**

<b><u>IMPORTE ( Euros )</u></b>				
	<b><u>PROPUESTO</u></b>	<b><u>FEADER (Eje 2)</u></b>	<b><u>MAGRAMA</u></b>	<b><u>CAGPDS</u></b>
Propuesto a pagar	1.182,49	886,87	127,12	168,50

**APLICACIÓN DE REDUCCIONES Y SANCIONES**

<b><u>Importe Calculado</u></b>	<b><u>Importe prereduc.</u></b>	<b><u>Admisibilidad y compromisos</u></b>	<b><u>Presentación tardía</u></b>	<b><u>Omisión declaración</u></b>	<b><u>Condicionabilidad</u></b>	<b><u>PROPUESTO</u></b>	<b><u>FEADER (Eje 2)</u></b>	<b><u>MAGRAMA</u></b>	<b><u>CAGPDS</u></b>
1.182,49	1.182,49	0,00	0,00	0,00	0,00	1.182,49	886,87	127,12	168,50
<b>TOTAL</b>						1.182,49	886,87	127,12	168,50



(1) Superficie declarada admisible ajustada con la superficie comprometida.  
 (2) Factor de penalización valorando el alcance para el tipo de compromiso.

<u>APELLIDOS Y NOMBRE / RAZÓN SOCIAL</u>	<u>NIF</u>	<u>EXPEDIENTE</u>	<u>ANUALIDAD DE PAGO</u>
MARIN MARQUEZ FRANCISCO	***8205*	1214019	4ª

**IMPORTE POR ANUALIDAD**

	<u>2015</u>	<u>2016</u>	<u>2017</u>	<u>2018</u>	<u>2019</u>
IMPORTE MÁXIMO SUBVENCIONABLE	915,40 €	915,40 €	914,26 €	907,41 €	907,41 €
IMPORTE MEDIO DE TRANSFERENCIA (€/ha)	114,14 €	114,14 €	114,14 €	114,14 €	114,14 €

**RESUMEN DE UNIDADES**

<u>Cód</u>	<u>GRUPO DE PAGO</u>	<u>Sup. Dec. Admisible (ha)</u>	<u>Sup. Comprometida (ha)</u>	<u>Sup. ajustada compromiso (1) (ha)</u>	<u>% sobredec.</u>	<u>Sup. Propuesta (ha)</u>	<u>Importe Declarado</u>	<u>Importe Topado</u>	<u>Importe Propuesto</u>	<u>Importe tras sobredec.</u>
51	AGRICULTURA MONTAÑA OLIVAR	7,96		7,95	0,00	7,95	907,41	907,41	907,41	907,41
	<b>TOTAL</b>	7,96	7,95	7,95		7,95	907,41	907,41	907,41	907,41

**RECINTOS PROPUESTOS**

<u>REE.</u>	<u>REFERENCIA SIGPAC</u>	<u>CULTIVO</u>	<u>DESCRIPCIÓN CULTIVO</u>	<u>S/R</u>	<u>G. PAGO</u>	<u>PEND. MEDIA (%)</u>	<u>SUP. DEC. ADMISIBLE (ha)</u>	<u>SUP. COMPROM. (ha)</u>	<u>SUP. AJUSTADA COMPROM. (1) (ha)</u>	<u>SUP. CONY. SIGPAC (ha)</u>	<u>SUP. CERTIF. (ha)</u>	<u>SUP. CAMPO (ha)</u>	<u>SUP. CAMPO DETER. CULT. DECLARADO (ha)</u>	<u>SUP. DEC. REDUCIDA (ha)</u>	<u>SUP. PROPUESTA (ha)</u>
1700000006941143	41-033-034-00147-002	101000	OLIVAR-SIN VARIEDAD	S	51	37,31	2,71	2,70	2,70		2,71			2,70	2,70
1700000006941144	41-033-034-00147-005	101000	OLIVAR-SIN VARIEDAD	S	51	34,47	0,03	0,03	0,03		0,03			0,03	0,03
1700000006941145	41-033-034-00180-002	101000	OLIVAR-SIN VARIEDAD	S	51	28,93	0,21	0,21	0,21		0,21			0,21	0,21
1700000006941146	41-033-034-00156-001	101000	OLIVAR-SIN VARIEDAD	S	51	24,90	4,62	4,62	4,62		4,62			4,62	4,62
1700000006941147	41-033-035-09000-003	101000	OLIVAR-SIN VARIEDAD	S	51	22,07	0,39	0,61	0,39		0,39			0,39	0,39

**RESUMEN DE PAGOS**

	<u>IMPORTE ( Euros )</u>			
	<u>PROPUESTO</u>	<u>FEADER (Eje 2)</u>	<u>MAGRAMA</u>	<u>CAGPDS</u>
Propuesto a pagar	907,41	680,56	97,55	129,30

**APLICACIÓN DE REDUCCIONES Y SANCIONES**

<u>Importe Calculado</u>	<u>Importe prereduc.</u>	<u>Admisibilidad y compromisos</u>	<u>Presentación tardía</u>	<u>Omisión declaración</u>	<u>Condicionabilidad</u>	<u>PROPUESTO</u>	<u>FEADER (Eje 2)</u>	<u>MAGRAMA</u>	<u>CAGPDS</u>	
907,41	907,41	0,00	0,00	0,00	0,00	907,41	680,56	97,55	129,30	
						<b>TOTAL</b>	907,41	680,56	97,55	129,30



**APELLIDOS Y NOMBRE / RAZÓN SOCIAL**

MARIN MORENO CARMEN

**NIF**

\*\*\*\*8942\*

**EXPEDIENTE**

1202339

**ANUALIDAD DE PAGO**

4ª

**IMPORTE POR ANUALIDAD**

	<b><u>2015</u></b>	<b><u>2016</u></b>	<b><u>2017</u></b>	<b><u>2018</u></b>	<b><u>2019</u></b>
<b>IMPORTE MÁXIMO SUBVENCIONABLE</b>	2.956,23 €	2.956,23 €	2.956,23 €	2.888,89 €	2.870,63 €
<b>IMPORTE MEDIO DE TRANSFERENCIA (€/ha)</b>	114,14 €	114,14 €	114,14 €	114,14 €	114,14 €

**RESUMEN DE UNIDADES**

<b><u>Cód</u></b>	<b><u>GRUPO DE PAGO</u></b>	<b><u>Sup. Dec. Admisible (ha)</u></b>	<b><u>Sup. Comprometida (ha)</u></b>	<b><u>Sup. ajustada compromiso (1) (ha)</u></b>	<b><u>% sobredec.</u></b>	<b><u>Sup. Propuesta (ha)</u></b>	<b><u>Importe Declarado</u></b>	<b><u>Importe Topado</u></b>	<b><u>Importe Propuesto</u></b>	<b><u>Importe tras sobredec.</u></b>
51	AGRICULTURA MONTAÑA OLIVAR	25,15		25,15	0,00	25,15	2.870,62	2.870,63	2.870,62	2.870,62
	<b>TOTAL</b>	25,15	25,31	25,15		25,15	2.870,62	2.870,63	2.870,62	2.870,62

**RECINTOS PROPUESTOS**

<b><u>REE.</u></b>	<b><u>REFERENCIA SIGPAC</u></b>	<b><u>CULTIVO</u></b>	<b><u>DESCRIPCIÓN CULTIVO</u></b>	<b><u>S/R</u></b>	<b><u>G. PAGO</u></b>	<b><u>PEND. MEDIA (%)</u></b>	<b><u>SUP. DEC. ADMISIBLE (ha)</u></b>	<b><u>SUP. COMPROM. (ha)</u></b>	<b><u>SUP. AJUSTADA COMPROM. (1) (ha)</u></b>	<b><u>SUP. CONY. SIGPAC (ha)</u></b>	<b><u>SUP. CERTIF. (ha)</u></b>	<b><u>SUP. CAMPO (ha)</u></b>	<b><u>SUP. CAMPO DETER. CULT. DECLARADO (ha)</u></b>	<b><u>SUP. DEC. REDUCIDA (ha)</u></b>	<b><u>SUP. PROPUESTA (ha)</u></b>
-151646	41-033-024-00005-007	101000	OLIVAR-SIN VARIEDAD	S	51	34,17	12,89	21,66	12,89	21,66	25,88			12,89	12,89
1700000006071790	41-033-024-00005-007	101000	OLIVAR-SIN VARIEDAD	S	51	34,17	8,03	21,66	8,03	21,66	16,12			8,03	8,03
1700000006071792	41-033-034-00050-001	101000	OLIVAR-SIN VARIEDAD	S	51	38,58	3,45	3,45	3,45		6,90			3,45	3,45
1700000006071793	41-033-025-00008-002	101000	OLIVAR-SIN VARIEDAD	S	51	28,71	0,78	0,79	0,78		0,83			0,78	0,78

**RESUMEN DE PAGOS**

	<b><u>IMPORTE ( Euros )</u></b>			
	<b><u>PROPUESTO</u></b>	<b><u>FEADER (Eje 2)</u></b>	<b><u>MAGRAMA</u></b>	<b><u>CAGPDS</u></b>
Propuesto a pagar	2.870,62	2.152,97	308,59	409,06

**APLICACIÓN DE REDUCCIONES Y SANCIONES**

<b><u>Importe Calculado</u></b>	<b><u>Importe prereduc.</u></b>	<b><u>Admisibilidad y compromisos</u></b>	<b><u>Presentación tardía</u></b>	<b><u>Omisión declaración</u></b>	<b><u>Condicionabilidad</u></b>	<b><u>PROPUESTO</u></b>	<b><u>FEADER (Eje 2)</u></b>	<b><u>MAGRAMA</u></b>	<b><u>CAGPDS</u></b>
2.870,62	2.870,62	0,00	0,00	0,00	0,00	2.870,62	2.152,97	308,59	409,06
<b>TOTAL</b>						2.870,62	2.152,97	308,59	409,06

**INCIDENCIAS**

**INCIDENCIA DESCRIPCIÓN**

80405 Cultivo, variedad, regimen y/o uso del recinto SIGPAC no compatible con la operación (anexo III.I, Orden 26 mayo 2015)  
Ref:1700000006071791 Recinto:41-033-024-00006-008 Cultivo:101000 OLIVAR-SIN VARIEDAD Secano Uso:PA



(1) Superficie declarada admisible ajustada con la superficie comprometida.  
(2) Factor de penalización valorando el alcance para el tipo de compromiso.

<u>APELLIDOS Y NOMBRE / RAZÓN SOCIAL</u>	<u>NIF</u>	<u>EXPEDIENTE</u>	<u>ANUALIDAD DE PAGO</u>
MARTIN MEDINA JOSE ANDRES	***7272*	1193978	4ª

**IMPORTE POR ANUALIDAD**

	<u>2015</u>	<u>2016</u>	<u>2017</u>	<u>2018</u>	<u>2019</u>
<b>IMPORTE MÁXIMO SUBVENCIONABLE</b>	697,40 €	697,40 €	693,98 €	640,33 €	638,05 €
<b>IMPORTE MEDIO DE TRANSFERENCIA (€/ha)</b>	114,14 €	114,14 €	114,14 €	114,14 €	114,14 €

**RESUMEN DE UNIDADES**

<u>Cód</u>	<u>GRUPO DE PAGO</u>	<u>Sup. Dec. Admisible (ha)</u>	<u>Sup. Comprometida (ha)</u>	<u>Sup. ajustada compromiso (1) (ha)</u>	<u>% sobredec.</u>	<u>Sup. Propuesta (ha)</u>	<u>Importe Declarado</u>	<u>Importe Topado</u>	<u>Importe Propuesto</u>	<u>Importe tras sobredec.</u>
51	AGRICULTURA MONTAÑA OLIVAR	6,00		5,61	0,36	5,59	640,33	640,33	638,04	638,04
	<b>TOTAL</b>	6,00	5,61	5,61		5,59	640,33	640,33	638,04	638,04

**RECINTOS PROPUESTOS**

<u>REF.</u>	<u>REFERENCIA SIGPAC</u>	<u>CULTIVO</u>	<u>DESCRIPCIÓN CULTIVO</u>	<u>S/R</u>	<u>G. PAGO</u>	<u>PEND. MEDIA (%)</u>	<u>SUP. DEC. ADMISIBLE (ha)</u>	<u>SUP. COMPROM. (ha)</u>	<u>SUP. AJUSTADA COMPROM. (1) (ha)</u>	<u>SUP. CONY. SIGPAC (ha)</u>	<u>SUP. CERTIF. (ha)</u>	<u>SUP. CAMPO (ha)</u>	<u>SUP. CAMPO DETER. CULT. DECLARADO (ha)</u>	<u>SUP. DEC. REDUCIDA (ha)</u>	<u>SUP. PROPUESTA (ha)</u>
1700000006065089	41-032-004-00007-013	101000	OLIVAR-SIN VARIEDAD	S	51	23,29	4,35	4,35	4,35		4,35			4,35	4,33
1700000006065090	41-032-004-00012-002	101000	OLIVAR-SIN VARIEDAD	S	51	38,56	0,39	0,48	0,39		0,00			0,39	0,00
1700000006065092	41-032-001-00100-008	101000	OLIVAR-SIN VARIEDAD	S	51	34,40	1,26	1,29	1,26		1,26			1,26	1,26

**RESUMEN DE PAGOS**

	<u>IMPORTE ( Euros )</u>			
	<u>PROPUESTO</u>	<u>FEADER (Eje 2)</u>	<u>MAGRAMA</u>	<u>CAGPDS</u>
Propuesto a pagar	638,04	478,53	68,59	90,92

**APLICACIÓN DE REDUCCIONES Y SANCIONES**

<u>Importe Calculado</u>	<u>Importe prerreduc.</u>	<u>Admisibilidad y compromisos</u>	<u>Presentación tardía</u>	<u>Omisión declaración</u>	<u>Condicionabilidad</u>	<u>PROPUESTO</u>	<u>FEADER (Eje 2)</u>	<u>MAGRAMA</u>	<u>CAGPDS</u>	
638,04	638,04	0,00	0,00	0,00	0,00	638,04	478,53	68,59	90,92	
						<b>TOTAL</b>	638,04	478,53	68,59	90,92

**INCIDENCIAS****INCIDENCIA DESCRIPCIÓN**

- 218 La superficie total declarada sobre un mismo recinto en el conjunto de los expedientes, no puede superar la superficie total que el SIGPAC establece para ese recinto.  
Ref:1700000006065089 Recinto:41-032-004-00007-013 Cultivo:101000 OLIVAR-SIN VARIEDAD Secano Suma de superficies declaradas para este recinto por todos los solicitantes (Áreas):437 Superficie SIGPAC medida para este recinto (Áreas):435 Exceso de superficie declarada (Hectáreas):0,02  
Ref:1700000006065090 Recinto:41-032-004-00012-002 Cultivo:101000 OLIVAR-SIN VARIEDAD Secano Suma de superficies declaradas para este recinto por todos los solicitantes (Áreas):465 Superficie SIGPAC medida para este recinto (Áreas):425 Exceso de superficie declarada (Hectáreas):0,4
- 80403 Explotación no inscrita en SIPEA o con superficie certificada cero.(anexo I, Orden 26 mayo 2015).  
Ref:1700000006065090 Recinto:41-032-004-00012-002 Cultivo:101000 OLIVAR-SIN VARIEDAD Secano



**APELLIDOS Y NOMBRE / RAZÓN SOCIAL**

MARTIN NAVARRO MANUEL

**NIF**

\*\*\*\*2038\*

**EXPEDIENTE**

1154897

**ANUALIDAD DE PAGO**

4ª

**IMPORTE POR ANUALIDAD**

	2015	2016	2017	2018	2019
IMPORTE MÁXIMO SUBVENCIONABLE	1.721,23 €	1.721,23 €	1.721,23 €	1.721,23 €	1.721,23 €
IMPORTE MEDIO DE TRANSFERENCIA (€/ha)	114,14 €	114,14 €	114,14 €	114,14 €	114,14 €

**RESUMEN DE UNIDADES**

Cód	GRUPO DE PAGO	Sup. Dec. Admisible (ha)	Sup. Comprometida (ha)	Sup. ajustada compromiso (1) (ha)	% sobredec.	Sup. Propuesta (ha)	Importe Declarado	Importe Topado	Importe Propuesto	Importe tras sobredec.
51	AGRICULTURA MONTAÑA OLIVAR	15,08		15,08	0,00	15,08	1.721,23	1.721,23	1.721,23	1.721,23
	<b>TOTAL</b>	15,08	15,08	15,08		15,08	1.721,23	1.721,23	1.721,23	1.721,23

**RECINTOS PROPUESTOS**

REE.	REFERENCIA SIGPAC	CULTIVO	DESCRIPCIÓN CULTIVO	S/R	G. PAGO	PEND. MEDIA (%)	SUP. DEC. ADMISIBLE (ha)	SUP. COMPROM. (ha)	SUP. AJUSTADA COMPROM. (1) (ha)	SUP. CONY. SIGPAC (ha)	SUP. CERTIF. (ha)	SUP. CAMPO (ha)	SUP. CAMPO DETER. CULT. DECLARADO (ha)	SUP. DEC. REDUCIDA (ha)	SUP. PROPUESTA (ha)
1700000006073323	41-033-034-00067-003	101000	OLIVAR-SIN VARIEDAD	S	51	28,02	15,08	15,08	15,08		15,08			15,08	15,08

**RESUMEN DE PAGOS**

IMPORTE ( Euros )				
FEADER				
PROPUESTO	(Eje 2)	MAGRAMA	CAGPDS	
Propuesto a pagar	1.721,23	1.290,92	185,03	245,28

**APLICACIÓN DE REDUCCIONES Y SANCIONES**

IMPORTE ( Euros )										
Importe Calculado	Importe prereduc.	Admisibilidad y compromisos	Presentación tardía	Omisión declaración	Condicionabilidad	PROPUESTO	FEADER (Eje 2)	MAGRAMA	CAGPDS	TOTAL
1.721,23	1.721,23	0,00	0,00	0,00	0,00	1.721,23	1.290,92	185,03	245,28	1.721,23
						<b>TOTAL</b>	<b>1.721,23</b>	<b>1.290,92</b>	<b>185,03</b>	<b>245,28</b>



**APELLIDOS Y NOMBRE / RAZÓN SOCIAL**

MARTIN PEREZ MARIA ROSA

**NIF**

\*\*\*0513\*

**EXPEDIENTE**

1093003

**ANUALIDAD DE PAGO**

4ª

**IMPORTES POR ANUALIDAD**

	2015	2016	2017	2018	2019
IMPORTE MÁXIMO SUBVENCIONABLE	5.756,08 €	5.756,08 €	5.756,08 €	5.748,05 €	5.748,05 €
IMPORTE MEDIO DE TRANSFERENCIA (€/ha)	100,32 €	100,32 €	100,32 €	100,32 €	100,32 €

**RESUMEN DE UNIDADES**

Cód	GRUPO DE PAGO	Sup. Dec. Admisible (ha)	Sup. Comprometida (ha)	Sup. ajustada compromiso (1) (ha)	% sobredec.	Sup. Propuesta (ha)	Importe Declarado	Importe Topado	Importe Propuesto	Importe tras sobredec.
51	AGRICULTURA MONTAÑA OLIVAR	57,46		57,30	0,00	57,30	5.750,37	5.748,05	5.748,05	5.748,05
	<b>TOTAL</b>	57,46	57,30	57,30		57,30	5.750,37	5.748,05	5.748,05	5.748,05

**RECINTOS PROPUESTOS**

REF.	REFERENCIA SIGPAC	CULTIVO	DESCRIPCIÓN CULTIVO	S/R	G.PAGO	PEND. MEDIA (%)	SUP. DEC. ADMISIBLE (ha)	SUP. COMPROM. (ha)	SUP. AJUSTADA COMPROM. (1) (ha)	SUP. CONY. SIGPAC (ha)	SUP. CERTIF. (ha)	SUP. CAMPO (ha)	SUP. CAMPO DETER. CULT. DECLARADO (ha)	SUP. DEC. REDUCIDA (ha)	SUP. PROPUESTA (ha)
1700000005226464	41-037-023-00001-001	101000	OLIVAR-SIN VARIEDAD	S	51	28,64	4,30	4,30	4,30		4,30			4,30	4,30
1700000005226465	41-037-024-00002-001	101000	OLIVAR-SIN VARIEDAD	S	51	22,25	3,37	3,37	3,37		3,37			3,37	3,37
1700000005226466	41-090-001-00044-002	101000	OLIVAR-SIN VARIEDAD	S	51	22,83	6,92	6,92	6,92		6,92			6,92	6,92
1700000005226477	41-068-038-00011-001	101000	OLIVAR-SIN VARIEDAD	S	51	34,87	2,56	2,56	2,56		2,56			2,56	2,56
1700000005226479	41-068-038-09008-002	101000	OLIVAR-SIN VARIEDAD	S	51	20,13	0,25	0,16	0,16		0,25			0,16	0,16
1700000005226481	41-090-001-00004-001	101000	OLIVAR-SIN VARIEDAD	S	51	22,99	9,94	9,94	9,94		9,94			9,94	9,94
1700000005226482	41-090-001-00044-001	101000	OLIVAR-SIN VARIEDAD	S	51	23,12	2,50	2,50	2,50		2,50			2,50	2,50
1700000005226483	41-090-001-09002-003	101000	OLIVAR-SIN VARIEDAD	S	51	24,76	0,30	0,30	0,30		0,30			0,30	0,30
1700000005226484	41-090-001-00005-003	101000	OLIVAR-SIN VARIEDAD	R	51	38,59	1,24	1,24	1,24		1,24			1,24	1,24
1700000005226501	41-068-037-09004-003	101000	OLIVAR-SIN VARIEDAD	S	51	24,17	1,08	1,08	1,08		1,08			1,08	1,08
1700000005226503	41-068-038-00012-001	101000	OLIVAR-SIN VARIEDAD	S	51	25,84	25,00	24,93	24,93		25,00			24,93	24,93

**RESUMEN DE PAGOS**

	IMPORTE ( Euros )			
	PROPUESTO	FEADER (Eje 2)	MAGRAMA	CAGPDS
Propuesto a pagar	5.748,05	4.311,04	617,92	819,09

**APLICACIÓN DE REDUCCIONES Y SANCIONES**

Importe Calculado	Importe prereduc.	Admisibilidad y compromisos	Presentación tardía	Omisión declaración	Condicionabilidad	IMPORTE ( Euros )				
						PROPUESTO	FEADER (Eje 2)	MAGRAMA	CAGPDS	
5.748,05	5.748,05	0,00	0,00	0,00	0,00	5.748,05	4.311,04	617,92	819,09	
						<b>TOTAL</b>	5.748,05	4.311,04	617,92	819,09



**APELLIDOS Y NOMBRE / RAZÓN SOCIAL**

MARTIN UGIA JOSE ANTONIO

**NIF**

\*\*\*\*4503\*

**EXPEDIENTE**

1213524

**ANUALIDAD DE PAGO**

4ª

**IMPORTE POR ANUALIDAD**

	2015	2016	2017	2018	2019
IMPORTE MÁXIMO SUBVENCIONABLE	339,00 €	339,00 €	337,86 €	337,86 €	337,86 €
IMPORTE MEDIO DE TRANSFERENCIA (€/ha)	114,14 €	114,14 €	114,14 €	114,14 €	114,14 €

**RESUMEN DE UNIDADES**

Cód	GRUPO DE PAGO	Sup. Dec. Admisible (ha)	Sup. Comprometida (ha)	Sup. ajustada compromiso (1) (ha)	% sobredec.	Sup. Propuesta (ha)	Importe Declarado	Importe Topado	Importe Propuesto	Importe tras sobredec.
51	AGRICULTURA MONTAÑA OLIVAR	2,96		2,96	0,00	2,96	337,85	337,86	337,85	337,85
	<b>TOTAL</b>	2,96	2,96	2,96		2,96	337,85	337,86	337,85	337,85

**RECINTOS PROPUESTOS**

REE.	REFERENCIA SIGPAC	CULTIVO	DESCRIPCIÓN CULTIVO	S/R	G. PAGO	PEND. MEDIA (%)	SUP. DEC. ADMISIBLE (ha)	SUP. COMPROM. (ha)	SUP. AJUSTADA COMPROM. (1) (ha)	SUP. CONY. SIGPAC (ha)	SUP. CERTIF. (ha)	SUP. CAMPO (ha)	SUP. CAMPO DETER. CULT. DECLARADO (ha)	SUP. DEC. REDUCIDA (ha)	SUP. PROPUESTA (ha)
1700000006373270	41-032-007-00023-001	101000	OLIVAR-SIN VARIEDAD	S	51	26,65	2,96	2,96	2,96		2,96			2,96	2,96

**RESUMEN DE PAGOS**

IMPORTE ( Euros )				
FEADER				
PROPUESTO	(Eje 2)	MAGRAMA	CAGPDS	
Propuesto a pagar	337,85	253,39	36,32	48,14

**APLICACIÓN DE REDUCCIONES Y SANCIONES**

IMPORTE ( Euros )									
Importe Calculado	Importe prereduc.	Admisibilidad y compromisos	Presentación tardía	Omisión declaración	Condicionabilidad	PROPUESTO	FEADER (Eje 2)	MAGRAMA	CAGPDS
337,85	337,85	0,00	0,00	0,00	0,00	337,85	253,39	36,32	48,14
<b>TOTAL</b>						337,85	253,39	36,32	48,14



(1) Superficie declarada admisible ajustada con la superficie comprometida.  
 (2) Factor de penalización valorando el alcance para el tipo de compromiso.

**APELLIDOS Y NOMBRE / RAZÓN SOCIAL**

MARTIN VICENTE JOSE ENRIQUE

**NIF**

\*\*\*\*7887\*

**EXPEDIENTE**

1214252

**ANUALIDAD DE PAGO**

4ª

**IMPORTES POR ANUALIDAD**

	2015	2016	2017	2018	2019
IMPORTE MÁXIMO SUBVENCIONABLE	1.112,87 €	1.112,87 €	1.112,87 €	1.112,87 €	1.112,87 €
IMPORTE MEDIO DE TRANSFERENCIA (€/ha)	114,14 €	114,14 €	114,14 €	114,14 €	114,14 €

**RESUMEN DE UNIDADES**

Cód	GRUPO DE PAGO	Sup. Dec. Admisible (ha)	Sup. Comprometida (ha)	Sup. ajustada compromiso (1) (ha)	% sobredec.	Sup. Propuesta (ha)	Importe Declarado	Importe Topado	Importe Propuesto	Importe tras sobredec.
51	AGRICULTURA MONTAÑA OLIVAR	9,77		9,75	0,00	9,75	1.112,87	1.112,87	1.112,87	1.112,87
	<b>TOTAL</b>	9,77	9,75	9,75		9,75	1.112,87	1.112,87	1.112,87	1.112,87

**RECINTOS PROPUESTOS**

REE.	REFERENCIA SIGPAC	CULTIVO	DESCRIPCIÓN CULTIVO	S/R	G. PAGO	PEND. MEDIA (%)	SUP. DEC. ADMISIBLE (ha)	SUP. COMPROM. (ha)	SUP. AJUSTADA COMPROM. (1) (ha)	SUP. CONY. SIGPAC (ha)	SUP. CERTIF. (ha)	SUP. CAMPO (ha)	SUP. CAMPO DETER. CULT. DECLARADO (ha)	SUP. DEC. REDUCIDA (ha)	SUP. PROPUESTA (ha)
1700000006073330	41-033-034-00121-001	101000	OLIVAR-SIN VARIEDAD	S	51	33,91	9,66	9,65	9,65		9,66			9,65	9,65
1700000006073331	41-033-035-09000-020	101000	OLIVAR-SIN VARIEDAD	S	51	34,12	0,09	0,08	0,08		0,09			0,08	0,08
1700000006073332	41-033-034-00121-004	101000	OLIVAR-SIN VARIEDAD	S	51	23,04	0,02	0,02	0,02		0,02			0,02	0,02

**RESUMEN DE PAGOS**

IMPORTE ( Euros )				
FEADER				
PROPUESTO	(Eje 2)	MAGRAMA	CAGPDS	
Propuesto a pagar	1.112,87	834,65	119,63	158,59

**APLICACIÓN DE REDUCCIONES Y SANCIONES**

Importe Calculado	Importe prerreduc.	Admisibilidad y compromisos	Presentación tardía	Omisión declaración	Condicionabilidad	IMPORTE ( Euros )			
						FEADER			
						PROPUESTO	(Eje 2)	MAGRAMA	CAGPDS
1.112,87	1.112,87	0,00	0,00	0,00	0,00	1.112,87	834,65	119,63	158,59
<b>TOTAL</b>						1.112,87	834,65	119,63	158,59



(1) Superficie declarada admisible ajustada con la superficie comprometida.  
 (2) Factor de penalización valorando el alcance para el tipo de compromiso.



<u>APELLIDOS Y NOMBRE / RAZÓN SOCIAL</u>	<u>NIF</u>	<u>EXPEDIENTE</u>	<u>ANUALIDAD DE PAGO</u>
MARTINEZ BARCO SIXTO	****7621*	1146982	4ª

**IMPORTE POR ANUALIDAD**

	<u>2015</u>	<u>2016</u>	<u>2017</u>	<u>2018</u>	<u>2019</u>
<b>IMPORTE MÁXIMO SUBVENCIONABLE</b>	2.885,46 €	2.885,46 €	2.885,46 €	2.885,46 €	2.885,46 €
<b>IMPORTE MEDIO DE TRANSFERENCIA (€/ha)</b>	114,14 €	114,14 €	114,14 €	114,14 €	114,14 €

**RESUMEN DE UNIDADES**

<u>Cód</u>	<u>GRUPO DE PAGO</u>	<u>Sup. Dec. Admisible (ha)</u>	<u>Sup. Comprometida (ha)</u>	<u>Sup. ajustada compromiso (1) (ha)</u>	<u>% sobredec.</u>	<u>Sup. Propuesta (ha)</u>	<u>Importe Declarado</u>	<u>Importe Topado</u>	<u>Importe Propuesto</u>	<u>Importe tras sobredec.</u>
51	AGRICULTURA MONTAÑA OLIVAR	25,28		25,28	0,00	25,28	2.885,46	2.885,46	2.885,46	2.885,46
	<b>TOTAL</b>	25,28	25,28	25,28		25,28	2.885,46	2.885,46	2.885,46	2.885,46

**RECINTOS PROPUESTOS**

<u>REE.</u>	<u>REFERENCIA SIGPAC</u>	<u>CULTIVO</u>	<u>DESCRIPCIÓN CULTIVO</u>	<u>S/R G.PAGO</u>	<u>PEND. MEDIA (%)</u>	<u>SUP. DEC. ADMISIBLE (ha)</u>	<u>SUP. COMPROM. (ha)</u>	<u>SUP. AJUSTADA COMPROM. (1) (ha)</u>	<u>SUP. CONY. SIGPAC (ha)</u>	<u>SUP. CERTIF. (ha)</u>	<u>SUP. CAMPO (ha)</u>	<u>SUP. CAMPO DETER. CULT. DECLARADO (ha)</u>	<u>SUP. DEC. REDUCIDA (ha)</u>	<u>SUP. PROPUESTA (ha)</u>
1700000006257659	41-078-019-00023-005	101000	OLIVAR-SIN VARIEDAD	S 51	22,01	25,13	25,13	25,13		25,15			25,13	25,13
1700000006257660	41-078-019-00104-001	101000	OLIVAR-SIN VARIEDAD	S 51	23,62	0,15	0,15	0,15		0,15			0,15	0,15

**RESUMEN DE PAGOS**

<u>IMPORTE ( Euros )</u>				
	<u>PROPUESTO</u>	<u>FEADER (Eje 2)</u>	<u>MAGRAMA</u>	<u>CAGPDS</u>
Propuesto a pagar	2.885,46	2.164,10	310,19	411,17

**APLICACIÓN DE REDUCCIONES Y SANCIONES**

<u>Importe Calculado</u>	<u>Importe prereduc.</u>	<u>Admisibilidad y compromisos</u>	<u>Presentación tardía</u>	<u>Omisión declaración</u>	<u>Condicionalidad</u>	<u>PROPUESTO</u>	<u>IMPORTE ( Euros )</u>			
							<u>FEADER (Eje 2)</u>	<u>MAGRAMA</u>	<u>CAGPDS</u>	
2.885,46	2.885,46	0,00	0,00	0,00	0,00	2.885,46	2.164,10	310,19	411,17	
						<b>TOTAL</b>	2.885,46	2.164,10	310,19	411,17



<u>APELLIDOS Y NOMBRE / RAZÓN SOCIAL</u>	<u>NIF</u>	<u>EXPEDIENTE</u>	<u>ANUALIDAD DE PAGO</u>
MARTINEZ DOMINGUEZ JUAN	****7034*	1177020	4ª

**IMPORTE POR ANUALIDAD**

	<u>2015</u>	<u>2016</u>	<u>2017</u>	<u>2018</u>	<u>2019</u>
IMPORTE MÁXIMO SUBVENCIONABLE	120,99 €	120,99 €	120,99 €	120,99 €	120,99 €
IMPORTE MEDIO DE TRANSFERENCIA (€/ha)	114,14 €	114,14 €	114,14 €	114,14 €	114,14 €

**RESUMEN DE UNIDADES**

<u>Cód</u>	<u>GRUPO DE PAGO</u>	<u>Sup. Dec. Admisible (ha)</u>	<u>Sup. Comprometida (ha)</u>	<u>Sup. ajustada compromiso (1) (ha)</u>	<u>% sobredec.</u>	<u>Sup. Propuesta (ha)</u>	<u>Importe Declarado</u>	<u>Importe Topado</u>	<u>Importe Propuesto</u>	<u>Importe tras sobredec.</u>
51	AGRICULTURA MONTAÑA OLIVAR	1,06		1,06	0,00	1,06	120,99	120,99	120,99	120,99
<b>TOTAL</b>		1,06	1,06	1,06		1,06	120,99	120,99	120,99	120,99

**RECINTOS PROPUESTOS**

<u>REE.</u>	<u>REFERENCIA SIGPAC</u>	<u>CULTIVO DESCRIPCIÓN CULTIVO</u>	<u>S/R G.PAGO</u>	<u>PEND. MEDIA (%)</u>	<u>SUP. DEC. ADMISIBLE (ha)</u>	<u>SUP. COMPROM. (ha)</u>	<u>SUP. AJUSTADA COMPROM. (1) (ha)</u>	<u>SUP. CONY. SIGPAC (ha)</u>	<u>SUP. CERTIF. (ha)</u>	<u>SUP. CAMPO (ha)</u>	<u>SUP. CAMPO DETER. CULT. DECLARADO (ha)</u>	<u>SUP. DEC. REDUCIDA (ha)</u>	<u>SUP. PROPUESTA (ha)</u>
1700000005101131	41-078-001-00194-001	101000 OLIVAR-SIN VARIEDAD	S 51	22,73	1,06	1,06	1,06		1,06			1,06	1,06

**RESUMEN DE PAGOS**

<u>IMPORTE ( Euros )</u>				
<u>FEADER</u>				
	<u>PROPUESTO</u>	<u>(Eje 2)</u>	<u>MAGRAMA</u>	<u>CAGPDS</u>
Propuesto a pagar	120,99	90,74	13,01	17,24

**APLICACIÓN DE REDUCCIONES Y SANCIONES**

<u>Importe Calculado</u>	<u>Importe prereduc.</u>	<u>Admisibilidad y compromisos</u>	<u>Presentación tardía</u>	<u>Omisión declaración</u>	<u>Condicionabilidad</u>	<u>IMPORTE ( Euros )</u>			
						<u>FEADER</u>			
						<u>PROPUESTO</u>	<u>(Eje 2)</u>	<u>MAGRAMA</u>	<u>CAGPDS</u>
120,99	120,99	0,00	0,00	0,00	0,00	120,99	90,74	13,01	17,24
<b>TOTAL</b>						120,99	90,74	13,01	17,24



**APELLIDOS Y NOMBRE / RAZÓN SOCIAL**

MARTINEZ FERNANDEZ CONCEPCION

**NIF**

\*\*\*\*3792\*

**EXPEDIENTE**

1163667

**ANUALIDAD DE PAGO**

4ª

**IMPORTE POR ANUALIDAD**

	2015	2016	2017	2018	2019
IMPORTE MÁXIMO SUBVENCIONABLE	236,27 €	236,27 €	236,27 €	236,27 €	236,27 €
IMPORTE MEDIO DE TRANSFERENCIA (€/ha)	114,14 €	114,14 €	114,14 €	114,14 €	114,14 €

**RESUMEN DE UNIDADES**

Cód	GRUPO DE PAGO	Sup. Dec. Admisible (ha)	Sup. Comprometida (ha)	Sup. ajustada compromiso (1) (ha)	% sobredec.	Sup. Propuesta (ha)	Importe Declarado	Importe Topado	Importe Propuesto	Importe tras sobredec.
51	AGRICULTURA MONTAÑA OLIVAR	2,07		2,07	0,00	2,07	236,27	236,27	236,27	236,27
	<b>TOTAL</b>	2,07	2,07	2,07		2,07	236,27	236,27	236,27	236,27

**RECINTOS PROPUESTOS**

REE.	REFERENCIA SIGPAC	CULTIVO	DESCRIPCIÓN CULTIVO	S/R	G.PAGO	PEND. MEDIA (%)	SUP. DEC. ADMISIBLE (ha)	SUP. COMPROM. (ha)	SUP. AJUSTADA COMPROM. (1) (ha)	SUP. CONY. SIGPAC (ha)	SUP. CERTIF. (ha)	SUP. CAMPO (ha)	SUP. CAMPO DETER. CULT. DECLARADO (ha)	SUP. DEC. REDUCIDA (ha)	SUP. PROPUESTA (ha)
1700000007182124	41-033-046-00008-014	101000	OLIVAR-SIN VARIEDAD	S	51	36,78	2,07	2,07	2,07		2,07			2,07	2,07

**RESUMEN DE PAGOS**

	IMPORTE ( Euros )			
	PROPUESTO	FEADER (Eje 2)	MAGRAMA	CAGPDS
Propuesto a pagar	236,27	177,20	25,40	33,67

**APLICACIÓN DE REDUCCIONES Y SANCIONES**

Importe Calculado	Importe prereduc.	Admisibilidad y compromisos	Presentación tardía	Omisión declaración	Condicionabilidad	IMPORTE ( Euros )				
						PROPUESTO	FEADER (Eje 2)	MAGRAMA	CAGPDS	
236,27	236,27	0,00	0,00	0,00	0,00	236,27	177,20	25,40	33,67	
						<b>TOTAL</b>	236,27	177,20	25,40	33,67



<u>APELLIDOS Y NOMBRE / RAZÓN SOCIAL</u>	<u>NIF</u>	<u>EXPEDIENTE</u>	<u>ANUALIDAD DE PAGO</u>
MARTINEZ LOPEZ PAULA	****0929*	1005772	4ª

**IMPORTE POR ANUALIDAD**

	<u>2015</u>	<u>2016</u>	<u>2017</u>	<u>2018</u>	<u>2019</u>
IMPORTE MÁXIMO SUBVENCIONABLE	916,54 €	916,54 €	916,54 €	916,54 €	916,54 €
IMPORTE MEDIO DE TRANSFERENCIA (€/ha)	114,14 €	114,14 €	114,14 €	114,14 €	114,14 €

**RESUMEN DE UNIDADES**

<u>Cód</u>	<u>GRUPO DE PAGO</u>	<u>Sup. Dec. Admisible (ha)</u>	<u>Sup. Comprometida (ha)</u>	<u>Sup. ajustada compromiso (1) (ha)</u>	<u>% sobredec.</u>	<u>Sup. Propuesta (ha)</u>	<u>Importe Declarado</u>	<u>Importe Topado</u>	<u>Importe Propuesto</u>	<u>Importe tras sobredec.</u>
51	AGRICULTURA MONTAÑA OLIVAR	8,03		8,03	0,00	8,03	916,54	916,54	916,54	916,54
<b>TOTAL</b>		8,03	8,03	8,03		8,03	916,54	916,54	916,54	916,54

**RECINTOS PROPUESTOS**

<u>REE.</u>	<u>REFERENCIA SIGPAC</u>	<u>CULTIVO DESCRIPCIÓN CULTIVO</u>	<u>S/R G. PAGO</u>	<u>PEND. MEDIA (%)</u>	<u>SUP. ADMISIBLE (ha)</u>	<u>SUP. COMPROM. (ha)</u>	<u>SUP. AJUSTADA COMPROM. (1) (ha)</u>	<u>SUP. CONY. SIGPAC (ha)</u>	<u>SUP. CERTIF. (ha)</u>	<u>SUP. CAMPO (ha)</u>	<u>SUP. CAMPO DETER. CULT. DECLARADO (ha)</u>	<u>SUP. DEC. REDUCIDA (ha)</u>	<u>SUP. PROPUESTA (ha)</u>
1700000006214129	41-048-038-00046-001	101000 OLIVAR-SIN VARIEDAD	S 51	26,21	8,03	8,03	8,03		8,03			8,03	8,03

**RESUMEN DE PAGOS**

<u>IMPORTE ( Euros )</u>				
	<u>PROPUESTO</u>	<u>FEADER (Eje 2)</u>	<u>MAGRAMA</u>	<u>CAGPDS</u>
Propuesto a pagar	916,54	687,41	98,53	130,60

**APLICACIÓN DE REDUCCIONES Y SANCIONES**

<u>Importe Calculado</u>	<u>Importe prereduc.</u>	<u>Admisibilidad y compromisos</u>	<u>Presentación tardía</u>	<u>Omisión declaración</u>	<u>Condicionabilidad</u>	<u>IMPORTE ( Euros )</u>			
						<u>PROPUESTO</u>	<u>FEADER (Eje 2)</u>	<u>MAGRAMA</u>	<u>CAGPDS</u>
916,54	916,54	0,00	0,00	0,00	0,00	916,54	687,41	98,53	130,60
<b>TOTAL</b>						916,54	687,41	98,53	130,60



<u>APELLIDOS Y NOMBRE / RAZÓN SOCIAL</u>	<u>NIF</u>	<u>EXPEDIENTE</u>	<u>ANUALIDAD DE PAGO</u>
MARTINEZ MILLAN MARIA JOSEFA	****4124*	1186056	4ª

**IMPORTE POR ANUALIDAD**

	<u>2015</u>	<u>2016</u>	<u>2017</u>	<u>2018</u>	<u>2019</u>
IMPORTE MÁXIMO SUBVENCIONABLE	1.116,29 €	1.116,29 €	1.116,29 €	1.116,29 €	1.116,29 €
IMPORTE MEDIO DE TRANSFERENCIA (€/ha)	114,14 €	114,14 €	114,14 €	114,14 €	114,14 €

**RESUMEN DE UNIDADES**

<u>Cód</u>	<u>GRUPO DE PAGO</u>	<u>Sup. Dec. Admisible (ha)</u>	<u>Sup. Comprometida (ha)</u>	<u>Sup. ajustada compromiso (1) (ha)</u>	<u>% sobredec.</u>	<u>Sup. Propuesta (ha)</u>	<u>Importe Declarado</u>	<u>Importe Topado</u>	<u>Importe Propuesto</u>	<u>Importe tras sobredec.</u>
51	AGRICULTURA MONTAÑA OLIVAR	9,78		9,78	0,00	9,78	1.116,29	1.116,29	1.116,29	1.116,29
	<b>TOTAL</b>	9,78	9,78	9,78		9,78	1.116,29	1.116,29	1.116,29	1.116,29

**RECINTOS PROPUESTOS**

<u>REE.</u>	<u>REFERENCIA SIGPAC</u>	<u>CULTIVO</u>	<u>DESCRIPCIÓN CULTIVO</u>	<u>S/R</u>	<u>G. PAGO</u>	<u>PEND. MEDIA (%)</u>	<u>SUP. DEC. ADMISIBLE (ha)</u>	<u>SUP. COMPROM. (ha)</u>	<u>SUP. AJUSTADA COMPROM. (1) (ha)</u>	<u>SUP. CONY. SIGPAC (ha)</u>	<u>SUP. CERTIF. (ha)</u>	<u>SUP. CAMPO (ha)</u>	<u>SUP. CAMPO DETER. CULT. DECLARADO (ha)</u>	<u>SUP. DEC. REDUCIDA (ha)</u>	<u>SUP. PROPUESTA (ha)</u>
1700000006416346	41-078-019-00002-004	101000	OLIVAR-SIN VARIEDAD	S	51	24,72	9,78	9,78	9,78		9,78			9,78	9,78

**RESUMEN DE PAGOS**

<u>IMPORTE ( Euros )</u>				
	<u>PROPUESTO</u>	<u>FEADER (Eje 2)</u>	<u>MAGRAMA</u>	<u>CAGPDS</u>
Propuesto a pagar	1.116,29	837,22	120,00	159,07

**APLICACIÓN DE REDUCCIONES Y SANCIONES**

<u>Importe Calculado</u>	<u>Importe prereduc.</u>	<u>Admisibilidad y compromisos</u>	<u>Presentación tardía</u>	<u>Omisión declaración</u>	<u>Condicionabilidad</u>	<u>PROPUESTO</u>	<u>FEADER (Eje 2)</u>	<u>MAGRAMA</u>	<u>CAGPDS</u>
1.116,29	1.116,29	0,00	0,00	0,00	0,00	1.116,29	837,22	120,00	159,07
<b>TOTAL</b>						1.116,29	837,22	120,00	159,07



<u>APELLIDOS Y NOMBRE / RAZÓN SOCIAL</u>	<u>NIF</u>	<u>EXPEDIENTE</u>	<u>ANUALIDAD DE PAGO</u>
MARTINEZ OCON MANUEL	****4739*	1131800	4ª

**IMPORTES POR ANUALIDAD**

	<u>2015</u>	<u>2016</u>	<u>2017</u>	<u>2018</u>	<u>2019</u>
<b>IMPORTE MÁXIMO SUBVENCIONABLE</b>	748,76 €	748,76 €	741,91 €	741,91 €	741,91 €
<b>IMPORTE MEDIO DE TRANSFERENCIA (€/ha)</b>	114,14 €	114,14 €	114,14 €	114,14 €	114,14 €

**RESUMEN DE UNIDADES**

<u>Cód</u>	<u>GRUPO DE PAGO</u>	<u>Sup. Dec. Admisible (ha)</u>	<u>Sup. Comprometida (ha)</u>	<u>Sup. ajustada compromiso (1) (ha)</u>	<u>% sobredec.</u>	<u>Sup. Propuesta (ha)</u>	<u>Importe Declarado</u>	<u>Importe Topado</u>	<u>Importe Propuesto</u>	<u>Importe tras sobredec.</u>
51	AGRICULTURA MONTAÑA OLIVAR	6,50		6,50	0,00	6,50	741,91	741,91	741,91	741,91
<b>TOTAL</b>		6,50	6,50	6,50		6,50	741,91	741,91	741,91	741,91

**RECINTOS PROPUESTOS**

<u>REE.</u>	<u>REFERENCIA SIGPAC</u>	<u>CULTIVO</u>	<u>DESCRIPCIÓN CULTIVO</u>	<u>S/R G.PAGO</u>	<u>PEND. MEDIA (%)</u>	<u>SUP. ADMISIBLE (ha)</u>	<u>SUP. COMPROM. (ha)</u>	<u>SUP. AJUSTADA COMPROM. (1) (ha)</u>	<u>SUP. CONY. SIGPAC (ha)</u>	<u>SUP. CERTIF. (ha)</u>	<u>SUP. CAMPO (ha)</u>	<u>SUP. CAMPO DETER. CULT. DECLARADO (ha)</u>	<u>SUP. DEC. REDUCIDA (ha)</u>	<u>SUP. PROPUESTA (ha)</u>
1700000004461604	41-088-005-00014-003	101000	OLIVAR-SIN VARIEDAD	S	51	30,19	6,38	6,38	6,38	6,38			6,38	6,38
1700000004461605	41-088-005-09031-003	101000	OLIVAR-SIN VARIEDAD	S	51	24,91	0,12	0,12	0,12	0,12			0,12	0,12

**RESUMEN DE PAGOS**

<u>IMPORTE ( Euros )</u>				
	<u>PROPUESTO</u>	<u>FEADER (Eje 2)</u>	<u>MAGRAMA</u>	<u>CAGPDS</u>
Propuesto a pagar	741,91	556,43	79,76	105,72

**APLICACIÓN DE REDUCCIONES Y SANCIONES**

<u>Importe Calculado</u>	<u>Importe prereduc.</u>	<u>Admisibilidad y compromisos</u>	<u>Presentación tardía</u>	<u>Omisión declaración</u>	<u>Condicionabilidad</u>	<u>PROPUESTO</u>	<u>IMPORTE ( Euros )</u>		
							<u>FEADER (Eje 2)</u>	<u>MAGRAMA</u>	<u>CAGPDS</u>
741,91	741,91	0,00	0,00	0,00	0,00	741,91	556,43	79,76	105,72
<b>TOTAL</b>						<b>741,91</b>	<b>556,43</b>	<b>79,76</b>	<b>105,72</b>



(1) Superficie declarada admisible ajustada con la superficie comprometida.  
 (2) Factor de penalización valorando el alcance para el tipo de compromiso.

**APELLIDOS Y NOMBRE / RAZÓN SOCIAL**

MARTINEZ SANCHEZ ANGELES

**NIF**

\*\*\*6629\*

**EXPEDIENTE**

1206802

**ANUALIDAD DE PAGO**

4ª

**IMPORTE POR ANUALIDAD**

	2015	2016	2017	2018	2019
IMPORTE MÁXIMO SUBVENCIONABLE	690,55 €	690,55 €	690,55 €	690,55 €	690,55 €
IMPORTE MEDIO DE TRANSFERENCIA (€/ha)	114,14 €	114,14 €	114,14 €	114,14 €	114,14 €

**RESUMEN DE UNIDADES**

Cód	GRUPO DE PAGO	Sup. Dec. Admisible (ha)	Sup. Comprometida (ha)	Sup. ajustada compromiso (1) (ha)	% sobredec.	Sup. Propuesta (ha)	Importe Declarado	Importe Topado	Importe Propuesto	Importe tras sobredec.
51	AGRICULTURA MONTAÑA OLIVAR	6,05		6,05	0,00	6,05	690,55	690,55	690,55	690,55
<b>TOTAL</b>		6,05	6,05	6,05		6,05	690,55	690,55	690,55	690,55

**RECINTOS PROPUESTOS**

REE.	REFERENCIA SIGPAC	CULTIVO	DESCRIPCIÓN CULTIVO	S/R	G. PAGO	PEND. MEDIA (%)	SUP. DEC. ADMISIBLE (ha)	SUP. COMPROM. (ha)	SUP. AJUSTADA COMPROM. (1) (ha)	SUP. CONY. SIGPAC (ha)	SUP. CERTIF. (ha)	SUP. CAMPO (ha)	SUP. CAMPO DETER. CULT. DECLARADO (ha)	SUP. DEC. REDUCIDA (ha)	SUP. PROPUESTA (ha)
170000006071794	41-033-034-00116-006	101000	OLIVAR-SIN VARIEDAD	S	51	26,91	6,05	6,05	6,05		6,05			6,05	6,05

**RESUMEN DE PAGOS**

IMPORTE ( Euros )				
FEADER				
PROPUESTO	(Eje 2)	MAGRAMA	CAGPDS	
Propuesto a pagar	690,55	517,91	74,23	98,41

**APLICACIÓN DE REDUCCIONES Y SANCIONES**

IMPORTE ( Euros )									
Importe Calculado	Importe prereduc.	Admisibilidad y compromisos	Presentación tardía	Omisión declaración	Condicionabilidad	PROPUESTO	FEADER (Eje 2)	MAGRAMA	CAGPDS
690,55	690,55	0,00	0,00	0,00	0,00	690,55	517,91	74,23	98,41
<b>TOTAL</b>						690,55	517,91	74,23	98,41



<u>APELLIDOS Y NOMBRE / RAZÓN SOCIAL</u>	<u>NIF</u>	<u>EXPEDIENTE</u>	<u>ANUALIDAD DE PAGO</u>
MARTOS ALMENARA ANTONIO	***7128*	1145445	4ª

IMPORTE POR ANUALIDAD

	<u>2015</u>	<u>2016</u>	<u>2017</u>	<u>2018</u>	<u>2019</u>
IMPORTE MÁXIMO SUBVENCIONABLE	503,36 €	503,36 €	503,36 €	503,36 €	496,51 €
IMPORTE MEDIO DE TRANSFERENCIA (€/ha)	114,14 €	114,14 €	114,14 €	114,14 €	114,14 €

RESUMEN DE UNIDADES

<u>Cód</u>	<u>GRUPO DE PAGO</u>	<u>Sup. Dec. Admisible (ha)</u>	<u>Sup. Comprometida (ha)</u>	<u>Sup. ajustada compromiso (1) (ha)</u>	<u>% sobredec.</u>	<u>Sup. Propuesta (ha)</u>	<u>Importe Declarado</u>	<u>Importe Topado</u>	<u>Importe Propuesto</u>	<u>Importe tras sobredec.</u>
51	AGRICULTURA MONTAÑA OLIVAR	4,43		4,41	1,38	4,35	503,36	503,36	496,51	496,51
	<b>TOTAL</b>	<b>4,43</b>	<b>4,41</b>	<b>4,41</b>		<b>4,35</b>	<b>503,36</b>	<b>503,36</b>	<b>496,51</b>	<b>496,51</b>

RECINTOS PROPUESTOS

<u>REF.</u>	<u>REFERENCIA SIGPAC</u>	<u>CULTIVO</u>	<u>DESCRIPCIÓN CULTIVO</u>	<u>S/R</u>	<u>G. PAGO</u>	<u>PEND. MEDIA (%)</u>	<u>SUP. DEC. ADMISIBLE (ha)</u>	<u>SUP. COMPROM. (ha)</u>	<u>SUP. AJUSTADA COMPROM. (1) (ha)</u>	<u>SUP. CONY. SIGPAC (ha)</u>	<u>SUP. CERTIF. (ha)</u>	<u>SUP. CAMPO (ha)</u>	<u>SUP. CAMPO DETER. CULT. DECLARADO (ha)</u>	<u>SUP. DEC. REDUCIDA (ha)</u>	<u>SUP. PROPUESTA (ha)</u>
1700000005852173	41-066-003-00027-001	101000	OLIVAR-SIN VARIEDAD	S	51	44,32	0,02	0,02	0,02		0,02			0,02	0,02
1700000005852174	41-066-003-00028-001	101000	OLIVAR-SIN VARIEDAD	S	51	49,80	4,33	4,31	4,31		4,33			4,31	4,31
1700000005852175	41-066-003-00032-001	101000	OLIVAR-SIN VARIEDAD	S	51	38,43	0,05	0,05	0,05		0,05			0,05	0,01
1700000005852176	41-066-003-00033-001	101000	OLIVAR-SIN VARIEDAD	S	51	50,59	0,03	0,03	0,03		0,03			0,03	0,01

RESUMEN DE PAGOS

<u>IMPORTE ( Euros )</u>				
<u>FEADER</u>				
	<u>PROPUESTO</u>	<u>(Eje 2)</u>	<u>MAGRAMA</u>	<u>CAGPDS</u>
Propuesto a pagar	496,51	372,38	53,37	70,76

APLICACIÓN DE REDUCCIONES Y SANCIONES

<u>Importe Calculado</u>	<u>Importe prereduc.</u>	<u>Admisibilidad y compromisos</u>	<u>Presentación tardía</u>	<u>Omisión declaración</u>	<u>Condicionabilidad</u>	<u>PROPUESTO</u>	<u>FEADER (Eje 2)</u>	<u>MAGRAMA</u>	<u>CAGPDS</u>
496,51	496,51	0,00	0,00	0,00	0,00	496,51	372,38	53,37	70,76
<b>TOTAL</b>						<b>496,51</b>	<b>372,38</b>	<b>53,37</b>	<b>70,76</b>

INCIDENCIASINCIDENCIA DESCRIPCIÓN

- 4012 Existen líneas de declaración de la solicitud que presentan solapes de superficie gráfica con líneas de declaración de otras solicitudes.  
 Ref:1700000005852175 Recinto:41-066-003-00032-001 Cultivo:101000 OLIVAR-SIN VARIEDAD Secano Superficie solapada (Hectáreas):0,04  
 Ref:1700000005852176 Recinto:41-066-003-00033-001 Cultivo:101000 OLIVAR-SIN VARIEDAD Secano Superficie solapada (Hectáreas):0,02





<u>APELLIDOS Y NOMBRE / RAZÓN SOCIAL</u>	<u>NIF</u>	<u>EXPEDIENTE</u>	<u>ANUALIDAD DE PAGO</u>
MATEO TORRES FRANCISCO JAVIER	****2877*	1160166	4 <sup>a</sup>

**IMPORTE POR ANUALIDAD**

	<u>2015</u>	<u>2016</u>	<u>2017</u>	<u>2018</u>	<u>2019</u>
IMPORTE MÁXIMO SUBVENCIONABLE	453,14 €	453,14 €	442,87 €	441,73 €	441,73 €
IMPORTE MEDIO DE TRANSFERENCIA (€/ha)	114,14 €	114,14 €	114,14 €	114,14 €	114,14 €

**RESUMEN DE UNIDADES**

<u>Cód</u>	<u>GRUPO DE PAGO</u>	<u>Sup. Dec. Admisible (ha)</u>	<u>Sup. Comprometida (ha)</u>	<u>Sup. ajustada compromiso (1) (ha)</u>	<u>% sobredec.</u>	<u>Sup. Propuesta (ha)</u>	<u>Importe Declarado</u>	<u>Importe Topado</u>	<u>Importe Propuesto</u>	<u>Importe tras sobredec.</u>
51	AGRICULTURA MONTAÑA OLIVAR	3,87		3,87	0,00	3,87	441,72	441,73	441,72	441,72
	<b>TOTAL</b>	3,87	3,87	3,87		3,87	441,72	441,73	441,72	441,72

**RECINTOS PROPUESTOS**

<u>REE.</u>	<u>REFERENCIA SIGPAC</u>	<u>CULTIVO</u>	<u>DESCRIPCIÓN CULTIVO</u>	<u>S/R</u>	<u>G. PAGO</u>	<u>PEND. MEDIA (%)</u>	<u>SUP. DEC. ADMISIBLE (ha)</u>	<u>SUP. COMPROM. (ha)</u>	<u>SUP. AJUSTADA COMPROM. (1) (ha)</u>	<u>SUP. CONY. SIGPAC (ha)</u>	<u>SUP. CERTIF. (ha)</u>	<u>SUP. CAMPO (ha)</u>	<u>SUP. CAMPO DETER. CULT. DECLARADO (ha)</u>	<u>SUP. DEC. REDUCIDA (ha)</u>	<u>SUP. PROPUESTA (ha)</u>
1700000006073324	41-033-035-00076-002	101000	OLIVAR-SIN VARIEDAD	S	51	28,40	0,76	0,76	0,76		0,76			0,76	0,76
1700000006073328	41-033-035-00076-004	101000	OLIVAR-SIN VARIEDAD	S	51	25,10	2,75	2,75	2,75		2,75			2,75	2,75
1700000006073329	41-033-035-00076-010	101000	OLIVAR-SIN VARIEDAD	S	51	26,97	0,36	0,36	0,36		0,36			0,36	0,36

**RESUMEN DE PAGOS**

<u>IMPORTE ( Euros )</u>				
	<u>PROPUESTO</u>	<u>FEADER (Eje 2)</u>	<u>MAGRAMA</u>	<u>CAGPDS</u>
Propuesto a pagar	441,72	331,29	47,48	62,95

**APLICACIÓN DE REDUCCIONES Y SANCIONES**

<u>Importe Calculado</u>	<u>Importe prereduc.</u>	<u>Admisibilidad y compromisos</u>	<u>Presentación tardía</u>	<u>Omisión declaración</u>	<u>Condicionabilidad</u>	<u>IMPORTE ( Euros )</u>				
						<u>PROPUESTO</u>	<u>FEADER (Eje 2)</u>	<u>MAGRAMA</u>	<u>CAGPDS</u>	
441,72	441,72	0,00	0,00	0,00	0,00	441,72	331,29	47,48	62,95	
						<b>TOTAL</b>	441,72	331,29	47,48	62,95



**APELLIDOS Y NOMBRE / RAZÓN SOCIAL**

MAZA RODRIGUEZ IGNACIO

**NIF**

\*\*\*\*1548\*

**EXPEDIENTE**

1234486

**ANUALIDAD DE PAGO**

4ª

**IMPORTES POR ANUALIDAD**

	2015	2016	2017	2018	2019
IMPORTE MÁXIMO SUBVENCIONABLE	7.575,47 €	7.575,47 €	7.553,93 €	7.553,93 €	7.535,83 €
IMPORTE MEDIO DE TRANSFERENCIA (€/ha)	86,18 €	86,18 €	86,18 €	86,18 €	86,18 €

**RESUMEN DE UNIDADES**

Cód	GRUPO DE PAGO	Sup. Dec. Admisible (ha)	Sup. Comprometida (ha)	Sup. ajustada compromiso (1) (ha)	% sobredec.	Sup. Propuesta (ha)	Importe Declarado	Importe Topado	Importe Propuesto	Importe tras sobredec.
51	AGRICULTURA MONTAÑA OLIVAR	87,44		87,44	0,00	87,44	7.559,49	7.535,83	7.535,83	7.535,83
	<b>TOTAL</b>	87,44	87,65	87,44		87,44	7.559,49	7.535,83	7.535,83	7.535,83

**RECINTOS PROPUESTOS**

REF.	REFERENCIA SIGPAC	CULTIVO DESCRIPCIÓN CULTIVO	S/R	G. PAGO	PEND. MEDIA (%)	SUP. ADMISIBLE (ha)	SUP. COMPROM. (ha)	SUP. AJUSTADA COMPROM. (1) (ha)	SUP. CONY. SIGPAC (ha)	SUP. CERTIF. (ha)	SUP. CAMPO DECLARADO (ha)	SUP. CAMPO DETER. CULT. REDUCIDA (ha)	SUP. DEC. REDUCIDA (ha)	SUP. PROPUESTA (ha)
-152698	41-033-032-00008-079	101000 OLIVAR-SIN VARIEDAD	S	51	33,23	6,11	14,57	6,11	6,11	6,11			6,11	6,11
1700000007148019	41-033-034-00006-003	101000 OLIVAR-SIN VARIEDAD	S	51	35,55	3,78	3,78	3,78	3,78	3,78			3,78	3,78
1700000007148020	41-033-034-00006-004	101000 OLIVAR-SIN VARIEDAD	S	51	28,46	26,87	26,87	26,87	26,87	26,87			26,87	26,87
1700000007148021	41-033-034-00006-006	101000 OLIVAR-SIN VARIEDAD	S	51	25,35	1,39	1,39	1,39	1,39	1,39			1,39	1,39
1700000007148022	41-033-034-00006-019	101000 OLIVAR-SIN VARIEDAD	S	51	22,89	13,02	13,02	13,02	13,02	13,02			13,02	13,02
1700000007148024	41-033-034-00006-028	101000 OLIVAR-SIN VARIEDAD	S	51	27,30	12,81	12,81	12,81	12,81	12,81			12,81	12,81
1700000007148034	41-033-033-00007-012	101000 OLIVAR-SIN VARIEDAD	S	51	23,63	9,31	9,31	9,31	9,31	9,31			9,31	9,31
1700000007148035	41-033-032-00008-027	101000 OLIVAR-SIN VARIEDAD	S	51	35,68	8,25	14,57	8,25	8,25	8,25			8,25	8,25
1700000007148051	41-033-034-00005-004	101000 OLIVAR-SIN VARIEDAD	S	51	22,77	1,51	1,51	1,51	1,51	1,51			1,51	1,51
1700000007148052	41-033-034-00005-003	101000 OLIVAR-SIN VARIEDAD	S	51	23,19	3,42	3,42	3,42	3,42	3,42			3,42	3,42
1700000007148054	41-033-034-00005-002	101000 OLIVAR-SIN VARIEDAD	S	51	28,68	0,97	0,97	0,97	0,97	0,97			0,97	0,97

**RESUMEN DE PAGOS**

	IMPORTE ( Euros )			
	PROPUESTO	FEADER (Eje 2)	MAGRAMA	CAGPDS
Propuesto a pagar	7.535,83	5.651,87	810,10	1.073,86

**APLICACIÓN DE REDUCCIONES Y SANCIONES**

Importe Calculado	Importe prereduc.	Admisibilidad y compromisos	Presentación tardía	Omisión declaración	Condicionabilidad	IMPORTE ( Euros )				
						PROPUESTO	FEADER (Eje 2)	MAGRAMA	CAGPDS	
7.535,83	7.535,83	0,00	0,00	0,00	0,00	7.535,83	5.651,87	810,10	1.073,86	
						<b>TOTAL</b>	7.535,83	5.651,87	810,10	1.073,86



<u>APELLIDOS Y NOMBRE / RAZÓN SOCIAL</u>	<u>NIF</u>	<u>EXPEDIENTE</u>	<u>ANUALIDAD DE PAGO</u>
MEDINA ESCALANTE JOSE ANTONIO	***6680*	1126103	4ª

**IMPORTE POR ANUALIDAD**

	<u>2015</u>	<u>2016</u>	<u>2017</u>	<u>2018</u>	<u>2019</u>
IMPORTE MÁXIMO SUBVENCIONABLE	572,98 €	572,98 €	572,98 €	572,98 €	572,98 €
IMPORTE MEDIO DE TRANSFERENCIA (€/ha)	114,14 €	114,14 €	114,14 €	114,14 €	114,14 €

**RESUMEN DE UNIDADES**

<u>Cód</u>	<u>GRUPO DE PAGO</u>	<u>Sup. Dec. Admisible (ha)</u>	<u>Sup. Comprometida (ha)</u>	<u>Sup. ajustada compromiso (1) (ha)</u>	<u>% sobredec.</u>	<u>Sup. Propuesta (ha)</u>	<u>Importe Declarado</u>	<u>Importe Topado</u>	<u>Importe Propuesto</u>	<u>Importe tras sobredec.</u>
51	AGRICULTURA MONTAÑA OLIVAR	5,02		5,02	0,00	5,02	572,98	572,98	572,98	572,98
	<b>TOTAL</b>	5,02	5,02	5,02		5,02	572,98	572,98	572,98	572,98

**RECINTOS PROPUESTOS**

<u>REE.</u>	<u>REFERENCIA SIGPAC</u>	<u>CULTIVO DESCRIPCIÓN CULTIVO</u>	<u>S/R G. PAGO</u>	<u>PEND. MEDIA (%)</u>	<u>SUP. DEC. ADMISIBLE (ha)</u>	<u>SUP. COMPROM. (ha)</u>	<u>SUP. AJUSTADA COMPROM. (1) (ha)</u>	<u>SUP. CONY. SIGPAC (ha)</u>	<u>SUP. CERTIF. (ha)</u>	<u>SUP. CAMPO (ha)</u>	<u>SUP. CAMPO DETER. CULT. DECLARADO (ha)</u>	<u>SUP. DEC. REDUCIDA (ha)</u>	<u>SUP. PROPUESTA (ha)</u>
1700000005493169	41-035-009-00010-006	101000 OLIVAR-SIN VARIEDAD	S 51	29,77	5,02	5,02	5,02		5,78			5,02	5,02

**RESUMEN DE PAGOS**

	<u>IMPORTE ( Euros )</u>			
	<u>PROPUESTO</u>	<u>FEADER (Eje 2)</u>	<u>MAGRAMA</u>	<u>CAGPDS</u>
Propuesto a pagar	572,98	429,74	61,60	81,64

**APLICACIÓN DE REDUCCIONES Y SANCIONES**

<u>Importe Calculado</u>	<u>Importe prereduc.</u>	<u>Admisibilidad y compromisos</u>	<u>Presentación tardía</u>	<u>Omisión declaración</u>	<u>Condicionabilidad</u>	<u>PROPUESTO</u>	<u>FEADER (Eje 2)</u>	<u>MAGRAMA</u>	<u>CAGPDS</u>
572,98	572,98	0,00	0,00	0,00	0,00	572,98	429,74	61,60	81,64
<b>TOTAL</b>						572,98	429,74	61,60	81,64



**APELLIDOS Y NOMBRE / RAZÓN SOCIAL**

MEDINA GALLEGO CARMELO

**NIF**

\*\*\*\*3686\*

**EXPEDIENTE**

1011792

**ANUALIDAD DE PAGO**

4ª

**IMPORTE POR ANUALIDAD**

	2015	2016	2017	2018	2019
IMPORTE MÁXIMO SUBVENCIONABLE	2.801,00 €	2.801,00 €	2.786,16 €	2.785,02 €	2.785,02 €
IMPORTE MEDIO DE TRANSFERENCIA (€/ha)	114,14 €	114,14 €	114,14 €	114,14 €	114,14 €

**RESUMEN DE UNIDADES**

Cód	GRUPO DE PAGO	Sup. Dec. Admisible (ha)	Sup. Comprometida (ha)	Sup. ajustada compromiso (1) (ha)	% sobredec.	Sup. Propuesta (ha)	Importe Declarado	Importe Topado	Importe Propuesto	Importe tras sobredec.
51	AGRICULTURA MONTAÑA OLIVAR	24,46		24,40	0,00	24,40	2.785,02	2.785,02	2.785,02	2.785,02
	<b>TOTAL</b>	24,46	24,40	24,40		24,40	2.785,02	2.785,02	2.785,02	2.785,02

**RECINTOS PROPUESTOS**

REF.	REFERENCIA SIGPAC	CULTIVO	DESCRIPCIÓN CULTIVO	S/R	G. PAGO	PEND. MEDIA (%)	SUP. DEC. ADMISIBLE (ha)	SUP. COMPROM. (ha)	SUP. AJUSTADA COMPROM. (1) (ha)	SUP. CONY. SIGPAC (ha)	SUP. CERTIF. (ha)	SUP. CAMPO DECLARADO (ha)	SUP. DEC. REDUCIDA (ha)	SUP. PROPUESTA (ha)
170000005298452	41-032-001-00039-002	101000	OLIVAR-SIN VARIEDAD	S	51	37,73	0,15	0,15	0,15		0,15		0,15	0,15
170000005298453	41-032-001-00040-004	101000	OLIVAR-SIN VARIEDAD	S	51	39,19	3,52	3,52	3,52		3,52		3,52	3,52
170000005298458	41-032-001-00068-002	101000	OLIVAR-SIN VARIEDAD	S	51	40,08	0,86	0,86	0,86		0,86		0,86	0,86
170000005298459	41-032-001-00070-001	101000	OLIVAR-SIN VARIEDAD	S	51	46,13	0,25	0,24	0,24		0,25		0,24	0,24
170000005298460	41-032-001-00071-002	101000	OLIVAR-SIN VARIEDAD	S	51	47,86	0,47	0,47	0,47		0,47		0,47	0,47
170000005298461	41-032-001-00072-001	101000	OLIVAR-SIN VARIEDAD	S	51	37,29	1,02	1,02	1,02		1,02		1,02	1,02
170000005298462	41-032-001-00073-003	101000	OLIVAR-SIN VARIEDAD	S	51	33,51	1,30	1,30	1,30		1,30		1,30	1,30
170000005298463	41-032-001-00075-004	101000	OLIVAR-SIN VARIEDAD	S	51	33,30	4,46	4,45	4,45		4,46		4,45	4,45
170000005298464	41-032-001-00076-002	101000	OLIVAR-SIN VARIEDAD	S	51	27,03	2,63	2,63	2,63		2,63		2,63	2,63
170000005298469	41-032-002-00002-002	101000	OLIVAR-SIN VARIEDAD	S	51	22,39	5,63	5,63	5,63		5,63		5,63	5,63
170000005298473	41-032-001-00080-004	101000	OLIVAR-SIN VARIEDAD	S	51	42,54	0,04	0,72	0,04		0,04		0,04	0,04
170000005298476	41-032-001-00080-004	101000	OLIVAR-SIN VARIEDAD	S	51	42,54	0,05	0,72	0,05		0,05		0,05	0,05
170000005298478	41-032-001-00081-002	101000	OLIVAR-SIN VARIEDAD	S	51	45,90	0,47	0,48	0,47		0,47		0,47	0,47
170000005298483	41-032-001-00080-004	101000	OLIVAR-SIN VARIEDAD	S	51	42,54	0,08	0,72	0,08		0,07		0,08	0,08
170000005298484	41-032-001-00080-004	101000	OLIVAR-SIN VARIEDAD	S	51	42,54	0,53	0,72	0,53		0,49		0,53	0,53
170000005298485	41-032-001-00084-003	101000	OLIVAR-SIN VARIEDAD	S	51	39,48	2,06	2,03	2,03		2,06		2,03	2,03
170000005298487	41-032-001-00080-010	101000	OLIVAR-SIN VARIEDAD	S	51	32,51	0,94	0,93	0,93		0,94		0,93	0,93

**RESUMEN DE PAGOS**

	IMPORTE ( Euros )			
	PROPUESTO	FEADER (Eje 2)	MAGRAMA	CAGPDS
Propuesto a pagar	2.785,02	2.088,77	299,39	396,86

**APLICACIÓN DE REDUCCIONES Y SANCIONES**

Importe Calculado	Importe prereduc.	Admisibilidad y compromisos	Presentación tardía	Omisión declaración	Condicionabilidad	IMPORTE ( Euros )				
						PROPUESTO	FEADER (Eje 2)	MAGRAMA	CAGPDS	
2.785,02	2.785,02	0,00	0,00	0,00	0,00	2.785,02	2.088,77	299,39	396,86	
						<b>TOTAL</b>	<b>2.785,02</b>	<b>2.088,77</b>	<b>299,39</b>	<b>396,86</b>

**INCIDENCIAS****INCIDENCIA DESCRIPCIÓN**

- 80404 Recinto declarado que no cumple en su totalidad con las normas de producción ecológica.  
 Ref:1700000005298483 Recinto:41-032-001-00080-004 Cultivo:101000 OLIVAR-SIN VARIEDAD Secano Superficie Certificada (Ha): 0,07  
 Ref:1700000005298484 Recinto:41-032-001-00080-004 Cultivo:101000 OLIVAR-SIN VARIEDAD Secano Superficie Certificada (Ha): 0,49
- 80411 Pendiente media del recinto no supera el 20%  
 Ref:1700000005298465 Recinto:41-032-001-00054-004 Cultivo:101000 OLIVAR-SIN VARIEDAD Secano Pendiente media:7,04  
 Ref:1700000005298468 Recinto:41-032-001-00057-002 Cultivo:101000 OLIVAR-SIN VARIEDAD Secano Pendiente media:8,24  
 Ref:1700000005298470 Recinto:41-032-001-00058-003 Cultivo:101000 OLIVAR-SIN VARIEDAD Secano Pendiente media:10,07  
 Ref:1700000005298471 Recinto:41-032-001-00059-001 Cultivo:101000 OLIVAR-SIN VARIEDAD Secano Pendiente media:12,27  
 Ref:1700000005298472 Recinto:41-032-001-00061-001 Cultivo:101000 OLIVAR-SIN VARIEDAD Secano Pendiente media:10,16  
 Ref:1700000005298466 Recinto:41-032-002-00102-002 Cultivo:101000 OLIVAR-SIN VARIEDAD Secano Pendiente media:17,08
- 80421 Solicita recinto que no está comprometido para la operación.  
 Ref:1700000005298465 Recinto:41-032-001-00054-004 Cultivo:101000 OLIVAR-SIN VARIEDAD Secano  
 Ref:1700000005298468 Recinto:41-032-001-00057-002 Cultivo:101000 OLIVAR-SIN VARIEDAD Secano  
 Ref:1700000005298470 Recinto:41-032-001-00058-003 Cultivo:101000 OLIVAR-SIN VARIEDAD Secano  
 Ref:1700000005298471 Recinto:41-032-001-00059-001 Cultivo:101000 OLIVAR-SIN VARIEDAD Secano  
 Ref:1700000005298472 Recinto:41-032-001-00061-001 Cultivo:101000 OLIVAR-SIN VARIEDAD Secano  
 Ref:1700000005298466 Recinto:41-032-002-00102-002 Cultivo:101000 OLIVAR-SIN VARIEDAD Secano

<u>APELLIDOS Y NOMBRE / RAZÓN SOCIAL</u>	<u>NIF</u>	<u>EXPEDIENTE</u>	<u>ANUALIDAD DE PAGO</u>
MEDINA SOBRINO ANGELES	****2001*	1133380	4ª

**IMPORTE POR ANUALIDAD**

	<u>2015</u>	<u>2016</u>	<u>2017</u>	<u>2018</u>	<u>2019</u>
IMPORTE MÁXIMO SUBVENCIONABLE	0,00 €	348,13 €	348,13 €	348,13 €	348,13 €
IMPORTE MEDIO DE TRANSFERENCIA (€/ha)	0,00 €	114,14 €	114,14 €	114,14 €	114,14 €

**RESUMEN DE UNIDADES**

<u>Cód</u>	<u>GRUPO DE PAGO</u>	<u>Sup. Dec. Admisible (ha)</u>	<u>Sup. Comprometida (ha)</u>	<u>Sup. ajustada compromiso (1) (ha)</u>	<u>% sobredec.</u>	<u>Sup. Propuesta (ha)</u>	<u>Importe Declarado</u>	<u>Importe Topado</u>	<u>Importe Propuesto</u>	<u>Importe tras sobredec.</u>
51	AGRICULTURA MONTAÑA OLIVAR	3,05		3,05	0,00	3,05	348,13	348,13	348,13	348,13
	<b>TOTAL</b>	3,05	3,05	3,05		3,05	348,13	348,13	348,13	348,13

**RECINTOS PROPUESTOS**

<u>REF.</u>	<u>REFERENCIA SIGPAC</u>	<u>CULTIVO</u>	<u>DESCRIPCIÓN CULTIVO</u>	<u>S/R</u>	<u>G.PAGO</u>	<u>PEND. MEDIA (%)</u>	<u>SUP. DEC. ADMISIBLE (ha)</u>	<u>SUP. COMPROM. (ha)</u>	<u>SUP. AJUSTADA COMPROM. (1) (ha)</u>	<u>SUP. CONY. SIGPAC (ha)</u>	<u>SUP. CERTIF. (ha)</u>	<u>SUP. CAMPO (ha)</u>	<u>SUP. CAMPO DETER. CULT. DECLARADO (ha)</u>	<u>SUP. DEC. REDUCIDA (ha)</u>	<u>SUP. PROPUESTA (ha)</u>
1700000005300589	41-076-007-00005-001	101000	OLIVAR-SIN VARIEDAD	S	51	33,09	3,05	3,05	3,05		3,04			3,05	3,05

**RESUMEN DE PAGOS**

	<u>IMPORTE ( Euros )</u>			
	<u>PROPUESTO</u>	<u>FEADER (Eje 2)</u>	<u>MAGRAMA</u>	<u>CAGPDS</u>
Propuesto a pagar	348,13	261,10	37,42	49,61

**APLICACIÓN DE REDUCCIONES Y SANCIONES**

<u>Importe Calculado</u>	<u>Importe prereduc.</u>	<u>Admisibilidad y compromisos</u>	<u>Presentación tardía</u>	<u>Omisión declaración</u>	<u>Condicionabilidad</u>	<u>PROPUESTO</u>	<u>FEADER (Eje 2)</u>	<u>MAGRAMA</u>	<u>CAGPDS</u>	
348,13	348,13	0,00	0,00	0,00	0,00	348,13	261,10	37,42	49,61	
						<b>TOTAL</b>	<b>348,13</b>	<b>261,10</b>	<b>37,42</b>	<b>49,61</b>

**INCIDENCIAS****INCIDENCIA DESCRIPCIÓN**

80404 Recinto declarado que no cumple en su totalidad con las normas de producción ecológica.  
Ref:1700000005300589 Recinto:41-076-007-00005-001 Cultivo:101000 OLIVAR-SIN VARIEDAD Secano Superficie Certificada (Ha): 3,04



<u>APELLIDOS Y NOMBRE / RAZÓN SOCIAL</u>	<u>NIF</u>	<u>EXPEDIENTE</u>	<u>ANUALIDAD DE PAGO</u>
MEJIAS LINARES ANTONIO	****3241*	1012316	4ª

**IMPORTE POR ANUALIDAD**

	<u>2015</u>	<u>2016</u>	<u>2017</u>	<u>2018</u>	<u>2019</u>
IMPORTE MÁXIMO SUBVENCIONABLE	253,39 €	253,39 €	253,39 €	253,39 €	253,39 €
IMPORTE MEDIO DE TRANSFERENCIA (€/ha)	114,14 €	114,14 €	114,14 €	114,14 €	114,14 €

**RESUMEN DE UNIDADES**

<u>Cód</u>	<u>GRUPO DE PAGO</u>	<u>Sup. Dec. Admisible (ha)</u>	<u>Sup. Comprometida (ha)</u>	<u>Sup. ajustada compromiso (1) (ha)</u>	<u>% sobredec.</u>	<u>Sup. Propuesta (ha)</u>	<u>Importe Declarado</u>	<u>Importe Topado</u>	<u>Importe Propuesto</u>	<u>Importe tras sobredec.</u>
51	AGRICULTURA MONTAÑA OLIVAR	2,22		2,22	0,00	2,22	253,39	253,39	253,39	253,39
	<b>TOTAL</b>	2,22	2,22	2,22		2,22	253,39	253,39	253,39	253,39

**RECINTOS PROPUESTOS**

<u>REF.</u>	<u>REFERENCIA SIGPAC</u>	<u>CULTIVO</u>	<u>DESCRIPCIÓN CULTIVO</u>	<u>S/R</u>	<u>G.PAGO</u>	<u>PEND. MEDIA (%)</u>	<u>SUP. DEC. ADMISIBLE (ha)</u>	<u>SUP. COMPROM. (ha)</u>	<u>SUP. AJUSTADA COMPROM. (1) (ha)</u>	<u>SUP. CONY. SIGPAC (ha)</u>	<u>SUP. CERTIF. (ha)</u>	<u>SUP. CAMPO (ha)</u>	<u>SUP. CAMPO DETER. CULT. DECLARADO (ha)</u>	<u>SUP. DEC. REDUCIDA (ha)</u>	<u>SUP. PROPUESTA (ha)</u>
1700000007196665	41-032-001-00066-002	101000	OLIVAR-SIN VARIEDAD	S	51	34,47	2,22	2,22	2,22		2,22			2,22	2,22

**RESUMEN DE PAGOS**

<u>IMPORTE ( Euros )</u>				
	<u>PROPUESTO</u>	<u>FEADER (Eje 2)</u>	<u>MAGRAMA</u>	<u>CAGPDS</u>
Propuesto a pagar	253,39	190,04	27,24	36,11

**APLICACIÓN DE REDUCCIONES Y SANCIONES**

<u>Importe Calculado</u>	<u>Importe prereduc.</u>	<u>Admisibilidad y compromisos</u>	<u>Presentación tardía</u>	<u>Omisión declaración</u>	<u>Condicionabilidad</u>	<u>PROPUESTO</u>	<u>FEADER (Eje 2)</u>	<u>MAGRAMA</u>	<u>CAGPDS</u>
253,39	253,39	0,00	0,00	0,00	0,00	253,39	190,04	27,24	36,11
<b>TOTAL</b>						253,39	190,04	27,24	36,11

**INCIDENCIAS****INCIDENCIA DESCRIPCIÓN**

- 80411 Pendiente media del recinto no supera el 20%  
Ref:1700000007196664 Recinto:41-032-001-00063-002 Cultivo:101000 OLIVAR-SIN VARIEDAD Secano Pendiente media:12,23
- 80421 Solicita recinto que no está comprometido para la operación.  
Ref:1700000007196664 Recinto:41-032-001-00063-002 Cultivo:101000 OLIVAR-SIN VARIEDAD Secano



**APELLIDOS Y NOMBRE / RAZÓN SOCIAL**

MELENDO AGENJO ISABEL

**NIF**

\*\*\*\*4774\*

**EXPEDIENTE**

1132862

**ANUALIDAD DE PAGO**

4ª

**IMPORTES POR ANUALIDAD**

	2015	2016	2017	2018	2019
IMPORTE MÁXIMO SUBVENCIONABLE	156,37 €	156,37 €	156,37 €	156,37 €	156,37 €
IMPORTE MEDIO DE TRANSFERENCIA (€/ha)	114,14 €	114,14 €	114,14 €	114,14 €	114,14 €

**RESUMEN DE UNIDADES**

Cód	GRUPO DE PAGO	Sup. Dec. Admisible (ha)	Sup. Comprometida (ha)	Sup. ajustada compromiso (1) (ha)	% sobredec.	Sup. Propuesta (ha)	Importe Declarado	Importe Topado	Importe Propuesto	Importe tras sobredec.
51	AGRICULTURA MONTAÑA OLIVAR	1,37		1,37	0,00	1,37	156,37	156,37	156,37	156,37
	<b>TOTAL</b>	1,37	1,37	1,37		1,37	156,37	156,37	156,37	156,37

**RECINTOS PROPUESTOS**

REE.	REFERENCIA SIGPAC	CULTIVO	DESCRIPCIÓN CULTIVO	S/R	G. PAGO	PEND. MEDIA (%)	SUP. DEC. ADMISIBLE (ha)	SUP. COMPROM. (ha)	SUP. AJUSTADA COMPROM. (1) (ha)	SUP. CONY. SIGPAC (ha)	SUP. CERTIF. (ha)	SUP. CAMPO (ha)	SUP. CAMPO DETER. CULT. DECLARADO (ha)	SUP. DEC. REDUCIDA (ha)	SUP. PROPUESTA (ha)
1700000006144017	41-033-035-00073-003	101000	OLIVAR-SIN VARIEDAD	S	51	27,29	1,37	1,37	1,37		1,37			1,37	1,37

**RESUMEN DE PAGOS**

IMPORTE ( Euros )				
FEADER				
	PROPUESTO	(Eje 2)	MAGRAMA	CAGPDS
Propuesto a pagar	156,37	117,28	16,81	22,28

**APLICACIÓN DE REDUCCIONES Y SANCIONES**

IMPORTE ( Euros )										
Importe Calculado	Importe prereduc.	Admisibilidad y compromisos	Presentación tardía	Omisión declaración	Condicionabilidad	PROPUESTO	FEADER (Eje 2)	MAGRAMA	CAGPDS	
156,37	156,37	0,00	0,00	0,00	0,00	156,37	117,28	16,81	22,28	
<b>TOTAL</b>						156,37	117,28	16,81	22,28	



<u>APELLIDOS Y NOMBRE / RAZÓN SOCIAL</u>	<u>NIF</u>	<u>EXPEDIENTE</u>	<u>ANUALIDAD DE PAGO</u>
MELGAREJO MUÑOZ ALMUDENA	****7024*	1174186	4ª

**IMPORTE POR ANUALIDAD**

	<u>2015</u>	<u>2016</u>	<u>2017</u>	<u>2018</u>	<u>2019</u>
IMPORTE MÁXIMO SUBVENCIONABLE	943,94 €	943,94 €	943,94 €	931,38 €	931,38 €
IMPORTE MEDIO DE TRANSFERENCIA (€/ha)	114,14 €	114,14 €	114,14 €	114,14 €	114,14 €

**RESUMEN DE UNIDADES**

<u>Cód</u>	<u>GRUPO DE PAGO</u>	<u>Sup. Dec. Admisible (ha)</u>	<u>Sup. Comprometida (ha)</u>	<u>Sup. ajustada compromiso (1) (ha)</u>	<u>% sobredec.</u>	<u>Sup. Propuesta (ha)</u>	<u>Importe Declarado</u>	<u>Importe Topado</u>	<u>Importe Propuesto</u>	<u>Importe tras sobredec.</u>
51	AGRICULTURA MONTAÑA OLIVAR	8,17		8,16	0,00	8,16	931,38	931,38	931,38	931,38
	<b>TOTAL</b>	8,17	8,16	8,16		8,16	931,38	931,38	931,38	931,38

**RECINTOS PROPUESTOS**

<u>REE.</u>	<u>REFERENCIA SIGPAC</u>	<u>CULTIVO</u>	<u>DESCRIPCIÓN CULTIVO</u>	<u>S/R</u>	<u>G. PAGO</u>	<u>PEND. MEDIA (%)</u>	<u>SUP. DEC. ADMISIBLE (ha)</u>	<u>SUP. COMPROM. (ha)</u>	<u>SUP. AJUSTADA COMPROM. (1) (ha)</u>	<u>SUP. CONY. SIGPAC (ha)</u>	<u>SUP. CERTIF. (ha)</u>	<u>SUP. CAMPO (ha)</u>	<u>SUP. CAMPO DETER. CULT. DECLARADO (ha)</u>	<u>SUP. DEC. REDUCIDA (ha)</u>	<u>SUP. PROPUESTA (ha)</u>
1700000006794789	41-033-046-00002-001	101000	OLIVAR-SIN VARIEDAD	S	51	32,74	0,81	0,80	0,80		0,81			0,80	0,80
1700000006794790	41-033-046-00036-001	101000	OLIVAR-SIN VARIEDAD	S	51	29,63	1,61	1,61	1,61		1,61			1,61	1,61
1700000006794791	41-033-046-00036-010	101000	OLIVAR-SIN VARIEDAD	S	51	31,71	5,75	5,76	5,75		5,75			5,75	5,75

**RESUMEN DE PAGOS**

<u>IMPORTE ( Euros )</u>			
<u>FEADER</u>			
<u>PROPUESTO</u>	<u>(Eje 2)</u>	<u>MAGRAMA</u>	<u>CAGPDS</u>
Propuesto a pagar	931,38	698,54	100,12
			132,72

**APLICACIÓN DE REDUCCIONES Y SANCIONES**

<u>Importe Calculado</u>	<u>Importe prereduc.</u>	<u>Admisibilidad y compromisos</u>	<u>Presentación tardía</u>	<u>Omisión declaración</u>	<u>Condicionabilidad</u>	<u>IMPORTE ( Euros )</u>			
						<u>FEADER</u>			
						<u>PROPUESTO</u>	<u>(Eje 2)</u>	<u>MAGRAMA</u>	<u>CAGPDS</u>
931,38	931,38	0,00	0,00	0,00	0,00	931,38	698,54	100,12	132,72
<b>TOTAL</b>						931,38	698,54	100,12	132,72





<u>APELLIDOS Y NOMBRE / RAZÓN SOCIAL</u>	<u>NIF</u>	<u>EXPEDIENTE</u>	<u>ANUALIDAD DE PAGO</u>
MELGAREJO RODRIGUEZ ANTONIA	****5445*	1209025	4ª

**IMPORTE POR ANUALIDAD**

	<u>2015</u>	<u>2016</u>	<u>2017</u>	<u>2018</u>	<u>2019</u>
IMPORTE MÁXIMO SUBVENCIONABLE	181,48 €	181,48 €	181,48 €	181,48 €	181,48 €
IMPORTE MEDIO DE TRANSFERENCIA (€/ha)	114,14 €	114,14 €	114,14 €	114,14 €	114,14 €

**RESUMEN DE UNIDADES**

<u>Cód</u>	<u>GRUPO DE PAGO</u>	<u>Sup. Dec. Admisible (ha)</u>	<u>Sup. Comprometida (ha)</u>	<u>Sup. ajustada compromiso (1) (ha)</u>	<u>% sobredec.</u>	<u>Sup. Propuesta (ha)</u>	<u>Importe Declarado</u>	<u>Importe Topado</u>	<u>Importe Propuesto</u>	<u>Importe tras sobredec.</u>
51	AGRICULTURA MONTAÑA OLIVAR	1,59		1,59	0,00	1,59	181,48	181,48	181,48	181,48
	<b>TOTAL</b>	1,59	1,59	1,59		1,59	181,48	181,48	181,48	181,48

**RECINTOS PROPUESTOS**

<u>REE.</u>	<u>REFERENCIA SIGPAC</u>	<u>CULTIVO DESCRIPCIÓN CULTIVO</u>	<u>S/R G.PAGO</u>	<u>PEND. MEDIA (%)</u>	<u>SUP. DEC. ADMISIBLE (ha)</u>	<u>SUP. COMPROM. (ha)</u>	<u>SUP. AJUSTADA COMPROM. (1) (ha)</u>	<u>SUP. CONY. SIGPAC (ha)</u>	<u>SUP. CERTIF. (ha)</u>	<u>SUP. CAMPO (ha)</u>	<u>SUP. CAMPO DETER. CULT. DECLARADO (ha)</u>	<u>SUP. DEC. REDUCIDA (ha)</u>	<u>SUP. PROPUESTA (ha)</u>
1700000006144012	41-033-035-00087-004	101000 OLIVAR-SIN VARIEDAD	S 51	27,75	1,59	1,59	1,59		1,59			1,59	1,59

**RESUMEN DE PAGOS**

<u>IMPORTE ( Euros )</u>				
	<u>PROPUESTO</u>	<u>FEADER (Eje 2)</u>	<u>MAGRAMA</u>	<u>CAGPDS</u>
Propuesto a pagar	181,48	136,11	19,51	25,86

**APLICACIÓN DE REDUCCIONES Y SANCIONES**

<u>Importe Calculado</u>	<u>Importe prereduc.</u>	<u>Admisibilidad y compromisos</u>	<u>Presentación tardía</u>	<u>Omisión declaración</u>	<u>Condicionabilidad</u>	<u>PROPUESTO</u>	<u>FEADER (Eje 2)</u>	<u>MAGRAMA</u>	<u>CAGPDS</u>	
181,48	181,48	0,00	0,00	0,00	0,00	181,48	136,11	19,51	25,86	
						<b>TOTAL</b>	<b>181,48</b>	<b>136,11</b>	<b>19,51</b>	<b>25,86</b>



**APELLIDOS Y NOMBRE / RAZÓN SOCIAL** **NIF** **EXPEDIENTE** **ANUALIDAD DE PAGO**

MENA LEON MARIA CRISTINA

\*\*\*\*2453\*

1112214

4ª

**IMPORTES POR ANUALIDAD**

	2015	2016	2017	2018	2019
IMPORTE MÁXIMO SUBVENCIONABLE	1.500,94 €	1.500,94 €	1.500,94 €	1.500,94 €	1.500,94 €
IMPORTE MEDIO DE TRANSFERENCIA (€/ha)	114,14 €	114,14 €	114,14 €	114,14 €	114,14 €

**RESUMEN DE UNIDADES**

Cód	GRUPO DE PAGO	Sup. Dec. Admisible (ha)	Sup. Comprometida (ha)	Sup. ajustada compromiso (1) (ha)	% sobredec.	Sup. Propuesta (ha)	Importe Declarado	Importe Topado	Importe Propuesto	Importe tras sobredec.
51	AGRICULTURA MONTAÑA OLIVAR	13,15		13,15	0,00	13,15	1.500,94	1.500,94	1.500,94	1.500,94
	<b>TOTAL</b>	13,15	13,15	13,15		13,15	1.500,94	1.500,94	1.500,94	1.500,94

**RECINTOS PROPUESTOS**

REE.	REFERENCIA SIGPAC	CULTIVO	DESCRIPCIÓN CULTIVO	S/R	G.PAGO	PEND. MEDIA (%)	SUP. DEC. ADMISIBLE (ha)	SUP. COMPROM. (ha)	SUP. AJUSTADA COMPROM. (1) (ha)	SUP. CONY. SIGPAC (ha)	SUP. CERTIF. (ha)	SUP. CAMPO (ha)	SUP. CAMPO DETER. CULT. DECLARADO (ha)	SUP. DEC. REDUCIDA (ha)	SUP. PROPUESTA (ha)
1700000006144010	41-066-009-00009-001	101000	OLIVAR-SIN VARIEDAD	S	51	33,21	11,15	11,15	11,15		11,15			11,15	11,15
1700000006144011	41-066-009-00162-004	101000	OLIVAR-SIN VARIEDAD	S	51	24,34	2,00	2,00	2,00		2,00			2,00	2,00

**RESUMEN DE PAGOS**

<b>IMPORTE ( Euros )</b>				
	PROPUESTO	FEADER (Eje 2)	MAGRAMA	CAGPDS
Propuesto a pagar	1.500,94	1.125,71	161,35	213,88

**APLICACIÓN DE REDUCCIONES Y SANCIONES**

Importe Calculado	Importe prereduc.	Admisibilidad y compromisos	Presentación tardía	Omisión declaración	Condicionalidad	PROPUESTO	FEADER (Eje 2)	MAGRAMA	CAGPDS	
1.500,94	1.500,94	0,00	0,00	0,00	0,00	1.500,94	1.125,71	161,35	213,88	
						<b>TOTAL</b>	1.500,94	1.125,71	161,35	213,88



<u>APELLIDOS Y NOMBRE / RAZÓN SOCIAL</u>	<u>NIF</u>	<u>EXPEDIENTE</u>	<u>ANUALIDAD DE PAGO</u>
MENDOZA GUERRERO ISABEL	****3282*	1202125	4ª

**IMPORTES POR ANUALIDAD**

	<u>2015</u>	<u>2016</u>	<u>2017</u>	<u>2018</u>	<u>2019</u>
<b>IMPORTE MÁXIMO SUBVENCIONABLE</b>	724,79 €	724,79 €	724,79 €	724,79 €	721,37 €
<b>IMPORTE MEDIO DE TRANSFERENCIA (€/ha)</b>	114,14 €	114,14 €	114,14 €	114,14 €	114,14 €

**RESUMEN DE UNIDADES**

<u>Cód</u>	<u>GRUPO DE PAGO</u>	<u>Sup. Dec. Admisible (ha)</u>	<u>Sup. Comprometida (ha)</u>	<u>Sup. ajustada compromiso (1) (ha)</u>	<u>% sobredec.</u>	<u>Sup. Propuesta (ha)</u>	<u>Importe Declarado</u>	<u>Importe Topado</u>	<u>Importe Propuesto</u>	<u>Importe tras sobredec.</u>
51	AGRICULTURA MONTAÑA OLIVAR	6,32		6,32	0,00	6,32	721,36	721,37	721,36	721,36
	<b>TOTAL</b>	6,32	6,35	6,32		6,32	721,36	721,37	721,36	721,36

**RECINTOS PROPUESTOS**

<u>REE.</u>	<u>REFERENCIA SIGPAC</u>	<u>CULTIVO</u>	<u>DESCRIPCIÓN CULTIVO</u>	<u>S/R</u>	<u>G.PAGO</u>	<u>PEND. MEDIA (%)</u>	<u>SUP. ADMISIBLE (ha)</u>	<u>SUP. COMPROM. (ha)</u>	<u>SUP. AJUSTADA COMPROM. (1) (ha)</u>	<u>SUP. CONY. SIGPAC (ha)</u>	<u>SUP. CERTIF. (ha)</u>	<u>SUP. CAMPO (ha)</u>	<u>SUP. CAMPO DETER. CULT. DECLARADO (ha)</u>	<u>SUP. DEC. REDUCIDA (ha)</u>	<u>SUP. PROPUESTA (ha)</u>
1700000005471641	41-033-034-00029-003	101000	OLIVAR-SIN VARIEDAD	S	51	22,34	6,32	6,35	6,32	6,32	6,32			6,32	6,32

**RESUMEN DE PAGOS**

<u>IMPORTE ( Euros )</u>				
	<u>PROPUESTO</u>	<u>FEADER (Eje 2)</u>	<u>MAGRAMA</u>	<u>CAGPDS</u>
Propuesto a pagar	721,36	541,02	77,55	102,79

**APLICACIÓN DE REDUCCIONES Y SANCIONES**

<u>Importe Calculado</u>	<u>Importe prereduc.</u>	<u>Admisibilidad y compromisos</u>	<u>Presentación tardía</u>	<u>Omisión declaración</u>	<u>Condicionabilidad</u>	<u>PROPUESTO</u>	<u>FEADER (Eje 2)</u>	<u>MAGRAMA</u>	<u>CAGPDS</u>	
721,36	721,36	0,00	0,00	0,00	0,00	721,36	541,02	77,55	102,79	
						<b>TOTAL</b>	<b>721,36</b>	<b>541,02</b>	<b>77,55</b>	<b>102,79</b>



<u>APELLIDOS Y NOMBRE / RAZÓN SOCIAL</u>	<u>NIF</u>	<u>EXPEDIENTE</u>	<u>ANUALIDAD DE PAGO</u>
MENDOZA ROSENDO MARIA	****4531*	1202081	4ª

**IMPORTE POR ANUALIDAD**

	<u>2015</u>	<u>2016</u>	<u>2017</u>	<u>2018</u>	<u>2019</u>
IMPORTE MÁXIMO SUBVENCIONABLE	999,87 €	999,87 €	988,46 €	988,46 €	988,46 €
IMPORTE MEDIO DE TRANSFERENCIA (€/ha)	114,14 €	114,14 €	114,14 €	114,14 €	114,14 €

**RESUMEN DE UNIDADES**

<u>Cód</u>	<u>GRUPO DE PAGO</u>	<u>Sup. Dec. Admisible (ha)</u>	<u>Sup. Comprometida (ha)</u>	<u>Sup. ajustada compromiso (1) (ha)</u>	<u>% sobredec.</u>	<u>Sup. Propuesta (ha)</u>	<u>Importe Declarado</u>	<u>Importe Topado</u>	<u>Importe Propuesto</u>	<u>Importe tras sobredec.</u>
51	AGRICULTURA MONTAÑA OLIVAR	8,66		8,66	0,00	8,66	988,45	988,46	988,45	988,45
	<b>TOTAL</b>	8,66	8,66	8,66		8,66	988,45	988,46	988,45	988,45

**RECINTOS PROPUESTOS**

<u>REE.</u>	<u>REFERENCIA SIGPAC</u>	<u>CULTIVO DESCRIPCIÓN CULTIVO</u>	<u>S/R G. PAGO</u>	<u>PEND. MEDIA (%)</u>	<u>SUP. DEC. ADMISIBLE (ha)</u>	<u>SUP. COMPROM. (ha)</u>	<u>SUP. AJUSTADA COMPROM. (1) (ha)</u>	<u>SUP. CONY. SIGPAC (ha)</u>	<u>SUP. CERTIF. (ha)</u>	<u>SUP. CAMPO (ha)</u>	<u>SUP. CAMPO DETER. CULT. DECLARADO (ha)</u>	<u>SUP. DEC. REDUCIDA (ha)</u>	<u>SUP. PROPUESTA (ha)</u>
1700000006144009	41-033-034-00109-003	101000 OLIVAR-SIN VARIEDAD	S 51	32,70	8,66	8,66	8,66		8,66			8,66	8,66

**RESUMEN DE PAGOS**

	<u>IMPORTE ( Euros )</u>			
	<u>PROPUESTO</u>	<u>FEADER (Eje 2)</u>	<u>MAGRAMA</u>	<u>CAGPDS</u>
Propuesto a pagar	988,45	741,34	106,26	140,85

**APLICACIÓN DE REDUCCIONES Y SANCIONES**

<u>Importe Calculado</u>	<u>Importe prereduc.</u>	<u>Admisibilidad y compromisos</u>	<u>Presentación tardía</u>	<u>Omisión declaración</u>	<u>Condicionabilidad</u>	<u>PROPUESTO</u>	<u>FEADER (Eje 2)</u>	<u>MAGRAMA</u>	<u>CAGPDS</u>	
988,45	988,45	0,00	0,00	0,00	0,00	988,45	741,34	106,26	140,85	
						<b>TOTAL</b>	988,45	741,34	106,26	140,85



**APELLIDOS Y NOMBRE / RAZÓN SOCIAL**

MERCHAN ALVAREZ MARIA CARMEN

**NIF**

\*\*\*\*7459\*

**EXPEDIENTE**

1113739

**ANUALIDAD DE PAGO**

4ª

**IMPORTE POR ANUALIDAD**

	2015	2016	2017	2018	2019
IMPORTE MÁXIMO SUBVENCIONABLE	825,23 €	825,23 €	784,14 €	784,14 €	784,14 €
IMPORTE MEDIO DE TRANSFERENCIA (€/ha)	114,14 €	114,14 €	114,14 €	114,14 €	114,14 €

**RESUMEN DE UNIDADES**

Cód	GRUPO DE PAGO	Sup. Dec. Admisible (ha)	Sup. Comprometida (ha)	Sup. ajustada compromiso (1) (ha)	% sobredec.	Sup. Propuesta (ha)	Importe Declarado	Importe Topado	Importe Propuesto	Importe tras sobredec.
51	AGRICULTURA MONTAÑA OLIVAR	6,87		6,87	0,00	6,87	784,14	784,14	784,14	784,14
	<b>TOTAL</b>	6,87	6,87	6,87		6,87	784,14	784,14	784,14	784,14

**RECINTOS PROPUESTOS**

REE.	REFERENCIA SIGPAC	CULTIVO	DESCRIPCIÓN CULTIVO	S/R	G. PAGO	PEND. MEDIA (%)	SUP. DEC. ADMISIBLE (ha)	SUP. COMPROM. (ha)	SUP. AJUSTADA COMPROM. (1) (ha)	SUP. CONY. SIGPAC (ha)	SUP. CERTIF. (ha)	SUP. CAMPO (ha)	SUP. CAMPO DETER. CULT. DECLARADO (ha)	SUP. DEC. REDUCIDA (ha)	SUP. PROPUESTA (ha)
1700000003582496	41-033-048-00040-006	101000	OLIVAR-SIN VARIEDAD	S	51	23,47	0,27	0,27	0,27		0,27			0,27	0,27
1700000003582500	41-033-048-00040-004	101000	OLIVAR-SIN VARIEDAD	S	51	25,45	3,99	3,99	3,99		3,99			3,99	3,99
1700000003582502	41-033-048-00036-036	101000	OLIVAR-SIN VARIEDAD	S	51	21,76	2,61	2,61	2,61		2,61			2,61	2,61

**RESUMEN DE PAGOS**

IMPORTE ( Euros )				
FEADER				
PROPUESTO	(Eje 2)	MAGRAMA	CAGPDS	
Propuesto a pagar	784,14	588,11	84,30	111,73

**APLICACIÓN DE REDUCCIONES Y SANCIONES**

IMPORTE ( Euros )									
FEADER									
Importe Calculado	Importe prereduc.	Admisibilidad y compromisos	Presentación tardía	Omisión declaración	Condicionalidad	PROPUESTO	(Eje 2)	MAGRAMA	CAGPDS
784,14	784,14	0,00	0,00	0,00	0,00	784,14	588,11	84,30	111,73
<b>TOTAL</b>						784,14	588,11	84,30	111,73



(1) Superficie declarada admisible ajustada con la superficie comprometida.  
 (2) Factor de penalización valorando el alcance para el tipo de compromiso.

<u>APELLIDOS Y NOMBRE / RAZÓN SOCIAL</u>	<u>NIF</u>	<u>EXPEDIENTE</u>	<u>ANUALIDAD DE PAGO</u>
MERCHAN IGNACIO JUSTA	****3868*	1160692	4ª

**IMPORTE POR ANUALIDAD**

	<u>2015</u>	<u>2016</u>	<u>2017</u>	<u>2018</u>	<u>2019</u>
<b>IMPORTE MÁXIMO SUBVENCIONABLE</b>	267,09 €	267,09 €	267,09 €	267,09 €	267,09 €
<b>IMPORTE MEDIO DE TRANSFERENCIA (€/ha)</b>	114,14 €	114,14 €	114,14 €	114,14 €	114,14 €

**RESUMEN DE UNIDADES**

<u>Cód</u>	<u>GRUPO DE PAGO</u>	<u>Sup. Dec. Admisible (ha)</u>	<u>Sup. Comprometida (ha)</u>	<u>Sup. ajustada compromiso (1) (ha)</u>	<u>% sobredec.</u>	<u>Sup. Propuesta (ha)</u>	<u>Importe Declarado</u>	<u>Importe Topado</u>	<u>Importe Propuesto</u>	<u>Importe tras sobredec.</u>
51	AGRICULTURA MONTAÑA OLIVAR	2,34		2,34	0,00	2,34	267,09	267,09	267,09	267,09
	<b>TOTAL</b>	2,34	2,34	2,34		2,34	267,09	267,09	267,09	267,09

**RECINTOS PROPUESTOS**

<u>REE.</u>	<u>REFERENCIA SIGPAC</u>	<u>CULTIVO DESCRIPCIÓN CULTIVO</u>	<u>S/R G.PAGO</u>	<u>PEND. MEDIA (%)</u>	<u>SUP. DEC. ADMISIBLE (ha)</u>	<u>SUP. COMPROM. (ha)</u>	<u>SUP. AJUSTADA COMPROM. (1) (ha)</u>	<u>SUP. CONY. SIGPAC (ha)</u>	<u>SUP. CERTIF. (ha)</u>	<u>SUP. CAMPO (ha)</u>	<u>SUP. CAMPO DETER. CULT. DECLARADO (ha)</u>	<u>SUP. DEC. REDUCIDA (ha)</u>	<u>SUP. PROPUESTA (ha)</u>
1700000006144039	41-033-034-00077-001	101000 OLIVAR-SIN VARIEDAD	S 51	24,14	2,34	2,34	2,34		2,34			2,34	2,34

**RESUMEN DE PAGOS**

	<u>IMPORTE ( Euros )</u>			
	<u>PROPUESTO</u>	<u>FEADER (Eje 2)</u>	<u>MAGRAMA</u>	<u>CAGPDS</u>
Propuesto a pagar	267,09	200,32	28,71	38,06

**APLICACIÓN DE REDUCCIONES Y SANCIONES**

<u>Importe Calculado</u>	<u>Importe prereduc.</u>	<u>Admisibilidad y compromisos</u>	<u>Presentación tardía</u>	<u>Omisión declaración</u>	<u>Condicionabilidad</u>	<u>PROPUESTO</u>	<u>FEADER (Eje 2)</u>	<u>MAGRAMA</u>	<u>CAGPDS</u>	
267,09	267,09	0,00	0,00	0,00	0,00	267,09	200,32	28,71	38,06	
						<b>TOTAL</b>	267,09	200,32	28,71	38,06



<u>APELLIDOS Y NOMBRE / RAZÓN SOCIAL</u>	<u>NIF</u>	<u>EXPEDIENTE</u>	<u>ANUALIDAD DE PAGO</u>
MERCHÁN MARTÍNEZ FRANCISCO	****3476*	1213346	4ª

**IMPORTE POR ANUALIDAD**

	<u>2015</u>	<u>2016</u>	<u>2017</u>	<u>2018</u>	<u>2019</u>
IMPORTE MÁXIMO SUBVENCIONABLE	797,84 €	797,84 €	797,84 €	797,84 €	797,84 €
IMPORTE MEDIO DE TRANSFERENCIA (€/ha)	114,14 €	114,14 €	114,14 €	114,14 €	114,14 €

**RESUMEN DE UNIDADES**

<u>Cód</u>	<u>GRUPO DE PAGO</u>	<u>Sup. Dec. Admisible (ha)</u>	<u>Sup. Comprometida (ha)</u>	<u>Sup. ajustada compromiso (1) (ha)</u>	<u>% sobredec.</u>	<u>Sup. Propuesta (ha)</u>	<u>Importe Declarado</u>	<u>Importe Topado</u>	<u>Importe Propuesto</u>	<u>Importe tras sobredec.</u>
51	AGRICULTURA MONTAÑA OLIVAR	6,99		6,99	0,00	6,99	797,84	797,84	797,84	797,84
	<b>TOTAL</b>	6,99	6,99	6,99		6,99	797,84	797,84	797,84	797,84

**RECINTOS PROPUESTOS**

<u>REE.</u>	<u>REFERENCIA SIGPAC</u>	<u>CULTIVO DESCRIPCIÓN CULTIVO</u>	<u>S/R G.PAGO</u>	<u>PEND. MEDIA (%)</u>	<u>SUP. DEC. ADMISIBLE (ha)</u>	<u>SUP. COMPROM. (ha)</u>	<u>SUP. AJUSTADA COMPROM. (1) (ha)</u>	<u>SUP. CONY. SIGPAC (ha)</u>	<u>SUP. CERTIF. (ha)</u>	<u>SUP. CAMPO (ha)</u>	<u>SUP. CAMPO DETER. CULT. DECLARADO (ha)</u>	<u>SUP. DEC. REDUCIDA (ha)</u>	<u>SUP. PROPUESTA (ha)</u>
1700000005826760	41-032-001-00018-011	101000 OLIVAR-SIN VARIEDAD	S 51	31,54	6,99	6,99	6,99		6,99			6,99	6,99

**RESUMEN DE PAGOS**

	<u>IMPORTE ( Euros )</u>			
	<u>PROPUESTO</u>	<u>FEADER (Eje 2)</u>	<u>MAGRAMA</u>	<u>CAGPDS</u>
Propuesto a pagar	797,84	598,38	85,77	113,69

**APLICACIÓN DE REDUCCIONES Y SANCIONES**

<u>Importe Calculado</u>	<u>Importe prereduc.</u>	<u>Admisibilidad y compromisos</u>	<u>Presentación tardía</u>	<u>Omisión declaración</u>	<u>Condicionabilidad</u>	<u>IMPORTE ( Euros )</u>				
						<u>PROPUESTO</u>	<u>FEADER (Eje 2)</u>	<u>MAGRAMA</u>	<u>CAGPDS</u>	
797,84	797,84	0,00	0,00	0,00	0,00	797,84	598,38	85,77	113,69	
						<b>TOTAL</b>	797,84	598,38	85,77	113,69



**APELLIDOS Y NOMBRE / RAZÓN SOCIAL**

MILLAN ROMERO FRANCISCO JESUS

**NIF**

\*\*\*\*5965\*

**EXPEDIENTE**

1176213

**ANUALIDAD DE PAGO**

4ª

**IMPORTE POR ANUALIDAD**

	2015	2016	2017	2018	2019
IMPORTE MÁXIMO SUBVENCIONABLE	1.899,29 €	1.899,29 €	1.895,87 €	1.789,72 €	1.780,59 €
IMPORTE MEDIO DE TRANSFERENCIA (€/ha)	114,14 €	114,14 €	114,14 €	114,14 €	114,14 €

**RESUMEN DE UNIDADES**

Cód	GRUPO DE PAGO	Sup. Dec. Admisible (ha)	Sup. Comprometida (ha)	Sup. ajustada compromiso (1) (ha)	% sobredec.	Sup. Propuesta (ha)	Importe Declarado	Importe Topado	Importe Propuesto	Importe tras sobredec.
51	AGRICULTURA MONTAÑA OLIVAR	15,60		15,60	0,00	15,60	1.780,58	1.780,59	1.780,58	1.780,58
	<b>TOTAL</b>	15,60	15,68	15,60		15,60	1.780,58	1.780,59	1.780,58	1.780,58

**RECINTOS PROPUESTOS**

REF.	REFERENCIA SIGPAC	CULTIVO	DESCRIPCIÓN CULTIVO	S/R	G.PAGO	PEND. MEDIA (%)	SUP. DEC. ADMISIBLE (ha)	SUP. COMPROM. (ha)	SUP. AJUSTADA COMPROM. (1) (ha)	SUP. CONY. SIGPAC (ha)	SUP. CERTIE. (ha)	SUP. CAMPO (ha)	SUP. CAMPO DETER. CULT. DECLARADO (ha)	SUP. DEC. REDUCIDA (ha)	SUP. PROPUESTA (ha)
170000006000171	41-035-012-00010-001	101000	OLIVAR-SIN VARIEDAD	S	51	27,60	5,02	5,10	5,02	5,02	5,02			5,02	5,02
170000006000173	41-035-012-00005-002	101000	OLIVAR-SIN VARIEDAD	S	51	29,78	2,58	2,61	2,58	2,58	2,90			2,58	2,58
170000006000176	41-035-012-00032-001	101000	OLIVAR-SIN VARIEDAD	S	51	40,36	0,77	0,77	0,77	0,77	0,77			0,77	0,77
170000006000177	41-035-012-00033-001	101000	OLIVAR-SIN VARIEDAD	S	51	49,48	0,87	0,87	0,87	0,87	0,87			0,87	0,87
170000006000179	41-035-007-00154-001	101000	OLIVAR-SIN VARIEDAD	S	51	32,07	1,03	1,03	1,03	1,03	1,03			1,03	1,03
170000006000180	41-035-007-00088-002	101000	OLIVAR-SIN VARIEDAD	S	51	29,18	1,95	1,95	1,95	1,95	1,95			1,95	1,95
170000006000181	11-029-001-00038-002	101000	OLIVAR-SIN VARIEDAD	S	51	23,59	3,38	3,38	3,38	3,38	3,38			3,38	3,38

**RESUMEN DE PAGOS**

	IMPORTE ( Euros )			
	PROPUESTO	FEADER (Eje 2)	MAGRAMA	CAGPDS
Propuesto a pagar	1.780,58	1.335,44	191,41	253,73

**APLICACIÓN DE REDUCCIONES Y SANCIONES**

Importe Calculado	Importe prereduc.	Admisibilidad y compromisos	Presentación tardía	Omisión declaración	Condicionabilidad	PROPUESTO	FEADER (Eje 2)	MAGRAMA	CAGPDS	
1.780,58	1.780,58	0,00	0,00	0,00	0,00	1.780,58	1.335,44	191,41	253,73	
						<b>TOTAL</b>	1.780,58	1.335,44	191,41	253,73

**INCIDENCIAS****INCIDENCIA DESCRIPCIÓN**

80421 Solicita recinto que no está comprometido para la operación.

Ref:170000006000170 Recinto:11-029-001-00036-002 Cultivo:101000 OLIVAR-SIN VARIEDAD Secano





<u>APELLIDOS Y NOMBRE / RAZÓN SOCIAL</u>	<u>NIF</u>	<u>EXPEDIENTE</u>	<u>ANUALIDAD DE PAGO</u>
MIRON GONZALEZ JESUS	****4346*	1093635	4ª

**IMPORTE POR ANUALIDAD**

	<u>2015</u>	<u>2016</u>	<u>2017</u>	<u>2018</u>	<u>2019</u>
<b>IMPORTE MÁXIMO SUBVENCIONABLE</b>	3.401,37 €	3.401,37 €	3.401,37 €	3.401,37 €	3.401,37 €
<b>IMPORTE MEDIO DE TRANSFERENCIA (€/ha)</b>	114,14 €	114,14 €	114,14 €	114,14 €	114,14 €

**RESUMEN DE UNIDADES**

<u>Cód</u>	<u>GRUPO DE PAGO</u>	<u>Sup. Dec. Admisible (ha)</u>	<u>Sup. Comprometida (ha)</u>	<u>Sup. ajustada compromiso (1) (ha)</u>	<u>% sobredec.</u>	<u>Sup. Propuesta (ha)</u>	<u>Importe Declarado</u>	<u>Importe Topado</u>	<u>Importe Propuesto</u>	<u>Importe tras sobredec.</u>
51	AGRICULTURA MONTAÑA OLIVAR	29,80		29,80	0,00	29,80	3.401,37	3.401,37	3.401,37	3.401,37
	<b>TOTAL</b>	29,80	29,80	29,80		29,80	3.401,37	3.401,37	3.401,37	3.401,37

**RECINTOS PROPUESTOS**

<u>REE.</u>	<u>REFERENCIA SIGPAC</u>	<u>CULTIVO</u>	<u>DESCRIPCIÓN CULTIVO</u>	<u>S/R</u>	<u>G. PAGO</u>	<u>PEND. MEDIA (%)</u>	<u>SUP. DEC. ADMISIBLE (ha)</u>	<u>SUP. COMPROM. (ha)</u>	<u>SUP. AJUSTADA COMPROM. (1) (ha)</u>	<u>SUP. CONY. SIGPAC (ha)</u>	<u>SUP. CERTIF. (ha)</u>	<u>SUP. CAMPO (ha)</u>	<u>SUP. CAMPO DETER. CULT. DECLARADO (ha)</u>	<u>SUP. DEC. REDUCIDA (ha)</u>	<u>SUP. PROPUESTA (ha)</u>
1700000005859791	41-032-002-00116-001	101000	OLIVAR-SIN VARIEDAD	S	51	22,16	29,80	29,80	29,80		29,80			29,80	29,80

**RESUMEN DE PAGOS**

	<u>IMPORTE ( Euros )</u>			
	<u>PROPUESTO</u>	<u>FEADER (Eje 2)</u>	<u>MAGRAMA</u>	<u>CAGPDS</u>
Propuesto a pagar	3.401,37	2.551,03	365,65	484,69

**APLICACIÓN DE REDUCCIONES Y SANCIONES**

<u>Importe Calculado</u>	<u>Importe prereduc.</u>	<u>Admisibilidad y compromisos</u>	<u>Presentación tardía</u>	<u>Omisión declaración</u>	<u>Condicionabilidad</u>	<u>PROPUESTO</u>	<u>FEADER (Eje 2)</u>	<u>MAGRAMA</u>	<u>CAGPDS</u>	
3.401,37	3.401,37	0,00	0,00	0,00	0,00	3.401,37	2.551,03	365,65	484,69	
						<b>TOTAL</b>	<b>3.401,37</b>	<b>2.551,03</b>	<b>365,65</b>	<b>484,69</b>



**APELLIDOS Y NOMBRE / RAZÓN SOCIAL**

MOLINA ARROYO MARIA ROSARIO

**NIF**

\*\*\*\*3733\*

**EXPEDIENTE**

1206764

**ANUALIDAD DE PAGO**

4ª

**IMPORTE POR ANUALIDAD**

	2015	2016	2017	2018	2019
IMPORTE MÁXIMO SUBVENCIONABLE	882,30 €	882,30 €	882,30 €	882,30 €	882,30 €
IMPORTE MEDIO DE TRANSFERENCIA (€/ha)	114,14 €	114,14 €	114,14 €	114,14 €	114,14 €

**RESUMEN DE UNIDADES**

Cód	GRUPO DE PAGO	Sup. Dec. Admisible (ha)	Sup. Comprometida (ha)	Sup. ajustada compromiso (1) (ha)	% sobredec.	Sup. Propuesta (ha)	Importe Declarado	Importe Topado	Importe Propuesto	Importe tras sobredec.
51	AGRICULTURA MONTAÑA OLIVAR	7,76		7,73	0,00	7,73	882,30	882,30	882,30	882,30
	<b>TOTAL</b>	7,76	7,73	7,73		7,73	882,30	882,30	882,30	882,30

**RECINTOS PROPUESTOS**

REF.	REFERENCIA SIGPAC	CULTIVO DESCRIPCIÓN CULTIVO	S/R	G. PAGO	PEND. MEDIA (%)	SUP. ADMISIBLE (ha)	SUP. COMPROM. (ha)	SUP. AJUSTADA COMPROM. (1) (ha)	SUP. CONY. SIGPAC (ha)	SUP. CERTIF. (ha)	SUP. CAMPO (ha)	SUP. CAMPO DETER. CULT. DECLARADO (ha)	SUP. DEC. REDUCIDA (ha)	SUP. PROPUESTA (ha)
1700000006471126	41-002-012-00210-001	101000 OLIVAR-SIN VARIEDAD	S	51	26,74	0,21	0,19	0,19		0,21			0,19	0,19
1700000006471131	41-002-012-00212-001	101000 OLIVAR-SIN VARIEDAD	S	51	27,09	0,27	0,27	0,27		0,27			0,27	0,27
1700000006471132	41-002-012-00211-002	101000 OLIVAR-SIN VARIEDAD	S	51	24,37	0,26	0,26	0,26		0,26			0,26	0,26
1700000006471136	41-002-012-00227-002	101000 OLIVAR-SIN VARIEDAD	S	51	27,78	1,13	1,13	1,13		1,13			1,13	1,13
1700000006471137	41-002-012-00228-001	101000 OLIVAR-SIN VARIEDAD	S	51	25,64	0,46	0,46	0,46		0,46			0,46	0,46
1700000006471143	41-002-012-00029-001	101000 OLIVAR-SIN VARIEDAD	S	51	21,78	0,10	0,10	0,10		0,10			0,10	0,10
1700000006471144	41-002-012-00028-005	101000 OLIVAR-SIN VARIEDAD	S	51	22,26	1,61	1,61	1,61		1,61			1,61	1,61
1700000006471146	41-002-012-00213-004	101000 OLIVAR-SIN VARIEDAD	S	51	39,10	1,46	1,46	1,46		1,46			1,46	1,46
1700000006471147	41-002-012-00372-002	101000 OLIVAR-SIN VARIEDAD	S	51	36,54	0,26	0,26	0,26		0,26			0,26	0,26
1700000006471148	41-002-012-00218-001	101000 OLIVAR-SIN VARIEDAD	S	51	32,85	1,71	1,70	1,70		1,71			1,70	1,70
1700000006471149	41-002-012-00355-001	101000 OLIVAR-SIN VARIEDAD	S	51	40,78	0,29	0,29	0,29		0,29			0,29	0,29

**RESUMEN DE PAGOS**

PROPUESTO	IMPORTE ( Euros )		
	FEADER (Eje 2)	MAGRAMA	CAGPDS
Propuesto a pagar	882,30	661,73	94,85
			125,72

**APLICACIÓN DE REDUCCIONES Y SANCIONES**

Importe Calculado	Importe prereduc.	Admisibilidad y compromisos	Presentación tardía	Omisión declaración	Condicionabilidad	PROPUESTO	FEADER (Eje 2)	MAGRAMA	CAGPDS
882,30	882,30	0,00	0,00	0,00	0,00	882,30	661,73	94,85	125,72
						<b>TOTAL</b>	882,30	661,73	94,85
									125,72



<u>APELLIDOS Y NOMBRE / RAZÓN SOCIAL</u>	<u>NIF</u>	<u>EXPEDIENTE</u>	<u>ANUALIDAD DE PAGO</u>
MOLINA ROMAN CRISTOBAL	****3288*	1187768	4ª

**IMPORTE POR ANUALIDAD**

	<u>2015</u>	<u>2016</u>	<u>2017</u>	<u>2018</u>	<u>2019</u>
IMPORTE MÁXIMO SUBVENCIONABLE	632,34 €	632,34 €	632,34 €	632,34 €	632,34 €
IMPORTE MEDIO DE TRANSFERENCIA (€/ha)	114,14 €	114,14 €	114,14 €	114,14 €	114,14 €

**RESUMEN DE UNIDADES**

<u>Cód</u>	<u>GRUPO DE PAGO</u>	<u>Sup. Dec. Admisible (ha)</u>	<u>Sup. Comprometida (ha)</u>	<u>Sup. ajustada compromiso (1) (ha)</u>	<u>% sobredec.</u>	<u>Sup. Propuesta (ha)</u>	<u>Importe Declarado</u>	<u>Importe Topado</u>	<u>Importe Propuesto</u>	<u>Importe tras sobredec.</u>
51	AGRICULTURA MONTAÑA OLIVAR	5,54		5,54	0,00	5,54	632,34	632,34	632,34	632,34
	<b>TOTAL</b>	5,54	5,54	5,54		5,54	632,34	632,34	632,34	632,34

**RECINTOS PROPUESTOS**

<u>REE.</u>	<u>REFERENCIA SIGPAC</u>	<u>CULTIVO DESCRIPCIÓN CULTIVO</u>	<u>S/R G.PAGO</u>	<u>PEND. MEDIA (%)</u>	<u>SUP. DEC. ADMISIBLE (ha)</u>	<u>SUP. COMPROM. (ha)</u>	<u>SUP. AJUSTADA COMPROM. (1) (ha)</u>	<u>SUP. CONY. SIGPAC (ha)</u>	<u>SUP. CERTIF. (ha)</u>	<u>SUP. CAMPO (ha)</u>	<u>SUP. CAMPO DETER. CULT. DECLARADO (ha)</u>	<u>SUP. DEC. REDUCIDA (ha)</u>	<u>SUP. PROPUESTA (ha)</u>
1700000006054835	41-078-001-00266-001	101000 OLIVAR-SIN VARIEDAD	S 51	21,15	5,54	5,54	5,54		5,54			5,54	5,54

**RESUMEN DE PAGOS**

	<u>IMPORTE ( Euros )</u>			
	<u>PROPUESTO</u>	<u>FEADER (Eje 2)</u>	<u>MAGRAMA</u>	<u>CAGPDS</u>
Propuesto a pagar	632,34	474,26	67,98	90,10

**APLICACIÓN DE REDUCCIONES Y SANCIONES**

<u>Importe Calculado</u>	<u>Importe prereduc.</u>	<u>Admisibilidad y compromisos</u>	<u>Presentación tardía</u>	<u>Omisión declaración</u>	<u>Condicionabilidad</u>	<u>IMPORTE ( Euros )</u>				
						<u>PROPUESTO</u>	<u>FEADER (Eje 2)</u>	<u>MAGRAMA</u>	<u>CAGPDS</u>	
632,34	632,34	0,00	0,00	0,00	0,00	632,34	474,26	67,98	90,10	
						<b>TOTAL</b>	632,34	474,26	67,98	90,10



**APELLIDOS Y NOMBRE / RAZÓN SOCIAL**

MONTERO BARCO JOSE MANUEL

**NIF**

\*\*\*\*3013\*

**EXPEDIENTE**

1152645

**ANUALIDAD DE PAGO**

4ª

**IMPORTE POR ANUALIDAD**

	2015	2016	2017	2018	2019
IMPORTE MÁXIMO SUBVENCIONABLE	4.125,02 €	4.125,02 €	3.956,09 €	3.956,09 €	3.956,09 €
IMPORTE MEDIO DE TRANSFERENCIA (€/ha)	114,14 €	114,14 €	114,14 €	114,14 €	114,14 €

**RESUMEN DE UNIDADES**

Cód	GRUPO DE PAGO	Sup. Dec. Admisible (ha)	Sup. Comprometida (ha)	Sup. ajustada compromiso (1) (ha)	% sobredec.	Sup. Propuesta (ha)	Importe Declarado	Importe Topado	Importe Propuesto	Importe tras sobredec.
51	AGRICULTURA MONTAÑA OLIVAR	34,66		34,66	0,00	34,66	3.956,09	3.956,09	3.956,09	3.956,09
	<b>TOTAL</b>	34,66	34,66	34,66		34,66	3.956,09	3.956,09	3.956,09	3.956,09

**RECINTOS PROPUESTOS**

REE.	REFERENCIA SIGPAC	CULTIVO	DESCRIPCIÓN CULTIVO	S/R	G.PAGO	PEND. MEDIA (%)	SUP. ADMISIBLE (ha)	SUP. COMPROM. (ha)	SUP. AJUSTADA COMPROM. (1) (ha)	SUP. CONY. SIGPAC (ha)	SUP. CERTIF. (ha)	SUP. CAMPO (ha)	SUP. CAMPO DETER. CULT. DECLARADO (ha)	SUP. DEC. REDUCIDA (ha)	SUP. PROPUESTA (ha)
1700000006625109	41-048-013-00265-001	101000	OLIVAR-SIN VARIEDAD	S	51	21,28	9,59	9,59	9,59		9,59			9,59	9,59
1700000006625110	41-048-034-00104-001	101000	OLIVAR-SIN VARIEDAD	S	51	27,32	25,07	25,07	25,07		25,07			25,07	25,07

**RESUMEN DE PAGOS**

<b>IMPORTE ( Euros )</b>				
	PROPUESTO	FEADER (Eje 2)	MAGRAMA	CAGPDS
Propuesto a pagar	3.956,09	2.967,07	425,28	563,74

**APLICACIÓN DE REDUCCIONES Y SANCIONES**

Importe Calculado	Importe prereduc.	Admisibilidad y compromisos	Presentación tardía	Omisión declaración	Condicionabilidad	PROPUESTO	FEADER (Eje 2)	MAGRAMA	CAGPDS	
3.956,09	3.956,09	0,00	0,00	0,00	0,00	3.956,09	2.967,07	425,28	563,74	
						<b>TOTAL</b>	3.956,09	2.967,07	425,28	563,74



(1) Superficie declarada admisible ajustada con la superficie comprometida.  
 (2) Factor de penalización valorando el alcance para el tipo de compromiso.

**APELLIDOS Y NOMBRE / RAZÓN SOCIAL**

MONTES Y PASTOS S.L.

**NIF**

\*\*\*\*2658\*

**EXPEDIENTE**

1213882

**ANUALIDAD DE PAGO**

4ª

**IMPORTES POR ANUALIDAD**

	2015	2016	2017	2018	2019
IMPORTE MÁXIMO SUBVENCIONABLE	9.720,16 €	9.720,16 €	9.704,02 €	9.677,55 €	9.677,55 €
IMPORTE MEDIO DE TRANSFERENCIA (€/ha)	64,57 €	64,57 €	64,57 €	64,57 €	64,57 €

**RESUMEN DE UNIDADES**

Cód	GRUPO DE PAGO	Sup. Dec. Admisible (ha)	Sup. Comprometida (ha)	Sup. ajustada compromiso (1) (ha)	% sobredec.	Sup. Propuesta (ha)	Importe Declarado	Importe Topado	Importe Propuesto	Importe tras sobredec.
51	AGRICULTURA MONTAÑA OLIVAR	150,00		149,88	0,00	149,88	9.697,33	9.677,55	9.677,55	9.677,55
	<b>TOTAL</b>	150,00	149,88	149,88		149,88	9.697,33	9.677,55	9.677,55	9.677,55

**RECINTOS PROPUESTOS**

REF.	REFERENCIA SIGPAC	CULTIVO	DESCRIPCIÓN CULTIVO	S/R	G.PAGO	PEND. MEDIA (%)	SUP. DEC. ADMISIBLE (ha)	SUP. COMPROM. (ha)	SUP. AJUSTADA COMPROM. (1) (ha)	SUP. CONY. SIGPAC (ha)	SUP. CERTIF. (ha)	SUP. CAMPO DECLARADO (ha)	SUP. DEC. REDUCIDA (ha)	SUP. PROPUESTA (ha)
1700000005524341	41-033-032-00004-012	101002	OLIVAR-SEVILLÍ	S	51	21,44	3,52	3,52	3,52		3,52		3,52	3,52
1700000005524351	41-088-006-00018-004	101002	OLIVAR-SEVILLÍ	S	51	36,62	28,62	28,62	28,62		28,62		28,62	28,62
1700000005524355	41-033-039-00010-030	101002	OLIVAR-SEVILLÍ	S	51	27,15	1,28	1,28	1,28		1,28		1,28	1,28
1700000005524357	41-088-006-00017-019	101002	OLIVAR-SEVILLÍ	S	51	28,54	26,99	26,98	26,98		26,77		26,98	26,98
1700000005524360	41-033-039-00010-006	101002	OLIVAR-SEVILLÍ	S	51	37,56	1,22	1,22	1,22		1,22		1,22	1,22
1700000005524370	41-033-038-00019-002	101002	OLIVAR-SEVILLÍ	S	51	31,09	0,84	0,84	0,84		0,84		0,84	0,84
1700000005524371	41-033-039-00006-011	101002	OLIVAR-SEVILLÍ	S	51	27,87	0,02	0,02	0,02		0,02		0,02	0,02
1700000005524377	41-033-039-00006-004	101002	OLIVAR-SEVILLÍ	S	51	33,05	0,01	0,01	0,01		0,01		0,01	0,01
1700000005524378	41-088-006-00016-012	101002	OLIVAR-SEVILLÍ	S	51	26,67	30,63	30,62	30,62		30,63		30,62	30,62
1700000005524380	41-088-006-00016-013	101002	OLIVAR-SEVILLÍ	S	51	29,82	56,66	56,66	56,66		56,66		56,66	56,66
1700000005524383	41-088-006-00016-011	101002	OLIVAR-SEVILLÍ	S	51	23,06	0,10	0,10	0,10		0,10		0,10	0,10
1700000005524386	41-088-006-00016-014	101002	OLIVAR-SEVILLÍ	S	51	22,48	0,11	0,11	0,11		0,11		0,11	0,11

**RESUMEN DE PAGOS**

	IMPORTE ( Euros )			
	PROPUESTO	FEADER (Eje 2)	MAGRAMA	CAGPDS
Propuesto a pagar	9.677,55	7.258,16	1.040,34	1.379,05

**APLICACIÓN DE REDUCCIONES Y SANCIONES**

Importe Calculado	Importe prereduc.	Admisibilidad y compromisos	Presentación tardía	Omisión declaración	Condicionabilidad	PROPUESTO	FEADER (Eje 2)	MAGRAMA	CAGPDS	
9.677,55	9.677,55	0,00	0,00	0,00	0,00	9.677,55	7.258,16	1.040,34	1.379,05	
						<b>TOTAL</b>	9.677,55	7.258,16	1.040,34	1.379,05

**INCIDENCIAS****INCIDENCIA DESCRIPCIÓN**

- 80404 Recinto declarado que no cumple en su totalidad con las normas de producción ecológica.  
Ref:1700000005524357 Recinto:41-088-006-00017-019 Cultivo:101002 OLIVAR-SEVILLÍ Secano Superficie Certificada (Ha):26,77
- 80421 Solicita recinto que no está comprometido para la operación.  
Ref:1700000005524358 Recinto:41-033-039-00010-005 Cultivo:101002 OLIVAR-SEVILLÍ Secano  
Ref:1700000005524349 Recinto:41-088-006-00018-008 Cultivo:101002 OLIVAR-SEVILLÍ Secano



<u>APELLIDOS Y NOMBRE / RAZÓN SOCIAL</u>	<u>NIF</u>	<u>EXPEDIENTE</u>	<u>ANUALIDAD DE PAGO</u>
MORGADO LOPEZ MANUEL	****5614*	1187824	4ª

IMPORTE POR ANUALIDAD

	<u>2015</u>	<u>2016</u>	<u>2017</u>	<u>2018</u>	<u>2019</u>
IMPORTE MÁXIMO SUBVENCIONABLE	456,56 €	456,56 €	454,28 €	454,28 €	454,28 €
IMPORTE MEDIO DE TRANSFERENCIA (€/ha)	114,14 €	114,14 €	114,14 €	114,14 €	114,14 €

RESUMEN DE UNIDADES

<u>Cód</u>	<u>GRUPO DE PAGO</u>	<u>Sup. Dec. Admisible (ha)</u>	<u>Sup. Comprometida (ha)</u>	<u>Sup. ajustada compromiso (1) (ha)</u>	<u>% sobredec.</u>	<u>Sup. Propuesta (ha)</u>	<u>Importe Declarado</u>	<u>Importe Topado</u>	<u>Importe Propuesto</u>	<u>Importe tras sobredec.</u>
51	AGRICULTURA MONTAÑA OLIVAR	3,99		3,98	0,00	3,98	454,28	454,28	454,28	454,28
	<b>TOTAL</b>	3,99	3,98	3,98		3,98	454,28	454,28	454,28	454,28

RECINTOS PROPUESTOS

<u>REE.</u>	<u>REFERENCIA SIGPAC</u>	<u>CULTIVO</u>	<u>DESCRIPCIÓN CULTIVO</u>	<u>S/R</u>	<u>G. PAGO</u>	<u>PEND. MEDIA (%)</u>	<u>SUP. DEC. ADMISIBLE (ha)</u>	<u>SUP. COMPROM. (ha)</u>	<u>SUP. AJUSTADA COMPROM. (1) (ha)</u>	<u>SUP. CONY. SIGPAC (ha)</u>	<u>SUP. CERTIF. (ha)</u>	<u>SUP. CAMPO (ha)</u>	<u>SUP. CAMPO DETER. CULT. DECLARADO (ha)</u>	<u>SUP. DEC. REDUCIDA (ha)</u>	<u>SUP. PROPUESTA (ha)</u>
1700000005211632	41-078-004-00031-008	101000	OLIVAR-SIN VARIEDAD	S	51	35,23	3,14	3,14	3,14		3,14			3,14	3,14
1700000005211634	41-078-004-00053-010	101000	OLIVAR-SIN VARIEDAD	R	51	35,38	0,73	0,73	0,73		0,73			0,73	0,73
1700000005211635	41-078-004-00053-020	101000	OLIVAR-SIN VARIEDAD	R	51	35,08	0,12	0,12	0,12		0,12			0,12	0,12

RESUMEN DE PAGOS

	<u>IMPORTE ( Euros )</u>			
	<u>PROPUESTO</u>	<u>FEADER (Eje 2)</u>	<u>MAGRAMA</u>	<u>CAGPDS</u>
Propuesto a pagar	454,28	340,71	48,84	64,73

APLICACIÓN DE REDUCCIONES Y SANCIONES

<u>Importe Calculado</u>	<u>Importe prerreduc.</u>	<u>Admisibilidad y compromisos</u>	<u>Presentación tardía</u>	<u>Omisión declaración</u>	<u>Condicionabilidad</u>	<u>PROPUESTO</u>	<u>FEADER (Eje 2)</u>	<u>MAGRAMA</u>	<u>CAGPDS</u>	
454,28	454,28	0,00	0,00	0,00	0,00	454,28	340,71	48,84	64,73	
						<b>TOTAL</b>	454,28	340,71	48,84	64,73



<u>APELLIDOS Y NOMBRE / RAZÓN SOCIAL</u>	<u>NIF</u>	<u>EXPEDIENTE</u>	<u>ANUALIDAD DE PAGO</u>
MORILLO OSUNA MANUELA	***8006*	1199647	4ª

**IMPORTE POR ANUALIDAD**

	<u>2015</u>	<u>2016</u>	<u>2017</u>	<u>2018</u>	<u>2019</u>
<b>IMPORTE MÁXIMO SUBVENCIONABLE</b>	530,75 €	530,75 €	521,62 €	521,62 €	521,62 €
<b>IMPORTE MEDIO DE TRANSFERENCIA (€/ha)</b>	114,14 €	114,14 €	114,14 €	114,14 €	114,14 €

**RESUMEN DE UNIDADES**

<u>Cód</u>	<u>GRUPO DE PAGO</u>	<u>Sup. Dec. Admisible (ha)</u>	<u>Sup. Comprometida (ha)</u>	<u>Sup. ajustada compromiso (1) (ha)</u>	<u>% sobredec.</u>	<u>Sup. Propuesta (ha)</u>	<u>Importe Declarado</u>	<u>Importe Topado</u>	<u>Importe Propuesto</u>	<u>Importe tras sobredec.</u>
51	AGRICULTURA MONTAÑA OLIVAR	4,93		4,57	0,00	4,57	521,62	521,62	521,62	521,62
	<b>TOTAL</b>	4,93	4,57	4,57		4,57	521,62	521,62	521,62	521,62

**RECINTOS PROPUESTOS**

<u>REF.</u>	<u>REFERENCIA SIGPAC</u>	<u>CULTIVO</u>	<u>DESCRIPCIÓN CULTIVO</u>	<u>S/R</u>	<u>G.PAGO</u>	<u>PEND. MEDIA (%)</u>	<u>SUP. DEC. ADMISIBLE (ha)</u>	<u>SUP. COMPROM. (ha)</u>	<u>SUP. AJUSTADA COMPROM. (1) (ha)</u>	<u>SUP. CONY. SIGPAC (ha)</u>	<u>SUP. CERTIF. (ha)</u>	<u>SUP. CAMPO (ha)</u>	<u>SUP. CAMPO DETER. CULT. DECLARADO (ha)</u>	<u>SUP. DEC. REDUCIDA (ha)</u>	<u>SUP. PROPUESTA (ha)</u>
1700000006519191	41-033-034-00181-003	101000	OLIVAR-SIN VARIEDAD	S	51	35,67	0,21	4,65	0,21	4,65	0,00			0,21	0,21
1700000006519192	41-033-034-00192-003	101000	OLIVAR-SIN VARIEDAD	S	51	37,70	4,61	4,64	4,61	4,61	0,00			4,61	4,61
1700000006519193	41-033-034-00193-003	101000	OLIVAR-SIN VARIEDAD	S	51	21,59	0,09	2,45	0,09		0,00			0,09	0,09
1700000006519195	41-033-034-00192-007	101000	OLIVAR-SIN VARIEDAD	S	51	35,26	0,02	0,07	0,02		0,00			0,02	0,02

**RESUMEN DE PAGOS**

<u>IMPORTE ( Euros )</u>				
<u>FEADER</u>				
	<u>PROPUESTO</u>	<u>(Eje 2)</u>	<u>MAGRAMA</u>	<u>CAGPDS</u>
Propuesto	0,00	0,00	0,00	0,00

**APLICACIÓN DE REDUCCIONES Y SANCIONES**

<u>Importe Calculado</u>	<u>Importe prereduc.</u>	<u>Admisibilidad y compromisos</u>	<u>Presentación tardía</u>	<u>Omisión declaración</u>	<u>Condicionabilidad</u>	<u>PROPUESTO</u>	<u>IMPORTE ( Euros ) FEADER (Eje 2)</u>		
							<u>MAGRAMA</u>	<u>CAGPDS</u>	
521,62	521,62	100,00	0,00	0,00	0,00	0,00	0,00	0,00	0,00
<b>TOTAL</b>						0,00	0,00	0,00	0,00

**DETALLE DE REDUCCIONES Y SANCIONES POR INCUMPLIMIENTOS DE ADMISIBILIDAD Y COMPROMISOS**

<u>Tipo</u>	<u>Compromiso</u>	<u>Sup. Calculada</u>	<u>Sup. Incumpl.</u>	<u>Factor Alcance (2)</u>	<u>Coef. Línea Base</u>	<u>Coef. Acumulación</u>	<u>Coef. Reiteración</u>	<u>Importe Ayuda</u>	<u>Factor Sanción</u>	<u>Importe Sanción</u>	<u>Aplicado</u>
B1	Las parcelas agrícolas declaradas con cultivos elegibles para esta operación en la solicitud de pago deberán estar certificadas bajo el método de producción ecológica.	4,57	4,57	1,00	1,00	1,00	1,00	521,62 €	1,00	521,62 €	SI

**INCIDENCIAS****INCIDENCIA DESCRIPCIÓN**

- 80403 Explotación no inscrita en SIPEA o con superficie certificada cero.(anexo I, Orden 26 mayo 2015).  
 Ref:1700000006519191 Recinto:41-033-034-00181-003 Cultivo:101000 OLIVAR-SIN VARIEDAD Secano  
 Ref:1700000006519192 Recinto:41-033-034-00192-003 Cultivo:101000 OLIVAR-SIN VARIEDAD Secano  
 Ref:1700000006519195 Recinto:41-033-034-00192-007 Cultivo:101000 OLIVAR-SIN VARIEDAD Secano  
 Ref:1700000006519193 Recinto:41-033-034-00193-003 Cultivo:101000 OLIVAR-SIN VARIEDAD Secano



<u>APELLIDOS Y NOMBRE / RAZÓN SOCIAL</u>	<u>NIF</u>	<u>EXPEDIENTE</u>	<u>ANUALIDAD DE PAGO</u>
MUÑOZ BRAVO MARIA DEL PILAR	****4603*	1170948	4ª

**IMPORTE POR ANUALIDAD**

	<u>2015</u>	<u>2016</u>	<u>2017</u>	<u>2018</u>	<u>2019</u>
<b>IMPORTE MÁXIMO SUBVENCIONABLE</b>	796,70 €	796,70 €	796,70 €	796,70 €	796,70 €
<b>IMPORTE MEDIO DE TRANSFERENCIA (€/ha)</b>	114,14 €	114,14 €	114,14 €	114,14 €	114,14 €

**RESUMEN DE UNIDADES**

<u>Cód</u>	<u>GRUPO DE PAGO</u>	<u>Sup. Dec. Admisible (ha)</u>	<u>Sup. Comprometida (ha)</u>	<u>Sup. ajustada compromiso (1) (ha)</u>	<u>% sobredec.</u>	<u>Sup. Propuesta (ha)</u>	<u>Importe Declarado</u>	<u>Importe Topado</u>	<u>Importe Propuesto</u>	<u>Importe tras sobredec.</u>
51	AGRICULTURA MONTAÑA OLIVAR	9,81		6,98	0,00	6,98	796,70	796,70	796,70	796,70
	<b>TOTAL</b>	9,81	6,98	6,98		6,98	796,70	796,70	796,70	796,70

**RECINTOS PROPUESTOS**

<u>REF.</u>	<u>REFERENCIA SIGPAC</u>	<u>CULTIVO</u>	<u>DESCRIPCIÓN CULTIVO</u>	<u>S/R</u>	<u>G.PAGO</u>	<u>PEND. MEDIA (%)</u>	<u>SUP. DEC. ADMISIBLE (ha)</u>	<u>SUP. COMPROM. (ha)</u>	<u>SUP. AJUSTADA COMPROM. (1) (ha)</u>	<u>SUP. CONY. SIGPAC (ha)</u>	<u>SUP. CERTIF. (ha)</u>	<u>SUP. CAMPO (ha)</u>	<u>SUP. CAMPO DETER. CULT. DECLARADO (ha)</u>	<u>SUP. DEC. REDUCIDA (ha)</u>	<u>SUP. PROPUESTA (ha)</u>
1700000007123475	41-078-017-00025-013	101000	OLIVAR-SIN VARIEDAD	S	51	24,15	9,81	6,98	6,98		10,00			6,98	6,98

**RESUMEN DE PAGOS**

	<u>IMPORTE ( Euros )</u>			
	<u>PROPUESTO</u>	<u>FEADER (Eje 2)</u>	<u>MAGRAMA</u>	<u>CAGPDS</u>
Propuesto a pagar	796,70	597,53	85,65	113,52

**APLICACIÓN DE REDUCCIONES Y SANCIONES**

<u>Importe Calculado</u>	<u>Importe prereduc.</u>	<u>Admisibilidad y compromisos</u>	<u>Presentación tardía</u>	<u>Omisión declaración</u>	<u>Condicionabilidad</u>	<u>PROPUESTO</u>	<u>FEADER (Eje 2)</u>	<u>MAGRAMA</u>	<u>CAGPDS</u>	
796,70	796,70	0,00	0,00	0,00	0,00	796,70	597,53	85,65	113,52	
						<b>TOTAL</b>	796,70	597,53	85,65	113,52

**INCIDENCIAS****INCIDENCIA DESCRIPCIÓN**

- 218 La superficie total declarada sobre un mismo recinto en el conjunto de los expedientes, no puede superar la superficie total que el SIGPAC establece para ese recinto.  
Ref:1700000007123475 Recinto:41-078-017-00025-013 Cultivo:101000 OLIVAR-SIN VARIEDAD Secano Suma de superficies declaradas para este recinto por todos los solicitantes (Áreas):1814 Superficie SIGPAC medida para este recinto (Áreas):1673 Exceso de superficie declarada (Hectáreas):1,41





<u>APELLIDOS Y NOMBRE / RAZÓN SOCIAL</u>	<u>NIF</u>	<u>EXPEDIENTE</u>	<u>ANUALIDAD DE PAGO</u>
MUÑOZ ESCRIBANO MIGUEL	****1375*	1037317	4ª

**IMPORTE POR ANUALIDAD**

	<u>2015</u>	<u>2016</u>	<u>2017</u>	<u>2018</u>	<u>2019</u>
<b>IMPORTE MÁXIMO SUBVENCIONABLE</b>	587,82 €	587,82 €	587,82 €	587,82 €	587,82 €
<b>IMPORTE MEDIO DE TRANSFERENCIA (€/ha)</b>	114,14 €	114,14 €	114,14 €	114,14 €	114,14 €

**RESUMEN DE UNIDADES**

<u>Cód</u>	<u>GRUPO DE PAGO</u>	<u>Sup. Dec. Admisible (ha)</u>	<u>Sup. Comprometida (ha)</u>	<u>Sup. ajustada compromiso (1) (ha)</u>	<u>% sobredec.</u>	<u>Sup. Propuesta (ha)</u>	<u>Importe Declarado</u>	<u>Importe Topado</u>	<u>Importe Propuesto</u>	<u>Importe tras sobredec.</u>
51	AGRICULTURA MONTAÑA OLIVAR	5,15		5,15	0,00	5,15	587,82	587,82	587,82	587,82
	<b>TOTAL</b>	5,15	5,15	5,15		5,15	587,82	587,82	587,82	587,82

**RECINTOS PROPUESTOS**

<u>REE.</u>	<u>REFERENCIA SIGPAC</u>	<u>CULTIVO DESCRIPCIÓN CULTIVO</u>	<u>S/R</u>	<u>G. PAGO</u>	<u>PEND. MEDIA (%)</u>	<u>SUP. ADMISIBLE (ha)</u>	<u>SUP. COMPROM. (ha)</u>	<u>SUP. AJUSTADA COMPROM. (1) (ha)</u>	<u>SUP. CONY. SIGPAC (ha)</u>	<u>SUP. CERTIF. (ha)</u>	<u>SUP. CAMPO (ha)</u>	<u>SUP. CAMPO DETER. CULT. DECLARADO (ha)</u>	<u>SUP. DEC. REDUCIDA (ha)</u>	<u>SUP. PROPUESTA (ha)</u>
1700000005237828	41-078-011-00117-003	101000 OLIVAR-SIN VARIEDAD	S	51	32,80	5,15	5,15	5,15		5,15			5,15	5,15

**RESUMEN DE PAGOS**

<u>IMPORTE ( Euros )</u>				
	<u>PROPUESTO</u>	<u>FEADER (Eje 2)</u>	<u>MAGRAMA</u>	<u>CAGPDS</u>
Propuesto a pagar	587,82	440,87	63,19	83,76

**APLICACIÓN DE REDUCCIONES Y SANCIONES**

<u>Importe Calculado</u>	<u>Importe prereduc.</u>	<u>Admisibilidad y compromisos</u>	<u>Presentación tardía</u>	<u>Omisión declaración</u>	<u>Condicionabilidad</u>	<u>IMPORTE ( Euros )</u>				
						<u>PROPUESTO</u>	<u>FEADER (Eje 2)</u>	<u>MAGRAMA</u>	<u>CAGPDS</u>	
587,82	587,82	0,00	0,00	0,00	0,00	587,82	440,87	63,19	83,76	
						<b>TOTAL</b>	587,82	440,87	63,19	83,76



<u>APELLIDOS Y NOMBRE / RAZÓN SOCIAL</u>	<u>NIF</u>	<u>EXPEDIENTE</u>	<u>ANUALIDAD DE PAGO</u>
MUÑOZ FERNANDEZ DAVID	****4583*	1200493	4ª

**IMPORTE POR ANUALIDAD**

	<u>2015</u>	<u>2016</u>	<u>2017</u>	<u>2018</u>	<u>2019</u>
<b>IMPORTE MÁXIMO SUBVENCIONABLE</b>	465,69 €	465,69 €	465,69 €	456,56 €	456,56 €
<b>IMPORTE MEDIO DE TRANSFERENCIA (€/ha)</b>	114,14 €	114,14 €	114,14 €	114,14 €	114,14 €

**RESUMEN DE UNIDADES**

<u>Cód</u>	<u>GRUPO DE PAGO</u>	<u>Sup. Dec. Admisible (ha)</u>	<u>Sup. Comprometida (ha)</u>	<u>Sup. ajustada compromiso (1) (ha)</u>	<u>% sobredec.</u>	<u>Sup. Propuesta (ha)</u>	<u>Importe Declarado</u>	<u>Importe Topado</u>	<u>Importe Propuesto</u>	<u>Importe tras sobredec.</u>
51	AGRICULTURA MONTAÑA OLIVAR	4,00		4,00	0,00	4,00	456,56	456,56	456,56	456,56
	<b>TOTAL</b>	4,00	4,00	4,00		4,00	456,56	456,56	456,56	456,56

**RECINTOS PROPUESTOS**

<u>REE.</u>	<u>REFERENCIA SIGPAC</u>	<u>CULTIVO</u>	<u>DESCRIPCIÓN CULTIVO</u>	<u>S/R</u>	<u>G. PAGO</u>	<u>PEND. MEDIA (%)</u>	<u>SUP. DEC. ADMISIBLE (ha)</u>	<u>SUP. COMPROM. (ha)</u>	<u>SUP. AJUSTADA COMPROM. (1) (ha)</u>	<u>SUP. CONY. SIGPAC (ha)</u>	<u>SUP. CERTIF. (ha)</u>	<u>SUP. CAMPO (ha)</u>	<u>SUP. CAMPO DETER. CULT. DECLARADO (ha)</u>	<u>SUP. DEC. REDUCIDA (ha)</u>	<u>SUP. PROPUESTA (ha)</u>
1700000006873630	41-033-034-00110-004	101000	OLIVAR-SIN VARIEDAD	S	51	32,60	0,18	4,08	0,18		0,18			0,18	0,18
1700000006873631	41-033-034-00190-004	101000	OLIVAR-SIN VARIEDAD	S	51	37,20	3,70	3,70	3,70		3,70			3,70	3,70
1700000006873632	41-033-034-00190-008	101000	OLIVAR-SIN VARIEDAD	S	51	25,29	0,04	0,04	0,04		0,04			0,04	0,04
1700000006873633	41-033-034-00190-006	101000	OLIVAR-SIN VARIEDAD	S	51	20,61	0,08	0,08	0,08		0,08			0,08	0,08

**RESUMEN DE PAGOS**

<u>IMPORTE ( Euros )</u>				
	<u>PROPUESTO</u>	<u>FEADER (Eje 2)</u>	<u>MAGRAMA</u>	<u>CAGPDS</u>
Propuesto a pagar	456,56	342,42	49,08	65,06

**APLICACIÓN DE REDUCCIONES Y SANCIONES**

<u>Importe Calculado</u>	<u>Importe prereduc.</u>	<u>Admisibilidad y compromisos</u>	<u>Presentación tardía</u>	<u>Omisión declaración</u>	<u>Condicionalidad</u>	<u>PROPUESTO</u>	<u>FEADER (Eje 2)</u>	<u>MAGRAMA</u>	<u>CAGPDS</u>
456,56	456,56	0,00	0,00	0,00	0,00	456,56	342,42	49,08	65,06
<b>TOTAL</b>						456,56	342,42	49,08	65,06



<u>APELLIDOS Y NOMBRE / RAZÓN SOCIAL</u>	<u>NIF</u>	<u>EXPEDIENTE</u>	<u>ANUALIDAD DE PAGO</u>
MUÑOZ VICENTE JOSE ANTONIO	****2126*	1206817	4ª

**IMPORTE POR ANUALIDAD**

	<u>2015</u>	<u>2016</u>	<u>2017</u>	<u>2018</u>	<u>2019</u>
<b>IMPORTE MÁXIMO SUBVENCIONABLE</b>	1.328,59 €	1.328,59 €	1.326,31 €	1.326,31 €	1.326,31 €
<b>IMPORTE MEDIO DE TRANSFERENCIA (€/ha)</b>	114,14 €	114,14 €	114,14 €	114,14 €	114,14 €

**RESUMEN DE UNIDADES**

<u>Cód</u>	<u>GRUPO DE PAGO</u>	<u>Sup. Dec. Admisible (ha)</u>	<u>Sup. Comprometida (ha)</u>	<u>Sup. ajustada compromiso (1) (ha)</u>	<u>% sobredec.</u>	<u>Sup. Propuesta (ha)</u>	<u>Importe Declarado</u>	<u>Importe Topado</u>	<u>Importe Propuesto</u>	<u>Importe tras sobredec.</u>
51	AGRICULTURA MONTAÑA OLIVAR	11,62		11,62	0,00	11,62	1.326,31	1.326,31	1.326,31	1.326,31
	<b>TOTAL</b>	11,62	11,62	11,62		11,62	1.326,31	1.326,31	1.326,31	1.326,31

**RECINTOS PROPUESTOS**

<u>REE.</u>	<u>REFERENCIA SIGPAC</u>	<u>CULTIVO</u>	<u>DESCRIPCIÓN CULTIVO</u>	<u>S/R G.PAGO</u>	<u>PEND. MEDIA (%)</u>	<u>SUP. ADMISIBLE (ha)</u>	<u>SUP. COMPROM. (ha)</u>	<u>SUP. AJUSTADA COMPROM. (1) (ha)</u>	<u>SUP. CONY. SIGPAC (ha)</u>	<u>SUP. CERTIF. (ha)</u>	<u>SUP. CAMPO (ha)</u>	<u>SUP. CAMPO DETER. CULT. DECLARADO (ha)</u>	<u>SUP. DEC. REDUCIDA (ha)</u>	<u>SUP. PROPUESTA (ha)</u>
1700000006519131	41-033-022-00025-001	101000	OLIVAR-SIN VARIEDAD	S 51	31,65	6,29	6,29	6,29		6,29			6,29	6,29
1700000006519132	41-033-022-00026-003	101000	OLIVAR-SIN VARIEDAD	S 51	29,23	5,33	5,33	5,33		5,33			5,33	5,33

**RESUMEN DE PAGOS**

<b>IMPORTE ( Euros )</b>				
	<u>PROPUESTO</u>	<u>FEADER (Eje 2)</u>	<u>MAGRAMA</u>	<u>CAGPDS</u>
Propuesto a pagar	1.326,31	994,73	142,58	189,00

**APLICACIÓN DE REDUCCIONES Y SANCIONES**

<u>Importe Calculado</u>	<u>Importe prereduc.</u>	<u>Admisibilidad y compromisos</u>	<u>Presentación tardía</u>	<u>Omisión declaración</u>	<u>Condicionalidad</u>	<u>PROPUESTO</u>	<b>IMPORTE ( Euros )</b>			
							<u>FEADER (Eje 2)</u>	<u>MAGRAMA</u>	<u>CAGPDS</u>	
1.326,31	1.326,31	0,00	0,00	0,00	0,00	1.326,31	994,73	142,58	189,00	
						<b>TOTAL</b>	1.326,31	994,73	142,58	189,00



**APELLIDOS Y NOMBRE / RAZÓN SOCIAL**

MURIANA ROMERO ESPERANZA

**NIF**

\*\*\*\*3784\*

**EXPEDIENTE**

1182755

**ANUALIDAD DE PAGO**

4ª

**IMPORTES POR ANUALIDAD**

	2015	2016	2017	2018	2019
IMPORTE MÁXIMO SUBVENCIONABLE	1.567,14 €	1.567,14 €	1.567,14 €	1.567,14 €	1.567,14 €
IMPORTE MEDIO DE TRANSFERENCIA (€/ha)	114,14 €	114,14 €	114,14 €	114,14 €	114,14 €

**RESUMEN DE UNIDADES**

Cód	GRUPO DE PAGO	Sup. Dec. Admisible (ha)	Sup. Comprometida (ha)	Sup. ajustada compromiso (1) (ha)	% sobredec.	Sup. Propuesta (ha)	Importe Declarado	Importe Topado	Importe Propuesto	Importe tras sobredec.
51	AGRICULTURA MONTAÑA OLIVAR	13,73		13,73	0,00	13,73	1.567,14	1.567,14	1.567,14	1.567,14
	<b>TOTAL</b>	13,73	13,73	13,73		13,73	1.567,14	1.567,14	1.567,14	1.567,14

**RECINTOS PROPUESTOS**

REE.	REFERENCIA SIGPAC	CULTIVO	DESCRIPCIÓN CULTIVO	S/R	G.PAGO	PEND. MEDIA (%)	SUP. DEC. ADMISIBLE (ha)	SUP. COMPROM. (ha)	SUP. AJUSTADA COMPROM. (1) (ha)	SUP. CONY. SIGPAC (ha)	SUP. CERTIF. (ha)	SUP. CAMPO (ha)	SUP. CAMPO DETER. CULT. DECLARADO (ha)	SUP. DEC. REDUCIDA (ha)	SUP. PROPUESTA (ha)
1700000005902430	41-002-009-00085-002	101000	OLIVAR-SIN VARIEDAD	S	51	22,25	13,73	13,73	13,73		13,73			13,73	13,73

**RESUMEN DE PAGOS**

IMPORTE ( Euros )			
FEADER			
PROPUESTO	(Eje 2)	MAGRAMA	CAGPDS
Propuesto a pagar	1.567,14	1.175,36	223,31
		168,47	

**APLICACIÓN DE REDUCCIONES Y SANCIONES**

IMPORTE ( Euros )									
Importe Calculado	Importe prereduc.	Admisibilidad y compromisos	Presentación tardía	Omisión declaración	Condicionabilidad	PROPUESTO	FEADER (Eje 2)	MAGRAMA	CAGPDS
1.567,14	1.567,14	0,00	0,00	0,00	0,00	1.567,14	1.175,36	168,47	223,31
						<b>TOTAL</b>	<b>1.567,14</b>	<b>1.175,36</b>	<b>223,31</b>



<u>APELLIDOS Y NOMBRE / RAZÓN SOCIAL</u>	<u>NIF</u>	<u>EXPEDIENTE</u>	<u>ANUALIDAD DE PAGO</u>
MURILLO MORENO JOSE LUIS	****3503*	1213625	4ª

**IMPORTE POR ANUALIDAD**

	<u>2015</u>	<u>2016</u>	<u>2017</u>	<u>2018</u>	<u>2019</u>
<b>IMPORTE MÁXIMO SUBVENCIONABLE</b>	3.985,77 €	3.985,77 €	3.985,77 €	3.985,77 €	3.981,20 €
<b>IMPORTE MEDIO DE TRANSFERENCIA (€/ha)</b>	114,14 €	114,14 €	114,14 €	114,14 €	114,14 €

**RESUMEN DE UNIDADES**

<u>Cód</u>	<u>GRUPO DE PAGO</u>	<u>Sup. Dec. Admisible (ha)</u>	<u>Sup. Comprometida (ha)</u>	<u>Sup. ajustada compromiso (1) (ha)</u>	<u>% sobredec.</u>	<u>Sup. Propuesta (ha)</u>	<u>Importe Declarado</u>	<u>Importe Topado</u>	<u>Importe Propuesto</u>	<u>Importe tras sobredec.</u>
51	AGRICULTURA MONTAÑA OLIVAR	34,89		34,88	0,00	34,88	3.981,20	3.981,20	3.981,20	3.981,20
	<b>TOTAL</b>	34,89	34,92	34,88		34,88	3.981,20	3.981,20	3.981,20	3.981,20

**RECINTOS PROPUESTOS**

<u>REE.</u>	<u>REFERENCIA SIGPAC</u>	<u>CULTIVO</u>	<u>DESCRIPCIÓN CULTIVO</u>	<u>S/R</u>	<u>G. PAGO</u>	<u>PEND. MEDIA (%)</u>	<u>SUP. DEC. ADMISIBLE (ha)</u>	<u>SUP. COMPROM. (ha)</u>	<u>SUP. AJUSTADA COMPROM. (1) (ha)</u>	<u>SUP. CONY. SIGPAC (ha)</u>	<u>SUP. CERTIF. (ha)</u>	<u>SUP. CAMPO (ha)</u>	<u>SUP. CAMPO DETER. CULT. DECLARADO (ha)</u>	<u>SUP. DEC. REDUCIDA (ha)</u>	<u>SUP. PROPUESTA (ha)</u>
1700000006174162	41-033-034-00001-001	101000	OLIVAR-SIN VARIEDAD	S	51	25,66	2,45	2,44	2,44		2,45			2,44	2,44
1700000006174164	41-033-028-00005-005	101000	OLIVAR-SIN VARIEDAD	S	51	27,14	16,59	16,59	16,59		16,59			16,59	16,59
1700000006174166	41-033-032-00011-003	101000	OLIVAR-SIN VARIEDAD	S	51	22,35	5,80	5,80	5,80		5,80			5,80	5,80
1700000006174167	41-033-032-00011-002	101000	OLIVAR-SIN VARIEDAD	S	51	28,93	4,85	4,85	4,85		4,85			4,85	4,85
1700000006174168	41-033-032-00011-023	101000	OLIVAR-SIN VARIEDAD	S	51	21,77	0,32	0,32	0,32		0,32			0,32	0,32
1700000006174171	41-033-032-00011-001	101000	OLIVAR-SIN VARIEDAD	S	51	31,88	4,88	4,88	4,88		4,88			4,88	4,88

**RESUMEN DE PAGOS**

	<u>IMPORTE ( Euros )</u>			
	<u>PROPUESTO</u>	<u>FEADER (Eje 2)</u>	<u>MAGRAMA</u>	<u>CAGPDS</u>
Propuesto a pagar	3.981,20	2.985,90	427,98	567,32

**APLICACIÓN DE REDUCCIONES Y SANCIONES**

<u>Importe Calculado</u>	<u>Importe prereduc.</u>	<u>Admisibilidad y compromisos</u>	<u>Presentación tardía</u>	<u>Omisión declaración</u>	<u>Condicionality</u>	<u>PROPUESTO</u>	<u>IMPORTE ( Euros )</u>			
							<u>FEADER (Eje 2)</u>	<u>MAGRAMA</u>	<u>CAGPDS</u>	
3.981,20	3.981,20	0,00	0,00	0,00	0,00	3.981,20	2.985,90	427,98	567,32	
						<b>TOTAL</b>	3.981,20	2.985,90	427,98	567,32



<u>APELLIDOS Y NOMBRE / RAZÓN SOCIAL</u>	<u>NIF</u>	<u>EXPEDIENTE</u>	<u>ANUALIDAD DE PAGO</u>
NIETO JIMENEZ ANTONIA	****2550*	1195015	4ª

**IMPORTE POR ANUALIDAD**

	<u>2015</u>	<u>2016</u>	<u>2017</u>	<u>2018</u>	<u>2019</u>
IMPORTE MÁXIMO SUBVENCIONABLE	956,49 €	956,49 €	825,23 €	825,23 €	825,23 €
IMPORTE MEDIO DE TRANSFERENCIA (€/ha)	114,14 €	114,14 €	114,14 €	114,14 €	114,14 €

**RESUMEN DE UNIDADES**

<u>Cód</u>	<u>GRUPO DE PAGO</u>	<u>Sup. Dec. Admisible (ha)</u>	<u>Sup. Comprometida (ha)</u>	<u>Sup. ajustada compromiso (1) (ha)</u>	<u>% sobredec.</u>	<u>Sup. Propuesta (ha)</u>	<u>Importe Declarado</u>	<u>Importe Topado</u>	<u>Importe Propuesto</u>	<u>Importe tras sobredec.</u>
51	AGRICULTURA MONTAÑA OLIVAR	7,24		7,23	0,00	7,23	825,23	825,23	825,23	825,23
	<b>TOTAL</b>	7,24	7,23	7,23		7,23	825,23	825,23	825,23	825,23

**RECINTOS PROPUESTOS**

<u>REE.</u>	<u>REFERENCIA SIGPAC</u>	<u>CULTIVO</u>	<u>DESCRIPCIÓN CULTIVO</u>	<u>S/R</u>	<u>G. PAGO</u>	<u>PEND. MEDIA (%)</u>	<u>SUP. DEC. ADMISIBLE (ha)</u>	<u>SUP. COMPROM. (ha)</u>	<u>SUP. AJUSTADA COMPROM. (1) (ha)</u>	<u>SUP. CONY. SIGPAC (ha)</u>	<u>SUP. CERTIF. (ha)</u>	<u>SUP. CAMPO (ha)</u>	<u>SUP. CAMPO DETER. CULT. DECLARADO (ha)</u>	<u>SUP. DEC. REDUCIDA (ha)</u>	<u>SUP. PROPUESTA (ha)</u>
1700000006519170	41-033-034-00088-005	101000	OLIVAR-SIN VARIEDAD	S	51	20,52	4,60	4,60	4,60		4,60			4,60	4,60
1700000006519171	41-033-034-80040-005	101000	OLIVAR-SIN VARIEDAD	S	51	21,45	0,01	0,01	0,01		0,01			0,01	0,01
1700000006519172	41-033-034-00094-002	101000	OLIVAR-SIN VARIEDAD	S	51	30,92	2,63	2,63	2,63		2,63			2,63	2,63

**RESUMEN DE PAGOS**

<u>IMPORTE ( Euros )</u>			
<u>FEADER</u>			
<u>PROPUESTO</u>	<u>(Eje 2)</u>	<u>MAGRAMA</u>	<u>CAGPDS</u>
Propuesto a pagar	825,23	618,92	117,60
		88,71	

**APLICACIÓN DE REDUCCIONES Y SANCIONES**

<u>Importe Calculado</u>	<u>Importe prereduc.</u>	<u>Admisibilidad y compromisos</u>	<u>Presentación tardía</u>	<u>Omisión declaración</u>	<u>Condicionabilidad</u>	<u>IMPORTE ( Euros )</u>			
						<u>FEADER</u>			
						<u>PROPUESTO</u>	<u>(Eje 2)</u>	<u>MAGRAMA</u>	<u>CAGPDS</u>
825,23	825,23	0,00	0,00	0,00	0,00	825,23	618,92	88,71	117,60
<b>TOTAL</b>						825,23	618,92	88,71	117,60



<u>APELLIDOS Y NOMBRE / RAZÓN SOCIAL</u>	<u>NIF</u>	<u>EXPEDIENTE</u>	<u>ANUALIDAD DE PAGO</u>
NUÑEZ GARCIA JUAN MANUEL	****1364*	1212316	4ª

IMPORTE POR ANUALIDAD

	<u>2015</u>	<u>2016</u>	<u>2017</u>	<u>2018</u>	<u>2019</u>
<b>IMPORTE MÁXIMO SUBVENCIONABLE</b>	272,79 €	272,79 €	260,23 €	260,23 €	260,23 €
<b>IMPORTE MEDIO DE TRANSFERENCIA (€/ha)</b>	114,14 €	114,14 €	114,14 €	114,14 €	114,14 €

RESUMEN DE UNIDADES

<u>Cód</u>	<u>GRUPO DE PAGO</u>	<u>Sup. Dec. Admisible (ha)</u>	<u>Sup. Comprometida (ha)</u>	<u>Sup. ajustada compromiso (1) (ha)</u>	<u>% sobredec.</u>	<u>Sup. Propuesta (ha)</u>	<u>Importe Declarado</u>	<u>Importe Topado</u>	<u>Importe Propuesto</u>	<u>Importe tras sobredec.</u>
51	AGRICULTURA MONTAÑA OLIVAR	2,37		2,28	0,00	2,28	260,24	260,23	260,23	260,23
	<b>TOTAL</b>	2,37	2,28	2,28		2,28	260,24	260,23	260,23	260,23

RECINTOS PROPUESTOS

<u>REE.</u>	<u>REFERENCIA SIGPAC</u>	<u>CULTIVO</u>	<u>DESCRIPCIÓN CULTIVO</u>	<u>S/R</u>	<u>G.PAGO</u>	<u>PEND. MEDIA (%)</u>	<u>SUP. DEC. ADMISIBLE (ha)</u>	<u>SUP. COMPROM. (ha)</u>	<u>SUP. AJUSTADA COMPROM. (1) (ha)</u>	<u>SUP. CONY. SIGPAC (ha)</u>	<u>SUP. CERTIF. (ha)</u>	<u>SUP. CAMPO (ha)</u>	<u>SUP. CAMPO DETER. CULT. DECLARADO (ha)</u>	<u>SUP. DEC. REDUCIDA (ha)</u>	<u>SUP. PROPUESTA (ha)</u>
1700000006167593	41-033-035-00084-005	101000	OLIVAR-SIN VARIEDAD	S	51	32,74	2,14	2,25	2,14		2,35			2,14	2,14
1700000006167595	41-033-035-00085-005	101000	OLIVAR-SIN VARIEDAD	S	51	32,02	0,23	0,14	0,14		0,46			0,14	0,14

RESUMEN DE PAGOS

<u>IMPORTE ( Euros )</u>				
	<u>PROPUESTO</u>	<u>FEADER (Eje 2)</u>	<u>MAGRAMA</u>	<u>CAGPDS</u>
Propuesto a pagar	260,23	195,17	27,97	37,09

APLICACIÓN DE REDUCCIONES Y SANCIONES

<u>Importe Calculado</u>	<u>Importe prereduc.</u>	<u>Admisibilidad y compromisos</u>	<u>Presentación tardía</u>	<u>Omisión declaración</u>	<u>Condicionalidad</u>	<u>PROPUESTO</u>	<u>IMPORTE ( Euros )</u>			
							<u>FEADER (Eje 2)</u>	<u>MAGRAMA</u>	<u>CAGPDS</u>	
260,23	260,23	0,00	0,00	0,00	0,00	260,23	195,17	27,97	37,09	
						<b>TOTAL</b>	260,23	195,17	27,97	37,09



**APELLIDOS Y NOMBRE / RAZÓN SOCIAL**

NUÑEZ TROYA MARTA

**NIF**

\*\*\*7370\*

**EXPEDIENTE**

1206484

**ANUALIDAD DE PAGO**

4ª

**IMPORTE POR ANUALIDAD**

	2015	2016	2017	2018	2019
IMPORTE MÁXIMO SUBVENCIONABLE	9.091,25 €	9.091,25 €	9.091,25 €	9.091,25 €	9.052,73 €
IMPORTE MEDIO DE TRANSFERENCIA (€/ha)	68,78 €	68,78 €	68,78 €	68,78 €	68,78 €

**RESUMEN DE UNIDADES**

Cód	GRUPO DE PAGO	Sup. Dec. Admisible (ha)	Sup. Comprometida (ha)	Sup. ajustada compromiso (1) (ha)	% sobredec.	Sup. Propuesta (ha)	Importe Declarado	Importe Topado	Importe Propuesto	Importe tras sobredec.
51	AGRICULTURA MONTAÑA OLIVAR	131,61		131,61	0,00	131,61	9.071,85	9.052,73	9.052,73	9.052,73
	<b>TOTAL</b>	131,61	132,17	131,61		131,61	9.071,85	9.052,73	9.052,73	9.052,73

**RECINTOS PROPUESTOS**

REE.	REFERENCIA SIGPAC	CULTIVO	DESCRIPCIÓN CULTIVO	S/R	G. PAGO	PEND. MEDIA (%)	SUP. DEC. ADMISIBLE (ha)	SUP. COMPROM. (ha)	SUP. AJUSTADA COMPROM. (1) (ha)	SUP. CONY. SIGPAC (ha)	SUP. CERTIF. (ha)	SUP. CAMPO (ha)	SUP. CAMPO DETER. CULT. DECLARADO (ha)	SUP. DEC. REDUCIDA (ha)	SUP. PROPUESTA (ha)
-156296	41-049-003-00017-198	101000	OLIVAR-SIN VARIEDAD	S	51	31,24	12,29	44,94	12,29	12,29	12,29			12,29	12,29
1700000006798343	41-049-003-00017-127	101000	OLIVAR-SIN VARIEDAD	S	51	25,72	32,15	44,94	32,15	32,15	32,15			32,15	32,15
1700000006798352	41-049-003-00017-131	101000	OLIVAR-SIN VARIEDAD	S	51	52,53	0,08	0,08	0,08		0,08			0,08	0,08
1700000006798356	41-049-003-00017-128	101000	OLIVAR-SIN VARIEDAD	S	51	26,43	35,14	35,14	35,14		35,14			35,14	35,14
1700000006798367	41-049-003-00017-129	101000	OLIVAR-SIN VARIEDAD	S	51	22,58	1,12	1,12	1,12		1,12			1,12	1,12
1700000006798377	41-049-003-00017-048	101000	OLIVAR-SIN VARIEDAD	S	51	23,89	50,83	50,89	50,83	50,83	50,83			50,83	50,83

**RESUMEN DE PAGOS**

	IMPORTE ( Euros )			
	PROPUESTO	FEADER (Eje 2)	MAGRAMA	CAGPDS
Propuesto a pagar	9.052,73	6.789,55	973,17	1.290,01

**APLICACIÓN DE REDUCCIONES Y SANCIONES**

Importe Calculado	Importe prereduc.	Admisibilidad y compromisos	Presentación tardía	Omisión declaración	Condicionality	PROPUESTO	IMPORTE ( Euros )			
							FEADER (Eje 2)	MAGRAMA	CAGPDS	TOTAL
9.052,73	9.052,73	0,00	0,00	0,00	0,00	9.052,73	6.789,55	973,17	1.290,01	9.052,73
						<b>TOTAL</b>	6.789,55	973,17	1.290,01	9.052,73



(1) Superficie declarada admisible ajustada con la superficie comprometida.  
 (2) Factor de penalización valorando el alcance para el tipo de compromiso.



**APELLIDOS Y NOMBRE / RAZÓN SOCIAL**

OLIVER LEON JOSEFA

**NIF**

\*\*\*7618\*

**EXPEDIENTE**

1112242

**ANUALIDAD DE PAGO**

4ª

**IMPORTES POR ANUALIDAD**

	2015	2016	2017	2018	2019
IMPORTE MÁXIMO SUBVENCIONABLE	429,17 €	429,17 €	429,17 €	429,17 €	429,17 €
IMPORTE MEDIO DE TRANSFERENCIA (€/ha)	114,14 €	114,14 €	114,14 €	114,14 €	114,14 €

**RESUMEN DE UNIDADES**

Cód	GRUPO DE PAGO	Sup. Dec. Admisible (ha)	Sup. Comprometida (ha)	Sup. ajustada compromiso (1) (ha)	% sobredec.	Sup. Propuesta (ha)	Importe Declarado	Importe Topado	Importe Propuesto	Importe tras sobredec.
51	AGRICULTURA MONTAÑA OLIVAR	3,76		3,76	0,00	3,76	429,17	429,17	429,17	429,17
	<b>TOTAL</b>	3,76	3,76	3,76		3,76	429,17	429,17	429,17	429,17

**RECINTOS PROPUESTOS**

REE.	REFERENCIA SIGPAC	CULTIVO	DESCRIPCIÓN CULTIVO	S/R	G.PAGO	PEND. MEDIA (%)	SUP. DEC. ADMISIBLE (ha)	SUP. COMPROM. (ha)	SUP. AJUSTADA COMPROM. (1) (ha)	SUP. CONY. SIGPAC (ha)	SUP. CERTIF. (ha)	SUP. CAMPO (ha)	SUP. CAMPO DETER. CULT. DECLARADO (ha)	SUP. DEC. REDUCIDA (ha)	SUP. PROPUESTA (ha)
170000005546107	41-066-010-00046-007	101000	OLIVAR-SIN VARIEDAD	S	51	35,78	0,03	0,03	0,03		0,03			0,03	0,03
170000005546112	41-066-010-00046-011	101000	OLIVAR-SIN VARIEDAD	S	51	32,76	0,02	0,02	0,02		0,02			0,02	0,02
170000005546115	41-066-010-00046-016	101000	OLIVAR-SIN VARIEDAD	S	51	21,88	0,01	0,01	0,01		0,01			0,01	0,01
170000005546118	41-066-010-00046-015	101000	OLIVAR-SIN VARIEDAD	S	51	27,92	0,17	0,17	0,17		0,17			0,17	0,17
170000005546120	41-066-010-00055-008	101000	OLIVAR-SIN VARIEDAD	S	51	27,85	3,53	3,53	3,53		3,53			3,53	3,53

**RESUMEN DE PAGOS**

	IMPORTE ( Euros )			
	PROPUESTO	FEADER (Eje 2)	MAGRAMA	CAGPDS
Propuesto a pagar	429,17	321,88	46,14	61,15

**APLICACIÓN DE REDUCCIONES Y SANCIONES**

Importe Calculado	Importe prereduc.	Admisibilidad y compromisos	Presentación tardía	Omisión declaración	Condicionabilidad	PROPUESTO	FEADER (Eje 2)	MAGRAMA	CAGPDS	
429,17	429,17	0,00	0,00	0,00	0,00	429,17	321,88	46,14	61,15	
						<b>TOTAL</b>	<b>429,17</b>	<b>321,88</b>	<b>46,14</b>	<b>61,15</b>



(1) Superficie declarada admisible ajustada con la superficie comprometida.  
 (2) Factor de penalización valorando el alcance para el tipo de compromiso.

<u>APELLIDOS Y NOMBRE / RAZÓN SOCIAL</u>	<u>NIF</u>	<u>EXPEDIENTE</u>	<u>ANUALIDAD DE PAGO</u>
OROZCO DIAZ MANUEL	***2508*	1162093	4ª

**IMPORTE POR ANUALIDAD**

	<u>2015</u>	<u>2016</u>	<u>2017</u>	<u>2018</u>	<u>2019</u>
IMPORTE MÁXIMO SUBVENCIONABLE	622,06 €	622,06 €	622,06 €	622,06 €	622,06 €
IMPORTE MEDIO DE TRANSFERENCIA (€/ha)	114,14 €	114,14 €	114,14 €	114,14 €	114,14 €

**RESUMEN DE UNIDADES**

<u>Cód</u>	<u>GRUPO DE PAGO</u>	<u>Sup. Dec. Admisible (ha)</u>	<u>Sup. Comprometida (ha)</u>	<u>Sup. ajustada compromiso (1) (ha)</u>	<u>% sobredec.</u>	<u>Sup. Propuesta (ha)</u>	<u>Importe Declarado</u>	<u>Importe Topado</u>	<u>Importe Propuesto</u>	<u>Importe tras sobredec.</u>
51	AGRICULTURA MONTAÑA OLIVAR	5,56		5,45	0,00	5,45	622,06	622,06	622,06	622,06
	<b>TOTAL</b>	5,56	5,45	5,45		5,45	622,06	622,06	622,06	622,06

**RECINTOS PROPUESTOS**

<u>REE.</u>	<u>REFERENCIA SIGPAC</u>	<u>CULTIVO</u>	<u>DESCRIPCIÓN CULTIVO</u>	<u>S/R</u>	<u>G.PAGO</u>	<u>PEND. MEDIA (%)</u>	<u>SUP. DEC. ADMISIBLE (ha)</u>	<u>SUP. COMPROM. (ha)</u>	<u>SUP. AJUSTADA COMPROM. (1) (ha)</u>	<u>SUP. CONY. SIGPAC (ha)</u>	<u>SUP. CERTIF. (ha)</u>	<u>SUP. CAMPO (ha)</u>	<u>SUP. CAMPO DETER. CULT. DECLARADO (ha)</u>	<u>SUP. DEC. REDUCIDA (ha)</u>	<u>SUP. PROPUESTA (ha)</u>
1700000005992581	41-035-007-00001-001	101000	OLIVAR-SIN VARIEDAD	S	51	27,27	0,27	0,27	0,27		0,27			0,27	0,27
1700000005992582	41-035-007-00002-001	101000	OLIVAR-SIN VARIEDAD	S	51	29,14	2,21	2,21	2,21		2,21			2,21	2,21
1700000005992583	41-035-007-00024-002	101000	OLIVAR-SIN VARIEDAD	S	51	29,90	0,11	0,11	0,11		0,11			0,11	0,11
1700000005992584	41-035-007-00198-001	101000	OLIVAR-SIN VARIEDAD	S	51	33,03	2,90	2,79	2,79		2,90			2,79	2,79
1700000005992585	41-035-007-09002-002	101000	OLIVAR-SIN VARIEDAD	S	51	30,74	0,07	0,07	0,07		0,07			0,07	0,07

**RESUMEN DE PAGOS**

	<u>IMPORTE ( Euros )</u>			
	<u>PROPUESTO</u>	<u>FEADER (Eje 2)</u>	<u>MAGRAMA</u>	<u>CAGPDS</u>
Propuesto a pagar	622,06	466,55	66,87	88,64

**APLICACIÓN DE REDUCCIONES Y SANCIONES**

<u>Importe Calculado</u>	<u>Importe prereduc.</u>	<u>Admisibilidad y compromisos</u>	<u>Presentación tardía</u>	<u>Omisión declaración</u>	<u>Condicionabilidad</u>	<u>PROPUESTO</u>	<u>FEADER (Eje 2)</u>	<u>MAGRAMA</u>	<u>CAGPDS</u>	
622,06	622,06	0,00	0,00	0,00	0,00	622,06	466,55	66,87	88,64	
						<b>TOTAL</b>	622,06	466,55	66,87	88,64



**APELLIDOS Y NOMBRE / RAZÓN SOCIAL**

ORTIZ MARIN RAFAEL

**NIF**

\*\*\*8917\*

**EXPEDIENTE**

1221242

**ANUALIDAD DE PAGO**

4ª

**IMPORTE POR ANUALIDAD**

	2015	2016	2017	2018	2019
IMPORTE MÁXIMO SUBVENCIONABLE	3.524,64 €	3.524,64 €	3.520,07 €	3.520,07 €	3.498,38 €
IMPORTE MEDIO DE TRANSFERENCIA (€/ha)	114,14 €	114,14 €	114,14 €	114,14 €	114,14 €

**RESUMEN DE UNIDADES**

Cód	GRUPO DE PAGO	Sup. Dec. Admisible (ha)	Sup. Comprometida (ha)	Sup. ajustada compromiso (1) (ha)	% sobredec.	Sup. Propuesta (ha)	Importe Declarado	Importe Topado	Importe Propuesto	Importe tras sobredec.
51	AGRICULTURA MONTAÑA OLIVAR	30,78		30,65	0,00	30,65	3.498,39	3.498,38	3.498,38	3.498,38
	<b>TOTAL</b>	30,78	30,84	30,65		30,65	3.498,39	3.498,38	3.498,38	3.498,38

**RECINTOS PROPUESTOS**

REE.	REFERENCIA SIGPAC	CULTIVO	DESCRIPCIÓN CULTIVO	S/R	G. PAGO	PEND. MEDIA (%)	SUP. DEC. ADMISIBLE (ha)	SUP. COMPROM. (ha)	SUP. AJUSTADA COMPROM. (1) (ha)	SUP. CONY. SIGPAC (ha)	SUP. CERTIF. (ha)	SUP. CAMPO (ha)	SUP. CAMPO DETER. CULT. DECLARADO (ha)	SUP. DEC. REDUCIDA (ha)	SUP. PROPUESTA (ha)
4211334	41-033-025-00014-004	101000	OLIVAR-SIN VARIEDAD	S	51	22,90	1,54	1,42	1,42		1,54			1,42	1,42
1700000006167586	41-033-024-00005-007	101000	OLIVAR-SIN VARIEDAD	S	51	34,17	21,26	21,45	21,26	21,45	42,22			21,26	21,26
1700000006167587	41-033-034-00050-001	101000	OLIVAR-SIN VARIEDAD	S	51	38,58	4,02	4,02	4,02		7,48			4,02	4,02
1700000006167588	41-033-025-00013-003	101000	OLIVAR-SIN VARIEDAD	S	51	43,87	3,96	3,95	3,95		3,96			3,95	3,95

**RESUMEN DE PAGOS**

<b>IMPORTE ( Euros )</b>				
	PROPUESTO	FEADER (Eje 2)	MAGRAMA	CAGPDS
Propuesto a pagar	3.498,38	2.623,79	376,08	498,51

**APLICACIÓN DE REDUCCIONES Y SANCIONES**

Importe Calculado	Importe prereduc.	Admisibilidad y compromisos	Presentación tardía	Omisión declaración	Condicionabilidad	PROPUESTO	FEADER (Eje 2)	MAGRAMA	CAGPDS	
3.498,38	3.498,38	0,00	0,00	0,00	0,00	3.498,38	2.623,79	376,08	498,51	
<b>TOTAL</b>							3.498,38	2.623,79	376,08	498,51



(1) Superficie declarada admisible ajustada con la superficie comprometida.  
 (2) Factor de penalización valorando el alcance para el tipo de compromiso.

<u>APELLIDOS Y NOMBRE / RAZÓN SOCIAL</u>	<u>NIF</u>	<u>EXPEDIENTE</u>	<u>ANUALIDAD DE PAGO</u>
ORTIZ RUIZ JOSEFA	***6698*	1196020	4ª

**IMPORTE POR ANUALIDAD**

	<u>2015</u>	<u>2016</u>	<u>2017</u>	<u>2018</u>	<u>2019</u>
<b>IMPORTE MÁXIMO SUBVENCIONABLE</b>	332,15 €	332,15 €	329,87 €	329,87 €	329,87 €
<b>IMPORTE MEDIO DE TRANSFERENCIA (€/ha)</b>	114,14 €	114,14 €	114,14 €	114,14 €	114,14 €

**RESUMEN DE UNIDADES**

<u>Cód</u>	<u>GRUPO DE PAGO</u>	<u>Sup. Dec. Admisible (ha)</u>	<u>Sup. Comprometida (ha)</u>	<u>Sup. ajustada compromiso (1) (ha)</u>	<u>% sobredec.</u>	<u>Sup. Propuesta (ha)</u>	<u>Importe Declarado</u>	<u>Importe Topado</u>	<u>Importe Propuesto</u>	<u>Importe tras sobredec.</u>
51	AGRICULTURA MONTAÑA OLIVAR	2,89		2,89	0,00	2,89	329,86	329,87	329,86	329,86
	<b>TOTAL</b>	2,89	2,89	2,89		2,89	329,86	329,87	329,86	329,86

**RECINTOS PROPUESTOS**

<u>REE.</u>	<u>REFERENCIA SIGPAC</u>	<u>CULTIVO</u>	<u>DESCRIPCIÓN CULTIVO</u>	<u>S/R</u>	<u>G.PAGO</u>	<u>PEND. MEDIA (%)</u>	<u>SUP. DEC. ADMISIBLE (ha)</u>	<u>SUP. COMPROM. (ha)</u>	<u>SUP. AJUSTADA COMPROM. (1) (ha)</u>	<u>SUP. CONY. SIGPAC (ha)</u>	<u>SUP. CERTIF. (ha)</u>	<u>SUP. CAMPO (ha)</u>	<u>SUP. CAMPO DETER. CULT. DECLARADO (ha)</u>	<u>SUP. DEC. REDUCIDA (ha)</u>	<u>SUP. PROPUESTA (ha)</u>
1700000005224606	41-032-009-00057-001	101000	OLIVAR-SIN VARIEDAD	S	51	21,90	0,32	0,34	0,32		0,32			0,32	0,32
1700000005224611	41-032-020-00010-001	101000	OLIVAR-SIN VARIEDAD	S	51	29,81	2,57	2,57	2,57		2,57			2,57	2,57

**RESUMEN DE PAGOS**

<u>IMPORTE ( Euros )</u>				
	<u>PROPUESTO</u>	<u>FEADER (Eje 2)</u>	<u>MAGRAMA</u>	<u>CAGPDS</u>
Propuesto a pagar	329,86	247,40	35,46	47,00

**APLICACIÓN DE REDUCCIONES Y SANCIONES**

<u>Importe Calculado</u>	<u>Importe prereduc.</u>	<u>Admisibilidad y compromisos</u>	<u>Presentación tardía</u>	<u>Omisión declaración</u>	<u>Condicionabilidad</u>	<u>PROPUESTO</u>	<u>IMPORTE ( Euros )</u>			
							<u>FEADER (Eje 2)</u>	<u>MAGRAMA</u>	<u>CAGPDS</u>	
329,86	329,86	0,00	0,00	0,00	0,00	329,86	247,40	35,46	47,00	
						<b>TOTAL</b>	329,86	247,40	35,46	47,00

**INCIDENCIAS****INCIDENCIA DESCRIPCIÓN**

80421 Solicita recinto que no está comprometido para la operación.  
Ref:1700000005224610 Recinto:41-032-020-00012-004 Cultivo:101000 OLIVAR-SIN VARIEDAD Secano



<u>APELLIDOS Y NOMBRE / RAZÓN SOCIAL</u>	<u>NIF</u>	<u>EXPEDIENTE</u>	<u>ANUALIDAD DE PAGO</u>
OSORIO RUIZ MARIA LUISA	***7373*	1193921	4ª

**IMPORTE POR ANUALIDAD**

	<u>2015</u>	<u>2016</u>	<u>2017</u>	<u>2018</u>	<u>2019</u>
<b>IMPORTE MÁXIMO SUBVENCIONABLE</b>	1.803,41 €	1.803,41 €	1.620,79 €	1.619,65 €	1.619,65 €
<b>IMPORTE MEDIO DE TRANSFERENCIA (€/ha)</b>	114,14 €	114,14 €	114,14 €	114,14 €	114,14 €

**RESUMEN DE UNIDADES**

<u>Cód</u>	<u>GRUPO DE PAGO</u>	<u>Sup. Dec. Admisible (ha)</u>	<u>Sup. Comprometida (ha)</u>	<u>Sup. ajustada compromiso (1) (ha)</u>	<u>% sobredec.</u>	<u>Sup. Propuesta (ha)</u>	<u>Importe Declarado</u>	<u>Importe Topado</u>	<u>Importe Propuesto</u>	<u>Importe tras sobredec.</u>
51	AGRICULTURA MONTAÑA OLIVAR	14,31		14,19	0,00	14,19	1.619,65	1.619,65	1.619,65	1.619,65
	<b>TOTAL</b>	14,31	14,19	14,19		14,19	1.619,65	1.619,65	1.619,65	1.619,65

**RECINTOS PROPUESTOS**

<u>REE.</u>	<u>REFERENCIA SIGPAC</u>	<u>CULTIVO</u>	<u>DESCRIPCIÓN CULTIVO</u>	<u>S/R</u>	<u>G.PAGO</u>	<u>PEND. MEDIA (%)</u>	<u>SUP. DEC. ADMISIBLE (ha)</u>	<u>SUP. COMPROM. (ha)</u>	<u>SUP. AJUSTADA COMPROM. (1) (ha)</u>	<u>SUP. CONY. SIGPAC (ha)</u>	<u>SUP. CERTIF. (ha)</u>	<u>SUP. CAMPO (ha)</u>	<u>SUP. CAMPO DETER. CULT. DECLARADO (ha)</u>	<u>SUP. DEC. REDUCIDA (ha)</u>	<u>SUP. PROPUESTA (ha)</u>
1700000006273122	41-032-020-00022-001	101000	OLIVAR-SIN VARIEDAD	S	51	22,84	5,00	5,00	5,00		5,00			5,00	5,00
1700000006273130	41-032-020-00022-003	101000	OLIVAR-SIN VARIEDAD	S	51	22,93	9,31	9,19	9,19		9,31			9,19	9,19

**RESUMEN DE PAGOS**

<u>IMPORTE ( Euros )</u>				
	<u>PROPUESTO</u>	<u>FEADER (Eje 2)</u>	<u>MAGRAMA</u>	<u>CAGPDS</u>
Propuesto a pagar	1.619,65	1.214,74	174,11	230,80

**APLICACIÓN DE REDUCCIONES Y SANCIONES**

<u>Importe Calculado</u>	<u>Importe prereduc.</u>	<u>Admisibilidad y compromisos</u>	<u>Presentación tardía</u>	<u>Omisión declaración</u>	<u>Condicionalidad</u>	<u>PROPUESTO</u>	<u>IMPORTE ( Euros )</u>			
							<u>FEADER (Eje 2)</u>	<u>MAGRAMA</u>	<u>CAGPDS</u>	
1.619,65	1.619,65	0,00	0,00	0,00	0,00	1.619,65	1.214,74	174,11	230,80	
						<b>TOTAL</b>	1.619,65	1.214,74	174,11	230,80



<u>APELLIDOS Y NOMBRE / RAZÓN SOCIAL</u>	<u>NIF</u>	<u>EXPEDIENTE</u>	<u>ANUALIDAD DE PAGO</u>
OSUNA NOGALES ADELA	****3316*	1171914	4ª

**IMPORTE POR ANUALIDAD**

	<u>2015</u>	<u>2016</u>	<u>2017</u>	<u>2018</u>	<u>2019</u>
IMPORTE MÁXIMO SUBVENCIONABLE	705,39 €	705,39 €	705,39 €	705,39 €	705,39 €
IMPORTE MEDIO DE TRANSFERENCIA (€/ha)	114,14 €	114,14 €	114,14 €	114,14 €	114,14 €

**RESUMEN DE UNIDADES**

<u>Cód</u>	<u>GRUPO DE PAGO</u>	<u>Sup. Dec. Admisible (ha)</u>	<u>Sup. Comprometida (ha)</u>	<u>Sup. ajustada compromiso (1) (ha)</u>	<u>% sobredec.</u>	<u>Sup. Propuesta (ha)</u>	<u>Importe Declarado</u>	<u>Importe Topado</u>	<u>Importe Propuesto</u>	<u>Importe tras sobredec.</u>
51	AGRICULTURA MONTAÑA OLIVAR	6,18		6,18	0,00	6,18	705,39	705,39	705,39	705,39
<b>TOTAL</b>		6,18	6,18	6,18		6,18	705,39	705,39	705,39	705,39

**RECINTOS PROPUESTOS**

<u>REE.</u>	<u>REFERENCIA SIGPAC</u>	<u>CULTIVO DESCRIPCIÓN CULTIVO</u>	<u>S/R</u>	<u>G. PAGO</u>	<u>PEND. MEDIA (%)</u>	<u>SUP. ADMISIBLE (ha)</u>	<u>SUP. COMPROM. (ha)</u>	<u>SUP. AJUSTADA COMPROM. (1) (ha)</u>	<u>SUP. CONY. SIGPAC (ha)</u>	<u>SUP. CERTIF. (ha)</u>	<u>SUP. CAMPO (ha)</u>	<u>SUP. CAMPO DETER. CULT. DECLARADO (ha)</u>	<u>SUP. DEC. REDUCIDA (ha)</u>	<u>SUP. PROPUESTA (ha)</u>
1700000006167590	41-033-048-00024-002	101000 OLIVAR-SIN VARIEDAD	S	51	20,63	6,18	6,18	6,18		6,18			6,18	6,18

**RESUMEN DE PAGOS**

<u>IMPORTE ( Euros )</u>				
	<u>PROPUESTO</u>	<u>FEADER (Eje 2)</u>	<u>MAGRAMA</u>	<u>CAGPDS</u>
Propuesto a pagar	705,39	529,04	75,83	100,52

**APLICACIÓN DE REDUCCIONES Y SANCIONES**

<u>Importe Calculado</u>	<u>Importe prereduc.</u>	<u>Admisibilidad y compromisos</u>	<u>Presentación tardía</u>	<u>Omisión declaración</u>	<u>Condicionabilidad</u>	<u>IMPORTE ( Euros )</u>			
						<u>PROPUESTO</u>	<u>FEADER (Eje 2)</u>	<u>MAGRAMA</u>	<u>CAGPDS</u>
705,39	705,39	0,00	0,00	0,00	0,00	705,39	529,04	75,83	100,52
<b>TOTAL</b>						705,39	529,04	75,83	100,52



<u>APELLIDOS Y NOMBRE / RAZÓN SOCIAL</u>	<u>NIF</u>	<u>EXPEDIENTE</u>	<u>ANUALIDAD DE PAGO</u>
PALACIOS TRANCOSO LEANDRO	***0106*	1156210	4ª

IMPORTE POR ANUALIDAD

	<u>2015</u>	<u>2016</u>	<u>2017</u>	<u>2018</u>	<u>2019</u>
<b>IMPORTE MÁXIMO SUBVENCIONABLE</b>	0,00 €	1.903,85 €	1.903,85 €	1.903,85 €	1.903,85 €
<b>IMPORTE MEDIO DE TRANSFERENCIA (€/ha)</b>	0,00 €	114,14 €	114,14 €	114,14 €	114,14 €

RESUMEN DE UNIDADES

<u>Cód</u>	<u>GRUPO DE PAGO</u>	<u>Sup. Dec. Admisible (ha)</u>	<u>Sup. Comprometida (ha)</u>	<u>Sup. ajustada compromiso (1) (ha)</u>	<u>% sobredec.</u>	<u>Sup. Propuesta (ha)</u>	<u>Importe Declarado</u>	<u>Importe Topado</u>	<u>Importe Propuesto</u>	<u>Importe tras sobredec.</u>
51	AGRICULTURA MONTAÑA OLIVAR	16,68		16,68	0,00	16,68	1.903,86	1.903,85	1.903,85	1.903,85
	<b>TOTAL</b>	16,68	16,68	16,68		16,68	1.903,86	1.903,85	1.903,85	1.903,85

RECINTOS PROPUESTOS

<u>REE.</u>	<u>REFERENCIA SIGPAC</u>	<u>CULTIVO</u>	<u>DESCRIPCIÓN CULTIVO</u>	<u>S/R</u>	<u>G. PAGO</u>	<u>PEND. MEDIA (%)</u>	<u>SUP. DEC. ADMISIBLE (ha)</u>	<u>SUP. COMPROM. (ha)</u>	<u>SUP. AJUSTADA COMPROM. (1) (ha)</u>	<u>SUP. CONY. SIGPAC (ha)</u>	<u>SUP. CERTIF. (ha)</u>	<u>SUP. CAMPO (ha)</u>	<u>SUP. CAMPO DETER. CULT. DECLARADO (ha)</u>	<u>SUP. DEC. REDUCIDA (ha)</u>	<u>SUP. PROPUESTA (ha)</u>
1700000004943017	41-032-002-00105-001	101000	OLIVAR-SIN VARIEDAD	S	51	22,30	16,68	16,68	16,68		16,68			16,68	16,68

RESUMEN DE PAGOS

	<u>IMPORTE ( Euros )</u>			
	<u>PROPUESTO</u>	<u>FEADER (Eje 2)</u>	<u>MAGRAMA</u>	<u>CAGPDS</u>
Propuesto a pagar	1.903,85	1.427,89	204,66	271,30

APLICACIÓN DE REDUCCIONES Y SANCIONES

<u>Importe Calculado</u>	<u>Importe prereduc.</u>	<u>Admisibilidad y compromisos</u>	<u>Presentación tardía</u>	<u>Omisión declaración</u>	<u>Condicionabilidad</u>	<u>PROPUESTO</u>	<u>FEADER (Eje 2)</u>	<u>MAGRAMA</u>	<u>CAGPDS</u>	
1.903,85	1.903,85	0,00	0,00	0,00	0,00	1.903,85	1.427,89	204,66	271,30	
						<b>TOTAL</b>	<b>1.903,85</b>	<b>1.427,89</b>	<b>204,66</b>	<b>271,30</b>



**APELLIDOS Y NOMBRE / RAZÓN SOCIAL**

PALMA RODRIGUEZ ANTONIO

**NIF**

\*\*\*\*3068\*

**EXPEDIENTE**

1212673

**ANUALIDAD DE PAGO**

4ª

**IMPORTES POR ANUALIDAD**

	2015	2016	2017	2018	2019
IMPORTE MÁXIMO SUBVENCIONABLE	2.425,47 €	2.425,47 €	2.416,34 €	2.416,34 €	2.403,78 €
IMPORTE MEDIO DE TRANSFERENCIA (€/ha)	114,14 €	114,14 €	114,14 €	114,14 €	114,14 €

**RESUMEN DE UNIDADES**

Cód	GRUPO DE PAGO	Sup. Dec. Admisible (ha)	Sup. Comprometida (ha)	Sup. ajustada compromiso (1) (ha)	% sobredec.	Sup. Propuesta (ha)	Importe Declarado	Importe Topado	Importe Propuesto	Importe tras sobredec.
51	AGRICULTURA MONTAÑA OLIVAR	21,06		21,06	0,00	21,06	2.403,79	2.403,78	2.403,78	2.403,78
	<b>TOTAL</b>	21,06	21,17	21,06		21,06	2.403,79	2.403,78	2.403,78	2.403,78

**RECINTOS PROPUESTOS**

REF.	REFERENCIA SIGPAC	CULTIVO DESCRIPCIÓN CULTIVO	S/R	G.PAGO	PEND. MEDIA (%)	SUP. ADMISIBLE (ha)	SUP. COMPROM. (ha)	SUP. AJUSTADA COMPROM. (1) (ha)	SUP. CONY. SIGPAC (ha)	SUP. CERTIF. (ha)	SUP. CAMPO (ha)	SUP. CAMPO DETER. CULT. DECLARADO (ha)	SUP. DEC. REDUCIDA (ha)	SUP. PROPUESTA (ha)
-152526	41-078-001-00395-013	101000 OLIVAR-SIN VARIEDAD	S	51	22,45	0,55	5,13	0,55	0,55	0,00			0,55	0,55
-152525	41-078-001-00395-012	101000 OLIVAR-SIN VARIEDAD	S	51	36,57	0,20	5,13	0,20	1,88	0,00			0,20	0,20
1700000006751658	41-078-001-00391-002	101000 OLIVAR-SIN VARIEDAD	S	51	37,55	2,84	2,84	2,84		2,84			2,84	2,84
1700000006751659	41-078-001-00392-001	101000 OLIVAR-SIN VARIEDAD	S	51	33,38	0,04	0,04	0,04		0,04			0,04	0,04
1700000006751660	41-078-001-00395-010	101000 OLIVAR-SIN VARIEDAD	S	51	41,34	4,27	5,14	4,27	5,13	5,13			4,27	4,27
1700000006751661	41-078-001-00294-002	101000 OLIVAR-SIN VARIEDAD	S	51	32,72	7,90	7,90	7,90		7,90			7,90	7,90
1700000006751662	41-078-001-00404-002	101000 OLIVAR-SIN VARIEDAD	S	51	33,60	2,21	2,21	2,21		2,21			2,21	2,21
1700000006751664	41-078-001-00393-001	101000 OLIVAR-SIN VARIEDAD	S	51	53,62	0,04	0,04	0,04		0,04			0,04	0,04
1700000006751665	41-078-001-00394-001	101000 OLIVAR-SIN VARIEDAD	S	51	43,12	2,63	2,63	2,63		2,63			2,63	2,63
1700000006751666	41-078-001-00512-001	101000 OLIVAR-SIN VARIEDAD	S	51	22,94	0,38	0,38	0,38		0,38			0,38	0,38

**RESUMEN DE PAGOS**

IMPORTE ( Euros )				
PROPUESTO	FEADER (Eje 2)	MAGRAMA	CAGPDS	
Propuesto a pagar	2.211,48	1.658,61	237,73	315,14

**APLICACIÓN DE REDUCCIONES Y SANCIONES**

Importe Calculado	Importe prereduc.	Admisibilidad y compromisos	Presentación tardía	Omisión declaración	Condicionality	PROPUESTO	FEADER (Eje 2)	MAGRAMA	CAGPDS
2.403,78	2.403,78	8,00	0,00	0,00	0,00	2.211,48	1.658,61	237,73	315,14
<b>TOTAL</b>						2.211,48	1.658,61	237,73	315,14

**DETALLE DE REDUCCIONES Y SANCIONES POR INCUMPLIMIENTOS DE ADMISIBILIDAD Y COMPROMISOS**

Tipo	Compromiso	Sup. Calculada	Sup. Incumpl.	Factor Alcance (2)	Coef. Línea Base	Coef. Acumulación	Coef. Reiteración	Importe Ayuda	Factor Sanción	Importe Sanción	Aplicado
B1	Las parcelas agrícolas declaradas con cultivos elegibles para esta operación en la solicitud de pago deberán estar certificadas bajo el método de producción ecológica.	21,06	0,75	0,04	1,00	1,00	2,00	2.403,78 €	0,08	192,30 €	SI

**INCIDENCIAS****INCIDENCIA DESCRIPCIÓN**

80403 Explotación no inscrita en SIPEA o con superficie certificada cero.(anexo I, Orden 26 mayo 2015).  
 Ref:-152525 Recinto:41-078-001-00395-012 Cultivo:101000 OLIVAR-SIN VARIEDAD Secano  
 Ref:-152526 Recinto:41-078-001-00395-013 Cultivo:101000 OLIVAR-SIN VARIEDAD Secano





<u>APELLIDOS Y NOMBRE / RAZÓN SOCIAL</u>	<u>NIF</u>	<u>EXPEDIENTE</u>	<u>ANUALIDAD DE PAGO</u>
PARADELA HINOJOSA ANA MARIA	****1687*	1236269	4ª

**IMPORTE POR ANUALIDAD**

	<u>2015</u>	<u>2016</u>	<u>2017</u>	<u>2018</u>	<u>2019</u>
IMPORTE MÁXIMO SUBVENCIONABLE	459,98 €	459,98 €	459,98 €	459,98 €	459,98 €
IMPORTE MEDIO DE TRANSFERENCIA (€/ha)	114,14 €	114,14 €	114,14 €	114,14 €	114,14 €

**RESUMEN DE UNIDADES**

<u>Cód</u>	<u>GRUPO DE PAGO</u>	<u>Sup. Dec. Admisible (ha)</u>	<u>Sup. Comprometida (ha)</u>	<u>Sup. ajustada compromiso (1) (ha)</u>	<u>% sobredec.</u>	<u>Sup. Propuesta (ha)</u>	<u>Importe Declarado</u>	<u>Importe Topado</u>	<u>Importe Propuesto</u>	<u>Importe tras sobredec.</u>
51	AGRICULTURA MONTAÑA OLIVAR	9,02		4,03	0,00	4,03	459,98	459,98	459,98	459,98
	<b>TOTAL</b>	9,02	4,03	4,03		4,03	459,98	459,98	459,98	459,98

**RECINTOS PROPUESTOS**

<u>REF.</u>	<u>REFERENCIA SIGPAC</u>	<u>CULTIVO</u>	<u>DESCRIPCIÓN CULTIVO</u>	<u>S/R</u>	<u>G. PAGO</u>	<u>PEND. MEDIA (%)</u>	<u>SUP. DEC. ADMISIBLE (ha)</u>	<u>SUP. COMPROM. (ha)</u>	<u>SUP. AJUSTADA COMPROM. (1) (ha)</u>	<u>SUP. CONY. SIGPAC (ha)</u>	<u>SUP. CERTIF. (ha)</u>	<u>SUP. CAMPO (ha)</u>	<u>SUP. CAMPO DETER. CULT. DECLARADO (ha)</u>	<u>SUP. DEC. REDUCIDA (ha)</u>	<u>SUP. PROPUESTA (ha)</u>
4234609	41-078-017-00025-013	101000	OLIVAR-SIN VARIEDAD	S	51	24,15	3,05	3,34	3,05		3,05			1,22	1,22
1700000007085212	41-078-017-00025-013	101000	OLIVAR-SIN VARIEDAD	S	51	24,15	5,28	3,34	3,34		5,28			2,12	2,12
1700000007085238	41-078-017-00025-012	101000	OLIVAR-SIN VARIEDAD	S	51	30,02	0,69	0,69	0,69		0,69			0,69	0,69

**RESUMEN DE PAGOS**

	<u>IMPORTE ( Euros )</u>			
	<u>PROPUESTO</u>	<u>FEADER (Eje 2)</u>	<u>MAGRAMA</u>	<u>CAGPDS</u>
Propuesto a pagar	459,98	344,99	49,45	65,54

**APLICACIÓN DE REDUCCIONES Y SANCIONES**

<u>Importe Calculado</u>	<u>Importe prereduc.</u>	<u>Admisibilidad y compromisos</u>	<u>Presentación tardía</u>	<u>Omisión declaración</u>	<u>Condicionabilidad</u>	<u>PROPUESTO</u>	<u>FEADER (Eje 2)</u>	<u>MAGRAMA</u>	<u>CAGPDS</u>	
459,98	459,98	0,00	0,00	0,00	0,00	459,98	344,99	49,45	65,54	
						<b>TOTAL</b>	459,98	344,99	49,45	65,54

**INCIDENCIAS****INCIDENCIA DESCRIPCIÓN**

- 218 La superficie total declarada sobre un mismo recinto en el conjunto de los expedientes, no puede superar la superficie total que el SIGPAC establece para ese recinto.  
 Ref:1700000007085212 Recinto:41-078-017-00025-013 Cultivo:101000 OLIVAR-SIN VARIEDAD Secano Suma de superficies declaradas para este recinto por todos los solicitantes (Áreas):1814 Superficie SIGPAC medida para este recinto (Áreas):1673 Exceso de superficie declarada (Hectáreas):1,41  
 Ref:4234609 Recinto:41-078-017-00025-013 Cultivo:101000 OLIVAR-SIN VARIEDAD Secano Suma de superficies declaradas para este recinto por todos los solicitantes (Áreas):1814 Superficie SIGPAC medida para este recinto (Áreas):1673 Exceso de superficie declarada (Hectáreas):1,41



<u>APELLIDOS Y NOMBRE / RAZÓN SOCIAL</u>	<u>NIF</u>	<u>EXPEDIENTE</u>	<u>ANUALIDAD DE PAGO</u>
PEREA GONZALEZ MANUEL ANTONIO	****3319*	1012231	4ª

**IMPORTE POR ANUALIDAD**

	<u>2015</u>	<u>2016</u>	<u>2017</u>	<u>2018</u>	<u>2019</u>
IMPORTE MÁXIMO SUBVENCIONABLE	959,92 €	959,92 €	957,64 €	957,64 €	957,64 €
IMPORTE MEDIO DE TRANSFERENCIA (€/ha)	114,14 €	114,14 €	114,14 €	114,14 €	114,14 €

**RESUMEN DE UNIDADES**

<u>Cód</u>	<u>GRUPO DE PAGO</u>	<u>Sup. Dec. Admisible (ha)</u>	<u>Sup. Comprometida (ha)</u>	<u>Sup. ajustada compromiso (1) (ha)</u>	<u>% sobredec.</u>	<u>Sup. Propuesta (ha)</u>	<u>Importe Declarado</u>	<u>Importe Topado</u>	<u>Importe Propuesto</u>	<u>Importe tras sobredec.</u>
51	AGRICULTURA MONTAÑA OLIVAR	8,39		8,39	0,00	8,39	957,63	957,64	957,63	957,63
	<b>TOTAL</b>	8,39	8,39	8,39		8,39	957,63	957,64	957,63	957,63

**RECINTOS PROPUESTOS**

<u>REE.</u>	<u>REFERENCIA SIGPAC</u>	<u>CULTIVO</u>	<u>DESCRIPCIÓN CULTIVO</u>	<u>S/R</u>	<u>G. PAGO</u>	<u>PEND. MEDIA (%)</u>	<u>SUP. DEC. ADMISIBLE (ha)</u>	<u>SUP. COMPROM. (ha)</u>	<u>SUP. AJUSTADA COMPROM. (1) (ha)</u>	<u>SUP. CONY. SIGPAC (ha)</u>	<u>SUP. CERTIF. (ha)</u>	<u>SUP. CAMPO (ha)</u>	<u>SUP. CAMPO DETER. CULT. DECLARADO (ha)</u>	<u>SUP. DEC. REDUCIDA (ha)</u>	<u>SUP. PROPUESTA (ha)</u>
170000004471486	41-032-009-00185-005	101000	OLIVAR-SIN VARIEDAD	S	51	36,09	8,39	8,39	8,39		8,39			8,39	8,39

**RESUMEN DE PAGOS**

	<u>IMPORTE ( Euros )</u>			
	<u>PROPUESTO</u>	<u>FEADER (Eje 2)</u>	<u>MAGRAMA</u>	<u>CAGPDS</u>
Propuesto a pagar	957,63	718,22	102,95	136,46

**APLICACIÓN DE REDUCCIONES Y SANCIONES**

<u>Importe Calculado</u>	<u>Importe prereduc.</u>	<u>Admisibilidad y compromisos</u>	<u>Presentación tardía</u>	<u>Omisión declaración</u>	<u>Condicionabilidad</u>	<u>PROPUESTO</u>	<u>FEADER (Eje 2)</u>	<u>MAGRAMA</u>	<u>CAGPDS</u>	
957,63	957,63	0,00	0,00	0,00	0,00	957,63	718,22	102,95	136,46	
						<b>TOTAL</b>	957,63	718,22	102,95	136,46



<u>APELLIDOS Y NOMBRE / RAZÓN SOCIAL</u>	<u>NIF</u>	<u>EXPEDIENTE</u>	<u>ANUALIDAD DE PAGO</u>
PEREZ CALDERON RUSSI LEOPOLDO	****1504*	1004018	4ª

**IMPORTE POR ANUALIDAD**

	<u>2015</u>	<u>2016</u>	<u>2017</u>	<u>2018</u>	<u>2019</u>
<b>IMPORTE MÁXIMO SUBVENCIONABLE</b>	1.572,85 €	1.572,85 €	1.545,46 €	1.544,32 €	1.544,32 €
<b>IMPORTE MEDIO DE TRANSFERENCIA (€/ha)</b>	114,14 €	114,14 €	114,14 €	114,14 €	114,14 €

**RESUMEN DE UNIDADES**

<u>Cód</u>	<u>GRUPO DE PAGO</u>	<u>Sup. Dec. Admisible (ha)</u>	<u>Sup. Comprometida (ha)</u>	<u>Sup. ajustada compromiso (1) (ha)</u>	<u>% sobredec.</u>	<u>Sup. Propuesta (ha)</u>	<u>Importe Declarado</u>	<u>Importe Topado</u>	<u>Importe Propuesto</u>	<u>Importe tras sobredec.</u>
51	AGRICULTURA MONTAÑA OLIVAR	13,54		13,53	0,00	13,53	1.544,31	1.544,32	1.544,31	1.544,31
	<b>TOTAL</b>	13,54	13,53	13,53		13,53	1.544,31	1.544,32	1.544,31	1.544,31

**RECINTOS PROPUESTOS**

<u>REE.</u>	<u>REFERENCIA SIGPAC</u>	<u>CULTIVO</u>	<u>DESCRIPCIÓN CULTIVO</u>	<u>S/R</u>	<u>G.PAGO</u>	<u>PEND. MEDIA (%)</u>	<u>SUP. DEC. ADMISIBLE (ha)</u>	<u>SUP. COMPROM. (ha)</u>	<u>SUP. AJUSTADA COMPROM. (1) (ha)</u>	<u>SUP. CONY. SIGPAC (ha)</u>	<u>SUP. CERTIF. (ha)</u>	<u>SUP. CAMPO (ha)</u>	<u>SUP. CAMPO DETER. CULT. DECLARADO (ha)</u>	<u>SUP. DEC. REDUCIDA (ha)</u>	<u>SUP. PROPUESTA (ha)</u>
1700000002719090	41-032-009-00043-001	101000	OLIVAR-SIN VARIEDAD	S	51	32,85	13,46	13,70	13,46		13,69			13,46	13,46
1700000002719091	41-032-009-00063-008	101000	OLIVAR-SIN VARIEDAD	S	51	41,18	0,08	0,08	0,08		0,08			0,08	0,08

**RESUMEN DE PAGOS**

<u>IMPORTE ( Euros )</u>				
	<u>PROPUESTO</u>	<u>FEADER (Eje 2)</u>	<u>MAGRAMA</u>	<u>CAGPDS</u>
Propuesto a pagar	1.544,31	1.158,23	166,01	220,07

**APLICACIÓN DE REDUCCIONES Y SANCIONES**

<u>Importe Calculado</u>	<u>Importe prereduc.</u>	<u>Admisibilidad y compromisos</u>	<u>Presentación tardía</u>	<u>Omisión declaración</u>	<u>Condicionabilidad</u>	<u>IMPORTE ( Euros )</u>				
						<u>PROPUESTO</u>	<u>FEADER (Eje 2)</u>	<u>MAGRAMA</u>	<u>CAGPDS</u>	
1.544,31	1.544,31	0,00	0,00	0,00	0,00	1.544,31	1.158,23	166,01	220,07	
						<b>TOTAL</b>	1.544,31	1.158,23	166,01	220,07



<u>APELLIDOS Y NOMBRE / RAZÓN SOCIAL</u>	<u>NIF</u>	<u>EXPEDIENTE</u>	<u>ANUALIDAD DE PAGO</u>
PEREZ CHAVES JOSE ANTONIO	****1740*	1200820	4ª

**IMPORTE POR ANUALIDAD**

	<u>2015</u>	<u>2016</u>	<u>2017</u>	<u>2018</u>	<u>2019</u>
<b>IMPORTE MÁXIMO SUBVENCIONABLE</b>	506,78 €	506,78 €	506,78 €	506,78 €	506,78 €
<b>IMPORTE MEDIO DE TRANSFERENCIA (€/ha)</b>	114,14 €	114,14 €	114,14 €	114,14 €	114,14 €

**RESUMEN DE UNIDADES**

<u>Cód</u>	<u>GRUPO DE PAGO</u>	<u>Sup. Dec. Admisible (ha)</u>	<u>Sup. Comprometida (ha)</u>	<u>Sup. ajustada compromiso (1) (ha)</u>	<u>% sobredec.</u>	<u>Sup. Propuesta (ha)</u>	<u>Importe Declarado</u>	<u>Importe Topado</u>	<u>Importe Propuesto</u>	<u>Importe tras sobredec.</u>
51	AGRICULTURA MONTAÑA OLIVAR	4,45		4,44	0,00	4,44	506,78	506,78	506,78	506,78
	<b>TOTAL</b>	4,45	4,44	4,44		4,44	506,78	506,78	506,78	506,78

**RECINTOS PROPUESTOS**

<u>REE.</u>	<u>REFERENCIA SIGPAC</u>	<u>CULTIVO</u>	<u>DESCRIPCIÓN CULTIVO</u>	<u>S/R</u>	<u>G.PAGO</u>	<u>PEND. MEDIA (%)</u>	<u>SUP. DEC. ADMISIBLE (ha)</u>	<u>SUP. COMPROM. (ha)</u>	<u>SUP. AJUSTADA COMPROM. (1) (ha)</u>	<u>SUP. CONY. SIGPAC (ha)</u>	<u>SUP. CERTIF. (ha)</u>	<u>SUP. CAMPO (ha)</u>	<u>SUP. CAMPO DETER. CULT. DECLARADO (ha)</u>	<u>SUP. DEC. REDUCIDA (ha)</u>	<u>SUP. PROPUESTA (ha)</u>
1700000006333340	41-002-009-00033-001	101000	OLIVAR-SIN VARIEDAD	S	51	29,42	2,87	2,87	2,87		2,87			2,87	2,87
1700000006333341	41-002-009-00212-001	101000	OLIVAR-SIN VARIEDAD	S	51	27,42	1,58	1,57	1,57		1,58			1,57	1,57

**RESUMEN DE PAGOS**

<u>IMPORTE ( Euros )</u>				
	<u>PROPUESTO</u>	<u>FEADER (Eje 2)</u>	<u>MAGRAMA</u>	<u>CAGPDS</u>
Propuesto a pagar	506,78	380,09	54,48	72,21

**APLICACIÓN DE REDUCCIONES Y SANCIONES**

<u>Importe Calculado</u>	<u>Importe prereduc.</u>	<u>Admisibilidad y compromisos</u>	<u>Presentación tardía</u>	<u>Omisión declaración</u>	<u>Condicionalidad</u>	<u>PROPUESTO</u>	<u>IMPORTE ( Euros )</u>			
							<u>FEADER (Eje 2)</u>	<u>MAGRAMA</u>	<u>CAGPDS</u>	
506,78	506,78	0,00	0,00	0,00	0,00	506,78	380,09	54,48	72,21	
						<b>TOTAL</b>	506,78	380,09	54,48	72,21



**APELLIDOS Y NOMBRE / RAZÓN SOCIAL**  
PEREZ-PALATIN SANTOS ANDRES FRANCISCO

**NIF**  
\*\*\*\*1497\*

**EXPEDIENTE**  
1008691

**ANUALIDAD DE PAGO**  
4ª

**IMPORTE POR ANUALIDAD**

	2015	2016	2017	2018	2019
IMPORTE MÁXIMO SUBVENCIONABLE	1.686,99 €	1.686,99 €	1.685,85 €	1.682,43 €	916,55 €
IMPORTE MEDIO DE TRANSFERENCIA (€/ha)	114,14 €	114,14 €	114,14 €	114,14 €	114,14 €

**RESUMEN DE UNIDADES**

Cód	GRUPO DE PAGO	Sup. Dec. Admisible (ha)	Sup. Comprometida (ha)	Sup. ajustada compromiso (1) (ha)	% sobredec.	Sup. Propuesta (ha)	Importe Declarado	Importe Topado	Importe Propuesto	Importe tras sobredec.
51	AGRICULTURA MONTAÑA OLIVAR	14,75		14,74	83,56	8,03	1.682,42	1.682,43	916,54	0,00
	<b>TOTAL</b>	14,75	14,74	14,74		8,03	1.682,42	1.682,43	916,54	0,00

**RECINTOS PROPUESTOS**

REF.	REFERENCIA SIGPAC	CULTIVO	DESCRIPCIÓN CULTIVO	S/R	G. PAGO	PEND. MEDIA (%)	SUP. DEC. ADMISIBLE (ha)	SUP. COMPROM. (ha)	SUP. AJUSTADA COMPROM. (1) (ha)	SUP. CONY. SIGPAC (ha)	SUP. CERTIE. (ha)	SUP. CAMPO (ha)	SUP. CAMPO DETER. CULT. DECLARADO (ha)	SUP. DEC. REDUCIDA (ha)	SUP. PROPUESTA (ha)
1700000002762151	41-073-005-00109-004	101000	OLIVAR-SIN VARIEDAD	S	51	35,12	0,04	0,04	0,04		0,04			0,04	0,04
1700000002762152	41-073-005-00109-013	101000	OLIVAR-SIN VARIEDAD	S	51	42,81	0,58	0,58	0,58		0,58			0,58	0,58
1700000002762153	41-073-005-00109-027	101000	OLIVAR-SIN VARIEDAD	S	51	49,62	0,01	0,01	0,01		0,01			0,01	0,01
1700000002762154	41-073-005-00156-001	101000	OLIVAR-SIN VARIEDAD	S	51	44,25	0,93	0,93	0,93		0,93			0,93	0,93
1700000002762155	41-073-005-00158-002	101000	OLIVAR-SIN VARIEDAD	S	51	36,50	0,08	0,08	0,08		0,08			0,08	0,08
1700000002762156	41-073-005-00158-009	101000	OLIVAR-SIN VARIEDAD	S	51	41,18	1,23	1,23	1,23		1,23			1,23	1,23
1700000002762157	41-073-005-00159-002	101000	OLIVAR-SIN VARIEDAD	S	51	23,25	0,23	0,23	0,23		0,23			0,23	0,23
1700000002762158	41-073-005-00158-001	101000	OLIVAR-SIN VARIEDAD	S	51	31,63	3,91	3,91	3,91		3,91			3,91	3,91
1700000002762159	41-073-005-00159-003	101000	OLIVAR-SIN VARIEDAD	S	51	31,38	0,04	0,04	0,04		0,04			0,04	0,04
1700000002762168	41-073-005-00158-006	101000	OLIVAR-SIN VARIEDAD	S	51	37,91	0,17	0,17	0,17		0,17			0,17	0,17
1700000002762170	41-073-005-00195-003	101000	OLIVAR-SIN VARIEDAD	S	51	23,49	1,73	1,73	1,73		1,73			1,73	0,00
1700000002762171	41-073-005-00197-001	101000	OLIVAR-SIN VARIEDAD	S	51	20,86	4,99	4,99	4,99		4,99			4,99	0,00
1700000002762173	41-073-005-00109-016	101000	OLIVAR-SIN VARIEDAD	S	51	37,41	0,04	0,04	0,04		0,04			0,04	0,04
1700000002762174	41-073-005-00158-004	101000	OLIVAR-SIN VARIEDAD	S	51	34,47	0,54	0,54	0,54		0,54			0,54	0,54
1700000002762175	41-073-005-00158-005	101000	OLIVAR-SIN VARIEDAD	S	51	34,94	0,23	0,23	0,23		0,23			0,23	0,23

**RESUMEN DE PAGOS**

	IMPORTE ( Euros )			
	PROPUESTO	FEADER (Eje 2)	MAGRAMA	CAGPDS
Propuesto	0,00	0,00	0,00	0,00

**APLICACIÓN DE REDUCCIONES Y SANCIONES**

Importe Calculado	Importe prereduc.	Admisibilidad y compromisos	Presentación tardía	Omisión declaración	Condicionabilidad	PROPUESTO	FEADER (Eje 2)	MAGRAMA	CAGPDS	
916,54	0,00	0,00	0,00	0,00	0,00	0,00	0,00	0,00	0,00	
						<b>TOTAL</b>	0,00	0,00	0,00	0,00

**INCIDENCIAS****INCIDENCIA DESCRIPCIÓN**

- 218 La superficie total declarada sobre un mismo recinto en el conjunto de los expedientes, no puede superar la superficie total que el SIGPAC establece para ese recinto.  
Ref:1700000002762170 Recinto:41-073-005-00195-003 Cultivo:101000 OLIVAR-SIN VARIEDAD Secano Suma de superficies declaradas para este recinto por todos los solicitantes (Áreas):346 Superficie SIGPAC medida para este recinto (Áreas):173 Exceso de superficie declarada (Hectáreas):1,73  
Ref:1700000002762171 Recinto:41-073-005-00197-001 Cultivo:101000 OLIVAR-SIN VARIEDAD Secano Suma de superficies declaradas para este recinto por todos los solicitantes (Áreas):998 Superficie SIGPAC medida para este recinto (Áreas):499 Exceso de superficie declarada (Hectáreas):4,99
- 80420 Expediente que no renueva el 80% del número de unidades comprometidas.  
Sup. Determinada:8,03 Sup. Máx. Comprometida:14,78



<u>APELLIDOS Y NOMBRE / RAZÓN SOCIAL</u>	<u>NIF</u>	<u>EXPEDIENTE</u>	<u>ANUALIDAD DE PAGO</u>
PIMENTON Y FRUTOS SECOS HNOS. VELEZ SL	****8560*	1234685	4ª

**IMPORTE POR ANUALIDAD**

	<u>2015</u>	<u>2016</u>	<u>2017</u>	<u>2018</u>	<u>2019</u>
<b>IMPORTE MÁXIMO SUBVENCIONABLE</b>	648,32 €	648,32 €	647,18 €	647,18 €	647,18 €
<b>IMPORTE MEDIO DE TRANSFERENCIA (€/ha)</b>	114,14 €	114,14 €	114,14 €	114,14 €	114,14 €

**RESUMEN DE UNIDADES**

<u>Cód</u>	<u>GRUPO DE PAGO</u>	<u>Sup. Dec. Admisible (ha)</u>	<u>Sup. Comprometida (ha)</u>	<u>Sup. ajustada compromiso (1) (ha)</u>	<u>% sobredec.</u>	<u>Sup. Propuesta (ha)</u>	<u>Importe Declarado</u>	<u>Importe Topado</u>	<u>Importe Propuesto</u>	<u>Importe tras sobredec.</u>
51	AGRICULTURA MONTAÑA OLIVAR	5,67		5,67	0,00	5,67	647,17	647,18	647,17	647,17
	<b>TOTAL</b>	5,67	5,67	5,67		5,67	647,17	647,18	647,17	647,17

**RECINTOS PROPUESTOS**

<u>REE.</u>	<u>REFERENCIA SIGPAC</u>	<u>CULTIVO</u>	<u>DESCRIPCIÓN CULTIVO</u>	<u>S/R G.PAGO</u>	<u>PEND. MEDIA (%)</u>	<u>SUP. DEC. ADMISIBLE (ha)</u>	<u>SUP. COMPROM. (ha)</u>	<u>SUP. AJUSTADA COMPROM. (1) (ha)</u>	<u>SUP. CONY. SIGPAC (ha)</u>	<u>SUP. CERTIF. (ha)</u>	<u>SUP. CAMPO (ha)</u>	<u>SUP. CAMPO DETER. CULT. DECLARADO (ha)</u>	<u>SUP. DEC. REDUCIDA (ha)</u>	<u>SUP. PROPUESTA (ha)</u>
1700000007068897	41-055-016-00053-010	101000	OLIVAR-SIN VARIEDAD	S	51	25,16	5,67	5,67	5,67	5,67			5,67	5,67

**RESUMEN DE PAGOS**

	<u>IMPORTE ( Euros )</u>			
	<u>PROPUESTO</u>	<u>FEADER (Eje 2)</u>	<u>MAGRAMA</u>	<u>CAGPDS</u>
Propuesto a pagar	647,17	485,38	69,57	92,22

**APLICACIÓN DE REDUCCIONES Y SANCIONES**

<u>Importe Calculado</u>	<u>Importe prereduc.</u>	<u>Admisibilidad y compromisos</u>	<u>Presentación tardía</u>	<u>Omisión declaración</u>	<u>Condicionabilidad</u>	<u>PROPUESTO</u>	<u>FEADER (Eje 2)</u>	<u>MAGRAMA</u>	<u>CAGPDS</u>
647,17	647,17	0,00	0,00	0,00	0,00	647,17	485,38	69,57	92,22
<b>TOTAL</b>						<b>647,17</b>	<b>485,38</b>	<b>69,57</b>	<b>92,22</b>

**INCIDENCIAS****INCIDENCIA DESCRIPCIÓN**

- 226 Recinto abandonado según SIGPAC por el que solicita alguna ayuda.  
Ref:1700000007068896 Recinto:41-055-016-00023-006 Cultivo:101000 OLIVAR-SIN VARIEDAD Regadío
- 80411 Pendiente media del recinto no supera el 20%  
Ref:1700000007068898 Recinto:41-055-016-00053-013 Cultivo:101000 OLIVAR-SIN VARIEDAD Secano Pendiente media:10,05  
Ref:1700000007068899 Recinto:41-055-016-00058-003 Cultivo:101000 OLIVAR-SIN VARIEDAD Secano Pendiente media:5,38
- 80421 Solicita recinto que no está comprometido para la operación.  
Ref:1700000007068896 Recinto:41-055-016-00023-006 Cultivo:101000 OLIVAR-SIN VARIEDAD Regadío  
Ref:1700000007068898 Recinto:41-055-016-00053-013 Cultivo:101000 OLIVAR-SIN VARIEDAD Secano  
Ref:1700000007068899 Recinto:41-055-016-00058-003 Cultivo:101000 OLIVAR-SIN VARIEDAD Secano



<u>APELLIDOS Y NOMBRE / RAZÓN SOCIAL</u>	<u>NIF</u>	<u>EXPEDIENTE</u>	<u>ANUALIDAD DE PAGO</u>
PIZARRO VIZUETE ANGELES	****9879*	1118037	4ª

**IMPORTE POR ANUALIDAD**

	<u>2015</u>	<u>2016</u>	<u>2017</u>	<u>2018</u>	<u>2019</u>
IMPORTE MÁXIMO SUBVENCIONABLE	665,44 €	665,44 €	665,44 €	665,44 €	665,44 €
IMPORTE MEDIO DE TRANSFERENCIA (€/ha)	114,14 €	114,14 €	114,14 €	114,14 €	114,14 €

**RESUMEN DE UNIDADES**

<u>Cód</u>	<u>GRUPO DE PAGO</u>	<u>Sup. Dec. Admisible (ha)</u>	<u>Sup. Comprometida (ha)</u>	<u>Sup. ajustada compromiso (1) (ha)</u>	<u>% sobredec.</u>	<u>Sup. Propuesta (ha)</u>	<u>Importe Declarado</u>	<u>Importe Topado</u>	<u>Importe Propuesto</u>	<u>Importe tras sobredec.</u>
51	AGRICULTURA MONTAÑA OLIVAR	5,83		5,83	0,00	5,83	665,44	665,44	665,44	665,44
<b>TOTAL</b>		5,83	5,83	5,83		5,83	665,44	665,44	665,44	665,44

**RECINTOS PROPUESTOS**

<u>REE.</u>	<u>REFERENCIA SIGPAC</u>	<u>CULTIVO</u>	<u>DESCRIPCIÓN CULTIVO</u>	<u>S/R</u>	<u>G. PAGO</u>	<u>PEND. MEDIA (%)</u>	<u>SUP. DEC. ADMISIBLE (ha)</u>	<u>SUP. COMPROM. (ha)</u>	<u>SUP. AJUSTADA COMPROM. (1) (ha)</u>	<u>SUP. CONY. SIGPAC (ha)</u>	<u>SUP. CERTIF. (ha)</u>	<u>SUP. CAMPO (ha)</u>	<u>SUP. CAMPO DETER. CULT. DECLARADO (ha)</u>	<u>SUP. DEC. REDUCIDA (ha)</u>	<u>SUP. PROPUESTA (ha)</u>
1700000002646326	41-088-001-00071-001	101000	OLIVAR-SIN VARIEDAD	S	51	24,93	5,83	5,83	5,83		5,83			5,83	5,83

**RESUMEN DE PAGOS**

<u>IMPORTE ( Euros )</u>				
	<u>PROPUESTO</u>	<u>FEADER (Eje 2)</u>	<u>MAGRAMA</u>	<u>CAGPDS</u>
Propuesto a pagar	665,44	499,08	71,53	94,83

**APLICACIÓN DE REDUCCIONES Y SANCIONES**

<u>Importe Calculado</u>	<u>Importe prereduc.</u>	<u>Admisibilidad y compromisos</u>	<u>Presentación tardía</u>	<u>Omisión declaración</u>	<u>Condicionabilidad</u>	<u>PROPUESTO</u>	<u>FEADER (Eje 2)</u>	<u>MAGRAMA</u>	<u>CAGPDS</u>
665,44	665,44	0,00	0,00	0,00	0,00	665,44	499,08	71,53	94,83
<b>TOTAL</b>						665,44	499,08	71,53	94,83



<u>APELLIDOS Y NOMBRE / RAZÓN SOCIAL</u>	<u>NIF</u>	<u>EXPEDIENTE</u>	<u>ANUALIDAD DE PAGO</u>
PORRAS RIVERO JOSEFA	****2591*	1206030	4ª

**IMPORTE POR ANUALIDAD**

	<u>2015</u>	<u>2016</u>	<u>2017</u>	<u>2018</u>	<u>2019</u>
IMPORTE MÁXIMO SUBVENCIONABLE	2.533,91 €	2.533,91 €	2.533,91 €	2.533,91 €	2.533,91 €
IMPORTE MEDIO DE TRANSFERENCIA (€/ha)	114,14 €	114,14 €	114,14 €	114,14 €	114,14 €

**RESUMEN DE UNIDADES**

<u>Cód</u>	<u>GRUPO DE PAGO</u>	<u>Sup. Dec. Admisible (ha)</u>	<u>Sup. Comprometida (ha)</u>	<u>Sup. ajustada compromiso (1) (ha)</u>	<u>% sobredec.</u>	<u>Sup. Propuesta (ha)</u>	<u>Importe Declarado</u>	<u>Importe Topado</u>	<u>Importe Propuesto</u>	<u>Importe tras sobredec.</u>
51	AGRICULTURA MONTAÑA OLIVAR	22,20		22,20	0,00	22,20	2.533,91	2.533,91	2.533,91	2.533,91
	<b>TOTAL</b>	22,20	22,20	22,20		22,20	2.533,91	2.533,91	2.533,91	2.533,91

**RECINTOS PROPUESTOS**

<u>REE.</u>	<u>REFERENCIA SIGPAC</u>	<u>CULTIVO</u>	<u>DESCRIPCIÓN CULTIVO</u>	<u>S/R</u>	<u>G. PAGO</u>	<u>PEND. MEDIA (%)</u>	<u>SUP. DEC. ADMISIBLE (ha)</u>	<u>SUP. COMPROM. (ha)</u>	<u>SUP. AJUSTADA COMPROM. (1) (ha)</u>	<u>SUP. CONY. SIGPAC (ha)</u>	<u>SUP. CERTIF. (ha)</u>	<u>SUP. CAMPO (ha)</u>	<u>SUP. CAMPO DETER. CULT. DECLARADO (ha)</u>	<u>SUP. DEC. REDUCIDA (ha)</u>	<u>SUP. PROPUESTA (ha)</u>
1700000006602704	41-048-011-00107-001	101000	OLIVAR-SIN VARIEDAD	S	51	21,95	10,80	10,80	10,80		10,80			10,80	10,80
1700000006602713	41-048-011-00107-008	101000	OLIVAR-SIN VARIEDAD	S	51	24,97	2,27	2,27	2,27		2,27			2,27	2,27
1700000006602716	41-048-011-00107-009	101000	OLIVAR-SIN VARIEDAD	S	51	24,63	9,13	9,13	9,13		9,13			9,13	9,13

**RESUMEN DE PAGOS**

<u>IMPORTE ( Euros )</u>			
<u>FEADER</u>			
<u>PROPUESTO</u>	<u>(Eje 2)</u>	<u>MAGRAMA</u>	<u>CAGPDS</u>
Propuesto a pagar	2.533,91	1.900,43	272,40
			361,08

**APLICACIÓN DE REDUCCIONES Y SANCIONES**

<u>Importe Calculado</u>	<u>Importe prerreduc.</u>	<u>Admisibilidad y compromisos</u>	<u>Presentación tardía</u>	<u>Omisión declaración</u>	<u>Condicionabilidad</u>	<u>IMPORTE ( Euros )</u>			
						<u>FEADER</u>			
						<u>PROPUESTO</u>	<u>(Eje 2)</u>	<u>MAGRAMA</u>	<u>CAGPDS</u>
2.533,91	2.533,91	0,00	0,00	0,00	0,00	2.533,91	1.900,43	272,40	361,08
<b>TOTAL</b>						2.533,91	1.900,43	272,40	361,08





**APELLIDOS Y NOMBRE / RAZÓN SOCIAL**

PORRAS SANCHEZ CRISTOBAL

**NIF**

\*\*\*0565\*

**EXPEDIENTE**

1223669

**ANUALIDAD DE PAGO**

4ª

**IMPORTES POR ANUALIDAD**

	2015	2016	2017	2018	2019
IMPORTE MÁXIMO SUBVENCIONABLE	2.738,22 €	2.738,22 €	2.738,22 €	2.738,22 €	2.738,22 €
IMPORTE MEDIO DE TRANSFERENCIA (€/ha)	114,14 €	114,14 €	114,14 €	114,14 €	114,14 €

**RESUMEN DE UNIDADES**

Cód	GRUPO DE PAGO	Sup. Dec. Admisible (ha)	Sup. Comprometida (ha)	Sup. ajustada compromiso (1) (ha)	% sobredec.	Sup. Propuesta (ha)	Importe Declarado	Importe Topado	Importe Propuesto	Importe tras sobredec.
51	AGRICULTURA MONTAÑA OLIVAR	24,29		23,99	0,00	23,99	2.738,22	2.738,22	2.738,22	2.738,22
	<b>TOTAL</b>	24,29	23,99	23,99		23,99	2.738,22	2.738,22	2.738,22	2.738,22

**RECINTOS PROPUESTOS**

REF.	REFERENCIA SIGPAC	CULTIVO	DESCRIPCIÓN CULTIVO	S/R	G.PAGO	PEND. MEDIA (%)	SUP. DEC. ADMISIBLE (ha)	SUP. COMPROM. (ha)	SUP. AJUSTADA COMPROM. (1) (ha)	SUP. CONY. SIGPAC (ha)	SUP. CERTIF. (ha)	SUP. CAMPO (ha)	SUP. CAMPO DETER. CULT. DECLARADO (ha)	SUP. DEC. REDUCIDA (ha)	SUP. PROPUESTA (ha)
170000006776726	41-008-004-00011-003	101000	OLIVAR-SIN VARIEDAD	S	51	21,60	1,68	1,68	1,68		1,68			1,68	1,68
170000006776727	41-008-004-00012-002	101000	OLIVAR-SIN VARIEDAD	S	51	41,28	0,20	0,20	0,20		0,20			0,20	0,20
170000006776728	41-008-004-00013-001	101000	OLIVAR-SIN VARIEDAD	S	51	32,44	0,10	0,10	0,10		0,10			0,10	0,10
170000006776729	41-008-004-00204-003	101000	OLIVAR-SIN VARIEDAD	S	51	25,19	0,92	0,92	0,92		0,92			0,92	0,92
170000006776730	41-008-005-00013-002	101000	OLIVAR-SIN VARIEDAD	S	51	23,06	6,92	6,66	6,66		9,07			6,66	6,66
170000006776736	41-008-003-00103-020	101000	OLIVAR-SIN VARIEDAD	S	51	21,34	0,03	0,03	0,03		0,03			0,03	0,03
170000006776737	41-008-003-00103-015	101000	OLIVAR-SIN VARIEDAD	S	51	32,84	0,06	0,06	0,06		0,06			0,06	0,06
170000006776741	41-008-003-00103-016	101000	OLIVAR-SIN VARIEDAD	S	51	27,63	0,18	0,18	0,18		0,18			0,18	0,18
170000006776744	41-008-005-00079-001	101000	OLIVAR-SIN VARIEDAD	S	51	21,14	0,63	0,63	0,63		0,63			0,63	0,63
170000006776747	41-008-004-00115-002	101000	OLIVAR-SIN VARIEDAD	S	51	32,58	3,13	3,13	3,13		3,13			3,13	3,13
170000006776754	41-008-003-00024-001	101000	OLIVAR-SIN VARIEDAD	S	51	21,77	0,72	0,72	0,72		0,72			0,72	0,72
170000006776755	41-008-003-00103-014	101000	OLIVAR-SIN VARIEDAD	S	51	31,58	3,98	3,94	3,94		3,98			3,94	3,94
170000006776760	41-008-003-00103-010	101000	OLIVAR-SIN VARIEDAD	S	51	28,54	0,44	0,44	0,44		0,44			0,44	0,44
170000006776761	41-008-003-00154-001	101000	OLIVAR-SIN VARIEDAD	S	51	22,23	3,67	3,67	3,67		3,67			3,67	3,67
170000006776762	41-008-005-00024-001	101000	OLIVAR-SIN VARIEDAD	S	51	24,88	1,43	1,43	1,43		1,43			1,43	1,43
170000006776764	41-008-003-00103-023	101000	OLIVAR-SIN VARIEDAD	S	51	36,70	0,17	0,17	0,17		0,17			0,17	0,17
170000006776767	41-008-003-00103-018	101000	OLIVAR-SIN VARIEDAD	S	51	42,72	0,03	0,03	0,03		0,03			0,03	0,03

**RESUMEN DE PAGOS**

	IMPORTE ( Euros )			
	PROPUESTO	FEADER (Eje 2)	MAGRAMA	CAGPDS
Propuesto a pagar	2.738,22	2.053,67	294,36	390,19

**APLICACIÓN DE REDUCCIONES Y SANCIONES**

Importe Calculado	Importe prereduc.	Admisibilidad y compromisos	Presentación tardía	Omisión declaración	Condicionality	IMPORTE ( Euros )				
						PROPUESTO	FEADER (Eje 2)	MAGRAMA	CAGPDS	
2.738,22	2.738,22	0,00	0,00	0,00	0,00	2.738,22	2.053,67	294,36	390,19	
						<b>TOTAL</b>	2.738,22	2.053,67	294,36	390,19



<u>APELLIDOS Y NOMBRE / RAZÓN SOCIAL</u>	<u>NIF</u>	<u>EXPEDIENTE</u>	<u>ANUALIDAD DE PAGO</u>
PORTERO DURAN MERCEDES	****3825*	1236107	4ª

**IMPORTE POR ANUALIDAD**

	<u>2015</u>	<u>2016</u>	<u>2017</u>	<u>2018</u>	<u>2019</u>
IMPORTE MÁXIMO SUBVENCIONABLE	785,28 €	785,28 €	768,16 €	768,16 €	768,16 €
IMPORTE MEDIO DE TRANSFERENCIA (€/ha)	114,14 €	114,14 €	114,14 €	114,14 €	114,14 €

**RESUMEN DE UNIDADES**

<u>Cód</u>	<u>GRUPO DE PAGO</u>	<u>Sup. Dec. Admisible (ha)</u>	<u>Sup. Comprometida (ha)</u>	<u>Sup. ajustada compromiso (1) (ha)</u>	<u>% sobredec.</u>	<u>Sup. Propuesta (ha)</u>	<u>Importe Declarado</u>	<u>Importe Topado</u>	<u>Importe Propuesto</u>	<u>Importe tras sobredec.</u>
51	AGRICULTURA MONTAÑA OLIVAR	6,73		6,73	0,00	6,73	768,16	768,16	768,16	768,16
	<b>TOTAL</b>	6,73	6,73	6,73		6,73	768,16	768,16	768,16	768,16

**RECINTOS PROPUESTOS**

<u>REE.</u>	<u>REFERENCIA SIGPAC</u>	<u>CULTIVO</u>	<u>DESCRIPCIÓN CULTIVO</u>	<u>S/R</u>	<u>G. PAGO</u>	<u>PEND. MEDIA (%)</u>	<u>SUP. ADMISIBLE (ha)</u>	<u>SUP. COMPROM. (ha)</u>	<u>SUP. AJUSTADA COMPROM. (1) (ha)</u>	<u>SUP. CONY. SIGPAC (ha)</u>	<u>SUP. CERTIF. (ha)</u>	<u>SUP. CAMPO (ha)</u>	<u>SUP. CAMPO DETER. CULT. DECLARADO (ha)</u>	<u>SUP. DEC. REDUCIDA (ha)</u>	<u>SUP. PROPUESTA (ha)</u>
1700000006628559	41-032-009-00216-001	101000	OLIVAR-SIN VARIEDAD	S	51	29,23	6,73	6,88	6,73		6,73			6,73	6,73

**RESUMEN DE PAGOS**

	<u>IMPORTE ( Euros )</u>			
	<u>PROPUESTO</u>	<u>FEADER (Eje 2)</u>	<u>MAGRAMA</u>	<u>CAGPDS</u>
Propuesto a pagar	768,16	576,12	82,58	109,46

**APLICACIÓN DE REDUCCIONES Y SANCIONES**

<u>Importe Calculado</u>	<u>Importe prereduc.</u>	<u>Admisibilidad y compromisos</u>	<u>Presentación tardía</u>	<u>Omisión declaración</u>	<u>Condicionabilidad</u>	<u>PROPUESTO</u>	<u>FEADER (Eje 2)</u>	<u>MAGRAMA</u>	<u>CAGPDS</u>	
768,16	768,16	0,00	0,00	0,00	0,00	768,16	576,12	82,58	109,46	
						<b>TOTAL</b>	768,16	576,12	82,58	109,46



<u>APELLIDOS Y NOMBRE / RAZÓN SOCIAL</u>	<u>NIF</u>	<u>EXPEDIENTE</u>	<u>ANUALIDAD DE PAGO</u>
POZO LOZANO MARTA	****1447*	1210432	4ª

**IMPORTE POR ANUALIDAD**

	<u>2015</u>	<u>2016</u>	<u>2017</u>	<u>2018</u>	<u>2019</u>
IMPORTE MÁXIMO SUBVENCIONABLE	0,00 €	351,55 €	351,55 €	351,55 €	351,55 €
IMPORTE MEDIO DE TRANSFERENCIA (€/ha)	0,00 €	114,14 €	114,14 €	114,14 €	114,14 €

**RESUMEN DE UNIDADES**

<u>Cód</u>	<u>GRUPO DE PAGO</u>	<u>Sup. Dec. Admisible (ha)</u>	<u>Sup. Comprometida (ha)</u>	<u>Sup. ajustada compromiso (1) (ha)</u>	<u>% sobredec.</u>	<u>Sup. Propuesta (ha)</u>	<u>Importe Declarado</u>	<u>Importe Topado</u>	<u>Importe Propuesto</u>	<u>Importe tras sobredec.</u>
51	AGRICULTURA MONTAÑA OLIVAR	3,08		3,08	0,00	3,08	351,55	351,55	351,55	351,55
	<b>TOTAL</b>	3,08	3,08	3,08		3,08	351,55	351,55	351,55	351,55

**RECINTOS PROPUESTOS**

<u>REE.</u>	<u>REFERENCIA SIGPAC</u>	<u>CULTIVO</u>	<u>DESCRIPCIÓN CULTIVO</u>	<u>S/R</u>	<u>G.PAGO</u>	<u>PEND. MEDIA (%)</u>	<u>SUP. ADMISIBLE (ha)</u>	<u>SUP. COMPROM. (ha)</u>	<u>SUP. AJUSTADA COMPROM. (1) (ha)</u>	<u>SUP. CONY. SIGPAC (ha)</u>	<u>SUP. CERTIF. (ha)</u>	<u>SUP. CAMPO (ha)</u>	<u>SUP. CAMPO DETER. CULT. DECLARADO (ha)</u>	<u>SUP. DEC. REDUCIDA (ha)</u>	<u>SUP. PROPUESTA (ha)</u>
1700000006394853	41-002-006-00094-003	101000	OLIVAR-SIN VARIEDAD	S	51	25,28	1,15	1,15	1,15		1,15			1,15	1,15
1700000006394857	41-002-006-00040-001	101000	OLIVAR-SIN VARIEDAD	S	51	22,75	1,93	1,93	1,93		1,93			1,93	1,93

**RESUMEN DE PAGOS**

<u>IMPORTE ( Euros )</u>				
	<u>PROPUESTO</u>	<u>FEADER (Eje 2)</u>	<u>MAGRAMA</u>	<u>CAGPDS</u>
Propuesto a pagar	351,55	263,66	37,79	50,10

**APLICACIÓN DE REDUCCIONES Y SANCIONES**

<u>Importe Calculado</u>	<u>Importe prereduc.</u>	<u>Admisibilidad y compromisos</u>	<u>Presentación tardía</u>	<u>Omisión declaración</u>	<u>Condicionabilidad</u>	<u>PROPUESTO</u>	<u>IMPORTE ( Euros )</u>			
							<u>FEADER (Eje 2)</u>	<u>MAGRAMA</u>	<u>CAGPDS</u>	
351,55	351,55	0,00	0,00	0,00	0,00	351,55	263,66	37,79	50,10	
						<b>TOTAL</b>	351,55	263,66	37,79	50,10



<u>APELLIDOS Y NOMBRE / RAZÓN SOCIAL</u>	<u>NIF</u>	<u>EXPEDIENTE</u>	<u>ANUALIDAD DE PAGO</u>
PRADO CACERES RAFAEL	****2218*	1134167	4ª

**IMPORTE POR ANUALIDAD**

	<u>2015</u>	<u>2016</u>	<u>2017</u>	<u>2018</u>	<u>2019</u>
IMPORTE MÁXIMO SUBVENCIONABLE	281,93 €	281,93 €	262,53 €	256,82 €	256,82 €
IMPORTE MEDIO DE TRANSFERENCIA (€/ha)	114,14 €	114,14 €	114,14 €	114,14 €	114,14 €

**RESUMEN DE UNIDADES**

<u>Cód</u>	<u>GRUPO DE PAGO</u>	<u>Sup. Dec. Admisible (ha)</u>	<u>Sup. Comprometida (ha)</u>	<u>Sup. ajustada compromiso (1) (ha)</u>	<u>% sobredec.</u>	<u>Sup. Propuesta (ha)</u>	<u>Importe Declarado</u>	<u>Importe Topado</u>	<u>Importe Propuesto</u>	<u>Importe tras sobredec.</u>
51	AGRICULTURA MONTAÑA OLIVAR	2,25		2,25	0,00	2,25	256,82	256,82	256,82	256,82
	<b>TOTAL</b>	2,25	2,25	2,25		2,25	256,82	256,82	256,82	256,82

**RECINTOS PROPUESTOS**

<u>REE.</u>	<u>REFERENCIA SIGPAC</u>	<u>CULTIVO</u>	<u>DESCRIPCIÓN CULTIVO</u>	<u>S/R</u>	<u>G.PAGO</u>	<u>PEND. MEDIA (%)</u>	<u>SUP. DEC. ADMISIBLE (ha)</u>	<u>SUP. COMPROM. (ha)</u>	<u>SUP. AJUSTADA COMPROM. (1) (ha)</u>	<u>SUP. CONY. SIGPAC (ha)</u>	<u>SUP. CERTIF. (ha)</u>	<u>SUP. CAMPO (ha)</u>	<u>SUP. CAMPO DETER. CULT. DECLARADO (ha)</u>	<u>SUP. DEC. REDUCIDA (ha)</u>	<u>SUP. PROPUESTA (ha)</u>
1700000006597305	41-033-034-00193-003	101000	OLIVAR-SIN VARIEDAD	S	51	21,59	2,25	2,45	2,25		2,25			2,25	2,25

**RESUMEN DE PAGOS**

<u>IMPORTE ( Euros )</u>				
	<u>PROPUESTO</u>	<u>FEADER (Eje 2)</u>	<u>MAGRAMA</u>	<u>CAGPDS</u>
Propuesto a pagar	256,82	192,62	27,61	36,59

**APLICACIÓN DE REDUCCIONES Y SANCIONES**

<u>Importe Calculado</u>	<u>Importe prereduc.</u>	<u>Admisibilidad y compromisos</u>	<u>Presentación tardía</u>	<u>Omisión declaración</u>	<u>Condicionabilidad</u>	<u>PROPUESTO</u>	<u>FEADER (Eje 2)</u>	<u>MAGRAMA</u>	<u>CAGPDS</u>	
256,82	256,82	0,00	0,00	0,00	0,00	256,82	192,62	27,61	36,59	
						<b>TOTAL</b>	256,82	192,62	27,61	36,59



**APELLIDOS Y NOMBRE / RAZÓN SOCIAL**

PROMOCIONES B4 S.L.

**NIF**

\*\*\*0986\*

**EXPEDIENTE**

1142737

**ANUALIDAD DE PAGO**

4ª

**IMPORTES POR ANUALIDAD**

	2015	2016	2017	2018	2019
IMPORTE MÁXIMO SUBVENCIONABLE	0,00 €	790,99 €	790,99 €	790,99 €	790,99 €
IMPORTE MEDIO DE TRANSFERENCIA (€/ha)	0,00 €	114,14 €	114,14 €	114,14 €	114,14 €

**RESUMEN DE UNIDADES**

Cód	GRUPO DE PAGO	Sup. Dec. Admisible (ha)	Sup. Comprometida (ha)	Sup. ajustada compromiso (1) (ha)	% sobredec.	Sup. Propuesta (ha)	Importe Declarado	Importe Topado	Importe Propuesto	Importe tras sobredec.
51	AGRICULTURA MONTAÑA OLIVAR	6,94		6,93	0,00	6,93	790,99	790,99	790,99	790,99
	<b>TOTAL</b>	6,94	6,93	6,93		6,93	790,99	790,99	790,99	790,99

**RECINTOS PROPUESTOS**

REF.	REFERENCIA SIGPAC	CULTIVO DESCRIPCIÓN CULTIVO	S/R	G.PAGO	PEND. MEDIA (%)	SUP. ADMISIBLE (ha)	SUP. COMPROM. (ha)	SUP. AJUSTADA COMPROM. (1) (ha)	SUP. CONY. SIGPAC (ha)	SUP. CERTIF. (ha)	SUP. CAMPO (ha)	SUP. CAMPO DETER. CULT. DECLARADO (ha)	SUP. DEC. REDUCIDA (ha)	SUP. PROPUESTA (ha)
170000006662791	41-099-001-00009-070	101000 OLIVAR-SIN VARIEDAD	S	51	25,73	0,06	0,06	0,06	0,06	0,06			0,06	0,06
170000006662801	41-099-001-00009-015	101000 OLIVAR-SIN VARIEDAD	S	51	23,19	0,10	0,10	0,10	0,10	0,10			0,10	0,10
170000006662803	41-099-001-00009-014	101000 OLIVAR-SIN VARIEDAD	S	51	21,81	0,10	0,10	0,10	0,10	0,10			0,10	0,10
170000006662809	41-099-001-00010-046	101000 OLIVAR-SIN VARIEDAD	S	51	27,10	0,73	0,73	0,73	0,73	0,73			0,73	0,73
170000006662814	41-099-001-00009-017	101000 OLIVAR-SIN VARIEDAD	S	51	25,92	0,06	0,06	0,06	0,06	0,06			0,06	0,06
170000006662816	41-099-001-00009-011	101000 OLIVAR-SIN VARIEDAD	S	51	21,53	1,82	1,82	1,82	1,82	1,82			1,82	1,82
170000006662824	41-099-001-00009-012	101000 OLIVAR-SIN VARIEDAD	S	51	23,44	0,49	0,49	0,49	0,49	0,49			0,49	0,49
170000006662827	41-099-001-00009-016	101000 OLIVAR-SIN VARIEDAD	S	51	31,67	0,09	0,09	0,09	0,09	0,09			0,09	0,09
170000006662828	41-099-001-00009-018	101000 OLIVAR-SIN VARIEDAD	S	51	32,19	0,05	0,05	0,05	0,05	0,05			0,05	0,05
170000006662865	41-023-005-00003-019	101000 OLIVAR-SIN VARIEDAD	S	51	31,55	0,03	0,03	0,03	0,03	0,03			0,03	0,03
170000006662869	41-023-005-00003-026	101000 OLIVAR-SIN VARIEDAD	S	51	22,04	1,03	1,03	1,03	1,03	1,03			1,03	1,03
170000006662876	41-023-005-00003-007	101000 OLIVAR-SIN VARIEDAD	S	51	22,11	0,19	0,19	0,19	0,19	0,19			0,19	0,19
170000006662879	41-023-005-00003-017	101000 OLIVAR-SIN VARIEDAD	S	51	24,56	0,17	0,17	0,17	0,17	0,17			0,17	0,17
170000006662882	41-099-001-00008-015	101000 OLIVAR-SIN VARIEDAD	S	51	21,76	0,05	0,05	0,05	0,05	0,05			0,05	0,05
170000006662885	41-099-001-00008-013	101000 OLIVAR-SIN VARIEDAD	S	51	40,47	0,03	0,03	0,03	0,03	0,03			0,03	0,03
170000006662886	41-099-001-00008-034	101000 OLIVAR-SIN VARIEDAD	S	51	36,09	0,22	0,22	0,22	0,22	0,22			0,22	0,22
170000006662888	41-099-001-00008-004	101000 OLIVAR-SIN VARIEDAD	S	51	23,90	0,84	0,84	0,84	0,84	0,84			0,84	0,84
170000006662890	41-099-001-00008-002	101000 OLIVAR-SIN VARIEDAD	S	51	32,36	0,32	0,32	0,32	0,32	0,32			0,32	0,32
170000006662896	41-099-001-00008-005	101000 OLIVAR-SIN VARIEDAD	S	51	28,53	0,27	0,26	0,26	0,26	0,27			0,26	0,26
170000006662958	41-099-001-00010-066	101000 OLIVAR-SIN VARIEDAD	S	51	31,01	0,05	0,05	0,05	0,05	0,05			0,05	0,05
170000006662960	41-099-001-00010-057	101000 OLIVAR-SIN VARIEDAD	S	51	22,63	0,03	0,03	0,03	0,03	0,03			0,03	0,03
170000006662976	41-099-001-00010-044	101000 OLIVAR-SIN VARIEDAD	S	51	23,50	0,14	0,14	0,14	0,14	0,14			0,14	0,14
170000006662977	41-099-001-00009-057	101000 OLIVAR-SIN VARIEDAD	S	51	22,78	0,06	0,06	0,06	0,06	0,06			0,06	0,06
170000006662980	41-099-001-00009-069	101000 OLIVAR-SIN VARIEDAD	S	51	23,62	0,01	0,01	0,01	0,01	0,01			0,01	0,01

**RESUMEN DE PAGOS**

	<b>IMPORTE ( Euros )</b>			
	PROPUESTO	FEADER (Eje 2)	MAGRAMA	CAGPDS
Propuesto a pagar	790,99	593,24	85,03	112,72

**APLICACIÓN DE REDUCCIONES Y SANCIONES**

Importe Calculado	Importe prereduc.	Admisibilidad y compromisos	Presentación tardía	Omisión declaración	Condicionality	PROPUESTO	<b>IMPORTE ( Euros )</b>			
							FEADER (Eje 2)	MAGRAMA	CAGPDS	
790,99	790,99	0,00	0,00	0,00	0,00	790,99	593,24	85,03	112,72	
						<b>TOTAL</b>	790,99	593,24	85,03	112,72



<u>APELLIDOS Y NOMBRE / RAZÓN SOCIAL</u>	<u>NIF</u>	<u>EXPEDIENTE</u>	<u>ANUALIDAD DE PAGO</u>
REINA MARTINEZ MARIA AMPARO	****4336*	1158356	4ª

**IMPORTES POR ANUALIDAD**

	<u>2015</u>	<u>2016</u>	<u>2017</u>	<u>2018</u>	<u>2019</u>
<b>IMPORTE MÁXIMO SUBVENCIONABLE</b>	2.984,76 €	2.984,76 €	2.971,06 €	2.971,06 €	2.971,06 €
<b>IMPORTE MEDIO DE TRANSFERENCIA (€/ha)</b>	114,14 €	114,14 €	114,14 €	114,14 €	114,14 €

**RESUMEN DE UNIDADES**

<u>Cód</u>	<u>GRUPO DE PAGO</u>	<u>Sup. Dec. Admisible (ha)</u>	<u>Sup. Comprometida (ha)</u>	<u>Sup. ajustada compromiso (1) (ha)</u>	<u>% sobredec.</u>	<u>Sup. Propuesta (ha)</u>	<u>Importe Declarado</u>	<u>Importe Topado</u>	<u>Importe Propuesto</u>	<u>Importe tras sobredec.</u>
51	AGRICULTURA MONTAÑA OLIVAR	26,15		26,03	0,00	26,03	2.971,06	2.971,06	2.971,06	2.971,06
	<b>TOTAL</b>	26,15	26,03	26,03		26,03	2.971,06	2.971,06	2.971,06	2.971,06

**RECINTOS PROPUESTOS**

<u>REE.</u>	<u>REFERENCIA SIGPAC</u>	<u>CULTIVO</u>	<u>DESCRIPCIÓN CULTIVO</u>	<u>S/R G.PAGO</u>	<u>PEND. MEDIA (%)</u>	<u>SUP. ADMISIBLE (ha)</u>	<u>SUP. COMPROM. (ha)</u>	<u>SUP. AJUSTADA COMPR.(1) (ha)</u>	<u>SUP. CONY. SIGPAC (ha)</u>	<u>SUP. CERTIF. (ha)</u>	<u>SUP. CAMPO (ha)</u>	<u>SUP. CAMPO DETER. CULT. DECLARADO (ha)</u>	<u>SUP. DEC. REDUCIDA (ha)</u>	<u>SUP. PROPUESTA (ha)</u>
1700000005687242	41-073-005-00120-011	101000	OLIVAR-SIN VARIEDAD	S	51	26,09	24,73	24,73	24,73	24,73			24,73	24,73
1700000005687243	41-073-005-00123-002	101000	OLIVAR-SIN VARIEDAD	S	51	24,07	1,42	1,42	1,42	1,42			1,42	1,42

**RESUMEN DE PAGOS**

<b>IMPORTE ( Euros )</b>				
	<u>PROPUESTO</u>	<u>FEADER (Eje 2)</u>	<u>MAGRAMA</u>	<u>CAGPDS</u>
Propuesto a pagar	2.971,06	2.228,30	319,39	423,37

**APLICACIÓN DE REDUCCIONES Y SANCIONES**

<u>Importe Calculado</u>	<u>Importe prereduc.</u>	<u>Admisibilidad y compromisos</u>	<u>Presentación tardía</u>	<u>Omisión declaración</u>	<u>Condicionalidad</u>	<u>PROPUESTO</u>	<b>IMPORTE ( Euros )</b>			
							<u>FEADER (Eje 2)</u>	<u>MAGRAMA</u>	<u>CAGPDS</u>	
2.971,06	2.971,06	0,00	0,00	0,00	0,00	2.971,06	2.228,30	319,39	423,37	
						<b>TOTAL</b>	2.971,06	2.228,30	319,39	423,37



<u>APELLIDOS Y NOMBRE / RAZÓN SOCIAL</u>	<u>NIF</u>	<u>EXPEDIENTE</u>	<u>ANUALIDAD DE PAGO</u>
RICO BENZAL JOSE CARLOS	****1281*	121201	4ª

**IMPORTE POR ANUALIDAD**

	<u>2015</u>	<u>2016</u>	<u>2017</u>	<u>2018</u>	<u>2019</u>
IMPORTE MÁXIMO SUBVENCIONABLE	402,91 €	402,91 €	392,64 €	392,64 €	392,64 €
IMPORTE MEDIO DE TRANSFERENCIA (€/ha)	114,14 €	114,14 €	114,14 €	114,14 €	114,14 €

**RESUMEN DE UNIDADES**

<u>Cód</u>	<u>GRUPO DE PAGO</u>	<u>Sup. Dec. Admisible (ha)</u>	<u>Sup. Comprometida (ha)</u>	<u>Sup. ajustada compromiso (1) (ha)</u>	<u>% sobredec.</u>	<u>Sup. Propuesta (ha)</u>	<u>Importe Declarado</u>	<u>Importe Topado</u>	<u>Importe Propuesto</u>	<u>Importe tras sobredec.</u>
51	AGRICULTURA MONTAÑA OLIVAR	3,44		3,44	0,00	3,44	392,64	392,64	392,64	392,64
	<b>TOTAL</b>	3,44	3,44	3,44		3,44	392,64	392,64	392,64	392,64

**RECINTOS PROPUESTOS**

<u>REE.</u>	<u>REFERENCIA SIGPAC</u>	<u>CULTIVO</u>	<u>DESCRIPCIÓN CULTIVO</u>	<u>S/R</u>	<u>G. PAGO</u>	<u>PEND. MEDIA (%)</u>	<u>SUP. ADMISIBLE (ha)</u>	<u>SUP. COMPROM. (ha)</u>	<u>SUP. AJUSTADA COMPROM. (1) (ha)</u>	<u>SUP. CONY. SIGPAC (ha)</u>	<u>SUP. CERTIF. (ha)</u>	<u>SUP. CAMPO (ha)</u>	<u>SUP. CAMPO DETER. CULT. DECLARADO (ha)</u>	<u>SUP. DEC. REDUCIDA (ha)</u>	<u>SUP. PROPUESTA (ha)</u>
1700000006172928	41-033-034-00047-004	101000	OLIVAR-SIN VARIEDAD	S	51	23,63	3,44	3,44	3,44		3,44			3,44	3,44

**RESUMEN DE PAGOS**

	<u>IMPORTE ( Euros )</u>			
	<u>PROPUESTO</u>	<u>FEADER (Eje 2)</u>	<u>MAGRAMA</u>	<u>CAGPDS</u>
Propuesto a pagar	392,64	294,48	42,21	55,95

**APLICACIÓN DE REDUCCIONES Y SANCIONES**

<u>Importe Calculado</u>	<u>Importe prereduc.</u>	<u>Admisibilidad y compromisos</u>	<u>Presentación tardía</u>	<u>Omisión declaración</u>	<u>Condicionabilidad</u>	<u>PROPUESTO</u>	<u>FEADER (Eje 2)</u>	<u>MAGRAMA</u>	<u>CAGPDS</u>	
392,64	392,64	0,00	0,00	0,00	0,00	392,64	294,48	42,21	55,95	
						<b>TOTAL</b>	392,64	294,48	42,21	55,95



<u>APELLIDOS Y NOMBRE / RAZÓN SOCIAL</u>	<u>NIF</u>	<u>EXPEDIENTE</u>	<u>ANUALIDAD DE PAGO</u>
RIVAS CABEZA ANGELES	****4435*	1202099	4ª

**IMPORTE POR ANUALIDAD**

	<u>2015</u>	<u>2016</u>	<u>2017</u>	<u>2018</u>	<u>2019</u>
IMPORTE MÁXIMO SUBVENCIONABLE	0,00 €	0,00 €	2.146,98 €	2.146,98 €	2.146,98 €
IMPORTE MEDIO DE TRANSFERENCIA (€/ha)	0,00 €	0,00 €	114,14 €	114,14 €	114,14 €

**RESUMEN DE UNIDADES**

<u>Cód</u>	<u>GRUPO DE PAGO</u>	<u>Sup. Dec. Admisible (ha)</u>	<u>Sup. Comprometida (ha)</u>	<u>Sup. ajustada compromiso (1) (ha)</u>	<u>% sobredec.</u>	<u>Sup. Propuesta (ha)</u>	<u>Importe Declarado</u>	<u>Importe Topado</u>	<u>Importe Propuesto</u>	<u>Importe tras sobredec.</u>
51	AGRICULTURA MONTAÑA OLIVAR	18,86		18,81	0,00	18,81	2.146,97	2.146,98	2.146,97	2.146,97
<b>TOTAL</b>		18,86	18,81	18,81		18,81	2.146,97	2.146,98	2.146,97	2.146,97

**RECINTOS PROPUESTOS**

<u>REE.</u>	<u>REFERENCIA SIGPAC</u>	<u>CULTIVO DESCRIPCIÓN CULTIVO</u>	<u>S/R G. PAGO</u>	<u>PEND. MEDIA (%)</u>	<u>SUP. DEC. ADMISIBLE (ha)</u>	<u>SUP. COMPROM. (ha)</u>	<u>SUP. AJUSTADA COMPROM. (1) (ha)</u>	<u>SUP. CONY. SIGPAC (ha)</u>	<u>SUP. CERTIF. (ha)</u>	<u>SUP. CAMPO (ha)</u>	<u>SUP. CAMPO DETER. CULT. DECLARADO (ha)</u>	<u>SUP. DEC. REDUCIDA (ha)</u>	<u>SUP. PROPUESTA (ha)</u>
1700000007022755	41-033-048-00041-006	101000 OLIVAR-SIN VARIEDAD	S 51	24,01	18,86	18,81	18,81		18,86			18,81	18,81

**RESUMEN DE PAGOS**

	<u>IMPORTE ( Euros )</u>			
	<u>PROPUESTO</u>	<u>FEADER (Eje 2)</u>	<u>MAGRAMA</u>	<u>CAGPDS</u>
Propuesto a pagar	2.146,97	1.610,23	230,80	305,94

**APLICACIÓN DE REDUCCIONES Y SANCIONES**

<u>Importe Calculado</u>	<u>Importe prereduc.</u>	<u>Admisibilidad y compromisos</u>	<u>Presentación tardía</u>	<u>Omisión declaración</u>	<u>Condicionabilidad</u>	<u>PROPUESTO</u>	<u>FEADER (Eje 2)</u>	<u>MAGRAMA</u>	<u>CAGPDS</u>
2.146,97	2.146,97	0,00	0,00	0,00	0,00	2.146,97	1.610,23	230,80	305,94
<b>TOTAL</b>						2.146,97	1.610,23	230,80	305,94





**APELLIDOS Y NOMBRE / RAZÓN SOCIAL**

RIVERO YANES JOSE PEDRO

**NIF**

\*\*\*\*2728\*

**EXPEDIENTE**

1030374

**ANUALIDAD DE PAGO**

4ª

**IMPORTE POR ANUALIDAD**

	2015	2016	2017	2018	2019
IMPORTE MÁXIMO SUBVENCIONABLE	3.442,46 €	3.442,46 €	3.441,32 €	3.441,32 €	3.440,18 €
IMPORTE MEDIO DE TRANSFERENCIA (€/ha)	114,14 €	114,14 €	114,14 €	114,14 €	114,14 €

**RESUMEN DE UNIDADES**

Cód	GRUPO DE PAGO	Sup. Dec. Admisible (ha)	Sup. Comprometida (ha)	Sup. ajustada compromiso (1) (ha)	% sobredec.	Sup. Propuesta (ha)	Importe Declarado	Importe Topado	Importe Propuesto	Importe tras sobredec.
51	AGRICULTURA MONTAÑA OLIVAR	30,20		30,14	0,00	30,14	3.440,18	3.440,18	3.440,18	3.440,18
	<b>TOTAL</b>	30,20	30,15	30,14		30,14	3.440,18	3.440,18	3.440,18	3.440,18

**RECINTOS PROPUESTOS**

REF.	REFERENCIA SIGPAC	CULTIVO DESCRIPCIÓN CULTIVO	S/R	G. PAGO	PEND. MEDIA (%)	SUP. DEC. ADMISIBLE (ha)	SUP. COMPROM. (ha)	SUP. AJUSTADA COMPROM. (1) (ha)	SUP. CONY. SIGPAC (ha)	SUP. CERTIF. (ha)	SUP. CAMPO (ha)	SUP. CAMPO DETER. CULT. REDUCIDA (ha)	SUP. DEC. REDUCIDA (ha)	SUP. PROPUESTA (ha)
1700000005401497	41-048-018-00112-001	101000 OLIVAR-SIN VARIEDAD	S	51	25,08	17,14	17,15	17,14		17,14			17,14	17,14
1700000005401498	41-048-018-00282-002	101000 OLIVAR-SIN VARIEDAD	S	51	34,50	0,11	0,11	0,11		0,11			0,11	0,11
1700000005401499	41-048-018-00282-003	101000 OLIVAR-SIN VARIEDAD	S	51	25,97	0,03	0,01	0,01		0,03			0,01	0,01
1700000005401500	41-048-018-00282-004	101000 OLIVAR-SIN VARIEDAD	S	51	20,79	0,08	0,06	0,06		0,08			0,06	0,06
1700000005401501	41-048-020-00035-001	101000 OLIVAR-SIN VARIEDAD	S	51	25,71	12,63	12,61	12,61		12,63			12,61	12,61
1700000005401502	41-048-020-00037-001	101000 OLIVAR-SIN VARIEDAD	S	51	26,92	0,21	0,22	0,21		0,21			0,21	0,21

**RESUMEN DE PAGOS**

	IMPORTE ( Euros )			
	PROPUESTO	FEADER (Eje 2)	MAGRAMA	CAGPDS
Propuesto a pagar	3.440,18	2.580,14	369,82	490,22

**APLICACIÓN DE REDUCCIONES Y SANCIONES**

Importe Calculado	Importe prereduc.	Admisibilidad y compromisos	Presentación tardía	Omisión declaración	Condicionality	PROPUESTO	IMPORTE ( Euros )			
							FEADER (Eje 2)	MAGRAMA	CAGPDS	
3.440,18	3.440,18	0,00	0,00	0,00	0,00	3.440,18	2.580,14	369,82	490,22	
						<b>TOTAL</b>	3.440,18	2.580,14	369,82	490,22

**INCIDENCIAS****INCIDENCIA DESCRIPCIÓN**

- 80411 Pendiente media del recinto no supera el 20%  
 Ref:1700000005401505 Recinto:41-048-018-00282-007 Cultivo:101000 OLIVAR-SIN VARIEDAD Secano Pendiente media:14,39  
 Ref:1700000005401504 Recinto:41-048-020-00034-001 Cultivo:101000 OLIVAR-SIN VARIEDAD Secano Pendiente media:18,82
- 80421 Solicita recinto que no está comprometido para la operación.  
 Ref:1700000005401505 Recinto:41-048-018-00282-007 Cultivo:101000 OLIVAR-SIN VARIEDAD Secano  
 Ref:1700000005401504 Recinto:41-048-020-00034-001 Cultivo:101000 OLIVAR-SIN VARIEDAD Secano



**APELLIDOS Y NOMBRE / RAZÓN SOCIAL**

ROCOVAL S.C.

**NIF**

\*\*\*6627\*

**EXPEDIENTE**

1232650

**ANUALIDAD DE PAGO**

4ª

**IMPORTES POR ANUALIDAD**

	2015	2016	2017	2018	2019
IMPORTE MÁXIMO SUBVENCIONABLE	2.280,52 €	2.280,52 €	2.280,52 €	2.279,38 €	2.279,38 €
IMPORTE MEDIO DE TRANSFERENCIA (€/ha)	114,14 €	114,14 €	114,14 €	114,14 €	114,14 €

**RESUMEN DE UNIDADES**

Cód	GRUPO DE PAGO	Sup. Dec. Admisible (ha)	Sup. Comprometida (ha)	Sup. ajustada compromiso (1) (ha)	% sobredec.	Sup. Propuesta (ha)	Importe Declarado	Importe Topado	Importe Propuesto	Importe tras sobredec.
51	AGRICULTURA MONTAÑA OLIVAR	19,97		19,97	0,00	19,97	2.279,38	2.279,38	2.279,38	2.279,38
	<b>TOTAL</b>	19,97	19,97	19,97		19,97	2.279,38	2.279,38	2.279,38	2.279,38

**RECINTOS PROPUESTOS**

REF.	REFERENCIA SIGPAC	CULTIVO	DESCRIPCIÓN CULTIVO	S/R	G. PAGO	PEND. MEDIA (%)	SUP. DEC. ADMISIBLE (ha)	SUP. COMPROM. (ha)	SUP. AJUSTADA COMPROM. (1) (ha)	SUP. CONY. SIGPAC (ha)	SUP. CERTIF. (ha)	SUP. CAMPO (ha)	SUP. CAMPO DETER. CULT. DECLARADO (ha)	SUP. DEC. REDUCIDA (ha)	SUP. PROPUESTA (ha)
170000005999839	41-033-033-00006-001	101000	OLIVAR-SIN VARIEDAD	S	51	21,97	9,99	9,99	9,99		9,99			9,99	9,99
170000005999840	41-033-033-00006-002	101000	OLIVAR-SIN VARIEDAD	S	51	28,95	6,92	6,92	6,92		6,92			6,92	6,92
170000005999841	41-033-033-00006-013	101000	OLIVAR-SIN VARIEDAD	S	51	20,69	3,06	3,06	3,06		3,06			3,06	3,06

**RESUMEN DE PAGOS**

<b>IMPORTE ( Euros )</b>				
<b>FEADER</b>				
	PROPUESTO	(Eje 2)	MAGRAMA	CAGPDS
Propuesto a pagar	2.279,38	1.709,54	245,03	324,81

**APLICACIÓN DE REDUCCIONES Y SANCIONES**

Importe Calculado	Importe prerreduc.	Admisibilidad y compromisos	Presentación tardía	Omisión declaración	Condicionabilidad	<b>IMPORTE ( Euros )</b>			
						<b>FEADER</b>			
						PROPUESTO	(Eje 2)	MAGRAMA	CAGPDS
2.279,38	2.279,38	0,00	0,00	0,00	0,00	2.279,38	1.709,54	245,03	324,81
<b>TOTAL</b>						2.279,38	1.709,54	245,03	324,81

**INCIDENCIAS****INCIDENCIA DESCRIPCIÓN**

86001 Expediente afectado por condicionalidad (art. 28 de orden de 26 de mayo de 2015)  
Porcentaje Reducción:0



<u>APELLIDOS Y NOMBRE / RAZÓN SOCIAL</u>	<u>NIF</u>	<u>EXPEDIENTE</u>	<u>ANUALIDAD DE PAGO</u>
RODMER EXPLOTACIONES AGRICOLA S.C.	****3409*	1224538	4ª

**IMPORTE POR ANUALIDAD**

	<u>2015</u>	<u>2016</u>	<u>2017</u>	<u>2018</u>	<u>2019</u>
<b>IMPORTE MÁXIMO SUBVENCIONABLE</b>	949,64 €	949,64 €	949,64 €	948,50 €	948,50 €
<b>IMPORTE MEDIO DE TRANSFERENCIA (€/ha)</b>	114,14 €	114,14 €	114,14 €	114,14 €	114,14 €

**RESUMEN DE UNIDADES**

<u>Cód</u>	<u>GRUPO DE PAGO</u>	<u>Sup. Dec. Admisible (ha)</u>	<u>Sup. Comprometida (ha)</u>	<u>Sup. ajustada compromiso (1) (ha)</u>	<u>% sobredec.</u>	<u>Sup. Propuesta (ha)</u>	<u>Importe Declarado</u>	<u>Importe Topado</u>	<u>Importe Propuesto</u>	<u>Importe tras sobredec.</u>
51	AGRICULTURA MONTAÑA OLIVAR	8,32		8,31	0,00	8,31	948,50	948,50	948,50	948,50
	<b>TOTAL</b>	8,32	8,31	8,31		8,31	948,50	948,50	948,50	948,50

**RECINTOS PROPUESTOS**

<u>REF.</u>	<u>REFERENCIA SIGPAC</u>	<u>CULTIVO</u>	<u>DESCRIPCIÓN CULTIVO</u>	<u>S/R</u>	<u>G. PAGO</u>	<u>PEND. MEDIA (%)</u>	<u>SUP. ADMISIBLE (ha)</u>	<u>SUP. COMPROM. (ha)</u>	<u>SUP. AJUSTADA COMPROM. (1) (ha)</u>	<u>SUP. CONY. SIGPAC (ha)</u>	<u>SUP. CERTIF. (ha)</u>	<u>SUP. CAMPO (ha)</u>	<u>SUP. CAMPO DETER. CULT. DECLARADO (ha)</u>	<u>SUP. DEC. REDUCIDA (ha)</u>	<u>SUP. PROPUESTA (ha)</u>
-100687	41-055-018-00016-006	101000	OLIVAR-SIN VARIEDAD	S	51	31,56	0,24	8,32	0,24	0,24	0,00			0,24	0,24
-100686	41-055-018-00016-003	101000	OLIVAR-SIN VARIEDAD	S	51	35,68	1,39	8,32	1,39	1,39	0,00			1,39	1,39
1700000005993934	41-055-018-00016-001	101000	OLIVAR-SIN VARIEDAD	S	51	25,28	6,69	8,32	6,69	6,69	6,69			6,69	6,69

**RESUMEN DE PAGOS**

<u>IMPORTE ( Euros )</u>			
<u>FEADER</u>			
<u>PROPUESTO</u>	<u>(Eje 2)</u>	<u>MAGRAMA</u>	<u>CAGPDS</u>
Propuesto a pagar	768,28	576,21	109,48

**APLICACIÓN DE REDUCCIONES Y SANCIONES**

<u>Importe Calculado</u>	<u>Importe prereduc.</u>	<u>Admisibilidad y compromisos</u>	<u>Presentación tardía</u>	<u>Omisión declaración</u>	<u>Condicionabilidad</u>	<u>IMPORTE ( Euros )</u>			
						<u>FEADER</u>			
						<u>PROPUESTO</u>	<u>(Eje 2)</u>	<u>MAGRAMA</u>	<u>CAGPDS</u>
948,50	948,50	19,00	0,00	0,00	0,00	768,28	576,21	82,59	109,48
<b>TOTAL</b>						768,28	576,21	82,59	109,48

**DETALLE DE REDUCCIONES Y SANCIONES POR INCUMPLIMIENTOS DE ADMISIBILIDAD Y COMPROMISOS**

<u>Tipo</u>	<u>Compromiso</u>	<u>Sup. Calculada</u>	<u>Sup. Incumpli.</u>	<u>Factor Alcance (2)</u>	<u>Coef. Línea Base</u>	<u>Coef. Acumulación</u>	<u>Coef. Reiteración</u>	<u>Importe Ayuda</u>	<u>Factor Sanción</u>	<u>Importe Sanción</u>	<u>Aplicado</u>
B1	Las parcelas agrícolas declaradas con cultivos elegibles para esta operación en la solicitud de pago deberán estar certificadas bajo el método de producción ecológica.	8,31	1,62	0,19	1,00	1,00	1,00	948,50 €	0,19	180,22 €	SI

**INCIDENCIAS****INCIDENCIA DESCRIPCIÓN**

- 80403 Explotación no inscrita en SIPEA o con superficie certificada cero.(anexo 1, Orden 26 mayo 2015).  
 Ref.-100686 Recinto:41-055-018-00016-003 Cultivo:101000 OLIVAR-SIN VARIEDAD Secano  
 Ref.-100687 Recinto:41-055-018-00016-006 Cultivo:101000 OLIVAR-SIN VARIEDAD Secano



<u>APELLIDOS Y NOMBRE / RAZÓN SOCIAL</u>	<u>NIF</u>	<u>EXPEDIENTE</u>	<u>ANUALIDAD DE PAGO</u>
RODRIGUEZ GOMEZ MANUEL	****5213*	1208995	4ª

IMPORTE POR ANUALIDAD

	<u>2015</u>	<u>2016</u>	<u>2017</u>	<u>2018</u>	<u>2019</u>
<b>IMPORTE MÁXIMO SUBVENCIONABLE</b>	787,57 €	787,57 €	780,72 €	780,72 €	780,72 €
<b>IMPORTE MEDIO DE TRANSFERENCIA (€/ha)</b>	114,14 €	114,14 €	114,14 €	114,14 €	114,14 €

RESUMEN DE UNIDADES

<u>Cód</u>	<u>GRUPO DE PAGO</u>	<u>Sup. Dec. Admisible (ha)</u>	<u>Sup. Comprometida (ha)</u>	<u>Sup. ajustada compromiso (1) (ha)</u>	<u>% sobredec.</u>	<u>Sup. Propuesta (ha)</u>	<u>Importe Declarado</u>	<u>Importe Topado</u>	<u>Importe Propuesto</u>	<u>Importe tras sobredec.</u>
51	AGRICULTURA MONTAÑA OLIVAR	6,84		6,84	0,00	6,84	780,72	780,72	780,72	780,72
	<b>TOTAL</b>	6,84	6,84	6,84		6,84	780,72	780,72	780,72	780,72

RECINTOS PROPUESTOS

<u>REE.</u>	<u>REFERENCIA SIGPAC</u>	<u>CULTIVO</u>	<u>DESCRIPCIÓN CULTIVO</u>	<u>S/R</u>	<u>G. PAGO</u>	<u>PEND. MEDIA (%)</u>	<u>SUP. DEC. ADMISIBLE (ha)</u>	<u>SUP. COMPROM. (ha)</u>	<u>SUP. AJUSTADA COMPROM. (1) (ha)</u>	<u>SUP. CONY. SIGPAC (ha)</u>	<u>SUP. CERTIF. (ha)</u>	<u>SUP. CAMPO (ha)</u>	<u>SUP. CAMPO DETER. CULT. DECLARADO (ha)</u>	<u>SUP. DEC. REDUCIDA (ha)</u>	<u>SUP. PROPUESTA (ha)</u>
1700000006172886	41-033-035-00026-004	101000	OLIVAR-SIN VARIEDAD	S	51	31,50	4,61	4,61	4,61		4,61			4,61	4,61
1700000006172888	41-033-035-00026-007	101000	OLIVAR-SIN VARIEDAD	S	51	32,33	1,57	1,57	1,57		1,57			1,57	1,57
1700000006172889	41-033-035-00026-008	101000	OLIVAR-SIN VARIEDAD	S	51	29,87	0,66	0,66	0,66		0,66			0,66	0,66

RESUMEN DE PAGOS

<u>IMPORTE ( Euros )</u>			
<u>FEADER</u>			
<u>PROPUESTO</u>	<u>(Eje 2)</u>	<u>MAGRAMA</u>	<u>CAGPDS</u>
Propuesto a pagar	780,72	585,54	111,25

APLICACIÓN DE REDUCCIONES Y SANCIONES

<u>Importe Calculado</u>	<u>Importe prereduc.</u>	<u>Admisibilidad y compromisos</u>	<u>Presentación tardía</u>	<u>Omisión declaración</u>	<u>Condicionabilidad</u>	<u>IMPORTE ( Euros )</u>			
						<u>FEADER</u>			
						<u>PROPUESTO</u>	<u>(Eje 2)</u>	<u>MAGRAMA</u>	<u>CAGPDS</u>
780,72	780,72	0,00	0,00	0,00	0,00	780,72	585,54	83,93	111,25
<b>TOTAL</b>						780,72	585,54	83,93	111,25



<u>APELLIDOS Y NOMBRE / RAZÓN SOCIAL</u>	<u>NIF</u>	<u>EXPEDIENTE</u>	<u>ANUALIDAD DE PAGO</u>
RODRIGUEZ LOPEZ MANUEL	****9966*	1154762	4ª

**IMPORTES POR ANUALIDAD**

	<u>2015</u>	<u>2016</u>	<u>2017</u>	<u>2018</u>	<u>2019</u>
IMPORTE MÁXIMO SUBVENCIONABLE	203,17 €	203,17 €	203,17 €	203,17 €	203,17 €
IMPORTE MEDIO DE TRANSFERENCIA (€/ha)	114,14 €	114,14 €	114,14 €	114,14 €	114,14 €

**RESUMEN DE UNIDADES**

<u>Cód</u>	<u>GRUPO DE PAGO</u>	<u>Sup. Dec. Admisible (ha)</u>	<u>Sup. Comprometida (ha)</u>	<u>Sup. ajustada compromiso (1) (ha)</u>	<u>% sobredec.</u>	<u>Sup. Propuesta (ha)</u>	<u>Importe Declarado</u>	<u>Importe Topado</u>	<u>Importe Propuesto</u>	<u>Importe tras sobredec.</u>
51	AGRICULTURA MONTAÑA OLIVAR	1,78		1,78	0,00	1,78	203,17	203,17	203,17	203,17
	<b>TOTAL</b>	1,78	1,78	1,78		1,78	203,17	203,17	203,17	203,17

**RECINTOS PROPUESTOS**

<u>REE.</u>	<u>REFERENCIA SIGPAC</u>	<u>CULTIVO</u>	<u>DESCRIPCIÓN CULTIVO</u>	<u>S/R</u>	<u>G. PAGO</u>	<u>PEND. MEDIA (%)</u>	<u>SUP. DEC. ADMISIBLE (ha)</u>	<u>SUP. COMPROM. (ha)</u>	<u>SUP. AJUSTADA COMPROM. (1) (ha)</u>	<u>SUP. CONY. SIGPAC (ha)</u>	<u>SUP. CERTIF. (ha)</u>	<u>SUP. CAMPO (ha)</u>	<u>SUP. CAMPO DETER. CULT. DECLARADO (ha)</u>	<u>SUP. DEC. REDUCIDA (ha)</u>	<u>SUP. PROPUESTA (ha)</u>
1700000006519148	41-066-004-00073-001	101000	OLIVAR-SIN VARIEDAD	S	51	35,56	1,39	1,39	1,39		1,39			1,39	1,39
1700000006519149	41-066-004-00074-001	101000	OLIVAR-SIN VARIEDAD	S	51	38,61	0,20	0,20	0,20		0,20			0,20	0,20
1700000006519150	41-066-004-00080-012	101000	OLIVAR-SIN VARIEDAD	S	51	33,26	0,19	0,19	0,19		0,19			0,19	0,19

**RESUMEN DE PAGOS**

<u>IMPORTE ( Euros )</u>			
<u>FEADER</u>			
<u>PROPUESTO</u>	<u>(Eje 2)</u>	<u>MAGRAMA</u>	<u>CAGPDS</u>
Propuesto a pagar	203,17	152,38	21,84
			28,95

**APLICACIÓN DE REDUCCIONES Y SANCIONES**

<u>Importe Calculado</u>	<u>Importe prereduc.</u>	<u>Admisibilidad y compromisos</u>	<u>Presentación tardía</u>	<u>Omisión declaración</u>	<u>Condicionabilidad</u>	<u>IMPORTE ( Euros )</u>			
<u>FEADER</u>									
<u>PROPUESTO</u>						<u>(Eje 2)</u>	<u>MAGRAMA</u>	<u>CAGPDS</u>	
203,17	203,17	0,00	0,00	0,00	0,00	203,17	152,38	21,84	28,95
<b>TOTAL</b>						203,17	152,38	21,84	28,95



<u>APELLIDOS Y NOMBRE / RAZÓN SOCIAL</u>	<u>NIF</u>	<u>EXPEDIENTE</u>	<u>ANUALIDAD DE PAGO</u>
RODRIGUEZ LOZANO, S.C.	****7992*	1232439	4ª

**IMPORTE POR ANUALIDAD**

	<u>2015</u>	<u>2016</u>	<u>2017</u>	<u>2018</u>	<u>2019</u>
IMPORTE MÁXIMO SUBVENCIONABLE	437,16 €	437,16 €	437,16 €	437,16 €	437,16 €
IMPORTE MEDIO DE TRANSFERENCIA (€/ha)	114,14 €	114,14 €	114,14 €	114,14 €	114,14 €

**RESUMEN DE UNIDADES**

<u>Cód</u>	<u>GRUPO DE PAGO</u>	<u>Sup. Dec. Admisible (ha)</u>	<u>Sup. Comprometida (ha)</u>	<u>Sup. ajustada compromiso (1) (ha)</u>	<u>% sobredec.</u>	<u>Sup. Propuesta (ha)</u>	<u>Importe Declarado</u>	<u>Importe Topado</u>	<u>Importe Propuesto</u>	<u>Importe tras sobredec.</u>
51	AGRICULTURA MONTAÑA OLIVAR	3,96		3,83	0,00	3,83	437,16	437,16	437,16	437,16
	<b>TOTAL</b>	3,96	3,83	3,83		3,83	437,16	437,16	437,16	437,16

**RECINTOS PROPUESTOS**

<u>REE.</u>	<u>REFERENCIA SIGPAC</u>	<u>CULTIVO</u>	<u>DESCRIPCIÓN CULTIVO</u>	<u>S/R</u>	<u>G.PAGO</u>	<u>PEND. MEDIA (%)</u>	<u>SUP. DEC. ADMISIBLE (ha)</u>	<u>SUP. COMPROM. (ha)</u>	<u>SUP. AJUSTADA COMPROM. (1) (ha)</u>	<u>SUP. CONY. SIGPAC (ha)</u>	<u>SUP. CERTIF. (ha)</u>	<u>SUP. CAMPO (ha)</u>	<u>SUP. CAMPO DETER. CULT. DECLARADO (ha)</u>	<u>SUP. DEC. REDUCIDA (ha)</u>	<u>SUP. PROPUESTA (ha)</u>
1700000007024729	41-033-035-00162-008	101000	OLIVAR-SIN VARIEDAD	S	51	22,72	0,32	0,32	0,32		0,32			0,32	0,32
1700000007024734	41-033-035-00162-014	101000	OLIVAR-SIN VARIEDAD	S	51	25,91	3,64	3,51	3,51		3,64			3,51	3,51

**RESUMEN DE PAGOS**

<u>IMPORTE ( Euros )</u>				
	<u>PROPUESTO</u>	<u>FEADER (Eje 2)</u>	<u>MAGRAMA</u>	<u>CAGPDS</u>
Propuesto a pagar	437,16	327,87	46,99	62,30

**APLICACIÓN DE REDUCCIONES Y SANCIONES**

<u>Importe Calculado</u>	<u>Importe prereduc.</u>	<u>Admisibilidad y compromisos</u>	<u>Presentación tardía</u>	<u>Omisión declaración</u>	<u>Condicionalidad</u>	<u>PROPUESTO</u>	<u>IMPORTE ( Euros )</u>			
							<u>FEADER (Eje 2)</u>	<u>MAGRAMA</u>	<u>CAGPDS</u>	
437,16	437,16	0,00	0,00	0,00	0,00	437,16	327,87	46,99	62,30	
						<b>TOTAL</b>	437,16	327,87	46,99	62,30



<u>APELLIDOS Y NOMBRE / RAZÓN SOCIAL</u>	<u>NIF</u>	<u>EXPEDIENTE</u>	<u>ANUALIDAD DE PAGO</u>
RODRIGUEZ MARMOL MARIA JOSE	****4981*	1171364	4ª

**IMPORTE POR ANUALIDAD**

	<u>2015</u>	<u>2016</u>	<u>2017</u>	<u>2018</u>	<u>2019</u>
IMPORTE MÁXIMO SUBVENCIONABLE	884,59 €	884,59 €	883,45 €	883,45 €	883,45 €
IMPORTE MEDIO DE TRANSFERENCIA (€/ha)	114,14 €	114,14 €	114,14 €	114,14 €	114,14 €

**RESUMEN DE UNIDADES**

<u>Cód</u>	<u>GRUPO DE PAGO</u>	<u>Sup. Dec. Admisible (ha)</u>	<u>Sup. Comprometida (ha)</u>	<u>Sup. ajustada compromiso (1) (ha)</u>	<u>% sobredec.</u>	<u>Sup. Propuesta (ha)</u>	<u>Importe Declarado</u>	<u>Importe Topado</u>	<u>Importe Propuesto</u>	<u>Importe tras sobredec.</u>
51	AGRICULTURA MONTAÑA OLIVAR	7,77		7,74	0,00	7,74	883,44	883,45	883,44	883,44
	<b>TOTAL</b>	<b>7,77</b>	<b>7,74</b>	<b>7,74</b>		<b>7,74</b>	<b>883,44</b>	<b>883,45</b>	<b>883,44</b>	<b>883,44</b>

**RECINTOS PROPUESTOS**

<u>REE.</u>	<u>REFERENCIA SIGPAC</u>	<u>CULTIVO</u>	<u>DESCRIPCIÓN CULTIVO</u>	<u>S/R</u>	<u>G. PAGO</u>	<u>PEND. MEDIA (%)</u>	<u>SUP. DEC. ADMISIBLE (ha)</u>	<u>SUP. COMPROM. (ha)</u>	<u>SUP. AJUSTADA COMPROM. (1) (ha)</u>	<u>SUP. CONY. SIGPAC (ha)</u>	<u>SUP. CERTIF. (ha)</u>	<u>SUP. CAMPO (ha)</u>	<u>SUP. CAMPO DETER. CULT. DECLARADO (ha)</u>	<u>SUP. DEC. REDUCIDA (ha)</u>	<u>SUP. PROPUESTA (ha)</u>
1700000006213107	41-078-002-00016-001	101000	OLIVAR-SIN VARIEDAD	S	51	21,68	0,07	0,07	0,07		0,07			0,07	0,07
1700000006213108	41-078-002-00020-009	101000	OLIVAR-SIN VARIEDAD	S	51	32,39	6,76	6,73	6,73		6,76			6,73	6,73
1700000006213109	41-078-002-00025-004	101000	OLIVAR-SIN VARIEDAD	S	51	24,01	0,94	0,94	0,94		0,94			0,94	0,94

**RESUMEN DE PAGOS**

<u>IMPORTE ( Euros )</u>			
<u>FEADER</u>			
<u>PROPUESTO</u>	<u>(Eje 2)</u>	<u>MAGRAMA</u>	<u>CAGPDS</u>
Propuesto a pagar	883,44	662,58	125,89

**APLICACIÓN DE REDUCCIONES Y SANCIONES**

<u>Importe Calculado</u>	<u>Importe prereduc.</u>	<u>Admisibilidad y compromisos</u>	<u>Presentación tardía</u>	<u>Omisión declaración</u>	<u>Condicionabilidad</u>	<u>IMPORTE ( Euros )</u>			
						<u>FEADER</u>			
						<u>PROPUESTO</u>	<u>(Eje 2)</u>	<u>MAGRAMA</u>	<u>CAGPDS</u>
883,44	883,44	0,00	0,00	0,00	0,00	883,44	662,58	94,97	125,89
<b>TOTAL</b>						<b>883,44</b>	<b>662,58</b>	<b>94,97</b>	<b>125,89</b>



<u>APELLIDOS Y NOMBRE / RAZÓN SOCIAL</u>	<u>NIF</u>	<u>EXPEDIENTE</u>	<u>ANUALIDAD DE PAGO</u>
RODRIGUEZ MORATO LOURDES MARIA	****2686*	1192397	4ª

**IMPORTE POR ANUALIDAD**

	<u>2015</u>	<u>2016</u>	<u>2017</u>	<u>2018</u>	<u>2019</u>
IMPORTE MÁXIMO SUBVENCIONABLE	5.799,45 €	5.799,45 €	5.799,45 €	5.799,45 €	5.799,45 €
IMPORTE MEDIO DE TRANSFERENCIA (€/ha)	99,97 €	99,97 €	99,97 €	99,97 €	99,97 €

**RESUMEN DE UNIDADES**

<u>Cód</u>	<u>GRUPO DE PAGO</u>	<u>Sup. Dec. Admisible (ha)</u>	<u>Sup. Comprometida (ha)</u>	<u>Sup. ajustada compromiso (1) (ha)</u>	<u>% sobredec.</u>	<u>Sup. Propuesta (ha)</u>	<u>Importe Declarado</u>	<u>Importe Topado</u>	<u>Importe Propuesto</u>	<u>Importe tras sobredec.</u>
51	AGRICULTURA MONTAÑA OLIVAR	58,04		58,01	0,00	58,01	5.799,45	5.799,45	5.799,45	5.799,45
	<b>TOTAL</b>	58,04	58,01	58,01		58,01	5.799,45	5.799,45	5.799,45	5.799,45

**RECINTOS PROPUESTOS**

<u>REF.</u>	<u>REFERENCIA SIGPAC</u>	<u>CULTIVO DESCRIPCIÓN CULTIVO</u>	<u>S/R G.PAGO</u>	<u>PEND. MEDIA (%)</u>	<u>SUP. DEC. ADMISIBLE (ha)</u>	<u>SUP. COMPROM. (ha)</u>	<u>SUP. AJUSTADA COMPROM. (1) (ha)</u>	<u>SUP. CONY. SIGPAC (ha)</u>	<u>SUP. CERTIE. (ha)</u>	<u>SUP. CAMPO (ha)</u>	<u>SUP. CAMPO DETER. CULT. DECLARADO (ha)</u>	<u>SUP. DEC. REDUCIDA (ha)</u>	<u>SUP. PROPUESTA (ha)</u>
1700000006906065	11-029-026-00076-001	101000 OLIVAR-SIN VARIEDAD	S 51	30,09	0,83	0,80	0,80		0,83	0,82	0,75	0,80	0,80
1700000006906066	41-064-030-00093-002	101000 OLIVAR-SIN VARIEDAD	S 51	36,67	1,11	1,11	1,11		1,11	1,11	0,00	1,11	1,11
1700000006906067	11-029-026-00076-002	101000 OLIVAR-SIN VARIEDAD	S 51	27,87	1,23	1,23	1,23		1,23	1,23	1,23	1,23	1,23
1700000006906068	11-029-026-00083-002	101000 OLIVAR-SIN VARIEDAD	S 51	33,65	14,19	14,19	14,19		14,19	14,19	14,19	14,19	14,19
1700000006906069	11-029-026-09011-002	101000 OLIVAR-SIN VARIEDAD	S 51	36,86	0,14	0,14	0,14		0,14	0,14	0,14	0,14	0,14
1700000006906071	41-064-030-00093-003	101000 OLIVAR-SIN VARIEDAD	S 51	21,03	0,13	0,13	0,13		0,13	0,13	0,13	0,13	0,13
1700000006906072	41-064-026-00022-021	101000 OLIVAR-SIN VARIEDAD	S 51	24,24	40,41	40,41	40,41		40,41	40,41	40,39	40,41	40,41

**RESUMEN DE PAGOS**

	<u>IMPORTE ( Euros )</u>			
	<u>PROPUESTO</u>	<u>FEADER (Eje 2)</u>	<u>MAGRAMA</u>	<u>CAGPDS</u>
Propuesto a pagar	5.683,46	4.262,60	610,97	809,89

**APLICACIÓN DE REDUCCIONES Y SANCIONES**

<u>Importe Calculado</u>	<u>Importe prerreduc.</u>	<u>Admisibilidad y compromisos</u>	<u>Presentación tardía</u>	<u>Omisión declaración</u>	<u>Condicionabilidad</u>	<u>PROPUESTO</u>	<u>FEADER (Eje 2)</u>	<u>MAGRAMA</u>	<u>CAGPDS</u>
5.799,45	5.799,45	2,00	0,00	0,00	0,00	5.683,46	4.262,60	610,97	809,89
<b>TOTAL</b>						5.683,46	4.262,60	610,97	809,89

**DETALLE DE REDUCCIONES Y SANCIONES POR INCUMPLIMIENTOS DE ADMISIBILIDAD Y COMPROMISOS**

<u>Tipo</u>	<u>Compromiso</u>	<u>Sup. Calculada</u>	<u>Sup. Incumpli.</u>	<u>Factor Alcance (2)</u>	<u>Coef. Línea Base</u>	<u>Coef. Acumulación</u>	<u>Coef. Reiteración</u>	<u>Importe Ayuda</u>	<u>Factor Sanción</u>	<u>Importe Sanción</u>	<u>Aplicado</u>
B1	Cultivo solicitado distinto al determinado.	58,01	1,18	0,02	1,00	1,00	1,00	5.799,45 €	0,02	115,99 €	SI





<u>APELLIDOS Y NOMBRE / RAZÓN SOCIAL</u>	<u>NIF</u>	<u>EXPEDIENTE</u>	<u>ANUALIDAD DE PAGO</u>
RODRIGUEZ NOGALES MARIA JESUS	****0956*	1221357	4ª

**IMPORTE POR ANUALIDAD**

	<u>2015</u>	<u>2016</u>	<u>2017</u>	<u>2018</u>	<u>2019</u>
IMPORTE MÁXIMO SUBVENCIONABLE	2.530,48 €	2.530,48 €	2.525,91 €	2.525,91 €	2.525,91 €
IMPORTE MEDIO DE TRANSFERENCIA (€/ha)	114,14 €	114,14 €	114,14 €	114,14 €	114,14 €

**RESUMEN DE UNIDADES**

<u>Cód</u>	<u>GRUPO DE PAGO</u>	<u>Sup. Dec. Admisible (ha)</u>	<u>Sup. Comprometida (ha)</u>	<u>Sup. ajustada compromiso (1) (ha)</u>	<u>% sobredec.</u>	<u>Sup. Propuesta (ha)</u>	<u>Importe Declarado</u>	<u>Importe Topado</u>	<u>Importe Propuesto</u>	<u>Importe tras sobredec.</u>
51	AGRICULTURA MONTAÑA OLIVAR	22,13		22,13	0,00	22,13	2.525,92	2.525,91	2.525,91	2.525,91
	<b>TOTAL</b>	22,13	22,13	22,13		22,13	2.525,92	2.525,91	2.525,91	2.525,91

**RECINTOS PROPUESTOS**

<u>REE.</u>	<u>REFERENCIA SIGPAC</u>	<u>CULTIVO DESCRIPCIÓN CULTIVO</u>	<u>S/R</u>	<u>G.PAGO</u>	<u>PEND. MEDIA (%)</u>	<u>SUP. DEC. ADMISIBLE (ha)</u>	<u>SUP. COMPROM. (ha)</u>	<u>SUP. AJUSTADA COMPROM. (1) (ha)</u>	<u>SUP. CONY. SIGPAC (ha)</u>	<u>SUP. CERTIF. (ha)</u>	<u>SUP. CAMPO (ha)</u>	<u>SUP. CAMPO DETER. CULT. DECLARADO (ha)</u>	<u>SUP. DEC. REDUCIDA (ha)</u>	<u>SUP. PROPUESTA (ha)</u>
1700000005558443	41-032-001-00091-009	101000 OLIVAR-SIN VARIEDAD	S	51	29,75	22,13	22,13	22,13		22,13			22,13	22,13

**RESUMEN DE PAGOS**

	<u>IMPORTE ( Euros )</u>			
	<u>PROPUESTO</u>	<u>FEADER (Eje 2)</u>	<u>MAGRAMA</u>	<u>CAGPDS</u>
Propuesto a pagar	2.525,91	1.894,43	271,54	359,94

**APLICACIÓN DE REDUCCIONES Y SANCIONES**

<u>Importe Calculado</u>	<u>Importe prereduc.</u>	<u>Admisibilidad y compromisos</u>	<u>Presentación tardía</u>	<u>Omisión declaración</u>	<u>Condicionabilidad</u>	<u>IMPORTE ( Euros )</u>				
						<u>PROPUESTO</u>	<u>FEADER (Eje 2)</u>	<u>MAGRAMA</u>	<u>CAGPDS</u>	
2.525,91	2.525,91	0,00	0,00	0,00	0,00	2.525,91	1.894,43	271,54	359,94	
						<b>TOTAL</b>	2.525,91	1.894,43	271,54	359,94



**APELLIDOS Y NOMBRE / RAZÓN SOCIAL**

RODRIGUEZ VARGAS MANUEL

**NIF**

\*\*\*\*5031\*

**EXPEDIENTE**

1088189

**ANUALIDAD DE PAGO**

4ª

**IMPORTES POR ANUALIDAD**

	2015	2016	2017	2018	2019
IMPORTE MÁXIMO SUBVENCIONABLE	227,14 €	227,14 €	227,14 €	227,14 €	227,14 €
IMPORTE MEDIO DE TRANSFERENCIA (€/ha)	114,14 €	114,14 €	114,14 €	114,14 €	114,14 €

**RESUMEN DE UNIDADES**

Cód	GRUPO DE PAGO	Sup. Dec. Admisible (ha)	Sup. Comprometida (ha)	Sup. ajustada compromiso (1) (ha)	% sobredec.	Sup. Propuesta (ha)	Importe Declarado	Importe Topado	Importe Propuesto	Importe tras sobredec.
51	AGRICULTURA MONTAÑA OLIVAR	2,00		1,99	0,00	1,99	227,14	227,14	227,14	227,14
	<b>TOTAL</b>	2,00	1,99	1,99		1,99	227,14	227,14	227,14	227,14

**RECINTOS PROPUESTOS**

REE.	REFERENCIA SIGPAC	CULTIVO	DESCRIPCIÓN CULTIVO	S/R	G. PAGO	PEND. MEDIA (%)	SUP. DEC. ADMISIBLE (ha)	SUP. COMPROM. (ha)	SUP. AJUSTADA COMPROM. (1) (ha)	SUP. CONY. SIGPAC (ha)	SUP. CERTIF. (ha)	SUP. CAMPO (ha)	SUP. CAMPO DETER. CULT. DECLARADO (ha)	SUP. DEC. REDUCIDA (ha)	SUP. PROPUESTA (ha)
1700000002989174	41-002-007-00039-002	101000	OLIVAR-SIN VARIEDAD	S	51	27,81	0,50	0,50	0,50		0,50			0,50	0,50
1700000002989175	41-002-007-00041-003	101000	OLIVAR-SIN VARIEDAD	S	51	23,04	0,33	0,33	0,33		0,33			0,33	0,33
1700000002989176	41-002-007-00041-002	101000	OLIVAR-SIN VARIEDAD	S	51	25,14	0,91	0,90	0,90		0,91			0,90	0,90
1700000002989177	41-002-007-00041-005	101000	OLIVAR-SIN VARIEDAD	S	51	24,70	0,26	0,26	0,26		0,26			0,26	0,26

**RESUMEN DE PAGOS**

<b>IMPORTE ( Euros )</b>				
	PROPUESTO	FEADER (Eje 2)	MAGRAMA	CAGPDS
Propuesto a pagar	227,14	170,36	24,42	32,36

**APLICACIÓN DE REDUCCIONES Y SANCIONES**

Importe Calculado	Importe prereduc.	Admisibilidad y compromisos	Presentación tardía	Omisión declaración	Condicionabilidad	PROPUESTO	<b>IMPORTE ( Euros )</b>			
							FEADER (Eje 2)	MAGRAMA	CAGPDS	
227,14	227,14	0,00	0,00	0,00	0,00	227,14	170,36	24,42	32,36	
						<b>TOTAL</b>	227,14	170,36	24,42	32,36



**APELLIDOS Y NOMBRE / RAZÓN SOCIAL**

ROMAN ABRIL ANTONIO

**NIF**

\*\*\*7295\*

**EXPEDIENTE**

1082504

**ANUALIDAD DE PAGO**

4ª

**IMPORTES POR ANUALIDAD**

	2015	2016	2017	2018	2019
IMPORTE MÁXIMO SUBVENCIONABLE	202,03 €	202,03 €	202,03 €	202,03 €	202,03 €
IMPORTE MEDIO DE TRANSFERENCIA (€/ha)	114,14 €	114,14 €	114,14 €	114,14 €	114,14 €

**RESUMEN DE UNIDADES**

Cód	GRUPO DE PAGO	Sup. Dec. Admisible (ha)	Sup. Comprometida (ha)	Sup. ajustada compromiso (1) (ha)	% sobredec.	Sup. Propuesta (ha)	Importe Declarado	Importe Topado	Importe Propuesto	Importe tras sobredec.
51	AGRICULTURA MONTAÑA OLIVAR	1,77		1,77	0,00	1,77	202,03	202,03	202,03	202,03
	<b>TOTAL</b>	1,77	1,77	1,77		1,77	202,03	202,03	202,03	202,03

**RECINTOS PROPUESTOS**

REE.	REFERENCIA SIGPAC	CULTIVO	DESCRIPCIÓN CULTIVO	S/R	G. PAGO	PEND. MEDIA (%)	SUP. DEC. ADMISIBLE (ha)	SUP. COMPROM. (ha)	SUP. AJUSTADA COMPROM. (1) (ha)	SUP. CONY. SIGPAC (ha)	SUP. CERTIF. (ha)	SUP. CAMPO (ha)	SUP. CAMPO DETER. CULT. DECLARADO (ha)	SUP. DEC. REDUCIDA (ha)	SUP. PROPUESTA (ha)
1700000005235830	41-078-001-00001-004	101000	OLIVAR-SIN VARIEDAD	S	51	39,62	1,77	1,77	1,77		1,77			1,77	1,77

**RESUMEN DE PAGOS**

IMPORTE ( Euros )				
FEADER				
	PROPUESTO	(Eje 2)	MAGRAMA	CAGPDS
Propuesto a pagar	202,03	151,52	21,72	28,79

**APLICACIÓN DE REDUCCIONES Y SANCIONES**

IMPORTE ( Euros )										
FEADER										
Importe Calculado	Importe prereduc.	Admisibilidad y compromisos	Presentación tardía	Omisión declaración	Condicionabilidad	PROPUESTO	(Eje 2)	MAGRAMA	CAGPDS	
202,03	202,03	0,00	0,00	0,00	0,00	202,03	151,52	21,72	28,79	
<b>TOTAL</b>						202,03	151,52	21,72	28,79	



<u>APELLIDOS Y NOMBRE / RAZÓN SOCIAL</u>	<u>NIF</u>	<u>EXPEDIENTE</u>	<u>ANUALIDAD DE PAGO</u>
ROMERO CARRERAS ARTURO	****2694*	1133153	4ª

**IMPORTE POR ANUALIDAD**

	<u>2015</u>	<u>2016</u>	<u>2017</u>	<u>2018</u>	<u>2019</u>
<b>IMPORTE MÁXIMO SUBVENCIONABLE</b>	672,28 €	672,28 €	672,28 €	667,71 €	660,86 €
<b>IMPORTE MEDIO DE TRANSFERENCIA (€/ha)</b>	114,14 €	114,14 €	114,14 €	114,14 €	114,14 €

**RESUMEN DE UNIDADES**

<u>Cód</u>	<u>GRUPO DE PAGO</u>	<u>Sup. Dec. Admisible (ha)</u>	<u>Sup. Comprometida (ha)</u>	<u>Sup. ajustada compromiso (1) (ha)</u>	<u>% sobredec.</u>	<u>Sup. Propuesta (ha)</u>	<u>Importe Declarado</u>	<u>Importe Topado</u>	<u>Importe Propuesto</u>	<u>Importe tras sobredec.</u>
51	AGRICULTURA MONTAÑA OLIVAR	5,79		5,79	0,00	5,79	660,87	660,86	660,86	660,86
	<b>TOTAL</b>	5,79	5,85	5,79		5,79	660,87	660,86	660,86	660,86

**RECINTOS PROPUESTOS**

<u>REF.</u>	<u>REFERENCIA SIGPAC</u>	<u>CULTIVO</u>	<u>DESCRIPCIÓN CULTIVO</u>	<u>S/R</u>	<u>G. PAGO</u>	<u>PEND. MEDIA (%)</u>	<u>SUP. ADMISIBLE (ha)</u>	<u>SUP. COMPROM. (ha)</u>	<u>SUP. AJUSTADA COMPROM. (1) (ha)</u>	<u>SUP. CONY. SIGPAC (ha)</u>	<u>SUP. CERTIF. (ha)</u>	<u>SUP. CAMPO (ha)</u>	<u>SUP. CAMPO DETER. CULT. DECLARADO (ha)</u>	<u>SUP. DEC. REDUCIDA (ha)</u>	<u>SUP. PROPUESTA (ha)</u>
-95744	41-033-034-00144-008	101000	OLIVAR-SIN VARIEDAD	S	51	28,52	0,25	2,57	0,25	0,25	0,00			0,25	0,25
1700000006519146	41-033-034-00144-003	101000	OLIVAR-SIN VARIEDAD	S	51	27,02	3,28	3,28	3,28		3,28			3,28	3,28
1700000006519147	41-033-034-00144-006	101000	OLIVAR-SIN VARIEDAD	S	51	30,37	2,26	2,57	2,26	2,26	2,26			2,26	2,26

**RESUMEN DE PAGOS**

<u>IMPORTE ( Euros )</u>			
<u>PROPUESTO</u>	<u>FEADER (Eje 2)</u>	<u>MAGRAMA</u>	<u>CAGPDS</u>
Propuesto a pagar	634,43	475,82	90,41
		68,20	

**APLICACIÓN DE REDUCCIONES Y SANCIONES**

<u>Importe Calculado</u>	<u>Importe prereduc.</u>	<u>Admisibilidad y compromisos</u>	<u>Presentación tardía</u>	<u>Omisión declaración</u>	<u>Condicionabilidad</u>	<u>PROPUESTO</u>	<u>FEADER (Eje 2)</u>	<u>MAGRAMA</u>	<u>CAGPDS</u>
660,86	660,86	4,00	0,00	0,00	0,00	634,43	475,82	68,20	90,41
<b>TOTAL</b>						634,43	475,82	68,20	90,41

**DETALLE DE REDUCCIONES Y SANCIONES POR INCUMPLIMIENTOS DE ADMISIBILIDAD Y COMPROMISOS**

<u>Tipo</u>	<u>Compromiso</u>	<u>Sup. Calculada</u>	<u>Sup. Incumpli.</u>	<u>Factor Alcance (2)</u>	<u>Coef. Línea Base</u>	<u>Coef. Acumulación</u>	<u>Coef. Reiteración</u>	<u>Importe Ayuda</u>	<u>Factor Sanción</u>	<u>Importe Sanción</u>	<u>Aplicado</u>
B1	Las parcelas agrícolas declaradas con cultivos elegibles para esta operación en la solicitud de pago deberán estar certificadas bajo el método de producción ecológica.	5,79	0,25	0,04	1,00	1,00	1,00	660,86 €	0,04	26,43 €	SI

**INCIDENCIAS****INCIDENCIA DESCRIPCIÓN**

80403 Explotación no inscrita en SIPEA o con superficie certificada cero.(anexo I, Orden 26 mayo 2015).  
Ref:-95744 Recinto:41-033-034-00144-008 Cultivo:101000 OLIVAR-SIN VARIEDAD Secano



**APELLIDOS Y NOMBRE / RAZÓN SOCIAL**

ROMERO CARRERAS FRANCISCO JOSE

**NIF**

\*\*\*\*1464\*

**EXPEDIENTE**

1212380

**ANUALIDAD DE PAGO**

4ª

**IMPORTE POR ANUALIDAD**

	<b><u>2015</u></b>	<b><u>2016</u></b>	<b><u>2017</u></b>	<b><u>2018</u></b>	<b><u>2019</u></b>
<b>IMPORTE MÁXIMO SUBVENCIONABLE</b>	543,31 €	543,31 €	543,31 €	543,31 €	543,31 €
<b>IMPORTE MEDIO DE TRANSFERENCIA (€/ha)</b>	114,14 €	114,14 €	114,14 €	114,14 €	114,14 €

**RESUMEN DE UNIDADES**

<b><u>Cód</u></b>	<b><u>GRUPO DE PAGO</u></b>	<b><u>Sup. Dec. Admisible (ha)</u></b>	<b><u>Sup. Comprometida (ha)</u></b>	<b><u>Sup. ajustada compromiso (1) (ha)</u></b>	<b><u>% sobredec.</u></b>	<b><u>Sup. Propuesta (ha)</u></b>	<b><u>Importe Declarado</u></b>	<b><u>Importe Topado</u></b>	<b><u>Importe Propuesto</u></b>	<b><u>Importe tras sobredec.</u></b>
51	AGRICULTURA MONTAÑA OLIVAR	4,76		4,76	0,00	4,76	543,31	543,31	543,31	543,31
	<b>TOTAL</b>	4,76	4,76	4,76		4,76	543,31	543,31	543,31	543,31

**RECINTOS PROPUESTOS**

<b><u>REE.</u></b>	<b><u>REFERENCIA SIGPAC</u></b>	<b><u>CULTIVO</u></b>	<b><u>DESCRIPCIÓN CULTIVO</u></b>	<b><u>S/R</u></b>	<b><u>G.PAGO</u></b>	<b><u>PEND. MEDIA (%)</u></b>	<b><u>SUP. DEC. ADMISIBLE (ha)</u></b>	<b><u>SUP. COMPROM. (ha)</u></b>	<b><u>SUP. AJUSTADA COMPROM. (1) (ha)</u></b>	<b><u>SUP. CONY. SIGPAC (ha)</u></b>	<b><u>SUP. CERTIF. (ha)</u></b>	<b><u>SUP. CAMPO (ha)</u></b>	<b><u>SUP. CAMPO DETER. CULT. DECLARADO (ha)</u></b>	<b><u>SUP. DEC. REDUCIDA (ha)</u></b>	<b><u>SUP. PROPUESTA (ha)</u></b>
1700000006519175	41-033-034-00110-004	101000	OLIVAR-SIN VARIEDAD	S	51	32,60	4,75	4,76	4,75		4,75			4,75	4,75
1700000006519176	41-033-034-00190-004	101000	OLIVAR-SIN VARIEDAD	S	51	37,20	0,01	3,70	0,01		0,01			0,01	0,01

**RESUMEN DE PAGOS**

<b><u>IMPORTE ( Euros )</u></b>				
	<b><u>PROPUESTO</u></b>	<b><u>FEADER (Eje 2)</u></b>	<b><u>MAGRAMA</u></b>	<b><u>CAGPDS</u></b>
Propuesto a pagar	543,31	407,48	58,41	77,42

**APLICACIÓN DE REDUCCIONES Y SANCIONES**

<b><u>Importe Calculado</u></b>	<b><u>Importe prereduc.</u></b>	<b><u>Admisibilidad y compromisos</u></b>	<b><u>Presentación tardía</u></b>	<b><u>Omisión declaración</u></b>	<b><u>Condicionabilidad</u></b>	<b><u>PROPUESTO</u></b>	<b><u>IMPORTE ( Euros )</u></b>			
							<b><u>FEADER (Eje 2)</u></b>			
							<b><u>MAGRAMA</u></b>	<b><u>CAGPDS</u></b>		
543,31	543,31	0,00	0,00	0,00	0,00	543,31	407,48	58,41	77,42	
						<b>TOTAL</b>	543,31	407,48	58,41	77,42



(1) Superficie declarada admisible ajustada con la superficie comprometida.  
 (2) Factor de penalización valorando el alcance para el tipo de compromiso.

**APELLIDOS Y NOMBRE / RAZÓN SOCIAL**

ROMERO GAGO MARIA LUISA

**NIF**

\*\*\*\*7415\*

**EXPEDIENTE**

1237874

**ANUALIDAD DE PAGO**

4ª

**IMPORTE POR ANUALIDAD**

	2015	2016	2017	2018	2019
IMPORTE MÁXIMO SUBVENCIONABLE	5.304,09 €	5.304,09 €	5.265,44 €	5.265,44 €	5.265,44 €
IMPORTE MEDIO DE TRANSFERENCIA (€/ha)	104,45 €	104,45 €	104,45 €	104,45 €	104,45 €

**RESUMEN DE UNIDADES**

Cód	GRUPO DE PAGO	Sup. Dec. Admisible (ha)	Sup. Comprometida (ha)	Sup. ajustada compromiso (1) (ha)	% sobredec.	Sup. Propuesta (ha)	Importe Declarado	Importe Topado	Importe Propuesto	Importe tras sobredec.
51	AGRICULTURA MONTAÑA OLIVAR	50,41		50,41	0,00	50,41	5.278,98	5.265,44	5.265,44	5.265,44
	<b>TOTAL</b>	50,41	50,41	50,41		50,41	5.278,98	5.265,44	5.265,44	5.265,44

**RECINTOS PROPUESTOS**

REF.	REFERENCIA SIGPAC	CULTIVO	DESCRIPCIÓN CULTIVO	S/R	G.PAGO	PEND. MEDIA (%)	SUP. ADMISIBLE (ha)	SUP. COMPROM. (ha)	SUP. AJUSTADA COMPROM. (1) (ha)	SUP. CONY. SIGPAC (ha)	SUP. CERTIF. (ha)	SUP. CAMPO (ha)	SUP. CAMPO DECLARADO (ha)	SUP. DEC. REDUCIDA (ha)	SUP. PROPUESTA (ha)
1700000007263251	41-032-003-00149-002	101000	OLIVAR-SIN VARIEDAD	S	51	24,25	44,00	44,00	44,00		44,00			44,00	44,00
1700000007263252	41-032-003-00158-003	101000	OLIVAR-SIN VARIEDAD	S	51	27,93	1,49	1,59	1,49	1,59	1,59			1,49	1,49
1700000007263253	41-032-003-00170-005	101000	OLIVAR-SIN VARIEDAD	S	51	31,43	4,92	4,92	4,92		0,00			4,92	4,92

**RESUMEN DE PAGOS**

IMPORTE ( Euros )			
FEADER			
PROPUESTO	(Eje 2)	MAGRAMA	CAGPDS
Propuesto a pagar	4.475,62	3.356,72	481,13
			637,77

**APLICACIÓN DE REDUCCIONES Y SANCIONES**

Importe Calculado	Importe prereduc.	Admisibilidad y compromisos	Presentación tardía	Omisión declaración	Condicionabilidad	PROPUESTO	FEADER (Eje 2)	MAGRAMA	CAGPDS
5.265,44	5.265,44	15,00	0,00	0,00	0,00	4.475,62	3.356,72	481,13	637,77
<b>TOTAL</b>						4.475,62	3.356,72	481,13	637,77

**DETALLE DE REDUCCIONES Y SANCIONES POR INCUMPLIMIENTOS DE ADMISIBILIDAD Y COMPROMISOS**

Tipo	Compromiso	Sup. Calculada	Sup. Incumplida	Factor Alcance (2)	Coef. Línea Base	Coef. Acumulación	Coef. Reiteración	Importe Ayuda	Factor Sanción	Importe Sanción	Aplicado
B1	Las parcelas agrícolas declaradas con cultivos elegibles para esta operación en la solicitud de pago deberán estar certificadas bajo el método de producción ecológica.	50,41	4,92	0,10	1,00	1,00	1,50	5.265,44 €	0,15	789,82 €	SI

**INCIDENCIAS****INCIDENCIA DESCRIPCIÓN**

- 218 La superficie total declarada sobre un mismo recinto en el conjunto de los expedientes, no puede superar la superficie total que el SIGPAC establece para ese recinto.  
Ref:1700000007263254 Recinto:41-032-003-09008-028 Cultivo:101000 OLIVAR-SIN VARIEDAD Secano Suma de superficies declaradas para este recinto por todos los solicitantes (Áreas):100 Superficie SIGPAC medida para este recinto (Áreas):88 Exceso de superficie declarada (Hectáreas):0,12
- 80403 Explotación no inscrita en SIPEA o con superficie certificada cero.(anexo I, Orden 26 mayo 2015).  
Ref:1700000007263253 Recinto:41-032-003-00170-005 Cultivo:101000 OLIVAR-SIN VARIEDAD Secano  
Ref:1700000007263254 Recinto:41-032-003-09008-028 Cultivo:101000 OLIVAR-SIN VARIEDAD Secano
- 80421 Solicita recinto que no está comprometido para la operación.  
Ref:1700000007263254 Recinto:41-032-003-09008-028 Cultivo:101000 OLIVAR-SIN VARIEDAD Secano



**APELLIDOS Y NOMBRE / RAZÓN SOCIAL**

ROMERO LEAL ANTONIO MANUEL

**NIF**

\*\*\*\*4076\*

**EXPEDIENTE**

1154235

**ANUALIDAD DE PAGO**

4ª

**IMPORTE POR ANUALIDAD**

	2015	2016	2017	2018	2019
IMPORTE MÁXIMO SUBVENCIONABLE	5.631,67 €	5.631,67 €	5.615,46 €	5.615,46 €	5.615,46 €
IMPORTE MEDIO DE TRANSFERENCIA (€/ha)	101,34 €	101,34 €	101,34 €	101,34 €	101,34 €

**RESUMEN DE UNIDADES**

Cód	GRUPO DE PAGO	Sup. Dec. Admisible (ha)	Sup. Comprometida (ha)	Sup. ajustada compromiso (1) (ha)	% sobredec.	Sup. Propuesta (ha)	Importe Declarado	Importe Topado	Importe Propuesto	Importe tras sobredec.
51	AGRICULTURA MONTAÑA OLIVAR	55,41		55,41	0,00	55,41	5.621,40	5.615,46	5.615,46	5.615,46
	<b>TOTAL</b>	55,41	55,41	55,41		55,41	5.621,40	5.615,46	5.615,46	5.615,46

**RECINTOS PROPUESTOS**

REF.	REFERENCIA SIGPAC	CULTIVO	DESCRIPCIÓN CULTIVO	S/R	G.PAGO	PEND. MEDIA (%)	SUP. DEC. ADMISIBLE (ha)	SUP. COMPROM. (ha)	SUP. AJUSTADA COMPROM. (1) (ha)	SUP. CONY. SIGPAC (ha)	SUP. CERTIF. (ha)	SUP. CAMPO (ha)	SUP. CAMPO DETER. CULT. DECLARADO (ha)	SUP. DEC. REDUCIDA (ha)	SUP. PROPUESTA (ha)
1700000006005835	41-074-001-00001-005	101000	OLIVAR-SIN VARIEDAD	S	51	34,90	9,44	9,44	9,44		9,44			9,44	9,44
1700000006005836	41-078-001-00028-003	101000	OLIVAR-SIN VARIEDAD	S	51	49,02	0,10	0,10	0,10		0,10			0,10	0,10
1700000006005837	41-078-001-00036-001	101000	OLIVAR-SIN VARIEDAD	S	51	24,95	2,41	2,41	2,41		2,41			2,41	2,41
1700000006005838	41-078-001-00036-005	101000	OLIVAR-SIN VARIEDAD	S	51	30,27	1,31	1,31	1,31		1,31			1,31	1,31
1700000006005839	41-078-001-00059-015	101000	OLIVAR-SIN VARIEDAD	S	51	28,29	4,56	4,56	4,56		4,56			4,56	4,56
1700000006005840	41-078-001-00060-002	101000	OLIVAR-SIN VARIEDAD	S	51	37,37	27,95	27,95	27,95		27,95			27,95	27,95
1700000006005854	41-078-001-00059-009	101000	OLIVAR-SIN VARIEDAD	S	51	43,79	7,72	7,72	7,72		7,72			7,72	7,72
1700000006005855	41-078-001-00064-003	101000	OLIVAR-SIN VARIEDAD	S	51	43,78	0,63	0,63	0,63		0,63			0,63	0,63
1700000006005856	41-078-001-00067-002	101000	OLIVAR-SIN VARIEDAD	S	51	48,23	1,14	1,14	1,14		1,14			1,14	1,14
1700000006005857	41-078-001-00068-001	101000	OLIVAR-SIN VARIEDAD	S	51	56,19	0,01	0,01	0,01		0,01			0,01	0,01
1700000006005858	41-078-001-00068-002	101000	OLIVAR-SIN VARIEDAD	S	51	55,99	0,14	0,14	0,14		0,14			0,14	0,14

**RESUMEN DE PAGOS**

IMPORTE ( Euros )			
FEADER			
PROPUESTO	(Eje 2)	MAGRAMA	CAGPDS
Propuesto a pagar	5.615,46	4.211,60	603,66
			800,20

**APLICACIÓN DE REDUCCIONES Y SANCIONES**

IMPORTE ( Euros )									
FEADER									
Importe Calculado	Importe prereduc.	Admisibilidad y compromisos	Presentación tardía	Omisión declaración	Condicionabilidad	PROPUESTO	(Eje 2)	MAGRAMA	CAGPDS
5.615,46	5.615,46	0,00	0,00	0,00	0,00	5.615,46	4.211,60	603,66	800,20
<b>TOTAL</b>						5.615,46	4.211,60	603,66	800,20

**INCIDENCIAS****INCIDENCIA DESCRIPCIÓN**

80421 Solicita recinto que no está comprometido para la operación.

Ref:1700000006005859 Recinto:41-078-001-00496-004 Cultivo:101000 OLIVAR-SIN VARIEDAD Secano



<u>APELLIDOS Y NOMBRE / RAZÓN SOCIAL</u>	<u>NIF</u>	<u>EXPEDIENTE</u>	<u>ANUALIDAD DE PAGO</u>
ROMERO RICO CARMELO	****6669*	1161389	4ª

**IMPORTE POR ANUALIDAD**

	<u>2015</u>	<u>2016</u>	<u>2017</u>	<u>2018</u>	<u>2019</u>
IMPORTE MÁXIMO SUBVENCIONABLE	376,66 €	376,66 €	376,66 €	376,66 €	376,66 €
IMPORTE MEDIO DE TRANSFERENCIA (€/ha)	114,14 €	114,14 €	114,14 €	114,14 €	114,14 €

**RESUMEN DE UNIDADES**

<u>Cód</u>	<u>GRUPO DE PAGO</u>	<u>Sup. Dec. Admisible (ha)</u>	<u>Sup. Comprometida (ha)</u>	<u>Sup. ajustada compromiso (1) (ha)</u>	<u>% sobredec.</u>	<u>Sup. Propuesta (ha)</u>	<u>Importe Declarado</u>	<u>Importe Topado</u>	<u>Importe Propuesto</u>	<u>Importe tras sobredec.</u>
51	AGRICULTURA MONTAÑA OLIVAR	3,30		3,30	0,00	3,30	376,66	376,66	376,66	376,66
	<b>TOTAL</b>	3,30	3,30	3,30		3,30	376,66	376,66	376,66	376,66

**RECINTOS PROPUESTOS**

<u>REE.</u>	<u>REFERENCIA SIGPAC</u>	<u>CULTIVO</u>	<u>DESCRIPCIÓN CULTIVO</u>	<u>S/R</u>	<u>G. PAGO</u>	<u>PEND. MEDIA (%)</u>	<u>SUP. DEC. ADMISIBLE (ha)</u>	<u>SUP. COMPROM. (ha)</u>	<u>SUP. AJUSTADA COMPROM. (1) (ha)</u>	<u>SUP. CONY. SIGPAC (ha)</u>	<u>SUP. CERTIF. (ha)</u>	<u>SUP. CAMPO (ha)</u>	<u>SUP. CAMPO DETER. CULT. DECLARADO (ha)</u>	<u>SUP. DEC. REDUCIDA (ha)</u>	<u>SUP. PROPUESTA (ha)</u>
1700000004820553	41-032-011-00088-001	101000	OLIVAR-SIN VARIEDAD	S	51	42,02	3,19	3,20	3,19		3,37			3,19	3,19
1700000004820556	41-032-011-00088-003	101000	OLIVAR-SIN VARIEDAD	S	51	23,08	0,10	0,10	0,10		0,10			0,10	0,10
1700000004820557	41-032-011-00088-009	101000	OLIVAR-SIN VARIEDAD	S	51	30,67	0,01	0,01	0,01		0,00			0,01	0,01

**RESUMEN DE PAGOS**

	<u>IMPORTE ( Euros )</u>			
	<u>PROPUESTO</u>	<u>FEADER (Eje 2)</u>	<u>MAGRAMA</u>	<u>CAGPDS</u>
Propuesto a pagar	376,66	282,50	40,49	53,67

**APLICACIÓN DE REDUCCIONES Y SANCIONES**

<u>Importe Calculado</u>	<u>Importe prerreduc.</u>	<u>Admisibilidad y compromisos</u>	<u>Presentación tardía</u>	<u>Omisión declaración</u>	<u>Condicionabilidad</u>	<u>PROPUESTO</u>	<u>FEADER (Eje 2)</u>	<u>MAGRAMA</u>	<u>CAGPDS</u>	
376,66	376,66	0,00	0,00	0,00	0,00	376,66	282,50	40,49	53,67	
						<b>TOTAL</b>	376,66	282,50	40,49	53,67

**INCIDENCIAS****INCIDENCIA DESCRIPCIÓN**

80403 Explotación no inscrita en SIPEA o con superficie certificada cero.(anexo 1, Orden 26 mayo 2015).  
Ref:1700000004820557 Recinto:41-032-011-00088-009 Cultivo:101000 OLIVAR-SIN VARIEDAD Secano





<u>APELLIDOS Y NOMBRE / RAZÓN SOCIAL</u>	<u>NIF</u>	<u>EXPEDIENTE</u>	<u>ANUALIDAD DE PAGO</u>
ROMERO ROMERO MARIA SALUD	****8109*	1184337	4ª

**IMPORTE POR ANUALIDAD**

	<u>2015</u>	<u>2016</u>	<u>2017</u>	<u>2018</u>	<u>2019</u>
<b>IMPORTE MÁXIMO SUBVENCIONABLE</b>	1.496,38 €	1.496,38 €	1.491,81 €	1.491,81 €	1.491,81 €
<b>IMPORTE MEDIO DE TRANSFERENCIA (€/ha)</b>	114,14 €	114,14 €	114,14 €	114,14 €	114,14 €

**RESUMEN DE UNIDADES**

<u>Cód</u>	<u>GRUPO DE PAGO</u>	<u>Sup. Dec. Admisible (ha)</u>	<u>Sup. Comprometida (ha)</u>	<u>Sup. ajustada compromiso (1) (ha)</u>	<u>% sobredec.</u>	<u>Sup. Propuesta (ha)</u>	<u>Importe Declarado</u>	<u>Importe Topado</u>	<u>Importe Propuesto</u>	<u>Importe tras sobredec.</u>
51	AGRICULTURA MONTAÑA OLIVAR	13,69		13,07	0,00	13,07	1.491,81	1.491,81	1.491,81	1.491,81
	<b>TOTAL</b>	13,69	13,07	13,07		13,07	1.491,81	1.491,81	1.491,81	1.491,81

**RECINTOS PROPUESTOS**

<u>REF.</u>	<u>REFERENCIA SIGPAC</u>	<u>CULTIVO</u>	<u>DESCRIPCIÓN CULTIVO</u>	<u>S/R</u>	<u>G. PAGO</u>	<u>PEND. MEDIA (%)</u>	<u>SUP. DEC. ADMISIBLE (ha)</u>	<u>SUP. COMPROM. (ha)</u>	<u>SUP. AJUSTADA COMPROM. (1) (ha)</u>	<u>SUP. CONY. SIGPAC (ha)</u>	<u>SUP. CERTIF. (ha)</u>	<u>SUP. CAMPO (ha)</u>	<u>SUP. CAMPO DETER. CULT. DECLARADO (ha)</u>	<u>SUP. DEC. REDUCIDA (ha)</u>	<u>SUP. PROPUESTA (ha)</u>
1700000003074937	41-064-027-00139-004	101000	OLIVAR-SIN VARIEDAD	S	51	22,39	3,64	3,64	3,64		3,64			3,64	3,64
1700000003074940	41-064-027-00136-002	101000	OLIVAR-SIN VARIEDAD	S	51	36,25	3,57	2,99	2,99		3,57			2,99	2,99
1700000003074946	41-064-026-00029-001	101000	OLIVAR-SIN VARIEDAD	S	51	20,69	1,08	1,08	1,08		1,08			1,08	1,08
1700000003074948	41-064-026-00037-001	101000	OLIVAR-SIN VARIEDAD	S	51	21,01	5,40	5,40	5,40		5,40			5,40	5,40

**RESUMEN DE PAGOS**

	<u>IMPORTE ( Euros )</u>			
	<u>PROPUESTO</u>	<u>FEADER (Eje 2)</u>	<u>MAGRAMA</u>	<u>CAGPDS</u>
Propuesto a pagar	1.491,81	1.118,86	160,37	212,58

**APLICACIÓN DE REDUCCIONES Y SANCIONES**

<u>Importe Calculado</u>	<u>Importe prereduc.</u>	<u>Admisibilidad y compromisos</u>	<u>Presentación tardía</u>	<u>Omisión declaración</u>	<u>Condicionabilidad</u>	<u>PROPUESTO</u>	<u>FEADER (Eje 2)</u>	<u>MAGRAMA</u>	<u>CAGPDS</u>	
1.491,81	1.491,81	0,00	0,00	0,00	0,00	1.491,81	1.118,86	160,37	212,58	
						<b>TOTAL</b>	1.491,81	1.118,86	160,37	212,58

**INCIDENCIAS****INCIDENCIA DESCRIPCIÓN**

- 218 La superficie total declarada sobre un mismo recinto en el conjunto de los expedientes, no puede superar la superficie total que el SIGPAC establece para ese recinto.  
Ref:1700000003074940 Recinto:41-064-027-00136-002 Cultivo:101000 OLIVAR-SIN VARIEDAD Secano Suma de superficies declaradas para este recinto por todos los solicitantes (Áreas):393 Superficie SIGPAC medida para este recinto (Áreas):358 Exceso de superficie declarada (Hectáreas):0,35
- 80403 Explotación no inscrita en SIPEA o con superficie certificada cero.(anexo I, Orden 26 mayo 2015).  
Ref:1700000003074958 Recinto:41-064-027-00037-001 Cultivo:101000 OLIVAR-SIN VARIEDAD Secano  
Ref:1700000003074928 Recinto:41-064-027-00136-003 Cultivo:101000 OLIVAR-SIN VARIEDAD Secano
- 80411 Pendiente media del recinto no supera el 20%  
Ref:1700000003074958 Recinto:41-064-027-00037-001 Cultivo:101000 OLIVAR-SIN VARIEDAD Secano Pendiente media:5,76
- 80421 Solicita recinto que no está comprometido para la operación.  
Ref:1700000003074958 Recinto:41-064-027-00037-001 Cultivo:101000 OLIVAR-SIN VARIEDAD Secano  
Ref:1700000003074928 Recinto:41-064-027-00136-003 Cultivo:101000 OLIVAR-SIN VARIEDAD Secano
- 80422 El grupo de cultivo declarado en el recinto no coincide con el grupo de cultivo existente en el Organismo de Certificación.  
Ref:1700000003074928 Recinto:41-064-027-00136-003 Cultivo:101000 OLIVAR-SIN VARIEDAD Secano



<u>APELLIDOS Y NOMBRE / RAZÓN SOCIAL</u>	<u>NIF</u>	<u>EXPEDIENTE</u>	<u>ANUALIDAD DE PAGO</u>
ROMERO TORREJON ANTONIO	****3145*	1176510	4ª

**IMPORTE POR ANUALIDAD**

	<u>2015</u>	<u>2016</u>	<u>2017</u>	<u>2018</u>	<u>2019</u>
IMPORTE MÁXIMO SUBVENCIONABLE	2.471,13 €	2.471,13 €	2.471,13 €	2.471,13 €	2.471,13 €
IMPORTE MEDIO DE TRANSFERENCIA (€/ha)	114,14 €	114,14 €	114,14 €	114,14 €	114,14 €

**RESUMEN DE UNIDADES**

<u>Cód</u>	<u>GRUPO DE PAGO</u>	<u>Sup. Dec. Admisible (ha)</u>	<u>Sup. Comprometida (ha)</u>	<u>Sup. ajustada compromiso (1) (ha)</u>	<u>% sobredec.</u>	<u>Sup. Propuesta (ha)</u>	<u>Importe Declarado</u>	<u>Importe Topado</u>	<u>Importe Propuesto</u>	<u>Importe tras sobredec.</u>
51	AGRICULTURA MONTAÑA OLIVAR	21,65		21,65	0,00	21,65	2.471,13	2.471,13	2.471,13	2.471,13
	<b>TOTAL</b>	21,65	21,65	21,65		21,65	2.471,13	2.471,13	2.471,13	2.471,13

**RECINTOS PROPUESTOS**

<u>REF.</u>	<u>REFERENCIA SIGPAC</u>	<u>CULTIVO</u>	<u>DESCRIPCIÓN CULTIVO</u>	<u>S/R</u>	<u>G.PAGO</u>	<u>PEND. MEDIA (%)</u>	<u>SUP. DEC. ADMISIBLE (ha)</u>	<u>SUP. COMPROM. (ha)</u>	<u>SUP. AJUSTADA COMPROM. (1) (ha)</u>	<u>SUP. CONY. SIGPAC (ha)</u>	<u>SUP. CERTIF. (ha)</u>	<u>SUP. CAMPO (ha)</u>	<u>SUP. CAMPO DETER. CULT. DECLARADO (ha)</u>	<u>SUP. DEC. REDUCIDA (ha)</u>	<u>SUP. PROPUESTA (ha)</u>
1700000006903740	41-048-011-00083-001	101000	OLIVAR-SIN VARIEDAD	S	51	35,22	16,24	16,24	16,24		16,24			16,24	16,24
1700000006903741	41-048-011-00148-001	101000	OLIVAR-SIN VARIEDAD	S	51	29,95	3,88	3,88	3,88		3,88			3,88	3,88
1700000006903743	41-048-011-00148-002	101000	OLIVAR-SIN VARIEDAD	S	51	22,60	1,53	1,53	1,53		1,53			1,53	1,53

**RESUMEN DE PAGOS**

<u>IMPORTE ( Euros )</u>			
<u>FEADER</u>			
<u>PROPUESTO</u>	<u>(Eje 2)</u>	<u>MAGRAMA</u>	<u>CAGPDS</u>
Propuesto a pagar	2.471,13	1.853,35	265,65
			352,13

**APLICACIÓN DE REDUCCIONES Y SANCIONES**

<u>Importe Calculado</u>	<u>Importe prerreduc.</u>	<u>Admisibilidad y compromisos</u>	<u>Presentación tardía</u>	<u>Omisión declaración</u>	<u>Condicionabilidad</u>	<u>IMPORTE ( Euros )</u>			
						<u>FEADER</u>			
						<u>PROPUESTO</u>	<u>(Eje 2)</u>	<u>MAGRAMA</u>	<u>CAGPDS</u>
2.471,13	2.471,13	0,00	0,00	0,00	0,00	2.471,13	1.853,35	265,65	352,13
<b>TOTAL</b>						2.471,13	1.853,35	265,65	352,13

**INCIDENCIAS****INCIDENCIA DESCRIPCIÓN**

80421 Solicita recinto que no está comprometido para la operación.  
Ref:1700000006903742 Recinto:41-048-011-00083-013 Cultivo:101000 OLIVAR-SIN VARIEDAD Secano



<u>APELLIDOS Y NOMBRE / RAZÓN SOCIAL</u>	<u>NIF</u>	<u>EXPEDIENTE</u>	<u>ANUALIDAD DE PAGO</u>
ROSA CHAVES ANTONIO	****9713*	1003575	4ª

**IMPORTE POR ANUALIDAD**

	<u>2015</u>	<u>2016</u>	<u>2017</u>	<u>2018</u>	<u>2019</u>
<b>IMPORTE MÁXIMO SUBVENCIONABLE</b>	845,78 €	845,78 €	840,07 €	838,93 €	838,93 €
<b>IMPORTE MEDIO DE TRANSFERENCIA (€/ha)</b>	114,14 €	114,14 €	114,14 €	114,14 €	114,14 €

**RESUMEN DE UNIDADES**

<u>Cód</u>	<u>GRUPO DE PAGO</u>	<u>Sup. Dec. Admisible (ha)</u>	<u>Sup. Comprometida (ha)</u>	<u>Sup. ajustada compromiso (1) (ha)</u>	<u>% sobredec.</u>	<u>Sup. Propuesta (ha)</u>	<u>Importe Declarado</u>	<u>Importe Topado</u>	<u>Importe Propuesto</u>	<u>Importe tras sobredec.</u>
51	AGRICULTURA MONTAÑA OLIVAR	7,36		7,35	0,00	7,35	838,93	838,93	838,93	838,93
	<b>TOTAL</b>	7,36	7,35	7,35		7,35	838,93	838,93	838,93	838,93

**RECINTOS PROPUESTOS**

<u>REE.</u>	<u>REFERENCIA SIGPAC</u>	<u>CULTIVO DESCRIPCIÓN CULTIVO</u>	<u>S/R G.PAGO</u>	<u>PEND. MEDIA (%)</u>	<u>SUP. DEC. ADMISIBLE (ha)</u>	<u>SUP. COMPROM. (ha)</u>	<u>SUP. AJUSTADA COMPROM. (1) (ha)</u>	<u>SUP. CONY. SIGPAC (ha)</u>	<u>SUP. CERTIF. (ha)</u>	<u>SUP. CAMPO (ha)</u>	<u>SUP. CAMPO DETER. CULT. DECLARADO (ha)</u>	<u>SUP. DEC. REDUCIDA (ha)</u>	<u>SUP. PROPUESTA (ha)</u>
1700000002734742	41-032-009-00210-004	101000 OLIVAR-SIN VARIEDAD	S 51	24,76	7,26	7,27	7,26		7,26			7,26	7,26
1700000002734748	41-032-009-00210-003	101000 OLIVAR-SIN VARIEDAD	S 51	24,86	0,10	0,10	0,10		0,10			0,10	0,10

**RESUMEN DE PAGOS**

<u>IMPORTE ( Euros )</u>				
	<u>PROPUESTO</u>	<u>FEADER (Eje 2)</u>	<u>MAGRAMA</u>	<u>CAGPDS</u>
Propuesto a pagar	838,93	629,20	90,18	119,55

**APLICACIÓN DE REDUCCIONES Y SANCIONES**

<u>Importe Calculado</u>	<u>Importe prereduc.</u>	<u>Admisibilidad y compromisos</u>	<u>Presentación tardía</u>	<u>Omisión declaración</u>	<u>Condicionalidad</u>	<u>PROPUESTO</u>	<u>IMPORTE ( Euros )</u>			
							<u>FEADER (Eje 2)</u>	<u>MAGRAMA</u>	<u>CAGPDS</u>	
838,93	838,93	0,00	0,00	0,00	0,00	838,93	629,20	90,18	119,55	
						<b>TOTAL</b>	838,93	629,20	90,18	119,55

**INCIDENCIAS****INCIDENCIA DESCRIPCIÓN**

80421 Solicita recinto que no está comprometido para la operación.  
Ref:1700000002734745 Recinto:41-032-009-00210-009 Cultivo:101000 OLIVAR-SIN VARIEDAD Secano



<u>APELLIDOS Y NOMBRE / RAZÓN SOCIAL</u>	<u>NIF</u>	<u>EXPEDIENTE</u>	<u>ANUALIDAD DE PAGO</u>
ROSILLO DAOIZ DELGADO GONZALO RAMON	****3398*	1224198	4ª

**IMPORTE POR ANUALIDAD**

	<u>2015</u>	<u>2016</u>	<u>2017</u>	<u>2018</u>	<u>2019</u>
<b>IMPORTE MÁXIMO SUBVENCIONABLE</b>	746,48 €	746,48 €	746,48 €	730,50 €	730,50 €
<b>IMPORTE MEDIO DE TRANSFERENCIA (€/ha)</b>	114,14 €	114,14 €	114,14 €	114,14 €	114,14 €

**RESUMEN DE UNIDADES**

<u>Cód</u>	<u>GRUPO DE PAGO</u>	<u>Sup. Dec. Admisible (ha)</u>	<u>Sup. Comprometida (ha)</u>	<u>Sup. ajustada compromiso (1) (ha)</u>	<u>% sobredec.</u>	<u>Sup. Propuesta (ha)</u>	<u>Importe Declarado</u>	<u>Importe Topado</u>	<u>Importe Propuesto</u>	<u>Importe tras sobredec.</u>
51	AGRICULTURA MONTAÑA OLIVAR	6,51		6,40	0,00	6,40	730,50	730,50	730,50	730,50
	<b>TOTAL</b>	6,51	6,40	6,40		6,40	730,50	730,50	730,50	730,50

**RECINTOS PROPUESTOS**

<u>REF.</u>	<u>REFERENCIA SIGPAC</u>	<u>CULTIVO</u>	<u>DESCRIPCIÓN CULTIVO</u>	<u>S/R</u>	<u>G.PAGO</u>	<u>PEND. MEDIA (%)</u>	<u>SUP. ADMISIBLE (ha)</u>	<u>SUP. COMPROM. (ha)</u>	<u>SUP. AJUSTADA COMPROM. (1) (ha)</u>	<u>SUP. CONY. SIGPAC (ha)</u>	<u>SUP. CERTIF. (ha)</u>	<u>SUP. CAMPO (ha)</u>	<u>SUP. CAMPO DETER. CULT. DECLARADO (ha)</u>	<u>SUP. DEC. REDUCIDA (ha)</u>	<u>SUP. PROPUESTA (ha)</u>
1700000006193008	41-065-026-00029-003	101000	OLIVAR-SIN VARIEDAD	S	51	31,76	0,07	0,07	0,07		0,00			0,07	0,07
1700000006193009	41-065-026-00029-008	101000	OLIVAR-SIN VARIEDAD	S	51	28,77	0,16	0,16	0,16		0,00			0,16	0,16
1700000006193011	41-065-026-00030-001	101000	OLIVAR-SIN VARIEDAD	S	51	25,52	6,28	6,17	6,17		6,28			6,17	6,17

**RESUMEN DE PAGOS**

<u>IMPORTE ( Euros )</u>			
<u>FEADER</u>			
<u>PROPUESTO</u>	<u>(Eje 2)</u>	<u>MAGRAMA</u>	<u>CAGPDS</u>
Propuesto a pagar	686,67	515,00	97,85
		73,82	

**APLICACIÓN DE REDUCCIONES Y SANCIONES**

<u>Importe Calculado</u>	<u>Importe prereduc.</u>	<u>Admisibilidad y compromisos</u>	<u>Presentación tardía</u>	<u>Omisión declaración</u>	<u>Condicionabilidad</u>	<u>PROPUESTO</u>	<u>IMPORTE ( Euros )</u>			
							<u>FEADER</u>			
							<u>(Eje 2)</u>	<u>MAGRAMA</u>	<u>CAGPDS</u>	
730,50	730,50	6,00	0,00	0,00	0,00	686,67	515,00	73,82	97,85	
<b>TOTAL</b>							686,67	515,00	73,82	97,85

**DETALLE DE REDUCCIONES Y SANCIONES POR INCUMPLIMIENTOS DE ADMISIBILIDAD Y COMPROMISOS**

<u>Tipo</u>	<u>Compromiso</u>	<u>Sup. Calculada</u>	<u>Sup. Incumpli.</u>	<u>Factor Alcance (2)</u>	<u>Coef. Línea Base</u>	<u>Coef. Acumulación</u>	<u>Coef. Reiteración</u>	<u>Importe Ayuda</u>	<u>Factor Sanción</u>	<u>Importe Sanción</u>	<u>Aplicado</u>
B1	Las parcelas agrícolas declaradas con cultivos elegibles para esta operación en la solicitud de pago deberán estar certificadas bajo el método de producción ecológica.	6,40	0,23	0,04	1,00	1,00	1,50	730,50 €	0,06	43,83 €	SI

**INCIDENCIAS****INCIDENCIA DESCRIPCIÓN**

- 80403 Explotación no inscrita en SIPEA o con superficie certificada cero.(anexo I, Orden 26 mayo 2015).  
 Ref:1700000006193008 Recinto:41-065-026-00029-003 Cultivo:101000 OLIVAR-SIN VARIEDAD Secano  
 Ref:1700000006193009 Recinto:41-065-026-00029-008 Cultivo:101000 OLIVAR-SIN VARIEDAD Secano  
 Ref:1700000006193012 Recinto:41-065-026-00030-003 Cultivo:101000 OLIVAR-SIN VARIEDAD Secano
- 80421 Solicita recinto que no está comprometido para la operación.  
 Ref:1700000006193010 Recinto:41-065-026-00029-002 Cultivo:101000 OLIVAR-SIN VARIEDAD Secano  
 Ref:1700000006193012 Recinto:41-065-026-00030-003 Cultivo:101000 OLIVAR-SIN VARIEDAD Secano



<u>APELLIDOS Y NOMBRE / RAZÓN SOCIAL</u>	<u>NIF</u>	<u>EXPEDIENTE</u>	<u>ANUALIDAD DE PAGO</u>
RUBIO ARCOS JOSE FERNANDO	****5082*	1206120	4ª

IMPORTE POR ANUALIDAD

	<u>2015</u>	<u>2016</u>	<u>2017</u>	<u>2018</u>	<u>2019</u>
IMPORTE MÁXIMO SUBVENCIONABLE	777,29 €	777,29 €	773,87 €	773,87 €	773,87 €
IMPORTE MEDIO DE TRANSFERENCIA (€/ha)	114,14 €	114,14 €	114,14 €	114,14 €	114,14 €

RESUMEN DE UNIDADES

<u>Cód</u>	<u>GRUPO DE PAGO</u>	<u>Sup. Dec. Admisible (ha)</u>	<u>Sup. Comprometida (ha)</u>	<u>Sup. ajustada compromiso (1) (ha)</u>	<u>% sobredec.</u>	<u>Sup. Propuesta (ha)</u>	<u>Importe Declarado</u>	<u>Importe Topado</u>	<u>Importe Propuesto</u>	<u>Importe tras sobredec.</u>
51	AGRICULTURA MONTAÑA OLIVAR	6,78		6,78	0,00	6,78	773,87	773,87	773,87	773,87
	<b>TOTAL</b>	6,78	6,78	6,78		6,78	773,87	773,87	773,87	773,87

RECINTOS PROPUESTOS

<u>REE.</u>	<u>REFERENCIA SIGPAC</u>	<u>CULTIVO</u>	<u>DESCRIPCIÓN CULTIVO</u>	<u>S/R</u>	<u>G. PAGO</u>	<u>PEND. MEDIA (%)</u>	<u>SUP. DEC. ADMISIBLE (ha)</u>	<u>SUP. COMPROM. (ha)</u>	<u>SUP. AJUSTADA COMPROM. (1) (ha)</u>	<u>SUP. CONY. SIGPAC (ha)</u>	<u>SUP. CERTIF. (ha)</u>	<u>SUP. CAMPO (ha)</u>	<u>SUP. CAMPO DETER. CULT. DECLARADO (ha)</u>	<u>SUP. DEC. REDUCIDA (ha)</u>	<u>SUP. PROPUESTA (ha)</u>
1700000005582644	41-002-009-00161-003	101000	OLIVAR-SIN VARIEDAD	S	51	23,06	1,41	1,41	1,41		1,41			1,41	1,41
1700000005582645	41-002-006-00058-004	101000	OLIVAR-SIN VARIEDAD	S	51	21,26	4,35	4,38	4,35		4,35			4,35	4,35
1700000005582647	41-002-007-00026-004	101000	OLIVAR-SIN VARIEDAD	S	51	24,18	1,02	1,02	1,02		1,02			1,02	1,02

RESUMEN DE PAGOS

	<u>IMPORTE ( Euros )</u>			
	<u>PROPUESTO</u>	<u>FEADER (Eje 2)</u>	<u>MAGRAMA</u>	<u>CAGPDS</u>
Propuesto a pagar	773,87	580,40	83,19	110,28

APLICACIÓN DE REDUCCIONES Y SANCIONES

<u>Importe Calculado</u>	<u>Importe prereduc.</u>	<u>Admisibilidad y compromisos</u>	<u>Presentación tardía</u>	<u>Omisión declaración</u>	<u>Condicionabilidad</u>	<u>PROPUESTO</u>	<u>FEADER (Eje 2)</u>	<u>MAGRAMA</u>	<u>CAGPDS</u>	
773,87	773,87	0,00	0,00	0,00	0,00	773,87	580,40	83,19	110,28	
						<b>TOTAL</b>	773,87	580,40	83,19	110,28



<u>APELLIDOS Y NOMBRE / RAZÓN SOCIAL</u>	<u>NIF</u>	<u>EXPEDIENTE</u>	<u>ANUALIDAD DE PAGO</u>
RUIZ CANTO JUAN MANUEL	****1928*	1148518	4ª

IMPORTE POR ANUALIDAD

	<u>2015</u>	<u>2016</u>	<u>2017</u>	<u>2018</u>	<u>2019</u>
IMPORTE MÁXIMO SUBVENCIONABLE	1.992,88 €	1.992,88 €	1.992,88 €	1.992,88 €	1.992,88 €
IMPORTE MEDIO DE TRANSFERENCIA (€/ha)	114,14 €	114,14 €	114,14 €	114,14 €	114,14 €

RESUMEN DE UNIDADES

<u>Cód</u>	<u>GRUPO DE PAGO</u>	<u>Sup. Dec. Admisible (ha)</u>	<u>Sup. Comprometida (ha)</u>	<u>Sup. ajustada compromiso (1) (ha)</u>	<u>% sobredec.</u>	<u>Sup. Propuesta (ha)</u>	<u>Importe Declarado</u>	<u>Importe Topado</u>	<u>Importe Propuesto</u>	<u>Importe tras sobredec.</u>
51	AGRICULTURA MONTAÑA OLIVAR	17,47		17,46	0,00	17,46	1.992,88	1.992,88	1.992,88	1.992,88
	<b>TOTAL</b>	17,47	17,46	17,46		17,46	1.992,88	1.992,88	1.992,88	1.992,88

RECINTOS PROPUESTOS

<u>REE.</u>	<u>REFERENCIA SIGPAC</u>	<u>CULTIVO</u>	<u>DESCRIPCIÓN CULTIVO</u>	<u>S/R</u>	<u>G.PAGO</u>	<u>PEND. MEDIA (%)</u>	<u>SUP. DEC. ADMISIBLE (ha)</u>	<u>SUP. COMPROM. (ha)</u>	<u>SUP. AJUSTADA COMPROM. (1) (ha)</u>	<u>SUP. CONY. SIGPAC (ha)</u>	<u>SUP. CERTIF. (ha)</u>	<u>SUP. CAMPO (ha)</u>	<u>SUP. CAMPO DETER. CULT. DECLARADO (ha)</u>	<u>SUP. DEC. REDUCIDA (ha)</u>	<u>SUP. PROPUESTA (ha)</u>
1700000005976343	41-078-019-00075-014	101000	OLIVAR-SIN VARIEDAD	S	51	23,63	13,08	13,07	13,07		13,08			13,07	13,07
1700000005976345	41-078-019-00075-048	101000	OLIVAR-SIN VARIEDAD	S	51	23,30	4,39	4,39	4,39		4,39			4,39	4,39

RESUMEN DE PAGOS

<u>IMPORTE ( Euros )</u>				
	<u>PROPUESTO</u>	<u>FEADER (Eje 2)</u>	<u>MAGRAMA</u>	<u>CAGPDS</u>
Propuesto a pagar	1.992,88	1.494,66	214,23	283,99

APLICACIÓN DE REDUCCIONES Y SANCIONES

<u>Importe Calculado</u>	<u>Importe prereduc.</u>	<u>Admisibilidad y compromisos</u>	<u>Presentación tardía</u>	<u>Omisión declaración</u>	<u>Condicionabilidad</u>	<u>PROPUESTO</u>	<u>IMPORTE ( Euros )</u>			
							<u>FEADER (Eje 2)</u>	<u>MAGRAMA</u>	<u>CAGPDS</u>	
1.992,88	1.992,88	0,00	0,00	0,00	0,00	1.992,88	1.494,66	214,23	283,99	
						<b>TOTAL</b>	1.992,88	1.494,66	214,23	283,99



<u>APELLIDOS Y NOMBRE / RAZÓN SOCIAL</u>	<u>NIF</u>	<u>EXPEDIENTE</u>	<u>ANUALIDAD DE PAGO</u>
RUIZ GRANJA MARIA JOSE	****2628*	1213249	4ª

IMPORTE POR ANUALIDAD

	<u>2015</u>	<u>2016</u>	<u>2017</u>	<u>2018</u>	<u>2019</u>
IMPORTE MÁXIMO SUBVENCIONABLE	2.644,62 €	2.644,62 €	2.644,62 €	2.644,62 €	2.644,62 €
IMPORTE MEDIO DE TRANSFERENCIA (€/ha)	114,14 €	114,14 €	114,14 €	114,14 €	114,14 €

RESUMEN DE UNIDADES

<u>Cód</u>	<u>GRUPO DE PAGO</u>	<u>Sup. Dec. Admisible (ha)</u>	<u>Sup. Comprometida (ha)</u>	<u>Sup. ajustada compromiso (1) (ha)</u>	<u>% sobredec.</u>	<u>Sup. Propuesta (ha)</u>	<u>Importe Declarado</u>	<u>Importe Topado</u>	<u>Importe Propuesto</u>	<u>Importe tras sobredec.</u>
51	AGRICULTURA MONTAÑA OLIVAR	23,17		23,17	0,00	23,17	2.644,62	2.644,62	2.644,62	2.644,62
	<b>TOTAL</b>	23,17	23,17	23,17		23,17	2.644,62	2.644,62	2.644,62	2.644,62

RECINTOS PROPUESTOS

<u>REE.</u>	<u>REFERENCIA SIGPAC</u>	<u>CULTIVO</u>	<u>DESCRIPCIÓN CULTIVO</u>	<u>S/R</u>	<u>G.PAGO</u>	<u>PEND. MEDIA (%)</u>	<u>SUP. DEC. ADMISIBLE (ha)</u>	<u>SUP. COMPROM. (ha)</u>	<u>SUP. AJUSTADA COMPROM. (1) (ha)</u>	<u>SUP. CONY. SIGPAC (ha)</u>	<u>SUP. CERTIF. (ha)</u>	<u>SUP. CAMPO (ha)</u>	<u>SUP. CAMPO DETER. CULT. DECLARADO (ha)</u>	<u>SUP. DEC. REDUCIDA (ha)</u>	<u>SUP. PROPUESTA (ha)</u>
1700000006519177	41-033-034-00106-009	101000	OLIVAR-SIN VARIEDAD	S	51	31,58	12,98	12,98	12,98		13,19			12,98	12,98
1700000006519178	41-033-034-00107-004	101000	OLIVAR-SIN VARIEDAD	S	51	36,67	10,19	10,19	10,19		10,19			10,19	10,19

RESUMEN DE PAGOS

	<u>IMPORTE ( Euros )</u>			
	<u>PROPUESTO</u>	<u>FEADER (Eje 2)</u>	<u>MAGRAMA</u>	<u>CAGPDS</u>
Propuesto a pagar	2.644,62	1.983,47	284,30	376,85

APLICACIÓN DE REDUCCIONES Y SANCIONES

<u>Importe Calculado</u>	<u>Importe prereduc.</u>	<u>Admisibilidad y compromisos</u>	<u>Presentación tardía</u>	<u>Omisión declaración</u>	<u>Condicionalidad</u>	<u>PROPUESTO</u>	<u>IMPORTE ( Euros )</u>						
							<u>FEADER (Eje 2)</u>	<u>MAGRAMA</u>	<u>CAGPDS</u>				
2.644,62	2.644,62	0,00	0,00	0,00	0,00	2.644,62	1.983,47	284,30	376,85				
						<b>TOTAL</b>	2.644,62	1.983,47	284,30	376,85			



**APELLIDOS Y NOMBRE / RAZÓN SOCIAL**

RUIZ PEDREGOSA JUAN ANTONIO

**NIF**

\*\*\*\*7108\*

**EXPEDIENTE**

1238009

**ANUALIDAD DE PAGO**

4ª

**IMPORTE POR ANUALIDAD**

	2015	2016	2017	2018	2019
IMPORTE MÁXIMO SUBVENCIONABLE	278,50 €	278,50 €	278,50 €	278,50 €	278,50 €
IMPORTE MEDIO DE TRANSFERENCIA (€/ha)	114,14 €	114,14 €	114,14 €	114,14 €	114,14 €

**RESUMEN DE UNIDADES**

Cód	GRUPO DE PAGO	Sup. Dec. Admisible (ha)	Sup. Comprometida (ha)	Sup. ajustada compromiso (1) (ha)	% sobredec.	Sup. Propuesta (ha)	Importe Declarado	Importe Topado	Importe Propuesto	Importe tras sobredec.
51	AGRICULTURA MONTAÑA OLIVAR	2,71		2,44	0,00	2,44	278,50	278,50	278,50	278,50
	<b>TOTAL</b>	2,71	2,44	2,44		2,44	278,50	278,50	278,50	278,50

**RECINTOS PROPUESTOS**

REE.	REFERENCIA SIGPAC	CULTIVO DESCRIPCIÓN CULTIVO	S/R	G.PAGO	PEND. MEDIA (%)	SUP. DEC. ADMISIBLE (ha)	SUP. COMPROM. (ha)	SUP. AJUSTADA COMPROM. (1) (ha)	SUP. CONY. SIGPAC (ha)	SUP. CERTIF. (ha)	SUP. CAMPO (ha)	SUP. CAMPO DETER. CULT. DECLARADO (ha)	SUP. DEC. REDUCIDA (ha)	SUP. PROPUESTA (ha)
170000006994797	41-074-001-00003-001	101000 OLIVAR-SIN VARIEDAD	S	51	23,37	0,29	0,29	0,29	0,29	0,29	0,29	0,29	0,29	0,29
170000006994798	41-055-006-00003-008	101000 OLIVAR-SIN VARIEDAD	S	51	31,60	1,62	1,56	1,56	1,56	1,62	1,62	0,85	1,56	1,56
170000006994799	41-055-006-00003-021	101000 OLIVAR-SIN VARIEDAD	S	51	26,98	0,21	0,21	0,21	0,21	0,21	0,21	0,21	0,21	0,21
170000006994804	41-074-001-00003-002	101000 OLIVAR-SIN VARIEDAD	S	51	26,26	0,59	0,59	0,59	0,59	0,59	0,59	0,59	0,59	0,59

**RESUMEN DE PAGOS**

<b>IMPORTE ( Euros )</b>				
<b>FEADER</b>				
	PROPUESTO	(Eje 2)	MAGRAMA	CAGPDS
Propuesto a pagar	183,81	137,86	19,76	26,19

**APLICACIÓN DE REDUCCIONES Y SANCIONES**

<b>IMPORTE ( Euros )</b>										
<b>FEADER</b>										
	Importe Calculado	Importe prereduc.	Admisibilidad y compromisos	Presentación tardía	Omisión declaración	Condicionality	PROPUESTO	(Eje 2)	MAGRAMA	CAGPDS
	278,50	278,50	34,00	0,00	0,00	0,00	183,81	137,86	19,76	26,19
<b>TOTAL</b>							183,81	137,86	19,76	26,19

**DETALLE DE REDUCCIONES Y SANCIONES POR INCUMPLIMIENTOS DE ADMISIBILIDAD Y COMPROMISOS**

Tipo	Compromiso	Sup. Calculada	Sup. Incumpli.	Factor Alcance (2)	Coef. Línea Base	Coef. Acumulación	Coef. Reiteración	Importe Ayuda	Factor Sanción	Importe Sanción	Aplicado
B1	Cultivo solicitado distinto al determinado.	2,44	0,50	0,20	1,00	1,00	1,00	278,50 €	0,20	55,70 €	NO
Tipo	Compromiso			Factor Alcance (2)	Coef. Línea Base	Coef. Acumulación	Coef. Reiteración	Importe Ayuda	Factor Sanción	Importe Sanción	Aplicado
B2	El mantenimiento de una cubierta vegetal espontánea.			0,26	1,30	1,00	1,00	278,50 €	0,34	94,69 €	SI
Tipo	Elemento	Sup. Calculada	Sup. Incumpli.	Factor Alcance (2)							
B2	Entre el 15 de octubre y el 15 de marzo del año siguiente.	2,44	0,25	0,08							
P	Con una anchura mínima media de 3,60 metros. En la vid, la cubierta será de 1,80 metros y en calles alternas.	2,44	0,25	0,02							
B3	El manejo de las cubiertas vegetales para limitar la competencia por agua y nutrientes se realizará a finales de invierno o en primavera mediante siega mecánica o por aprovechamiento a diente. Igualmente, se procurará establecer buenas prácticas de manejo en las cubiertas que permitan el autoabastecimiento de un banco propio de semillas.	2,44	0,77	0,16							





**APELLIDOS Y NOMBRE / RAZÓN SOCIAL**

SALGUERO ORTIZ PEDRO

**NIF**

\*\*\*\*5390\*

**EXPEDIENTE**

1043544

**ANUALIDAD DE PAGO**

4ª

**IMPORTE POR ANUALIDAD**

	2015	2016	2017	2018	2019
IMPORTE MÁXIMO SUBVENCIONABLE	6.512,83 €	6.512,83 €	6.509,02 €	6.504,26 €	6.504,26 €
IMPORTE MEDIO DE TRANSFERENCIA (€/ha)	95,18 €	95,18 €	95,18 €	95,18 €	95,18 €

**RESUMEN DE UNIDADES**

Cód	GRUPO DE PAGO	Sup. Dec. Admisible (ha)	Sup. Comprometida (ha)	Sup. ajustada compromiso (1) (ha)	% sobredec.	Sup. Propuesta (ha)	Importe Declarado	Importe Topado	Importe Propuesto	Importe tras sobredec.
51	AGRICULTURA MONTAÑA OLIVAR	68,37		68,34	0,00	68,34	6.505,98	6.504,26	6.504,26	6.504,26
	<b>TOTAL</b>	68,37	68,34	68,34		68,34	6.505,98	6.504,26	6.504,26	6.504,26

**RECINTOS PROPUESTOS**

REF.	REFERENCIA SIGPAC	CULTIVO	DESCRIPCIÓN CULTIVO	S/R	G. PAGO	PEND. MEDIA (%)	SUP. DEC. ADMISIBLE (ha)	SUP. COMPROM. (ha)	SUP. AJUSTADA COMPROM. (1) (ha)	SUP. CONY. SIGPAC (ha)	SUP. CERTIE. (ha)	SUP. CAMPO (ha)	SUP. CAMPO DETER. CULT. DECLARADO (ha)	SUP. DEC. REDUCIDA (ha)	SUP. PROPUESTA (ha)
1700000005154734	11-029-026-00081-001	101000	OLIVAR-SIN VARIEDAD	S	51	31,63	0,22	0,22	0,22		0,22	0,22	0,14	0,22	0,22
1700000005154740	41-064-010-00021-001	101000	OLIVAR-SIN VARIEDAD	S	51	26,04	11,64	11,64	11,64		11,64	11,64	11,64	11,64	11,64
1700000005154741	41-064-010-00041-002	101000	OLIVAR-SIN VARIEDAD	S	51	24,51	4,28	4,28	4,28		4,28	4,28	4,28	4,28	4,28
1700000005154742	41-064-010-00042-002	101000	OLIVAR-SIN VARIEDAD	S	51	22,96	4,28	4,27	4,27		4,28	4,28	4,28	4,27	4,27
1700000005154743	41-064-010-00045-006	101000	OLIVAR-SIN VARIEDAD	S	51	22,88	10,77	10,76	10,76		10,77	10,77	10,77	10,76	10,76
1700000005154744	41-064-008-00022-010	101000	OLIVAR-SIN VARIEDAD	S	51	30,21	5,76	5,76	5,76		5,76	5,76	5,76	5,76	5,76
1700000005154745	41-064-010-00028-006	101000	OLIVAR-SIN VARIEDAD	S	51	22,18	3,66	3,66	3,66		3,66	3,66	3,66	3,66	3,66
1700000005154746	41-064-010-00028-003	101000	OLIVAR-SIN VARIEDAD	S	51	21,99	11,03	11,04	11,03		11,03	11,03	11,03	11,03	11,03
1700000005154748	11-029-026-00082-003	101000	OLIVAR-SIN VARIEDAD	S	51	34,46	12,15	12,15	12,15		12,15	12,16	12,16	12,15	12,15
1700000005154749	41-064-008-00054-004	101000	OLIVAR-SIN VARIEDAD	S	51	24,29	4,58	4,57	4,57		4,58	4,58	4,58	4,57	4,57

**RESUMEN DE PAGOS**

IMPORTE ( Euros )				
	PROPUESTO	FEADER (Eje 2)	MAGRAMA	CAGPDS
Propuesto a pagar	3.252,13	2.439,10	349,60	463,43

**APLICACIÓN DE REDUCCIONES Y SANCIONES**

Importe Calculado	Importe prereduc.	Admisibilidad y compromisos	Presentación tardía	Omisión declaración	Condicionality	PROPUESTO	FEADER (Eje 2)	MAGRAMA	CAGPDS
6.504,26	6.504,26	50,00	0,00	0,00	0,00	3.252,13	2.439,10	349,60	463,43
<b>TOTAL</b>						3.252,13	2.439,10	349,60	463,43

**DETALLE DE REDUCCIONES Y SANCIONES POR INCUMPLIMIENTOS DE ADMISIBILIDAD Y COMPROMISOS**

Tipo	Compromiso	Factor Alcance (2)	Coef. Línea Base	Coef. Acumulación	Coef. Reiteración	Importe Ayuda	Factor Sanción	Importe Sanción	Aplicado	
B2	El mantenimiento de una cubierta vegetal espontánea.	0,50	1,00	1,00	1,00	6.504,26 €	0,50	3.252,13 €	SI	
Tipo	Elemento	Sup. Calculada	Sup. Incumpli.	Factor Alcance (2)						
B3	El manejo de las cubiertas vegetales para limitar la competencia por agua y nutrientes se realizará a finales de invierno o en primavera mediante siega mecánica o por aprovechamiento a diente. Igualmente, se procurará establecer buenas prácticas de manejo en las cubiertas que permitan el autoabastecimiento de un banco propio de semillas.	68,34	48,95	0,36						
P	Se prohíbe labrar cubiertas, excepto aquellas labores superficiales para la incorporación de semillas al suelo.	68,34	48,95	0,14						



<u>APELLIDOS Y NOMBRE / RAZÓN SOCIAL</u>	<u>NIF</u>	<u>EXPEDIENTE</u>	<u>ANUALIDAD DE PAGO</u>
SANCHEZ CAMARGO MARCO ANTONIO	****6181*	1213754	4ª

**IMPORTE POR ANUALIDAD**

	<u>2015</u>	<u>2016</u>	<u>2017</u>	<u>2018</u>	<u>2019</u>
<b>IMPORTE MÁXIMO SUBVENCIONABLE</b>	0,00 €	402,92 €	402,92 €	402,92 €	402,92 €
<b>IMPORTE MEDIO DE TRANSFERENCIA (€/ha)</b>	0,00 €	114,14 €	114,14 €	114,14 €	114,14 €

**RESUMEN DE UNIDADES**

<u>Cód</u>	<u>GRUPO DE PAGO</u>	<u>Sup. Dec. Admisible (ha)</u>	<u>Sup. Comprometida (ha)</u>	<u>Sup. ajustada compromiso (1) (ha)</u>	<u>% sobredec.</u>	<u>Sup. Propuesta (ha)</u>	<u>Importe Declarado</u>	<u>Importe Topado</u>	<u>Importe Propuesto</u>	<u>Importe tras sobredec.</u>
51	AGRICULTURA MONTAÑA OLIVAR	3,57		3,53	0,00	3,53	402,91	402,92	402,91	402,91
	<b>TOTAL</b>	3,57	3,53	3,53		3,53	402,91	402,92	402,91	402,91

**RECINTOS PROPUESTOS**

<u>REE.</u>	<u>REFERENCIA SIGPAC</u>	<u>CULTIVO</u>	<u>DESCRIPCIÓN CULTIVO</u>	<u>S/R</u>	<u>G. PAGO</u>	<u>PEND. MEDIA (%)</u>	<u>SUP. DEC. ADMISIBLE (ha)</u>	<u>SUP. COMPROM. (ha)</u>	<u>SUP. AJUSTADA COMPROM. (1) (ha)</u>	<u>SUP. CONY. SIGPAC (ha)</u>	<u>SUP. CERTIF. (ha)</u>	<u>SUP. CAMPO (ha)</u>	<u>SUP. CAMPO DETER. CULT. DECLARADO (ha)</u>	<u>SUP. DEC. REDUCIDA (ha)</u>	<u>SUP. PROPUESTA (ha)</u>
1700000006924528	41-033-034-00153-001	101000	OLIVAR-SIN VARIEDAD	S	51	33,46	1,99	1,95	1,95		1,99			1,95	1,95
1700000006924529	41-048-011-00076-002	101000	OLIVAR-SIN VARIEDAD	S	51	27,13	0,22	0,22	0,22		0,22			0,22	0,22
1700000006924530	41-048-011-00009-001	101000	OLIVAR-SIN VARIEDAD	S	51	23,45	0,87	0,87	0,87		0,87			0,87	0,87
1700000006924531	41-048-011-00076-001	101000	OLIVAR-SIN VARIEDAD	S	51	25,23	0,49	0,49	0,49		0,49			0,49	0,49

**RESUMEN DE PAGOS**

<u>IMPORTE ( Euros )</u>				
<u>FEADER</u>				
	<u>PROPUESTO</u>	<u>(Eje 2)</u>	<u>MAGRAMA</u>	<u>CAGPDS</u>
Propuesto a pagar	402,91	302,18	43,31	57,42

**APLICACIÓN DE REDUCCIONES Y SANCIONES**

<u>Importe Calculado</u>	<u>Importe prereduc.</u>	<u>Admisibilidad y compromisos</u>	<u>Presentación tardía</u>	<u>Omisión declaración</u>	<u>Condicionabilidad</u>	<u>PROPUESTO</u>	<u>IMPORTE ( Euros )</u>			
							<u>FEADER</u>			
							<u>(Eje 2)</u>	<u>MAGRAMA</u>	<u>CAGPDS</u>	
402,91	402,91	0,00	0,00	0,00	0,00	402,91	302,18	43,31	57,42	
						<b>TOTAL</b>	402,91	302,18	43,31	57,42



<u>APELLIDOS Y NOMBRE / RAZÓN SOCIAL</u>	<u>NIF</u>	<u>EXPEDIENTE</u>	<u>ANUALIDAD DE PAGO</u>
SANCHEZ DE YBARGUEN GUTIERREZ LUIS	****7750*	1206203	4ª

**IMPORTE POR ANUALIDAD**

	<u>2015</u>	<u>2016</u>	<u>2017</u>	<u>2018</u>	<u>2019</u>
IMPORTE MÁXIMO SUBVENCIONABLE	450,85 €	450,85 €	450,85 €	450,85 €	450,85 €
IMPORTE MEDIO DE TRANSFERENCIA (€/ha)	114,14 €	114,14 €	114,14 €	114,14 €	114,14 €

**RESUMEN DE UNIDADES**

<u>Cód</u>	<u>GRUPO DE PAGO</u>	<u>Sup. Dec. Admisible (ha)</u>	<u>Sup. Comprometida (ha)</u>	<u>Sup. ajustada compromiso (1) (ha)</u>	<u>% sobredec.</u>	<u>Sup. Propuesta (ha)</u>	<u>Importe Declarado</u>	<u>Importe Topado</u>	<u>Importe Propuesto</u>	<u>Importe tras sobredec.</u>
51	AGRICULTURA MONTAÑA OLIVAR	4,01		3,95	0,00	3,95	450,85	450,85	450,85	450,85
	<b>TOTAL</b>	4,01	3,95	3,95		3,95	450,85	450,85	450,85	450,85

**RECINTOS PROPUESTOS**

<u>REE.</u>	<u>REFERENCIA SIGPAC</u>	<u>CULTIVO</u>	<u>DESCRIPCIÓN CULTIVO</u>	<u>S/R</u>	<u>G.PAGO</u>	<u>PEND. MEDIA (%)</u>	<u>SUP. DEC. ADMISIBLE (ha)</u>	<u>SUP. COMPROM. (ha)</u>	<u>SUP. AJUSTADA COMPROM. (1) (ha)</u>	<u>SUP. CONY. SIGPAC (ha)</u>	<u>SUP. CERTIF. (ha)</u>	<u>SUP. CAMPO (ha)</u>	<u>SUP. CAMPO DETER. CULT. DECLARADO (ha)</u>	<u>SUP. DEC. REDUCIDA (ha)</u>	<u>SUP. PROPUESTA (ha)</u>
170000006303097	41-064-021-00033-003	101000	OLIVAR-SIN VARIEDAD	S	51	23,46	4,01	3,95	3,95		4,01			3,95	3,95

**RESUMEN DE PAGOS**

	<u>IMPORTE ( Euros )</u>			
	<u>PROPUESTO</u>	<u>FEADER (Eje 2)</u>	<u>MAGRAMA</u>	<u>CAGPDS</u>
Propuesto a pagar	450,85	338,14	48,47	64,24

**APLICACIÓN DE REDUCCIONES Y SANCIONES**

<u>Importe Calculado</u>	<u>Importe prereduc.</u>	<u>Admisibilidad y compromisos</u>	<u>Presentación tardía</u>	<u>Omisión declaración</u>	<u>Condicionabilidad</u>	<u>PROPUESTO</u>	<u>FEADER (Eje 2)</u>	<u>MAGRAMA</u>	<u>CAGPDS</u>	
450,85	450,85	0,00	0,00	0,00	0,00	450,85	338,14	48,47	64,24	
						<b>TOTAL</b>	<b>450,85</b>	<b>338,14</b>	<b>48,47</b>	<b>64,24</b>



**APELLIDOS Y NOMBRE / RAZÓN SOCIAL**

SANCHEZ GONZALEZ CARMEN

**NIF**

\*\*\*\*5500\*

**EXPEDIENTE**

1219997

**ANUALIDAD DE PAGO**

4ª

**IMPORTES POR ANUALIDAD**

	2015	2016	2017	2018	2019
IMPORTE MÁXIMO SUBVENCIONABLE	4.530,22 €	4.530,22 €	3.003,03 €	3.003,03 €	3.003,03 €
IMPORTE MEDIO DE TRANSFERENCIA (€/ha)	114,14 €	114,14 €	114,14 €	114,14 €	114,14 €

**RESUMEN DE UNIDADES**

Cód	GRUPO DE PAGO	Sup. Dec. Admisible (ha)	Sup. Comprometida (ha)	Sup. ajustada compromiso (1) (ha)	% sobredec.	Sup. Propuesta (ha)	Importe Declarado	Importe Topado	Importe Propuesto	Importe tras sobredec.
51	AGRICULTURA MONTAÑA OLIVAR	26,31		26,31	0,00	26,31	3.003,02	3.003,03	3.003,02	3.003,02
	<b>TOTAL</b>	26,31	26,31	26,31		26,31	3.003,02	3.003,03	3.003,02	3.003,02

**RECINTOS PROPUESTOS**

REE.	REFERENCIA SIGPAC	CULTIVO	DESCRIPCIÓN CULTIVO	S/R	G.PAGO	PEND. MEDIA (%)	SUP. DEC. ADMISIBLE (ha)	SUP. COMPROM. (ha)	SUP. AJUSTADA COMPR.(1) (ha)	SUP. CONY. SIGPAC (ha)	SUP. CERTIF. (ha)	SUP. CAMPO (ha)	SUP. CAMPO DETER. CULT. DECLARADO (ha)	SUP. DEC. REDUCIDA (ha)	SUP. PROPUESTA (ha)
1700000005995820	41-032-004-00013-001	101000	OLIVAR-SIN VARIEDAD	S	51	26,09	25,89	25,89	25,89		25,89			25,89	25,89
1700000005995831	41-032-004-00013-008	101000	OLIVAR-SIN VARIEDAD	S	51	49,01	0,42	0,42	0,42		0,42			0,42	0,42

**RESUMEN DE PAGOS**

<b>IMPORTE ( Euros )</b>				
	PROPUESTO	FEADER (Eje 2)	MAGRAMA	CAGPDS
Propuesto a pagar	3.003,02	2.252,27	322,82	427,93

**APLICACIÓN DE REDUCCIONES Y SANCIONES**

Importe Calculado	Importe prereduc.	Admisibilidad y compromisos	Presentación tardía	Omisión declaración	Condicionalidad	<b>IMPORTE ( Euros )</b>				
						PROPUESTO	FEADER (Eje 2)	MAGRAMA	CAGPDS	
3.003,02	3.003,02	0,00	0,00	0,00	0,00	3.003,02	2.252,27	322,82	427,93	
						<b>TOTAL</b>	3.003,02	2.252,27	322,82	427,93



(1) Superficie declarada admisible ajustada con la superficie comprometida.  
 (2) Factor de penalización valorando el alcance para el tipo de compromiso.

**APELLIDOS Y NOMBRE / RAZÓN SOCIAL**

SANCHEZ MASSIA ENRIQUE

**NIF**

\*\*\*\*5899\*

**EXPEDIENTE**

1234018

**ANUALIDAD DE PAGO**

4ª

**IMPORTES POR ANUALIDAD**

	2015	2016	2017	2018	2019
IMPORTE MÁXIMO SUBVENCIONABLE	2.279,38 €	2.279,38 €	2.279,38 €	2.277,10 €	2.277,10 €
IMPORTE MEDIO DE TRANSFERENCIA (€/ha)	114,14 €	114,14 €	114,14 €	114,14 €	114,14 €

**RESUMEN DE UNIDADES**

Cód	GRUPO DE PAGO	Sup. Dec. Admisible (ha)	Sup. Comprometida (ha)	Sup. ajustada compromiso (1) (ha)	% sobredec.	Sup. Propuesta (ha)	Importe Declarado	Importe Topado	Importe Propuesto	Importe tras sobredec.
51	AGRICULTURA MONTAÑA OLIVAR	19,95		19,95	0,00	19,95	2.277,09	2.277,10	2.277,09	2.277,09
<b>TOTAL</b>		19,95	19,95	19,95		19,95	2.277,09	2.277,10	2.277,09	2.277,09

**RECINTOS PROPUESTOS**

REE.	REFERENCIA SIGPAC	CULTIVO	DESCRIPCIÓN CULTIVO	S/R	G.PAGO	PEND. MEDIA (%)	SUP. DEC. ADMISIBLE (ha)	SUP. COMPROM. (ha)	SUP. AJUSTADA COMPROM. (1) (ha)	SUP. CONY. SIGPAC (ha)	SUP. CERTIF. (ha)	SUP. CAMPO (ha)	SUP. CAMPO DETER. CULT. DECLARADO (ha)	SUP. DEC. REDUCIDA (ha)	SUP. PROPUESTA (ha)
1700000007195651	41-066-004-00034-001	101000	OLIVAR-SIN VARIEDAD	S	51	29,98	0,71	0,71	0,71		0,71			0,71	0,71
1700000007195652	41-066-009-00059-001	101000	OLIVAR-SIN VARIEDAD	S	51	32,66	19,24	19,26	19,24		19,24			19,24	19,24

**RESUMEN DE PAGOS**

<b>IMPORTE ( Euros )</b>				
	PROPUESTO	FEADER (Eje 2)	MAGRAMA	CAGPDS
Propuesto a pagar	2.277,09	1.707,82	244,79	324,48

**APLICACIÓN DE REDUCCIONES Y SANCIONES**

Importe Calculado	Importe prereduc.	Admisibilidad y compromisos	Presentación tardía	Omisión declaración	Condicionalidad	PROPUESTO	FEADER (Eje 2)	MAGRAMA	CAGPDS
2.277,09	2.277,09	0,00	0,00	0,00	0,00	2.277,09	1.707,82	244,79	324,48
<b>TOTAL</b>						2.277,09	1.707,82	244,79	324,48



(1) Superficie declarada admisible ajustada con la superficie comprometida.  
 (2) Factor de penalización valorando el alcance para el tipo de compromiso.

<u>APELLIDOS Y NOMBRE / RAZÓN SOCIAL</u>	<u>NIF</u>	<u>EXPEDIENTE</u>	<u>ANUALIDAD DE PAGO</u>
SANCHEZ MORENO JOSEFA	****4228*	1154806	4ª

**IMPORTE POR ANUALIDAD**

	<u>2015</u>	<u>2016</u>	<u>2017</u>	<u>2018</u>	<u>2019</u>
<b>IMPORTE MÁXIMO SUBVENCIONABLE</b>	357,26 €	357,26 €	357,26 €	357,26 €	351,55 €
<b>IMPORTE MEDIO DE TRANSFERENCIA (€/ha)</b>	114,14 €	114,14 €	114,14 €	114,14 €	114,14 €

**RESUMEN DE UNIDADES**

<u>Cód</u>	<u>GRUPO DE PAGO</u>	<u>Sup. Dec. Admisible (ha)</u>	<u>Sup. Comprometida (ha)</u>	<u>Sup. ajustada compromiso (1) (ha)</u>	<u>% sobredec.</u>	<u>Sup. Propuesta (ha)</u>	<u>Importe Declarado</u>	<u>Importe Topado</u>	<u>Importe Propuesto</u>	<u>Importe tras sobredec.</u>
51	AGRICULTURA MONTAÑA OLIVAR	3,08		3,08	0,00	3,08	351,55	351,55	351,55	351,55
	<b>TOTAL</b>	3,08	3,13	3,08		3,08	351,55	351,55	351,55	351,55

**RECINTOS PROPUESTOS**

<u>REE.</u>	<u>REFERENCIA SIGPAC</u>	<u>CULTIVO</u>	<u>DESCRIPCIÓN CULTIVO</u>	<u>S/R</u>	<u>G.PAGO</u>	<u>PEND. MEDIA (%)</u>	<u>SUP. DEC. ADMISIBLE (ha)</u>	<u>SUP. COMPROM. (ha)</u>	<u>SUP. AJUSTADA COMPROM. (1) (ha)</u>	<u>SUP. CONY. SIGPAC (ha)</u>	<u>SUP. CERTIF. (ha)</u>	<u>SUP. CAMPO (ha)</u>	<u>SUP. CAMPO DETER. CULT. DECLARADO (ha)</u>	<u>SUP. DEC. REDUCIDA (ha)</u>	<u>SUP. PROPUESTA (ha)</u>
-111286	41-033-034-00075-001	101000	OLIVAR-SIN VARIEDAD	S	51	28,50	2,56	3,13	2,56	3,13	2,60			2,56	2,56
1700000006580393	41-033-034-00075-001	101000	OLIVAR-SIN VARIEDAD	S	51	28,50	0,52	3,13	0,52	3,13	0,53			0,52	0,52

**RESUMEN DE PAGOS**

<u>IMPORTE ( Euros )</u>				
	<u>PROPUESTO</u>	<u>FEADER (Eje 2)</u>	<u>MAGRAMA</u>	<u>CAGPDS</u>
Propuesto a pagar	351,55	263,66	37,79	50,10

**APLICACIÓN DE REDUCCIONES Y SANCIONES**

<u>Importe Calculado</u>	<u>Importe prereduc.</u>	<u>Admisibilidad y compromisos</u>	<u>Presentación tardía</u>	<u>Omisión declaración</u>	<u>Condicionabilidad</u>	<u>PROPUESTO</u>	<u>IMPORTE ( Euros )</u>			
							<u>FEADER (Eje 2)</u>	<u>MAGRAMA</u>	<u>CAGPDS</u>	
351,55	351,55	0,00	0,00	0,00	0,00	351,55	263,66	37,79	50,10	
						<b>TOTAL</b>	351,55	263,66	37,79	50,10



**APELLIDOS Y NOMBRE / RAZÓN SOCIAL**

SANCHEZ MORENO MANUEL

**NIF**

\*\*\*\*1130\*

**EXPEDIENTE**

1154749

**ANUALIDAD DE PAGO**

4ª

**IMPORTES POR ANUALIDAD**

	2015	2016	2017	2018	2019
IMPORTE MÁXIMO SUBVENCIONABLE	356,12 €	356,12 €	356,12 €	356,12 €	342,42 €
IMPORTE MEDIO DE TRANSFERENCIA (€/ha)	114,14 €	114,14 €	114,14 €	114,14 €	114,14 €

**RESUMEN DE UNIDADES**

Cód	GRUPO DE PAGO	Sup. Dec. Admisible (ha)	Sup. Comprometida (ha)	Sup. ajustada compromiso (1) (ha)	% sobredec.	Sup. Propuesta (ha)	Importe Declarado	Importe Topado	Importe Propuesto	Importe tras sobredec.
51	AGRICULTURA MONTAÑA OLIVAR	3,00		3,00	0,00	3,00	342,42	342,42	342,42	342,42
	<b>TOTAL</b>	3,00	3,12	3,00		3,00	342,42	342,42	342,42	342,42

**RECINTOS PROPUESTOS**

REE.	REFERENCIA SIGPAC	CULTIVO	DESCRIPCIÓN CULTIVO	S/R	G.PAGO	PEND. MEDIA (%)	SUP. DEC. ADMISIBLE (ha)	SUP. COMPROM. (ha)	SUP. AJUSTADA COMPROM. (1) (ha)	SUP. CONY. SIGPAC (ha)	SUP. CERTIF. (ha)	SUP. CAMPO (ha)	SUP. CAMPO DETER. CULT. DECLARADO (ha)	SUP. DEC. REDUCIDA (ha)	SUP. PROPUESTA (ha)
1700000006580392	41-033-034-00075-001	101000	OLIVAR-SIN VARIEDAD	S	51	28,50	3,00	3,12	3,00	3,12	3,12			3,00	3,00

**RESUMEN DE PAGOS**

IMPORTE ( Euros )				
FEADER				
PROPUESTO	(Eje 2)	MAGRAMA	CAGPDS	
Propuesto a pagar	342,42	256,82	36,81	48,79

**APLICACIÓN DE REDUCCIONES Y SANCIONES**

IMPORTE ( Euros )										
Importe Calculado	Importe prereduc.	Admisibilidad y compromisos	Presentación tardía	Omisión declaración	Condicionabilidad	PROPUESTO	FEADER (Eje 2)	MAGRAMA	CAGPDS	
342,42	342,42	0,00	0,00	0,00	0,00	342,42	256,82	36,81	48,79	
<b>TOTAL</b>						342,42	256,82	36,81	48,79	



(1) Superficie declarada admisible ajustada con la superficie comprometida.  
 (2) Factor de penalización valorando el alcance para el tipo de compromiso.

<u>APELLIDOS Y NOMBRE / RAZÓN SOCIAL</u>	<u>NIF</u>	<u>EXPEDIENTE</u>	<u>ANUALIDAD DE PAGO</u>
SANCHEZ MORENO MARIA JOSEFA	****7361*	1214194	4ª

**IMPORTE POR ANUALIDAD**

	<u>2015</u>	<u>2016</u>	<u>2017</u>	<u>2018</u>	<u>2019</u>
IMPORTE MÁXIMO SUBVENCIONABLE	358,40 €	358,40 €	358,40 €	358,40 €	358,40 €
IMPORTE MEDIO DE TRANSFERENCIA (€/ha)	114,14 €	114,14 €	114,14 €	114,14 €	114,14 €

**RESUMEN DE UNIDADES**

<u>Cód</u>	<u>GRUPO DE PAGO</u>	<u>Sup. Dec. Admisible (ha)</u>	<u>Sup. Comprometida (ha)</u>	<u>Sup. ajustada compromiso (1) (ha)</u>	<u>% sobredec.</u>	<u>Sup. Propuesta (ha)</u>	<u>Importe Declarado</u>	<u>Importe Topado</u>	<u>Importe Propuesto</u>	<u>Importe tras sobredec.</u>
51	AGRICULTURA MONTAÑA OLIVAR	3,14		3,14	0,00	3,14	358,40	358,40	358,40	358,40
	<b>TOTAL</b>	3,14	3,14	3,14		3,14	358,40	358,40	358,40	358,40

**RECINTOS PROPUESTOS**

<u>REE.</u>	<u>REFERENCIA SIGPAC</u>	<u>CULTIVO</u>	<u>DESCRIPCIÓN CULTIVO</u>	<u>S/R</u>	<u>G.PAGO</u>	<u>PEND. MEDIA (%)</u>	<u>SUP. DEC. ADMISIBLE (ha)</u>	<u>SUP. COMPROM. (ha)</u>	<u>SUP. AJUSTADA COMPROM. (1) (ha)</u>	<u>SUP. CONY. SIGPAC (ha)</u>	<u>SUP. CERTIF. (ha)</u>	<u>SUP. CAMPO (ha)</u>	<u>SUP. CAMPO DETER. CULT. DECLARADO (ha)</u>	<u>SUP. DEC. REDUCIDA (ha)</u>	<u>SUP. PROPUESTA (ha)</u>
1700000006580427	41-033-034-00075-001	101000	OLIVAR-SIN VARIEDAD	S	51	28,50	3,14	3,14	3,14	3,14	3,14			3,14	3,14

**RESUMEN DE PAGOS**

	<u>IMPORTE ( Euros )</u>			
	<u>PROPUESTO</u>	<u>FEADER (Eje 2)</u>	<u>MAGRAMA</u>	<u>CAGPDS</u>
Propuesto a pagar	358,40	268,80	38,53	51,07

**APLICACIÓN DE REDUCCIONES Y SANCIONES**

<u>Importe Calculado</u>	<u>Importe prereduc.</u>	<u>Admisibilidad y compromisos</u>	<u>Presentación tardía</u>	<u>Omisión declaración</u>	<u>Condicionabilidad</u>	<u>PROPUESTO</u>	<u>FEADER (Eje 2)</u>	<u>MAGRAMA</u>	<u>CAGPDS</u>
358,40	358,40	0,00	0,00	0,00	0,00	358,40	268,80	38,53	51,07
<b>TOTAL</b>						<b>358,40</b>	<b>268,80</b>	<b>38,53</b>	<b>51,07</b>

**INCIDENCIAS****INCIDENCIA DESCRIPCIÓN**

86001	Expediente afectado por condicionalidad (art. 28 de orden de 26 de mayo de 2015) Porcentaje Reducción:0
-------	--





<u>APELLIDOS Y NOMBRE / RAZÓN SOCIAL</u>	<u>NIF</u>	<u>EXPEDIENTE</u>	<u>ANUALIDAD DE PAGO</u>
SANCHEZ NAVARRO PABLO ANTONIO	****3468*	1061154	4ª

IMPORTE POR ANUALIDAD

	<u>2015</u>	<u>2016</u>	<u>2017</u>	<u>2018</u>	<u>2019</u>
IMPORTE MÁXIMO SUBVENCIONABLE	2.048,81 €	2.048,81 €	2.048,81 €	2.048,81 €	2.048,81 €
IMPORTE MEDIO DE TRANSFERENCIA (€/ha)	114,14 €	114,14 €	114,14 €	114,14 €	114,14 €

RESUMEN DE UNIDADES

<u>Cód</u>	<u>GRUPO DE PAGO</u>	<u>Sup. Dec. Admisible (ha)</u>	<u>Sup. Comprometida (ha)</u>	<u>Sup. ajustada compromiso (1) (ha)</u>	<u>% sobredec.</u>	<u>Sup. Propuesta (ha)</u>	<u>Importe Declarado</u>	<u>Importe Topado</u>	<u>Importe Propuesto</u>	<u>Importe tras sobredec.</u>
51	AGRICULTURA MONTAÑA OLIVAR	17,95		17,95	0,00	17,95	2.048,81	2.048,81	2.048,81	2.048,81
	<b>TOTAL</b>	17,95	17,95	17,95		17,95	2.048,81	2.048,81	2.048,81	2.048,81

RECINTOS PROPUESTOS

<u>REE.</u>	<u>REFERENCIA SIGPAC</u>	<u>CULTIVO</u>	<u>DESCRIPCIÓN CULTIVO</u>	<u>S/R</u>	<u>G.PAGO</u>	<u>PEND. MEDIA (%)</u>	<u>SUP. DEC. ADMISIBLE (ha)</u>	<u>SUP. COMPROM. (ha)</u>	<u>SUP. AJUSTADA COMPROM. (1) (ha)</u>	<u>SUP. CONY. SIGPAC (ha)</u>	<u>SUP. CERTIF. (ha)</u>	<u>SUP. CAMPO (ha)</u>	<u>SUP. CAMPO DETER. CULT. DECLARADO (ha)</u>	<u>SUP. DEC. REDUCIDA (ha)</u>	<u>SUP. PROPUESTA (ha)</u>
1700000003032934	41-066-009-00077-001	101000	OLIVAR-SIN VARIEDAD	S	51	25,58	17,95	17,95	17,95		17,95			17,95	17,95

RESUMEN DE PAGOS

	<u>IMPORTE ( Euros )</u>			
	<u>PROPUESTO</u>	<u>FEADER (Eje 2)</u>	<u>MAGRAMA</u>	<u>CAGPDS</u>
Propuesto a pagar	2.048,81	1.536,61	220,25	291,95

APLICACIÓN DE REDUCCIONES Y SANCIONES

<u>Importe Calculado</u>	<u>Importe prereduc.</u>	<u>Admisibilidad y compromisos</u>	<u>Presentación tardía</u>	<u>Omisión declaración</u>	<u>Condicionabilidad</u>	<u>PROPUESTO</u>	<u>FEADER (Eje 2)</u>	<u>MAGRAMA</u>	<u>CAGPDS</u>	
2.048,81	2.048,81	0,00	0,00	0,00	0,00	2.048,81	1.536,61	220,25	291,95	
						<b>TOTAL</b>	<b>2.048,81</b>	<b>1.536,61</b>	<b>220,25</b>	<b>291,95</b>



**APELLIDOS Y NOMBRE / RAZÓN SOCIAL**

SANCHEZ ROMERO AMALIA

**NIF**

\*\*\*\*4301\*

**EXPEDIENTE**

1234008

**ANUALIDAD DE PAGO**

4ª

**IMPORTES POR ANUALIDAD**

	2015	2016	2017	2018	2019
IMPORTE MÁXIMO SUBVENCIONABLE	1.910,70 €	1.910,70 €	1.910,70 €	1.910,70 €	1.910,70 €
IMPORTE MEDIO DE TRANSFERENCIA (€/ha)	114,14 €	114,14 €	114,14 €	114,14 €	114,14 €

**RESUMEN DE UNIDADES**

Cód	GRUPO DE PAGO	Sup. Dec. Admisible (ha)	Sup. Comprometida (ha)	Sup. ajustada compromiso (1) (ha)	% sobredec.	Sup. Propuesta (ha)	Importe Declarado	Importe Topado	Importe Propuesto	Importe tras sobredec.
51	AGRICULTURA MONTAÑA OLIVAR	16,78		16,74	0,00	16,74	1.910,70	1.910,70	1.910,70	1.910,70
	<b>TOTAL</b>	16,78	16,74	16,74		16,74	1.910,70	1.910,70	1.910,70	1.910,70

**RECINTOS PROPUESTOS**

REF.	REFERENCIA SIGPAC	CULTIVO	DESCRIPCIÓN CULTIVO	S/R	G. PAGO	PEND. MEDIA (%)	SUP. DEC. ADMISIBLE (ha)	SUP. COMPROM. (ha)	SUP. AJUSTADA COMPROM. (1) (ha)	SUP. CONY. SIGPAC (ha)	SUP. CERTIF. (ha)	SUP. CAMPO (ha)	SUP. CAMPO DETER. CULT. DECLARADO (ha)	SUP. DEC. REDUCIDA (ha)	SUP. PROPUESTA (ha)
1700000006098116	41-066-004-00043-001	101000	OLIVAR-SIN VARIEDAD	S	51	36,33	0,58	0,54	0,54		0,58			0,54	0,54
1700000006098119	41-066-004-00036-002	101000	OLIVAR-SIN VARIEDAD	S	51	23,55	0,92	0,92	0,92		0,92			0,92	0,92
1700000006098120	41-066-004-00036-001	101000	OLIVAR-SIN VARIEDAD	S	51	34,16	3,63	3,63	3,63		3,63			3,63	3,63
1700000006098121	41-066-004-00033-001	101000	OLIVAR-SIN VARIEDAD	S	51	24,40	11,43	11,43	11,43		11,43			11,43	11,43
1700000006098122	41-066-004-00032-026	101000	OLIVAR-SIN VARIEDAD	S	51	22,21	0,22	0,22	0,22		0,22			0,22	0,22

**RESUMEN DE PAGOS**

	IMPORTE ( Euros )			
	PROPUESTO	FEADER (Eje 2)	MAGRAMA	CAGPDS
Propuesto a pagar	1.910,70	1.433,03	205,40	272,27

**APLICACIÓN DE REDUCCIONES Y SANCIONES**

Importe Calculado	Importe prereduc.	Admisibilidad y compromisos	Presentación tardía	Omisión declaración	Condicionabilidad	PROPUESTO	FEADER (Eje 2)	MAGRAMA	CAGPDS
1.910,70	1.910,70	0,00	0,00	0,00	0,00	1.910,70	1.433,03	205,40	272,27
<b>TOTAL</b>						1.910,70	1.433,03	205,40	272,27

**INCIDENCIAS****INCIDENCIA DESCRIPCIÓN**

- 218 La superficie total declarada sobre un mismo recinto en el conjunto de los expedientes, no puede superar la superficie total que el SIGPAC establece para ese recinto.  
Ref:1700000006098115 Recinto:41-066-004-00039-002 Cultivo:101000 OLIVAR-SIN VARIEDAD Secano Suma de superficies declaradas para este recinto por todos los solicitantes (Áreas):142 Superficie SIGPAC medida para este recinto (Áreas):71 Exceso de superficie declarada (Hectáreas):0,71
- 80421 Solicita recinto que no está comprometido para la operación.  
Ref:1700000006098115 Recinto:41-066-004-00039-002 Cultivo:101000 OLIVAR-SIN VARIEDAD Secano



<u>APELLIDOS Y NOMBRE / RAZÓN SOCIAL</u>	<u>NIF</u>	<u>EXPEDIENTE</u>	<u>ANUALIDAD DE PAGO</u>
SANCHEZ VIZUETE JESUS MANUEL	****4692*	1101690	4ª

**IMPORTE POR ANUALIDAD**

	<u>2015</u>	<u>2016</u>	<u>2017</u>	<u>2018</u>	<u>2019</u>
IMPORTE MÁXIMO SUBVENCIONABLE	340,14 €	340,14 €	336,72 €	336,72 €	336,72 €
IMPORTE MEDIO DE TRANSFERENCIA (€/ha)	114,14 €	114,14 €	114,14 €	114,14 €	114,14 €

**RESUMEN DE UNIDADES**

<u>Cód</u>	<u>GRUPO DE PAGO</u>	<u>Sup. Dec. Admisible (ha)</u>	<u>Sup. Comprometida (ha)</u>	<u>Sup. ajustada compromiso (1) (ha)</u>	<u>% sobredec.</u>	<u>Sup. Propuesta (ha)</u>	<u>Importe Declarado</u>	<u>Importe Topado</u>	<u>Importe Propuesto</u>	<u>Importe tras sobredec.</u>
51	AGRICULTURA MONTAÑA OLIVAR	2,95		2,95	0,00	2,95	336,71	336,72	336,71	336,71
	<b>TOTAL</b>	2,95	2,95	2,95		2,95	336,71	336,72	336,71	336,71

**RECINTOS PROPUESTOS**

<u>REE.</u>	<u>REFERENCIA SIGPAC</u>	<u>CULTIVO</u>	<u>DESCRIPCIÓN CULTIVO</u>	<u>S/R</u>	<u>G. PAGO</u>	<u>PEND. MEDIA (%)</u>	<u>SUP. DEC. ADMISIBLE (ha)</u>	<u>SUP. COMPROM. (ha)</u>	<u>SUP. AJUSTADA COMPROM. (1) (ha)</u>	<u>SUP. CONY. SIGPAC (ha)</u>	<u>SUP. CERTIF. (ha)</u>	<u>SUP. CAMPO (ha)</u>	<u>SUP. CAMPO DETER. CULT. DECLARADO (ha)</u>	<u>SUP. DEC. REDUCIDA (ha)</u>	<u>SUP. PROPUESTA (ha)</u>
1700000005169038	41-032-011-00096-001	101000	OLIVAR-SIN VARIEDAD	S	51	25,63	2,95	2,98	2,95		2,95			2,95	2,95

**RESUMEN DE PAGOS**

	<u>IMPORTE ( Euros )</u>			
	<u>PROPUESTO</u>	<u>FEADER (Eje 2)</u>	<u>MAGRAMA</u>	<u>CAGPDS</u>
Propuesto a pagar	336,71	252,53	36,20	47,98

**APLICACIÓN DE REDUCCIONES Y SANCIONES**

<u>Importe Calculado</u>	<u>Importe prereduc.</u>	<u>Admisibilidad y compromisos</u>	<u>Presentación tardía</u>	<u>Omisión declaración</u>	<u>Condicionabilidad</u>	<u>PROPUESTO</u>	<u>FEADER (Eje 2)</u>	<u>MAGRAMA</u>	<u>CAGPDS</u>	
336,71	336,71	0,00	0,00	0,00	0,00	336,71	252,53	36,20	47,98	
						<b>TOTAL</b>	<b>336,71</b>	<b>252,53</b>	<b>36,20</b>	<b>47,98</b>



<u>APELLIDOS Y NOMBRE / RAZÓN SOCIAL</u>	<u>NIF</u>	<u>EXPEDIENTE</u>	<u>ANUALIDAD DE PAGO</u>
SANTOS ALVAREZ MANUEL	***7618*	1145540	4ª

**IMPORTE POR ANUALIDAD**

	<u>2015</u>	<u>2016</u>	<u>2017</u>	<u>2018</u>	<u>2019</u>
IMPORTE MÁXIMO SUBVENCIONABLE	1.118,57 €	1.118,57 €	1.087,75 €	1.078,62 €	1.078,62 €
IMPORTE MEDIO DE TRANSFERENCIA (€/ha)	114,14 €	114,14 €	114,14 €	114,14 €	114,14 €

**RESUMEN DE UNIDADES**

<u>Cód</u>	<u>GRUPO DE PAGO</u>	<u>Sup. Dec. Admisible (ha)</u>	<u>Sup. Comprometida (ha)</u>	<u>Sup. ajustada compromiso (1) (ha)</u>	<u>% sobredec.</u>	<u>Sup. Propuesta (ha)</u>	<u>Importe Declarado</u>	<u>Importe Topado</u>	<u>Importe Propuesto</u>	<u>Importe tras sobredec.</u>
51	AGRICULTURA MONTAÑA OLIVAR	9,50		9,45	0,00	9,45	1.078,62	1.078,62	1.078,62	1.078,62
	<b>TOTAL</b>	9,50	9,45	9,45		9,45	1.078,62	1.078,62	1.078,62	1.078,62

**RECINTOS PROPUESTOS**

<u>REE.</u>	<u>REFERENCIA SIGPAC</u>	<u>CULTIVO</u>	<u>DESCRIPCIÓN CULTIVO</u>	<u>S/R</u>	<u>G. PAGO</u>	<u>PEND. MEDIA (%)</u>	<u>SUP. DEC. ADMISIBLE (ha)</u>	<u>SUP. COMPROM. (ha)</u>	<u>SUP. AJUSTADA COMPROM. (1) (ha)</u>	<u>SUP. CONY. SIGPAC (ha)</u>	<u>SUP. CERTIF. (ha)</u>	<u>SUP. CAMPO (ha)</u>	<u>SUP. CAMPO DETER. CULT. DECLARADO (ha)</u>	<u>SUP. DEC. REDUCIDA (ha)</u>	<u>SUP. PROPUESTA (ha)</u>
1700000006580382	41-033-024-00008-002	101000	OLIVAR-SIN VARIEDAD	S	51	36,18	8,71	8,71	8,71		8,71			8,71	8,71
1700000006580390	41-033-024-00008-008	101000	OLIVAR-SIN VARIEDAD	S	51	27,99	0,05	0,05	0,05		0,05			0,05	0,05
1700000006580391	41-033-024-00008-009	101000	OLIVAR-SIN VARIEDAD	S	51	24,25	0,74	0,74	0,74		0,74			0,74	0,74

**RESUMEN DE PAGOS**

<u>IMPORTE ( Euros )</u>			
<u>FEADER</u>			
<u>PROPUESTO</u>	<u>(Eje 2)</u>	<u>MAGRAMA</u>	<u>CAGPDS</u>
Propuesto a pagar	1.078,62	808,97	153,70

**APLICACIÓN DE REDUCCIONES Y SANCIONES**

<u>Importe Calculado</u>	<u>Importe prereduc.</u>	<u>Admisibilidad y compromisos</u>	<u>Presentación tardía</u>	<u>Omisión declaración</u>	<u>Condicionabilidad</u>	<u>IMPORTE ( Euros )</u>			
<u>FEADER</u>									
<u>PROPUESTO</u>						<u>(Eje 2)</u>	<u>MAGRAMA</u>	<u>CAGPDS</u>	
1.078,62	1.078,62	0,00	0,00	0,00	0,00	1.078,62	808,97	153,70	
<b>TOTAL</b>						1.078,62	808,97	153,70	



**APELLIDOS Y NOMBRE / RAZÓN SOCIAL**

SANTOS PUERTA JUAN

**NIF**

\*\*\*9136\*

**EXPEDIENTE**

1158225

**ANUALIDAD DE PAGO**

4ª

**IMPORTE POR ANUALIDAD**

	2015	2016	2017	2018	2019
IMPORTE MÁXIMO SUBVENCIONABLE	4.739,09 €	4.739,09 €	4.739,09 €	4.705,66 €	2.003,48 €
IMPORTE MEDIO DE TRANSFERENCIA (€/ha)	111,43 €	111,43 €	111,43 €	111,43 €	111,43 €

**RESUMEN DE UNIDADES**

Cód	GRUPO DE PAGO	Sup. Dec. Admisible (ha)	Sup. Comprometida (ha)	Sup. ajustada compromiso (1) (ha)	% sobredec.	Sup. Propuesta (ha)	Importe Declarado	Importe Topado	Importe Propuesto	Importe tras sobredec.
51	AGRICULTURA MONTAÑA OLIVAR	18,84		17,98	0,00	17,98	2.052,24	2.003,50	2.003,50	2.003,50
	<b>TOTAL</b>	18,84	42,23	17,98		17,98	2.052,24	2.003,50	2.003,50	2.003,50

**RECINTOS PROPUESTOS**

REF.	REFERENCIA SIGPAC	CULTIVO	DESCRIPCIÓN CULTIVO	S/R	G.PAGO	PEND. MEDIA (%)	SUP. DEC. ADMISIBLE (ha)	SUP. COMPROM. (ha)	SUP. AJUSTADA COMPROM. (1) (ha)	SUP. CONY. SIGPAC (ha)	SUP. CERTIF. (ha)	SUP. CAMPO (ha)	SUP. CAMPO DETER. CULT. DECLARADO (ha)	SUP. DEC. REDUCIDA (ha)	SUP. PROPUESTA (ha)
1700000006614246	41-065-025-00007-002	101000	OLIVAR-SIN VARIEDAD	S	51	29,51	0,10	3,11	0,10		0,10			0,08	0,08
1700000006614288	41-065-025-00007-002	101000	OLIVAR-SIN VARIEDAD	S	51	29,51	0,98	3,11	0,98		0,98			0,80	0,80
1700000006614298	41-065-025-00010-009	101000	OLIVAR-SIN VARIEDAD	S	51	36,23	6,23	6,23	6,23		6,23			6,23	6,23
1700000006614319	41-065-025-00007-002	101000	OLIVAR-SIN VARIEDAD	S	51	29,51	0,03	3,11	0,03		0,03			0,02	0,02
1700000006614320	41-065-025-00007-002	101000	OLIVAR-SIN VARIEDAD	S	51	29,51	0,01	3,11	0,01		0,01			0,01	0,01
1700000006614321	41-065-025-00007-002	101000	OLIVAR-SIN VARIEDAD	S	51	29,51	2,67	3,11	2,67		2,67			2,19	2,19
1700000006614327	41-065-025-00008-003	101000	OLIVAR-SIN VARIEDAD	S	51	22,03	3,10	2,95	2,95		3,10			2,95	2,95
1700000006614350	41-065-025-00006-040	101000	OLIVAR-SIN VARIEDAD	S	51	22,90	5,72	5,70	5,70		5,72			5,70	5,70

**RESUMEN DE PAGOS**

Propuesto	IMPORTE ( Euros )			
	PROPUESTO	FEADER (Eje 2)	MAGRAMA	CAGPDS
	0,00	0,00	0,00	0,00

**APLICACIÓN DE REDUCCIONES Y SANCIONES**

Importe Calculado	Importe prereduc.	Admisibilidad y compromisos	Presentación tardía	Omisión declaración	Condicionality	PROPUESTO	FEADER (Eje 2)	MAGRAMA	CAGPDS	
2.003,50	0,00	0,00	0,00	0,00	0,00	0,00	0,00	0,00	0,00	
<b>TOTAL</b>							0,00	0,00	0,00	0,00

**INCIDENCIAS****INCIDENCIA DESCRIPCIÓN**

- 80420 Expediente que no renueva el 80% del número de unidades comprometidas.  
Sup. Determinada:17,98 Sup. Máx. Comprometida:42,53
- 80421 Solicita recinto que no está comprometido para la operación.  
Ref:1700000006614274 Recinto:41-065-025-00006-038 Cultivo:101000 OLIVAR-SIN VARIEDAD Secano  
Ref:1700000006614318 Recinto:41-065-025-00006-038 Cultivo:101000 OLIVAR-SIN VARIEDAD Secano



**APELLIDOS Y NOMBRE / RAZÓN SOCIAL**

SANTOS PUERTA ROSALIA

**NIF**

\*\*\*\*4143\*

**EXPEDIENTE**

1132814

**ANUALIDAD DE PAGO**

4ª

**IMPORTE POR ANUALIDAD**

	2015	2016	2017	2018	2019
IMPORTE MÁXIMO SUBVENCIONABLE	4.872,64 €	4.872,64 €	4.872,64 €	4.837,59 €	4.837,59 €
IMPORTE MEDIO DE TRANSFERENCIA (€/ha)	109,52 €	109,52 €	109,52 €	109,52 €	109,52 €

**RESUMEN DE UNIDADES**

Cód	GRUPO DE PAGO	Sup. Dec. Admisible (ha)	Sup. Comprometida (ha)	Sup. ajustada compromiso (1) (ha)	% sobredec.	Sup. Propuesta (ha)	Importe Declarado	Importe Topado	Importe Propuesto	Importe tras sobredec.
51	AGRICULTURA MONTAÑA OLIVAR	44,40		44,17	0,00	44,17	4.850,95	4.837,59	4.837,59	4.837,59
	<b>TOTAL</b>	44,40	44,17	44,17		44,17	4.850,95	4.837,59	4.837,59	4.837,59

**RECINTOS PROPUESTOS**

REE.	REFERENCIA SIGPAC	CULTIVO	DESCRIPCIÓN CULTIVO	S/R	G.PAGO	PEND. MEDIA (%)	SUP. ADMISIBLE (ha)	SUP. COMPROM. (ha)	SUP. AJUSTADA COMPROM. (1) (ha)	SUP. CONY. SIGPAC (ha)	SUP. CERTIF. (ha)	SUP. CAMPO (ha)	SUP. CAMPO DETER. CULT. DECLARADO (ha)	SUP. DEC. REDUCIDA (ha)	SUP. PROPUESTA (ha)
1700000006601620	41-065-025-00006-020	101000	OLIVAR-SIN VARIEDAD	S	51	25,88	3,03	3,03	3,03		3,03			3,03	3,03
1700000006601634	41-065-025-00006-041	101000	OLIVAR-SIN VARIEDAD	S	51	32,75	18,38	18,36	18,36		18,38			18,36	18,36
1700000006601636	41-065-025-00010-009	101000	OLIVAR-SIN VARIEDAD	S	51	36,23	14,75	14,97	14,75		14,75			14,75	14,75
1700000006601637	41-065-025-00007-002	101000	OLIVAR-SIN VARIEDAD	S	51	29,51	7,93	8,02	7,93		7,93			7,73	7,73
1700000006601643	41-065-025-00004-006	101000	OLIVAR-SIN VARIEDAD	S	51	22,50	0,01	0,01	0,01		0,01			0,01	0,01
1700000006601644	41-065-025-00007-002	101000	OLIVAR-SIN VARIEDAD	S	51	29,51	0,30	8,02	0,30		0,30			0,29	0,29

**RESUMEN DE PAGOS**

	IMPORTE ( Euros )			
	PROPUESTO	FEADER (Eje 2)	MAGRAMA	CAGPDS
Propuesto a pagar	4.837,59	3.628,19	520,04	689,36

**APLICACIÓN DE REDUCCIONES Y SANCIONES**

Importe Calculado	Importe prereduc.	Admisibilidad y compromisos	Presentación tardía	Omisión declaración	Condicionality	PROPUESTO	IMPORTE ( Euros )			
							FEADER (Eje 2)	MAGRAMA	CAGPDS	
4.837,59	4.837,59	0,00	0,00	0,00	0,00	4.837,59	3.628,19	520,04	689,36	
						<b>TOTAL</b>	4.837,59	3.628,19	520,04	689,36

**INCIDENCIAS****INCIDENCIA DESCRIPCIÓN**

80421 Solicita recinto que no está comprometido para la operación.

Ref:1700000006601619 Recinto:41-065-025-00006-019 Cultivo:101000 OLIVAR-SIN VARIEDAD Secano



**APELLIDOS Y NOMBRE / RAZÓN SOCIAL**

SANYMAR DE SERVICIOS Y EXPLOTACIONES S.L

**NIF**

\*\*\*\*2001\*

**EXPEDIENTE**

1169498

**ANUALIDAD DE PAGO**

4ª

**IMPORTE POR ANUALIDAD**

	2015	2016	2017	2018	2019
IMPORTE MÁXIMO SUBVENCIONABLE	2.257,69 €	2.257,69 €	2.257,69 €	2.240,57 €	2.200,62 €
IMPORTE MEDIO DE TRANSFERENCIA (€/ha)	114,14 €	114,14 €	114,14 €	114,14 €	114,14 €

**RESUMEN DE UNIDADES**

Cód	GRUPO DE PAGO	Sup. Dec. Admisible (ha)	Sup. Comprometida (ha)	Sup. ajustada compromiso (1) (ha)	% sobredec.	Sup. Propuesta (ha)	Importe Declarado	Importe Topado	Importe Propuesto	Importe tras sobredec.
51	AGRICULTURA MONTAÑA OLIVAR	19,28		19,28	0,00	19,28	2.200,62	2.200,62	2.200,62	2.200,62
	<b>TOTAL</b>	19,28	19,63	19,28		19,28	2.200,62	2.200,62	2.200,62	2.200,62

**RECINTOS PROPUESTOS**

REE.	REFERENCIA SIGPAC	CULTIVO	DESCRIPCIÓN CULTIVO	S/R	G. PAGO	PEND. MEDIA (%)	SUP. DEC. ADMISIBLE (ha)	SUP. COMPROM. (ha)	SUP. AJUSTADA COMPROM. (1) (ha)	SUP. CONY. SIGPAC (ha)	SUP. CERTIF. (ha)	SUP. CAMPO (ha)	SUP. CAMPO DETER. CULT. DECLARADO (ha)	SUP. DEC. REDUCIDA (ha)	SUP. PROPUESTA (ha)
1700000005548619	41-065-006-00004-013	101000	OLIVAR-SIN VARIEDAD	S	51	28,21	0,01	0,01	0,01		0,01			0,01	0,01
1700000005548620	41-065-006-00004-017	101000	OLIVAR-SIN VARIEDAD	S	51	26,36	0,01	0,01	0,01		0,01			0,01	0,01
1700000005548621	41-065-006-00004-021	101000	OLIVAR-SIN VARIEDAD	S	51	31,80	0,02	0,02	0,02		0,02			0,02	0,02
1700000005548622	41-065-006-00008-032	101000	OLIVAR-SIN VARIEDAD	S	51	21,74	19,24	19,42	19,24	19,28	19,28			19,24	19,24

**RESUMEN DE PAGOS**

<b>IMPORTE ( Euros )</b>				
<b>FEADER</b>				
	PROPUESTO	(Eje 2)	MAGRAMA	CAGPDS
Propuesto a pagar	2.200,62	1.650,47	236,57	313,58

**APLICACIÓN DE REDUCCIONES Y SANCIONES**

							<b>IMPORTE ( Euros )</b>			
Importe Calculado	Importe prereduc.	Admisibilidad y compromisos	Presentación tardía	Omisión declaración	Condicionalidad	PROPUESTO	FEADER (Eje 2)	MAGRAMA	CAGPDS	
2.200,62	2.200,62	0,00	0,00	0,00	0,00	2.200,62	1.650,47	236,57	313,58	
<b>TOTAL</b>							2.200,62	1.650,47	236,57	313,58



**APELLIDOS Y NOMBRE / RAZÓN SOCIAL**

SANZ CEPEDA ENRIQUE

**NIF**

\*\*\*2841\*

**EXPEDIENTE**

1094397

**ANUALIDAD DE PAGO**

4ª

**IMPORTE POR ANUALIDAD**

	2015	2016	2017	2018	2019
IMPORTE MÁXIMO SUBVENCIONABLE	868,61 €	868,61 €	866,33 €	866,33 €	866,33 €
IMPORTE MEDIO DE TRANSFERENCIA (€/ha)	114,14 €	114,14 €	114,14 €	114,14 €	114,14 €

**RESUMEN DE UNIDADES**

Cód	GRUPO DE PAGO	Sup. Dec. Admisible (ha)	Sup. Comprometida (ha)	Sup. ajustada compromiso (1) (ha)	% sobredec.	Sup. Propuesta (ha)	Importe Declarado	Importe Topado	Importe Propuesto	Importe tras sobredec.
51	AGRICULTURA MONTAÑA OLIVAR	7,60		7,59	0,00	7,59	866,32	866,33	866,32	866,32
	<b>TOTAL</b>	7,60	7,59	7,59		7,59	866,32	866,33	866,32	866,32

**RECINTOS PROPUESTOS**

REE.	REFERENCIA SIGPAC	CULTIVO	DESCRIPCIÓN CULTIVO	S/R	G. PAGO	PEND. MEDIA (%)	SUP. DEC. ADMISIBLE (ha)	SUP. COMPROM. (ha)	SUP. AJUSTADA COMPROM. (1) (ha)	SUP. CONY. SIGPAC (ha)	SUP. CERTIF. (ha)	SUP. CAMPO (ha)	SUP. CAMPO DETER. CULT. (ha)	SUP. DEC. REDUCIDA (ha)	SUP. PROPUESTA (ha)
1700000004810960	41-078-001-00069-001	101000	OLIVAR-SIN VARIEDAD	S	51	28,82	2,17	2,17	2,17		2,17			2,17	2,17
1700000004810961	41-078-001-00074-003	101000	OLIVAR-SIN VARIEDAD	S	51	21,79	3,48	3,47	3,47		3,48			3,47	3,47
1700000004810962	41-078-001-00186-006	101000	OLIVAR-SIN VARIEDAD	S	51	28,24	0,04	0,04	0,04		0,04			0,04	0,04
1700000004810963	41-078-001-00185-001	101000	OLIVAR-SIN VARIEDAD	S	51	27,53	1,36	1,36	1,36		1,36			1,36	1,36
1700000004810964	41-078-001-00186-005	101000	OLIVAR-SIN VARIEDAD	S	51	32,99	0,55	0,55	0,55		0,55			0,55	0,55

**RESUMEN DE PAGOS**

	IMPORTE ( Euros )			
	PROPUESTO	FEADER (Eje 2)	MAGRAMA	CAGPDS
Propuesto a pagar	866,32	649,74	93,13	123,45

**APLICACIÓN DE REDUCCIONES Y SANCIONES**

Importe Calculado	Importe prereduc.	Admisibilidad y compromisos	Presentación tardía	Omisión declaración	Condicionabilidad	IMPORTE ( Euros )				
						PROPUESTO	FEADER (Eje 2)	MAGRAMA	CAGPDS	
866,32	866,32	0,00	0,00	0,00	0,00	866,32	649,74	93,13	123,45	
						<b>TOTAL</b>	866,32	649,74	93,13	123,45





<u>APELLIDOS Y NOMBRE / RAZÓN SOCIAL</u>	<u>NIF</u>	<u>EXPEDIENTE</u>	<u>ANUALIDAD DE PAGO</u>
SARAVIA BLANCO ANGEL	****5018*	1026186	4ª

**IMPORTE POR ANUALIDAD**

	<u>2015</u>	<u>2016</u>	<u>2017</u>	<u>2018</u>	<u>2019</u>
<b>IMPORTE MÁXIMO SUBVENCIONABLE</b>	284,21 €	284,21 €	281,93 €	281,93 €	281,93 €
<b>IMPORTE MEDIO DE TRANSFERENCIA (€/ha)</b>	114,14 €	114,14 €	114,14 €	114,14 €	114,14 €

**RESUMEN DE UNIDADES**

<u>Cód</u>	<u>GRUPO DE PAGO</u>	<u>Sup. Dec. Admisible (ha)</u>	<u>Sup. Comprometida (ha)</u>	<u>Sup. ajustada compromiso (1) (ha)</u>	<u>% sobredec.</u>	<u>Sup. Propuesta (ha)</u>	<u>Importe Declarado</u>	<u>Importe Topado</u>	<u>Importe Propuesto</u>	<u>Importe tras sobredec.</u>
51	AGRICULTURA MONTAÑA OLIVAR	2,47		2,47	0,00	2,47	281,93	281,93	281,93	281,93
	<b>TOTAL</b>	2,47	2,47	2,47		2,47	281,93	281,93	281,93	281,93

**RECINTOS PROPUESTOS**

<u>REE.</u>	<u>REFERENCIA SIGPAC</u>	<u>CULTIVO</u>	<u>DESCRIPCIÓN CULTIVO</u>	<u>S/R G.PAGO</u>	<u>PEND. MEDIA (%)</u>	<u>SUP. DEC. ADMISIBLE (ha)</u>	<u>SUP. COMPROM. (ha)</u>	<u>SUP. AJUSTADA COMPROM. (1) (ha)</u>	<u>SUP. CONY. SIGPAC (ha)</u>	<u>SUP. CERTIF. (ha)</u>	<u>SUP. CAMPO (ha)</u>	<u>SUP. CAMPO DETER. CULT. DECLARADO (ha)</u>	<u>SUP. DEC. REDUCIDA (ha)</u>	<u>SUP. PROPUESTA (ha)</u>
1700000005906409	41-078-001-00019-002	101000	OLIVAR-SIN VARIEDAD	S 51	37,57	2,42	2,42	2,42		2,42			2,42	2,42
1700000005906410	41-078-002-00059-001	101000	OLIVAR-SIN VARIEDAD	S 51	26,24	0,05	0,05	0,05		0,05			0,05	0,05

**RESUMEN DE PAGOS**

<u>IMPORTE ( Euros )</u>				
	<u>PROPUESTO</u>	<u>FEADER (Eje 2)</u>	<u>MAGRAMA</u>	<u>CAGPDS</u>
Propuesto a pagar	281,93	211,45	30,31	40,17

**APLICACIÓN DE REDUCCIONES Y SANCIONES**

<u>Importe Calculado</u>	<u>Importe prereduc.</u>	<u>Admisibilidad y compromisos</u>	<u>Presentación tardía</u>	<u>Omisión declaración</u>	<u>Condicionalidad</u>	<u>PROPUESTO</u>	<u>IMPORTE ( Euros )</u>			
							<u>FEADER (Eje 2)</u>	<u>MAGRAMA</u>	<u>CAGPDS</u>	
281,93	281,93	0,00	0,00	0,00	0,00	281,93	211,45	30,31	40,17	
						<b>TOTAL</b>	281,93	211,45	30,31	40,17



**APELLIDOS Y NOMBRE / RAZÓN SOCIAL**

SARAVIA RUEDAS ANTONIO MANUEL

**NIF**

\*\*\*8616\*

**EXPEDIENTE**

1217019

**ANUALIDAD DE PAGO**

4ª

**IMPORTE POR ANUALIDAD**

	2015	2016	2017	2018	2019
IMPORTE MÁXIMO SUBVENCIONABLE	1.640,19 €	1.640,19 €	1.640,19 €	1.640,19 €	1.640,19 €
IMPORTE MEDIO DE TRANSFERENCIA (€/ha)	114,14 €	114,14 €	114,14 €	114,14 €	114,14 €

**RESUMEN DE UNIDADES**

Cód	GRUPO DE PAGO	Sup. Dec. Admisible (ha)	Sup. Comprometida (ha)	Sup. ajustada compromiso (1) (ha)	% sobredec.	Sup. Propuesta (ha)	Importe Declarado	Importe Topado	Importe Propuesto	Importe tras sobredec.
51	AGRICULTURA MONTAÑA OLIVAR	14,39		14,37	0,00	14,37	1.640,19	1.640,19	1.640,19	1.640,19
	<b>TOTAL</b>	14,39	14,37	14,37		14,37	1.640,19	1.640,19	1.640,19	1.640,19

**RECINTOS PROPUESTOS**

REE.	REFERENCIA SIGPAC	CULTIVO	DESCRIPCIÓN CULTIVO	S/R	G.PAGO	PEND. MEDIA (%)	SUP. DEC. ADMISIBLE (ha)	SUP. COMPROM. (ha)	SUP. AJUSTADA COMPROM. (1) (ha)	SUP. CONY. SIGPAC (ha)	SUP. CERTIF. (ha)	SUP. CAMPO (ha)	SUP. CAMPO DETER. CULT. DECLARADO (ha)	SUP. DEC. REDUCIDA (ha)	SUP. PROPUESTA (ha)
1700000006920360	41-078-019-00069-002	101000	OLIVAR-SIN VARIEDAD	S	51	22,31	5,43	5,43	5,43		5,43			5,43	5,43
1700000006920361	41-078-019-00070-001	101000	OLIVAR-SIN VARIEDAD	S	51	30,60	2,69	2,69	2,69		2,69			2,69	2,69
1700000006920362	41-078-019-00078-001	101000	OLIVAR-SIN VARIEDAD	S	51	33,05	1,93	1,91	1,91		1,93			1,91	1,91
1700000006920363	41-078-019-00079-005	101000	OLIVAR-SIN VARIEDAD	S	51	32,87	1,27	1,27	1,27		1,27			1,27	1,27
1700000006920364	41-078-019-00081-003	101000	OLIVAR-SIN VARIEDAD	S	51	30,14	3,07	3,07	3,07		3,07			3,07	3,07

**RESUMEN DE PAGOS**

	IMPORTE ( Euros )			
	PROPUESTO	FEADER (Eje 2)	MAGRAMA	CAGPDS
Propuesto a pagar	1.640,19	1.230,14	176,32	233,73

**APLICACIÓN DE REDUCCIONES Y SANCIONES**

Importe Calculado	Importe prereduc.	Admisibilidad y compromisos	Presentación tardía	Omisión declaración	Condicionabilidad	IMPORTE ( Euros )				
						PROPUESTO	FEADER (Eje 2)	MAGRAMA	CAGPDS	
1.640,19	1.640,19	0,00	0,00	0,00	0,00	1.640,19	1.230,14	176,32	233,73	
						<b>TOTAL</b>	1.640,19	1.230,14	176,32	233,73



(1) Superficie declarada admisible ajustada con la superficie comprometida.  
 (2) Factor de penalización valorando el alcance para el tipo de compromiso.

<u>APELLIDOS Y NOMBRE / RAZÓN SOCIAL</u>	<u>NIF</u>	<u>EXPEDIENTE</u>	<u>ANUALIDAD DE PAGO</u>
SCHIRMEISEN .. PETER ROMUALD	****9592*	1230181	4ª

IMPORTE POR ANUALIDAD

	<u>2015</u>	<u>2016</u>	<u>2017</u>	<u>2018</u>	<u>2019</u>
<b>IMPORTE MÁXIMO SUBVENCIONABLE</b>	1.104,88 €	1.104,88 €	1.104,88 €	1.104,88 €	1.104,88 €
<b>IMPORTE MEDIO DE TRANSFERENCIA (€/ha)</b>	114,14 €	114,14 €	114,14 €	114,14 €	114,14 €

RESUMEN DE UNIDADES

<u>Cód</u>	<u>GRUPO DE PAGO</u>	<u>Sup. Dec. Admisible (ha)</u>	<u>Sup. Comprometida (ha)</u>	<u>Sup. ajustada compromiso (1) (ha)</u>	<u>% sobredec.</u>	<u>Sup. Propuesta (ha)</u>	<u>Importe Declarado</u>	<u>Importe Topado</u>	<u>Importe Propuesto</u>	<u>Importe tras sobredec.</u>
51	AGRICULTURA MONTAÑA OLIVAR	9,68		9,68	0,00	9,68	1.104,88	1.104,88	1.104,88	1.104,88
	<b>TOTAL</b>	9,68	9,68	9,68		9,68	1.104,88	1.104,88	1.104,88	1.104,88

RECINTOS PROPUESTOS

<u>REE.</u>	<u>REFERENCIA SIGPAC</u>	<u>CULTIVO</u>	<u>DESCRIPCIÓN CULTIVO</u>	<u>S/R</u>	<u>G.PAGO</u>	<u>PEND. MEDIA (%)</u>	<u>SUP. DEC. ADMISIBLE (ha)</u>	<u>SUP. COMPROM. (ha)</u>	<u>SUP. AJUSTADA COMPROM. (1) (ha)</u>	<u>SUP. CONY. SIGPAC (ha)</u>	<u>SUP. CERTIF. (ha)</u>	<u>SUP. CAMPO (ha)</u>	<u>SUP. CAMPO DETER. CULT. DECLARADO (ha)</u>	<u>SUP. DEC. REDUCIDA (ha)</u>	<u>SUP. PROPUESTA (ha)</u>
1700000006417304	41-078-017-00023-019	101000	OLIVAR-SIN VARIEDAD	S	51	28,12	2,05	2,05	2,05		2,05			2,05	2,05
1700000006417305	41-078-017-00013-004	101000	OLIVAR-SIN VARIEDAD	S	51	28,42	1,28	1,28	1,28		1,28			1,28	1,28
1700000006417320	41-078-017-00013-002	101000	OLIVAR-SIN VARIEDAD	S	51	29,81	6,35	6,35	6,35		6,35			6,35	6,35

RESUMEN DE PAGOS

<u>IMPORTE ( Euros )</u>			
<u>FEADER</u>			
<u>PROPUESTO</u>	<u>(Eje 2)</u>	<u>MAGRAMA</u>	<u>CAGPDS</u>
Propuesto a pagar	1.104,88	828,66	118,77
			157,45

APLICACIÓN DE REDUCCIONES Y SANCIONES

<u>Importe Calculado</u>	<u>Importe prerreduc.</u>	<u>Admisibilidad y compromisos</u>	<u>Presentación tardía</u>	<u>Omisión declaración</u>	<u>Condicionabilidad</u>	<u>PROPUESTO</u>	<u>FEADER (Eje 2)</u>	<u>MAGRAMA</u>	<u>CAGPDS</u>
1.104,88	1.104,88	0,00	0,00	0,00	0,00	1.104,88	828,66	118,77	157,45
						<b>TOTAL</b>	<b>1.104,88</b>	<b>828,66</b>	<b>118,77</b>
									<b>157,45</b>



**APELLIDOS Y NOMBRE / RAZÓN SOCIAL**

SCOTT . CHARLOTTE

**NIF**

\*\*\*\*4491\*

**EXPEDIENTE**

1206461

**ANUALIDAD DE PAGO**

4ª

**IMPORTE POR ANUALIDAD**

	2015	2016	2017	2018	2019
IMPORTE MÁXIMO SUBVENCIONABLE	2.895,73 €	2.895,73 €	2.648,05 €	2.640,06 €	2.640,06 €
IMPORTE MEDIO DE TRANSFERENCIA (€/ha)	114,14 €	114,14 €	114,14 €	114,14 €	114,14 €

**RESUMEN DE UNIDADES**

Cód	GRUPO DE PAGO	Sup. Dec. Admisible (ha)	Sup. Comprometida (ha)	Sup. ajustada compromiso (1) (ha)	% sobredec.	Sup. Propuesta (ha)	Importe Declarado	Importe Topado	Importe Propuesto	Importe tras sobredec.
51	AGRICULTURA MONTAÑA OLIVAR	23,13		23,13	0,00	23,13	2.640,06	2.640,06	2.640,06	2.640,06
	<b>TOTAL</b>	23,13	23,13	23,13		23,13	2.640,06	2.640,06	2.640,06	2.640,06

**RECINTOS PROPUESTOS**

REE.	REFERENCIA SIGPAC	CULTIVO	DESCRIPCIÓN CULTIVO	S/R	G.PAGO	PEND. MEDIA (%)	SUP. DEC. ADMISIBLE (ha)	SUP. COMPROM. (ha)	SUP. AJUSTADA COMPR.(1) (ha)	SUP. CONY. SIGPAC (ha)	SUP. CERTIE. (ha)	SUP. CAMPO (ha)	SUP. CAMPO DETER. CULT. DECLARADO (ha)	SUP. DEC. REDUCIDA (ha)	SUP. PROPUESTA (ha)
1700000007263526	41-032-009-00209-007	101000	OLIVAR-SIN VARIEDAD	S	51	33,09	0,71	5,04	0,71		0,71			0,71	0,71
1700000007263528	41-032-011-00055-029	101000	OLIVAR-SIN VARIEDAD	S	51	26,92	3,28	10,52	3,28		3,28			3,28	3,28
1700000007263529	41-032-011-00055-028	101000	OLIVAR-SIN VARIEDAD	S	51	29,30	12,20	18,92	12,20		12,20			12,20	12,20
1700000007263530	41-032-011-00055-001	101000	OLIVAR-SIN VARIEDAD	S	51	21,02	0,66	10,22	0,66		0,66			0,66	0,66
1700000007263542	41-032-009-00209-025	101000	OLIVAR-SIN VARIEDAD	S	51	21,12	1,37	1,41	1,37		1,37			1,37	1,37
1700000007263543	41-032-011-00055-001	101000	OLIVAR-SIN VARIEDAD	S	51	21,02	0,66	10,22	0,66		0,66			0,66	0,66
1700000007263544	41-032-009-00209-007	101000	OLIVAR-SIN VARIEDAD	S	51	33,09	1,97	5,04	1,97		1,97			1,97	1,97
1700000007263545	41-032-009-00209-007	101000	OLIVAR-SIN VARIEDAD	S	51	33,09	2,28	5,04	2,28		2,28			2,28	2,28

**RESUMEN DE PAGOS**

	<b>IMPORTE ( Euros )</b>			
	PROPUESTO	FEADER (Eje 2)	MAGRAMA	CAGPDS
Propuesto a pagar	2.640,06	1.980,05	283,81	376,20

**APLICACIÓN DE REDUCCIONES Y SANCIONES**

Importe Calculado	Importe prereduc.	Admisibilidad y compromisos	Presentación tardía	Omisión declaración	Condicionabilidad	PROPUESTO	FEADER (Eje 2)	MAGRAMA	CAGPDS	
2.640,06	2.640,06	0,00	0,00	0,00	0,00	2.640,06	1.980,05	283,81	376,20	
						<b>TOTAL</b>	2.640,06	1.980,05	283,81	376,20



<u>APELLIDOS Y NOMBRE / RAZÓN SOCIAL</u>	<u>NIF</u>	<u>EXPEDIENTE</u>	<u>ANUALIDAD DE PAGO</u>	<u>Nº DE SOCIOS</u>
SDAD. COOP.ANDALUZA INDIANO	****0552*	1200375	4ª	2

**IMPORTE POR ANUALIDAD**

	<u>2015</u>	<u>2016</u>	<u>2017</u>	<u>2018</u>	<u>2019</u>
IMPORTE MÁXIMO SUBVENCIONABLE	1.099,17 €	1.099,17 €	1.099,17 €	1.099,17 €	1.099,17 €
IMPORTE MEDIO DE TRANSFERENCIA (€/ha)	114,14 €	114,14 €	114,14 €	114,14 €	114,14 €

**RESUMEN DE UNIDADES**

<u>Cód</u>	<u>GRUPO DE PAGO</u>	<u>Sup. Dec. Admisible (ha)</u>	<u>Sup. Comprometida (ha)</u>	<u>Sup. ajustada compromiso (1) (ha)</u>	<u>% sobredec.</u>	<u>Sup. Propuesta (ha)</u>	<u>Importe Declarado</u>	<u>Importe Topado</u>	<u>Importe Propuesto</u>	<u>Importe tras sobredec.</u>
51	AGRICULTURA MONTAÑA OLIVAR	9,72		9,63	0,00	9,63	1.099,17	1.099,17	1.099,17	1.099,17
	<b>TOTAL</b>	9,72	9,63	9,63		9,63	1.099,17	1.099,17	1.099,17	1.099,17

**RECINTOS PROPUESTOS**

<u>REF.</u>	<u>REFERENCIA SIGPAC</u>	<u>CULTIVO</u>	<u>DESCRIPCIÓN CULTIVO</u>	<u>S/R</u>	<u>G.PAGO</u>	<u>PEND. MEDIA (%)</u>	<u>SUP. ADMISIBLE (ha)</u>	<u>SUP. COMPROM. (ha)</u>	<u>SUP. AJUSTADA COMPROM. (1) (ha)</u>	<u>SUP. CONY. SIGPAC (ha)</u>	<u>SUP. CERTIE. (ha)</u>	<u>SUP. CAMPO (ha)</u>	<u>SUP. CAMPO DETER. CULT. DECLARADO (ha)</u>	<u>SUP. DEC. REDUCIDA (ha)</u>	<u>SUP. PROPUESTA (ha)</u>
-149511	41-064-014-00036-002	101000	OLIVAR-SIN VARIEDAD	S	51	26,62	0,85	0,78	0,78	0,78	0,78	0,85	0,00	0,78	0,78
1700000006188417	41-064-013-00007-001	101000	OLIVAR-SIN VARIEDAD	S	51	34,70	2,17	2,15	2,15	2,15	2,15	2,17	0,00	2,15	2,15
1700000006188446	41-064-013-00010-028	101000	OLIVAR-SIN VARIEDAD	S	51	52,63	0,15	0,15	0,15	0,15	0,15	0,15	0,15	0,15	0,15
1700000006188448	41-064-013-00018-001	101000	OLIVAR-SIN VARIEDAD	S	51	30,45	0,84	0,84	0,84	0,84	1,03	0,84	0,00	0,84	0,84
1700000006188449	41-064-013-00016-012	101000	OLIVAR-SIN VARIEDAD	S	51	31,36	4,72	4,72	4,72	4,72	4,96	4,72	0,00	4,72	4,72
1700000006188452	41-064-013-00016-011	101000	OLIVAR-SIN VARIEDAD	S	51	26,34	0,92	0,92	0,92	0,92	0,92	0,92	0,00	0,92	0,92
1700000006188453	41-064-013-00007-023	101000	OLIVAR-SIN VARIEDAD	S	51	24,85	0,06	0,06	0,06	0,06	0,06	0,06	0,00	0,06	0,06
1700000006188454	41-064-014-00036-008	101000	OLIVAR-SIN VARIEDAD	S	51	25,76	0,01	0,01	0,01	0,01	0,01	0,01	0,00	0,01	0,01

**RESUMEN DE PAGOS**

	<u>IMPORTE ( Euros )</u>			
	<u>PROPUESTO</u>	<u>FEADER (Eje 2)</u>	<u>MAGRAMA</u>	<u>CAGPDS</u>
Propuesto a pagar	21,98	16,49	2,36	3,13

**APLICACIÓN DE REDUCCIONES Y SANCIONES**

<u>Importe Calculado</u>	<u>Importe prereduc.</u>	<u>Admisibilidad y compromisos</u>	<u>Presentación tardía</u>	<u>Omisión declaración</u>	<u>Condicionidad</u>	<u>PROPUESTO</u>	<u>IMPORTE ( Euros )</u>		
							<u>FEADER (Eje 2)</u>	<u>MAGRAMA</u>	<u>CAGPDS</u>
1.099,17	1.099,17	98,00	0,00	0,00	0,00	21,98	16,49	2,36	3,13
<b>TOTAL</b>						21,98	16,49	2,36	3,13

**DETALLE DE REDUCCIONES Y SANCIONES POR INCUMPLIMIENTOS DE ADMISIBILIDAD Y COMPROMISOS**

<u>Tipo</u>	<u>Compromiso</u>	<u>Sup. Calculada</u>	<u>Sup. Incumpli.</u>	<u>Factor Alcance (2)</u>	<u>Coef. Línea Base</u>	<u>Coef. Acumulación</u>	<u>Coef. Reiteración</u>	<u>Importe Ayuda</u>	<u>Factor Sanción</u>	<u>Importe Sanción</u>	<u>Aplicado</u>
B1	Cultivo solicitado distinto al determinado.	9,63	9,48	0,98	1,00	1,00	1,00	1.099,17 €	0,98	1.077,19 €	SI
<u>Tipo</u>	<u>Compromiso</u>			<u>Factor Alcance (2)</u>	<u>Coef. Línea Base</u>	<u>Coef. Acumulación</u>	<u>Coef. Reiteración</u>	<u>Importe Ayuda</u>	<u>Factor Sanción</u>	<u>Importe Sanción</u>	<u>Aplicado</u>
B2	El mantenimiento de una cubierta vegetal espontánea.			0,20	1,00	1,00	1,00	1.099,17 €	0,20	219,83 €	NO
<u>Tipo</u>	<u>Elemento</u>	<u>Sup. Calculada</u>	<u>Sup. Incumpli.</u>	<u>Factor Alcance (2)</u>							
B2	Entre el 15 de octubre y el 15 de marzo del año siguiente.	9,63	2,55	0,20							



<u>APELLIDOS Y NOMBRE / RAZÓN SOCIAL</u>	<u>NIF</u>	<u>EXPEDIENTE</u>	<u>ANUALIDAD DE PAGO</u>
SEGOVIA GUTIERREZ MARIA DOLORES	****7412*	1101787	4ª

**IMPORTE POR ANUALIDAD**

	<u>2015</u>	<u>2016</u>	<u>2017</u>	<u>2018</u>	<u>2019</u>
IMPORTE MÁXIMO SUBVENCIONABLE	276,22 €	276,22 €	276,22 €	276,22 €	276,22 €
IMPORTE MEDIO DE TRANSFERENCIA (€/ha)	114,14 €	114,14 €	114,14 €	114,14 €	114,14 €

**RESUMEN DE UNIDADES**

<u>Cód</u>	<u>GRUPO DE PAGO</u>	<u>Sup. Dec. Admisible (ha)</u>	<u>Sup. Comprometida (ha)</u>	<u>Sup. ajustada compromiso (1) (ha)</u>	<u>% sobredec.</u>	<u>Sup. Propuesta (ha)</u>	<u>Importe Declarado</u>	<u>Importe Topado</u>	<u>Importe Propuesto</u>	<u>Importe tras sobredec.</u>
51	AGRICULTURA MONTAÑA OLIVAR	2,42		2,42	0,00	2,42	276,22	276,22	276,22	276,22
	<b>TOTAL</b>	2,42	2,42	2,42		2,42	276,22	276,22	276,22	276,22

**RECINTOS PROPUESTOS**

<u>REE.</u>	<u>REFERENCIA SIGPAC</u>	<u>CULTIVO</u>	<u>DESCRIPCIÓN CULTIVO</u>	<u>S/R</u>	<u>G.PAGO</u>	<u>PEND. MEDIA (%)</u>	<u>SUP. DEC. ADMISIBLE (ha)</u>	<u>SUP. COMPROM. (ha)</u>	<u>SUP. AJUSTADA COMPROM. (1) (ha)</u>	<u>SUP. CONY. SIGPAC (ha)</u>	<u>SUP. CERTIF. (ha)</u>	<u>SUP. CAMPO (ha)</u>	<u>SUP. CAMPO DETER. CULT. DECLARADO (ha)</u>	<u>SUP. DEC. REDUCIDA (ha)</u>	<u>SUP. PROPUESTA (ha)</u>
1700000004931417	41-078-001-00486-001	101000	OLIVAR-SIN VARIEDAD	S	51	30,32	2,42	2,42	2,42		2,42			2,42	2,42

**RESUMEN DE PAGOS**

	<u>IMPORTE ( Euros )</u>			
	<u>PROPUESTO</u>	<u>FEADER (Eje 2)</u>	<u>MAGRAMA</u>	<u>CAGPDS</u>
Propuesto a pagar	276,22	207,17	29,69	39,36

**APLICACIÓN DE REDUCCIONES Y SANCIONES**

<u>Importe Calculado</u>	<u>Importe prereduc.</u>	<u>Admisibilidad y compromisos</u>	<u>Presentación tardía</u>	<u>Omisión declaración</u>	<u>Condicionabilidad</u>	<u>PROPUESTO</u>	<u>FEADER (Eje 2)</u>	<u>MAGRAMA</u>	<u>CAGPDS</u>	
276,22	276,22	0,00	0,00	0,00	0,00	276,22	207,17	29,69	39,36	
						<b>TOTAL</b>	276,22	207,17	29,69	39,36



<u>APELLIDOS Y NOMBRE / RAZÓN SOCIAL</u>	<u>NIF</u>	<u>EXPEDIENTE</u>	<u>ANUALIDAD DE PAGO</u>
SEGURA SERRANO CARMEN	****7467*	1062114	4ª

**IMPORTE POR ANUALIDAD**

	<u>2015</u>	<u>2016</u>	<u>2017</u>	<u>2018</u>	<u>2019</u>
IMPORTE MÁXIMO SUBVENCIONABLE	356,12 €	356,12 €	356,12 €	356,12 €	356,12 €
IMPORTE MEDIO DE TRANSFERENCIA (€/ha)	114,14 €	114,14 €	114,14 €	114,14 €	114,14 €

**RESUMEN DE UNIDADES**

<u>Cód</u>	<u>GRUPO DE PAGO</u>	<u>Sup. Dec. Admisible (ha)</u>	<u>Sup. Comprometida (ha)</u>	<u>Sup. ajustada compromiso (1) (ha)</u>	<u>% sobredec.</u>	<u>Sup. Propuesta (ha)</u>	<u>Importe Declarado</u>	<u>Importe Topado</u>	<u>Importe Propuesto</u>	<u>Importe tras sobredec.</u>
51	AGRICULTURA MONTAÑA OLIVAR	3,12		3,12	0,00	3,12	356,12	356,12	356,12	356,12
	<b>TOTAL</b>	3,12	3,12	3,12		3,12	356,12	356,12	356,12	356,12

**RECINTOS PROPUESTOS**

<u>REE.</u>	<u>REFERENCIA SIGPAC</u>	<u>CULTIVO</u>	<u>DESCRIPCIÓN CULTIVO</u>	<u>S/R</u>	<u>G.PAGO</u>	<u>PEND. MEDIA (%)</u>	<u>SUP. DEC. ADMISIBLE (ha)</u>	<u>SUP. COMPROM. (ha)</u>	<u>SUP. AJUSTADA COMPROM. (1) (ha)</u>	<u>SUP. CONY. SIGPAC (ha)</u>	<u>SUP. CERTIF. (ha)</u>	<u>SUP. CAMPO (ha)</u>	<u>SUP. CAMPO DETER. CULT. DECLARADO (ha)</u>	<u>SUP. DEC. REDUCIDA (ha)</u>	<u>SUP. PROPUESTA (ha)</u>
1700000005444649	41-078-018-00064-002	101000	OLIVAR-SIN VARIEDAD	S	51	40,75	0,77	0,77	0,77		0,77			0,77	0,77
1700000005444650	41-078-018-00062-001	101000	OLIVAR-SIN VARIEDAD	S	51	46,87	2,35	2,35	2,35		2,35			2,35	2,35

**RESUMEN DE PAGOS**

<u>IMPORTE ( Euros )</u>				
	<u>PROPUESTO</u>	<u>FEADER (Eje 2)</u>	<u>MAGRAMA</u>	<u>CAGPDS</u>
Propuesto a pagar	356,12	267,09	38,28	50,75

**APLICACIÓN DE REDUCCIONES Y SANCIONES**

<u>Importe Calculado</u>	<u>Importe prereduc.</u>	<u>Admisibilidad y compromisos</u>	<u>Presentación tardía</u>	<u>Omisión declaración</u>	<u>Condicionalidad</u>	<u>PROPUESTO</u>	<u>IMPORTE ( Euros )</u>			
							<u>FEADER (Eje 2)</u>	<u>MAGRAMA</u>	<u>CAGPDS</u>	
356,12	356,12	0,00	0,00	0,00	0,00	356,12	267,09	38,28	50,75	
						<b>TOTAL</b>	356,12	267,09	38,28	50,75



(1) Superficie declarada admisible ajustada con la superficie comprometida.  
 (2) Factor de penalización valorando el alcance para el tipo de compromiso.

<u>APELLIDOS Y NOMBRE / RAZÓN SOCIAL</u>	<u>NIF</u>	<u>EXPEDIENTE</u>	<u>ANUALIDAD DE PAGO</u>
SERRANO ALCOBENDAS CARMEN	****8125*	1075897	4ª

**IMPORTE POR ANUALIDAD**

	<u>2015</u>	<u>2016</u>	<u>2017</u>	<u>2018</u>	<u>2019</u>
IMPORTE MÁXIMO SUBVENCIONABLE	888,01 €	888,01 €	888,01 €	888,01 €	888,01 €
IMPORTE MEDIO DE TRANSFERENCIA (€/ha)	114,14 €	114,14 €	114,14 €	114,14 €	114,14 €

**RESUMEN DE UNIDADES**

<u>Cód</u>	<u>GRUPO DE PAGO</u>	<u>Sup. Dec. Admisible (ha)</u>	<u>Sup. Comprometida (ha)</u>	<u>Sup. ajustada compromiso (1) (ha)</u>	<u>% sobredec.</u>	<u>Sup. Propuesta (ha)</u>	<u>Importe Declarado</u>	<u>Importe Topado</u>	<u>Importe Propuesto</u>	<u>Importe tras sobredec.</u>
51	AGRICULTURA MONTAÑA OLIVAR	7,78		7,78	0,00	7,78	888,01	888,01	888,01	888,01
	<b>TOTAL</b>	<b>7,78</b>	<b>7,78</b>	<b>7,78</b>		<b>7,78</b>	<b>888,01</b>	<b>888,01</b>	<b>888,01</b>	<b>888,01</b>

**RECINTOS PROPUESTOS**

<u>REE.</u>	<u>REFERENCIA SIGPAC</u>	<u>CULTIVO</u>	<u>DESCRIPCIÓN CULTIVO</u>	<u>S/R</u>	<u>G. PAGO</u>	<u>PEND. MEDIA (%)</u>	<u>SUP. DEC. ADMISIBLE (ha)</u>	<u>SUP. COMPROM. (ha)</u>	<u>SUP. AJUSTADA COMPROM. (1) (ha)</u>	<u>SUP. CONY. SIGPAC (ha)</u>	<u>SUP. CERTIF. (ha)</u>	<u>SUP. CAMPO (ha)</u>	<u>SUP. CAMPO DETER. CULT. DECLARADO (ha)</u>	<u>SUP. DEC. REDUCIDA (ha)</u>	<u>SUP. PROPUESTA (ha)</u>
1700000005988931	41-078-001-00336-001	101000	OLIVAR-SIN VARIEDAD	S	51	26,23	0,63	0,63	0,63		0,63			0,63	0,63
1700000005988937	41-078-001-00087-007	101000	OLIVAR-SIN VARIEDAD	S	51	32,37	5,15	5,15	5,15		5,15			5,15	5,15
1700000005988938	41-078-001-00433-001	101000	OLIVAR-SIN VARIEDAD	S	51	33,86	2,00	2,00	2,00		2,00			2,00	2,00

**RESUMEN DE PAGOS**

<u>IMPORTE ( Euros )</u>				
	<u>PROPUESTO</u>	<u>FEADER (Eje 2)</u>	<u>MAGRAMA</u>	<u>CAGPDS</u>
Propuesto a pagar	888,01	666,01	95,46	126,54

**APLICACIÓN DE REDUCCIONES Y SANCIONES**

<u>Importe Calculado</u>	<u>Importe prerreduc.</u>	<u>Admisibilidad y compromisos</u>	<u>Presentación tardía</u>	<u>Omisión declaración</u>	<u>Condicionalidad</u>	<u>IMPORTE ( Euros )</u>				
						<u>PROPUESTO</u>	<u>FEADER (Eje 2)</u>	<u>MAGRAMA</u>	<u>CAGPDS</u>	
888,01	888,01	0,00	0,00	0,00	0,00	888,01	666,01	95,46	126,54	
						<b>TOTAL</b>	<b>888,01</b>	<b>666,01</b>	<b>95,46</b>	<b>126,54</b>





**APELLIDOS Y NOMBRE / RAZÓN SOCIAL**

SERRANO ALCOBENDAS LEONOR

**NIF**

\*\*\*\*4797\*

**EXPEDIENTE**

1076899

**ANUALIDAD DE PAGO**

4ª

**IMPORTE POR ANUALIDAD**

	2015	2016	2017	2018	2019
IMPORTE MÁXIMO SUBVENCIONABLE	176,92 €	176,92 €	176,92 €	176,92 €	176,92 €
IMPORTE MEDIO DE TRANSFERENCIA (€/ha)	114,14 €	114,14 €	114,14 €	114,14 €	114,14 €

**RESUMEN DE UNIDADES**

Cód	GRUPO DE PAGO	Sup. Dec. Admisible (ha)	Sup. Comprometida (ha)	Sup. ajustada compromiso (1) (ha)	% sobredec.	Sup. Propuesta (ha)	Importe Declarado	Importe Topado	Importe Propuesto	Importe tras sobredec.
51	AGRICULTURA MONTAÑA OLIVAR	1,55		1,55	0,00	1,55	176,92	176,92	176,92	176,92
	<b>TOTAL</b>	1,55	1,55	1,55		1,55	176,92	176,92	176,92	176,92

**RECINTOS PROPUESTOS**

REE.	REFERENCIA SIGPAC	CULTIVO	DESCRIPCIÓN CULTIVO	S/R	G.PAGO	PEND. MEDIA (%)	SUP. DEC. ADMISIBLE (ha)	SUP. COMPROM. (ha)	SUP. AJUSTADA COMPR.(1) (ha)	SUP. CONY. SIGPAC (ha)	SUP. CERTIE. (ha)	SUP. CAMPO (ha)	SUP. CAMPO DETER. CULT. DECLARADO (ha)	SUP. DEC. REDUCIDA (ha)	SUP. PROPUESTA (ha)
1700000005989783	41-078-001-00120-003	101000	OLIVAR-SIN VARIEDAD	S	51	24,40	0,12	0,37	0,12		0,12			0,12	0,12
1700000005989784	41-078-001-00120-003	101000	OLIVAR-SIN VARIEDAD	S	51	24,40	0,16	0,37	0,16		0,16			0,16	0,16
1700000005989787	41-078-001-00101-006	101000	OLIVAR-SIN VARIEDAD	S	51	21,86	0,37	0,37	0,37		0,37			0,37	0,37
1700000005989788	41-078-001-00100-002	101000	OLIVAR-SIN VARIEDAD	S	51	20,45	0,11	0,11	0,11		0,11			0,11	0,11
1700000005989789	41-078-001-00099-003	101000	OLIVAR-SIN VARIEDAD	S	51	21,74	0,24	0,24	0,24		0,24			0,24	0,24
1700000005989795	41-078-001-00264-004	101000	OLIVAR-SIN VARIEDAD	S	51	27,30	0,44	0,44	0,44		0,44			0,44	0,44
1700000005989796	41-078-001-00120-003	101000	OLIVAR-SIN VARIEDAD	S	51	24,40	0,09	0,37	0,09		0,09			0,09	0,09
1700000005989797	41-078-001-00124-001	101000	OLIVAR-SIN VARIEDAD	S	51	26,74	0,02	0,02	0,02		0,02			0,02	0,02

**RESUMEN DE PAGOS**

	IMPORTE ( Euros )			
	PROPUESTO	FEADER (Eje 2)	MAGRAMA	CAGPDS
Propuesto a pagar	176,92	132,69	19,02	25,21

**APLICACIÓN DE REDUCCIONES Y SANCIONES**

Importe Calculado	Importe prereduc.	Admisibilidad y compromisos	Presentación tardía	Omisión declaración	Condicionalidad	PROPUESTO	FEADER (Eje 2)	MAGRAMA	CAGPDS	
176,92	176,92	0,00	0,00	0,00	0,00	176,92	132,69	19,02	25,21	
						<b>TOTAL</b>	176,92	132,69	19,02	25,21



<u>APELLIDOS Y NOMBRE / RAZÓN SOCIAL</u>	<u>NIF</u>	<u>EXPEDIENTE</u>	<u>ANUALIDAD DE PAGO</u>		
SOSA CEPEDA ALFREDO ROMUALDO	****8872*	1179680	4ª		
<u>IMPORTES POR ANUALIDAD</u>					
	<u>2015</u>	<u>2016</u>	<u>2017</u>	<u>2018</u>	<u>2019</u>
IMPORTE MÁXIMO SUBVENCIONABLE	3.523,50 €	3.523,50 €	3.138,85 €	3.138,85 €	3.138,85 €
IMPORTE MEDIO DE TRANSFERENCIA (€/ha)	114,14 €	114,14 €	114,14 €	114,14 €	114,14 €

RESUMEN DE UNIDADES

<u>Cód</u>	<u>GRUPO DE PAGO</u>	<u>Sup. Dec. Admisible (ha)</u>	<u>Sup. Comprometida (ha)</u>	<u>Sup. ajustada compromiso (1) (ha)</u>	<u>% sobredec.</u>	<u>Sup. Propuesta (ha)</u>	<u>Importe Declarado</u>	<u>Importe Topado</u>	<u>Importe Propuesto</u>	<u>Importe tras sobredec.</u>
51	AGRICULTURA MONTAÑA OLIVAR	27,77		27,50	0,00	27,50	3.138,85	3.138,85	3.138,85	3.138,85
	<b>TOTAL</b>	27,77	27,50	27,50		27,50	3.138,85	3.138,85	3.138,85	3.138,85

RECINTOS PROPUESTOS

<u>REE.</u>	<u>REFERENCIA SIGPAC</u>	<u>CULTIVO</u>	<u>DESCRIPCIÓN CULTIVO</u>	<u>S/R</u>	<u>G.PAGO</u>	<u>PEND. MEDIA (%)</u>	<u>SUP. DEC. ADMISIBLE (ha)</u>	<u>SUP. COMPROM. (ha)</u>	<u>SUP. AJUSTADA COMPROM. (1) (ha)</u>	<u>SUP. CONY. SIGPAC (ha)</u>	<u>SUP. CERTIE. (ha)</u>	<u>SUP. CAMPO (ha)</u>	<u>SUP. CAMPO DETER. CULT. DECLARADO (ha)</u>	<u>SUP. DEC. REDUCIDA (ha)</u>	<u>SUP. PROPUESTA (ha)</u>
1700000006041092	41-055-005-00014-006	101000	OLIVAR-SIN VARIEDAD	S	51	23,22	0,02	0,02	0,02		0,02			0,02	0,02
1700000006041093	41-055-005-00014-007	101000	OLIVAR-SIN VARIEDAD	S	51	40,08	0,02	0,02	0,02		0,02			0,02	0,02
1700000006041101	41-055-005-00014-067	101000	OLIVAR-SIN VARIEDAD	S	51	25,70	0,20	0,20	0,20		0,20			0,20	0,20
1700000006041102	41-055-005-00015-001	101000	OLIVAR-SIN VARIEDAD	S	51	20,97	6,99	6,99	6,99		6,99			6,99	6,99
1700000006041103	41-055-005-00016-001	101000	OLIVAR-SIN VARIEDAD	S	51	21,52	11,48	11,29	11,29		11,48			11,29	11,29
1700000006041107	41-055-005-00014-022	101000	OLIVAR-SIN VARIEDAD	S	51	29,46	3,56	3,48	3,48		3,56			3,48	3,48
1700000006041108	41-055-005-00014-023	101000	OLIVAR-SIN VARIEDAD	S	51	59,15	5,50	5,50	5,50		5,50			5,50	5,50

RESUMEN DE PAGOS

<u>IMPORTE ( Euros )</u>				
	<u>PROPUESTO</u>	<u>FEADER (Eje 2)</u>	<u>MAGRAMA</u>	<u>CAGPDS</u>
Propuesto a pagar	3.138,85	2.354,14	337,43	447,28

APLICACIÓN DE REDUCCIONES Y SANCIONES

<u>Importe Calculado</u>	<u>Importe prereduc.</u>	<u>Admisibilidad y compromisos</u>	<u>Presentación tardía</u>	<u>Omisión declaración</u>	<u>Condicionabilidad</u>	<u>PROPUESTO</u>	<u>FEADER (Eje 2)</u>	<u>MAGRAMA</u>	<u>CAGPDS</u>
3.138,85	3.138,85	0,00	0,00	0,00	0,00	3.138,85	2.354,14	337,43	447,28
<b>TOTAL</b>						3.138,85	2.354,14	337,43	447,28

INCIDENCIASINCIDENCIA DESCRIPCIÓN

- 80421 Solicita recinto que no está comprometido para la operación.  
 Ref:1700000006041113 Recinto:41-055-005-00014-047 Cultivo:101000 OLIVAR-SIN VARIEDAD Secano  
 Ref:1700000006041099 Recinto:41-055-005-00014-056 Cultivo:101000 OLIVAR-SIN VARIEDAD Secano  
 Ref:1700000006041100 Recinto:41-055-005-00014-062 Cultivo:101000 OLIVAR-SIN VARIEDAD Secano



**APELLIDOS Y NOMBRE / RAZÓN SOCIAL**

TALLERES RAFAEL ROMERO, S. L.

**NIF**

\*\*\*9359\*

**EXPEDIENTE**

1238495

**ANUALIDAD DE PAGO**

4ª

**IMPORTES POR ANUALIDAD**

	2015	2016	2017	2018	2019
IMPORTE MÁXIMO SUBVENCIONABLE	1.209,88 €	1.209,88 €	1.172,21 €	1.172,21 €	1.172,21 €
IMPORTE MEDIO DE TRANSFERENCIA (€/ha)	114,14 €	114,14 €	114,14 €	114,14 €	114,14 €

**RESUMEN DE UNIDADES**

Cód	GRUPO DE PAGO	Sup. Dec. Admisible (ha)	Sup. Comprometida (ha)	Sup. ajustada compromiso (1) (ha)	% sobredec.	Sup. Propuesta (ha)	Importe Declarado	Importe Topado	Importe Propuesto	Importe tras sobredec.
51	AGRICULTURA MONTAÑA OLIVAR	10,50		10,27	0,00	10,27	1.172,22	1.172,21	1.172,21	1.172,21
	<b>TOTAL</b>	10,50	10,27	10,27		10,27	1.172,22	1.172,21	1.172,21	1.172,21

**RECINTOS PROPUESTOS**

REE.	REFERENCIA SIGPAC	CULTIVO	DESCRIPCIÓN CULTIVO	S/R	G. PAGO	PEND. MEDIA (%)	SUP. DEC. ADMISIBLE (ha)	SUP. COMPROM. (ha)	SUP. AJUSTADA COMPROM. (1) (ha)	SUP. CONY. SIGPAC (ha)	SUP. CERTIE. (ha)	SUP. CAMPO (ha)	SUP. CAMPO DETER. CULT. DECLARADO (ha)	SUP. DEC. REDUCIDA (ha)	SUP. PROPUESTA (ha)
170000005437670	41-032-002-00008-005	101000	OLIVAR-SIN VARIEDAD	S	51	31,49	6,92	8,89	6,92		6,92			6,92	6,92
170000005437672	41-032-002-00008-022	101000	OLIVAR-SIN VARIEDAD	S	51	28,23	1,47	1,47	1,47		1,47			1,47	1,47
170000005437673	41-032-002-00008-026	101000	OLIVAR-SIN VARIEDAD	S	51	33,09	0,12	0,12	0,12		0,12			0,12	0,12
170000005437674	41-032-002-00008-027	101000	OLIVAR-SIN VARIEDAD	S	51	22,57	0,08	0,08	0,08		0,08			0,08	0,08
170000005437675	41-032-002-00008-028	101000	OLIVAR-SIN VARIEDAD	S	51	22,88	0,03	0,03	0,03		0,03			0,03	0,03
170000005437676	41-032-002-00008-005	101000	OLIVAR-SIN VARIEDAD	S	51	31,49	1,88	8,89	1,88		1,88			1,88	1,88

**RESUMEN DE PAGOS**

	<b>IMPORTE ( Euros )</b>			
	PROPUESTO	FEADER (Eje 2)	MAGRAMA	CAGPDS
Propuesto a pagar	1.125,32	843,99	120,97	160,36

**APLICACIÓN DE REDUCCIONES Y SANCIONES**

Importe Calculado	Importe prereduc.	Admisibilidad y compromisos	Presentación tardía	Omisión declaración	Condicionality	PROPUESTO	<b>IMPORTE ( Euros )</b>			
							FEADER (Eje 2)	MAGRAMA	CAGPDS	
1.172,21	1.172,21	0,00	4,00	0,00	0,00	1.125,32	843,99	120,97	160,36	
						<b>TOTAL</b>	1.125,32	843,99	120,97	160,36

**INCIDENCIAS****INCIDENCIA DESCRIPCIÓN**

3 Fecha de presentación tardía (art 6 de la orden de 12 de marzo de 2015)



**APELLIDOS Y NOMBRE / RAZÓN SOCIAL**

TENA CAMARGO MARIA NATIVIDAD

**NIF**

\*\*\*6752\*

**EXPEDIENTE**

1024554

**ANUALIDAD DE PAGO**

4ª

**IMPORTE POR ANUALIDAD**

	2015	2016	2017	2018	2019
IMPORTE MÁXIMO SUBVENCIONABLE	2.762,19 €	2.762,19 €	2.762,19 €	2.761,05 €	2.761,05 €
IMPORTE MEDIO DE TRANSFERENCIA (€/ha)	114,14 €	114,14 €	114,14 €	114,14 €	114,14 €

**RESUMEN DE UNIDADES**

Cód	GRUPO DE PAGO	Sup. Dec. Admisible (ha)	Sup. Comprometida (ha)	Sup. ajustada compromiso (1) (ha)	% sobredec.	Sup. Propuesta (ha)	Importe Declarado	Importe Topado	Importe Propuesto	Importe tras sobredec.
51	AGRICULTURA MONTAÑA OLIVAR	24,20		24,19	0,00	24,19	2.761,05	2.761,05	2.761,05	2.761,05
	<b>TOTAL</b>	24,20	24,19	24,19		24,19	2.761,05	2.761,05	2.761,05	2.761,05

**RECINTOS PROPUESTOS**

REF.	REFERENCIA SIGPAC	CULTIVO	DESCRIPCIÓN CULTIVO	S/R	G. PAGO	PEND. MEDIA (%)	SUP. DEC. ADMISIBLE (ha)	SUP. COMPROM. (ha)	SUP. AJUSTADA COMPROM. (1) (ha)	SUP. CONY. SIGPAC (ha)	SUP. CERTIF. (ha)	SUP. CAMPO (ha)	SUP. CAMPO DETER. CULT. DECLARADO (ha)	SUP. DEC. REDUCIDA (ha)	SUP. PROPUESTA (ha)
1700000002682532	41-032-001-00096-002	101000	OLIVAR-SIN VARIEDAD	S	51	22,19	5,08	5,08	5,08		5,08			5,08	5,08
1700000002682533	41-032-002-00104-001	101000	OLIVAR-SIN VARIEDAD	S	51	26,38	19,12	19,12	19,12		19,12			19,12	19,12

**RESUMEN DE PAGOS**

<b>IMPORTE ( Euros )</b>				
	PROPUESTO	FEADER (Eje 2)	MAGRAMA	CAGPDS
Propuesto a pagar	2.761,05	2.070,79	296,81	393,45

**APLICACIÓN DE REDUCCIONES Y SANCIONES**

Importe Calculado	Importe prereduc.	Admisibilidad y compromisos	Presentación tardía	Omisión declaración	Condicionabilidad	PROPUESTO	<b>IMPORTE ( Euros )</b>			
							FEADER (Eje 2)	MAGRAMA	CAGPDS	
2.761,05	2.761,05	0,00	0,00	0,00	0,00	2.761,05	2.070,79	296,81	393,45	
						<b>TOTAL</b>	2.761,05	2.070,79	296,81	393,45

**INCIDENCIAS****INCIDENCIA DESCRIPCIÓN**

- 80411 Pendiente media del recinto no supera el 20%  
 Ref:1700000002682534 Recinto:41-032-001-00096-003 Cultivo:101000 OLIVAR-SIN VARIEDAD Secano Pendiente media:9,98  
 Ref:1700000002682535 Recinto:41-032-001-00096-003 Cultivo:101000 OLIVAR-SIN VARIEDAD Secano Pendiente media:9,98  
 Ref:1700000002682536 Recinto:41-032-001-00096-003 Cultivo:101000 OLIVAR-SIN VARIEDAD Secano Pendiente media:9,98
- 80421 Solicita recinto que no está comprometido para la operación.  
 Ref:1700000002682534 Recinto:41-032-001-00096-003 Cultivo:101000 OLIVAR-SIN VARIEDAD Secano  
 Ref:1700000002682535 Recinto:41-032-001-00096-003 Cultivo:101000 OLIVAR-SIN VARIEDAD Secano  
 Ref:1700000002682536 Recinto:41-032-001-00096-003 Cultivo:101000 OLIVAR-SIN VARIEDAD Secano



<u>APELLIDOS Y NOMBRE / RAZÓN SOCIAL</u>	<u>NIF</u>	<u>EXPEDIENTE</u>	<u>ANUALIDAD DE PAGO</u>
TORRES MARTOS MANUEL	****2852*	1202154	4ª

**IMPORTE POR ANUALIDAD**

	<u>2015</u>	<u>2016</u>	<u>2017</u>	<u>2018</u>	<u>2019</u>
IMPORTE MÁXIMO SUBVENCIONABLE	323,02 €	323,02 €	309,32 €	309,32 €	309,32 €
IMPORTE MEDIO DE TRANSFERENCIA (€/ha)	114,14 €	114,14 €	114,14 €	114,14 €	114,14 €

**RESUMEN DE UNIDADES**

<u>Cód</u>	<u>GRUPO DE PAGO</u>	<u>Sup. Dec. Admisible (ha)</u>	<u>Sup. Comprometida (ha)</u>	<u>Sup. ajustada compromiso (1) (ha)</u>	<u>% sobredec.</u>	<u>Sup. Propuesta (ha)</u>	<u>Importe Declarado</u>	<u>Importe Topado</u>	<u>Importe Propuesto</u>	<u>Importe tras sobredec.</u>
51	AGRICULTURA MONTAÑA OLIVAR	2,72		2,71	0,00	2,71	309,32	309,32	309,32	309,32
	<b>TOTAL</b>	2,72	2,71	2,71		2,71	309,32	309,32	309,32	309,32

**RECINTOS PROPUESTOS**

<u>REE.</u>	<u>REFERENCIA SIGPAC</u>	<u>CULTIVO</u>	<u>DESCRIPCIÓN CULTIVO</u>	<u>S/R</u>	<u>G.PAGO</u>	<u>PEND. MEDIA (%)</u>	<u>SUP. DEC. ADMISIBLE (ha)</u>	<u>SUP. COMPROM. (ha)</u>	<u>SUP. AJUSTADA COMPROM. (1) (ha)</u>	<u>SUP. CONY. SIGPAC (ha)</u>	<u>SUP. CERTIF. (ha)</u>	<u>SUP. CAMPO (ha)</u>	<u>SUP. CAMPO DETER. CULT. DECLARADO (ha)</u>	<u>SUP. DEC. REDUCIDA (ha)</u>	<u>SUP. PROPUESTA (ha)</u>
1700000006580294	41-033-034-00120-001	101000	OLIVAR-SIN VARIEDAD	S	51	25,81	2,54	2,54	2,54		2,54			2,54	2,54
1700000006580296	41-033-034-00165-002	101000	OLIVAR-SIN VARIEDAD	S	51	31,57	0,18	0,17	0,17		0,18			0,17	0,17

**RESUMEN DE PAGOS**

<u>IMPORTE ( Euros )</u>				
	<u>PROPUESTO</u>	<u>FEADER (Eje 2)</u>	<u>MAGRAMA</u>	<u>CAGPDS</u>
Propuesto a pagar	309,32	231,99	33,25	44,08

**APLICACIÓN DE REDUCCIONES Y SANCIONES**

<u>Importe Calculado</u>	<u>Importe prereduc.</u>	<u>Admisibilidad y compromisos</u>	<u>Presentación tardía</u>	<u>Omisión declaración</u>	<u>Condicionalidad</u>	<u>PROPUESTO</u>	<u>IMPORTE ( Euros )</u>			
							<u>FEADER (Eje 2)</u>	<u>MAGRAMA</u>	<u>CAGPDS</u>	
309,32	309,32	0,00	0,00	0,00	0,00	309,32	231,99	33,25	44,08	
						<b>TOTAL</b>	309,32	231,99	33,25	44,08



<u>APELLIDOS Y NOMBRE / RAZÓN SOCIAL</u>	<u>NIF</u>	<u>EXPEDIENTE</u>	<u>ANUALIDAD DE PAGO</u>
TORRES MURILLO MANUEL	****2461*	1192422	4ª

**IMPORTE POR ANUALIDAD**

	<u>2015</u>	<u>2016</u>	<u>2017</u>	<u>2018</u>	<u>2019</u>
IMPORTE MÁXIMO SUBVENCIONABLE	753,32 €	753,32 €	753,32 €	751,04 €	747,62 €
IMPORTE MEDIO DE TRANSFERENCIA (€/ha)	114,14 €	114,14 €	114,14 €	114,14 €	114,14 €

**RESUMEN DE UNIDADES**

<u>Cód</u>	<u>GRUPO DE PAGO</u>	<u>Sup. Dec. Admisible (ha)</u>	<u>Sup. Comprometida (ha)</u>	<u>Sup. ajustada compromiso (1) (ha)</u>	<u>% sobredec.</u>	<u>Sup. Propuesta (ha)</u>	<u>Importe Declarado</u>	<u>Importe Topado</u>	<u>Importe Propuesto</u>	<u>Importe tras sobredec.</u>
51	AGRICULTURA MONTAÑA OLIVAR	6,59		6,55	0,00	6,55	747,62	747,62	747,62	747,62
	<b>TOTAL</b>	6,59	6,58	6,55		6,55	747,62	747,62	747,62	747,62

**RECINTOS PROPUESTOS**

<u>REE.</u>	<u>REFERENCIA SIGPAC</u>	<u>CULTIVO</u>	<u>DESCRIPCIÓN CULTIVO</u>	<u>S/R</u>	<u>G. PAGO</u>	<u>PEND. MEDIA (%)</u>	<u>SUP. DEC. ADMISIBLE (ha)</u>	<u>SUP. COMPROM. (ha)</u>	<u>SUP. AJUSTADA COMPROM. (1) (ha)</u>	<u>SUP. CONY. SIGPAC (ha)</u>	<u>SUP. CERTIF. (ha)</u>	<u>SUP. CAMPO (ha)</u>	<u>SUP. CAMPO DETER. CULT. DECLARADO (ha)</u>	<u>SUP. DEC. REDUCIDA (ha)</u>	<u>SUP. PROPUESTA (ha)</u>
1700000006645929	41-033-046-00006-001	101000	OLIVAR-SIN VARIEDAD	S	51	32,80	4,12	4,12	4,12		4,12			4,12	4,12
1700000006645930	41-033-046-00006-003	101000	OLIVAR-SIN VARIEDAD	S	51	21,57	0,11	0,07	0,07		0,11			0,07	0,07
1700000006645931	41-033-046-00036-010	101000	OLIVAR-SIN VARIEDAD	S	51	31,71	0,05	2,41	0,05		0,05			0,05	0,05
1700000006645933	41-033-046-00036-010	101000	OLIVAR-SIN VARIEDAD	S	51	31,71	0,01	2,41	0,01		0,01			0,01	0,01
1700000006645934	41-033-046-00037-010	101000	OLIVAR-SIN VARIEDAD	S	51	36,20	2,30	2,30	2,30		2,30			2,30	2,30

**RESUMEN DE PAGOS**

	<u>IMPORTE ( Euros )</u>			
	<u>PROPUESTO</u>	<u>FEADER (Eje 2)</u>	<u>MAGRAMA</u>	<u>CAGPDS</u>
Propuesto a pagar	747,62	560,72	80,37	106,53

**APLICACIÓN DE REDUCCIONES Y SANCIONES**

<u>Importe Calculado</u>	<u>Importe prereduc.</u>	<u>Admisibilidad y compromisos</u>	<u>Presentación tardía</u>	<u>Omisión declaración</u>	<u>Condicionabilidad</u>	<u>PROPUESTO</u>	<u>FEADER (Eje 2)</u>	<u>MAGRAMA</u>	<u>CAGPDS</u>	
747,62	747,62	0,00	0,00	0,00	0,00	747,62	560,72	80,37	106,53	
						<b>TOTAL</b>	747,62	560,72	80,37	106,53



<u>APELLIDOS Y NOMBRE / RAZÓN SOCIAL</u>	<u>NIF</u>	<u>EXPEDIENTE</u>	<u>ANUALIDAD DE PAGO</u>
UGART LUCENA MARIA ANTONIA	****2750*	1094015	4ª

**IMPORTE POR ANUALIDAD**

	<u>2015</u>	<u>2016</u>	<u>2017</u>	<u>2018</u>	<u>2019</u>
<b>IMPORTE MÁXIMO SUBVENCIONABLE</b>	2.070,50 €	2.070,50 €	2.070,50 €	2.070,50 €	2.070,50 €
<b>IMPORTE MEDIO DE TRANSFERENCIA (€/ha)</b>	114,14 €	114,14 €	114,14 €	114,14 €	114,14 €

**RESUMEN DE UNIDADES**

<u>Cód</u>	<u>GRUPO DE PAGO</u>	<u>Sup. Dec. Admisible (ha)</u>	<u>Sup. Comprometida (ha)</u>	<u>Sup. ajustada compromiso (1) (ha)</u>	<u>% sobredec.</u>	<u>Sup. Propuesta (ha)</u>	<u>Importe Declarado</u>	<u>Importe Topado</u>	<u>Importe Propuesto</u>	<u>Importe tras sobredec.</u>
51	AGRICULTURA MONTAÑA OLIVAR	18,14		18,14	0,00	18,14	2.070,50	2.070,50	2.070,50	2.070,50
	<b>TOTAL</b>	18,14	18,14	18,14		18,14	2.070,50	2.070,50	2.070,50	2.070,50

**RECINTOS PROPUESTOS**

<u>REE.</u>	<u>REFERENCIA SIGPAC</u>	<u>CULTIVO</u>	<u>DESCRIPCIÓN CULTIVO</u>	<u>S/R</u>	<u>G.PAGO</u>	<u>PEND. MEDIA (%)</u>	<u>SUP. DEC. ADMISIBLE (ha)</u>	<u>SUP. COMPROM. (ha)</u>	<u>SUP. AJUSTADA COMPROM. (1) (ha)</u>	<u>SUP. CONY. SIGPAC (ha)</u>	<u>SUP. CERTIF. (ha)</u>	<u>SUP. CAMPO (ha)</u>	<u>SUP. CAMPO DETER. CULT. DECLARADO (ha)</u>	<u>SUP. DEC. REDUCIDA (ha)</u>	<u>SUP. PROPUESTA (ha)</u>
1700000005945631	41-032-009-00171-003	101000	OLIVAR-SIN VARIEDAD	S	51	21,23	4,17	4,17	4,17		4,17			4,17	4,17
1700000005945632	41-032-009-00171-001	101000	OLIVAR-SIN VARIEDAD	S	51	21,39	13,97	13,97	13,97		13,97			13,97	13,97

**RESUMEN DE PAGOS**

<u>IMPORTE ( Euros )</u>				
	<u>PROPUESTO</u>	<u>FEADER (Eje 2)</u>	<u>MAGRAMA</u>	<u>CAGPDS</u>
Propuesto a pagar	2.070,50	1.552,88	222,58	295,04

**APLICACIÓN DE REDUCCIONES Y SANCIONES**

<u>Importe Calculado</u>	<u>Importe prereduc.</u>	<u>Admisibilidad y compromisos</u>	<u>Presentación tardía</u>	<u>Omisión declaración</u>	<u>Condicionalidad</u>	<u>PROPUESTO</u>	<u>IMPORTE ( Euros )</u>			
							<u>FEADER (Eje 2)</u>	<u>MAGRAMA</u>	<u>CAGPDS</u>	
2.070,50	2.070,50	0,00	0,00	0,00	0,00	2.070,50	1.552,88	222,58	295,04	
						<b>TOTAL</b>	2.070,50	1.552,88	222,58	295,04



<u>APELLIDOS Y NOMBRE / RAZÓN SOCIAL</u>	<u>NIF</u>	<u>EXPEDIENTE</u>	<u>ANUALIDAD DE PAGO</u>
VALCARCEL ALVAREZ CARMEN	***9115*	1208889	4ª

**IMPORTE POR ANUALIDAD**

	<u>2015</u>	<u>2016</u>	<u>2017</u>	<u>2018</u>	<u>2019</u>
<b>IMPORTE MÁXIMO SUBVENCIONABLE</b>	979,32 €	979,32 €	738,48 €	738,48 €	732,77 €
<b>IMPORTE MEDIO DE TRANSFERENCIA (€/ha)</b>	114,14 €	114,14 €	114,14 €	114,14 €	114,14 €

**RESUMEN DE UNIDADES**

<u>Cód</u>	<u>GRUPO DE PAGO</u>	<u>Sup. Dec. Admisible (ha)</u>	<u>Sup. Comprometida (ha)</u>	<u>Sup. ajustada compromiso (1) (ha)</u>	<u>% sobredec.</u>	<u>Sup. Propuesta (ha)</u>	<u>Importe Declarado</u>	<u>Importe Topado</u>	<u>Importe Propuesto</u>	<u>Importe tras sobredec.</u>
51	AGRICULTURA MONTAÑA OLIVAR	6,47		6,47	0,78	6,42	738,49	738,48	732,78	732,78
	<b>TOTAL</b>	6,47	6,47	6,47		6,42	738,49	738,48	732,78	732,78

**RECINTOS PROPUESTOS**

<u>REE.</u>	<u>REFERENCIA SIGPAC</u>	<u>CULTIVO</u>	<u>DESCRIPCIÓN CULTIVO</u>	<u>S/R</u>	<u>G.PAGO</u>	<u>PEND. MEDIA (%)</u>	<u>SUP. DEC. ADMISIBLE (ha)</u>	<u>SUP. COMPROM. (ha)</u>	<u>SUP. AJUSTADA COMPROM. (1) (ha)</u>	<u>SUP. CONY. SIGPAC (ha)</u>	<u>SUP. CERTIF. (ha)</u>	<u>SUP. CAMPO (ha)</u>	<u>SUP. CAMPO DETER. CULT. DECLARADO (ha)</u>	<u>SUP. DEC. REDUCIDA (ha)</u>	<u>SUP. PROPUESTA (ha)</u>
1700000006701168	41-066-007-00011-001	101000	OLIVAR-SIN VARIEDAD	S	51	22,10	4,22	4,26	4,22		4,22			4,22	4,22
1700000006701170	41-066-010-00053-001	101000	OLIVAR-SIN VARIEDAD	S	51	23,47	2,25	2,25	2,25		2,25			2,25	2,20

**RESUMEN DE PAGOS**

<u>IMPORTE ( Euros )</u>				
	<u>PROPUESTO</u>	<u>FEADER (Eje 2)</u>	<u>MAGRAMA</u>	<u>CAGPDS</u>
Propuesto a pagar	732,78	549,59	78,77	104,42

**APLICACIÓN DE REDUCCIONES Y SANCIONES**

<u>Importe Calculado</u>	<u>Importe prereduc.</u>	<u>Admisibilidad y compromisos</u>	<u>Presentación tardía</u>	<u>Omisión declaración</u>	<u>Condicionalidad</u>	<u>PROPUESTO</u>	<u>IMPORTE ( Euros )</u>			
							<u>FEADER (Eje 2)</u>	<u>MAGRAMA</u>	<u>CAGPDS</u>	
732,78	732,78	0,00	0,00	0,00	0,00	732,78	549,59	78,77	104,42	
						<b>TOTAL</b>	732,78	549,59	78,77	104,42

**INCIDENCIAS****INCIDENCIA DESCRIPCIÓN**

4012 Existen líneas de declaración de la solicitud que presentan solapes de superficie gráfica con líneas de declaración de otras solicitudes.  
Ref:1700000006701170 Recinto:41-066-010-00053-001 Cultivo:101000 OLIVAR-SIN VARIEDAD Secano Superficie solapada (Hectáreas):0,05





<u>APELLIDOS Y NOMBRE / RAZÓN SOCIAL</u>	<u>NIF</u>	<u>EXPEDIENTE</u>	<u>ANUALIDAD DE PAGO</u>
VALCARCEL VALCARCEL ALVARO	****0375*	1212075	4ª

**IMPORTE POR ANUALIDAD**

	<u>2015</u>	<u>2016</u>	<u>2017</u>	<u>2018</u>	<u>2019</u>
<b>IMPORTE MÁXIMO SUBVENCIONABLE</b>	1.667,59 €	1.667,59 €	1.648,19 €	1.648,19 €	1.648,19 €
<b>IMPORTE MEDIO DE TRANSFERENCIA (€/ha)</b>	114,14 €	114,14 €	114,14 €	114,14 €	114,14 €

**RESUMEN DE UNIDADES**

<u>Cód</u>	<u>GRUPO DE PAGO</u>	<u>Sup. Dec. Admisible (ha)</u>	<u>Sup. Comprometida (ha)</u>	<u>Sup. ajustada compromiso (1) (ha)</u>	<u>% sobredec.</u>	<u>Sup. Propuesta (ha)</u>	<u>Importe Declarado</u>	<u>Importe Topado</u>	<u>Importe Propuesto</u>	<u>Importe tras sobredec.</u>
51	AGRICULTURA MONTAÑA OLIVAR	14,44		14,44	0,00	14,44	1.648,18	1.648,19	1.648,18	1.648,18
	<b>TOTAL</b>	14,44	14,44	14,44		14,44	1.648,18	1.648,19	1.648,18	1.648,18

**RECINTOS PROPUESTOS**

<u>REE.</u>	<u>REFERENCIA SIGPAC</u>	<u>CULTIVO</u>	<u>DESCRIPCIÓN CULTIVO</u>	<u>S/R</u>	<u>G. PAGO</u>	<u>PEND. MEDIA (%)</u>	<u>SUP. DEC. ADMISIBLE (ha)</u>	<u>SUP. COMPROM. (ha)</u>	<u>SUP. AJUSTADA COMPROM. (1) (ha)</u>	<u>SUP. CONY. SIGPAC (ha)</u>	<u>SUP. CERTIF. (ha)</u>	<u>SUP. CAMPO (ha)</u>	<u>SUP. CAMPO DETER. CULT. DECLARADO (ha)</u>	<u>SUP. DEC. REDUCIDA (ha)</u>	<u>SUP. PROPUESTA (ha)</u>
1700000006488850	41-033-029-00014-008	101000	OLIVAR-SIN VARIEDAD	S	51	36,20	13,43	13,43	13,43		13,43			13,43	13,43
1700000006488851	41-033-029-00043-001	101000	OLIVAR-SIN VARIEDAD	S	51	53,39	0,69	0,69	0,69		0,69			0,69	0,69
1700000006488854	41-033-029-00014-019	101000	OLIVAR-SIN VARIEDAD	S	51	22,78	0,32	0,32	0,32		0,32			0,32	0,32

**RESUMEN DE PAGOS**

<u>IMPORTE ( Euros )</u>				
<u>FEADER</u>				
<u>PROPUESTO</u>	<u>(Eje 2)</u>	<u>MAGRAMA</u>	<u>CAGPDS</u>	
Propuesto a pagar	1.648,18	1.236,14	177,18	234,86

**APLICACIÓN DE REDUCCIONES Y SANCIONES**

<u>Importe Calculado</u>	<u>Importe prereduc.</u>	<u>Admisibilidad y compromisos</u>	<u>Presentación tardía</u>	<u>Omisión declaración</u>	<u>Condicionabilidad</u>	<u>IMPORTE ( Euros )</u>			
<u>FEADER</u>									
<u>(Eje 2)</u>						<u>PROPUESTO</u>	<u>MAGRAMA</u>	<u>CAGPDS</u>	
1.648,18	1.648,18	0,00	0,00	0,00	0,00	1.648,18	1.236,14	177,18	234,86
<b>TOTAL</b>						1.648,18	1.236,14	177,18	234,86



**APELLIDOS Y NOMBRE / RAZÓN SOCIAL**

VALENZUELA DIAZ MANUEL JACINTO

**NIF**

\*\*\*0396\*

**EXPEDIENTE**

1206160

**ANUALIDAD DE PAGO**

4ª

**IMPORTE POR ANUALIDAD**

	2015	2016	2017	2018	2019
IMPORTE MÁXIMO SUBVENCIONABLE	983,89 €	983,89 €	983,89 €	983,89 €	983,89 €
IMPORTE MEDIO DE TRANSFERENCIA (€/ha)	114,14 €	114,14 €	114,14 €	114,14 €	114,14 €

**RESUMEN DE UNIDADES**

Cód	GRUPO DE PAGO	Sup. Dec. Admisible (ha)	Sup. Comprometida (ha)	Sup. ajustada compromiso (1) (ha)	% sobredec.	Sup. Propuesta (ha)	Importe Declarado	Importe Topado	Importe Propuesto	Importe tras sobredec.
51	AGRICULTURA MONTAÑA OLIVAR	8,62		8,62	0,00	8,62	983,89	983,89	983,89	983,89
	<b>TOTAL</b>	8,62	8,62	8,62		8,62	983,89	983,89	983,89	983,89

**RECINTOS PROPUESTOS**

REE.	REFERENCIA SIGPAC	CULTIVO	DESCRIPCIÓN CULTIVO	S/R	G.PAGO	PEND. MEDIA (%)	SUP. DEC. ADMISIBLE (ha)	SUP. COMPROM. (ha)	SUP. AJUSTADA COMPROM. (1) (ha)	SUP. CONY. SIGPAC (ha)	SUP. CERTIF. (ha)	SUP. CAMPO (ha)	SUP. CAMPO DETER. CULT. DECLARADO (ha)	SUP. DEC. REDUCIDA (ha)	SUP. PROPUESTA (ha)
1700000002266346	41-032-007-00020-001	101000	OLIVAR-SIN VARIEDAD	S	51	23,72	1,66	1,66	1,66		1,66			1,66	1,66
1700000002266350	41-032-007-00022-001	101000	OLIVAR-SIN VARIEDAD	S	51	28,35	6,96	6,96	6,96		6,96			6,96	6,96

**RESUMEN DE PAGOS**

<b>IMPORTE ( Euros )</b>				
	PROPUESTO	FEADER (Eje 2)	MAGRAMA	CAGPDS
Propuesto a pagar	983,89	737,92	105,77	140,20

**APLICACIÓN DE REDUCCIONES Y SANCIONES**

Importe Calculado	Importe prereduc.	Admisibilidad y compromisos	Presentación tardía	Omisión declaración	Condicionalidad	PROPUESTO	<b>IMPORTE ( Euros )</b>			
							FEADER (Eje 2)	MAGRAMA	CAGPDS	
983,89	983,89	0,00	0,00	0,00	0,00	983,89	737,92	105,77	140,20	
						<b>TOTAL</b>	983,89	737,92	105,77	140,20



(1) Superficie declarada admisible ajustada con la superficie comprometida.  
 (2) Factor de penalización valorando el alcance para el tipo de compromiso.

<u>APELLIDOS Y NOMBRE / RAZÓN SOCIAL</u>	<u>NIF</u>	<u>EXPEDIENTE</u>	<u>ANUALIDAD DE PAGO</u>
VARGAS DELGADO JOSE FERNANDO	***9988*	1232492	4ª

**IMPORTE POR ANUALIDAD**

	<u>2015</u>	<u>2016</u>	<u>2017</u>	<u>2018</u>	<u>2019</u>
IMPORTE MÁXIMO SUBVENCIONABLE	531,89 €	531,89 €	531,89 €	531,89 €	531,89 €
IMPORTE MEDIO DE TRANSFERENCIA (€/ha)	114,14 €	114,14 €	114,14 €	114,14 €	114,14 €

**RESUMEN DE UNIDADES**

<u>Cód</u>	<u>GRUPO DE PAGO</u>	<u>Sup. Dec. Admisible (ha)</u>	<u>Sup. Comprometida (ha)</u>	<u>Sup. ajustada compromiso (1) (ha)</u>	<u>% sobredec.</u>	<u>Sup. Propuesta (ha)</u>	<u>Importe Declarado</u>	<u>Importe Topado</u>	<u>Importe Propuesto</u>	<u>Importe tras sobredec.</u>
51	AGRICULTURA MONTAÑA OLIVAR	4,66		4,66	0,00	4,66	531,89	531,89	531,89	531,89
	<b>TOTAL</b>	4,66	4,66	4,66		4,66	531,89	531,89	531,89	531,89

**RECINTOS PROPUESTOS**

<u>REE.</u>	<u>REFERENCIA SIGPAC</u>	<u>CULTIVO</u>	<u>DESCRIPCIÓN CULTIVO</u>	<u>S/R</u>	<u>G. PAGO</u>	<u>PEND. MEDIA (%)</u>	<u>SUP. DEC. ADMISIBLE (ha)</u>	<u>SUP. COMPROM. (ha)</u>	<u>SUP. AJUSTADA COMPROM. (1) (ha)</u>	<u>SUP. CONY. SIGPAC (ha)</u>	<u>SUP. CERTIF. (ha)</u>	<u>SUP. CAMPO (ha)</u>	<u>SUP. CAMPO DETER. CULT. DECLARADO (ha)</u>	<u>SUP. DEC. REDUCIDA (ha)</u>	<u>SUP. PROPUESTA (ha)</u>
1700000006360717	41-002-009-00132-002	101000	OLIVAR-SIN VARIEDAD	S	51	24,94	2,21	2,21	2,21		2,21			2,21	2,21
1700000006360718	41-002-012-00191-004	101000	OLIVAR-SIN VARIEDAD	S	51	26,25	1,67	1,67	1,67		1,89			1,67	1,67
1700000006360719	41-002-012-00192-001	101000	OLIVAR-SIN VARIEDAD	S	51	34,84	0,78	0,78	0,78		0,78			0,78	0,78

**RESUMEN DE PAGOS**

	<u>IMPORTE ( Euros )</u>			
	<u>PROPUESTO</u>	<u>FEADER (Eje 2)</u>	<u>MAGRAMA</u>	<u>CAGPDS</u>
Propuesto a pagar	531,89	398,92	57,18	75,79

**APLICACIÓN DE REDUCCIONES Y SANCIONES**

<u>Importe Calculado</u>	<u>Importe prereduc.</u>	<u>Admisibilidad y compromisos</u>	<u>Presentación tardía</u>	<u>Omisión declaración</u>	<u>Condicionabilidad</u>	<u>IMPORTE ( Euros )</u>				
						<u>PROPUESTO</u>	<u>FEADER (Eje 2)</u>	<u>MAGRAMA</u>	<u>CAGPDS</u>	
531,89	531,89	0,00	0,00	0,00	0,00	531,89	398,92	57,18	75,79	
						<b>TOTAL</b>	531,89	398,92	57,18	75,79



**APELLIDOS Y NOMBRE / RAZÓN SOCIAL**

VELASCO ORTEGA MARIA

**NIF**

\*\*\*\*8918\*

**EXPEDIENTE**

1003798

**ANUALIDAD DE PAGO**

4ª

**IMPORTE POR ANUALIDAD**

	2015	2016	2017	2018	2019
IMPORTE MÁXIMO SUBVENCIONABLE	4.304,22 €	4.304,22 €	4.304,22 €	4.304,22 €	4.304,22 €
IMPORTE MEDIO DE TRANSFERENCIA (€/ha)	114,14 €	114,14 €	114,14 €	114,14 €	114,14 €

**RESUMEN DE UNIDADES**

Cód	GRUPO DE PAGO	Sup. Dec. Admisible (ha)	Sup. Comprometida (ha)	Sup. ajustada compromiso (1) (ha)	% sobredec.	Sup. Propuesta (ha)	Importe Declarado	Importe Topado	Importe Propuesto	Importe tras sobredec.
51	AGRICULTURA MONTAÑA OLIVAR	47,46		37,71	0,00	37,71	4.304,22	4.304,22	4.304,22	4.304,22
	<b>TOTAL</b>	47,46	37,71	37,71		37,71	4.304,22	4.304,22	4.304,22	4.304,22

**RECINTOS PROPUESTOS**

REF.	REFERENCIA SIGPAC	CULTIVO DESCRIPCIÓN CULTIVO	S/R	G.PAGO	PEND. MEDIA (%)	SUP. ADMISIBLE (ha)	SUP. COMPROM. (ha)	SUP. AJUSTADA COMPROM. (1) (ha)	SUP. CONY. SIGPAC (ha)	SUP. CERTIF. (ha)	SUP. CAMPO (ha)	SUP. CAMPO DETER. CULT. DECLARADO (ha)	SUP. DEC. REDUCIDA (ha)	SUP. PROPUESTA (ha)
1700000002593447	41-032-009-00181-002	101000 OLIVAR-SIN VARIEDAD	S	51	39,38	13,43	13,43	13,43		13,43			13,43	13,43
1700000002593448	41-032-009-00181-013	101000 OLIVAR-SIN VARIEDAD	S	51	21,16	1,83	1,83	1,83		1,83			1,83	1,83
1700000002593449	41-032-009-00181-014	101000 OLIVAR-SIN VARIEDAD	S	51	35,00	0,36	0,36	0,36		0,36			0,36	0,36
1700000002593450	41-032-009-00181-006	101000 OLIVAR-SIN VARIEDAD	S	51	29,65	0,22	0,22	0,22		0,22			0,22	0,22
1700000002593451	41-032-009-00181-011	101000 OLIVAR-SIN VARIEDAD	S	51	34,84	5,37	5,37	5,37		5,37			5,37	5,37
1700000002593452	41-032-009-00181-015	101000 OLIVAR-SIN VARIEDAD	S	51	29,47	7,15	7,15	7,15		7,15			7,15	7,15
1700000002593453	41-032-009-00181-031	101000 OLIVAR-SIN VARIEDAD	S	51	37,52	1,30	1,30	1,30		1,30			1,30	1,30
1700000002593454	41-032-009-00181-032	101000 OLIVAR-SIN VARIEDAD	S	51	36,62	0,03	0,03	0,03		0,03			0,03	0,03
1700000002593455	41-032-009-00181-016	101000 OLIVAR-SIN VARIEDAD	S	51	30,91	6,37	6,37	6,37		6,37			6,37	6,37
1700000002593456	41-032-009-00181-024	101000 OLIVAR-SIN VARIEDAD	S	51	35,75	11,40	11,40	11,40		11,40			11,40	11,40

**RESUMEN DE PAGOS**

	IMPORTE ( Euros )			
	PROPUESTO	FEADER (Eje 2)	MAGRAMA	CAGPDS
Propuesto a pagar	4.304,22	3.228,17	462,70	613,35

**APLICACIÓN DE REDUCCIONES Y SANCIONES**

Importe Calculado	Importe prereduc.	Admisibilidad y compromisos	Presentación tardía	Omisión declaración	Condicionality	PROPUESTO	IMPORTE ( Euros )			
							FEADER (Eje 2)	MAGRAMA	CAGPDS	
4.304,22	4.304,22	0,00	0,00	0,00	0,00	4.304,22	3.228,17	462,70	613,35	
						<b>TOTAL</b>	4.304,22	3.228,17	462,70	613,35



**APELLIDOS Y NOMBRE / RAZÓN SOCIAL**

VERDUGO LOPEZ MIGUEL

**NIF**

\*\*\*\*0213\*

**EXPEDIENTE**

1164564

**ANUALIDAD DE PAGO**

4ª

**IMPORTES POR ANUALIDAD**

	2015	2016	2017	2018	2019
IMPORTE MÁXIMO SUBVENCIONABLE	211,16 €	211,16 €	211,16 €	211,16 €	211,16 €
IMPORTE MEDIO DE TRANSFERENCIA (€/ha)	114,14 €	114,14 €	114,14 €	114,14 €	114,14 €

**RESUMEN DE UNIDADES**

Cód	GRUPO DE PAGO	Sup. Dec. Admisible (ha)	Sup. Comprometida (ha)	Sup. ajustada compromiso (1) (ha)	% sobredec.	Sup. Propuesta (ha)	Importe Declarado	Importe Topado	Importe Propuesto	Importe tras sobredec.
51	AGRICULTURA MONTAÑA OLIVAR	1,91		1,85	0,00	1,85	211,16	211,16	211,16	211,16
	<b>TOTAL</b>	1,91	1,85	1,85		1,85	211,16	211,16	211,16	211,16

**RECINTOS PROPUESTOS**

REE.	REFERENCIA SIGPAC	CULTIVO	DESCRIPCIÓN CULTIVO	S/R	G. PAGO	PEND. MEDIA (%)	SUP. DEC. ADMISIBLE (ha)	SUP. COMPROM. (ha)	SUP. AJUSTADA COMPROM. (1) (ha)	SUP. CONY. SIGPAC (ha)	SUP. CERTIF. (ha)	SUP. CAMPO (ha)	SUP. CAMPO DETER. CULT. DECLARADO (ha)	SUP. DEC. REDUCIDA (ha)	SUP. PROPUESTA (ha)
1700000006477835	41-008-004-00099-001	101000	OLIVAR-SIN VARIEDAD	S	51	43,87	0,23	0,95	0,23		0,23			0,23	0,23
1700000006477836	41-008-004-00099-008	101000	OLIVAR-SIN VARIEDAD	S	51	60,12	0,88	0,82	0,82		0,82			0,82	0,82
1700000006477837	41-008-004-00099-009	101000	OLIVAR-SIN VARIEDAD	S	51	58,36	0,08	0,08	0,08		0,08			0,08	0,08
1700000006477839	41-008-004-00099-001	101000	OLIVAR-SIN VARIEDAD	S	51	43,87	0,72	0,95	0,72		0,72			0,72	0,72

**RESUMEN DE PAGOS**

<b>IMPORTE ( Euros )</b>				
<b>FEADER</b>				
	PROPUESTO	(Eje 2)	MAGRAMA	CAGPDS
Propuesto a pagar	211,16	158,37	22,70	30,09

**APLICACIÓN DE REDUCCIONES Y SANCIONES**

<b>IMPORTE ( Euros )</b>										
<b>FEADER</b>										
	Importe Calculado	Importe prereduc.	Admisibilidad y compromisos	Presentación tardía	Omisión declaración	Condicionidad	PROPUESTO	(Eje 2)	MAGRAMA	CAGPDS
	211,16	211,16	0,00	0,00	0,00	0,00	211,16	158,37	22,70	30,09
<b>TOTAL</b>							211,16	158,37	22,70	30,09



**APELLIDOS Y NOMBRE / RAZÓN SOCIAL**

VICENTE AVILA JOSE

**NIF**

\*\*\*\*6023\*

**EXPEDIENTE**

1197622

**ANUALIDAD DE PAGO**

4ª

**IMPORTES POR ANUALIDAD**

	2015	2016	2017	2018	2019
IMPORTE MÁXIMO SUBVENCIONABLE	4.982,21 €	4.982,21 €	4.976,80 €	4.976,80 €	4.976,80 €
IMPORTE MEDIO DE TRANSFERENCIA (€/ha)	108,12 €	108,12 €	108,12 €	108,12 €	108,12 €

**RESUMEN DE UNIDADES**

Cód	GRUPO DE PAGO	Sup. Dec. Admisible (ha)	Sup. Comprometida (ha)	Sup. ajustada compromiso (1) (ha)	% sobredec.	Sup. Propuesta (ha)	Importe Declarado	Importe Topado	Importe Propuesto	Importe tras sobredec.
51	AGRICULTURA MONTAÑA OLIVAR	46,03		46,03	0,00	46,03	4.978,79	4.976,80	4.976,80	4.976,80
	<b>TOTAL</b>	46,03	46,03	46,03		46,03	4.978,79	4.976,80	4.976,80	4.976,80

**RECINTOS PROPUESTOS**

REE.	REFERENCIA SIGPAC	CULTIVO	DESCRIPCIÓN CULTIVO	S/R	G.PAGO	PEND. MEDIA (%)	SUP. DEC. ADMISIBLE (ha)	SUP. COMPROM. (ha)	SUP. AJUSTADA COMPROM. (1) (ha)	SUP. CONY. SIGPAC (ha)	SUP. CERTIF. (ha)	SUP. CAMPO (ha)	SUP. CAMPO DETER. CULT. DECLARADO (ha)	SUP. DEC. REDUCIDA (ha)	SUP. PROPUESTA (ha)
1700000006439205	41-033-035-00116-009	101000	OLIVAR-SIN VARIEDAD	S	51	28,75	45,89	45,94	45,89		45,89			45,89	45,89
1700000006439209	41-033-035-00116-008	101000	OLIVAR-SIN VARIEDAD	S	51	22,43	0,14	0,14	0,14		0,14			0,14	0,14

**RESUMEN DE PAGOS**

<b>IMPORTE ( Euros )</b>				
	PROPUESTO	FEADER (Eje 2)	MAGRAMA	CAGPDS
Propuesto a pagar	4.976,80	3.732,60	535,01	709,19

**APLICACIÓN DE REDUCCIONES Y SANCIONES**

Importe Calculado	Importe prereduc.	Admisibilidad y compromisos	Presentación tardía	Omisión declaración	Condicionalidad	PROPUESTO	FEADER (Eje 2)	MAGRAMA	CAGPDS	
4.976,80	4.976,80	0,00	0,00	0,00	0,00	4.976,80	3.732,60	535,01	709,19	
						<b>TOTAL</b>	4.976,80	3.732,60	535,01	709,19



<u>APELLIDOS Y NOMBRE / RAZÓN SOCIAL</u>	<u>NIF</u>	<u>EXPEDIENTE</u>	<u>ANUALIDAD DE PAGO</u>
VICENTE GALLARDO VALENTIN PABLO	****2779*	1214163	4ª

**IMPORTE POR ANUALIDAD**

	<u>2015</u>	<u>2016</u>	<u>2017</u>	<u>2018</u>	<u>2019</u>
IMPORTE MÁXIMO SUBVENCIONABLE	501,07 €	501,07 €	501,07 €	501,07 €	501,07 €
IMPORTE MEDIO DE TRANSFERENCIA (€/ha)	114,14 €	114,14 €	114,14 €	114,14 €	114,14 €

**RESUMEN DE UNIDADES**

<u>Cód</u>	<u>GRUPO DE PAGO</u>	<u>Sup. Dec. Admisible (ha)</u>	<u>Sup. Comprometida (ha)</u>	<u>Sup. ajustada compromiso (1) (ha)</u>	<u>% sobredec.</u>	<u>Sup. Propuesta (ha)</u>	<u>Importe Declarado</u>	<u>Importe Topado</u>	<u>Importe Propuesto</u>	<u>Importe tras sobredec.</u>
51	AGRICULTURA MONTAÑA OLIVAR	4,39		4,39	0,00	4,39	501,07	501,07	501,07	501,07
	<b>TOTAL</b>	4,39	4,39	4,39		4,39	501,07	501,07	501,07	501,07

**RECINTOS PROPUESTOS**

<u>REE.</u>	<u>REFERENCIA SIGPAC</u>	<u>CULTIVO</u>	<u>DESCRIPCIÓN CULTIVO</u>	<u>S/R</u>	<u>G.PAGO</u>	<u>PEND. MEDIA (%)</u>	<u>SUP. DEC. ADMISIBLE (ha)</u>	<u>SUP. COMPROM. (ha)</u>	<u>SUP. AJUSTADA COMPROM. (1) (ha)</u>	<u>SUP. CONY. SIGPAC (ha)</u>	<u>SUP. CERTIF. (ha)</u>	<u>SUP. CAMPO (ha)</u>	<u>SUP. CAMPO DETER. CULT. DECLARADO (ha)</u>	<u>SUP. DEC. REDUCIDA (ha)</u>	<u>SUP. PROPUESTA (ha)</u>
1700000006855436	41-033-034-00056-001	101000	OLIVAR-SIN VARIEDAD	S	51	28,87	4,03	4,03	4,03		4,03			4,03	4,03
1700000006855437	41-033-034-00056-006	101000	OLIVAR-SIN VARIEDAD	S	51	25,40	0,36	0,36	0,36		0,36			0,36	0,36

**RESUMEN DE PAGOS**

<u>IMPORTE ( Euros )</u>				
	<u>PROPUESTO</u>	<u>FEADER (Eje 2)</u>	<u>MAGRAMA</u>	<u>CAGPDS</u>
Propuesto	0,00	0,00	0,00	0,00

**APLICACIÓN DE REDUCCIONES Y SANCIONES**

<u>Importe Calculado</u>	<u>Importe prereduc.</u>	<u>Admisibilidad y compromisos</u>	<u>Presentación tardía</u>	<u>Omisión declaración</u>	<u>Condicionabilidad</u>	<u>PROPUESTO</u>	<u>IMPORTE ( Euros )</u>				
							<u>FEADER (Eje 2)</u>			<u>MAGRAMA</u>	<u>CAGPDS</u>
501,07	0,00	0,00	0,00	0,00	0,00	0,00	0,00	0,00	0,00	0,00	0,00
						<b>TOTAL</b>	0,00	0,00	0,00	0,00	0,00

**INCIDENCIAS****INCIDENCIA DESCRIPCIÓN**

80410 El solicitante se encuentra en situación de retirada de la certificación por su organismo de control



<u>APELLIDOS Y NOMBRE / RAZÓN SOCIAL</u>	<u>NIF</u>	<u>EXPEDIENTE</u>	<u>ANUALIDAD DE PAGO</u>
VICENTE ROSSELL ANTONIO MANUEL	****2107*	1230173	4ª

**IMPORTE POR ANUALIDAD**

	<u>2015</u>	<u>2016</u>	<u>2017</u>	<u>2018</u>	<u>2019</u>
IMPORTE MÁXIMO SUBVENCIONABLE	1.588,83 €	1.588,83 €	1.588,83 €	1.588,83 €	1.588,83 €
IMPORTE MEDIO DE TRANSFERENCIA (€/ha)	114,14 €	114,14 €	114,14 €	114,14 €	114,14 €

**RESUMEN DE UNIDADES**

<u>Cód</u>	<u>GRUPO DE PAGO</u>	<u>Sup. Dec. Admisible (ha)</u>	<u>Sup. Comprometida (ha)</u>	<u>Sup. ajustada compromiso (1) (ha)</u>	<u>% sobredec.</u>	<u>Sup. Propuesta (ha)</u>	<u>Importe Declarado</u>	<u>Importe Topado</u>	<u>Importe Propuesto</u>	<u>Importe tras sobredec.</u>
51	AGRICULTURA MONTAÑA OLIVAR	13,92		13,92	0,00	13,92	1.588,83	1.588,83	1.588,83	1.588,83
	<b>TOTAL</b>	13,92	13,92	13,92		13,92	1.588,83	1.588,83	1.588,83	1.588,83

**RECINTOS PROPUESTOS**

<u>REE.</u>	<u>REFERENCIA SIGPAC</u>	<u>CULTIVO</u>	<u>DESCRIPCIÓN CULTIVO</u>	<u>S/R</u>	<u>G.PAGO</u>	<u>PEND. MEDIA (%)</u>	<u>SUP. DEC. ADMISIBLE (ha)</u>	<u>SUP. COMPROM. (ha)</u>	<u>SUP. AJUSTADA COMPROM. (1) (ha)</u>	<u>SUP. CONY. SIGPAC (ha)</u>	<u>SUP. CERTIF. (ha)</u>	<u>SUP. CAMPO (ha)</u>	<u>SUP. CAMPO DETER. CULT. DECLARADO (ha)</u>	<u>SUP. DEC. REDUCIDA (ha)</u>	<u>SUP. PROPUESTA (ha)</u>
1700000006580394	41-033-035-00036-007	101000	OLIVAR-SIN VARIEDAD	S	51	24,46	13,92	13,92	13,92		13,92			13,92	13,92

**RESUMEN DE PAGOS**

<u>IMPORTE ( Euros )</u>				
	<u>PROPUESTO</u>	<u>FEADER (Eje 2)</u>	<u>MAGRAMA</u>	<u>CAGPDS</u>
Propuesto a pagar	1.588,83	1.191,62	170,80	226,41

**APLICACIÓN DE REDUCCIONES Y SANCIONES**

<u>Importe Calculado</u>	<u>Importe prereduc.</u>	<u>Admisibilidad y compromisos</u>	<u>Presentación tardía</u>	<u>Omisión declaración</u>	<u>Condicionabilidad</u>	<u>PROPUESTO</u>	<u>FEADER (Eje 2)</u>	<u>MAGRAMA</u>	<u>CAGPDS</u>	
1.588,83	1.588,83	0,00	0,00	0,00	0,00	1.588,83	1.191,62	170,80	226,41	
						<b>TOTAL</b>	1.588,83	1.191,62	170,80	226,41





<u>APELLIDOS Y NOMBRE / RAZÓN SOCIAL</u>	<u>NIF</u>	<u>EXPEDIENTE</u>	<u>ANUALIDAD DE PAGO</u>
VICENTE SANCHEZ BALDOMERO	****1511*	1213213	4ª

**IMPORTE POR ANUALIDAD**

	<u>2015</u>	<u>2016</u>	<u>2017</u>	<u>2018</u>	<u>2019</u>
IMPORTE MÁXIMO SUBVENCIONABLE	569,56 €	569,56 €	569,56 €	569,56 €	569,56 €
IMPORTE MEDIO DE TRANSFERENCIA (€/ha)	114,14 €	114,14 €	114,14 €	114,14 €	114,14 €

**RESUMEN DE UNIDADES**

<u>Cód</u>	<u>GRUPO DE PAGO</u>	<u>Sup. Dec. Admisible (ha)</u>	<u>Sup. Comprometida (ha)</u>	<u>Sup. ajustada compromiso (1) (ha)</u>	<u>% sobredec.</u>	<u>Sup. Propuesta (ha)</u>	<u>Importe Declarado</u>	<u>Importe Topado</u>	<u>Importe Propuesto</u>	<u>Importe tras sobredec.</u>
51	AGRICULTURA MONTAÑA OLIVAR	4,99		4,99	0,00	4,99	569,56	569,56	569,56	569,56
	<b>TOTAL</b>	4,99	4,99	4,99		4,99	569,56	569,56	569,56	569,56

**RECINTOS PROPUESTOS**

<u>REE.</u>	<u>REFERENCIA SIGPAC</u>	<u>CULTIVO DESCRIPCIÓN CULTIVO</u>	<u>S/R G.PAGO</u>	<u>PEND. MEDIA (%)</u>	<u>SUP. DEC. ADMISIBLE (ha)</u>	<u>SUP. COMPROM. (ha)</u>	<u>SUP. AJUSTADA COMPROM. (1) (ha)</u>	<u>SUP. CONY. SIGPAC (ha)</u>	<u>SUP. CERTIF. (ha)</u>	<u>SUP. CAMPO (ha)</u>	<u>SUP. CAMPO DETER. CULT. DECLARADO (ha)</u>	<u>SUP. DEC. REDUCIDA (ha)</u>	<u>SUP. PROPUESTA (ha)</u>
1700000006923865	41-033-023-00008-002	101000 OLIVAR-SIN VARIEDAD	S 51	29,32	4,99	4,99	4,99		4,99			4,99	4,99

**RESUMEN DE PAGOS**

	<u>IMPORTE ( Euros )</u>			
	<u>PROPUESTO</u>	<u>FEADER (Eje 2)</u>	<u>MAGRAMA</u>	<u>CAGPDS</u>
Propuesto a pagar	569,56	427,17	61,23	81,16

**APLICACIÓN DE REDUCCIONES Y SANCIONES**

<u>Importe Calculado</u>	<u>Importe prereduc.</u>	<u>Admisibilidad y compromisos</u>	<u>Presentación tardía</u>	<u>Omisión declaración</u>	<u>Condicionabilidad</u>	<u>IMPORTE ( Euros )</u>				
						<u>PROPUESTO</u>	<u>FEADER (Eje 2)</u>	<u>MAGRAMA</u>	<u>CAGPDS</u>	
569,56	569,56	0,00	0,00	0,00	0,00	569,56	427,17	61,23	81,16	
						<b>TOTAL</b>	569,56	427,17	61,23	81,16



<u>APELLIDOS Y NOMBRE / RAZÓN SOCIAL</u>	<u>NIF</u>	<u>EXPEDIENTE</u>	<u>ANUALIDAD DE PAGO</u>
VILLANUEVA ALGARRADA MARIA	****2759*	1168514	4ª

**IMPORTE POR ANUALIDAD**

	<u>2015</u>	<u>2016</u>	<u>2017</u>	<u>2018</u>	<u>2019</u>
IMPORTE MÁXIMO SUBVENCIONABLE	822,95 €	822,95 €	822,95 €	822,95 €	822,95 €
IMPORTE MEDIO DE TRANSFERENCIA (€/ha)	114,14 €	114,14 €	114,14 €	114,14 €	114,14 €

**RESUMEN DE UNIDADES**

<u>Cód</u>	<u>GRUPO DE PAGO</u>	<u>Sup. Dec. Admisible (ha)</u>	<u>Sup. Comprometida (ha)</u>	<u>Sup. ajustada compromiso (1) (ha)</u>	<u>% sobredec.</u>	<u>Sup. Propuesta (ha)</u>	<u>Importe Declarado</u>	<u>Importe Topado</u>	<u>Importe Propuesto</u>	<u>Importe tras sobredec.</u>
51	AGRICULTURA MONTAÑA OLIVAR	7,21		7,21	0,00	7,21	822,95	822,95	822,95	822,95
	<b>TOTAL</b>	7,21	7,21	7,21		7,21	822,95	822,95	822,95	822,95

**RECINTOS PROPUESTOS**

<u>REE.</u>	<u>REFERENCIA SIGPAC</u>	<u>CULTIVO</u>	<u>DESCRIPCIÓN CULTIVO</u>	<u>S/R</u>	<u>G. PAGO</u>	<u>PEND. MEDIA (%)</u>	<u>SUP. DEC. ADMISIBLE (ha)</u>	<u>SUP. COMPROM. (ha)</u>	<u>SUP. AJUSTADA COMPROM. (1) (ha)</u>	<u>SUP. CONY. SIGPAC (ha)</u>	<u>SUP. CERTIF. (ha)</u>	<u>SUP. CAMPO (ha)</u>	<u>SUP. CAMPO DETER. CULT. DECLARADO (ha)</u>	<u>SUP. DEC. REDUCIDA (ha)</u>	<u>SUP. PROPUESTA (ha)</u>
1700000005978296	41-078-011-00138-019	101000	OLIVAR-SIN VARIEDAD	S	51	39,40	6,40	6,40	6,40		6,40			6,40	6,40
1700000005978297	41-078-011-00110-001	101000	OLIVAR-SIN VARIEDAD	S	51	61,85	0,54	0,54	0,54		0,54			0,54	0,54
1700000005978298	41-078-011-00138-022	101000	OLIVAR-SIN VARIEDAD	S	51	22,99	0,27	0,27	0,27		0,27			0,27	0,27

**RESUMEN DE PAGOS**

<u>IMPORTE ( Euros )</u>			
<u>FEADER</u>			
<u>PROPUESTO</u>	<u>(Eje 2)</u>	<u>MAGRAMA</u>	<u>CAGPDS</u>
Propuesto a pagar	822,95	617,21	117,27
		88,47	

**APLICACIÓN DE REDUCCIONES Y SANCIONES**

<u>Importe Calculado</u>	<u>Importe prereduc.</u>	<u>Admisibilidad y compromisos</u>	<u>Presentación tardía</u>	<u>Omisión declaración</u>	<u>Condicionalidad</u>	<u>IMPORTE ( Euros )</u>			
						<u>FEADER</u>			
						<u>PROPUESTO</u>	<u>(Eje 2)</u>	<u>MAGRAMA</u>	<u>CAGPDS</u>
822,95	822,95	0,00	0,00	0,00	0,00	822,95	617,21	88,47	117,27
<b>TOTAL</b>						822,95	617,21	88,47	117,27



**APELLIDOS Y NOMBRE / RAZÓN SOCIAL**

VISTA ALEGRE S.C.P.

**NIF**

\*\*\*\*9584\*

**EXPEDIENTE**

1195334

**ANUALIDAD DE PAGO**

4ª

**IMPORTE POR ANUALIDAD**

	2015	2016	2017	2018	2019
IMPORTE MÁXIMO SUBVENCIONABLE	1.797,70 €	1.797,70 €	1.797,70 €	1.797,70 €	1.797,70 €
IMPORTE MEDIO DE TRANSFERENCIA (€/ha)	114,14 €	114,14 €	114,14 €	114,14 €	114,14 €

**RESUMEN DE UNIDADES**

Cód	GRUPO DE PAGO	Sup. Dec. Admisible (ha)	Sup. Comprometida (ha)	Sup. ajustada compromiso (1) (ha)	% sobredec.	Sup. Propuesta (ha)	Importe Declarado	Importe Topado	Importe Propuesto	Importe tras sobredec.
51	AGRICULTURA MONTAÑA OLIVAR	15,75		15,75	0,00	15,75	1.797,71	1.797,70	1.797,70	1.797,70
	<b>TOTAL</b>	15,75	15,75	15,75		15,75	1.797,71	1.797,70	1.797,70	1.797,70

**RECINTOS PROPUESTOS**

REE.	REFERENCIA SIGPAC	CULTIVO	DESCRIPCIÓN CULTIVO	S/R	G. PAGO	PEND. MEDIA (%)	SUP. DEC. ADMISIBLE (ha)	SUP. COMPROM. (ha)	SUP. AJUSTADA COMPROM. (1) (ha)	SUP. CONY. SIGPAC (ha)	SUP. CERTIF. (ha)	SUP. CAMPO (ha)	SUP. CAMPO DETER. CULT. DECLARADO (ha)	SUP. DEC. REDUCIDA (ha)	SUP. PROPUESTA (ha)
1700000005872821	41-032-003-00122-001	101000	OLIVAR-SIN VARIEDAD	S	51	26,40	15,75	15,75	15,75		15,75			15,75	15,75

**RESUMEN DE PAGOS**

IMPORTE ( Euros )				
FEADER				
PROPUESTO	(Eje 2)	MAGRAMA	CAGPDS	
Propuesto a pagar	1.797,70	1.348,28	193,25	256,17

**APLICACIÓN DE REDUCCIONES Y SANCIONES**

IMPORTE ( Euros )									
Importe Calculado	Importe prereduc.	Admisibilidad y compromisos	Presentación tardía	Omisión declaración	Condicionabilidad	PROPUESTO	FEADER (Eje 2)	MAGRAMA	CAGPDS
1.797,70	1.797,70	0,00	0,00	0,00	0,00	1.797,70	1.348,28	193,25	256,17
<b>TOTAL</b>						1.797,70	1.348,28	193,25	256,17



<u>APELLIDOS Y NOMBRE / RAZÓN SOCIAL</u>	<u>NIF</u>	<u>EXPEDIENTE</u>	<u>ANUALIDAD DE PAGO</u>
ZAMBRANA RUIZ ANTONIO	***4118*	1120922	4ª

**IMPORTE POR ANUALIDAD**

	<u>2015</u>	<u>2016</u>	<u>2017</u>	<u>2018</u>	<u>2019</u>
IMPORTE MÁXIMO SUBVENCIONABLE	244,26 €	244,26 €	244,26 €	244,26 €	244,26 €
IMPORTE MEDIO DE TRANSFERENCIA (€/ha)	114,14 €	114,14 €	114,14 €	114,14 €	114,14 €

**RESUMEN DE UNIDADES**

<u>Cód</u>	<u>GRUPO DE PAGO</u>	<u>Sup. Dec. Admisible (ha)</u>	<u>Sup. Comprometida (ha)</u>	<u>Sup. ajustada compromiso (1) (ha)</u>	<u>% sobredec.</u>	<u>Sup. Propuesta (ha)</u>	<u>Importe Declarado</u>	<u>Importe Topado</u>	<u>Importe Propuesto</u>	<u>Importe tras sobredec.</u>
51	AGRICULTURA MONTAÑA OLIVAR	2,14		2,14	0,00	2,14	244,26	244,26	244,26	244,26
	<b>TOTAL</b>	2,14	2,14	2,14		2,14	244,26	244,26	244,26	244,26

**RECINTOS PROPUESTOS**

<u>REF.</u>	<u>REFERENCIA SIGPAC</u>	<u>CULTIVO</u>	<u>DESCRIPCIÓN CULTIVO</u>	<u>S/R G.PAGO</u>	<u>PEND. MEDIA (%)</u>	<u>SUP. ADMISIBLE (ha)</u>	<u>SUP. COMPROM. (ha)</u>	<u>SUP. AJUSTADA COMPROM. (1) (ha)</u>	<u>SUP. CONY. SIGPAC (ha)</u>	<u>SUP. CERTIF. (ha)</u>	<u>SUP. CAMPO (ha)</u>	<u>SUP. CAMPO DETER. CULT. DECLARADO (ha)</u>	<u>SUP. DEC. REDUCIDA (ha)</u>	<u>SUP. PROPUESTA (ha)</u>
1700000007186168	41-076-007-00006-001	101000	OLIVAR-SIN VARIEDAD	S 51	25,35	2,14	2,14	2,14		2,14			2,14	2,14

**RESUMEN DE PAGOS**

<u>IMPORTE ( Euros )</u>				
<u>FEADER</u>				
	<u>PROPUESTO</u>	<u>(Eje 2)</u>	<u>MAGRAMA</u>	<u>CAGPDS</u>
Propuesto a pagar	244,26	183,20	26,26	34,80

**APLICACIÓN DE REDUCCIONES Y SANCIONES**

<u>Importe Calculado</u>	<u>Importe prerreduc.</u>	<u>Admisibilidad y compromisos</u>	<u>Presentación tardía</u>	<u>Omisión declaración</u>	<u>Condicionality</u>	<u>IMPORTE ( Euros )</u>				
						<u>FEADER</u>				
						<u>PROPUESTO</u>	<u>(Eje 2)</u>	<u>MAGRAMA</u>	<u>CAGPDS</u>	
244,26	244,26	0,00	0,00	0,00	0,00	244,26	183,20	26,26	34,80	
						<b>TOTAL</b>	244,26	183,20	26,26	34,80

**INCIDENCIAS****INCIDENCIA DESCRIPCIÓN**

80421 Solicita recinto que no está comprometido para la operación.  
Ref:1700000007186161 Recinto:41-076-007-00006-009 Cultivo:101000 OLIVAR-SIN VARIEDAD Secano

Sevilla, a 28 de junio de 2019

Jefe/a del Servicio de Ayudas de Medidas de Acompañamiento

Fdo.: Manuel Aguilar Reyes





## Operación 10.1.12: Agricultura de montaña con orientación ecológica en olivar.

<u>INCIDENCIA</u>	<u>LITERAL DE INCIDENCIA</u>	<u>EFECTO</u>
1	Solicitud cuyo titular se encuentra entre los excluidos.(Real Decreto 1075/2014 de 19 de diciembre, art.7)	Informativo
3	Fecha de presentación tardía (art 6 de la orden de 12 de marzo de 2015)	Aplica Reducción por presentación tardía.
60	Solicitante que no existe en la relación de cuentas bancarias válidas según el O.P.(Real Decreto 1075/2014 de 19 de diciembre)	Informativo
64	La cuenta bancaria declarada no existe para el CIF/NIF del solicitante en la relación de cuentas bancarias válidas según el O.P.(Real Decreto 1075/2014 de 19 de diciembre)	Informativo
201	No existe la provincia declarada en los recintos o existe y es un valor no admitido.(Real Decreto 1075/2014 de 19 de diciembre, art.92)	Recinto no admisible
208	Misma parcela agrícola en varios recintos con diferentes códigos de productos o variedades/especies/tipos o líneas de ayuda solicitadas o sistemas de explotación.(Real Decreto 1075/2014 de 19 de diciembre, art.3)	Recinto no admisible
210	Recinto perteneciente a otra Comunidad Autónoma.(Real Decreto 1075/2014 de 19 de diciembre, art.99)	Recinto no admisible
211	No existe código de municipio declarado en el recinto o existe y es un valor no admitido para la provincia.(Real Decreto 1075/2014 de 19 de diciembre, art.92)	Recinto no admisible
212	No existe código de agregado declarado en el recinto o existe y es un valor no admitido para el municipio.(Real Decreto 1075/2014 de 19 de diciembre, art.92)	Recinto no admisible
213	No existe código de zona declarado en el recinto o existe y es un valor no admitido para el agregado.(Real Decreto 1075/2014 de 19 de diciembre, art.92)	Recinto no admisible
214	No existe código de polígono declarado en el recinto o existe y es un valor no admitido para la zona.(Real Decreto 1075/2014 de 19 de diciembre, art.92)	Recinto no admisible
215	No existe código de parcela declarado en el recinto o existe y es un valor no admitido para el polígono.(Real Decreto 1075/2014 de 19 de diciembre, art.92)	Recinto no admisible
216	No existe código de recinto declarado o existe y es un valor no admitido para la parcela.(Real Decreto 1075/2014 de 19 de diciembre, art.92)	Recinto no admisible
218	La superficie total declarada sobre un mismo recinto en el conjunto de los expedientes, no puede superar la superficie total que el SIGPAC establece para ese recinto.	Ajusta superficie y penaliza por sobredeclaración
219	Superficie declarada sobre un mismo recinto, en un mismo expediente, mayor que la superficie total del recinto SIGPAC.	Ajusta superficie y penaliza por sobredeclaración
226	Recinto abandonado según SIGPAC por el que solicita alguna ayuda.(Real Decreto 1075/2014 de 19 de diciembre, art.12)	Recinto no admisible
240	Régimen de tenencia nulo o con un valor no admitido.(Real Decreto 1075/2014 de 19 de diciembre, art.92)	Recinto no admisible
242	Recinto declarado que se encuentra entre los recintos no declarables.(Real Decreto 1075/2014 de 19 de diciembre)	Recinto no admisible
252	Sistema de explotación nulo o con un valor no admitido.(Real Decreto 1075/2014 de 19 de diciembre, art.92)	Recinto no admisible
253	Recinto con valores no coherentes de superficies declarada y administrativa.(Real Decreto 1075/2014 de 19 de diciembre, art.92)	Recinto no admisible
256	Solicitud con recintos declarados en campaña anterior y no declarados en campaña actual con una reducción por omisión de superficie superior al 3%.(Real Decreto 1075/2014 de 19 de diciembre, art.92)	Se aplica el porcentaje de reducción calculado
4012	Existen líneas de declaración de la solicitud que presentan solapes de superficie gráfica con líneas de declaración de otras solicitudes.	Ajusta superficie y penaliza por sobredeclaración
80402	El solicitante no está inscrito en SIPEA como operador ecológico (anexo I, Orden 26 mayo 2015).	Exclusión expediente operación.
80403	Explotación no inscrita en SIPEA o con superficie certificada cero.(anexo I, Orden 26 mayo 2015).	Reducción por admisibilidad
80404	Recinto declarado que no cumple en su totalidad con las normas de producción ecológica (anexo I, Orden 26 mayo 2015).	Reducción por admisibilidad
80405	Cultivo, variedad, regimen y/o uso del recinto SIGPAC no compatible con la operación (anexo III.I, Orden 26 mayo 2015)	Recinto no admisible
80406	Superficie admisible para la ayuda menor que la mínima requerida (anexo I, Orden 26 mayo 2015).	Titular no admisible al régimen
80407	Recinto incompatible por estar solicitado para otra submedida (anexo II, Orden 26 mayo 2015)	Recinto no admisible
80410	El solicitante se encuentra en situación de retirada de la certificación por su organismo de control (anexo I, Orden 26 mayo 2015).	Exclusión expediente operación.
80411	Pendiente media del recinto no supera el 20% (anexo I, Orden 26 mayo 2015).	Recinto no admisible
80412	La superficie resuelta para el grupo de pago no supera la mínima requerida	Recinto no admisible.
80420	Expediente que no renueva el 80% del número de unidades comprometidas. (art.10.1., Orden 26 mayo 2015).	Exclusión expediente operación.
80421	Solicita recinto que no está comprometido para la operación.	Recinto no admisible
80422	El grupo de cultivo declarado en el recinto no coincide con el grupo de cultivo existente en el Organismo de Certificación.	Recinto no admisible.
80423	Pendiente media del recinto comprometido en la campaña anterior no supera el 20% (anexo I, Orden 26 mayo 2015).	Recinto a caducar
86001	Expediente afectado por condicionalidad (art. 28 de orden de 26 de mayo de 2015)	Aplica Reducción por condicionalidad

<u>INCIDENCIA</u>	<u>LITERAL DE INCIDENCIA</u>	<u>EFECTO</u>
86003	Expediente sin compromisos vigentes.(art.22.1. y 22.7. de la Orden 26 mayo 2015)	Titular no admisible
86008	Expediente con caducidad aplicada	Expediente con caducidad aplicada
86011	Expediente con caducidad por generar	Generar Caducidad
87000	Expedientes que NO facilita control de campo.	Exclusión expediente operación
87001	Expediente que tiene un segundo año de pago cero	Exclusión expediente operación

Sevilla, a 28 de junio de 2019

Jefe/a del Servicio de Ayudas de Medidas de Acompañamiento



Fdo.: Manuel Aguilar Reyes

