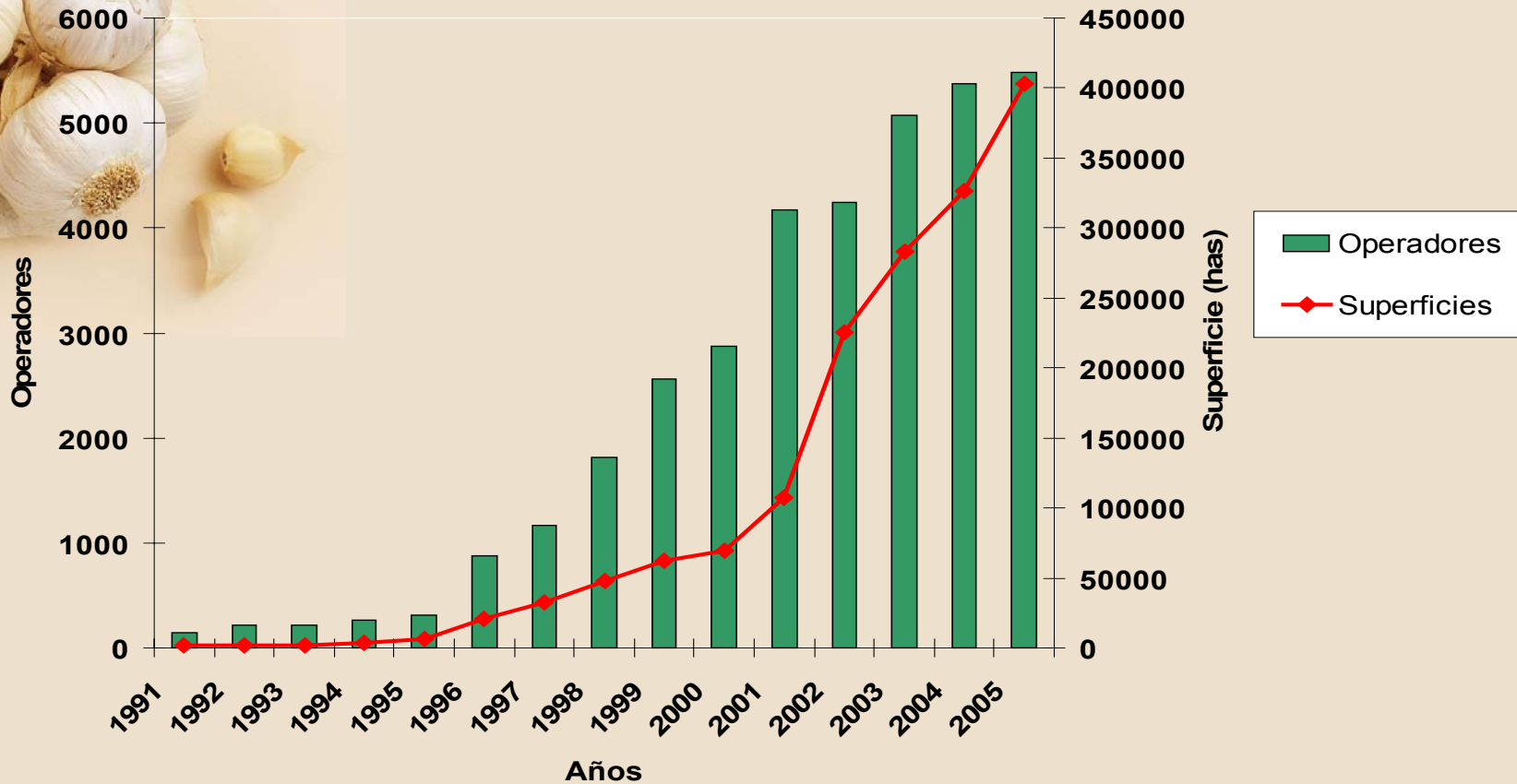


LA AGRICULTURA ECOLÓGICA EN ANDALUCÍA

Balance 2005



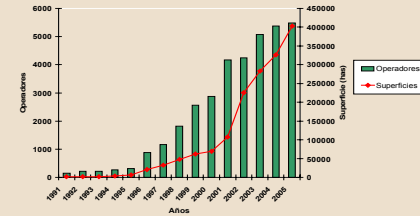
Evolución histórica



La superficie bajo certificación ecológica ha experimentado un significativo aumento durante el año 2005, habiéndose incrementado en 76.688 ha. hasta alcanzar las 403.361 (un 23,5%, el mayor de los últimos 10 años).



Evolución histórica



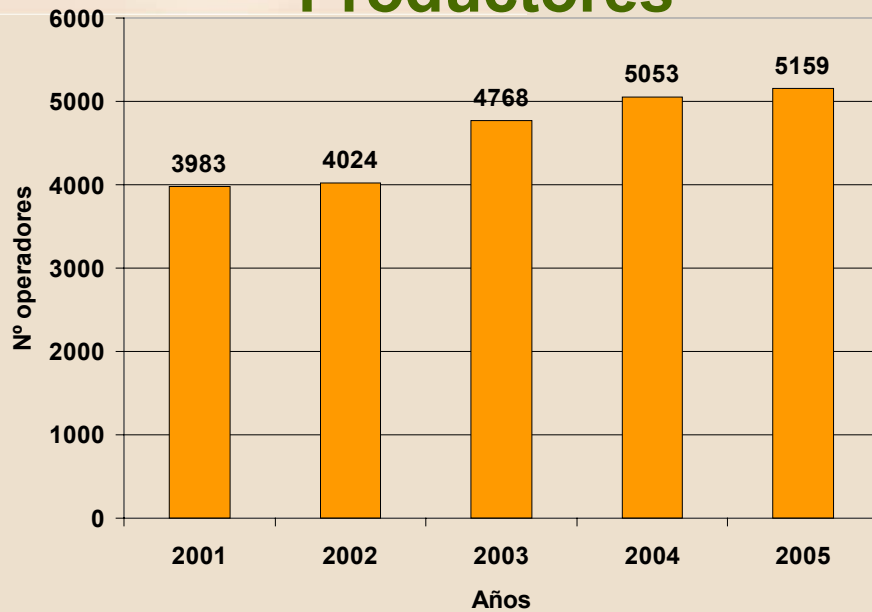
Andalucía ha reafirmado su liderazgo en España, aportando una de cada dos hectáreas certificadas.

Tan importante crecimiento desde 2002 se debe al apoyo institucional que brinda el gobierno andaluz a través del Plan Andaluz de Agricultura Ecológica

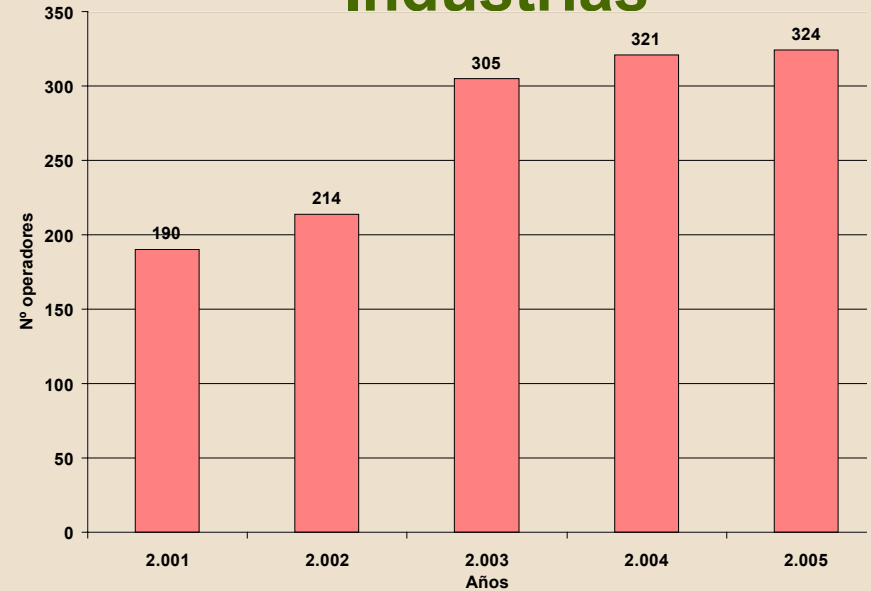
Tendencia de los operadores



Productores



Industrias



Pese a la tendencia del sector agrario en su conjunto a la pérdida de empleo, la agricultura ecológica sigue registrando incrementos en el número de productores (5.159) y de industrias (324).



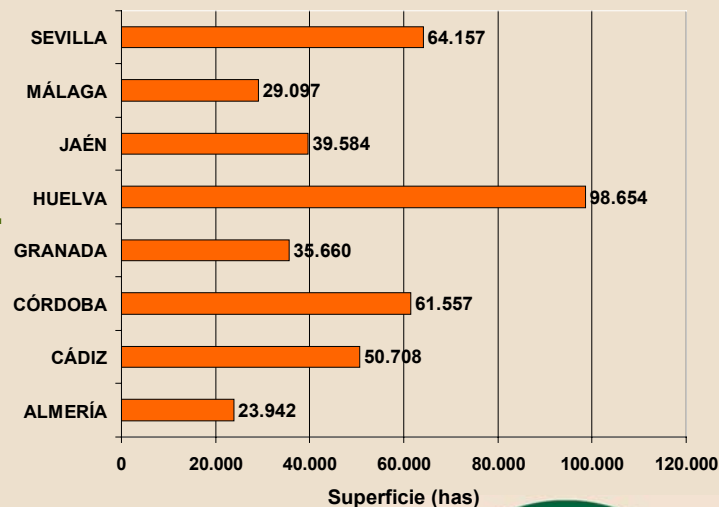
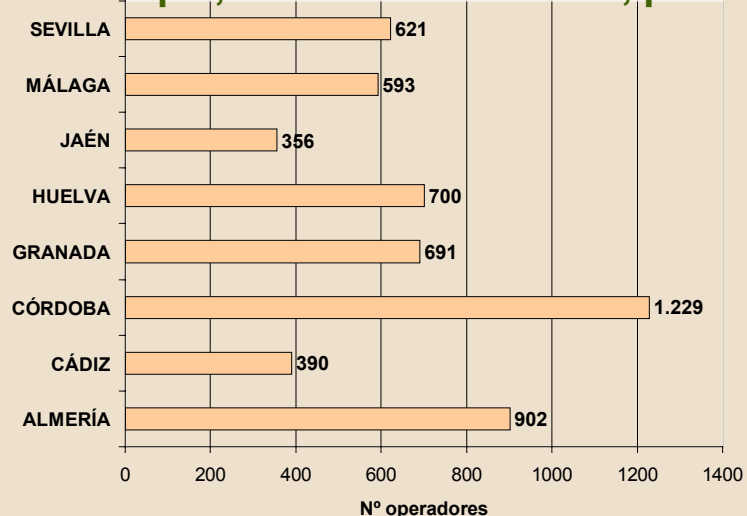
Situación por provincias

	PRODUCTORES	ELABORADORES	IMPORTADORES	TOTAL OPERADORES	TOTAL SUPERFICIE
ALMERÍA	876	26	0	902	23.942
CÁDIZ	364	26	0	390	50.708
CÓRDOBA	1.157	71	1	1.229	61.557
GRANADA	646	45	0	691	35.660
HUELVA	669	31	0	700	98.654
JAÉN	324	32	0	356	39.584
MÁLAGA	550	42	2	593	29.097
SEVILLA	573	47	1	621	64.157
TOTAL ANDALUCÍA	5.159	320	4	5.483	403.361

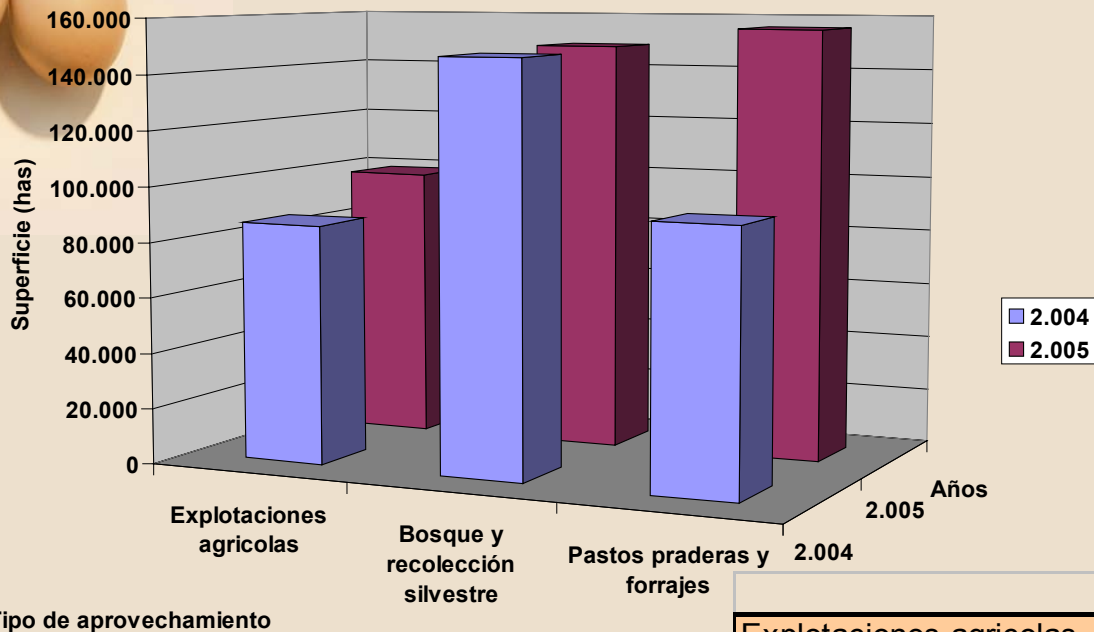

Huelva, Sevilla y Córdoba: mayor superficie total
 Córdoba: mayor número de operadores, sobre todo productores de olivar.

Almería: cereales, hortalizas, cítricos y frutos secos.

Huelva: bosque, recolección silvestre, pastos y forrajes.



Evolución de los principales grupos de aprovechamiento



	Sup. 2004	Sup. 2005	% 2005
Explotaciones agrícolas	86.178	98.778	24
Bosque y recolección silvestre	147.309	148.816	37
Pastos praderas y forrajes	93.179	155.766	39

La superficie agrícola representa el 24 % de la superficie total, casi una cuarta parte. La superficie forestal dedicada a la recolección de frutos y plantas silvestres ha descendido al 37%. Los pastos, praderas y forrajes son los que más crecen en el 2005; representan ya en 39%, reflejo de la preponderancia que ha adquirido la ganadería.



Evolución de los principales grupos de aprovechamiento

- La **superficie agrícola** ha experimentado un notable ascenso (15%), situándose próxima las 100.000 ha, habiendo aumentado su participación en la superficie total.
- Pero quizá el dato más destacado sea el **significativo aumento** que ha experimentado la **superficie de pastos y praderas naturales**, un 40%, que refleja el rápido **crecimiento en el último año de la ganadería ecológica**.
- El crecimiento tan importante de la agricultura y la ganadería ecológicas ha permitido a **España** situarse en el **puesto tercero en el ranking de países con más superficie bajo manejo ecológico dentro de la Unión Europea**, por detrás de Italia y Francia.
- **Andalucía** mantiene su **liderazgo también en exportación**, destino de más del 90% de nuestra producción.
- Por primer vez, **Andalucía** ocupa también el **primer lugar en consumo** de productos alimentarios procedentes de agricultura ecológica en España, según el informe de la Fundación Eroski.



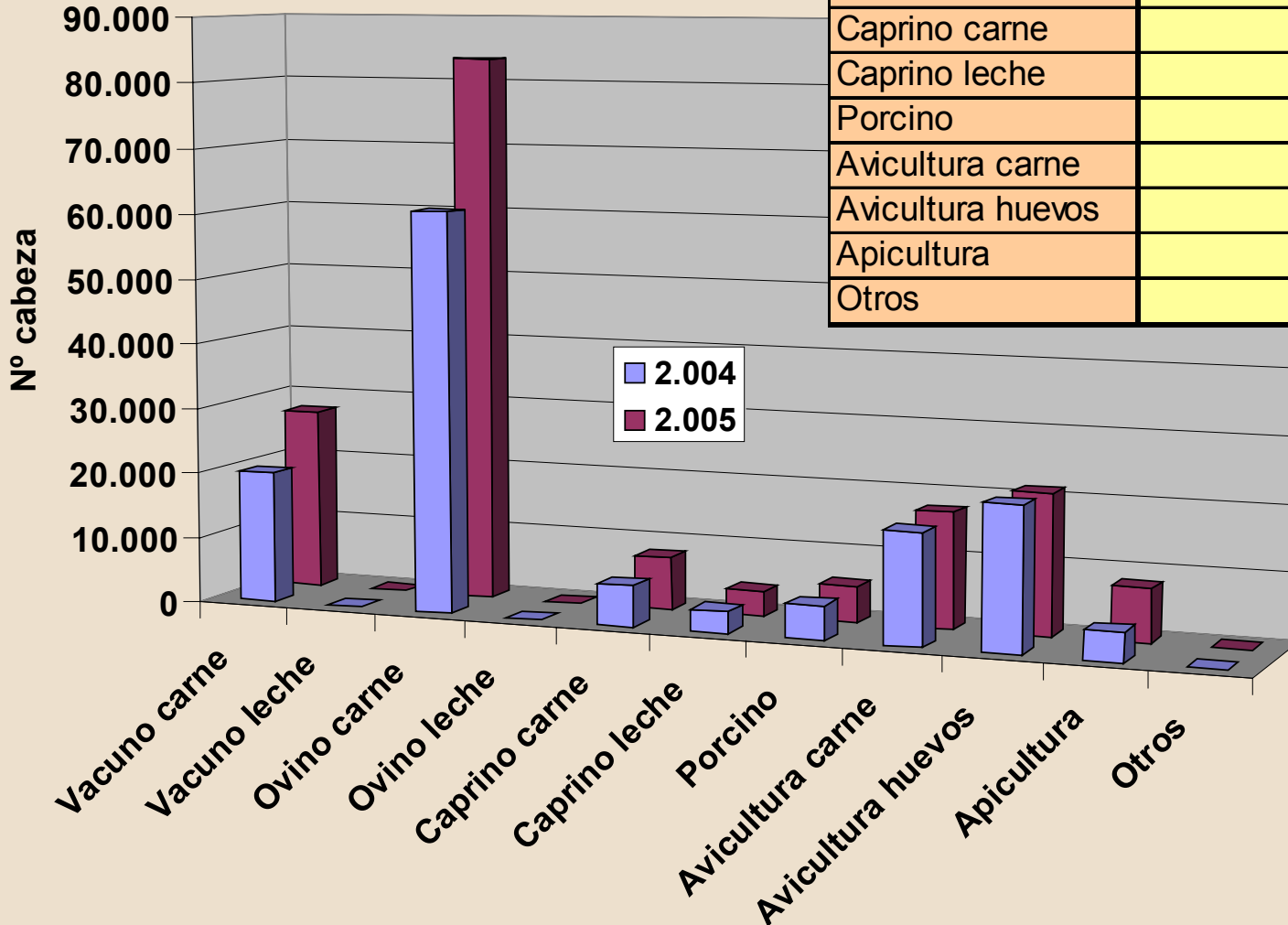
Evolución de la ganadería

- ◆ **Fuerte incremento** del ganado **vacuno, ovino y caprino de carne**, lo que se corresponde con el aumento de la superficie de pastos.
- ◆ **Aumento** importante del número de **colmenas**.
- ◆ El **mayor número de explotaciones** lo representan el **vacuno y ovino de carne**.
- ◆ El **82 %** de las explotaciones ganaderas se encuentra en **Andalucía occidental**
- ◆ Como notas no tan positivas: seguimos siendo **deficitarios en producción láctea**, debido a la ausencia de vacuno y ovino de leche; y el **escaso tamaño de las granjas de aves** dedicadas a la producción de huevos, pese a ser dos sectores en los que existe una fuerte demanda.

Evolución de la ganadería



	2.004	2.005
Vacuno carne	19.990	27.668
Vacuno leche	0	0
Ovino carne	61.143	83.562
Ovino leche	0	0
Caprino carne	6.268	8.021
Caprino leche	3.308	3.789
Porcino	5.214	5.498
Avicultura carne	16.867	17.562
Avicultura huevos	21.758	21.245
Apicultura	4.347	8.192
Otros	64	134

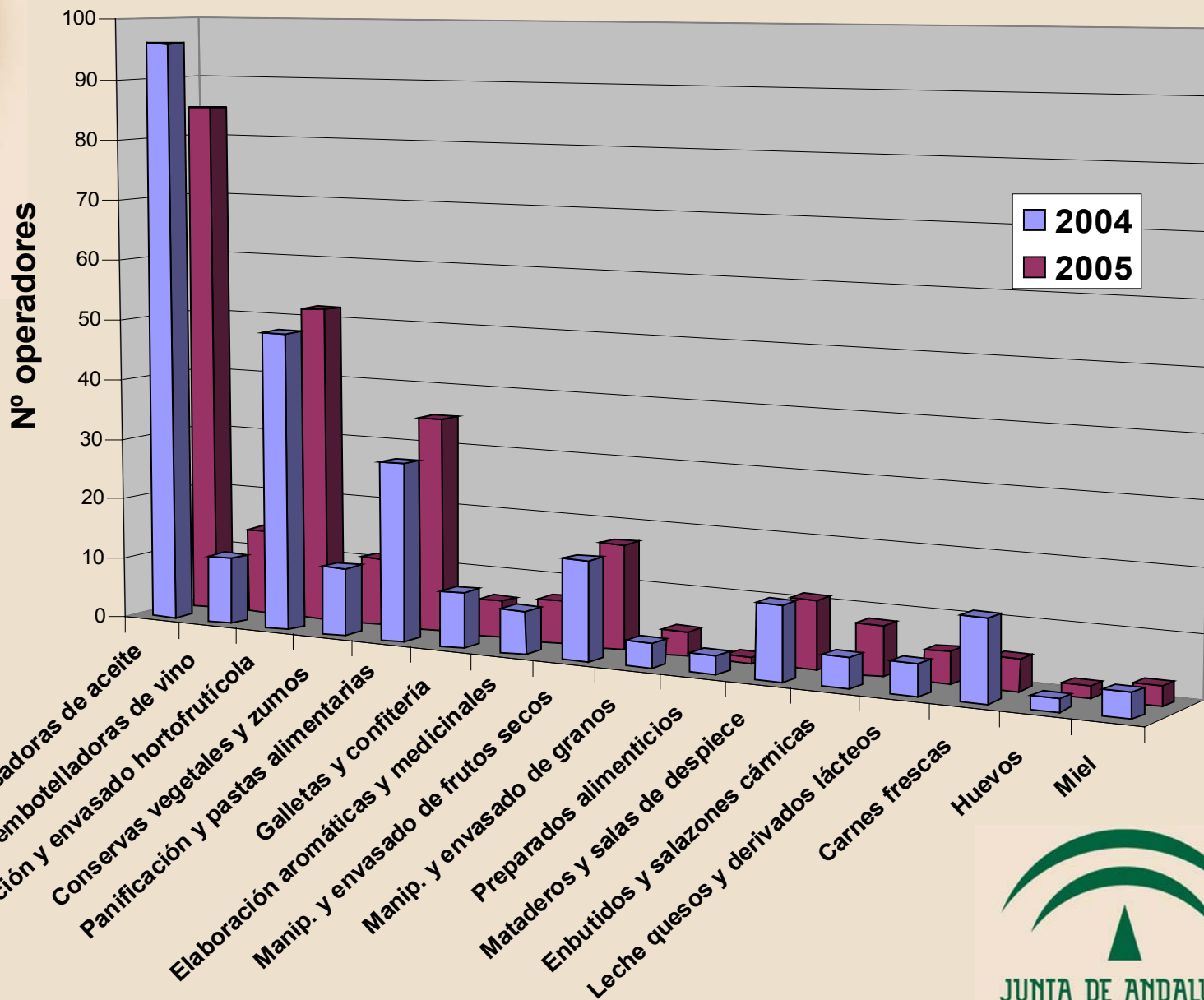


Evolución de las actividades industriales

- ◆ El **número de industrias** ha seguido **creciendo**, aunque aún estamos detrás de Cataluña, ocupando el **segundo lugar**.
- ◆ Los **mayores incrementos** se han producido en: **bodegas**, manipulación y envasado de **hortícolas**, **panificación y pastas**, **embutidos y salazones**
- ◆ Nota negativa: **disminución del número de almazaras**.

	2004	2005
Almazaras y envasadoras de aceite	96	85
Bodegas y embotelladoras de vino	11	14
Manipulación y envasado hortofrutícola	49	52
Conservas vegetales y zumos	11	11
Panificación y pastas alimentarias	29	35
Galletas y confitería	9	6
Elaboración aromáticas y medicinales	7	7
Manip. y envasado de frutos secos	16	17
Manip. y envasado de granos	4	4
Preparados alimenticios	3	1
Mataderos y salas de despiece	12	11
Enbutidos y salazones cárnicas	5	8
Leche quesos y derivados lácteos	5	5
Carnes frescas	13	5
Huevos	2	2
Miel	4	3
Otros	45	58

Evolución de las actividades industriales

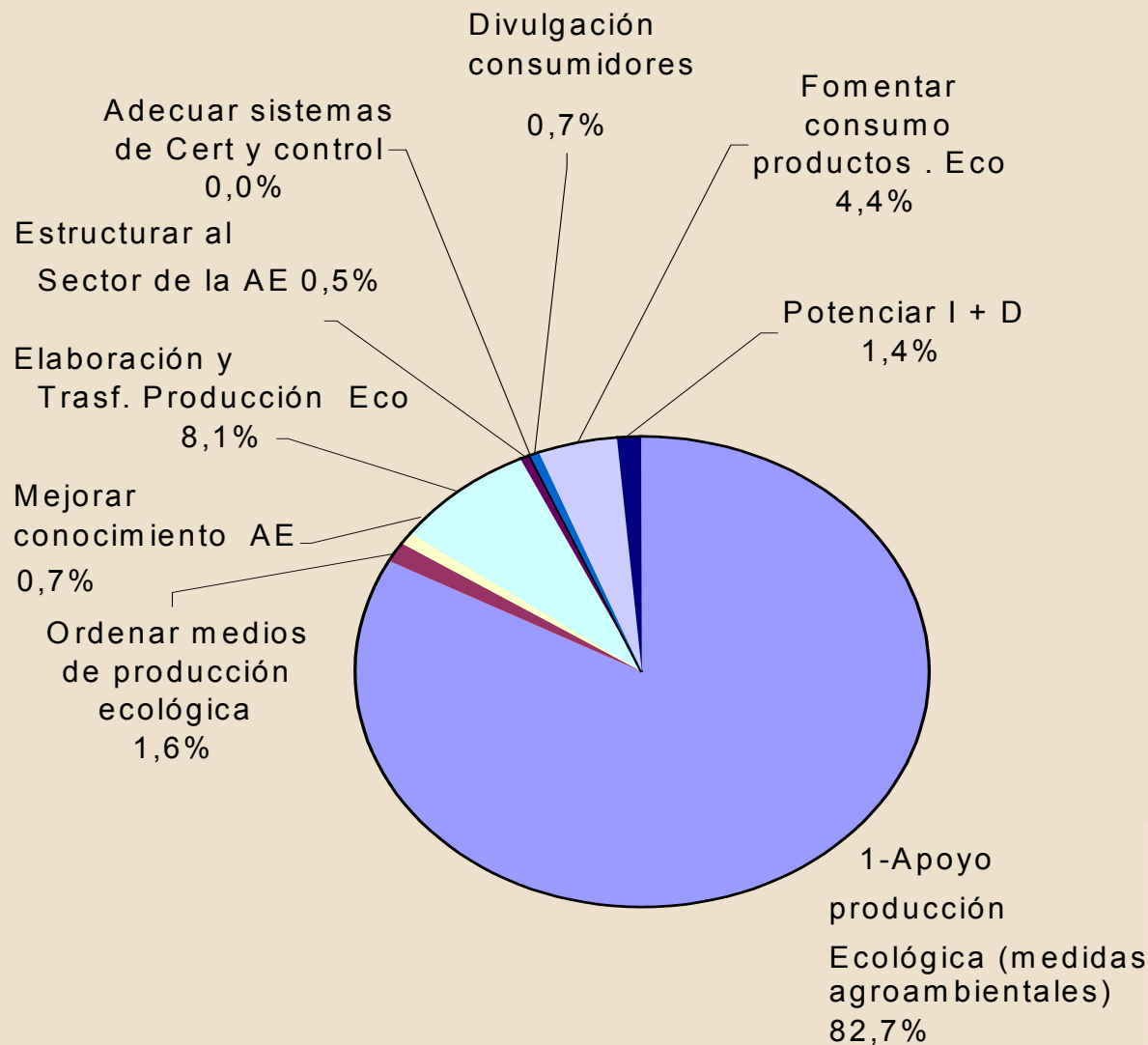




Balance 2005

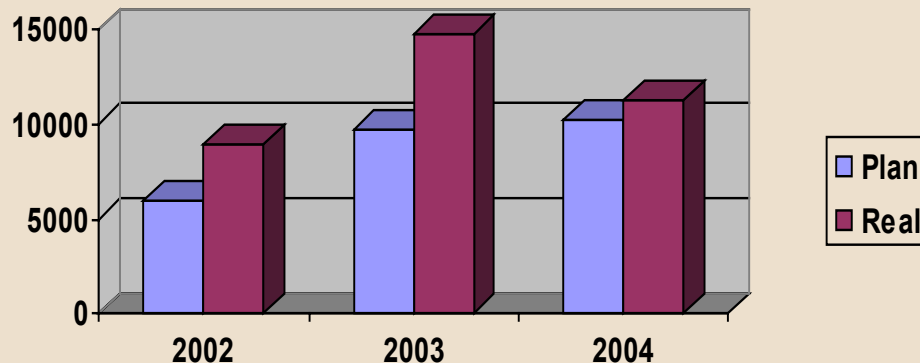
- El presupuesto dedicado al sector durante este año fue de **16,72 millones de euros**.
- El **94% del presupuesto** fue recibido directamente por **productores y elaboradores** (15,7 millones de euros).
- Las **medidas de apoyo más destacables** han sido:
 - Apertura de la **ventanilla de las medidas agroambientales**
 - el **desarrollo de la industria y la comercialización** de alimentos ecológicos
 - el fomento del **consumo social**
 - el **control de la mosca del olivo** con medios biológicos
 - la asistencia a **ferias y campañas de promoción** del consumo de alimentos ecológicos

Distribución del Presupuesto 2005



Ayudas a la reconversión

Subvención total percibida por año de presentación de la solicitud (Miles de €)



-Las **ayudas agroambientales** ha supuesto un esfuerzo importante por parte de la Consejería de Agricultura y constituyen la **base del crecimiento del sector**.

-El índice de cobertura se sitúa en el **80% de la superficie subvencionable**

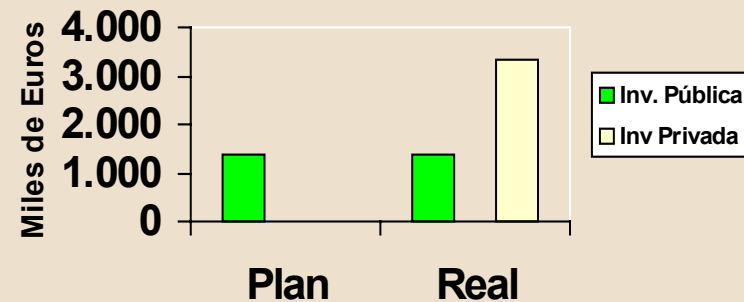
- La **subvención media por perceptor** de las ayudas durante 2004 fue de **4.179 €** y de **95 € por ha**.

Apoyo al desarrollo de la industrialización y comercialización de Alimentos Ecológicos

- Se subvencionaron **26 proyectos**
- La **subvención** concedida fue de **1.373,635 €** para una **inversión total** de **4.707.726 €**

- Los **sub-sectores** más beneficiados fueron
 - **Hortofrutícola (37%)**
 - Producción de **aceites (23%)**
 - **Conservas de vegetales (14%)**
 - Producción de **vino (10%)**

Inversión total en industria y comercialización de productos ecológicos



PROMOCIÓN DEL CONSUMO SOCIAL

- Se está desarrollado un **programa para la introducción de los alimentos ecológicos en escuelas, guarderías y hogares de ancianos**
- Se ejecutan **4 proyectos** conducidos por grupos de productores ecológicos que suministran los alimentos a los centros
- El programa abarca a **16 centros de enseñanza primaria, 3 guarderías y un hogar de ancianos** en las provincias de Málaga, Sevilla, Cádiz, Granada y Almería
- Se benefician alrededor de **2.500 niños**
- Se desarrolla este programa en **colaboración** con las Consejerías de **Educación y Medio Ambiente**

Principales Acciones para el año 2006 (1)

- Apertura de “ventanilla” para **nuevas** solicitudes de **subvenciones agroambientales para apicultura, ganadería y agricultura ecológicas**
- **Ampliación del programa de Consumo Social** de alimentos ecológicos a **nuevas escuelas y guarderías**. Reconversión al consumo ecológico del **Hospital Virgen de las Nieves** (Granada) con carácter experimental.
- Se ha abierto ya la “ventanilla” para **subvenciones a la transformación y comercialización de alimentos ecológicos, con una dotación este año que duplica la del año 2005.**
- **Fomento específico** a la **reconversión en producciones ecológicas deficitarias** (frutas, leche y sus derivados, alimentos para el ganado)

Principales Acciones para el año 2006 (2)

- Desarrollo de la **producción ecológica en Parques Naturales**
- Elaboración del **Plan Andaluz de Agricultura Ecológica para el periodo 2007-2013**
- Conversión de **Biocórdoba** en la **feria nacional de referencia** de la producción ecológica
- Convocatoria de **subvenciones a la constitución de agrupaciones de productores ecológicos** y para acciones de fomento de la producción y consumo.

LA AGRICULTURA ECOLÓGICA EN ANDALUCÍA

Balance 2005

