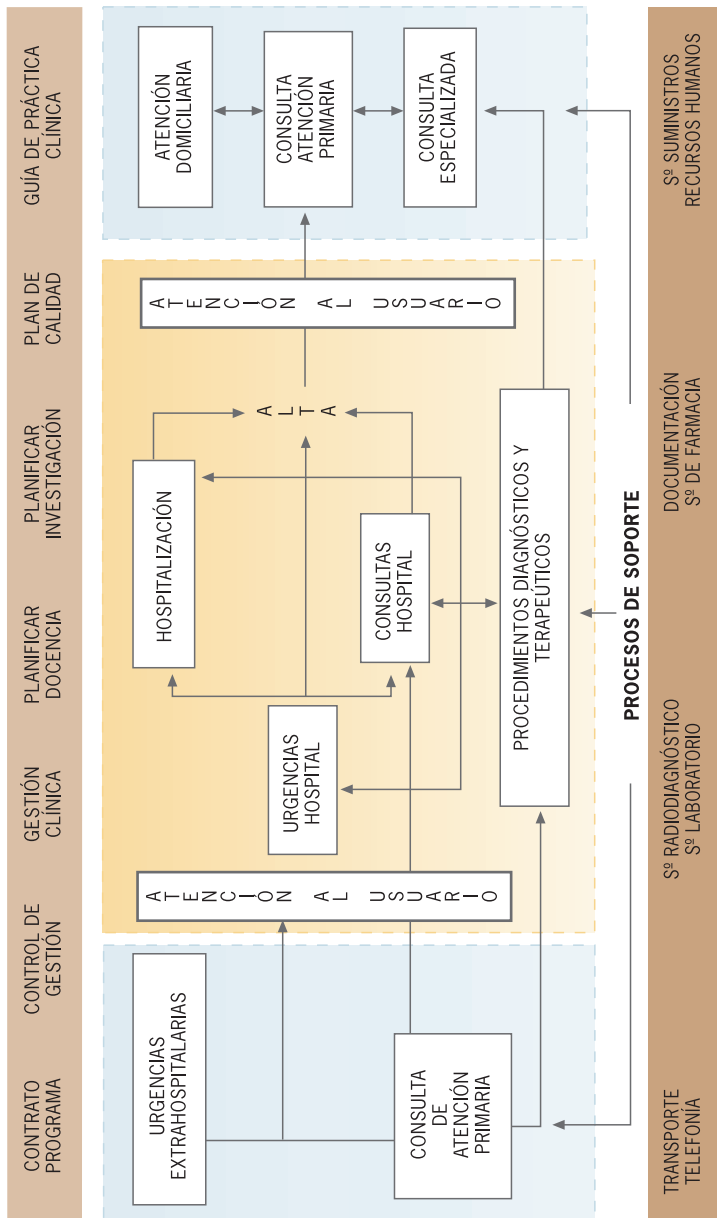


5

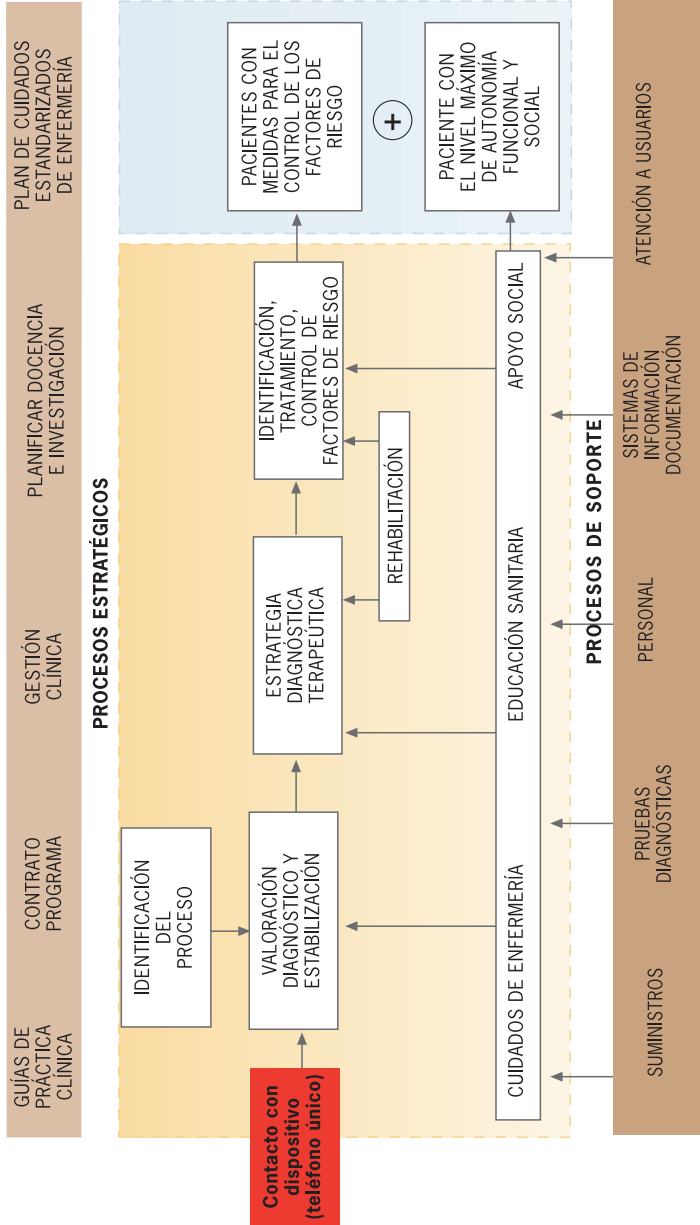
REPRESENTACIÓN GRÁFICA

ARQUITECTURA DE PROCESOS NIVEL 1: PROCESO ATAQUE CEREBROVASCULAR

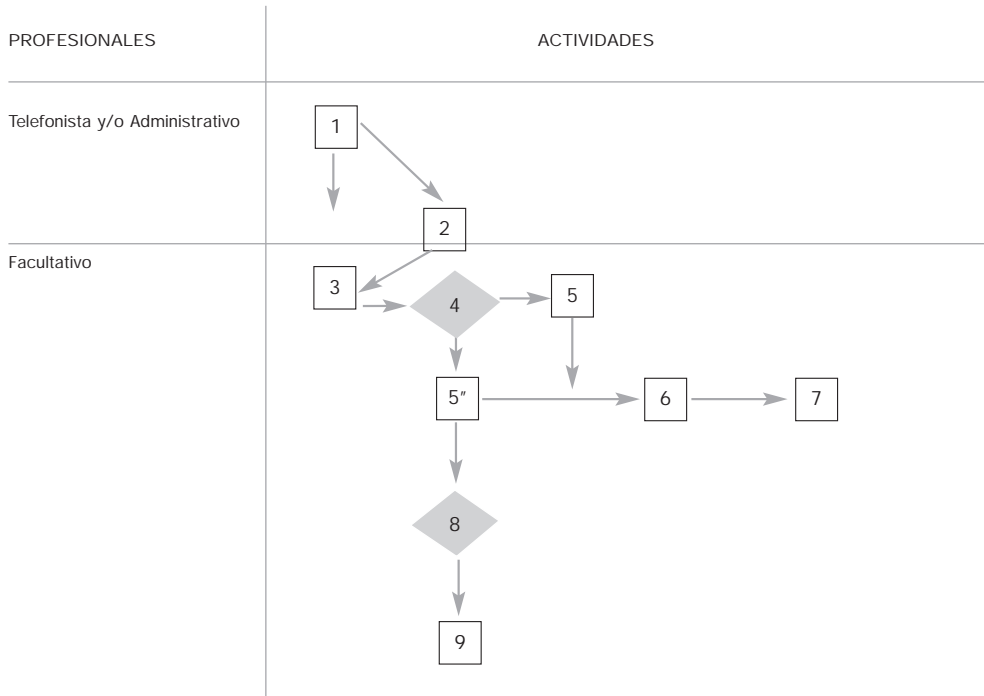
PROCESOS ESTRATÉGICOS



ARQUITECTURA DE PROCESOS NIVEL 2: PROCESO ATAQUE CEREBROVASCULAR

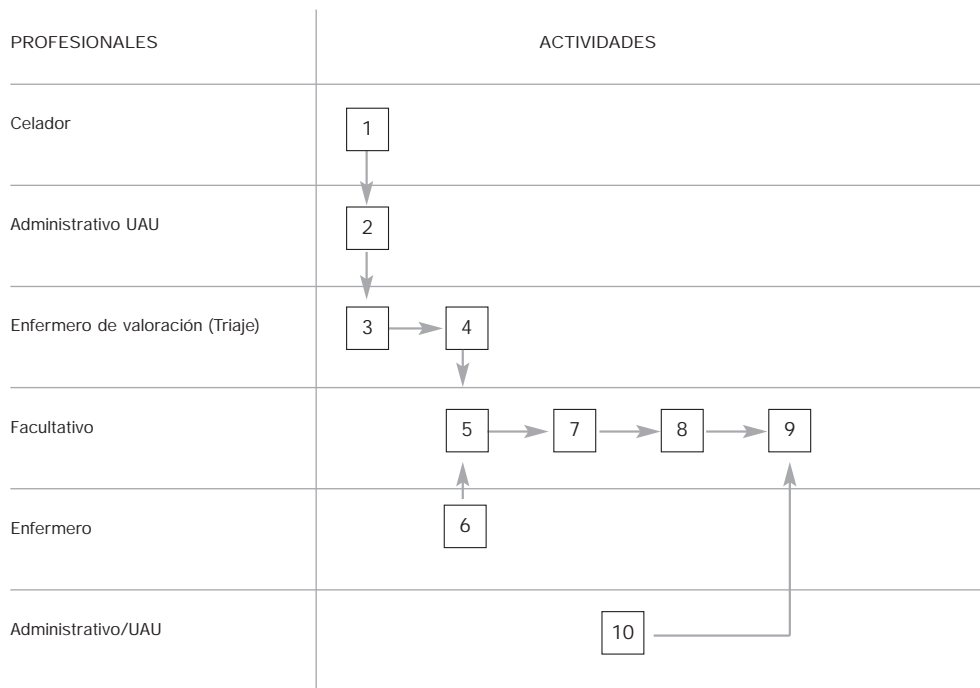


ARQUITECTURA DE PROCESOS NIVEL 3.
SUBPROCESO ACV EN SERVICIOS DE URGENCIAS EXTRAHOSPITALARIOS Y
SECUENCIA DE ACTUACIÓN DE PROFESIONALES



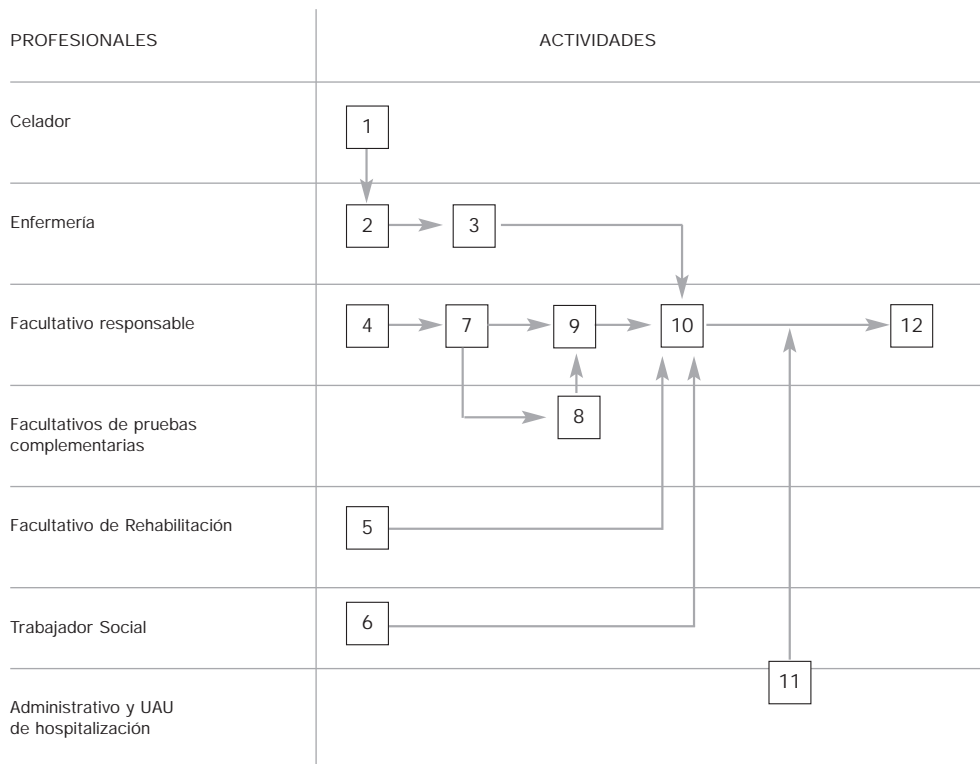
1. Recepción de llamada o paciente
2. Identificación de proceso
3. Exploración diagnóstica y pruebas complementarias
4. Valoración y decisión de derivación, según pautas
5. No derivación
- 5". Derivación
6. Información a paciente y familiar
7. Elaboración de informe para facultativo receptor
8. Valoración de traslado en ambulancia o UVI móvil
9. Preparación para traslado

ARQUITECTURA DE PROCESOS NIVEL 3. SUBPROCESO ACV EN SERVICIOS DE URGENCIAS HOSPITALARIAS Y SECUENCIA DE ACTUACIÓN DE PROFESIONALES



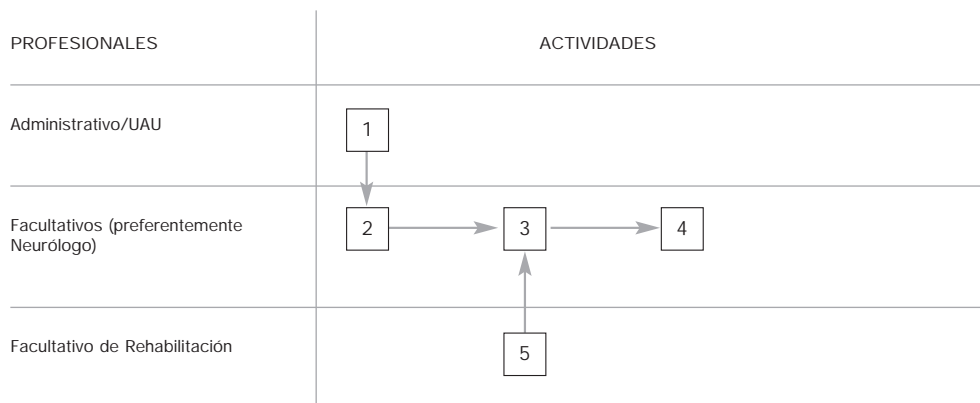
1. Recepción del paciente
2. Identificación del paciente
3. Valoración del paciente
4. Priorización de pacientes (observación o consultas de Urgencias)
5. Exploración diagnóstica y pruebas complementarias
6. Cuidados de Enfermería
7. Valoración y decisión de derivación (continuidad de atención en consulta, observación, cuidados intermedios, hospitalización, alta según pauta)
8. Información a paciente y familiar
9. Elaboración de informe para facultativo receptor
10. Gestión de cita para consultas (Atención Primaria o Especializada) o ingreso hospitalario

ARQUITECTURA DE PROCESOS NIVEL 3. SUBPROCESO ACV EN HOSPITALIZACIÓN Y SECUENCIA DE ACTUACIÓN DE PROFESIONALES



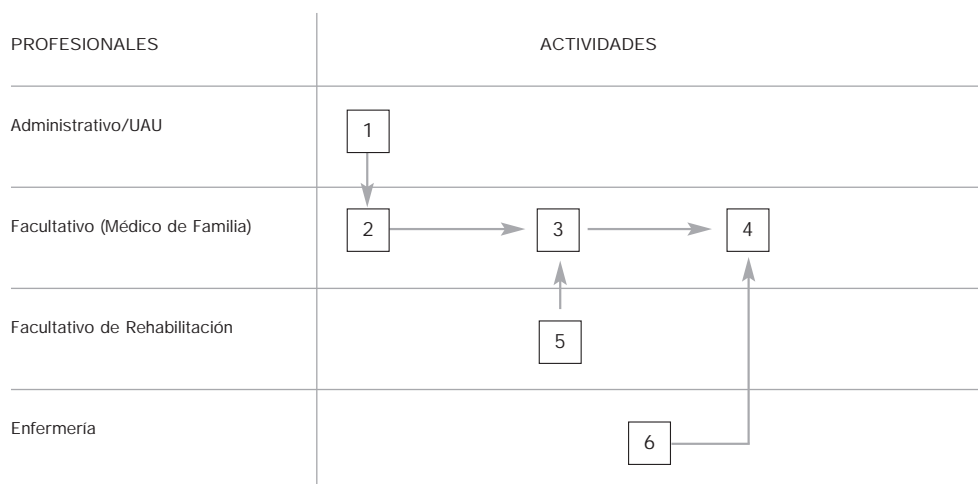
1. Traslado del paciente a planta de hospitalización
2. Recepción del paciente
3. Valoración e inicio de Plan de Cuidados de Enfermería
4. Valoración clínica, prevención de posibles complicaciones y tratamiento de las existentes
5. Valoración de grado de incapacidad y secuelas. Instauración de tratamiento específico de ACV
6. Valoración e intervención de Trabajador Social, si se precisa
7. Decisión diagnóstico-terapéutica
8. Realización de pruebas complementarias
9. Decisión e instauración de tratamiento
10. Preparación de alta
11. Gestión de transporte, prestaciones complementarias, citas
12. Alta

ARQUITECTURA DE PROCESOS NIVEL 3.
SUBPROCESO ACV EN CONSULTA DE ESPECIALISTA
Y SECUENCIA DE ACTUACIÓN DE PROFESIONALES



1. Citación del paciente
2. Valoración del paciente
3. Actuaciones terapéuticas y preventivas
4. Seguimiento y alta, si procede
5. Actuaciones de fisioterapia y rehabilitación

ARQUITECTURA DE PROCESOS NIVEL 3. SUBPROCESO ACV EN ATENCIÓN PRIMARIA Y SECUENCIA DE ACTUACIÓN DE PROFESIONALES



1. Citación del paciente
2. Valoración del paciente
3. Actuaciones terapéuticas y preventivas
4. Seguimiento y alta, si procede
5. Actuaciones de fisioterapia y rehabilitación
6. Actuaciones terapéuticas de Enfermería