

FORMULARIO DE INFORMACIÓN Y CONSENTIMIENTO INFORMADO ESCRITO

Orden de 8 de julio de 2009 (BOJA nº 152 de fecha 6 de agosto) por la que se dictan instrucciones a los Centros del Sistema Sanitario Público de Andalucía, en relación al procedimiento de Consentimiento Informado.

CENTRO SANITARIO	SERVICIO DE
-------------------------	--------------------

1. DOCUMENTO DE INFORMACIÓN PARA (*) HIDROCELECTOMIA, EXTIRPACIÓN DE QUISTE DE EPIDIDIMO Y/O QUISTE DE CORDÓN ESPERMATICO

Este documento sirve para que usted, o quien lo represente, dé su consentimiento para esta intervención. Eso significa que nos autoriza a realizarla.

Puede usted retirar este consentimiento cuando lo desee. Firmarlo no le obliga a usted a hacerse la intervención. De su rechazo no se derivará ninguna consecuencia adversa respecto a la calidad del resto de la atención recibida. Antes de firmar, es importante que lea despacio la información siguiente.

Díganos si tiene alguna duda o necesita más información. Le atenderemos con mucho gusto.

(*) Indicar el nombre del procedimiento/intervención a realizar; si es posible, además del nombre técnico que siempre debe figurar, puede tratar de expresarlo con un nombre más sencillo.

1.1 LO QUE USTED DEBE SABER:

EN QUÉ CONSISTE. PARA QUÉ SIRVE:

La intervención consiste en la eliminación del líquido almacenado alrededor del testículo (hidrocelectomía) o de colecciones organizadas en el epidídimo (estructura en forma de semiluna que recoge la secreción testicular) o en el cordón espermático. Sirve para eliminar el abultamiento y posibles molestias que ocasionan.

CÓMO SE REALIZA:

Habitualmente se hace con anestesia local o regional. Se realiza a través de una incisión en piel que recubre al testículo (bolsa escrotal). Puede ser necesaria la colocación de un drenaje, que se mantendrá durante 24-48 horas.

QUÉ EFECTOS LE PRODUCIRÁ:

El postoperatorio suele ser corto. Habitualmente será dado de alta el mismo día de la intervención. Durante unos días podrá necesitar analgésicos y antiinflamatorios para control de las molestias que pueden aparecer por hematomas y edemas del escroto y del área genital (molestias escrotales de intensidad variable).

EN QUÉ LE BENEFICIARÁ:

La eliminación de este líquido y/o quistes le mejorará las molestias y el abultamiento.

OTRAS ALTERNATIVAS DISPONIBLES EN SU CASO:

Otras alternativas son la punción evacuación del líquido y la inyección de sustancias esclerosantes, pero en su caso consideramos que la mejor opción es a través de una incisión en piel.

En su caso _____

QUÉ RIESGOS TIENE:

Cualquier actuación médica tiene riesgos. La mayor parte de las veces los riesgos no se materializan, y la intervención no produce daños o efectos secundarios indeseables. Pero a veces no es así. Por eso es importante que usted conozca los riesgos que pueden aparecer en este proceso o intervención.

- **LOS MÁS FRECUENTES:**

- Dolor, hematoma o inflamación generalmente leves en la zona intervenida.

- **LOS MÁS GRAVES:**

Suelen ser los menos frecuentes.

- Hemorragia importante durante el acto quirúrgico y el postoperatorio que puede necesitar una reintervención, que precisa la utilización de sangre y hemoderivados.
- En el postoperatorio inmediato pueden aparecer hematomas y edemas en el escroto y en el resto del área genital.
- Reparación de la colección líquida.
- Problemas derivados de la herida quirúrgica: infección, apertura de los puntos de sutura, fístulas temporales o permanentes, intolerancia a los materiales de sutura, que pueden precisar reintervención para su extracción. Aumento (hiperestesia) o disminución (hipoestesia) de la sensibilidad de la zona, y/o molestias dolorosas (neuralgias). Cicatrices anormales y/o defectos estéticos derivados.
- Tromboembolismo venoso profundo o pulmonar. Puede ocurrir aunque se tomen medidas preventivas.
- Hemorragias digestivas cuya gravedad depende de su intensidad, pero posibles aunque se tomen medidas preventivas. Para tratarla puede ser necesario ponerle sangre y/o productos derivados de la misma (hemoderivados).
- Infección generalizada (sepsis), que puede resultar grave.
- Algunas de estas complicaciones pueden conllevar la necesidad de extirpación del testículo, tanto en la misma intervención como de forma tardía.
- Reacciones alérgicas o efectos indeseables, de intensidad variable, asociados a los medicamentos que se le administrarán.

La mayoría de estas complicaciones habitualmente se resuelven con tratamiento médico (medicamentos, sueros...) pero pueden llegar a requerir una nueva intervención, generalmente de urgencia, con un riesgo para su vida.

- LOS DERIVADOS DE SUS PROBLEMAS DE SALUD:

SITUACIONES ESPECIALES QUE DEBEN SER TENIDAS EN CUENTA:

Pueden existir circunstancias que aumenten la frecuencia y gravedad de riesgos y complicaciones. Estas circunstancias deben ser comunicadas a su médico, para que sean valoradas.

Es importante conocer sus posibles alergias a medicamentos, si tiene alteraciones de la coagulación de la sangre y las enfermedades que padezca. Comunique también los medicamentos que esté tomando.

OTRAS INFORMACIONES DE INTERÉS (a considerar por el/la profesional):

OTRAS CUESTIONES PARA LAS QUE LE PEDIMOS SU CONSENTIMIENTO:

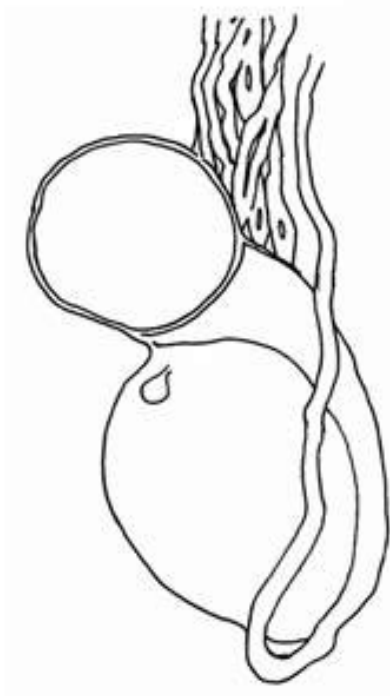
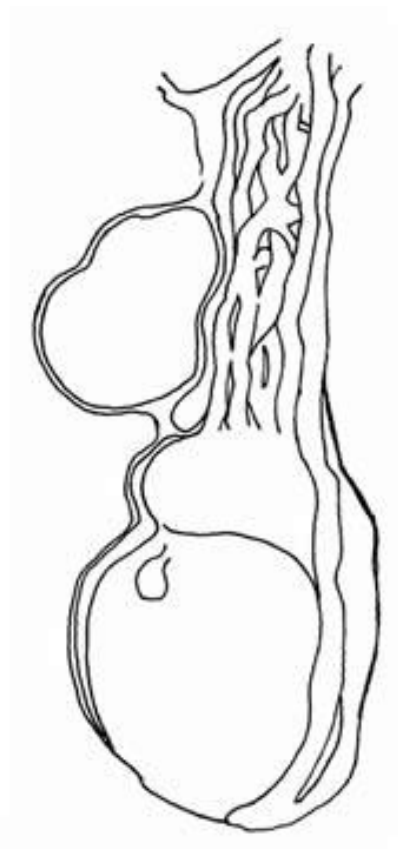
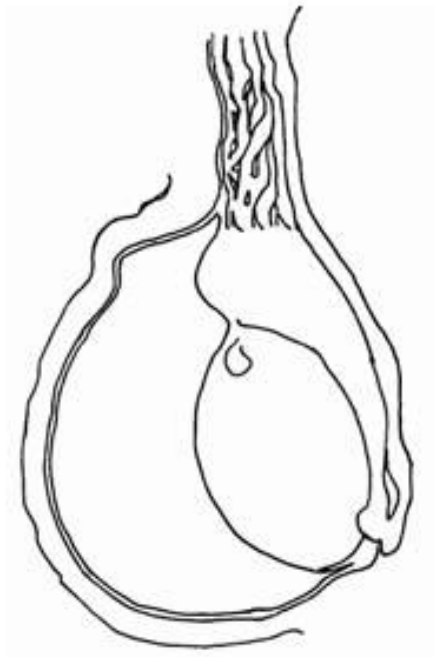
- A veces, durante la intervención, se producen hallazgos imprevistos. Pueden obligar a tener que modificar la forma de hacer la intervención y utilizar variantes de la misma no contempladas inicialmente.

- A veces es necesario tomar muestras biológicas para estudiar mejor su caso. Pueden ser conservadas y utilizadas posteriormente para realizar investigaciones relacionadas con la enfermedad que usted padece. No se usarán directamente para fines comerciales. Si fueran a ser utilizadas para otros fines distintos se le pediría posteriormente el consentimiento expreso para ello. Si no da su consentimiento para ser utilizadas en investigación, las muestras se destruirán una vez dejen de ser útiles para documentar su caso, según las normas del centro. En cualquier caso, se protegerá adecuadamente la confidencialidad en todo momento.

- También puede hacer falta tomar imágenes, como fotos o videos. Sirven para documentar mejor el caso. También pueden usarse para fines docentes de difusión del conocimiento científico. En cualquier caso serán usadas si usted da su autorización. Su identidad siempre será preservada de forma confidencial.

1.2 IMÁGENES EXPLICATIVAS:

(En este espacio podrán insertarse con carácter opcional imágenes explicativas, esquemas anatómicos, pictogramas etc. que faciliten y permitan explicar de manera más sencilla la información al paciente.)



CENTRO SANITARIO	SERVICIO DE UROLOGÍA
-------------------------	-----------------------------

2. CONSENTIMIENTO INFORMADO

(En el caso de INCAPACIDAD DEL/DE LA PACIENTE será necesario el consentimiento del/de la representante legal)

(En el caso del MENOR DE EDAD, cuando se considere que carece de madurez suficiente, el consentimiento lo darán sus representantes legales, aunque el menor siempre será informado de acuerdo a su grado de entendimiento y, si tiene más de 12 años, se escuchará su opinión. Si el paciente está emancipado o tiene 16 años cumplidos será él quien otorgue el consentimiento. Sin embargo, en caso de actuación de grave riesgo, según el criterio del facultativo, los representantes legales también serán informados y su opinión será tenida en cuenta para la decisión.)

2.1 DATOS DEL/DE LA PACIENTE Y DE SU REPRESENTANTE LEGAL (si es necesario)

APELLIDOS Y NOMBRE, DEL PACIENTE	DNI / NIE
APELLIDOS Y NOMBRE, DEL/DE LA REPRESENTANTE LEGAL	DNI / NIE

2.2 PROFESIONALES QUE INTERVIENEN EN EL PROCESO DE INFORMACIÓN Y/O CONSENTIMIENTO

APELLIDOS Y NOMBRE	FECHA	FIRMA
APELLIDOS Y NOMBRE	FECHA	FIRMA
APELLIDOS Y NOMBRE	FECHA	FIRMA
APELLIDOS Y NOMBRE	FECHA	FIRMA
APELLIDOS Y NOMBRE	FECHA	FIRMA

2.3 CONSENTIMIENTO

Yo, D/Dña _____, manifiesto que estoy conforme con la intervención que se me ha propuesto. He leído y comprendido la información anterior. He podido preguntar y aclarar todas mis dudas. Por eso he tomado consciente y libremente la decisión de autorizarla. También sé que puedo retirar mi consentimiento cuando lo estime oportuno.

___SI ___NO Autorizo a que se realicen las actuaciones oportunas, incluyendo modificaciones en la forma de realizar la intervención, para evitar los peligros o daños potenciales para la vida o la salud, que pudieran surgir en el curso de la intervención.

___SI ___NO Autorizo la conservación y utilización posterior de mis muestras biológicas para investigación relacionada directamente con la enfermedad que padezco.

___SI ___NO Autorizo que, en caso de que mis muestras biológicas vayan a ser utilizadas en otras investigaciones diferentes, los investigadores se pongan en contacto conmigo para solicitarme consentimiento.

___SI ___NO Autorizo la utilización de imágenes con fines docentes o de difusión del conocimiento científico.

(NOTA: Márquese con una cruz.)

En _____ a _____ de _____
 EL/LA PACIENTE Consentimiento/Visto Bueno de EL/LA REPRESENTANTE LEGAL

Fdo.: _____ Fdo.: _____

CENTRO SANITARIO	SERVICIO DE UROLOGÍA
-------------------------	-----------------------------

2.4 RECHAZO DE LA INTERVENCIÓN

Yo, D/Dña. _____, no autorizo a la realización de esta intervención. Asumo las consecuencias que de ello puedan derivarse para la salud o la vida.

En _____ a _____ de _____ de _____

EL/LA PACIENTE _____ Consentimiento/Visto Bueno de EL/LA REPRESENTANTE LEGAL _____

Fdo.: _____ Fdo.: _____

2.5 REVOCACIÓN DEL CONSENTIMIENTO

Yo, D/Dña _____, de forma libre y consciente he decidido retirar el consentimiento para esta intervención. Asumo las consecuencias que de ello puedan derivarse para la salud o la vida.

En _____ a _____ de _____ de _____

EL/LA PACIENTE _____ Consentimiento/Visto Bueno de EL/LA REPRESENTANTE LEGAL _____

Fdo.: _____ Fdo.: _____
