

3.11. AGRICULTURA Y PESCA

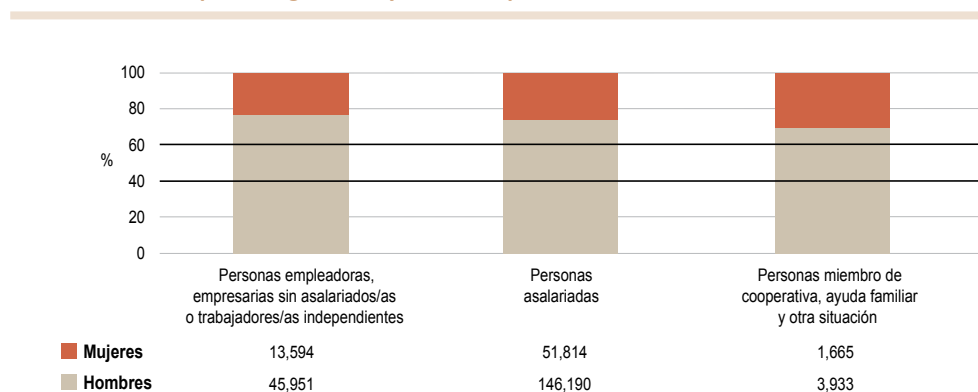
3.11.1. Empleo en la agricultura, ganadería y pesca según sexo y situación profesional en Andalucía.

Consejería de Agricultura, Ganadería, Pesca y Desarrollo Sostenible

En este apartado se analiza el número de hombres y mujeres ocupados en el sector de la agricultura, ganadería, silvicultura y pesca teniendo en cuenta además su situación profesional, lo que permite visibilizar desequilibrios importantes que evidencian la relevancia de la variable sexo en el análisis.

Los datos ponen de manifiesto una mayor participación de los hombres en el sector, con un total de 196.073 hombres ocupados en 2017, frente a 67.073 mujeres. Estas cifras representan un incremento de 43.261 personas respecto a 2008, si bien tan solo el 5% de estas personas son mujeres. En España, las cifras del sector aumentan en 19.150 hombres y disminuyen en 27.810 mujeres.

GRÁFICO 3.11.1. Personas ocupadas en el sector agricultura, ganadería, silvicultura y pesca según sexo y situación profesional en Andalucía. Año 2017



Nota: Datos en miles de personas. Los datos inferiores a 5 (miles de personas) están sujetos a fuertes variaciones debidas al error de muestreo. Fuente: Instituto de Estadística y Cartografía de Andalucía (IECA). Explotación de la Encuesta de Población Activa del Instituto Nacional de Estadística (INE).

Si se observa como se distribuyen hombres y mujeres en las distintas situaciones profesionales, el grupo más importante, en términos absolutos, en Andalucía para ambos sexos, lo constituye el de “personas asalariadas” con 146.190 hombres y 51.814 mujeres. En este caso, la evolución respecto a 2008 para ambos sexos ha sido diferente: los hombres han aumentado de manera significativa en 41.301 personas mientras que las mujeres han disminuido en 459 personas. En España también ha habido un incremento considerable con 90.670 hombres más, frente al descenso en 3.080 mujeres

En Andalucía, la situación profesional más masculinizada es “Personas empleadoras, empresarias sin asalariados/as o trabajadores/as independientes”, donde los hombres representan en 2017 el 77,2%. No obstante, es interesante comprobar cómo es la única categoría donde las mujeres aumentan su representatividad frente a 2008, concretamente en 5,8 puntos porcentuales. En España, sin embargo, las mujeres disminuyen en todas las categorías.

En cuanto a la categoría “Personas miembro de cooperativa, ayuda familiar y otra situación” el número de personas aumenta respecto a 2008 para Andalucía y España en 1.804 y 13.480 personas, respectivamente. En esta categoría en Andalucía, las mujeres representan el 29,7% frente al 39,4% que representan a nivel nacional.

3.11.2. Ayudas directas de la Política Agraria Común según sexo y edad

Consejería de Agricultura, Ganadería, Pesca y Desarrollo Sostenible

El primer pilar de la Política Agraria Común (PAC), está destinado a las ayudas directas a la agricultura y se financian con cargo al fondo FEAGA. Las ayudas vinculadas con el desarrollo rural constituyen el denominado segundo pilar y se financian con el FEADER.

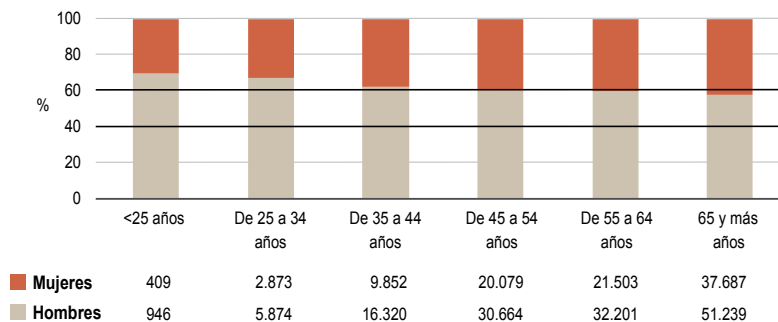
Ambos pilares comparten tres objetivos:

- a) Fomentar la competitividad de la agricultura.
- b) Garantizar la gestión sostenible de los recursos naturales y la acción por el clima.
- c) Lograr un desarrollo territorial equilibrado de las economías y comunidades rurales incluyendo la creación y conservación del empleo.

Desde el año 2006 en Andalucía, el procedimiento de tramitación de la mayoría de las ayudas de la PAC se ha simplificado bastante, mediante el establecimiento de la solicitud única que facilita la petición de estas ayudas en un solo documento.

Los pagos directos de la PAC están dirigidos hacia las y los agricultores y ganaderos que cumplan los requisitos de estar en activo, que sean titulares de una explotación agrícola o ganadera inscrita en el registro correspondiente, con independencia del régimen de tenencia de la tierra, y que lleven a cabo una actividad agraria que podrá consistir en la producción o cultivo de productos agrarios, con la inclusión de la cosecha, el ordeño, la cría o el mantenimiento de animales, o la conservación de la superficie agraria de su explotación en un estado adecuado para el pasto o el cultivo. La persona titular de una explotación agrícola o ganadera debe ser la persona, física o jurídica, que asuma el riesgo empresarial de la actividad agraria que declara en su solicitud.

GRÁFICO 3.11.2. Personas receptoras de ayudas directas de la Política Agrícola Común según sexo y edad en Andalucía. Año 2017



Fuente: Declaraciones de la PAC año 2017.

La Consejería de Agricultura, Ganadería, Pesca y Desarrollo Sostenible recibió un total de 240.753 solicitudes de ayudas directas de la Política Agrícola Común (PAC) para la campaña 2017, un 6,8% menos que en 2016 (258.228 solicitudes).

De este dato global, el 95,4%, es decir 229.647, se corresponde con personas físicas, de las que el 59,8% son hombres y el 40,2% mujeres.

Si comparamos estos datos con los de personas receptoras de ayudas directas de la PAC de las campañas anteriores, de 2011 a 2016, se observa que el porcentaje correspondiente al sexo femenino ha ido creciendo a lo largo de los años. Así, en 2011 el porcentaje de mujeres solicitantes ascendía a 36,9%, pasando en 2012 a representar el 37,4%, y el 39,2% en 2013, hasta llegar al 40,2% en 2017.

También hay que destacar que la presencia de mujeres se incrementa en los rangos de mayor edad, alcanzando en 2017 el 42,4% a partir de los 65 años. Es decir, la presencia del sexo femenino decrece a medida que disminuyen los estratos de edad hasta suponer un 30,2 % en el intervalo de edad inferior a 25 años. Las diferencias más notables se encuentran, por tanto en los extremos de los intervalos de edad establecidos para este análisis.

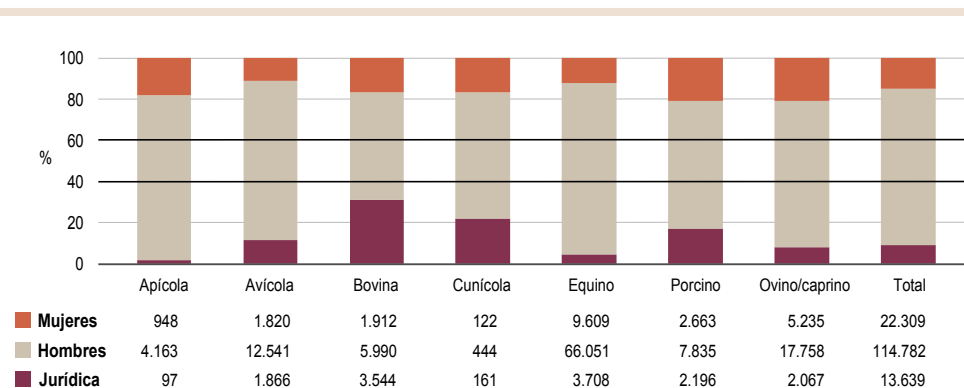
3.11.3. Titularidad de explotaciones ganaderas según sexo y tipo de ganado

Consejería de Agricultura, Ganadería, Pesca y Desarrollo Sostenible

La distribución por sexo en el subsector de la ganadería se ha caracterizado tradicionalmente por contar con una menor presencia de mujeres que de hombres. En 2018 (datos a 1 de enero) son de titularidad femenina el 14,8% de las explotaciones ganaderas (sobre el total, que incluye las que tienen por titular una persona jurídica), supone 0,2 puntos porcentuales por encima de 2017.

Mientras que la titularidad de las mujeres aumenta, la de los hombres baja en 0,3 puntos porcentuales con respecto a 2017, pasando del 76,5% al 76,2%. Sube, sin embargo, también ligeramente, la titularidad de personas físicas, en 0,1 puntos porcentuales, situándose en enero de 2018 en un 9%, frente al 8,9% de las personas jurídicas.

GRÁFICO 3.11.3. Titularidad de las explotaciones ganaderas según sexo y tipo de ganado en Andalucía. Año 2018



Nota: Datos a 1 de enero de 2018.

Fuente: Consejería de Agricultura, Ganadería, Pesca y Desarrollo Sostenible. SIGGAN (Sistema de Información para la Gestión Ganadera Andaluza).

Por tipo de ganado, la mayor parte de las explotaciones en 2018 en Andalucía se dedicaba a la ganadería equina, que supone un 52,7 % del total. El 12,7% de los titulares personas físicas de explotaciones equinas son mujeres en 2018, frente al 12,4% en 2017.

Le siguen en peso sobre el total, las explotaciones de ovino/caprino, con un 16,6% del total de explotaciones, siendo éstas de titularidad femenina el 22,8% (22,6% en 2017). El 77,2% restante correspondió a titulares hombres, en 2018, 0,2 puntos porcentuales menos que en 2017.

A continuación, siguen por número de explotaciones las del sector avícola, que suponen un 10,8% del total. En este tipo de explotación, del total de titulares personas físicas, el 12,7% eran mujeres en el año 2018 (frente al 12,5% en 2017) y el 87,3% eran hombres (87,5% en 2017).

El sector porcino ocupa el cuarto lugar por número de explotaciones (el 8,4% del total). De ellas, el 25,4% son de titularidad femenina (24,9% en 2017), y el 74,6% de titularidad masculina (75,1% en 2017), sobre el total de titulares personas físicas.

En cuanto al resto de especies, los porcentajes de titularidad femenina se han mantenido en proporciones bastante similares a las de años anteriores.