

INFORMACIÓN ESTADÍSTICA DEL SAAD EN ANDALUCÍA

Situación a 28 de febrero de 2022



Información incorporada al SISAAD sobre expedientes en vigor a:

28 de febrero de 2022

ÍNDICE:

1.1.Solicitudes

1.2. Solicitudes en relación a la población de las provincias

1.3 Altas y bajas de solicitudes respecto al mes anterior

1.4 Perfil de la persona solicitante: sexo y edad

2.1. Resoluciones de Grado

2.2. Resoluciones de grado en relación a la población de las provincias

2.3 Altas y bajas de resoluciones de grado respecto al mes anterior

2.4 Perfil de la persona con resolución de grado: sexo y edad

3.1 Personas con resolución de PIA y prestaciones

3.1.a Distribución de las prestaciones por tipo de prestación en cada provincia

3.2. Personas con resolución de PIA en relación a la población de las provincias

3.3 Altas y bajas de resoluciones de PIA respecto al mes anterior

3.4 Perfil de la persona con resolución de PIA: sexo y edad

4.1 Prestaciones y personas con resolución de PIA por grado

4.2 Subtipo de prestación económica vinculada al servicio

4.3 Agrupación de prestaciones

5.1 Reducción lista de espera

5.2 Evolución de personas con resolución de PIA

5.3 Personas con resolución de PIA y personas pendientes de resolución PIA

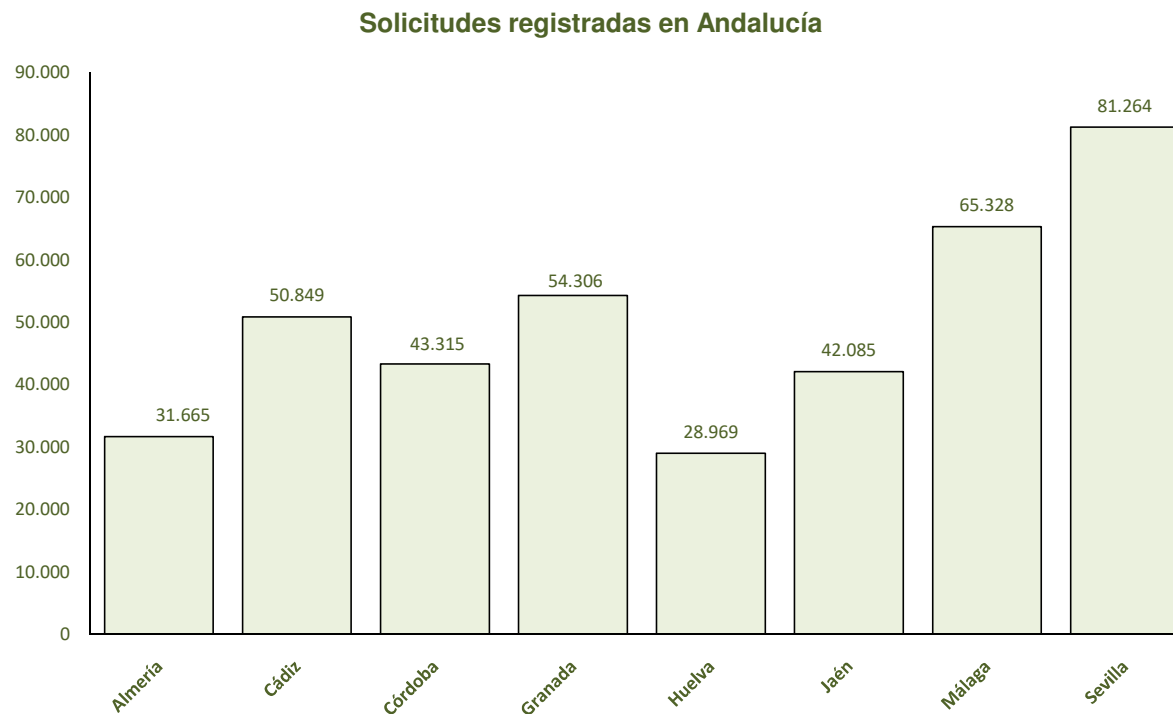
5.3 Personas con resolución de PIA y pendientes sobre personas con derecho reconocido

1.1.Solicitudes

Situación a 28 de febrero de 2022

Ámbito territorial	Solicitudes Registradas	
	Nº	% s/total Andalucía
Almería	31.665	7,96
Cádiz	50.849	12,78
Córdoba	43.315	10,89
Granada	54.306	13,65
Huelva	28.969	7,28
Jaén	42.085	10,58
Málaga	65.328	16,42
Sevilla	81.264	20,43
Andalucía	397.781	100,00
Nacional	1.889.048	21,06

Nota: el porcentaje Nacional se considera el peso de Andalucía sobre el total Nacional



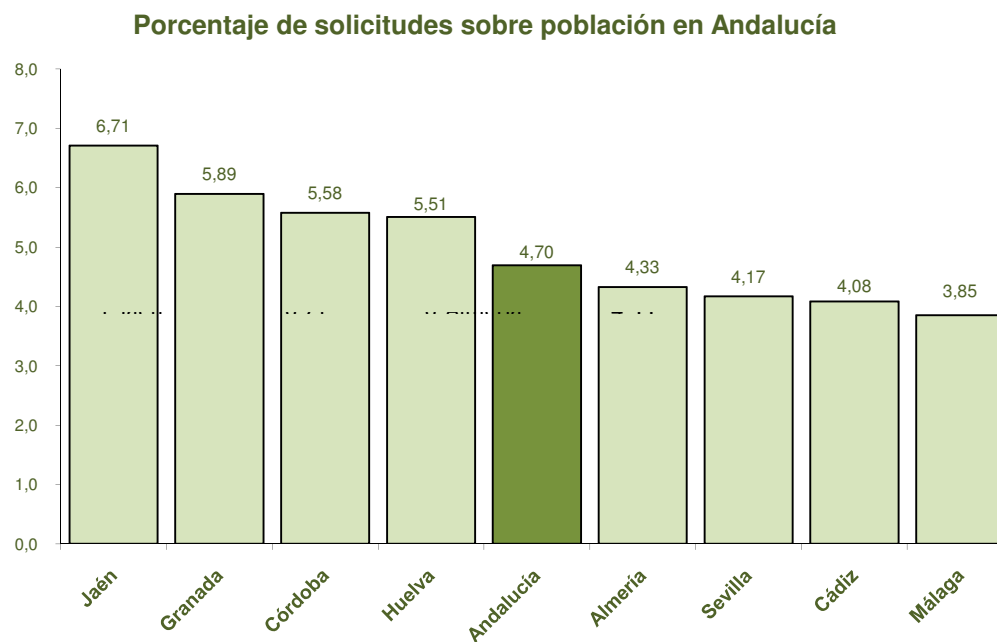
1.2. Solicitudes en relación a la población de las provincias

Situación a 28 de febrero de 2022

Ámbito territorial	Población ⁽¹⁾		Solicitudes Registradas	
	Nº	% s/total Andalucía	Nº	% s/población Andalucía
Almería	731.792	8,64	31.665	4,33
Cádiz	1.245.960	14,71	50.849	4,08
Córdoba	776.789	9,17	43.315	5,58
Granada	921.338	10,87	54.306	5,89
Huelva	525.835	6,21	28.969	5,51
Jaén	627.190	7,40	42.085	6,71
Málaga	1.695.651	20,01	65.328	3,85
Sevilla	1.947.852	22,99	81.264	4,17
Andalucía	8.472.407	100,00	397.781	4,70
Nacional	47.385.107	17,88	1.889.048	3,99

(1) Cifras INE de población referidas al 01/01/2021. Real Decreto 1065/2021, de 30 de noviembre BOE 23.12.21.

Nota: el porcentaje Nacional se considera el peso de Andalucía sobre el total Nacional



1.3 Altas y bajas de solicitudes respecto al mes anterior

Situación a 28 de febrero de 2022

Ámbito territorial	Solicitudes Registradas Nº	Altas de solicitudes Nº % s/sol Andalucía		Bajas de solicitudes Nº % s/sol Andalucía		Motivo de la baja											
						Fallecimiento		Traslado		Fin de prestación		Desistimiento/ Renuncia		Caducidad		Otros motivos*	
						Nº	% s/bajas Andalucía	Nº	% s/bajas Andalucía	Nº	% s/bajas Andalucía	Nº	% s/bajas Andalucía	Nº	% s/bajas Andalucía	Nº	% s/bajas Andalucía
Almería	31.665	234	0,74	460	1,45	314	68,26	7	1,52	0	0,00	112	24,35	9	1,96	18	3,91
Cádiz	50.849	168	0,33	681	1,34	509	74,74	3	0,44	0	0,00	120	17,62	23	3,38	26	3,82
Córdoba	43.315	163	0,38	551	1,27	458	83,12	11	2,00	3	0,54	29	5,26	36	6,53	14	2,54
Granada	54.306	496	0,91	580	1,07	476	82,07	12	2,07	0	0,00	72	12,41	15	2,59	5	0,86
Huelva	28.969	488	1,68	380	1,31	295	77,63	5	1,32	1	0,26	50	13,16	19	5,00	10	2,63
Jaén	42.085	560	1,33	575	1,37	444	77,22	13	2,26	0	0,00	94	16,35	13	2,26	11	1,91
Málaga	65.328	813	1,24	725	1,11	686	94,62	13	1,79	0	0,00	10	1,38	0	0,00	16	2,21
Sevilla	81.264	373	0,46	1.112	1,37	930	83,63	4	0,36	0	0,00	95	8,54	61	5,49	22	1,98
Andalucía	397.781	3.295	0,83	5.064	1,27	4.112	81,20	68	1,34	4	0,08	582	11,49	176	3,48	122	2,41
Nacional	1.889.048	24.889	1,32	26.478	1,40	22.123	83,55	435	1,64	428	1,62	1.244	4,70	899	3,40	1.349	5,09

*Otros motivos de baja de solicitudes incluye: Imposibilidad de proceder con el PIA, no aprobación PIA, denegada solicitud prestación, incumplimiento de requisitos, denegada solicitud, inadmitida solicitud, desestimada/desistida solicitud, por varación de circunstancias, ingreso en institución sanitaria o convivencia con familiar, pérdida de condición de residente, no acreditar periodos residencia, duplicidad, archivo expediente o error

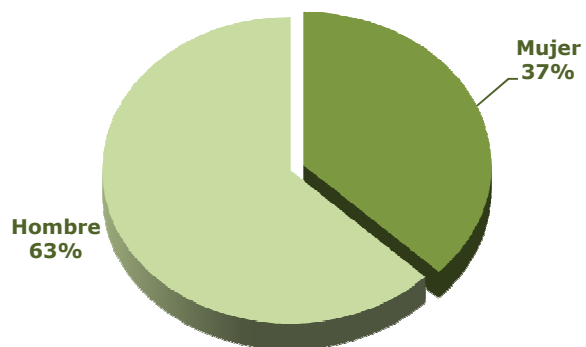
1.4 Perfil de la persona solicitante: sexo y edad

Situación a 28 de febrero de 2022

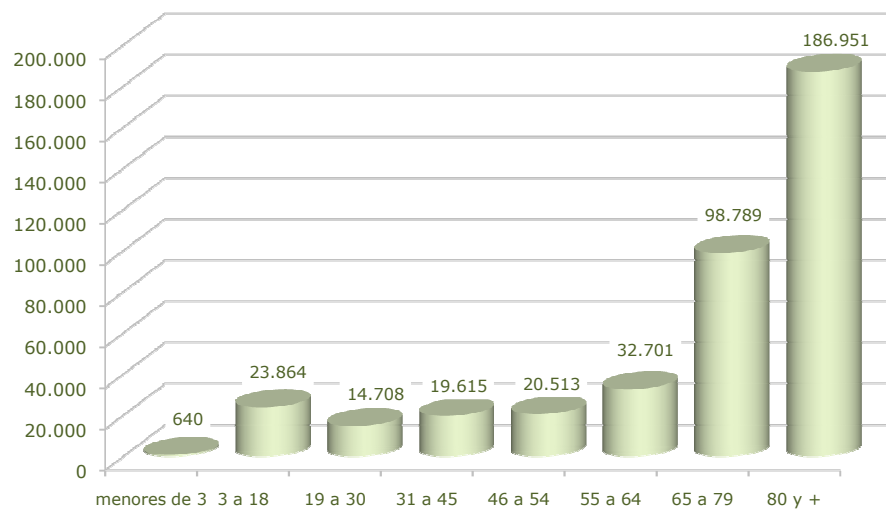
SEXO	TRAMO DE EDAD														TOTAL			
	menores de 3		3 a 18		19 a 30		31 a 45		46 a 54		55 a 64		65 a 79		80 y +		Nº	%¹
	Nº	%¹	Nº	%¹	Nº	%¹	Nº	%¹	Nº	%¹	Nº	%¹	Nº	%¹				
Mujer	379	0,26	15.973	10,79	9.107	6,15	11.363	7,67	11.001	7,43	16.169	10,92	32.762	22,12	51.340	34,67	148.094	100,00
Hombre	261	0,10	7.891	3,16	5.601	2,24	8.252	3,30	9.512	3,81	16.532	6,62	66.027	26,44	135.611	54,31	249.687	100,00
Andalucía	640	0,16	23.864	6,00	14.708	3,70	19.615	4,93	20.513	5,16	32.701	8,22	98.789	24,84	186.951	47,00	397.781	100,00
Nacional	5.223	0,28	106.861	5,66	60.240	3,19	87.233	4,62	91.402	4,84	139.970	7,41	404.527	21,41	993.592	52,60	1.889.048	100,00

¹ Calculado sobre el total de cada sexo

Solicitantes por sexo en Andalucía



Solicitantes por tramo de edad en Andalucía



2.1. Resoluciones de Grado

Situación a 28 de febrero de 2022

Ámbito territorial	Solicitudes		Resoluciones		Grado III		Grado II		Grado I		Total personas beneficiarias con derecho a prestación		Sin Grado	
	Nº	% s/total Andalucía	Nº	% sobre solicitudes	Nº	% sobre resoluciones	Nº	% sobre resoluciones	Nº	% sobre resoluciones	Nº	% sobre resoluciones	Nº	% sobre resoluciones
Almería	31.665	7,96	29.349	92,69	7.041	23,99	10.697	36,45	6.887	23,47	24.625	83,90	4.724	16,10
Cádiz	50.849	12,78	47.316	93,05	11.029	23,31	18.245	38,56	9.174	19,39	38.448	81,26	8.868	18,74
Córdoba	43.315	10,89	40.144	92,68	10.221	25,46	13.678	34,07	8.043	20,04	31.942	79,57	8.202	20,43
Granada	54.306	13,65	46.017	84,74	7.748	16,84	18.183	39,51	12.059	26,21	37.990	82,56	8.027	17,44
Huelva	28.969	7,28	26.143	90,24	5.930	22,68	10.545	40,34	5.301	20,28	21.776	83,30	4.367	16,70
Jaén	42.085	10,58	39.097	92,90	7.619	19,49	15.673	40,09	9.489	24,27	32.781	83,85	6.316	16,15
Málaga	65.328	16,42	59.121	90,50	12.907	21,83	20.347	34,42	13.240	22,39	46.494	78,64	12.627	21,36
Sevilla	81.264	20,43	74.167	91,27	17.710	23,88	24.930	33,61	17.880	24,11	60.520	81,60	13.647	18,40
Andalucía	397.781	100,00	361.354	90,84	80.205	22,20	132.298	36,61	82.073	22,71	294.576	81,52	66.778	18,48
Nacional	1.889.048	21,06	1.767.865	93,58	396.728	22,44	530.144	29,99	488.552	27,64	1.415.424	80,06	352.441	19,94

Nota: el porcentaje Nacional en solicitudes se considera el peso de Andalucía sobre el total Nacional.

2.2. Resoluciones de grado en relación a la población de las provincias

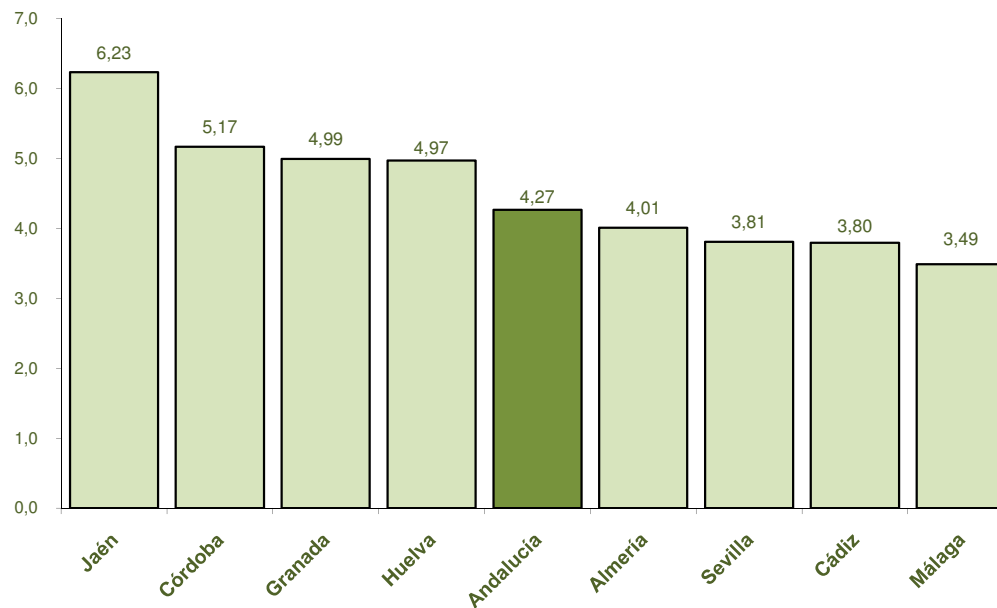
Situación a 28 de febrero de 2022

Ámbito territorial	Población ⁽¹⁾		Resoluciones de grado	
	Nº	% s/total Andalucía	Nº	% s/población Andalucía
Almería	731.792	8,64	29.349	4,01
Cádiz	1.245.960	14,71	47.316	3,80
Córdoba	776.789	9,17	40.144	5,17
Granada	921.338	10,87	46.017	4,99
Huelva	525.835	6,21	26.143	4,97
Jaén	627.190	7,40	39.097	6,23
Málaga	1.695.651	20,01	59.121	3,49
Sevilla	1.947.852	22,99	74.167	3,81
Andalucía	8.472.407	100,00	361.354	4,27
Nacional	47.385.107	17,88	1.767.865	3,73

(1) Cifras INE de población referidas al 01/01/2021. Real Decreto 1065/2021, de 30 de noviembre BOE 23.12.21.

Nota: el porcentaje Nacional se considera el peso de Andalucía sobre el total Nacional

Porcentaje de resoluciones de grado sobre población en Andalucía



2.3 Altas y bajas de resoluciones de grado respecto al mes anterior

Situación a 28 de febrero de 2022

Ámbito territorial	Resoluciones de grado Nº	Altas de resoluciones de grado		Bajas de resoluciones de grado		Motivo de la baja											
		Nº	% s/sol Andalucía	Nº	% s/sol Andalucía	Fallecimiento		Traslado		Fin de prestación		Desistimiento/ Renuncia		Caducidad		Otros motivos*	
						Nº	% s/bajas Andalucía	Nº	% s/bajas Andalucía	Nº	% s/bajas Andalucía	Nº	% s/bajas Andalucía	Nº	% s/bajas Andalucía	Nº	% s/bajas Andalucía
Almería	29.349	312	1,06	422	1,44	294	69,67	6	1,42	0	0,00	105	24,88	0	0,00	17	4,03
Cádiz	47.316	381	0,81	620	1,31	469	75,65	3	0,48	0	0,00	99	15,97	23	3,71	26	4,19
Córdoba	40.144	486	1,21	479	1,19	424	88,52	9	1,88	3	0,63	28	5,85	1	0,21	14	2,92
Granada	46.017	607	1,32	478	1,04	400	83,68	9	1,88	0	0,00	63	13,18	1	0,21	5	1,05
Huelva	26.143	536	2,05	328	1,25	255	77,74	5	1,52	1	0,30	46	14,02	11	3,35	10	3,05
Jaén	39.097	650	1,66	533	1,36	405	75,98	12	2,25	0	0,00	93	17,45	12	2,25	11	2,06
Málaga	59.121	435	0,74	653	1,10	615	94,18	12	1,84	0	0,00	10	1,53	0	0,00	16	2,45
Sevilla	74.167	1.003	1,35	954	1,29	833	87,32	4	0,42	0	0,00	95	9,96	1	0,10	21	2,20
Andalucía	361.354	4.410	1,22	4.467	1,24	3.695	82,72	60	1,34	4	0,09	539	12,07	49	1,10	120	2,69
Nacional	1.767.865	25.448	1,44	23.602	1,34	20.364	86,28	396	1,68	428	1,81	1.018	4,31	167	0,71	1.229	5,21

*Otros motivos de baja de solicitudes incluye: Imposibilidad de proceder con el PIA, no aprobación PIA, denegada solicitud prestación, incumplimiento de requisitos, denegada solicitud, inadmitida solicitud, desestimada/desistida solicitud, por varación de circunstancias, ingreso en institución sanitaria o convivencia con familiar, pérdida de condición de residente, no acreditar periodos residencia, duplicidad, archivo expediente o error

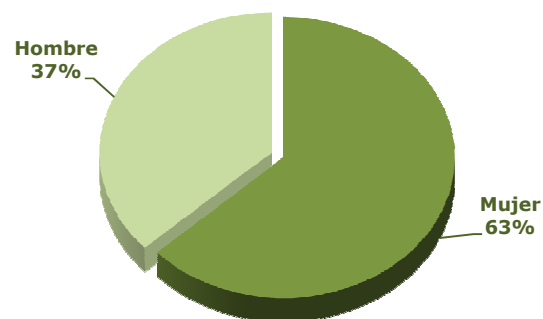
2.4 Perfil de la persona con resolución de grado: sexo y edad

Situación a 28 de febrero de 2022

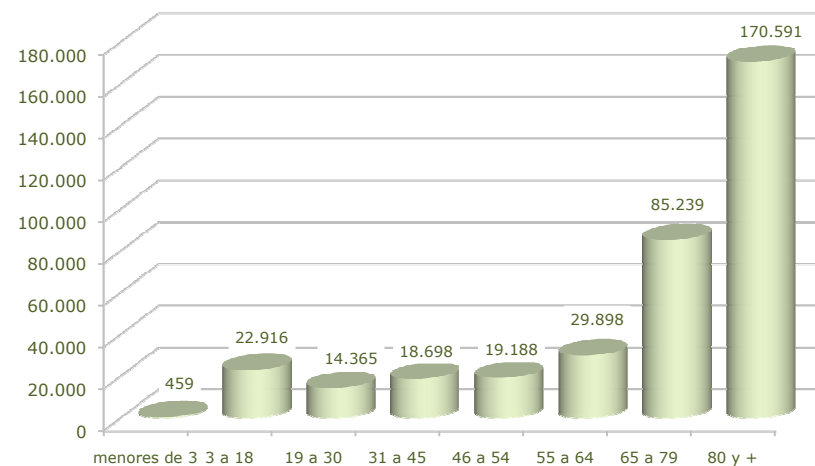
SEXO	GRADO	TRAMO DE EDAD														TOTAL			
		menores de 3		3 a 18		19 a 30		31 a 45		46 a 54		55 a 64		65 a 79		80 y +		Nº	% ¹
		Nº	% ¹	Nº	% ¹	Nº	% ¹	Nº	% ¹	Nº	% ¹	Nº	% ¹	Nº	% ¹	Nº	% ¹		
Mujer	Grado III	69	0,14	2.393	4,97	1.553	3,22	2.454	5,10	2.013	4,18	2.697	5,60	8.370	17,38	28.613	59,41	48.162	100,00
	Grado II	70	0,08	2.379	2,82	2.064	2,45	3.084	3,66	3.379	4,01	5.371	6,37	17.595	20,88	50.310	59,71	84.252	100,00
	Grado I	23	0,04	1.413	2,61	952	1,76	1.287	2,38	1.751	3,23	3.467	6,40	16.025	29,57	29.268	54,01	54.186	100,00
	Sin Grado	27	0,06	1.431	3,43	881	2,11	1.016	2,44	1.708	4,10	3.571	8,57	15.460	37,10	17.580	42,18	41.674	100,00
	Total	189	0,08	7.616	3,34	5.450	2,39	7.841	3,43	8.851	3,88	15.106	6,62	57.450	25,17	125.771	55,10	228.274	100,00
Hombre	Grado III	115	0,36	4.922	15,36	2.633	8,22	3.385	10,56	2.591	8,09	3.072	9,59	6.150	19,19	9.175	28,63	32.043	100,00
	Grado II	84	0,17	5.448	11,34	3.253	6,77	4.428	9,22	4.339	9,03	6.028	12,55	9.168	19,08	15.298	31,84	48.046	100,00
	Grado I	29	0,10	2.952	10,59	1.715	6,15	1.816	6,51	1.929	6,92	2.960	10,61	5.758	20,65	10.728	38,47	27.887	100,00
	Sin Grado	42	0,17	1.978	7,88	1.314	5,23	1.228	4,89	1.478	5,89	2.732	10,88	6.713	26,74	9.619	38,32	25.104	100,00
	Total	270	0,20	15.300	11,50	8.915	6,70	10.857	8,16	10.337	7,77	14.792	11,12	27.789	20,88	44.820	33,68	133.080	100,00
Andalucía		459	0,13	22.916	6,34	14.365	3,98	18.698	5,17	19.188	5,31	29.898	8,27	85.239	23,59	170.591	47,21	361.354	100,00
Nacional		4.531	0,26	102.703	5,81	58.701	3,32	83.929	4,75	86.967	4,92	131.150	7,42	367.157	20,77	932.727	52,76	1.767.865	100,00

¹ Calculado sobre el total de cada sexo

Resoluciones de grado por sexo en Andalucía



Resoluciones de grado por tramo de edad en Andalucía



3.1 Personas con resolución de PIA y prestaciones

Situación a 28 de febrero de 2022

Ámbito territorial	Personas con resolución de PIA Nº	PRESTACIONES																Ratio de prestaciones por persona con resolución PIA Nº		
		Prevención Dependencia y Promoción Asistencia Personal		Teleasistencia		Ayuda a Domicilio		Centros de Día/Noche		Atención Residencial		P.E Vinculada Servicio		P.E Cuidados Familiares		P.E Asistencia Personal			TOTAL	
		Nº	%	Nº	%	Nº	%	Nº	%	Nº	%	Nº	%	Nº	%	Nº	%		Nº	%
Almería	21.504	62	0,22	7.227	25,32	10.800	37,84	1.096	3,84	2.621	9,18	283	0,99	6.454	22,61	0	0,00	28.543	100,00	1,33
Cádiz	30.708	186	0,46	10.616	26,00	12.592	30,83	2.298	5,63	3.522	8,62	263	0,64	11.360	27,82	0	0,00	40.837	100,00	1,33
Córdoba	27.743	106	0,27	12.469	31,24	15.746	39,45	1.292	3,24	3.403	8,53	369	0,92	6.523	16,34	2	0,01	39.910	100,00	1,44
Granada	34.777	125	0,25	16.655	32,73	20.726	40,74	2.136	4,20	3.112	6,12	995	1,96	7.129	14,01	2	0,00	50.880	100,00	1,46
Huelva	19.870	40	0,15	7.627	27,87	11.458	41,87	690	2,52	1.837	6,71	109	0,40	5.605	20,48	0	0,00	27.366	100,00	1,38
Jaén	30.585	135	0,31	13.753	31,78	16.560	38,27	1.017	2,35	2.985	6,90	923	2,13	7.899	18,25	0	0,00	43.272	100,00	1,41
Málaga	40.926	100	0,17	17.731	30,74	18.321	31,76	1.810	3,14	3.505	6,08	828	1,44	15.386	26,67	4	0,01	57.685	100,00	1,41
Sevilla	51.886	205	0,28	22.456	30,76	24.457	33,50	2.703	3,70	5.043	6,91	482	0,66	17.644	24,17	6	0,01	72.996	100,00	1,41
Andalucía	257.999	959	0,27	108.534	30,02	130.660	36,14	13.042	3,61	26.028	7,20	4.252	1,18	78.000	21,58	14	0,00	361.489	100,00	1,40
Nacional	1.222.185	62.309	3,96	293.762	18,69	292.924	18,63	91.859	5,84	169.235	10,76	171.118	10,88	482.434	30,69	8.505	0,54	1.572.146	100,00	1,29

3.1.a Distribución de las prestaciones por tipo de prestación en cada provincia

Situación a 28 de febrero de 2022



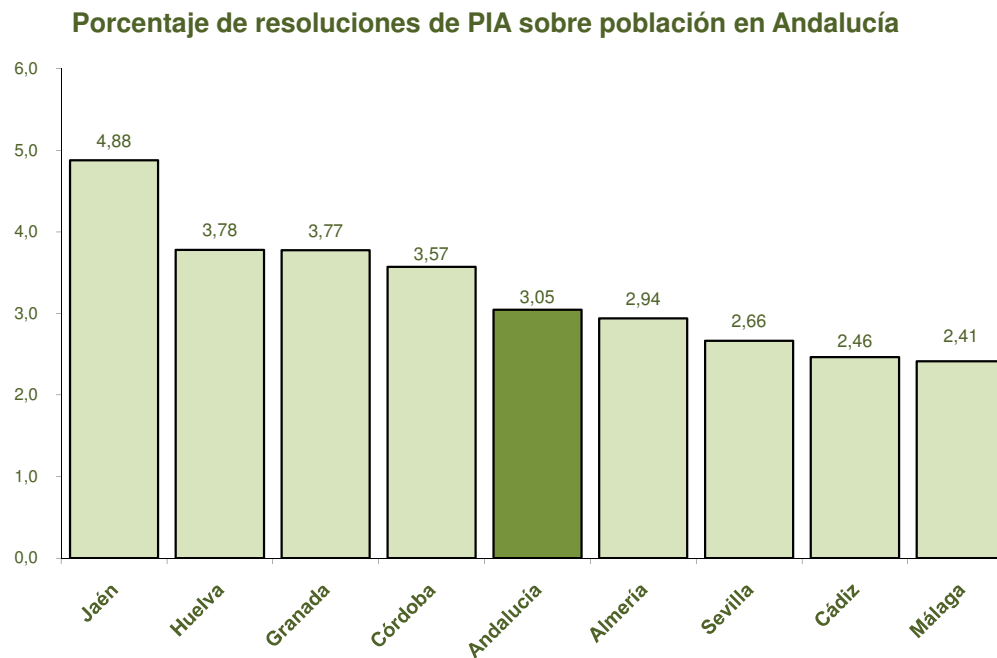
3.2. Personas con resolución de PIA en relación a la población de las provincias

Situación a 28 de febrero de 2022

Ámbito territorial	Población ⁽¹⁾		Personas con resolución de PIA	
	Nº	% s/total Andalucía	Nº	% s/población Andalucía
Almería	731.792	8,64	21.504	2,94
Cádiz	1.245.960	14,71	30.708	2,46
Córdoba	776.789	9,17	27.743	3,57
Granada	921.338	10,87	34.777	3,77
Huelva	525.835	6,21	19.870	3,78
Jaén	627.190	7,40	30.585	4,88
Málaga	1.695.651	20,01	40.926	2,41
Sevilla	1.947.852	22,99	51.886	2,66
Andalucía	8.472.407	100,00	257.999	3,05
Nacional	47.385.107	17,88	1.222.185	2,58

(1) Cifras INE de población referidas al 01/01/2021. Real Decreto 1065/2021, de 30 de noviembre BOE 23.12.21.

Nota: el porcentaje Nacional se considera el peso de Andalucía sobre el total Nacional



3.3 Altas y bajas de resoluciones de PIA respecto al mes anterior

Situación a 28 de febrero de 2022

Ámbito territorial	Personas con resolución de PIA Nº	Altas de resoluciones de PIA		Bajas de resoluciones de PIA		Motivo de la baja													
		Nº	% s/resol PIA Andalucía	Nº	% s/resol PIA Andalucía	Fallecimiento		Traslado		Fin de prestación		Desistimiento/ Renuncia		Caducidad		Sin Grado		Otros motivos*	
						Nº	% s/bajas Andalucía	Nº	% s/bajas Andalucía	Nº	% s/bajas Andalucía	Nº	% s/bajas Andalucía	Nº	% s/bajas Andalucía	Nº	% s/bajas Andalucía	Nº	% s/bajas Andalucía
Almería	21.504	410	1,91	354	1,65	243	68,64	5	1,41	10	2,82	93	26,27	0	0,00	1	0,28	2	0,56
Cádiz	30.708	375	1,22	376	1,22	350	93,09	0	0,00	0	0,00	23	6,12	0	0,00	3	0,80	0	0,00
Córdoba	27.743	349	1,26	374	1,35	346	92,51	5	1,34	5	1,34	10	2,67	0	0,00	1	0,27	7	1,87
Granada	34.777	591	1,70	356	1,02	331	92,98	4	1,12	9	2,53	6	1,69	0	0,00	5	1,40	1	0,28
Huelva	19.870	441	2,22	239	1,20	216	90,38	3	1,26	7	2,93	11	4,60	0	0,00	0	0,00	2	0,84
Jaén	30.585	511	1,67	413	1,35	352	85,23	11	2,66	12	2,91	32	7,75	0	0,00	0	0,00	6	1,45
Málaga	40.926	844	2,06	515	1,26	490	95,15	1	0,19	5	0,97	6	1,17	0	0,00	3	0,58	10	1,94
Sevilla	51.886	887	1,71	705	1,36	667	94,61	2	0,28	12	1,70	18	2,55	0	0,00	0	0,00	6	0,85
Andalucía	257.999	4.408	1,71	3.332	1,29	2.995	89,89	31	0,93	60	1,80	199	5,97	0	0,00	13	0,39	34	1,02
Nacional	1.222.185	21.660	1,77	18.762	1,54	16.135	86,00	221	1,18	1.202	6,41	343	1,83	86	0,46	160	0,85	615	3,28

*Otros motivos de baja de solicitudes incluye: Imposibilidad de proceder con el PIA, no aprobación PIA, denegada solicitud prestación, incumplimiento de requisitos, denegada solicitud, inadmitida solicitud, desestimada/desistida solicitud, por varación de circunstancias, ingreso en institución sanitaria o convivencia con familiar, pérdida de condición de residente, no acreditar periodos residencia, duplicidad, archivo expediente o error

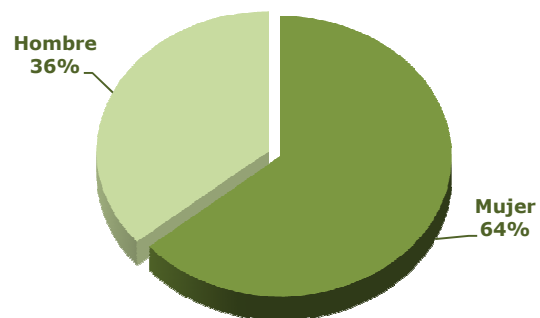
3.4 Perfil de la persona con resolución de PIA: sexo y edad

Situación a 28 de febrero de 2022

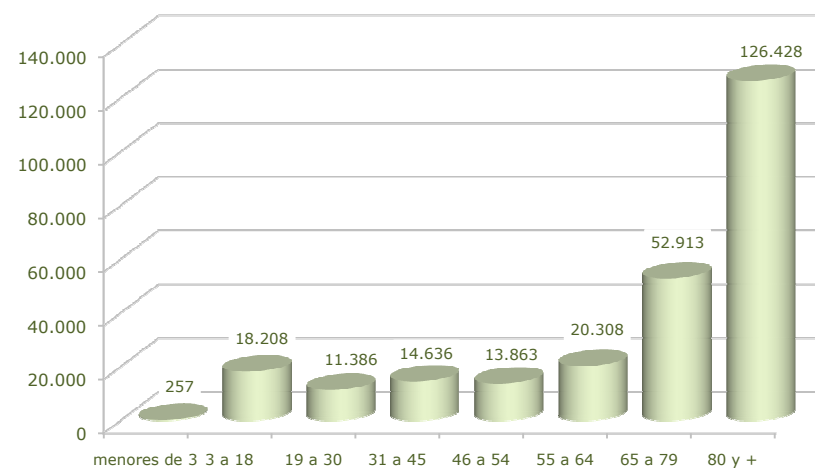
SEXO	GRADO	TRAMO DE EDAD														TOTAL			
		menores de 3		3 a 18		19 a 30		31 a 45		46 a 54		55 a 64		65 a 79		80 y +		Nº	%¹
		Nº	%¹	Nº	%¹	Nº	%¹	Nº	%¹	Nº	%¹	Nº	%¹	Nº	%¹	Nº	%¹		
Mujer	Grado III	43	0,10	2.318	5,19	1.522	3,41	2.382	5,34	1.916	4,29	2.534	5,68	7.512	16,83	26.406	59,16	44.633	100,00
	Grado II	53	0,07	2.221	2,87	1.974	2,55	2.850	3,68	3.072	3,97	4.917	6,36	15.756	20,36	46.529	60,14	77.372	100,00
	Grado I	19	0,04	1.264	2,96	803	1,88	916	2,14	1.210	2,83	2.497	5,84	12.189	28,52	23.838	55,78	42.736	100,00
	Total	115	0,07	5.803	3,52	4.299	2,61	6.148	3,73	6.198	3,76	9.948	6,04	35.457	21,52	96.773	58,74	164.741	100,00
Hombre	Grado III	66	0,22	4.728	16,08	2.585	8,79	3.271	11,12	2.451	8,33	2.879	9,79	5.371	18,26	8.061	27,41	29.412	100,00
	Grado II	56	0,13	5.032	11,69	3.060	7,11	4.028	9,36	3.926	9,12	5.419	12,59	8.068	18,75	13.451	31,25	43.040	100,00
	Grado I	20	0,10	2.645	12,71	1.442	6,93	1.189	5,71	1.288	6,19	2.062	9,91	4.017	19,31	8.143	39,14	20.806	100,00
	Total	142	0,15	12.405	13,30	7.087	7,60	8.488	9,10	7.665	8,22	10.360	11,11	17.456	18,72	29.655	31,80	93.258	100,00
Andalucía		257	0,10	18.208	7,06	11.386	4,41	14.636	5,67	13.863	5,37	20.308	7,87	52.913	20,51	126.428	49,00	257.999	100,00
Nacional		2.568	0,21	75.276	6,16	45.657	3,74	64.902	5,31	62.685	5,13	88.434	7,24	229.837	18,81	652.826	53,41	1.222.185	100,00

¹ Calculado sobre el total de cada sexo

Resoluciones de grado por sexo en Andalucía



Resoluciones de grado por tramo de edad en Andalucía



4.1 Prestaciones y personas con resolución de PIA por grado

Situación a 28 de febrero de 2022

Ámbito territorial	TOTAL			Grado III			Grado II			Grado I		
	Prestaciones		Personas con resolución PIA Nº	Prestaciones		Personas con resolución PIA Nº	Prestaciones		Personas con resolución PIA Nº	Prestaciones		Personas con resolución PIA Nº
	Nº	% s/total Andalucía		Nº	% s/total Andalucía		Nº	% s/total Andalucía		Nº	% s/total Andalucía	
Almería	28.543	7,90	21.504	8.431	29,54	6.602	13.095	45,88	9.707	7.017	24,58	5.195
Cádiz	40.837	11,30	30.708	12.901	31,59	9.683	20.954	51,31	15.655	6.982	17,10	5.370
Córdoba	39.910	11,04	27.743	13.164	32,98	9.365	17.640	44,20	12.248	9.106	22,82	6.130
Granada	50.880	14,08	34.777	10.187	20,02	7.407	25.568	50,25	17.178	15.125	29,73	10.192
Huelva	27.366	7,57	19.870	7.639	27,91	5.647	13.686	50,01	9.919	6.041	22,07	4.304
Jaén	43.272	11,97	30.585	9.787	22,62	7.265	21.112	48,79	14.864	12.373	28,59	8.456
Málaga	57.685	15,96	40.926	16.322	28,30	11.901	26.612	46,13	18.570	14.751	25,57	10.455
Sevilla	72.996	20,19	51.886	22.131	30,32	16.175	31.927	43,74	22.271	18.938	25,94	13.440
Andalucía	361.489	100,00	257.999	100.562	27,82	74.045	170.594	47,19	120.412	90.333	24,99	63.542
Nacional	1.572.146	22,99	1.222.185	462.208	29,40	366.850	620.771	39,49	474.703	489.167	31,11	380.632

Nota: el porcentaje Nacional se considera el peso de Andalucía sobre el total Nacional.

4.2 Subtipo de prestación económica vinculada al servicio

Situación a 28 de febrero de 2022

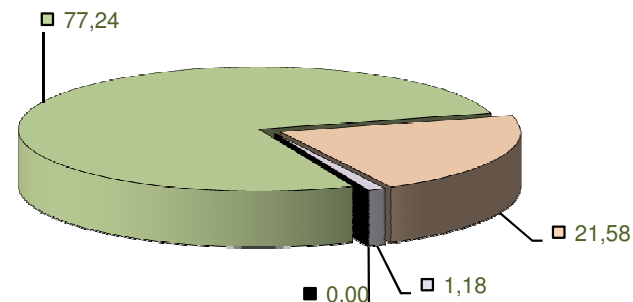
Ámbito territorial	PRESTACIÓN ECONÓMICA VINCULADA AL SERVICIO													
	TOTAL		P.E. vinculada al servicio de prevención dependencia y promoción A. personal		P.E. vinculada al Servicio Teleasistencia		P.E. vinculada al Servicio de Ayuda a Domicilio		P.E. vinculada al Servicio de Centros de Día/Noche Residencial		P.E. vinculada al Servicio de Atención Residencial		P.E. vinculada a Servicio sin Identificar	
	Nº	%	Nº	%	Nº	%	Nº	%	Nº	%	Nº	%	Nº	%
Almería	283	100,00	0	0,00	0	0,00	0	0,00	7	2,47	276	97,53	0	0,00
Cádiz	263	100,00	0	0,00	0	0,00	0	0,00	0	0,00	263	100,00	0	0,00
Córdoba	369	100,00	0	0,00	0	0,00	0	0,00	2	0,54	367	99,46	0	0,00
Granada	995	100,00	0	0,00	0	0,00	0	0,00	68	6,83	927	93,17	0	0,00
Huelva	109	100,00	0	0,00	0	0,00	0	0,00	10	9,17	99	90,83	0	0,00
Jaén	923	100,00	0	0,00	0	0,00	0	0,00	39	4,23	884	95,77	0	0,00
Málaga	828	100,00	0	0,00	0	0,00	0	0,00	6	0,72	822	99,28	0	0,00
Sevilla	482	100,00	0	0,00	0	0,00	0	0,00	3	0,62	479	99,38	0	0,00
Andalucía	4.252	100,00	0	0,00	0	0,00	0	0,00	135	3,17	4.117	96,83	0	0,00
Nacional	171.118	100,00	15.843	9,26	420	0,25	56.684	33,13	23.435	13,70	74.736	43,68	0	0,00

4.3 Agrupación de prestaciones

Situación a 28 de febrero de 2022

Ámbito territorial	TOTAL PRESTACIONES POR SERVICIO ⁽¹⁾		PRESTACIONES ECONOMICAS PARA CUIDADOS EN EL ENTORNO FAMILIAR		TOTAL	
	Nº	%	Nº	%	Nº	%
Almería	22.089	77,39	6.454	22,61	28.543	100,00
Cádiz	29.477	72,18	11.360	27,82	40.837	100,00
Córdoba	33.387	83,66	6.523	16,34	39.910	100,00
Granada	43.751	85,99	7.129	14,01	50.880	100,00
Huelva	21.761	79,52	5.605	20,48	27.366	100,00
Jaén	35.373	81,75	7.899	18,25	43.272	100,00
Málaga	42.299	73,33	15.386	26,67	57.685	100,00
Sevilla	55.352	75,83	17.644	24,17	72.996	100,00
Andalucía	283.489	78,42	78.000	21,58	361.489	100,00
Nacional	1.089.712	69,31	482.434	30,69	1.572.146	100,00

(1) Las prestaciones por servicio incluyen: Prevención dependencia y promoción autonomía personal, Teleasistencia, Ayuda a domicilio, Centros de día/noche, Atención residencial. Además, se incluyen las prestaciones mediante servicios a través la prestación económica vinculada al servicio, y la prestación económica de asistencia personal.



- Prestación económica para cuidados en el entorno familiar
- Prestaciones económicas vinculadas al servicio
- Prestación económica Asistencia Personal
- Prestaciones por Servicios

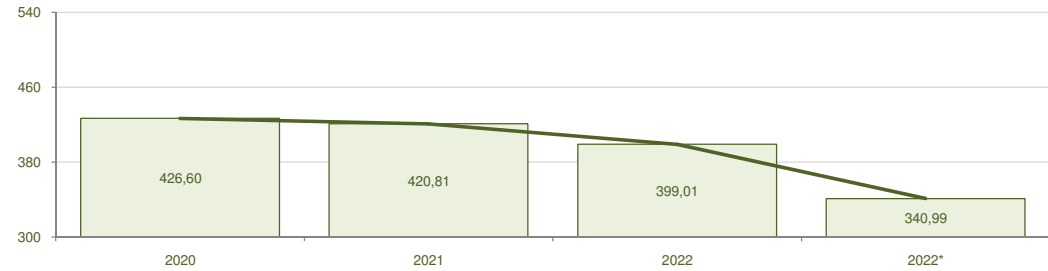
5.1 Reducción lista de espera

Situación a 28 de febrero de 2022

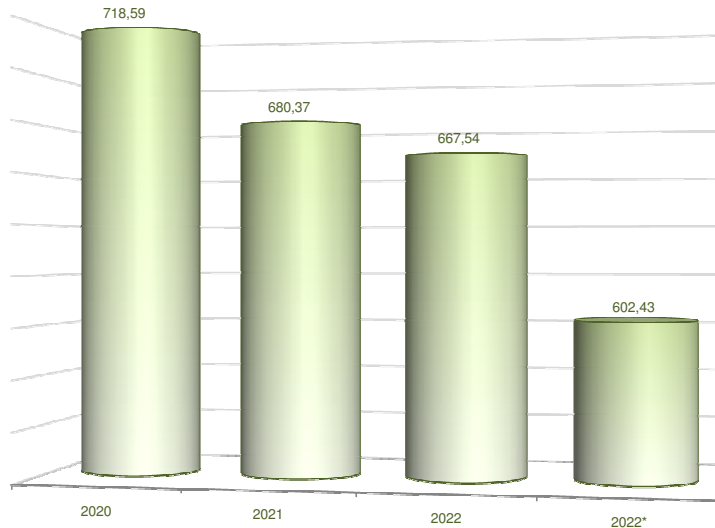
Principales variables a nivel autonómico	Periodo		Variación	
	31/12/2021	31/01/2022	Nº	%
Solicitudes:	402.114	397.781	-4.333	-1,08
Resoluciones de grado:	362.202	361.354	-848	-0,23
Sin Grado:	66.650	66.778	128	0,19
Personas con derecho ⁽¹⁾ :	295.552	294.576	-976	-0,33
Pendientes de resolución de grado:	39.912	36.427	-3.485	-8,73
Pendientes de resolución de PIA:	38.325	36.577	-1.748	-4,56
Personas con resolución de PIA:	257.227	257.999	772	0,30

(1) Personas que en la última resolución de grado tienen reconocido un grado III, grado II o grado I.

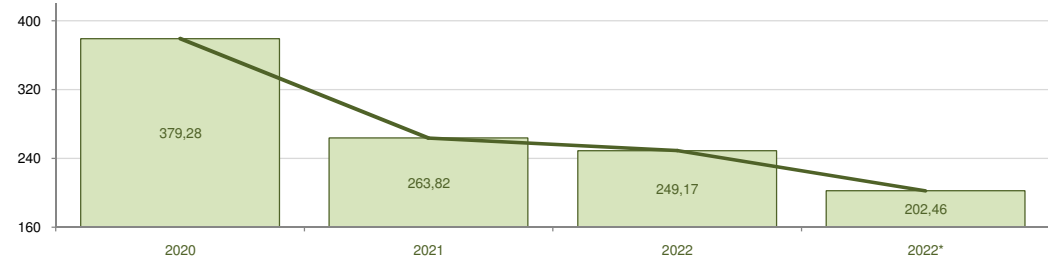
□ Días desde la solicitud hasta la resolución de grado en Andalucía



□ Días desde la solicitud hasta la resolución de prestación en Andalucía



□ Días desde la resolución de grado hasta la resolución de prestación en Andalucía



Periodos analizados:

2020: Comprende los meses desde el 01/01/2020 al 31/12/2020

2021: Comprende los meses desde el 01/01/2021 al 31/12/2021

2022: Comprende los meses desde el 28/02/2021 al 28/02/2022

2022*: Comprende los meses desde el 01/01/2022 al 28/02/2022

Nota: Para calcular el promedio en los diferentes trámites se han considerado los expedientes resueltos en cada uno de ellos. Al no ser los mismos expedientes en los diferentes trámites NO sería aditivo, es decir, no es correcto sumar trámites intermedios para calcular el promedio de días desde la solicitud hasta la resolución de prestación.

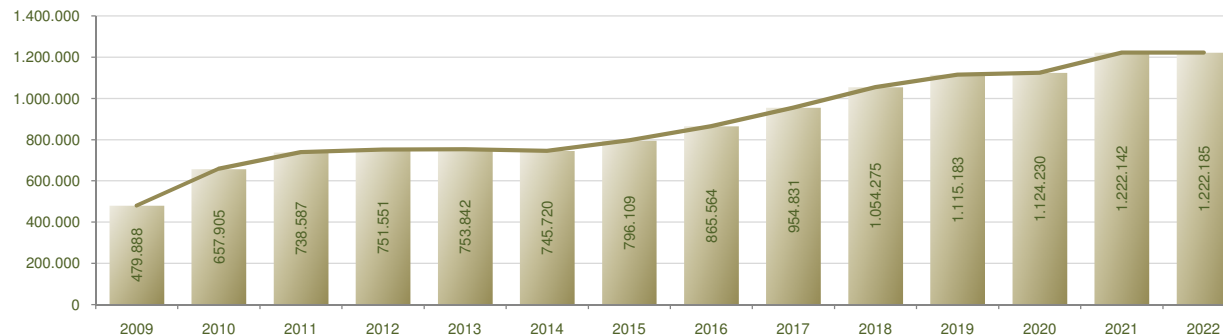
5.2 Evolución de personas con resolución de PIA

Situación a 28 de febrero de 2022

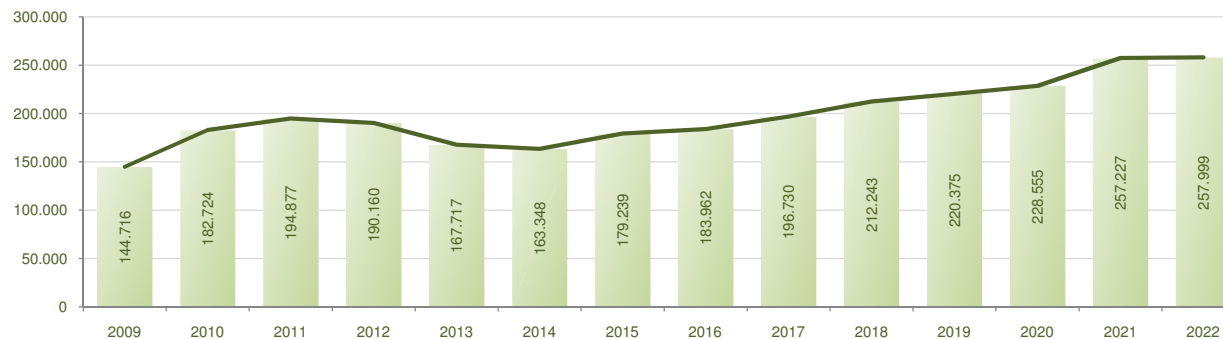
Ámbito territorial	Personas con resolución de PIA		
	31/12/2021	28/02/2022	Variación
Almería	21.436	21.504	68
Cádiz	30.875	30.708	-167
Córdoba	27.810	27.743	-67
Granada	34.531	34.777	246
Huelva	19.751	19.870	119
Jaén	30.530	30.585	55
Málaga	40.741	40.926	185
Sevilla	51.553	51.886	333
Andalucía	257.227	257.999	772
Nacional	1.222.142	1.222.185	43

Nota: los periodos anuales anteriores al vigente con personas con resolución de PIA a cierre de año. Para el año vigente se consideran las personas con resolución de PIA a cierre del informe.

Evolución nacional de personas con resolución de PIA



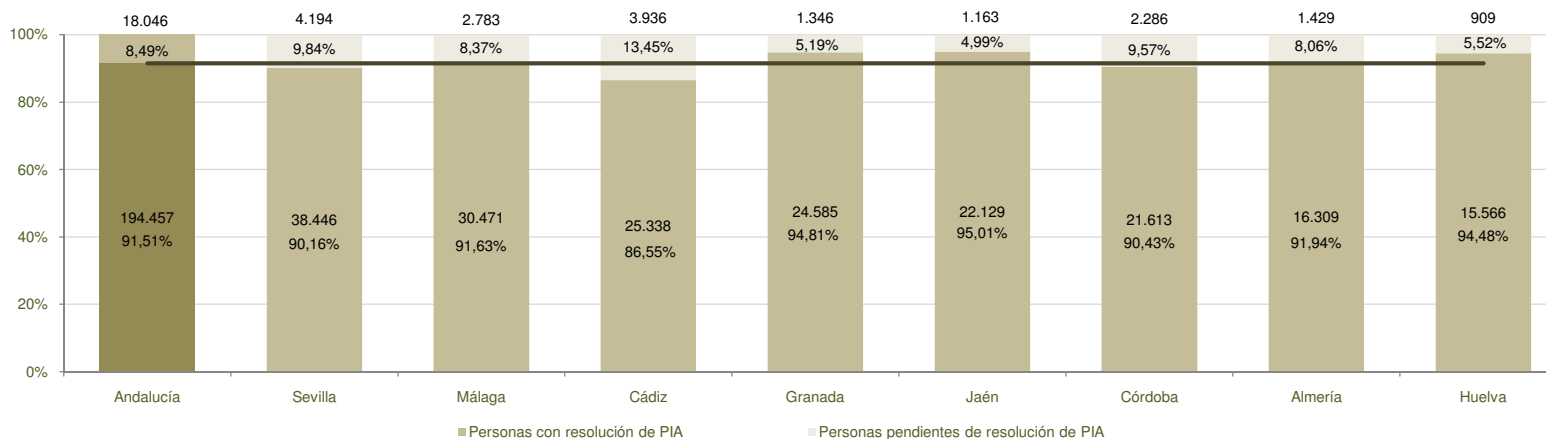
Evolución autonómica de personas con resolución de PIA



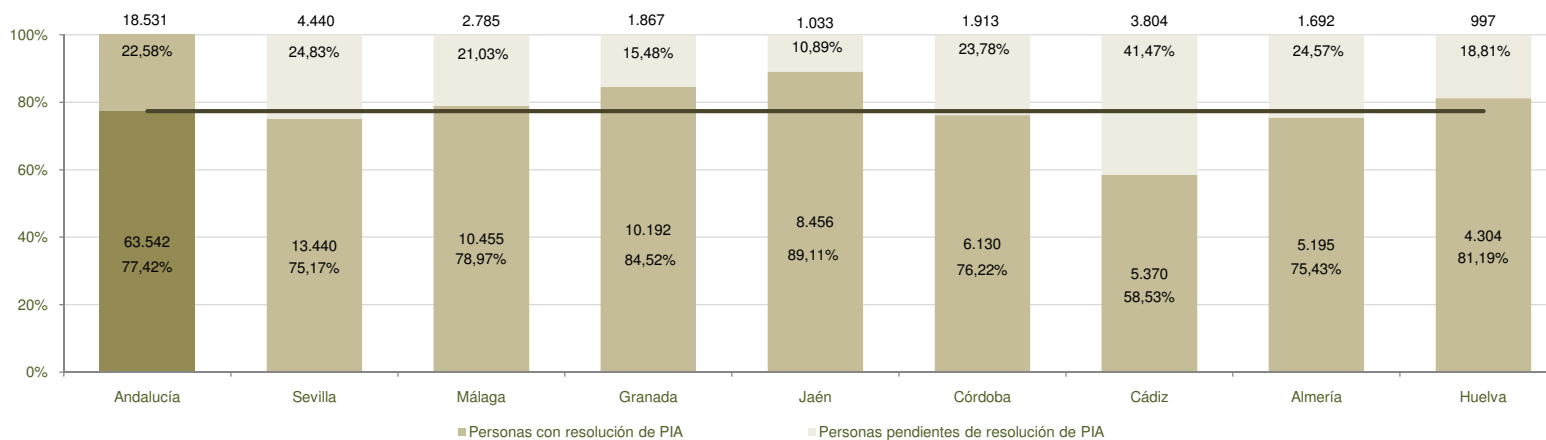
5.3 Personas con resolución de PIA y personas pendientes de resolución PIA

Situación a 28 de febrero de 2022

Grado III y Grado II - Análisis por provincias de las personas con resolución de PIA y pendientes de resolución de PIA

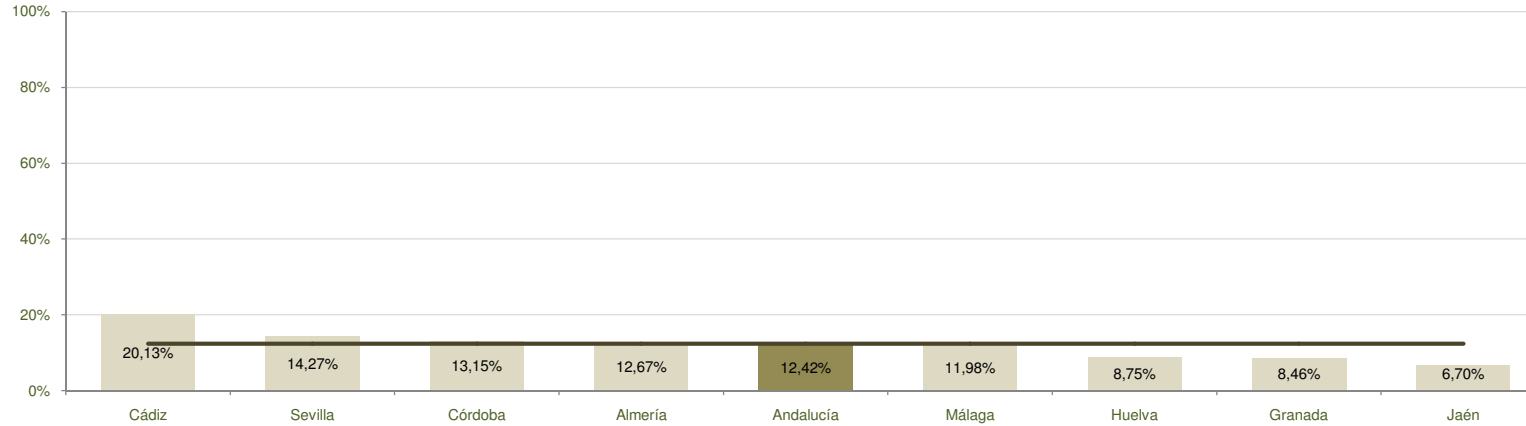


Grado I - Análisis por provincias de las personas beneficiarias y pendientes de recibir una prestación



5.3 Personas con resolución de PIA y pendientes sobre personas con derecho reconocido Situación a 28 de febrero de 2022

Porcentaje de personas pendientes de resolución de PIA, en relación al número total de personas con derecho a prestación: desagregado por provincias.



Porcentaje de personas con resolución de PIA, en relación al número total de personas con derecho a prestación: desagregado por provincias.

