

INFORMACIÓN ESTADÍSTICA DEL SAAD EN ANDALUCÍA

Situación a 31 de mayo de 2022



Información incorporada al SISAAD sobre expedientes en vigor a:

Situación a 31 de mayo de 2022

ÍNDICE:

1.1 Solicitudes

1.2 Solicitudes en relación a la población de las provincias

1.3 Altas y bajas de solicitudes respecto al mes anterior

1.4 Perfil de la persona solicitante: sexo y edad

2.1 Resoluciones de Grado

2.2 Resoluciones de grado en relación a la población de las provincias

2.3 Altas y bajas de resoluciones de grado respecto al mes anterior

2.4 Perfil de la persona con resolución de grado: sexo y edad

3.1 Personas con resolución de PIA y prestaciones

3.1.a Distribución de las prestaciones por tipo de prestación en cada provincia

3.2 Personas con resolución de PIA en relación a la población de las provincias

3.3 Altas y bajas de resoluciones de PIA respecto al mes anterior

3.4 Perfil de la persona con resolución de PIA: sexo y edad

4.1 Prestaciones y personas con resolución de PIA por grado

4.2 Subtipo de prestación económica vinculada al servicio

4.3 Agrupación de prestaciones

5.1 Reducción lista de espera

5.2 Evolución de personas con resolución de PIA

5.3 Personas con resolución de PIA y personas pendientes de resolución PIA

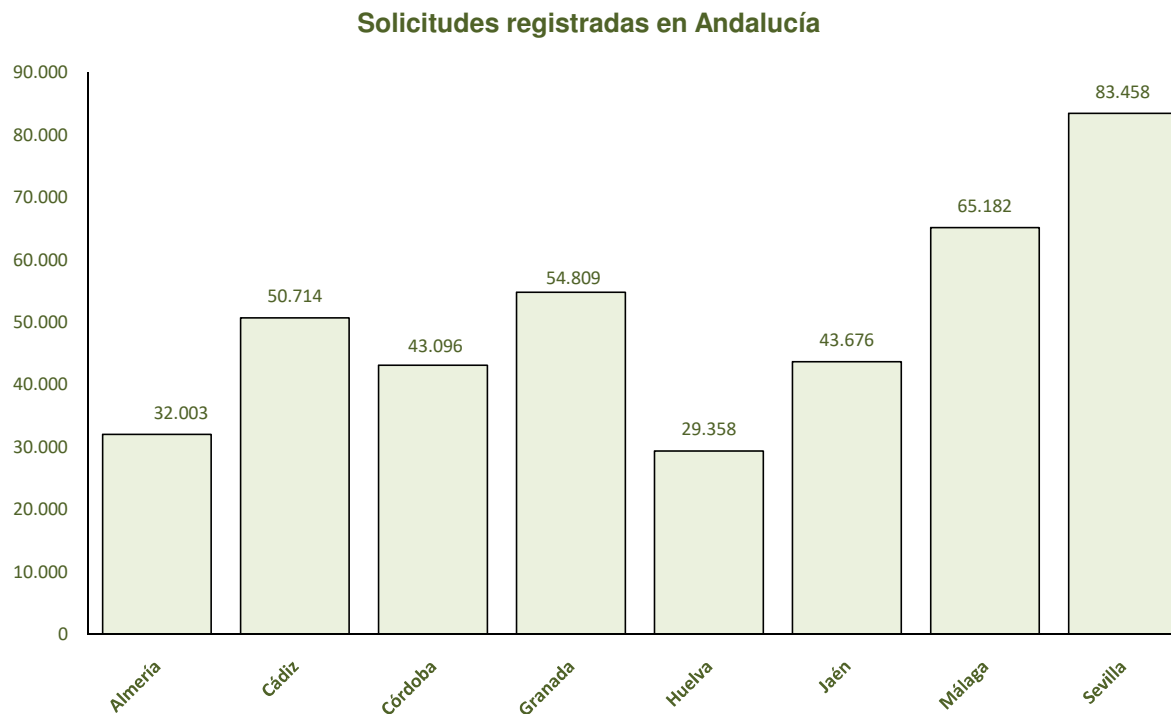
5.3 Personas con resolución de PIA y pendientes sobre personas con derecho reconocido

1.1 Solicitudes

Situación a 31 de mayo de 2022

Ámbito territorial	Solicitudes Registradas	
	Nº	% s/total Andalucía
Almería	32.003	7,96
Cádiz	50.714	12,61
Córdoba	43.096	10,71
Granada	54.809	13,62
Huelva	29.358	7,30
Jaén	43.676	10,86
Málaga	65.182	16,20
Sevilla	83.458	20,75
Andalucía	402.296	100,00
Nacional	1.920.713	20,95

Nota: el porcentaje Nacional se considera el peso de Andalucía sobre el total Nacional



1.2 Solicitudes en relación a la población de las provincias

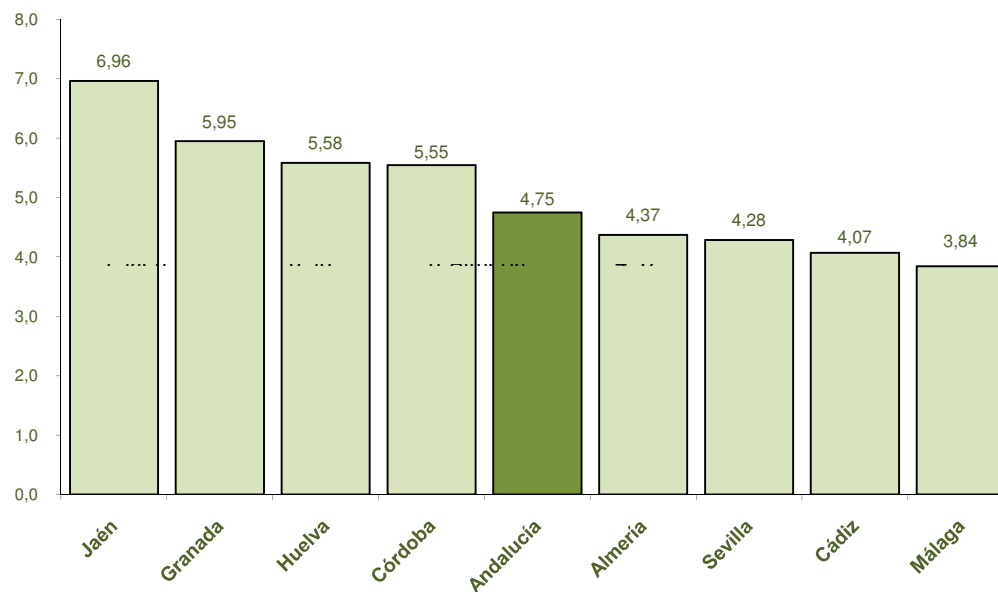
Situación a 31 de mayo de 2022

Ámbito territorial	Población ⁽¹⁾		Solicitudes Registradas	
	Nº	% s/total Andalucía	Nº	% s/población Andalucía
Almería	731.792	8,64	32.003	4,37
Cádiz	1.245.960	14,71	50.714	4,07
Córdoba	776.789	9,17	43.096	5,55
Granada	921.338	10,87	54.809	5,95
Huelva	525.835	6,21	29.358	5,58
Jaén	627.190	7,40	43.676	6,96
Málaga	1.695.651	20,01	65.182	3,84
Sevilla	1.947.852	22,99	83.458	4,28
Andalucía	8.472.407	100,00	402.296	4,75
Nacional	47.385.107	17,88	1.920.713	4,05

(1) Cifras INE de población referidas al 01/01/2021. Real Decreto 1065/2021, de 30 de noviembre BOE 23.12.21.

Nota: el porcentaje Nacional se considera el peso de Andalucía sobre el total Nacional

Porcentaje de solicitudes sobre población en Andalucía



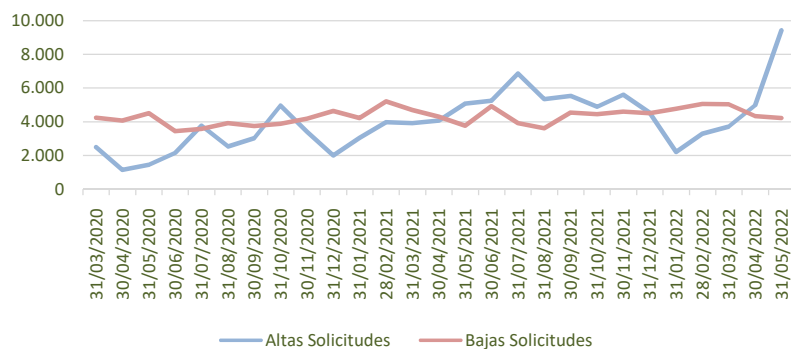
1.3 Altas y bajas de solicitudes respecto al mes anterior

Situación a 31 de mayo de 2022

Ámbito territorial	Solicitudes Registradas Nº	Altas de solicitudes		Bajas de solicitudes		Motivo de la baja											
		Nº	% s/sol Andalucía	Nº	% s/sol Andalucía	Fallecimiento		Traslado		Fin de prestación		Desistimiento/ Renuncia		Caducidad		Otros motivos*	
						Nº	% s/bajas Andalucía	Nº	% s/bajas Andalucía	Nº	% s/bajas Andalucía	Nº	% s/bajas Andalucía	Nº	% s/bajas Andalucía	Nº	% s/bajas Andalucía
Almería	32.003	547	1,71	310	0,97	282	90,97	4	1,29	1	0,32	14	4,52	0	0,00	9	2,90
Cádiz	50.714	952	1,88	570	1,12	407	71,40	7	1,23	0	0,00	48	8,42	95	16,67	13	2,28
Córdoba	43.096	731	1,70	548	1,27	436	79,56	13	2,37	0	0,00	49	8,94	47	8,58	3	0,55
Granada	54.809	1.087	1,98	414	0,76	342	82,61	5	1,21	0	0,00	31	7,49	12	2,90	24	5,80
Huelva	29.358	481	1,64	367	1,25	272	74,11	8	2,18	2	0,54	46	12,53	10	2,72	29	7,90
Jaén	43.676	1.700	3,89	494	1,13	406	82,19	6	1,21	0	0,00	40	8,10	1	0,20	41	8,30
Málaga	65.182	733	1,12	709	1,09	581	81,95	5	0,71	0	0,00	58	8,18	2	0,28	63	8,89
Sevilla	83.458	3.194	3,83	815	0,98	682	83,68	10	1,23	0	0,00	101	12,39	16	1,96	6	0,74
Andalucía	402.296	9.425	2,34	4.227	1,05	3.408	80,62	58	1,37	3	0,07	387	9,16	183	4,33	188	4,45
Nacional	1.920.713	38.586	2,01	22.335	1,16	18.693	83,69	363	1,63	126	0,56	1.002	4,49	610	2,73	1.541	6,90

*Otros motivos de baja de solicitudes incluye: Imposibilidad de proceder con el PIA, no aprobación PIA, denegada solicitud prestación, incumplimiento de requisitos, denegada solicitud, inadmitida solicitud, desestimada/desistida solicitud, por variación de circunstancias, ingreso en institución sanitaria o convivencia con familiar, pérdida de condición de residente, no acreditar periodos residencia, duplicidad, archivo expediente o error

**Evolución de las Altas y Bajas de Solicitudes.
Andalucía**



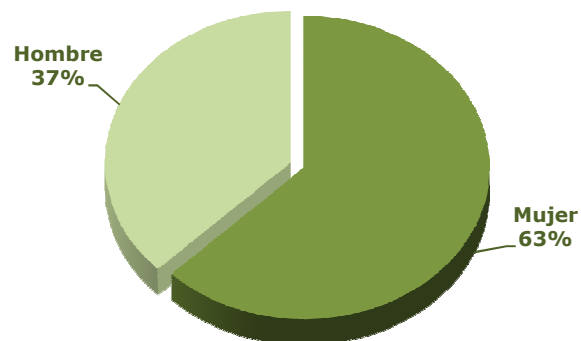
1.4 Perfil de la persona solicitante: sexo y edad

Situación a 31 de mayo de 2022

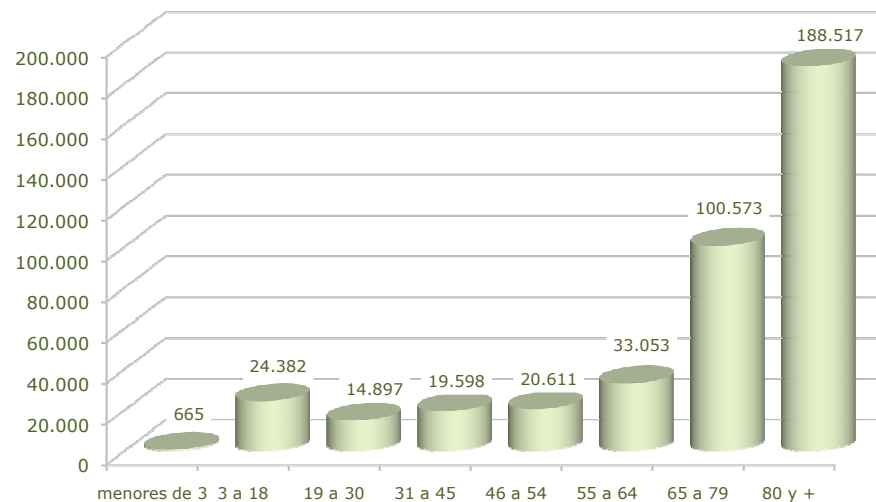
SEXO	TRAMO DE EDAD																TOTAL	
	menores de 3		3 a 18		19 a 30		31 a 45		46 a 54		55 a 64		65 a 79		80 y +			
	Nº	% ¹	Nº	% ¹	Nº	% ¹	Nº	% ¹	Nº	% ¹	Nº	% ¹	Nº	% ¹	Nº	% ¹	Nº	% ¹
Mujer	269	0,11	8.034	3,19	5.648	2,24	8.240	3,27	9.593	3,81	16.673	6,62	67.156	26,65	136.360	54,12	251.973	100,00
Hombre	396	0,26	16.348	10,88	9.249	6,15	11.358	7,56	11.018	7,33	16.380	10,90	33.417	22,23	52.157	34,70	150.323	100,00
Andalucía	665	0,17	24.382	6,06	14.897	3,70	19.598	4,87	20.611	5,12	33.053	8,22	100.573	25,00	188.517	46,86	402.296	100,00
Nacional	5.460	0,28	109.877	5,72	61.176	3,19	87.250	4,54	92.392	4,81	142.194	7,40	414.340	21,57	1.008.024	52,48	1.920.713	100,00

¹ Calculado sobre el total de cada sexo

Solicitantes por sexo en Andalucía



Solicitantes por tramo de edad en Andalucía



2.1 Resoluciones de Grado

Situación a 31 de mayo de 2022

Ámbito territorial	Solicitudes		Resoluciones		Grado III		Grado II		Grado I		Total personas beneficiarias con derecho a prestación		Sin Grado	
	Nº	% s/total Andalucía	Nº	% sobre solicitudes	Nº	% sobre resoluciones	Nº	% sobre resoluciones	Nº	% sobre resoluciones	Nº	% sobre resoluciones	Nº	% sobre resoluciones
Almería	32.003	7,96	29.714	92,85	7.157	24,09	10.942	36,82	6.926	23,31	25.025	84,22	4.689	15,78
Cádiz	50.714	12,61	47.662	93,98	11.215	23,53	18.553	38,93	9.064	19,02	38.832	81,47	8.830	18,53
Córdoba	43.096	10,71	40.194	93,27	10.257	25,52	13.760	34,23	8.033	19,99	32.050	79,74	8.144	20,26
Granada	54.809	13,62	47.113	85,96	7.996	16,97	18.537	39,35	12.371	26,26	38.904	82,58	8.209	17,42
Huelva	29.358	7,30	26.921	91,70	6.119	22,73	10.729	39,85	5.575	20,71	22.423	83,29	4.498	16,71
Jaén	43.676	10,86	39.385	90,18	7.725	19,61	15.767	40,03	9.557	24,27	33.049	83,91	6.336	16,09
Málaga	65.182	16,20	59.168	90,77	12.858	21,73	20.324	34,35	13.360	22,58	46.542	78,66	12.626	21,34
Sevilla	83.458	20,75	74.865	89,70	17.965	24,00	25.413	33,95	17.849	23,84	61.227	81,78	13.638	18,22
Andalucía	402.296	100,00	365.022	90,73	81.292	22,27	134.025	36,72	82.735	22,67	298.052	81,65	66.970	18,35
Nacional	1.920.713	20,95	1.794.157	93,41	403.212	22,47	539.707	30,08	497.487	27,73	1.440.406	80,28	353.751	19,72

Nota: el porcentaje Nacional en solicitudes se considera el peso de Andalucía sobre el total Nacional.

2.2 Resoluciones de grado en relación a la población de las provincias

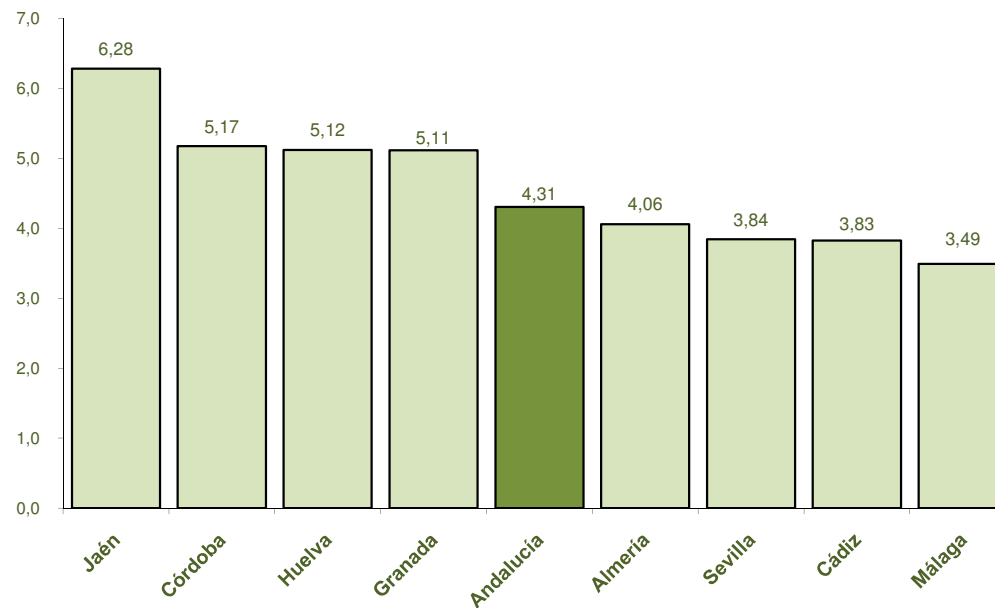
Situación a 31 de mayo de 2022

Ámbito territorial	Población ⁽¹⁾		Resoluciones de grado	
	Nº	% s/total Andalucía	Nº	% s/población Andalucía
Almería	731.792	8,64	29.714	4,06
Cádiz	1.245.960	14,71	47.662	3,83
Córdoba	776.789	9,17	40.194	5,17
Granada	921.338	10,87	47.113	5,11
Huelva	525.835	6,21	26.921	5,12
Jaén	627.190	7,40	39.385	6,28
Málaga	1.695.651	20,01	59.168	3,49
Sevilla	1.947.852	22,99	74.865	3,84
Andalucía	8.472.407	100,00	365.022	4,31
Nacional	47.385.107	17,88	1.794.157	3,79

(1) Cifras INE de población referidas al 01/01/2021. Real Decreto 1065/2021, de 30 de noviembre BOE 23.12.21.

Nota: el porcentaje Nacional se considera el peso de Andalucía sobre el total Nacional

Porcentaje de resoluciones de grado sobre población en Andalucía



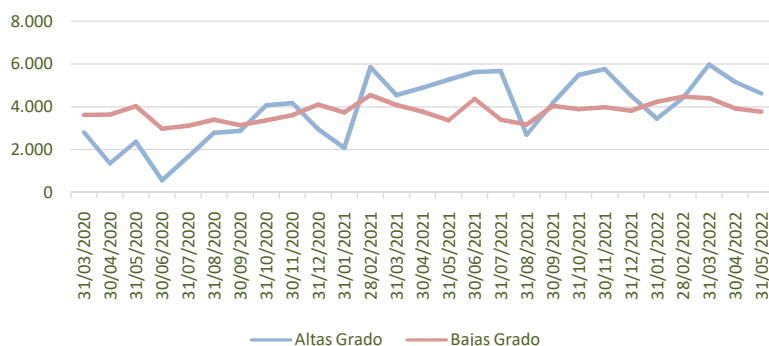
2.3 Altas y bajas de resoluciones de grado respecto al mes anterior

Situación a 31 de mayo de 2022

Ámbito territorial	Resoluciones de grado Nº	Altas de resoluciones de grado		Bajas de resoluciones de grado		Motivo de la baja											
		Nº	% s/sol Andalucía	Nº	% s/sol Andalucía	Fallecimiento		Traslado		Fin de prestación		Desistimiento/ Renuncia		Caducidad		Otros motivos*	
						Nº	% s/bajas Andalucía	Nº	% s/bajas Andalucía	Nº	% s/bajas Andalucía	Nº	% s/bajas Andalucía	Nº	% s/bajas Andalucía	Nº	% s/bajas Andalucía
Almería	29.714	411	1,38	286	0,96	265	92,66	4	1,40	1	0,35	14	4,90	0	0,00	2	0,70
Cádiz	47.662	611	1,28	545	1,14	385	70,64	6	1,10	0	0,00	47	8,62	95	17,43	12	2,20
Córdoba	40.194	441	1,10	474	1,18	409	86,29	13	2,74	0	0,00	49	10,34	0	0,00	3	0,63
Granada	47.113	665	1,41	349	0,74	290	83,09	4	1,15	0	0,00	31	8,88	3	0,86	21	6,02
Huelva	26.921	330	1,23	295	1,10	236	80,00	6	2,03	2	0,68	40	13,56	7	2,37	4	1,36
Jaén	39.385	521	1,32	453	1,15	378	83,44	5	1,10	0	0,00	39	8,61	0	0,00	31	6,84
Málaga	59.168	751	1,27	646	1,09	522	80,80	3	0,46	0	0,00	58	8,98	2	0,31	61	9,44
Sevilla	74.865	894	1,19	717	0,96	618	86,19	7	0,98	0	0,00	83	11,58	3	0,42	6	0,84
Andalucía	365.022	4.624	1,27	3.765	1,03	3.103	82,42	48	1,27	3	0,08	361	9,59	110	2,92	140	3,72
Nacional	1.794.157	27.733	1,55	19.944	1,11	17.141	85,95	336	1,68	126	0,63	798	4,00	242	1,21	1.301	6,52

*Otros motivos de baja de solicitudes incluye: Imposibilidad de proceder con el PIA, no aprobación PIA, denegada solicitud prestación, incumplimiento de requisitos, denegada solicitud, inadmitida solicitud, desestimada/desistida solicitud, por varación de circunstancias, ingreso en institución sanitaria o convivencia con familiar, pérdida de condición de residente, no acreditar periodos residencia, duplicidad, archivo expediente o error

Evolución de las Altas y Bajas de Resoluciones de grado.
Andalucía



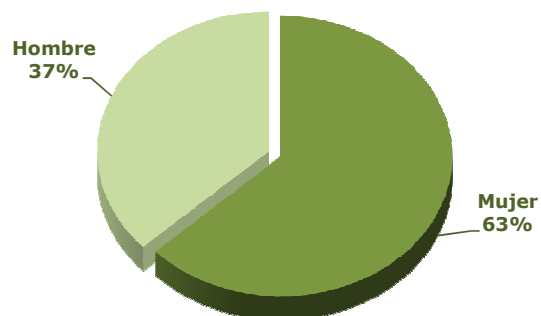
2.4 Perfil de la persona con resolución de grado: sexo y edad

Situación a 31 de mayo de 2022

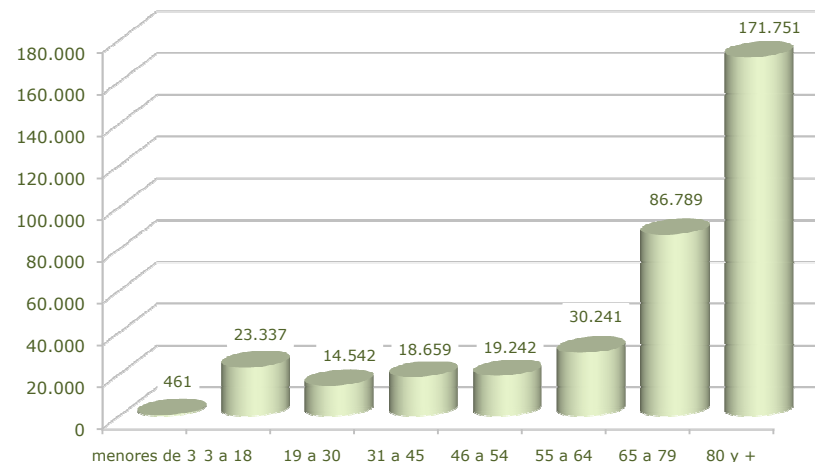
SEXO	GRADO	TRAMO DE EDAD														TOTAL			
		menores de 3		3 a 18		19 a 30		31 a 45		46 a 54		55 a 64		65 a 79		80 y +		Nº	%¹
		Nº	%¹	Nº	%¹	Nº	%¹	Nº	%¹	Nº	%¹	Nº	%¹	Nº	%¹	Nº	%¹		
Mujer	Grado III	77	0,16	2.399	4,91	1.572	3,22	2.440	5,00	2.010	4,12	2.711	5,55	8.552	17,52	29.054	59,52	48.815	100,00
	Grado II	65	0,08	2.425	2,84	2.068	2,43	3.076	3,61	3.447	4,04	5.422	6,36	17.989	21,10	50.777	59,55	85.269	100,00
	Grado I	19	0,03	1.458	2,68	972	1,79	1.280	2,35	1.732	3,18	3.526	6,48	16.157	29,70	29.256	53,78	54.400	100,00
	Sin Grado	27	0,06	1.448	3,47	895	2,15	1.018	2,44	1.705	4,09	3.571	8,56	15.655	37,54	17.378	41,68	41.697	100,00
	Total	188	0,08	7.730	3,36	5.507	2,39	7.814	3,39	8.894	3,86	15.230	6,62	58.353	25,35	126.465	54,94	230.181	100,00
Hombre	Grado III	126	0,39	4.995	15,38	2.653	8,17	3.373	10,39	2.586	7,96	3.111	9,58	6.240	19,21	9.393	28,92	32.477	100,00
	Grado II	81	0,17	5.554	11,39	3.282	6,73	4.467	9,16	4.364	8,95	6.142	12,60	9.436	19,35	15.430	31,65	48.756	100,00
	Grado I	24	0,08	3.048	10,76	1.764	6,23	1.780	6,28	1.915	6,76	3.018	10,65	5.857	20,67	10.929	38,57	28.335	100,00
	Sin Grado	42	0,17	2.010	7,95	1.336	5,29	1.225	4,85	1.483	5,87	2.740	10,84	6.903	27,31	9.534	37,72	25.273	100,00
	Total	273	0,20	15.607	11,57	9.035	6,70	10.845	8,04	10.348	7,67	15.011	11,13	28.436	21,09	45.286	33,58	134.841	100,00
Andalucía		461	0,13	23.337	6,39	14.542	3,98	18.659	5,11	19.242	5,27	30.241	8,28	86.789	23,78	171.751	47,05	365.022	100,00
Nacional		4.676	0,26	105.425	5,88	59.576	3,32	83.837	4,67	87.758	4,89	133.148	7,42	375.510	20,93	944.227	52,63	1.794.157	100,00

¹ Calculado sobre el total de cada sexo

Resoluciones de grado por sexo en Andalucía



Resoluciones de grado por tramo de edad en Andalucía



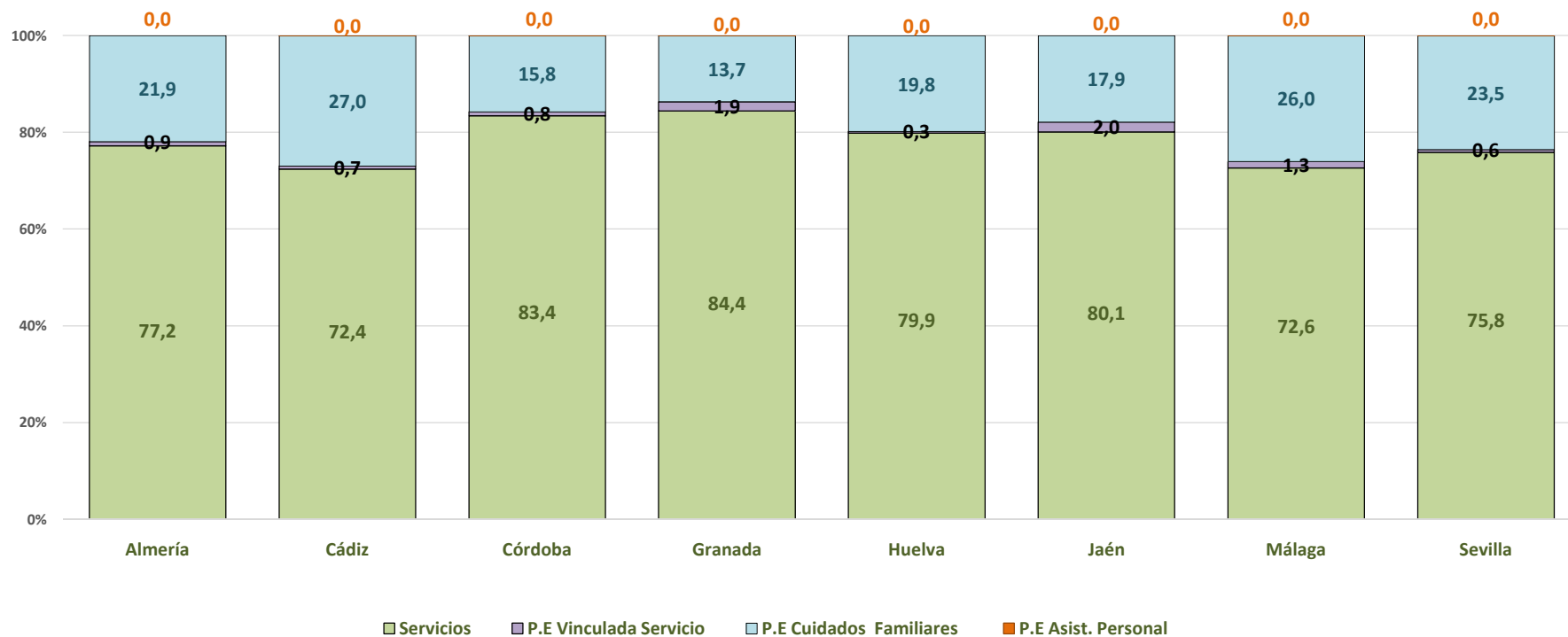
3.1 Personas con resolución de PIA y prestaciones

Situación a 31 de mayo de 2022

Ámbito territorial	Personas con resolución de PIA Nº	PRESTACIONES																Ratio de prestaciones por persona con resolución PIA Nº		
		Prevención Dependencia y Promoción A.Personal		Teleasistencia		Ayuda a Domicilio		Centros de Día/Noche		Atención Residencial		P.E Vinculada Servicio		P.E Cuidados Familiares		P.E Asistencia Personal			TOTAL	
		Nº	%	Nº	%	Nº	%	Nº	%	Nº	%	Nº	%	Nº	%	Nº	%		Nº	%
Almería	21.728	58	0,20	7.462	25,65	11.170	38,39	1.141	3,92	2.636	9,06	254	0,87	6.375	21,91	0	0,00	29.096	100,00	1,34
Cádiz	31.173	181	0,43	10.819	25,97	13.184	31,64	2.373	5,70	3.602	8,65	274	0,66	11.230	26,95	1	0,00	41.664	100,00	1,34
Córdoba	27.939	93	0,23	12.683	31,25	16.253	40,04	1.312	3,23	3.524	8,68	329	0,81	6.395	15,75	2	0,00	40.591	100,00	1,45
Granada	35.413	117	0,22	17.283	33,02	21.387	40,86	2.187	4,18	3.207	6,13	990	1,89	7.166	13,69	1	0,00	52.338	100,00	1,48
Huelva	20.206	33	0,12	8.014	28,47	11.864	42,15	698	2,48	1.870	6,64	90	0,32	5.581	19,83	0	0,00	28.150	100,00	1,39
Jaén	30.496	125	0,29	13.892	31,95	16.792	38,62	1.034	2,38	2.980	6,85	877	2,02	7.782	17,90	0	0,00	43.482	100,00	1,43
Málaga	40.633	96	0,17	17.839	30,92	18.572	32,19	1.831	3,17	3.553	6,16	776	1,34	15.027	26,04	4	0,01	57.698	100,00	1,42
Sevilla	51.994	197	0,27	22.718	30,83	25.102	34,07	2.778	3,77	5.081	6,90	447	0,61	17.351	23,55	6	0,01	73.680	100,00	1,42
Andalucía	259.582	900	0,25	110.710	30,19	134.324	36,63	13.354	3,64	26.453	7,21	4.037	1,10	76.907	20,97	14	0,00	366.699	100,00	1,41
Nacional	1.246.292	62.282	3,88	299.424	18,66	297.623	18,55	93.991	5,86	170.499	10,63	177.465	11,06	494.606	30,83	8.503	0,53	1.604.393	100,00	1,29

3.1.a Distribución de las prestaciones por tipo de prestación en cada provincia

Situación a 31 de mayo de 2022



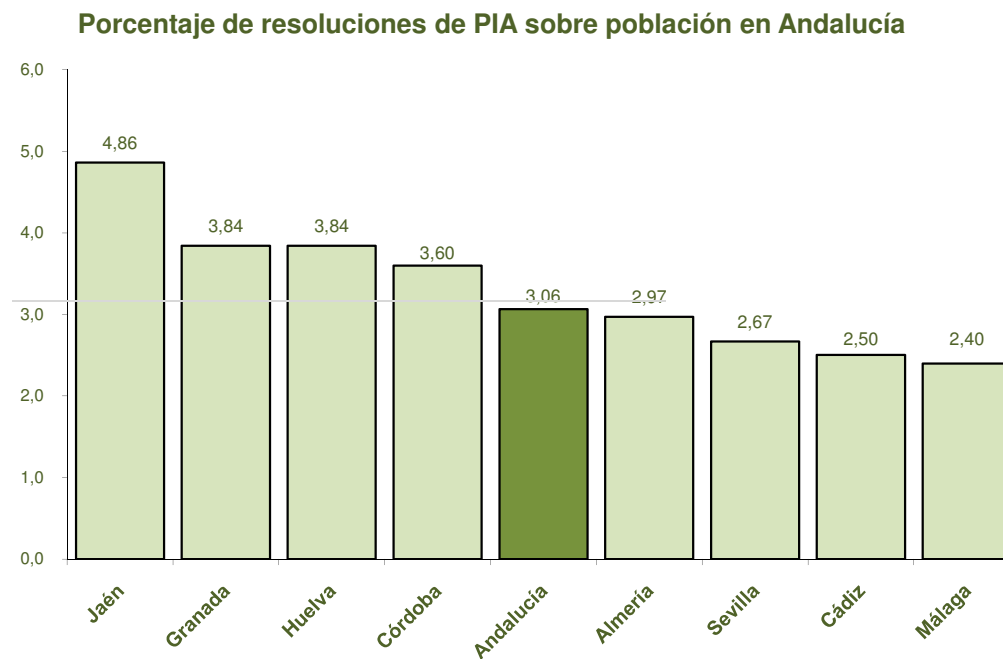
3.2 Personas con resolución de PIA en relación a la población de las provincias

Situación a 31 de mayo de 2022

Ámbito territorial	Población ⁽¹⁾		Personas con resolución de PIA	
	Nº	% s/total Andalucía	Nº	% s/población Andalucía
Almería	731.792	8,64	21.728	2,97
Cádiz	1.245.960	14,71	31.173	2,50
Córdoba	776.789	9,17	27.939	3,60
Granada	921.338	10,87	35.413	3,84
Huelva	525.835	6,21	20.206	3,84
Jaén	627.190	7,40	30.496	4,86
Málaga	1.695.651	20,01	40.633	2,40
Sevilla	1.947.852	22,99	51.994	2,67
Andalucía	8.472.407	100,00	259.582	3,06
Nacional	47.385.107	17,88	1.246.292	2,63

(1) Cifras INE de población referidas al 01/01/2021. Real Decreto 1065/2021, de 30 de noviembre BOE 23.12.21.

Nota: el porcentaje Nacional se considera el peso de Andalucía sobre el total Nacional



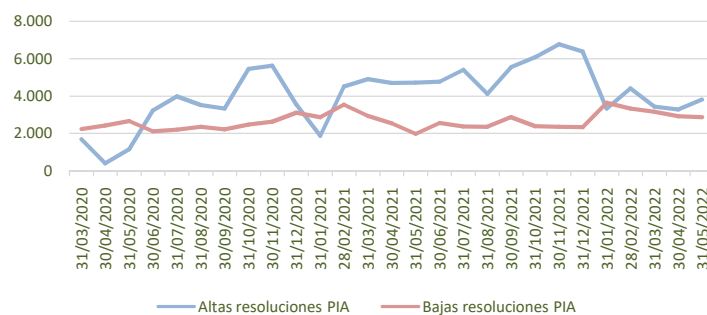
3.3 Altas y bajas de resoluciones de PIA respecto al mes anterior

Situación a 31 de mayo de 2022

Ámbito territorial	Personas con resolución de PIA Nº	Altas de resoluciones de PIA		Bajas de resoluciones de PIA		Motivo de la baja													
		Nº	% s/resol PIA Andalucía	Nº	% s/resol PIA Andalucía	Fallecimiento		Traslado		Fin de prestación		Desistimiento/ Renuncia		Caducidad		Sin Grado		Otros motivos*	
						Nº	% s/bajas Andalucía	Nº	% s/bajas Andalucía	Nº	% s/bajas Andalucía	Nº	% s/bajas Andalucía	Nº	% s/bajas Andalucía	Nº	% s/bajas Andalucía	Nº	% s/bajas Andalucía
Almería	21.728	370	1,70	243	1,12	224	92,18	2	0,82	2	0,82	14	5,76	0	0,00	1	0,41	0	0,00
Cádiz	31.173	611	1,96	323	1,04	288	89,16	3	0,93	3	0,93	28	8,67	0	0,00	1	0,31	0	0,00
Córdoba	27.939	653	2,34	388	1,39	331	85,31	9	2,32	19	4,90	26	6,70	0	0,00	2	0,52	1	0,26
Granada	35.413	625	1,76	275	0,78	254	92,36	3	1,09	13	4,73	2	0,73	0	0,00	1	0,36	2	0,73
Huelva	20.206	370	1,83	230	1,14	197	85,65	4	1,74	6	2,61	17	7,39	0	0,00	5	2,17	1	0,43
Jaén	30.496	268	0,88	383	1,26	334	87,21	4	1,04	7	1,83	19	4,96	0	0,00	0	0,00	19	4,96
Málaga	40.633	318	0,78	517	1,27	417	80,66	2	0,39	15	2,90	26	5,03	0	0,00	3	0,58	54	10,44
Sevilla	51.994	586	1,13	509	0,98	481	94,50	4	0,79	8	1,57	10	1,96	0	0,00	5	0,98	1	0,20
Andalucía	259.582	3.801	1,46	2.868	1,10	2.526	88,08	31	1,08	73	2,55	142	4,95	0	0,00	18	0,63	78	2,72
Nacional	1.246.292	23.876	1,92	15.983	1,28	13.564	84,87	183	1,14	1.243	7,78	271	1,70	84	0,53	139	0,87	499	3,12

*Otros motivos de baja de solicitudes incluye: Imposibilidad de proceder con el PIA, no aprobación PIA, denegada solicitud prestación, incumplimiento de requisitos, denegada solicitud, inadmitida solicitud, desestimada/desistida solicitud, por varación de circunstancias, ingreso en institución sanitaria o convivencia con familiar, pérdida de condición de residente, no acreditar periodos residencia, duplicidad, archivo expediente o error

Evolución de las Altas y Bajas de Resoluciones de PIA. Andalucía



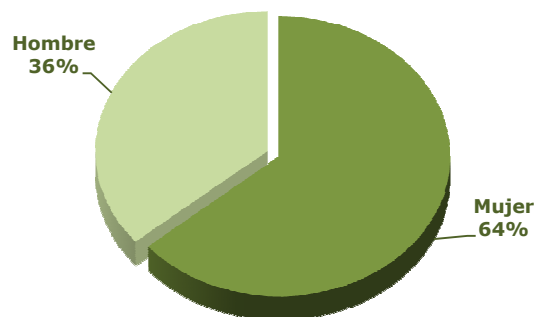
3.4 Perfil de la persona con resolución de PIA: sexo y edad

Situación a 31 de mayo de 2022

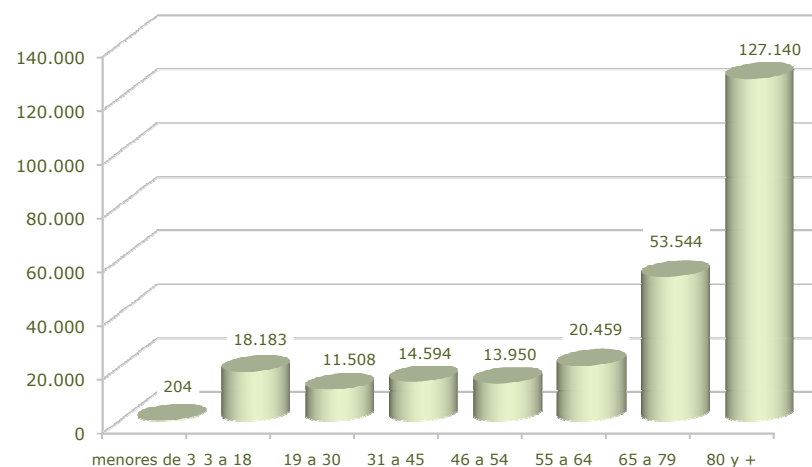
SEXO	GRADO	TRAMO DE EDAD																TOTAL	
		menores de 3		3 a 18		19 a 30		31 a 45		46 a 54		55 a 64		65 a 79		80 y +		Nº	%¹
		Nº	%¹	Nº	%¹	Nº	%¹	Nº	%¹	Nº	%¹	Nº	%¹	Nº	%¹	Nº	%¹		
Mujer	Grado III	35	0,08	2.300	5,11	1.545	3,44	2.366	5,26	1.921	4,27	2.529	5,62	7.592	16,88	26.678	59,33	44.966	100,00
	Grado II	45	0,06	2.214	2,84	1.971	2,53	2.842	3,65	3.119	4,00	4.929	6,32	16.073	20,62	46.756	59,98	77.949	100,00
	Grado I	14	0,03	1.271	2,97	811	1,89	918	2,14	1.229	2,87	2.551	5,96	12.262	28,64	23.758	55,49	42.814	100,00
	Total	94	0,06	5.785	3,49	4.327	2,61	6.126	3,70	6.269	3,78	10.009	6,04	35.927	21,68	97.192	58,65	165.729	100,00
Hombre	Grado III	56	0,19	4.718	15,92	2.597	8,77	3.257	10,99	2.453	8,28	2.885	9,74	5.430	18,33	8.232	27,78	29.628	100,00
	Grado II	42	0,10	5.038	11,65	3.081	7,13	4.024	9,31	3.930	9,09	5.473	12,66	8.155	18,86	13.494	31,21	43.237	100,00
	Grado I	12	0,06	2.642	12,59	1.503	7,16	1.187	5,66	1.298	6,18	2.092	9,97	4.032	19,21	8.222	39,17	20.988	100,00
	Total	110	0,12	12.398	13,21	7.181	7,65	8.468	9,02	7.681	8,18	10.450	11,13	17.617	18,77	29.948	31,91	93.853	100,00
Andalucía		204	0,08	18.183	7,00	11.508	4,43	14.594	5,62	13.950	5,37	20.459	7,88	53.544	20,63	127.140	48,98	259.582	100,00
Nacional		2.670	0,21	77.581	6,22	46.420	3,72	65.047	5,22	63.517	5,10	90.042	7,22	236.006	18,94	665.009	53,36	1.246.292	100,00

¹ Calculado sobre el total de cada sexo

Resoluciones de grado por sexo en Andalucía



Resoluciones de grado por tramo de edad en Andalucía



4.1 Prestaciones y personas con resolución de PIA por grado

Situación a 31 de mayo de 2022

Ámbito territorial	TOTAL			Grado III			Grado II			Grado I		
	Prestaciones		Personas con resolución PIA Nº	Prestaciones		Personas con resolución PIA Nº	Prestaciones		Personas con resolución PIA Nº	Prestaciones		Personas con resolución PIA Nº
	Nº	% s/total Andalucía		Nº	% s/total Andalucía		Nº	% s/total Andalucía		Nº	% s/total Andalucía	
Almería	29.096	7,93	21.728	8.602	29,56	6.684	13.409	46,09	9.845	7.085	24,35	5.199
Cádiz	41.664	11,36	31.173	13.191	31,66	9.874	21.369	51,29	15.881	7.104	17,05	5.418
Córdoba	40.591	11,07	27.939	13.270	32,69	9.378	18.017	44,39	12.384	9.304	22,92	6.177
Granada	52.338	14,27	35.413	10.481	20,03	7.570	26.086	49,84	17.371	15.771	30,13	10.472
Huelva	28.150	7,68	20.206	7.865	27,94	5.756	13.947	49,55	10.002	6.338	22,52	4.448
Jaén	43.482	11,86	30.496	9.873	22,71	7.277	21.145	48,63	14.806	12.464	28,66	8.413
Málaga	57.698	15,73	40.633	16.243	28,15	11.778	26.582	46,07	18.436	14.873	25,78	10.419
Sevilla	73.680	20,09	51.994	22.480	30,51	16.277	32.389	43,96	22.461	18.811	25,53	13.256
Andalucía	366.699	100,00	259.582	102.005	27,82	74.594	172.944	47,16	121.186	91.750	25,02	63.802
Nacional	1.604.393	22,86	1.246.292	469.962	29,29	372.120	633.268	39,47	483.783	501.163	31,24	390.389

Nota: el porcentaje Nacional se considera el peso de Andalucía sobre el total Nacional.

4.2 Subtipo de prestación económica vinculada al servicio

Situación a 31 de mayo de 2022

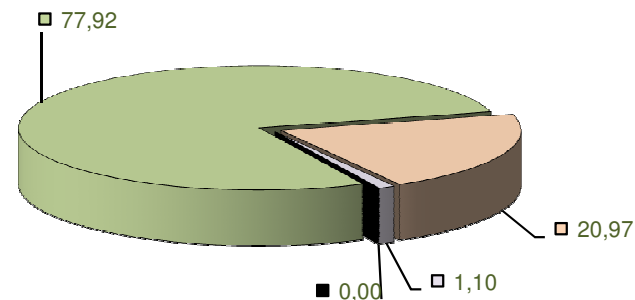
Ámbito territorial	PRESTACIÓN ECONÓMICA VINCULADA AL SERVICIO													
	TOTAL		P.E. vinculada al servicio de prevención dependencia y promoción A. personal		P.E. vinculada al Servicio Teleasistencia		P.E. vinculada al Servicio de Ayuda a Domicilio		P.E. vinculada al Servicio de Centros de Día/Noche Residencial		P.E. vinculada al Servicio de Atención Residencial		P.E. vinculada a Servicio sin Identificar	
	Nº	%	Nº	%	Nº	%	Nº	%	Nº	%	Nº	%	Nº	%
Almería	254	100,00	0	0,00	0	0,00	0	0,00	8	3,15	246	96,85	0	0,00
Cádiz	274	100,00	0	0,00	0	0,00	0	0,00	1	0,36	273	99,64	0	0,00
Córdoba	329	100,00	0	0,00	0	0,00	0	0,00	2	0,61	327	99,39	0	0,00
Granada	990	100,00	0	0,00	0	0,00	0	0,00	64	6,46	926	93,54	0	0,00
Huelva	90	100,00	0	0,00	0	0,00	0	0,00	6	6,67	84	93,33	0	0,00
Jaén	877	100,00	0	0,00	0	0,00	0	0,00	38	4,33	839	95,67	0	0,00
Málaga	776	100,00	0	0,00	0	0,00	0	0,00	6	0,77	770	99,23	0	0,00
Sevilla	447	100,00	0	0,00	0	0,00	0	0,00	3	0,67	444	99,33	0	0,00
Andalucía	4.037	100,00	0	0,00	0	0,00	0	0,00	128	3,17	3.909	96,83	0	0,00
Nacional	177.465	100,00	18.800	10,59	472	0,27	58.861	33,17	22.311	12,57	77.021	43,40	0	0,00

4.3 Agrupación de prestaciones

Situación a 31 de mayo de 2022

Ámbito territorial	TOTAL PRESTACIONES POR SERVICIO ⁽¹⁾		PRESTACIONES ECONOMICAS PARA CUIDADOS EN EL ENTORNO FAMILIAR		TOTAL	
	Nº	%	Nº	%	Nº	%
Almería	22.721	78,09	6.375	21,91	29.096	100,00
Cádiz	30.434	73,05	11.230	26,95	41.664	100,00
Córdoba	34.196	84,25	6.395	15,75	40.591	100,00
Granada	45.172	86,31	7.166	13,69	52.338	100,00
Huelva	22.569	80,17	5.581	19,83	28.150	100,00
Jaén	35.700	82,10	7.782	17,90	43.482	100,00
Málaga	42.671	73,96	15.027	26,04	57.698	100,00
Sevilla	56.329	76,45	17.351	23,55	73.680	100,00
Andalucía	289.792	79,03	76.907	20,97	366.699	100,00
Nacional	1.109.787	69,17	494.606	30,83	1.604.393	100,00

(1) Las prestaciones por servicio incluyen: Prevención dependencia y promoción autonomía personal, Teleasistencia, Ayuda a domicilio, Centros de día/noche, Atención residencial. Además, se incluyen las prestaciones mediante servicios a través la prestación económica vinculada al servicio, y la prestación económica de asistencia personal.



- Prestación económica para cuidados en el entorno familiar
- Prestaciones económicas vinculadas al servicio
- Prestación económica Asistencia Personal
- Prestaciones por Servicios

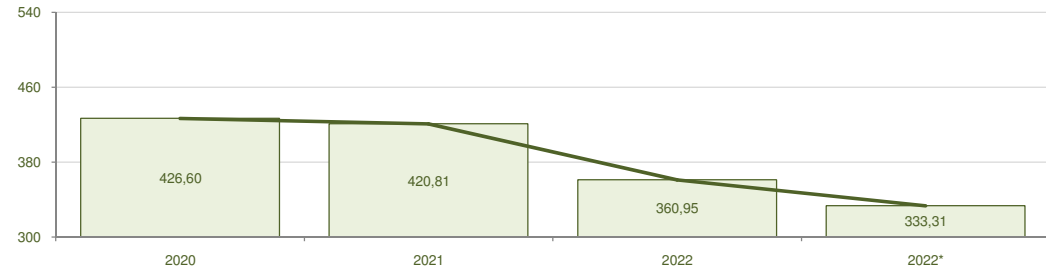
5.1 Reducción lista de espera

Situación a 31 de mayo de 2022

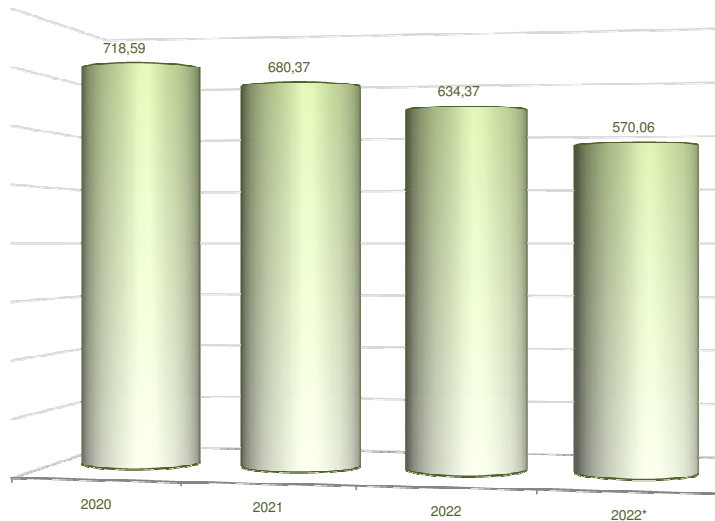
Principales variables a nivel autonómico	Periodo		Variación	
	31/12/2021	31/05/2022	Nº	%
Solicitudes:	402.114	402.296	182	0,05
Resoluciones de grado:	362.202	365.022	2.820	0,78
Sin Grado:	66.650	66.970	320	0,48
Personas con derecho ⁽¹⁾ :	295.552	298.052	2.500	0,85
Pendientes de resolución de grado:	39.912	37.274	-2.638	-6,61
Pendientes de resolución de PIA:	38.325	38.470	145	0,38
Personas con resolución de PIA:	257.227	259.582	2.355	0,92

(1) Personas que en la última resolución de grado tienen reconocido un grado III, grado II o grado I.

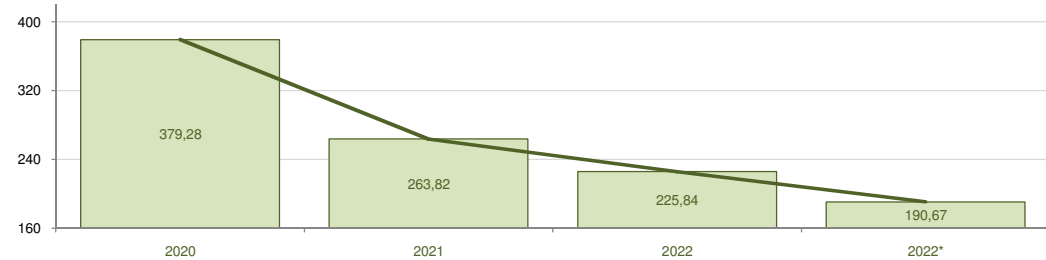
□ Días desde la solicitud hasta la resolución de grado en Andalucía



□ Días desde la solicitud hasta la resolución de prestación en Andalucía



□ Días desde la resolución de grado hasta la resolución de prestación en Andalucía



Periodos analizados:

2020: Comprende los meses desde el 01/01/2020 al 31/12/2020

2021: Comprende los meses desde el 01/01/2021 al 31/12/2021

2022: Comprende los meses desde el 31/05/2021 al 31/05/2022

2022*: Comprende los meses desde el 01/01/2022 al 31/05/2022

Nota: Para calcular el promedio en los diferentes trámites se han considerado los expedientes resueltos en cada uno de ellos. Al no ser los mismos expedientes en los diferentes trámites NO sería aditivo, es decir, no es correcto sumar trámites intermedios para calcular el promedio de días desde la solicitud hasta la resolución de prestación.

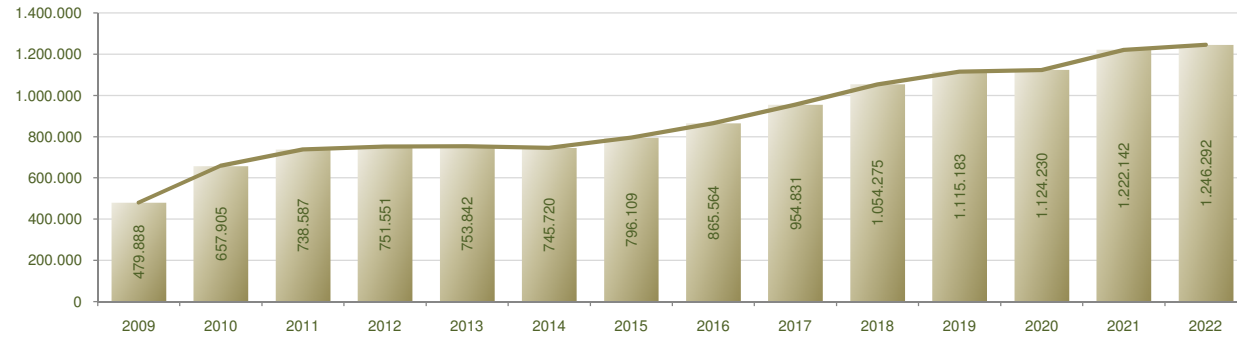
5.2 Evolución de personas con resolución de PIA

Situación a 31 de mayo de 2022

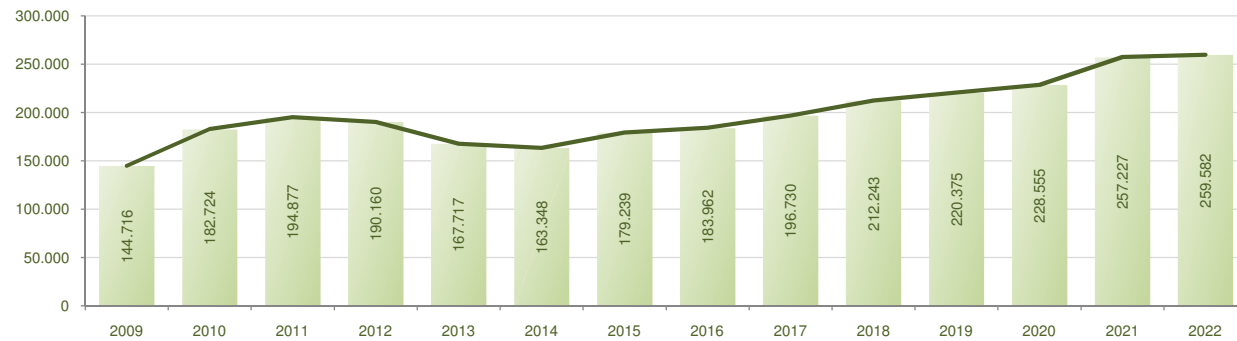
Ámbito territorial	Personas con resolución de PIA		
	31/12/2021	31/05/2022	Variación
Almería	21.436	21.728	292
Cádiz	30.875	31.173	298
Córdoba	27.810	27.939	129
Granada	34.531	35.413	882
Huelva	19.751	20.206	455
Jaén	30.530	30.496	-34
Málaga	40.741	40.633	-108
Sevilla	51.553	51.994	441
Andalucía	257.227	259.582	2.355
Nacional	1.222.142	1.246.292	24.150

Nota: los periodos anuales anteriores al vigente con personas con resolución de PIA a cierre de año. Para el año vigente se consideran las personas con resolución de PIA a cierre del informe.

Evolución nacional de personas con resolución de PIA



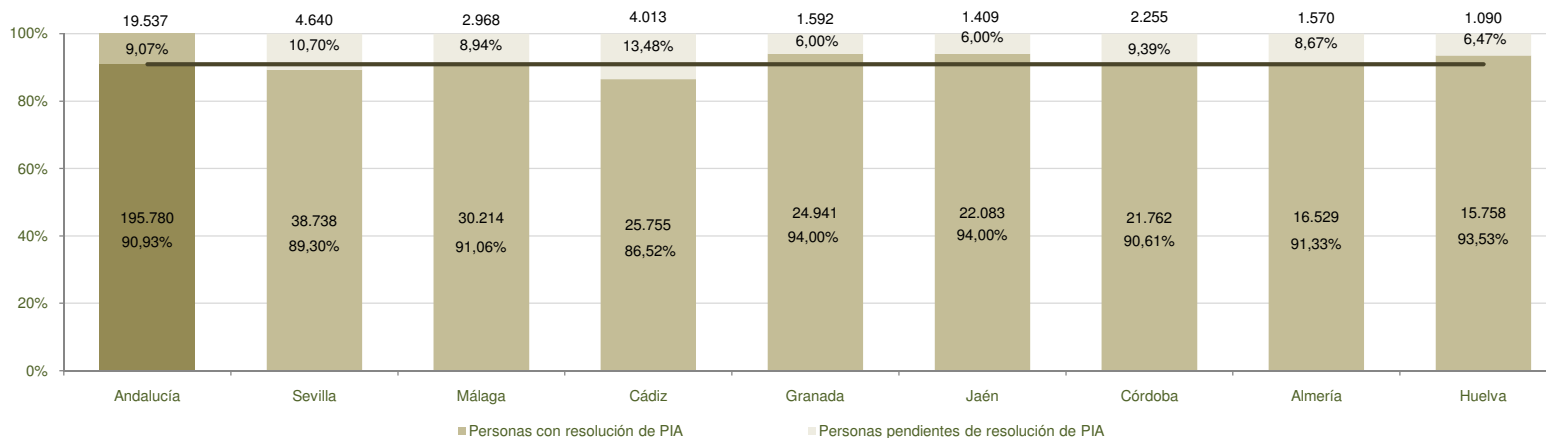
Evolución autonómica de personas con resolución de PIA



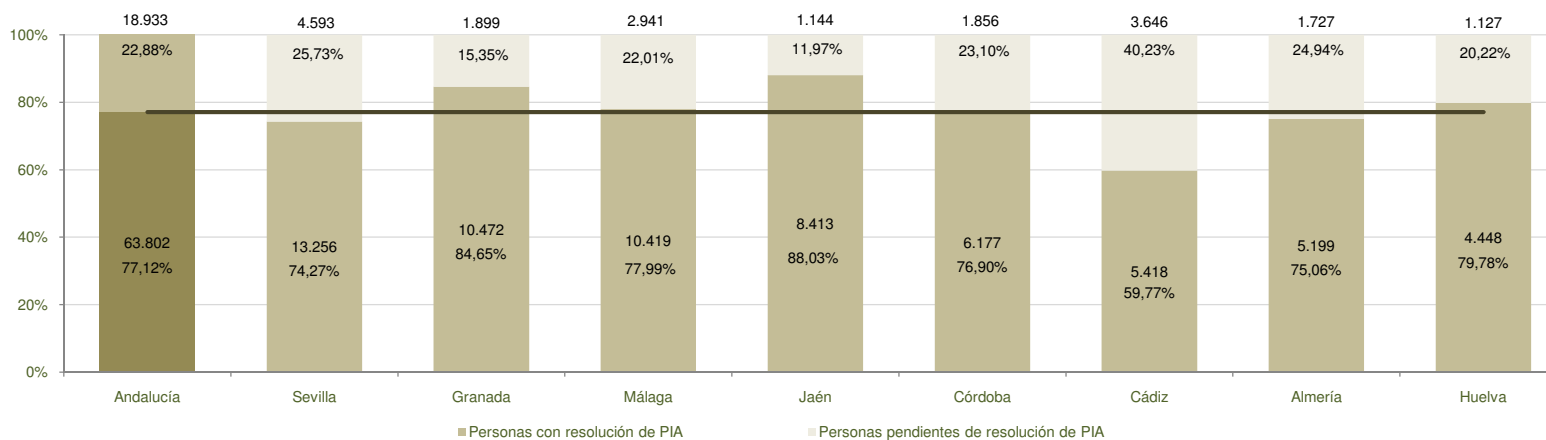
5.3 Personas con resolución de PIA y personas pendientes de resolución PIA

Situación a 31 de mayo de 2022

Grado III y Grado II - Análisis por provincias de las personas con resolución de PIA y pendientes de resolución de PIA



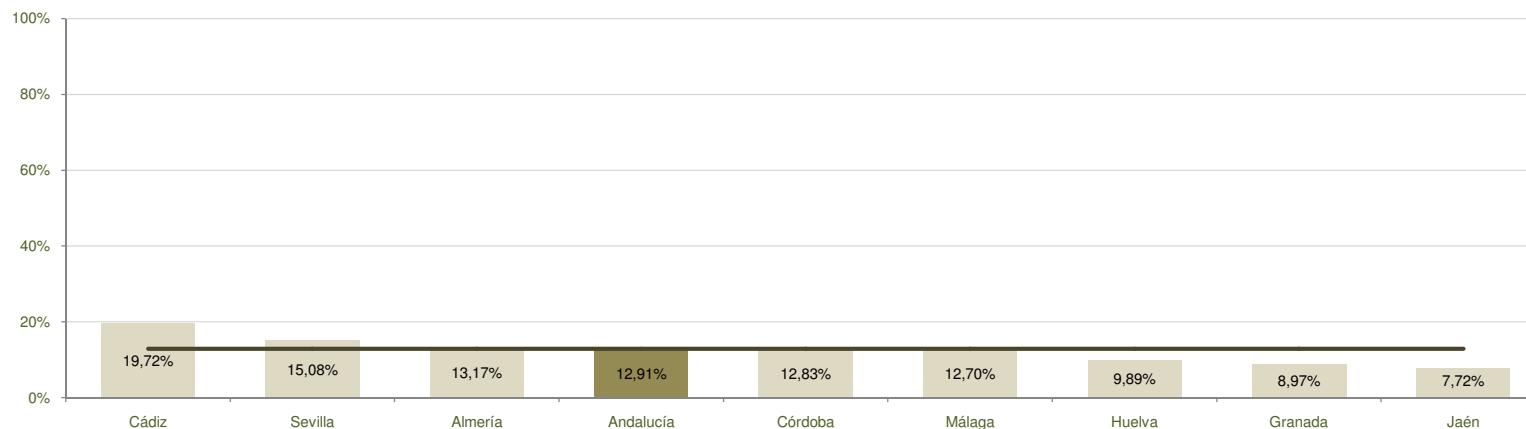
Grado I - Análisis por provincias de las personas beneficiarias y pendientes de recibir una prestación



5.3 Personas con resolución de PIA y pendientes sobre personas con derecho reconocido

Situación a 31 de mayo de 2022

Porcentaje de personas pendientes de resolución de PIA, en relación al número total de personas con derecho a prestación: desagregado por provincias.



Porcentaje de personas con resolución de PIA, en relación al número total de personas con derecho a prestación: desagregado por provincias.

