

## **INFORMACIÓN ESTADÍSTICA DEL SAAD EN ANDALUCÍA**

Situación a 29 de febrero de 2024



## **Información incorporada al SISAAD sobre expedientes en vigor a:**

Situación a 29 de febrero de 2024

### **ÍNDICE:**

#### **1.1 Solicitudes**

#### **1.2 Solicitudes en relación a la población de las provincias**

#### **1.3 Altas y bajas de solicitudes respecto al mes anterior**

#### **1.4 Perfil de la persona solicitante: sexo y edad**

#### **2.1 Resoluciones de Grado**

#### **2.2 Resoluciones de grado en relación a la población de las provincias**

#### **2.3 Altas y bajas de resoluciones de grado respecto al mes anterior**

#### **2.4 Perfil de la persona con resolución de grado: sexo y edad**

#### **3.1 Personas con resolución de PIA y prestaciones**

#### **3.1.a Distribución de las prestaciones por tipo de prestación en cada provincia**

#### **3.2 Personas con resolución de PIA en relación a la población de las provincias**

#### **3.3 Altas y bajas de resoluciones de PIA respecto al mes anterior**

#### **3.4 Perfil de la persona con resolución de PIA: sexo y edad**

#### **4.1 Prestaciones y personas con resolución de PIA por grado**

#### **4.2 Subtipo de prestación económica vinculada al servicio**

#### **4.3 Agrupación de prestaciones**

#### **5.1 Reducción lista de espera**

#### **5.2 Evolución de personas con resolución de PIA**

#### **5.3 Personas con resolución de PIA y personas pendientes de resolución PIA**

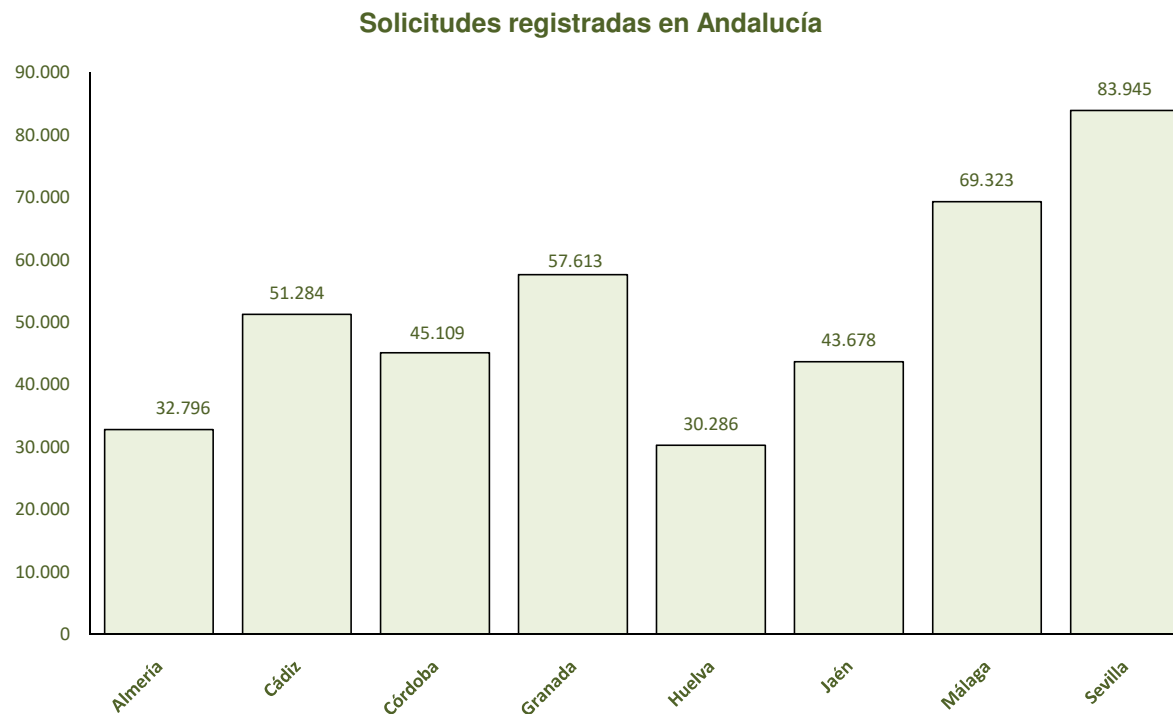
#### **5.3 Personas con resolución de PIA y pendientes sobre personas con derecho reconocido**

## 1.1 Solicitudes

Situación a 29 de febrero de 2024

Ámbito territorial	Solicitudes Registradas	
	Nº	% s/total Andalucía
Almería	32.796	7,92
Cádiz	51.284	12,39
Córdoba	45.109	10,89
Granada	57.613	13,92
Huelva	30.286	7,31
Jaén	43.678	10,55
Málaga	69.323	16,74
Sevilla	83.945	20,27
<b>Andalucía</b>	<b>414.034</b>	<b>100,00</b>
<b>Nacional</b>	<b>2.070.352</b>	<b>20,00</b>

Nota: el porcentaje Nacional se considera el peso de Andalucía sobre el total Nacional



## 1.2 Solicitudes en relación a la población de las provincias

Situación a 29 de febrero de 2024

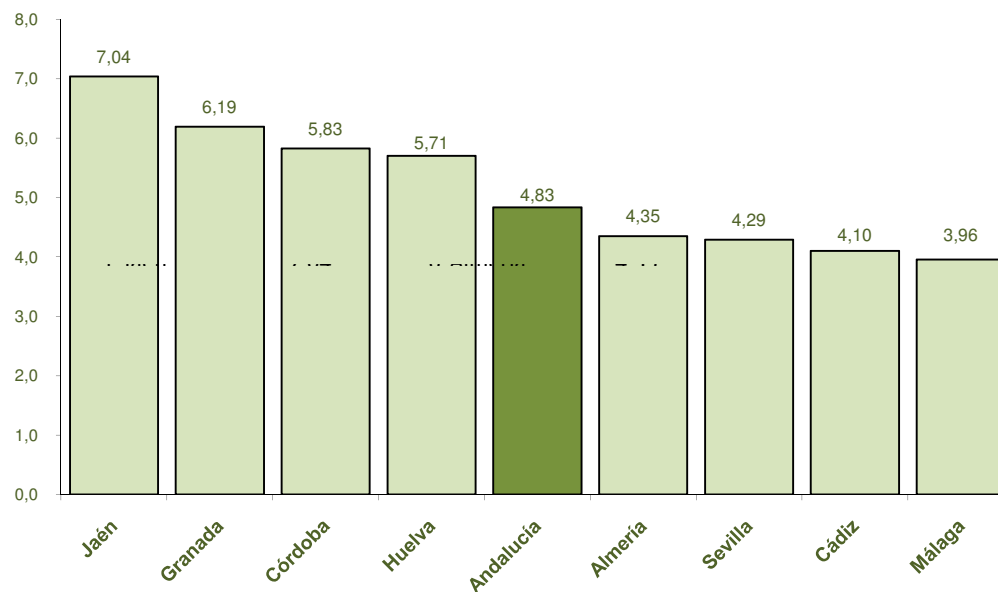
Ámbito territorial	Población <sup>(1)</sup>		Solicitudes Registradas	
	Nº	% s/total Andalucía	Nº	% s/población Andalucía
Almería	753.920	8,80	32.796	4,35
Cádiz	1.250.539	14,59	51.284	4,10
Córdoba	773.997	9,03	45.109	5,83
Granada	930.181	10,86	57.613	6,19
Huelva	530.824	6,20	30.286	5,71
Jaén	620.242	7,24	43.678	7,04
Málaga	1.751.600	20,44	69.323	3,96
Sevilla	1.957.210	22,84	83.945	4,29
<b>Andalucía</b>	<b>8.568.513</b>	<b>100,00</b>	<b>414.034</b>	<b>4,83</b>
<b>Nacional</b>	<b>48.085.361</b>	<b>17,85</b>	<b>2.070.352</b>	<b>4,31</b>

(1) Cifras INE padrón de población referidas al 01/01/2023. Real Decreto 1085/2023, de 23 de diciembre BOE 23.12.23.

Nota: el porcentaje Nacional se considera el peso de Andalucía sobre el total Nacional

Observación: población Nacional Cifras INE de población referidas al 01/01/2023.  
 Publicado Censo de Población Anual el 13/12/2023

Porcentaje de solicitudes sobre población en Andalucía



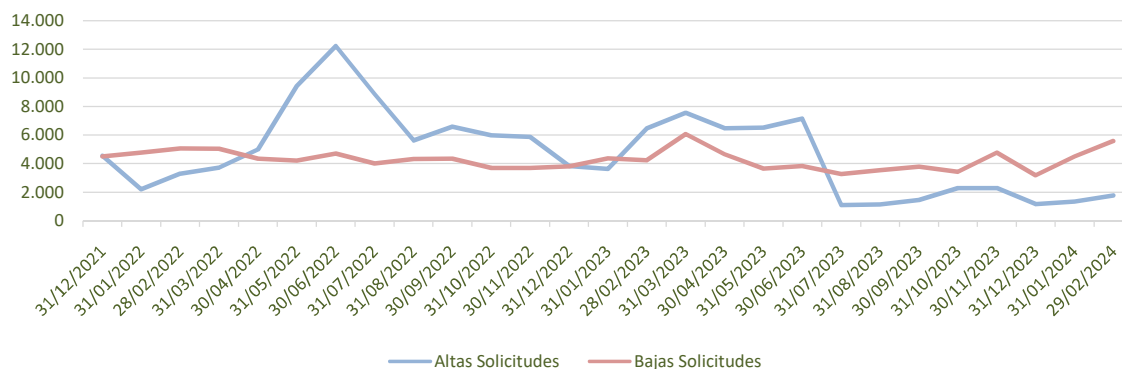
### 1.3 Altas y bajas de solicitudes respecto al mes anterior

Situación a 29 de febrero de 2024

Ámbito territorial	Solicitudes Registradas Nº	Altas de solicitudes		Bajas de solicitudes		Motivo de la baja											
		Nº	% s/sol Andalucía	Nº	% s/sol Andalucía	Fallecimiento		Traslado		Fin de prestación		Desistimiento/ Renuncia		Caducidad		Otros motivos*	
						Nº	% s/bajas Andalucía	Nº	% s/bajas Andalucía	Nº	% s/bajas Andalucía	Nº	% s/bajas Andalucía	Nº	% s/bajas Andalucía	Nº	% s/bajas Andalucía
Almería	32.796	193	0,59	500	1,52	374	74,80	16	3,20	0	0,00	47	9,40	38	7,60	25	5,00
Cádiz	51.284	208	0,41	779	1,52	559	71,76	2	0,26	13	1,67	76	9,76	49	6,29	80	10,27
Córdoba	45.109	194	0,43	523	1,16	462	88,34	15	2,87	0	0,00	14	2,68	19	3,63	13	2,49
Granada	57.613	146	0,25	794	1,38	595	74,94	20	2,52	1	0,13	112	14,11	50	6,30	16	2,02
Huelva	30.286	386	1,27	376	1,24	325	86,44	5	1,33	0	0,00	37	9,84	7	1,86	2	0,53
Jaén	43.678	99	0,23	590	1,35	515	87,29	23	3,90	0	0,00	42	7,12	6	1,02	4	0,68
Málaga	69.323	163	0,24	873	1,26	708	81,10	18	2,06	3	0,34	78	8,93	39	4,47	27	3,09
Sevilla	83.945	400	0,48	1.139	1,36	936	82,18	10	0,88	0	0,00	119	10,45	70	6,15	4	0,35
<b>Andalucía</b>	<b>414.034</b>	<b>1.789</b>	<b>0,43</b>	<b>5.574</b>	<b>1,35</b>	<b>4.474</b>	<b>80,27</b>	<b>109</b>	<b>1,96</b>	<b>17</b>	<b>0,30</b>	<b>525</b>	<b>9,42</b>	<b>278</b>	<b>4,99</b>	<b>171</b>	<b>3,07</b>
<b>Nacional</b>	<b>2.070.352</b>	<b>32.616</b>	<b>1,58</b>	<b>29.865</b>	<b>1,44</b>	<b>24.966</b>	<b>83,60</b>	<b>620</b>	<b>2,08</b>	<b>812</b>	<b>2,72</b>	<b>1.346</b>	<b>4,51</b>	<b>850</b>	<b>2,85</b>	<b>1.271</b>	<b>4,26</b>

\*Otros motivos de baja de solicitudes incluye: Imposibilidad de proceder con el PIA, no aprobación PIA, denegada solicitud prestación, incumplimiento de requisitos, denegada solicitud, inadmitida solicitud, desestimada/desistida solicitud, por varación de circunstancias, ingreso en institución sanitaria o convivencia con familiar, pérdida de condición de residente, no acreditar periodos residencia, duplicidad, archivo expediente o error

**Evolución de las Altas y Bajas de Solicitudes.**  
Andalucía



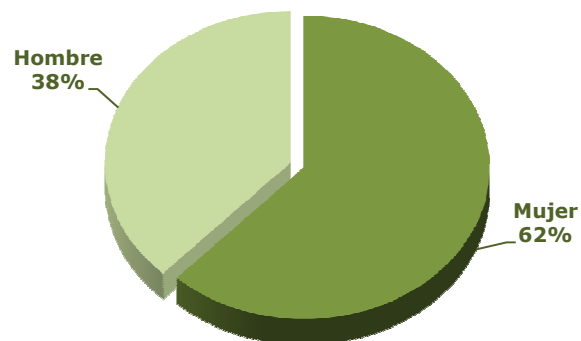
## 1.4 Perfil de la persona solicitante: sexo y edad

Situación a 29 de febrero de 2024

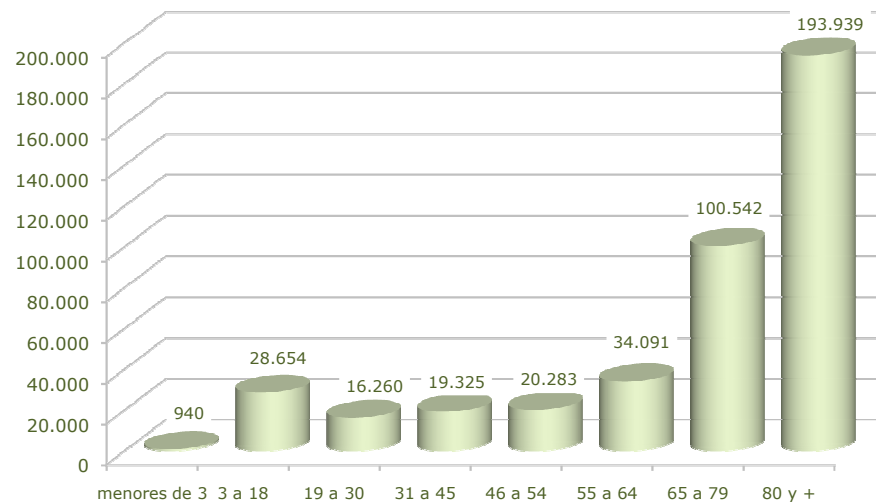
SEXO	TRAMO DE EDAD																TOTAL	
	menores de 3		3 a 18		19 a 30		31 a 45		46 a 54		55 a 64		65 a 79		80 y +			
	Nº	% <sup>1</sup>	Nº	% <sup>1</sup>	Nº	% <sup>1</sup>	Nº	% <sup>1</sup>	Nº	% <sup>1</sup>	Nº	% <sup>1</sup>	Nº	% <sup>1</sup>	Nº	% <sup>1</sup>	Nº	% <sup>1</sup>
Mujer	384	0,15	9.074	3,53	6.120	2,38	8.080	3,15	9.483	3,69	17.120	6,67	66.635	25,95	139.845	54,47	256.741	100,00
Hombre	556	0,35	19.580	12,45	10.140	6,45	11.245	7,15	10.800	6,87	16.971	10,79	33.907	21,56	54.094	34,39	157.293	100,00
<b>Andalucía</b>	<b>940</b>	<b>0,23</b>	<b>28.654</b>	<b>6,92</b>	<b>16.260</b>	<b>3,93</b>	<b>19.325</b>	<b>4,67</b>	<b>20.283</b>	<b>4,90</b>	<b>34.091</b>	<b>8,23</b>	<b>100.542</b>	<b>24,28</b>	<b>193.939</b>	<b>46,84</b>	<b>414.034</b>	<b>100,00</b>
<b>Nacional</b>	<b>6.527</b>	<b>0,32</b>	<b>132.210</b>	<b>6,39</b>	<b>67.221</b>	<b>3,25</b>	<b>85.906</b>	<b>4,15</b>	<b>94.874</b>	<b>4,58</b>	<b>151.875</b>	<b>7,34</b>	<b>447.944</b>	<b>21,64</b>	<b>1.083.795</b>	<b>52,35</b>	<b>2.070.352</b>	<b>100,00</b>

<sup>1</sup> Calculado sobre el total de cada sexo

Solicitantes por sexo en Andalucía



Solicitantes por tramo de edad en Andalucía



## 2.1 Resoluciones de Grado

Situación a 29 de febrero de 2024

Ámbito territorial	Solicitudes		Resoluciones		Grado III		Grado II		Grado I		Total personas beneficiarias con derecho a prestación		Sin Grado	
	Nº	% s/total Andalucía	Nº	% sobre solicitudes	Nº	% sobre resoluciones	Nº	% sobre resoluciones	Nº	% sobre resoluciones	Nº	% sobre resoluciones	Nº	% sobre resoluciones
Almería	32.796	7,92	31.821	97,03	7.303	22,95	11.546	36,28	7.689	24,16	26.538	83,40	5.283	16,60
Cádiz	51.284	12,39	50.400	98,28	11.837	23,49	19.910	39,50	10.083	20,01	41.830	83,00	8.570	17,00
Córdoba	45.109	10,89	42.373	93,93	10.002	23,60	14.567	34,38	9.057	21,37	33.626	79,36	8.747	20,64
Granada	57.613	13,92	49.975	86,74	8.210	16,43	19.632	39,28	13.594	27,20	41.436	82,91	8.539	17,09
Huelva	30.286	7,31	28.840	95,23	6.457	22,39	11.355	39,37	6.436	22,32	24.248	84,08	4.592	15,92
Jaén	43.678	10,55	40.567	92,88	7.558	18,63	15.512	38,24	10.898	26,86	33.968	83,73	6.599	16,27
Málaga	69.323	16,74	63.043	90,94	13.030	20,67	21.582	34,23	15.001	23,79	49.613	78,70	13.430	21,30
Sevilla	83.945	20,27	78.565	93,59	18.129	23,08	27.018	34,39	19.234	24,48	64.381	81,95	14.184	18,05
<b>Andalucía</b>	<b>414.034</b>	<b>100,00</b>	<b>385.584</b>	<b>93,13</b>	<b>82.526</b>	<b>21,40</b>	<b>141.122</b>	<b>36,60</b>	<b>91.992</b>	<b>23,86</b>	<b>315.640</b>	<b>81,86</b>	<b>69.944</b>	<b>18,14</b>
<b>Nacional</b>	<b>2.070.352</b>	<b>20,00</b>	<b>1.944.770</b>	<b>93,93</b>	<b>426.181</b>	<b>21,91</b>	<b>591.802</b>	<b>30,43</b>	<b>548.632</b>	<b>28,21</b>	<b>1.566.615</b>	<b>80,56</b>	<b>378.155</b>	<b>19,44</b>

Nota: el porcentaje Nacional en solicitudes se considera el peso de Andalucía sobre el total Nacional.

## 2.2 Resoluciones de grado en relación a la población de las provincias

Situación a 29 de febrero de 2024

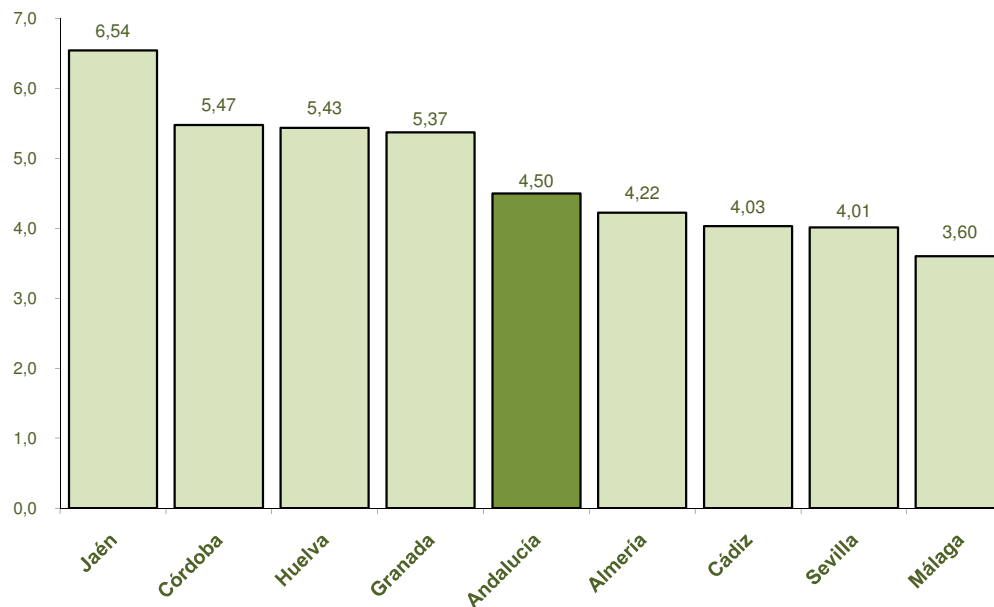
Ámbito territorial	Población <sup>(1)</sup>		Resoluciones de grado	
	Nº	% s/total Andalucía	Nº	% s/población Andalucía
Almería	753.920	8,80	31.821	4,22
Cádiz	1.250.539	14,59	50.400	4,03
Córdoba	773.997	9,03	42.373	5,47
Granada	930.181	10,86	49.975	5,37
Huelva	530.824	6,20	28.840	5,43
Jaén	620.242	7,24	40.567	6,54
Málaga	1.751.600	20,44	63.043	3,60
Sevilla	1.957.210	22,84	78.565	4,01
<b>Andalucía</b>	<b>8.568.513</b>	<b>100,00</b>	<b>385.584</b>	<b>4,50</b>
<b>Nacional</b>	<b>48.085.361</b>	<b>17,85</b>	<b>1.944.770</b>	<b>4,04</b>

(1) Cifras INE padrón de población referidas al 01/01/2023. Real Decreto 1085/2023, de 23 de diciembre BOE 23.12.23.

Nota: el porcentaje Nacional se considera el peso de Andalucía sobre el total Nacional

Observación: población Nacional Cifras INE de población referidas al 01/01/2023. Publicado Censo de Población Anual el 13/12/2023

Porcentaje de resoluciones de grado sobre población en Andalucía





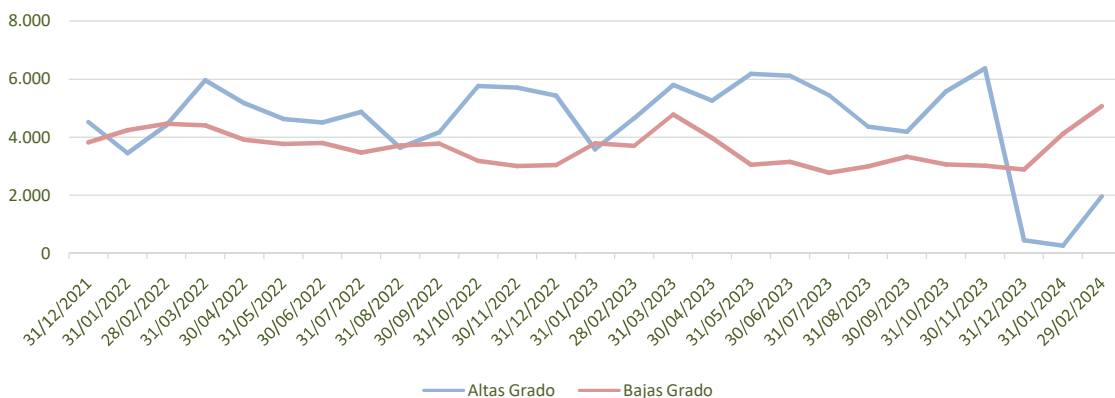
## 2.3 Altas y bajas de resoluciones de grado respecto al mes anterior

Situación a 29 de febrero de 2024

Ámbito territorial	Resoluciones de grado  Nº	Altas de resoluciones de grado		Bajas de resoluciones de grado		Motivo de la baja											
		Nº	% s/sol Andalucía	Nº	% s/sol Andalucía	Fallecimiento		Traslado		Fin de prestación		Desistimiento/ Renuncia		Caducidad		Otros motivos*	
						Nº	% s/bajas Andalucía	Nº	% s/bajas Andalucía	Nº	% s/bajas Andalucía	Nº	% s/bajas Andalucía	Nº	% s/bajas Andalucía	Nº	% s/bajas Andalucía
Almería	31.821	185	0,58	457	1,44	356	77,90	13	2,84	0	0,00	43	9,41	20	4,38	25	5,47
Cádiz	50.400	208	0,41	718	1,42	550	76,60	2	0,28	13	1,81	69	9,61	4	0,56	80	11,14
Córdoba	42.373	180	0,42	477	1,13	432	90,57	14	2,94	0	0,00	13	2,73	11	2,31	7	1,47
Granada	49.975	344	0,69	686	1,37	537	78,28	18	2,62	1	0,15	101	14,72	14	2,04	15	2,19
Huelva	28.840	403	1,40	363	1,26	319	87,88	5	1,38	0	0,00	33	9,09	4	1,10	2	0,55
Jaén	40.567	177	0,44	547	1,35	480	87,75	19	3,47	0	0,00	40	7,31	4	0,73	4	0,73
Málaga	63.043	221	0,35	780	1,24	654	83,85	13	1,67	3	0,38	72	9,23	11	1,41	27	3,46
Sevilla	78.565	243	0,31	1.037	1,32	874	84,28	10	0,96	0	0,00	115	11,09	37	3,57	1	0,10
<b>Andalucía</b>	<b>385.584</b>	<b>1.961</b>	<b>0,51</b>	<b>5.065</b>	<b>1,31</b>	<b>4.202</b>	<b>82,96</b>	<b>94</b>	<b>1,86</b>	<b>17</b>	<b>0,34</b>	<b>486</b>	<b>9,60</b>	<b>105</b>	<b>2,07</b>	<b>161</b>	<b>3,18</b>
<b>Nacional</b>	<b>1.944.770</b>	<b>26.838</b>	<b>1,38</b>	<b>27.054</b>	<b>1,39</b>	<b>23.373</b>	<b>86,39</b>	<b>573</b>	<b>2,12</b>	<b>812</b>	<b>3,00</b>	<b>913</b>	<b>3,37</b>	<b>341</b>	<b>1,26</b>	<b>1.042</b>	<b>3,85</b>

\*Otros motivos de baja de solicitudes incluye: Imposibilidad de proceder con el PIA, no aprobación PIA, denegada solicitud prestación, incumplimiento de requisitos, denegada solicitud, inadmitida solicitud, desestimada/desistida solicitud, por variación de circunstancias, ingreso en institución sanitaria o convivencia con familiar, pérdida de condición de residente, no acreditar periodos residencia, duplicidad, archivo expediente o error

Evolución de las Altas y Bajas de Resoluciones de grado. Andalucía



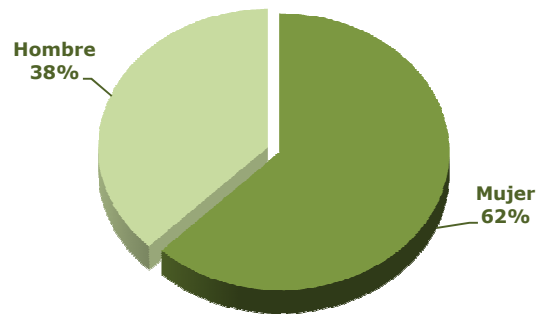
## 2.4 Perfil de la persona con resolución de grado: sexo y edad

Situación a 29 de febrero de 2024

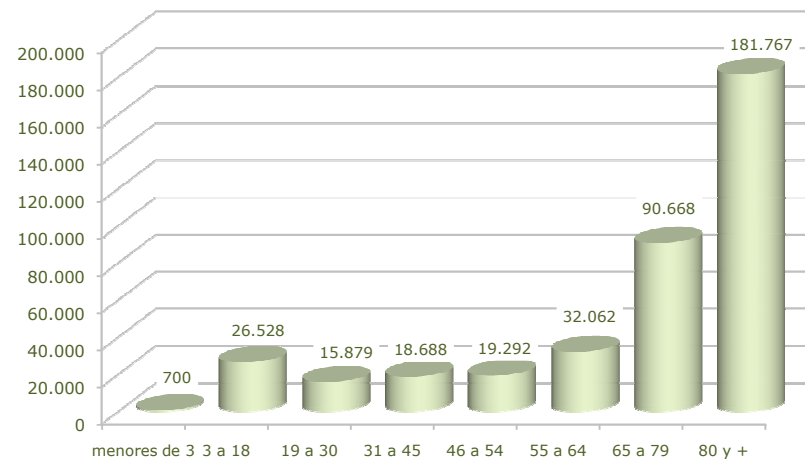
SEXO	GRADO	TRAMO DE EDAD														TOTAL			
		menores de 3		3 a 18		19 a 30		31 a 45		46 a 54		55 a 64		65 a 79				80 y +	
		Nº	% <sup>1</sup>	Nº	% <sup>1</sup>	Nº	% <sup>1</sup>	Nº	% <sup>1</sup>	Nº	% <sup>1</sup>	Nº	% <sup>1</sup>	Nº	% <sup>1</sup>	Nº	% <sup>1</sup>	Nº	% <sup>1</sup>
Mujer	Grado III	117	0,24	2.599	5,29	1.646	3,35	2.351	4,78	2.003	4,07	2.755	5,60	8.271	16,82	29.427	59,85	49.169	100,00
	Grado II	98	0,11	2.712	3,06	2.113	2,39	3.109	3,51	3.454	3,90	5.828	6,58	18.385	20,77	52.815	59,67	88.514	100,00
	Grado I	25	0,04	1.658	2,77	1.151	1,93	1.310	2,19	1.803	3,02	3.786	6,34	17.548	29,37	32.470	54,34	59.751	100,00
	Sin Grado	55	0,13	1.465	3,41	1.060	2,47	1.023	2,38	1.700	3,96	3.734	8,70	16.110	37,54	17.766	41,40	42.913	100,00
	<b>Total</b>	<b>295</b>	<b>0,12</b>	<b>8.434</b>	<b>3,51</b>	<b>5.970</b>	<b>2,48</b>	<b>7.793</b>	<b>3,24</b>	<b>8.960</b>	<b>3,73</b>	<b>16.103</b>	<b>6,70</b>	<b>60.314</b>	<b>25,09</b>	<b>132.478</b>	<b>55,12</b>	<b>240.347</b>	<b>100,00</b>
Hombre	Grado III	155	0,46	5.716	17,14	2.771	8,31	3.325	9,97	2.574	7,72	3.262	9,78	6.119	18,34	9.435	28,28	33.357	100,00
	Grado II	152	0,29	6.573	12,49	3.524	6,70	4.514	8,58	4.438	8,44	6.477	12,31	10.200	19,39	16.730	31,80	52.608	100,00
	Grado I	48	0,15	3.654	11,33	2.024	6,28	1.785	5,54	1.893	5,87	3.269	10,14	6.663	20,67	12.905	40,03	32.241	100,00
	Sin Grado	50	0,18	2.151	7,96	1.590	5,88	1.271	4,70	1.427	5,28	2.951	10,92	7.372	27,27	10.219	37,80	27.031	100,00
	<b>Total</b>	<b>405</b>	<b>0,28</b>	<b>18.094</b>	<b>12,46</b>	<b>9.909</b>	<b>6,82</b>	<b>10.895</b>	<b>7,50</b>	<b>10.332</b>	<b>7,11</b>	<b>15.959</b>	<b>10,99</b>	<b>30.354</b>	<b>20,90</b>	<b>49.289</b>	<b>33,94</b>	<b>145.237</b>	<b>100,00</b>
<b>Andalucía</b>	<b>700</b>	<b>0,18</b>	<b>26.528</b>	<b>6,88</b>	<b>15.879</b>	<b>4,12</b>	<b>18.688</b>	<b>4,85</b>	<b>19.292</b>	<b>5,00</b>	<b>32.062</b>	<b>8,32</b>	<b>90.668</b>	<b>23,51</b>	<b>181.767</b>	<b>47,14</b>	<b>385.584</b>	<b>100,00</b>	
<b>Nacional</b>	<b>5.575</b>	<b>0,29</b>	<b>124.372</b>	<b>6,40</b>	<b>65.694</b>	<b>3,38</b>	<b>82.991</b>	<b>4,27</b>	<b>90.519</b>	<b>4,65</b>	<b>143.137</b>	<b>7,36</b>	<b>410.398</b>	<b>21,10</b>	<b>1.022.084</b>	<b>52,56</b>	<b>1.944.770</b>	<b>100,00</b>	

<sup>1</sup> Calculado sobre el total de cada sexo

Resoluciones de grado por sexo en Andalucía



Resoluciones de grado por tramo de edad en Andalucía



### 3.1 Personas con resolución de PIA y prestaciones

Situación a 29 de febrero de 2024

Ámbito territorial	Personas con resolución de PIA  Nº	PRESTACIONES																Ratio de prestaciones por persona con resolución PIA  Nº		
		Prevención Dependencia y Promoción A.Personal		Teleasistencia		Ayuda a Domicilio		Centros de Día/Noche		Atención Residencial		P.E Vinculada Servicio		P.E Cuidados Familiares		P.E Asistencia Personal			TOTAL	
		Nº	%	Nº	%	Nº	%	Nº	%	Nº	%	Nº	%	Nº	%	Nº	%		Nº	%
Almería	23.061	41	0,13	9.048	27,96	12.355	38,18	1.267	3,92	2.932	9,06	277	0,86	6.439	19,90	1	0,00	32.360	100,00	1,40
Cádiz	35.766	144	0,29	13.810	27,77	16.793	33,77	2.564	5,16	3.984	8,01	301	0,61	12.126	24,39	0	0,00	49.722	100,00	1,39
Córdoba	31.451	64	0,13	15.910	33,21	18.839	39,32	1.503	3,14	3.851	8,04	418	0,87	7.324	15,29	1	0,00	47.910	100,00	1,52
Granada	40.100	76	0,12	21.719	34,84	24.966	40,05	2.529	4,06	3.232	5,18	1.311	2,10	8.508	13,65	0	0,00	62.341	100,00	1,55
Huelva	23.375	17	0,05	10.962	31,74	14.088	40,79	765	2,21	2.091	6,05	122	0,35	6.497	18,81	0	0,00	34.542	100,00	1,48
Jaén	32.420	88	0,18	16.081	33,25	18.920	39,12	1.144	2,37	3.285	6,79	950	1,96	7.891	16,32	0	0,00	48.359	100,00	1,49
Málaga	42.581	75	0,12	19.616	31,66	20.554	33,17	1.907	3,08	3.857	6,23	821	1,33	15.123	24,41	4	0,01	61.957	100,00	1,46
Sevilla	57.603	140	0,17	27.171	32,11	29.640	35,03	2.986	3,53	5.473	6,47	654	0,77	18.539	21,91	5	0,01	84.608	100,00	1,47
<b>Andalucía</b>	<b>286.357</b>	<b>645</b>	<b>0,15</b>	<b>134.317</b>	<b>31,84</b>	<b>156.155</b>	<b>37,02</b>	<b>14.665</b>	<b>3,48</b>	<b>28.705</b>	<b>6,81</b>	<b>4.854</b>	<b>1,15</b>	<b>82.447</b>	<b>19,55</b>	<b>11</b>	<b>0,00</b>	<b>421.799</b>	<b>100,00</b>	<b>1,47</b>
<b>Nacional</b>	<b>1.413.110</b>	<b>69.735</b>	<b>3,64</b>	<b>438.122</b>	<b>22,84</b>	<b>341.975</b>	<b>17,83</b>	<b>105.263</b>	<b>5,49</b>	<b>180.167</b>	<b>9,39</b>	<b>209.722</b>	<b>10,94</b>	<b>562.659</b>	<b>29,34</b>	<b>10.182</b>	<b>0,53</b>	<b>1.917.825</b>	<b>100,00</b>	<b>1,36</b>

### 3.1.a Distribución de las prestaciones por tipo de prestación en cada provincia

Situación a 29 de febrero de 2024



### 3.2 Personas con resolución de PIA en relación a la población de las provincias

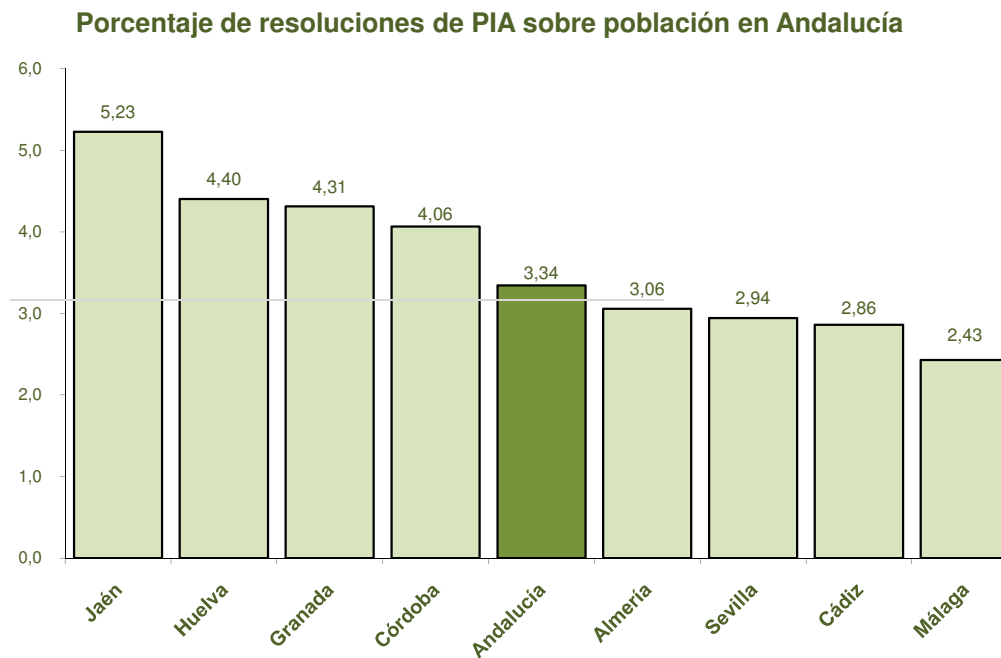
Situación a 29 de febrero de 2024

Ámbito territorial	Población <sup>(1)</sup>		Personas con resolución de PIA	
	Nº	% s/total Andalucía	Nº	% s/población Andalucía
Almería	753.920	8,80	23.061	3,06
Cádiz	1.250.539	14,59	35.766	2,86
Córdoba	773.997	9,03	31.451	4,06
Granada	930.181	10,86	40.100	4,31
Huelva	530.824	6,20	23.375	4,40
Jaén	620.242	7,24	32.420	5,23
Málaga	1.751.600	20,44	42.581	2,43
Sevilla	1.957.210	22,84	57.603	2,94
<b>Andalucía</b>	<b>8.568.513</b>	<b>100,00</b>	<b>286.357</b>	<b>3,34</b>
<b>Nacional</b>	<b>48.085.361</b>	<b>17,85</b>	<b>1.413.110</b>	<b>2,94</b>

(1) Cifras INE padrón de población referidas al 01/01/2023. Real Decreto 1085/2023, de 23 de diciembre BOE 23.12.23.

Nota: el porcentaje Nacional se considera el peso de Andalucía sobre el total Nacional

Observación: población Nacional Cifras INE de población referidas al 01/01/2023.  
 Publicado Censo de Población Anual el 13/12/2023



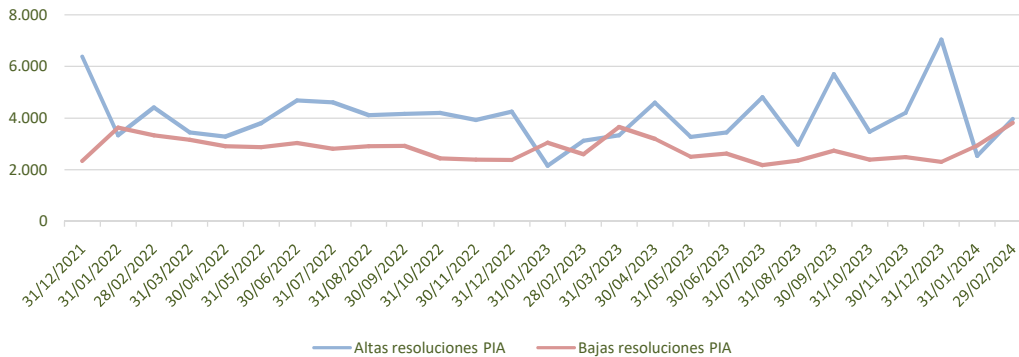
### 3.3 Altas y bajas de resoluciones de PIA respecto al mes anterior

Situación a 29 de febrero de 2024

Ámbito territorial	Personas con resolución de PIA  Nº	Altas de resoluciones de PIA		Bajas de resoluciones de PIA		Motivo de la baja													
		Nº	% s/resol PIA Andalucía	Nº	% s/resol PIA Andalucía	Fallecimiento		Traslado		Fin de prestación		Desistimiento/ Renuncia		Caducidad		Sin Grado		Otros motivos*	
						Nº	% s/bajas Andalucía	Nº	% s/bajas Andalucía	Nº	% s/bajas Andalucía	Nº	% s/bajas Andalucía	Nº	% s/bajas Andalucía	Nº	% s/bajas Andalucía	Nº	% s/bajas Andalucía
Almería	23.061	352	1,53	321	1,39	292	90,97	5	1,56	3	0,93	19	5,92	0	0,00	0	0,00	2	0,62
Cádiz	35.766	578	1,62	475	1,33	452	95,16	2	0,42	7	1,47	14	2,95	0	0,00	0	0,00	0	0,00
Córdoba	31.451	457	1,45	374	1,19	357	95,45	10	2,67	2	0,53	3	0,80	0	0,00	1	0,27	1	0,27
Granada	40.100	463	1,15	507	1,26	491	96,84	13	2,56	3	0,59	0	0,00	0	0,00	0	0,00	0	0,00
Huelva	23.375	267	1,14	322	1,38	290	90,06	4	1,24	3	0,93	24	7,45	0	0,00	0	0,00	1	0,31
Jaén	32.420	464	1,43	460	1,42	428	93,04	14	3,04	1	0,22	16	3,48	0	0,00	0	0,00	1	0,22
Málaga	42.581	876	2,06	549	1,29	511	93,08	2	0,36	11	2,00	16	2,91	0	0,00	0	0,00	9	1,64
Sevilla	57.603	508	0,88	806	1,40	710	88,09	5	0,62	5	0,62	86	10,67	0	0,00	0	0,00	0	0,00
<b>Andalucía</b>	<b>286.357</b>	<b>3.965</b>	<b>1,38</b>	<b>3.814</b>	<b>1,33</b>	<b>3.531</b>	<b>92,58</b>	<b>55</b>	<b>1,44</b>	<b>35</b>	<b>0,92</b>	<b>178</b>	<b>4,67</b>	<b>0</b>	<b>0,00</b>	<b>1</b>	<b>0,03</b>	<b>14</b>	<b>0,37</b>
<b>Nacional</b>	<b>1.413.110</b>	<b>26.779</b>	<b>1,90</b>	<b>22.135</b>	<b>1,57</b>	<b>19.549</b>	<b>88,32</b>	<b>356</b>	<b>1,61</b>	<b>1.384</b>	<b>6,25</b>	<b>279</b>	<b>1,26</b>	<b>92</b>	<b>0,42</b>	<b>108</b>	<b>0,49</b>	<b>367</b>	<b>1,66</b>

\*Otros motivos de baja de solicitudes incluye: Imposibilidad de proceder con el PIA, no aprobación PIA, denegada solicitud prestación, incumplimiento de requisitos, denegada solicitud, inadmitida solicitud, desestimada/desistida solicitud, por variación de circunstancias, ingreso en institución sanitaria o convivencia con familiar, pérdida de condición de residente, no acreditar periodos residencia, duplicidad, archivo expediente o error

**Evolución de las Altas y Bajas de Resoluciones de PIA. Andalucía**



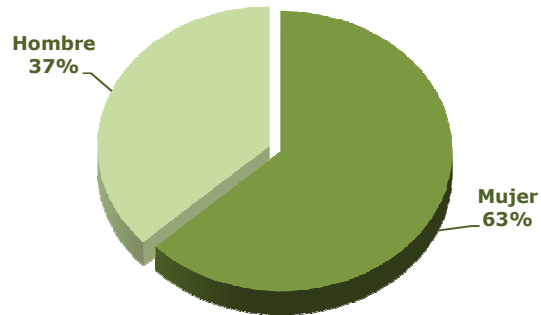
### 3.4 Perfil de la persona con resolución de PIA: sexo y edad

Situación a 29 de febrero de 2024

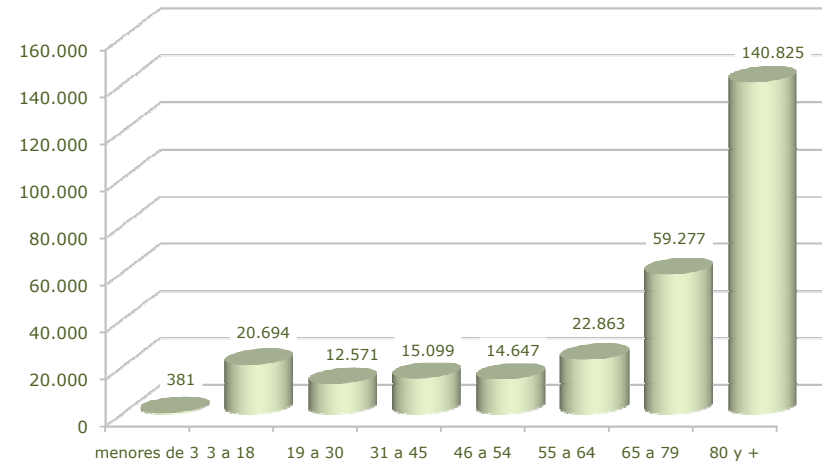
SEXO	GRADO	TRAMO DE EDAD														TOTAL			
		menores de 3		3 a 18		19 a 30		31 a 45		46 a 54		55 a 64		65 a 79		80 y +		Nº	%¹
		Nº	%¹	Nº	%¹	Nº	%¹	Nº	%¹	Nº	%¹	Nº	%¹	Nº	%¹	Nº	%¹		
Mujer	Grado III	75	0,16	2.452	5,27	1.619	3,48	2.299	4,94	1.939	4,16	2.638	5,67	7.708	16,56	27.829	59,77	46.559	100,00
	Grado II	61	0,07	2.457	2,96	2.034	2,45	2.898	3,49	3.203	3,86	5.426	6,53	17.033	20,51	49.950	60,14	83.062	100,00
	Grado I	22	0,04	1.459	2,87	1.028	2,02	1.068	2,10	1.444	2,84	3.144	6,18	14.515	28,51	28.228	55,45	50.908	100,00
	<b>Total</b>	158	0,09	6.368	3,53	4.681	2,59	6.265	3,47	6.586	3,65	11.208	6,21	39.256	21,74	106.007	58,72	180.529	100,00
Hombre	Grado III	94	0,30	5.316	16,99	2.725	8,71	3.238	10,35	2.481	7,93	3.063	9,79	5.622	17,97	8.744	27,95	31.283	100,00
	Grado II	95	0,20	5.861	12,20	3.339	6,95	4.158	8,66	4.077	8,49	5.960	12,41	9.201	19,15	15.346	31,95	48.037	100,00
	Grado I	34	0,13	3.149	11,88	1.826	6,89	1.438	5,42	1.503	5,67	2.632	9,93	5.198	19,61	10.728	40,47	26.508	100,00
	<b>Total</b>	223	0,21	14.326	13,54	7.890	7,46	8.834	8,35	8.061	7,62	11.655	11,01	20.021	18,92	34.818	32,90	105.828	100,00
<b>Andalucía</b>		<b>381</b>	<b>0,13</b>	<b>20.694</b>	<b>7,23</b>	<b>12.571</b>	<b>4,39</b>	<b>15.099</b>	<b>5,27</b>	<b>14.647</b>	<b>5,11</b>	<b>22.863</b>	<b>7,98</b>	<b>59.277</b>	<b>20,70</b>	<b>140.825</b>	<b>49,18</b>	<b>286.357</b>	<b>100,00</b>
<b>Nacional</b>		<b>3.268</b>	<b>0,23</b>	<b>92.674</b>	<b>6,56</b>	<b>51.446</b>	<b>3,64</b>	<b>66.075</b>	<b>4,68</b>	<b>68.050</b>	<b>4,82</b>	<b>101.293</b>	<b>7,17</b>	<b>271.245</b>	<b>19,19</b>	<b>759.059</b>	<b>53,72</b>	<b>1.413.110</b>	<b>100,00</b>

¹ Calculado sobre el total de cada sexo

Resoluciones de grado por sexo en Andalucía



Resoluciones de grado por tramo de edad en Andalucía



## 4.1 Prestaciones y personas con resolución de PIA por grado

Situación a 29 de febrero de 2024

Ámbito territorial	TOTAL			Grado III			Grado II			Grado I		
	Prestaciones		Personas con resolución PIA Nº	Prestaciones		Personas con resolución PIA Nº	Prestaciones		Personas con resolución PIA Nº	Prestaciones		Personas con resolución PIA Nº
	Nº	% s/total Andalucía		Nº	% s/total Andalucía		Nº	% s/total Andalucía		Nº	% s/total Andalucía	
Almería	32.360	7,67	23.061	9.229	28,52	6.934	15.254	47,14	10.665	7.877	24,34	5.462
Cádiz	49.722	11,79	35.766	14.720	29,60	10.734	24.389	49,05	17.540	10.613	21,34	7.492
Córdoba	47.910	11,36	31.451	14.069	29,37	9.647	21.130	44,10	13.937	12.711	26,53	7.867
Granada	62.341	14,78	40.100	11.546	18,52	8.027	29.940	48,03	19.109	20.855	33,45	12.964
Huelva	34.542	8,19	23.375	9.112	26,38	6.348	16.106	46,63	11.032	9.324	26,99	5.995
Jaén	48.359	11,46	32.420	10.288	21,27	7.376	22.036	45,57	14.986	16.035	33,16	10.058
Málaga	61.957	14,69	42.581	16.551	26,71	11.859	28.044	45,26	19.157	17.362	28,02	11.565
Sevilla	84.608	20,06	57.603	23.885	28,23	16.917	36.644	43,31	24.673	24.079	28,46	16.013
<b>Andalucía</b>	<b>421.799</b>	<b>100,00</b>	<b>286.357</b>	<b>109.400</b>	<b>25,94</b>	<b>77.842</b>	<b>193.543</b>	<b>45,89</b>	<b>131.099</b>	<b>118.856</b>	<b>28,18</b>	<b>77.416</b>
<b>Nacional</b>	<b>1.917.825</b>	<b>21,99</b>	<b>1.413.110</b>	<b>531.911</b>	<b>20,57</b>	<b>402.289</b>	<b>748.296</b>	<b>25,86</b>	<b>544.751</b>	<b>637.618</b>	<b>18,64</b>	<b>466.070</b>

Nota: el porcentaje Nacional se considera el peso de Andalucía sobre el total Nacional.

Observación: se considera el último grado de dependencia reconocido de la persona beneficiaria, con independencia del grado reconocido en el PIA.



## 4.2 Subtipo de prestación económica vinculada al servicio

Situación a 29 de febrero de 2024

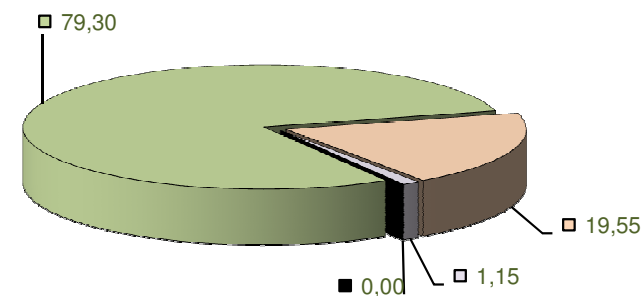
Ámbito territorial	PRESTACIÓN ECONÓMICA VINCULADA AL SERVICIO													
	TOTAL		P.E. vinculada al servicio de prevención dependencia y promoción A. personal		P.E. vinculada al Servicio Teleasistencia		P.E. vinculada al Servicio de Ayuda a Domicilio		P.E. vinculada al Servicio de Centros de Día/Noche Residencial		P.E. vinculada al Servicio de Atención Residencial		P.E. vinculada a Servicio sin Identificar	
	Nº	%	Nº	%	Nº	%	Nº	%	Nº	%	Nº	%	Nº	%
Almería	277	100,00	0	0,00	0	0,00	0	0,00	5	1,81	272	98,19	0	0,00
Cádiz	301	100,00	0	0,00	0	0,00	0	0,00	14	4,65	287	95,35	0	0,00
Córdoba	418	100,00	0	0,00	0	0,00	0	0,00	6	1,44	412	98,56	0	0,00
Granada	1.311	100,00	0	0,00	0	0,00	0	0,00	184	14,04	1.127	85,96	0	0,00
Huelva	122	100,00	0	0,00	0	0,00	0	0,00	15	12,30	107	87,70	0	0,00
Jaén	950	100,00	0	0,00	0	0,00	0	0,00	32	3,37	918	96,63	0	0,00
Málaga	821	100,00	0	0,00	0	0,00	0	0,00	4	0,49	817	99,51	0	0,00
Sevilla	654	100,00	0	0,00	0	0,00	0	0,00	14	2,14	640	97,86	0	0,00
<b>Andalucía</b>	<b>4.854</b>	<b>100,00</b>	<b>0</b>	<b>0,00</b>	<b>0</b>	<b>0,00</b>	<b>0</b>	<b>0,00</b>	<b>274</b>	<b>5,64</b>	<b>4.580</b>	<b>94,36</b>	<b>0</b>	<b>0,00</b>
<b>Nacional</b>	<b>209.649</b>	<b>100,00</b>	<b>22.315</b>	<b>10,64</b>	<b>210</b>	<b>0,10</b>	<b>67.418</b>	<b>32,16</b>	<b>27.506</b>	<b>13,12</b>	<b>92.200</b>	<b>43,98</b>	<b>0</b>	<b>0,00</b>

### 4.3 Agrupación de prestaciones

Situación a 29 de febrero de 2024

Ámbito territorial	TOTAL PRESTACIONES POR SERVICIO <sup>(1)</sup>		PRESTACIONES ECONOMICAS PARA CUIDADOS EN EL ENTORNO FAMILIAR		TOTAL	
	Nº	%	Nº	%	Nº	%
Almería	25.921	80,10	6.439	19,90	32.360	100,00
Cádiz	37.596	75,61	12.126	24,39	49.722	100,00
Córdoba	40.586	84,71	7.324	15,29	47.910	100,00
Granada	53.833	86,35	8.508	13,65	62.341	100,00
Huelva	28.045	81,19	6.497	18,81	34.542	100,00
Jaén	40.468	83,68	7.891	16,32	48.359	100,00
Málaga	46.834	75,59	15.123	24,41	61.957	100,00
Sevilla	66.069	78,09	18.539	21,91	84.608	100,00
<b>Andalucía</b>	<b>339.352</b>	<b>80,45</b>	<b>82.447</b>	<b>19,55</b>	<b>421.799</b>	<b>100,00</b>
<b>Nacional</b>	<b>1.355.166</b>	<b>70,66</b>	<b>562.659</b>	<b>29,34</b>	<b>1.917.825</b>	<b>100,00</b>

(1) Las prestaciones por servicio incluyen: Prevención dependencia y promoción autonomía personal, Teleasistencia, Ayuda a domicilio, Centros de día/noche, Atención residencial. Además, se incluyen las prestaciones mediante servicios a través la prestación económica vinculada al servicio, y la prestación económica de asistencia personal.



- Prestación económica para cuidados en el entorno familiar
- Prestaciones económicas vinculadas al servicio
- Prestación económica Asistencia Personal
- Prestaciones por Servicios

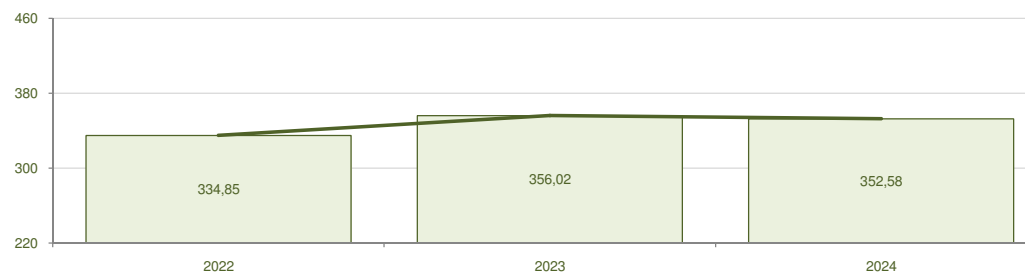
## 5.1 Reducción lista de espera

Situación a 29 de febrero de 2024

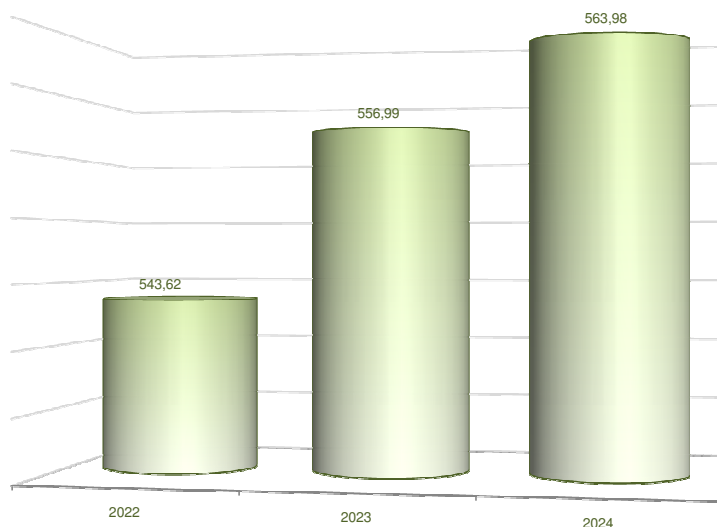
Principales variables a nivel autonómico	Periodo		Variación	
	31/12/2023	29/02/2024	Nº	%
Solicitudes:	420.976	414.034	-6.942	-1,65
Resoluciones de grado:	392.545	385.584	-6.961	-1,77
Sin Grado:	70.387	69.944	-443	-0,63
Personas con derecho <sup>(1)</sup> :	322.158	315.640	-6.518	-2,02
Pendientes de resolución de grado:	28.431	28.450	19	0,07
Pendientes de resolución de PIA:	35.558	29.283	-6.275	-17,65
Personas con resolución de PIA:	286.600	286.357	-243	-0,08

(1) Personas que en la última resolución de grado tienen reconocido un grado III, grado II o grado I.

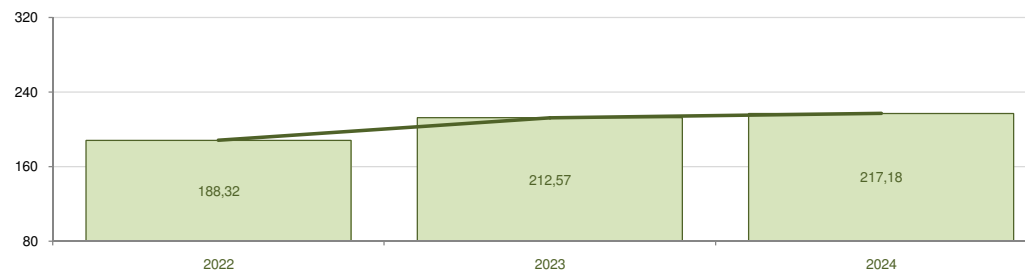
□ Días desde la solicitud hasta la resolución de grado en Andalucía



□ Días desde la solicitud hasta la resolución de prestación en Andalucía



□ Días desde la resolución de grado hasta la resolución de prestación en Andalucía



Periodos analizados:

2022: Comprende los meses desde el 01/01/2022 al 31/12/2022

2023: Comprende los meses desde el 01/01/2023 al 31/12/2023

2024: Comprende los meses desde el 01/03/2023 al 29/02/2024

Nota: Para calcular el promedio en los diferentes trámites se han considerado los expedientes resueltos en cada uno de ellos. Al no ser los mismos expedientes en los diferentes trámites NO sería aditivo, es decir, no es correcto sumar trámites intermedios para calcular el promedio de días desde la solicitud hasta la resolución de prestación.

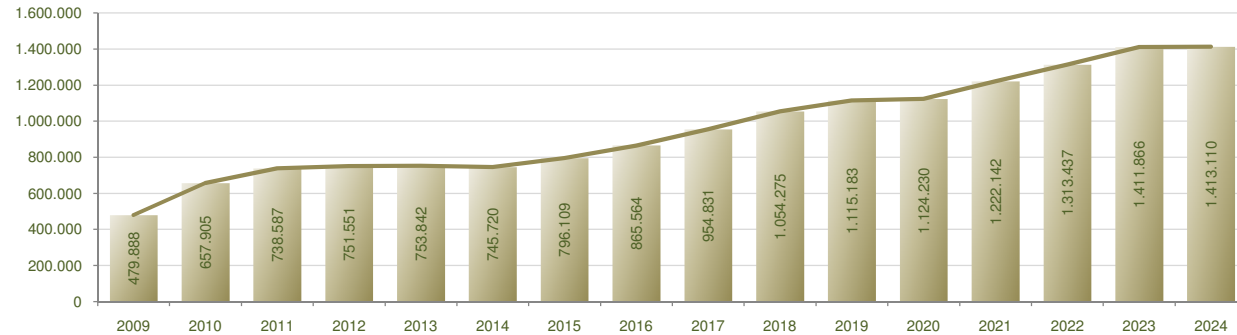
## 5.2 Evolución de personas con resolución de PIA

Situación a 29 de febrero de 2024

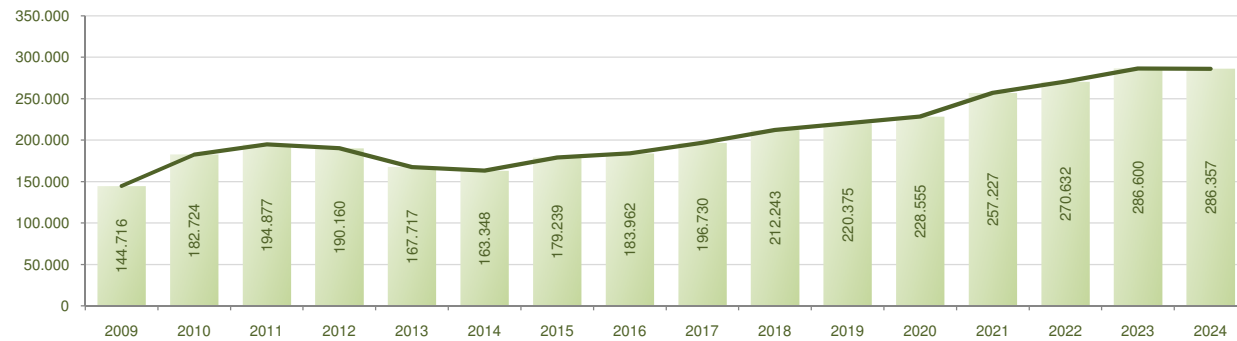
Ámbito territorial	Personas con resolución de PIA		
	31/12/2023	29/02/2024	Variación
Almería	23.059	23.061	2
Cádiz	35.780	35.766	-14
Córdoba	31.371	31.451	80
Granada	40.283	40.100	-183
Huelva	23.514	23.375	-139
Jaén	32.346	32.420	74
Málaga	42.206	42.581	375
Sevilla	58.041	57.603	-438
<b>Andalucía</b>	<b>286.600</b>	<b>286.357</b>	<b>-243</b>
<b>Nacional</b>	<b>1.313.437</b>	<b>1.413.110</b>	<b>99.673</b>

Nota: los periodos anuales anteriores al vigente con personas con resolución de PIA a cierre de año. Para el año vigente se consideran las personas con resolución de PIA a cierre del informe.

Evolución nacional de personas con resolución de PIA



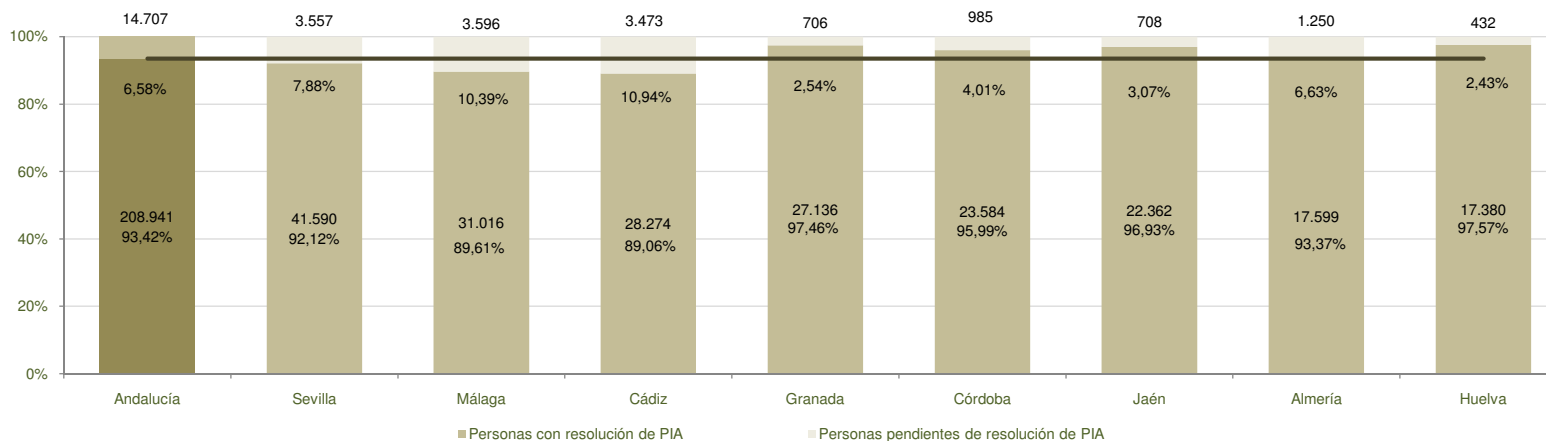
Evolución autonómica de personas con resolución de PIA



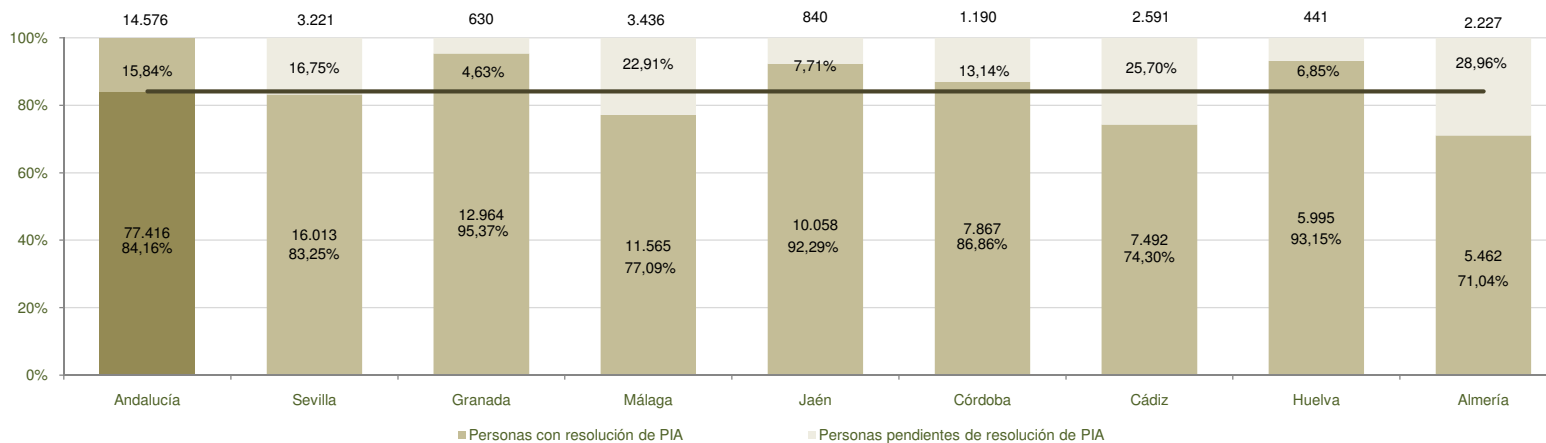
## 5.3 Personas con resolución de PIA y personas pendientes de resolución PIA

Situación a 29 de febrero de 2024

**Grado III y Grado II - Análisis por provincias de las personas con resolución de PIA y pendientes de resolución de PIA**

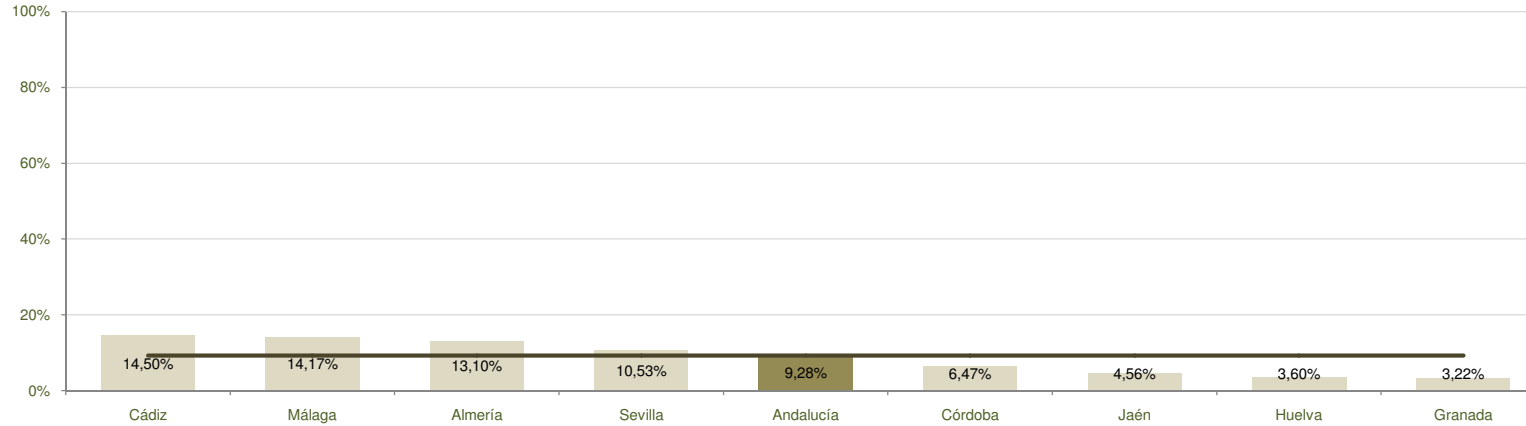


**Grado I - Análisis por provincias de las personas beneficiarias y pendientes de recibir una prestación**



### 5.3 Personas con resolución de PIA y pendientes sobre personas con derecho reconocido Situación a 29 de febrero de 2024

Porcentaje de personas pendientes de resolución de PIA, en relación al número total de personas con derecho a prestación: desagregado por provincias.



Porcentaje de personas con resolución de PIA, en relación al número total de personas con derecho a prestación: desagregado por provincias.

