

## **INFORMACIÓN ESTADÍSTICA DEL SAAD EN ANDALUCÍA**

Situación a 30 de junio de 2023



## **Información incorporada al SISAAD sobre expedientes en vigor a:**

Situación a 30 de junio de 2023

### **ÍNDICE:**

#### **1.1 Solicitudes**

#### **1.2 Solicitudes en relación a la población de las provincias**

#### **1.3 Altas y bajas de solicitudes respecto al mes anterior**

#### **1.4 Perfil de la persona solicitante: sexo y edad**

#### **2.1 Resoluciones de Grado**

#### **2.2 Resoluciones de grado en relación a la población de las provincias**

#### **2.3 Altas y bajas de resoluciones de grado respecto al mes anterior**

#### **2.4 Perfil de la persona con resolución de grado: sexo y edad**

#### **3.1 Personas con resolución de PIA y prestaciones**

#### **3.1.a Distribución de las prestaciones por tipo de prestación en cada provincia**

#### **3.2 Personas con resolución de PIA en relación a la población de las provincias**

#### **3.3 Altas y bajas de resoluciones de PIA respecto al mes anterior**

#### **3.4 Perfil de la persona con resolución de PIA: sexo y edad**

#### **4.1 Prestaciones y personas con resolución de PIA por grado**

#### **4.2 Subtipo de prestación económica vinculada al servicio**

#### **4.3 Agrupación de prestaciones**

#### **5.1 Reducción lista de espera**

#### **5.2 Evolución de personas con resolución de PIA**

#### **5.3 Personas con resolución de PIA y personas pendientes de resolución PIA**

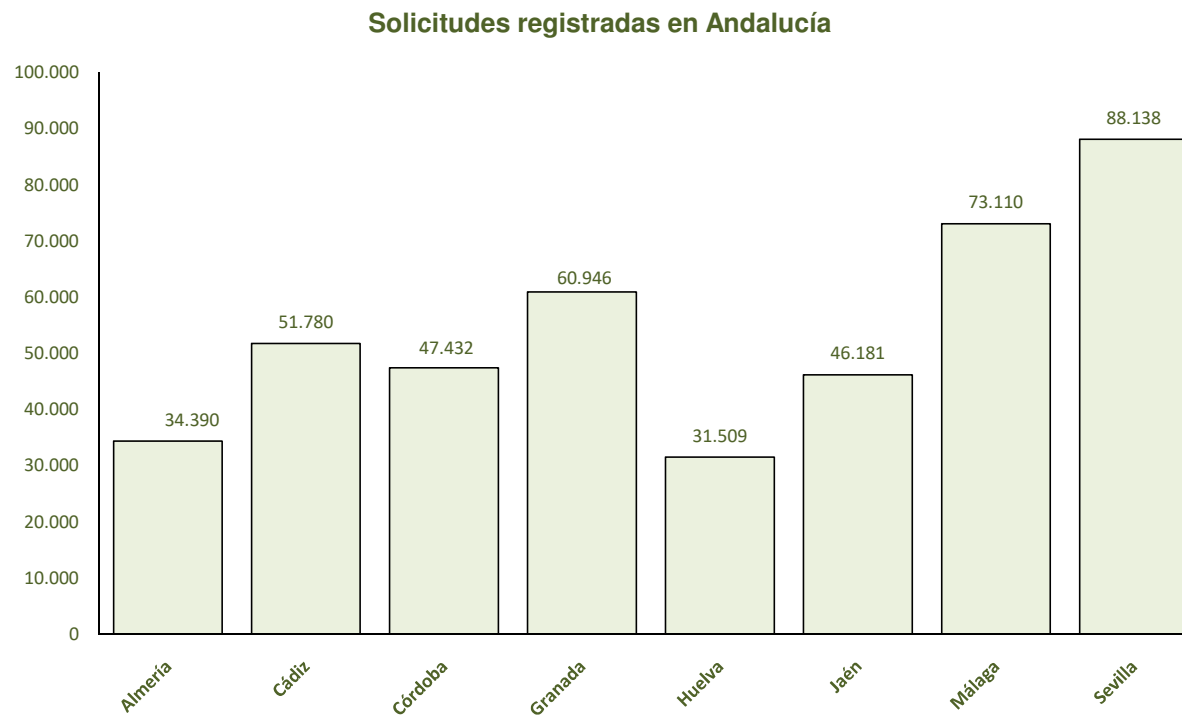
#### **5.3 Personas con resolución de PIA y pendientes sobre personas con derecho reconocido**

## 1.1 Solicitudes

Situación a 30 de junio de 2023

Ámbito territorial	Solicitudes Registradas	
	Nº	% s/total Andalucía
Almería	34.390	7,93
Cádiz	51.780	11,95
Córdoba	47.432	10,94
Granada	60.946	14,06
Huelva	31.509	7,27
Jaén	46.181	10,65
Málaga	73.110	16,87
Sevilla	88.138	20,33
<b>Andalucía</b>	<b>433.486</b>	<b>100,00</b>
<b>Nacional</b>	<b>2.055.760</b>	<b>21,09</b>

Nota: el porcentaje Nacional se considera el peso de Andalucía sobre el total Nacional



## 1.2 Solicitudes en relación a la población de las provincias

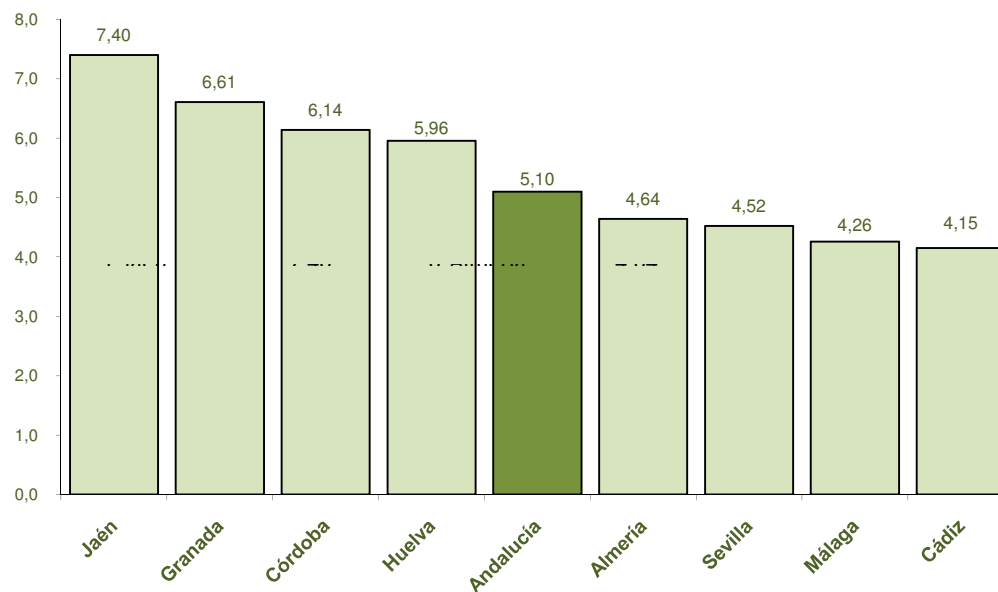
Situación a 30 de junio de 2023

Ámbito territorial	Población <sup>(1)</sup>		Solicitudes Registradas	
	Nº	% s/total Andalucía	Nº	% s/población Andalucía
Almería	740.534	8,71	34.390	4,64
Cádiz	1.246.781	14,67	51.780	4,15
Córdoba	772.464	9,09	47.432	6,14
Granada	921.987	10,85	60.946	6,61
Huelva	528.763	6,22	31.509	5,96
Jaén	623.761	7,34	46.181	7,40
Málaga	1.717.504	20,21	73.110	4,26
Sevilla	1.948.393	22,92	88.138	4,52
<b>Andalucía</b>	<b>8.500.187</b>	<b>100,00</b>	<b>433.486</b>	<b>5,10</b>
<b>Nacional</b>	<b>47.475.420</b>	<b>17,90</b>	<b>2.055.760</b>	<b>4,33</b>

(1) Cifras INE de población referidas al 01/01/2022. Real Decreto 1037/2022, de 20 de diciembre BOE 21.12.22.

Nota: el porcentaje Nacional se considera el peso de Andalucía sobre el total Nacional

Porcentaje de solicitudes sobre población en Andalucía



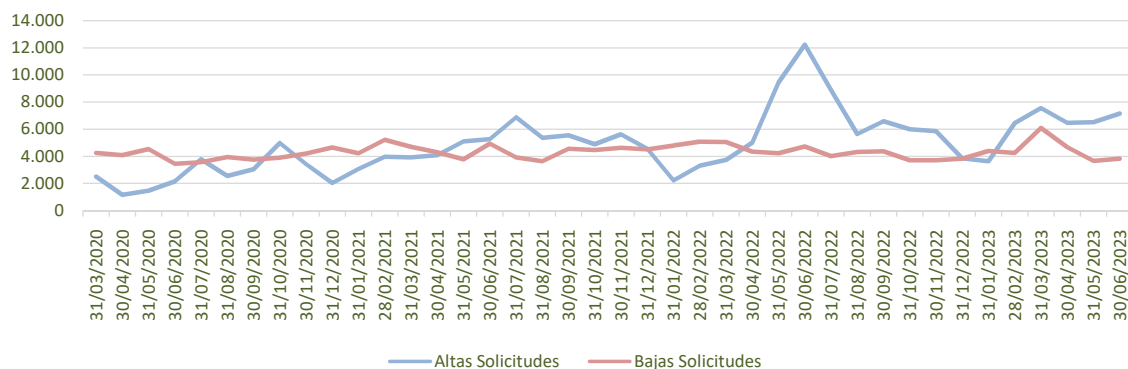
## 1.3 Altas y bajas de solicitudes respecto al mes anterior

Situación a 30 de junio de 2023

Ámbito territorial	Solicitudes Registradas Nº	Altas de solicitudes		Bajas de solicitudes		Motivo de la baja											
		Nº	% s/sol Andalucía	Nº	% s/sol Andalucía	Fallecimiento		Traslado		Fin de prestación		Desistimiento/ Renuncia		Caducidad		Otros motivos*	
						Nº	% s/bajas Andalucía	Nº	% s/bajas Andalucía	Nº	% s/bajas Andalucía	Nº	% s/bajas Andalucía	Nº	% s/bajas Andalucía	Nº	% s/bajas Andalucía
Almería	34.390	794	2,31	328	0,95	257	78,35	1	0,30	4	1,22	43	13,11	22	6,71	1	0,30
Cádiz	51.780	481	0,93	429	0,83	346	80,65	2	0,47	0	0,00	41	9,56	38	8,86	2	0,47
Córdoba	47.432	1.376	2,90	429	0,90	360	83,92	6	1,40	38	8,86	14	3,26	10	2,33	1	0,23
Granada	60.946	976	1,60	461	0,76	401	86,98	12	2,60	0	0,00	24	5,21	19	4,12	5	1,08
Huelva	31.509	476	1,51	332	1,05	270	81,33	5	1,51	0	0,00	41	12,35	13	3,92	3	0,90
Jaén	46.181	989	2,14	440	0,95	394	89,55	14	3,18	0	0,00	19	4,32	2	0,45	11	2,50
Málaga	73.110	1.350	1,85	616	0,84	539	87,50	11	1,79	0	0,00	27	4,38	0	0,00	39	6,33
Sevilla	88.138	693	0,79	799	0,91	719	89,99	4	0,50	0	0,00	58	7,26	14	1,75	4	0,50
<b>Andalucía</b>	<b>433.486</b>	<b>7.135</b>	<b>1,65</b>	<b>3.834</b>	<b>0,88</b>	<b>3.286</b>	<b>85,71</b>	<b>55</b>	<b>1,43</b>	<b>42</b>	<b>1,10</b>	<b>267</b>	<b>6,96</b>	<b>118</b>	<b>3,08</b>	<b>66</b>	<b>1,72</b>
<b>Nacional</b>	<b>2.055.760</b>	<b>38.600</b>	<b>1,88</b>	<b>21.018</b>	<b>1,02</b>	<b>17.254</b>	<b>82,09</b>	<b>551</b>	<b>2,62</b>	<b>170</b>	<b>0,81</b>	<b>1.077</b>	<b>5,12</b>	<b>653</b>	<b>3,11</b>	<b>1.313</b>	<b>6,25</b>

\*Otros motivos de baja de solicitudes incluye: Imposibilidad de proceder con el PIA, no aprobación PIA, denegada solicitud prestación, incumplimiento de requisitos, denegada solicitud, inadmitida solicitud, desestimada/desistida solicitud, por varación de circunstancias, ingreso en institución sanitaria o convivencia con familiar, pérdida de condición de residente, no acreditar periodos residencia, duplicidad, archivo expediente o error

**Evolución de las Altas y Bajas de Solicitudes.  
Andalucía**



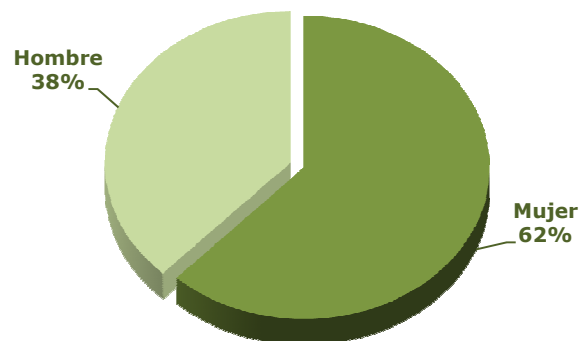
## 1.4 Perfil de la persona solicitante: sexo y edad

Situación a 30 de junio de 2023

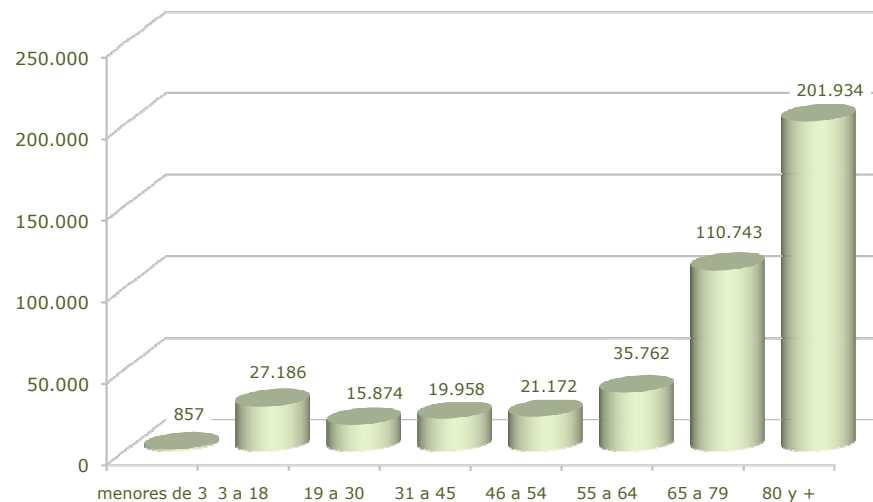
SEXO	TRAMO DE EDAD																TOTAL	
	menores de 3		3 a 18		19 a 30		31 a 45		46 a 54		55 a 64		65 a 79		80 y +			
	Nº	% <sup>1</sup>	Nº	% <sup>1</sup>	Nº	% <sup>1</sup>	Nº	% <sup>1</sup>	Nº	% <sup>1</sup>	Nº	% <sup>1</sup>	Nº	% <sup>1</sup>	Nº	% <sup>1</sup>	Nº	% <sup>1</sup>
Mujer	352	0,13	8.720	3,24	5.988	2,23	8.413	3,13	9.893	3,68	18.008	6,70	73.312	27,26	144.206	53,63	268.892	100,00
Hombre	505	0,31	18.466	11,22	9.886	6,01	11.545	7,01	11.279	6,85	17.754	10,79	37.431	22,74	57.728	35,07	164.594	100,00
<b>Andalucía</b>	<b>857</b>	<b>0,20</b>	<b>27.186</b>	<b>6,27</b>	<b>15.874</b>	<b>3,66</b>	<b>19.958</b>	<b>4,60</b>	<b>21.172</b>	<b>4,88</b>	<b>35.762</b>	<b>8,25</b>	<b>110.743</b>	<b>25,55</b>	<b>201.934</b>	<b>46,58</b>	<b>433.486</b>	<b>100,00</b>
<b>Nacional</b>	<b>6.259</b>	<b>0,30</b>	<b>124.084</b>	<b>6,04</b>	<b>65.226</b>	<b>3,17</b>	<b>87.300</b>	<b>4,25</b>	<b>95.525</b>	<b>4,65</b>	<b>152.407</b>	<b>7,41</b>	<b>451.329</b>	<b>21,95</b>	<b>1.073.630</b>	<b>52,23</b>	<b>2.055.760</b>	<b>100,00</b>

<sup>1</sup> Calculado sobre el total de cada sexo

Solicitantes por sexo en Andalucía



Solicitantes por tramo de edad en Andalucía



## 2.1 Resoluciones de Grado

Situación a 30 de junio de 2023

Ámbito territorial	Solicitudes		Resoluciones		Grado III		Grado II		Grado I		Total personas beneficiarias con derecho a prestación		Sin Grado	
	Nº	% s/total Andalucía	Nº	% sobre solicitudes	Nº	% sobre resoluciones	Nº	% sobre resoluciones	Nº	% sobre resoluciones	Nº	% sobre resoluciones	Nº	% sobre resoluciones
Almería	34.390	7,93	31.924	92,83	7.553	23,66	11.712	36,69	7.610	23,84	26.875	84,18	5.049	15,82
Cádiz	51.780	11,95	49.647	95,88	11.995	24,16	19.621	39,52	9.613	19,36	41.229	83,04	8.418	16,96
Córdoba	47.432	10,94	42.403	89,40	10.448	24,64	14.646	34,54	8.690	20,49	33.784	79,67	8.619	20,33
Granada	60.946	14,06	50.176	82,33	8.468	16,88	19.846	39,55	13.387	26,68	41.701	83,11	8.475	16,89
Huelva	31.509	7,27	28.524	90,53	6.710	23,52	11.297	39,61	6.065	21,26	24.072	84,39	4.452	15,61
Jaén	46.181	10,65	40.681	88,09	7.763	19,08	15.839	38,93	10.525	25,87	34.127	83,89	6.554	16,11
Málaga	73.110	16,87	62.543	85,55	13.548	21,66	21.456	34,31	14.469	23,13	49.473	79,10	13.070	20,90
Sevilla	88.138	20,33	78.343	88,89	18.520	23,64	26.820	34,23	18.870	24,09	64.210	81,96	14.133	18,04
<b>Andalucía</b>	<b>433.486</b>	<b>100,00</b>	<b>384.241</b>	<b>88,64</b>	<b>85.005</b>	<b>22,12</b>	<b>141.237</b>	<b>36,76</b>	<b>89.229</b>	<b>23,22</b>	<b>315.471</b>	<b>82,10</b>	<b>68.770</b>	<b>17,90</b>
<b>Nacional</b>	<b>2.055.760</b>	<b>21,09</b>	<b>1.913.969</b>	<b>93,10</b>	<b>427.468</b>	<b>22,33</b>	<b>581.889</b>	<b>30,40</b>	<b>538.187</b>	<b>28,12</b>	<b>1.547.544</b>	<b>80,86</b>	<b>366.425</b>	<b>19,14</b>

Nota: el porcentaje Nacional en solicitudes se considera el peso de Andalucía sobre el total Nacional.

## 2.2 Resoluciones de grado en relación a la población de las provincias

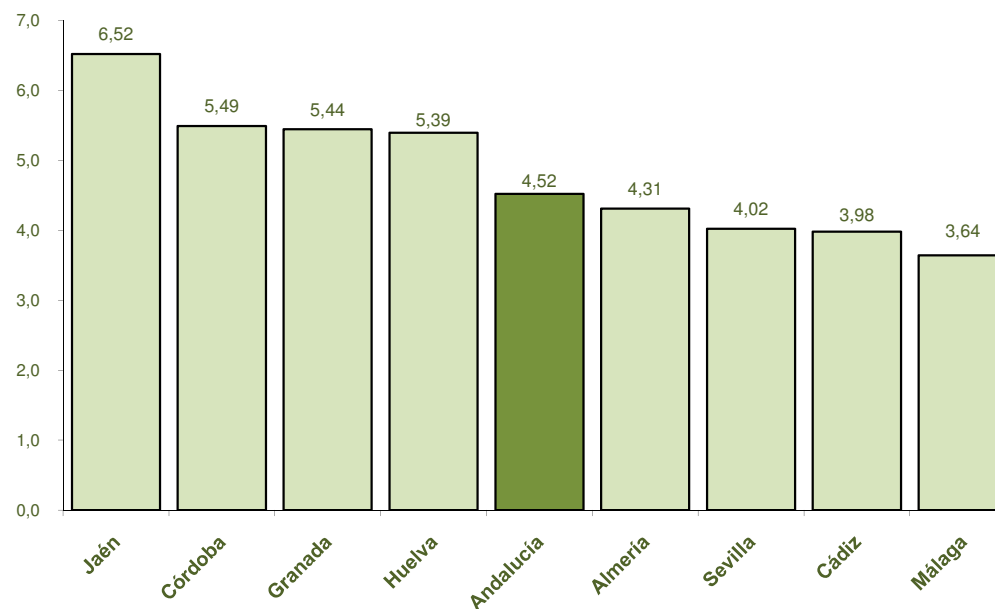
Situación a 30 de junio de 2023

Ámbito territorial	Población <sup>(1)</sup>		Resoluciones de grado	
	Nº	% s/total Andalucía	Nº	% s/población Andalucía
Almería	740.534	8,71	31.924	4,31
Cádiz	1.246.781	14,67	49.647	3,98
Córdoba	772.464	9,09	42.403	5,49
Granada	921.987	10,85	50.176	5,44
Huelva	528.763	6,22	28.524	5,39
Jaén	623.761	7,34	40.681	6,52
Málaga	1.717.504	20,21	62.543	3,64
Sevilla	1.948.393	22,92	78.343	4,02
<b>Andalucía</b>	<b>8.500.187</b>	<b>100,00</b>	<b>384.241</b>	<b>4,52</b>
<b>Nacional</b>	<b>47.475.420</b>	<b>17,90</b>	<b>1.913.969</b>	<b>4,03</b>

(1) Cifras INE de población referidas al 01/01/2022. Real Decreto 1037/2022, de 20 de diciembre BOE 21.12.22.

Nota: el porcentaje Nacional se considera el peso de Andalucía sobre el total Nacional

Porcentaje de resoluciones de grado sobre población en Andalucía





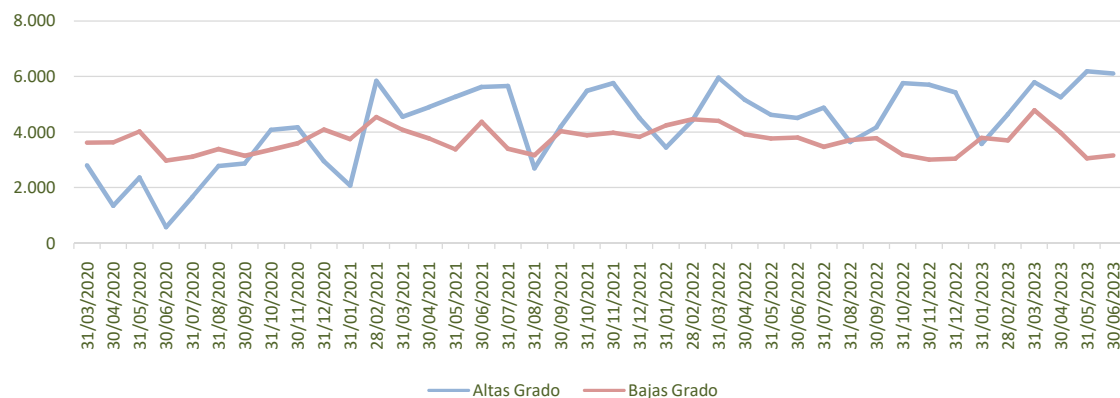
## 2.3 Altas y bajas de resoluciones de grado respecto al mes anterior

Situación a 30 de junio de 2023

Ámbito territorial	Resoluciones de grado  Nº	Altas de resoluciones de grado		Bajas de resoluciones de grado		Motivo de la baja											
		Nº	% s/sol Andalucía	Nº	% s/sol Andalucía	Fallecimiento		Traslado		Fin de prestación		Desistimiento/ Renuncia		Caducidad		Otros motivos*	
						Nº	% s/bajas Andalucía	Nº	% s/bajas Andalucía	Nº	% s/bajas Andalucía	Nº	% s/bajas Andalucía	Nº	% s/bajas Andalucía	Nº	% s/bajas Andalucía
Almería	31.924	653	2,05	277	0,87	229	82,67	1	0,36	4	1,44	42	15,16	0	0,00	1	0,36
Cádiz	49.647	612	1,23	372	0,75	329	88,44	2	0,54	0	0,00	40	10,75	0	0,00	1	0,27
Córdoba	42.403	733	1,73	368	0,87	311	84,51	6	1,63	38	10,33	12	3,26	0	0,00	1	0,27
Granada	50.176	742	1,48	360	0,72	329	91,39	6	1,67	0	0,00	20	5,56	0	0,00	5	1,39
Huelva	28.524	417	1,46	282	0,99	231	81,91	5	1,77	0	0,00	40	14,18	4	1,42	2	0,71
Jaén	40.681	683	1,68	377	0,93	335	88,86	12	3,18	0	0,00	19	5,04	1	0,27	10	2,65
Málaga	62.543	1.092	1,75	485	0,78	416	85,77	7	1,44	0	0,00	27	5,57	0	0,00	35	7,22
Sevilla	78.343	1.179	1,50	634	0,81	559	88,17	3	0,47	0	0,00	58	9,15	13	2,05	1	0,16
<b>Andalucía</b>	<b>384.241</b>	<b>6.111</b>	<b>1,59</b>	<b>3.155</b>	<b>0,82</b>	<b>2.739</b>	<b>86,81</b>	<b>42</b>	<b>1,33</b>	<b>42</b>	<b>1,33</b>	<b>258</b>	<b>8,18</b>	<b>18</b>	<b>0,57</b>	<b>56</b>	<b>1,77</b>
<b>Nacional</b>	<b>1.913.969</b>	<b>33.173</b>	<b>1,73</b>	<b>18.432</b>	<b>0,96</b>	<b>15.603</b>	<b>84,65</b>	<b>515</b>	<b>2,79</b>	<b>170</b>	<b>0,92</b>	<b>815</b>	<b>4,42</b>	<b>127</b>	<b>0,69</b>	<b>1.202</b>	<b>6,52</b>

\*Otros motivos de baja de solicitudes incluye: Imposibilidad de proceder con el PIA, no aprobación PIA, denegada solicitud prestación, incumplimiento de requisitos, denegada solicitud, inadmitida solicitud, desestimada/desistida solicitud, por variación de circunstancias, ingreso en institución sanitaria o convivencia con familiar, pérdida de condición de residente, no acreditar periodos residencia, duplicidad, archivo expediente o error

Evolución de las Altas y Bajas de Resoluciones de grado. Andalucía



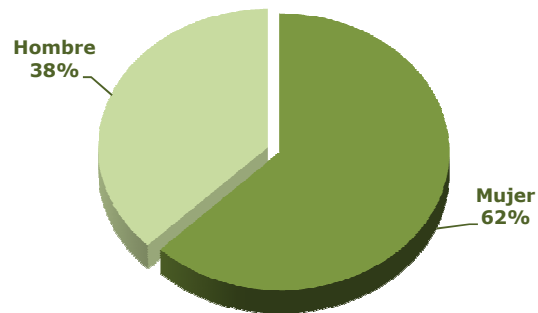
## 2.4 Perfil de la persona con resolución de grado: sexo y edad

Situación a 30 de junio de 2023

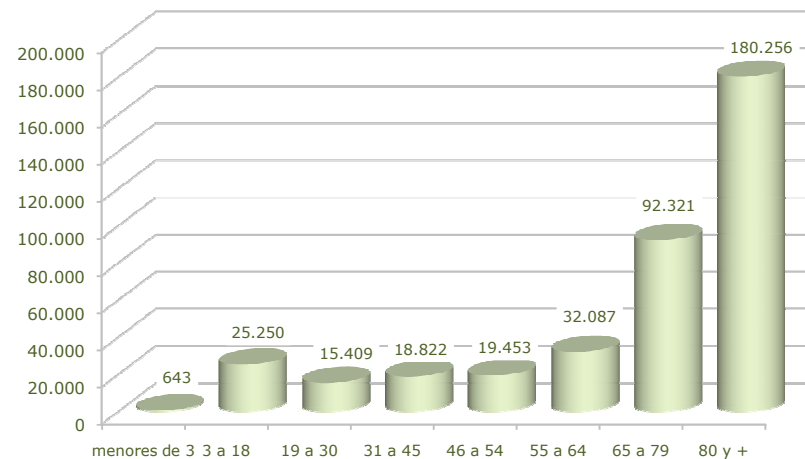
SEXO	GRADO	TRAMO DE EDAD														TOTAL			
		menores de 3		3 a 18		19 a 30		31 a 45		46 a 54		55 a 64		65 a 79				80 y +	
		Nº	% <sup>1</sup>	Nº	% <sup>1</sup>	Nº	% <sup>1</sup>	Nº	% <sup>1</sup>	Nº	% <sup>1</sup>	Nº	% <sup>1</sup>	Nº	% <sup>1</sup>	Nº	% <sup>1</sup>	Nº	% <sup>1</sup>
Mujer	Grado III	108	0,21	2.517	4,94	1.617	3,17	2.423	4,75	2.008	3,94	2.809	5,51	8.830	17,32	30.677	60,16	50.989	100,00
	Grado II	79	0,09	2.596	2,92	2.108	2,37	3.129	3,52	3.426	3,85	5.864	6,59	19.022	21,37	52.780	59,30	89.004	100,00
	Grado I	25	0,04	1.597	2,76	1.083	1,87	1.309	2,26	1.806	3,12	3.741	6,46	17.503	30,21	30.867	53,28	57.931	100,00
	Sin Grado	54	0,13	1.444	3,42	1.000	2,37	1.024	2,43	1.752	4,15	3.738	8,85	16.270	38,54	16.932	40,11	42.214	100,00
	<b>Total</b>	<b>266</b>	<b>0,11</b>	<b>8.154</b>	<b>3,40</b>	<b>5.808</b>	<b>2,42</b>	<b>7.885</b>	<b>3,28</b>	<b>8.992</b>	<b>3,74</b>	<b>16.152</b>	<b>6,73</b>	<b>61.625</b>	<b>25,66</b>	<b>131.256</b>	<b>54,66</b>	<b>240.138</b>	<b>100,00</b>
Hombre	Grado III	148	0,44	5.458	16,05	2.727	8,02	3.358	9,87	2.615	7,69	3.299	9,70	6.433	18,91	9.978	29,33	34.016	100,00
	Grado II	131	0,25	6.125	11,73	3.475	6,65	4.506	8,63	4.493	8,60	6.507	12,46	10.203	19,53	16.793	32,15	52.233	100,00
	Grado I	50	0,16	3.405	10,88	1.916	6,12	1.806	5,77	1.908	6,10	3.220	10,29	6.649	21,24	12.344	39,44	31.298	100,00
	Sin Grado	48	0,18	2.108	7,94	1.483	5,58	1.267	4,77	1.445	5,44	2.909	10,95	7.411	27,91	9.885	37,22	26.556	100,00
	<b>Total</b>	<b>377</b>	<b>0,26</b>	<b>17.096</b>	<b>11,86</b>	<b>9.601</b>	<b>6,66</b>	<b>10.937</b>	<b>7,59</b>	<b>10.461</b>	<b>7,26</b>	<b>15.935</b>	<b>11,06</b>	<b>30.696</b>	<b>21,30</b>	<b>49.000</b>	<b>34,00</b>	<b>144.103</b>	<b>100,00</b>
<b>Andalucía</b>	<b>643</b>	<b>0,17</b>	<b>25.250</b>	<b>6,57</b>	<b>15.409</b>	<b>4,01</b>	<b>18.822</b>	<b>4,90</b>	<b>19.453</b>	<b>5,06</b>	<b>32.087</b>	<b>8,35</b>	<b>92.321</b>	<b>24,03</b>	<b>180.256</b>	<b>46,91</b>	<b>384.241</b>	<b>100,00</b>	
<b>Nacional</b>	<b>5.273</b>	<b>0,28</b>	<b>117.446</b>	<b>6,14</b>	<b>63.618</b>	<b>3,32</b>	<b>83.898</b>	<b>4,38</b>	<b>90.616</b>	<b>4,73</b>	<b>142.268</b>	<b>7,43</b>	<b>406.505</b>	<b>21,24</b>	<b>1.004.345</b>	<b>52,47</b>	<b>1.913.969</b>	<b>100,00</b>	

<sup>1</sup> Calculado sobre el total de cada sexo

Resoluciones de grado por sexo en Andalucía



Resoluciones de grado por tramo de edad en Andalucía



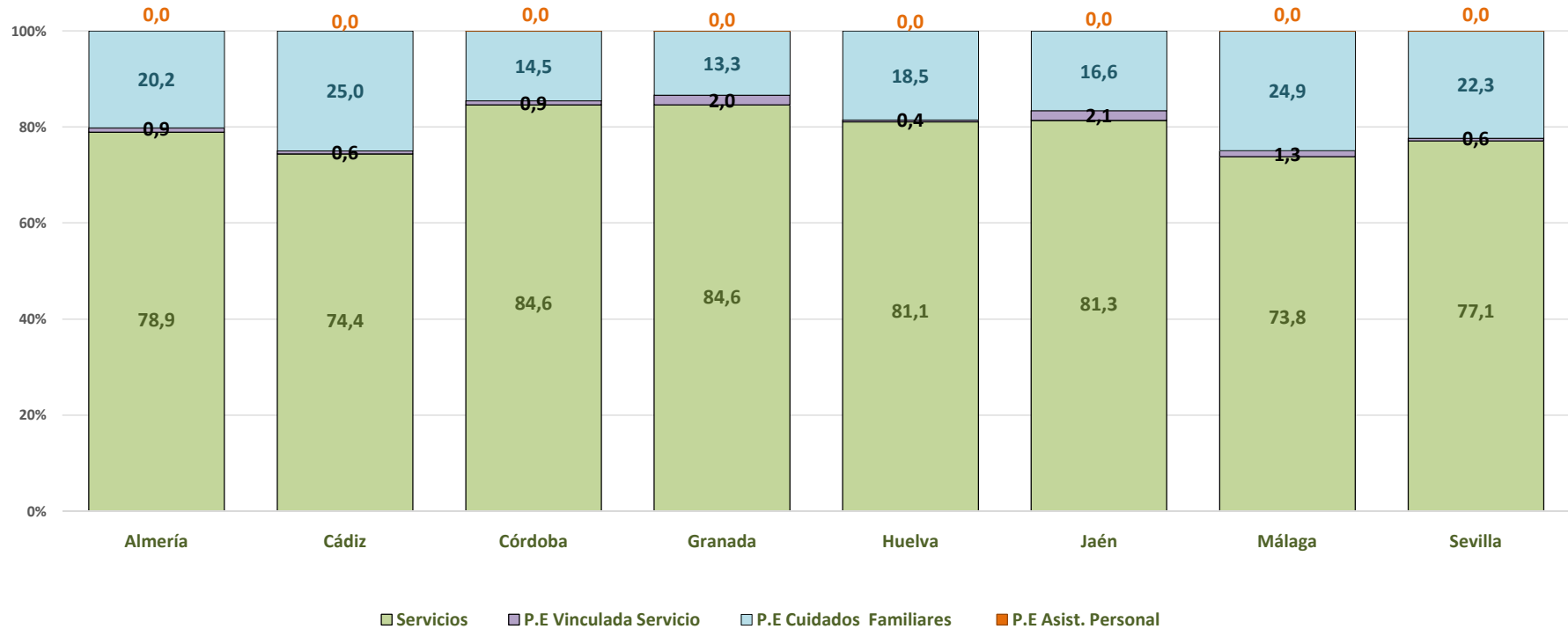
### 3.1 Personas con resolución de PIA y prestaciones

Situación a 30 de junio de 2023

Ámbito territorial	Personas con resolución de PIA  Nº	PRESTACIONES																Ratio de prestaciones por persona con resolución PIA  Nº		
		Prevención Dependencia y Promoción A.Personal		Teleasistencia		Ayuda a Domicilio		Centros de Día/Noche		Atención Residencial		P.E Vinculada Servicio		P.E Cuidados Familiares		P.E Asistencia Personal			TOTAL	
		Nº	%	Nº	%	Nº	%	Nº	%	Nº	%	Nº	%	Nº	%	Nº	%		Nº	%
Almería	22.488	48	0,15	8.532	27,35	12.027	38,55	1.234	3,96	2.783	8,92	274	0,88	6.301	20,20	0	0,00	31.199	100,00	1,39
Cádiz	33.055	158	0,35	12.187	26,90	15.176	33,50	2.471	5,45	3.711	8,19	294	0,65	11.307	24,96	0	0,00	45.304	100,00	1,37
Córdoba	29.621	74	0,17	14.660	32,78	17.961	40,17	1.424	3,18	3.697	8,27	399	0,89	6.500	14,54	1	0,00	44.716	100,00	1,51
Granada	38.749	94	0,16	20.300	34,25	23.951	40,41	2.521	4,25	3.283	5,54	1.213	2,05	7.910	13,35	1	0,00	59.273	100,00	1,53
Huelva	22.625	21	0,06	10.263	31,09	13.765	41,70	747	2,26	1.957	5,93	140	0,42	6.113	18,52	0	0,00	33.006	100,00	1,46
Jaén	31.059	97	0,21	14.892	32,67	17.894	39,25	1.116	2,45	3.083	6,76	947	2,08	7.557	16,58	0	0,00	45.586	100,00	1,47
Málaga	41.562	83	0,14	18.990	31,53	19.836	32,94	1.893	3,14	3.638	6,04	783	1,30	14.995	24,90	4	0,01	60.222	100,00	1,45
Sevilla	53.724	160	0,21	24.482	31,44	27.335	35,10	2.876	3,69	5.195	6,67	448	0,58	17.380	22,32	5	0,01	77.881	100,00	1,45
<b>Andalucía</b>	<b>272.883</b>	<b>735</b>	<b>0,19</b>	<b>124.306</b>	<b>31,30</b>	<b>147.945</b>	<b>37,25</b>	<b>14.282</b>	<b>3,60</b>	<b>27.347</b>	<b>6,89</b>	<b>4.498</b>	<b>1,13</b>	<b>78.063</b>	<b>19,65</b>	<b>11</b>	<b>0,00</b>	<b>397.187</b>	<b>100,00</b>	<b>1,46</b>
<b>Nacional</b>	<b>1.363.782</b>	<b>67.917</b>	<b>3,73</b>	<b>391.945</b>	<b>21,51</b>	<b>332.452</b>	<b>18,25</b>	<b>100.705</b>	<b>5,53</b>	<b>179.940</b>	<b>9,88</b>	<b>199.307</b>	<b>10,94</b>	<b>539.818</b>	<b>29,63</b>	<b>9.737</b>	<b>0,53</b>	<b>1.821.821</b>	<b>100,00</b>	<b>1,34</b>

### 3.1.a Distribución de las prestaciones por tipo de prestación en cada provincia

Situación a 30 de junio de 2023



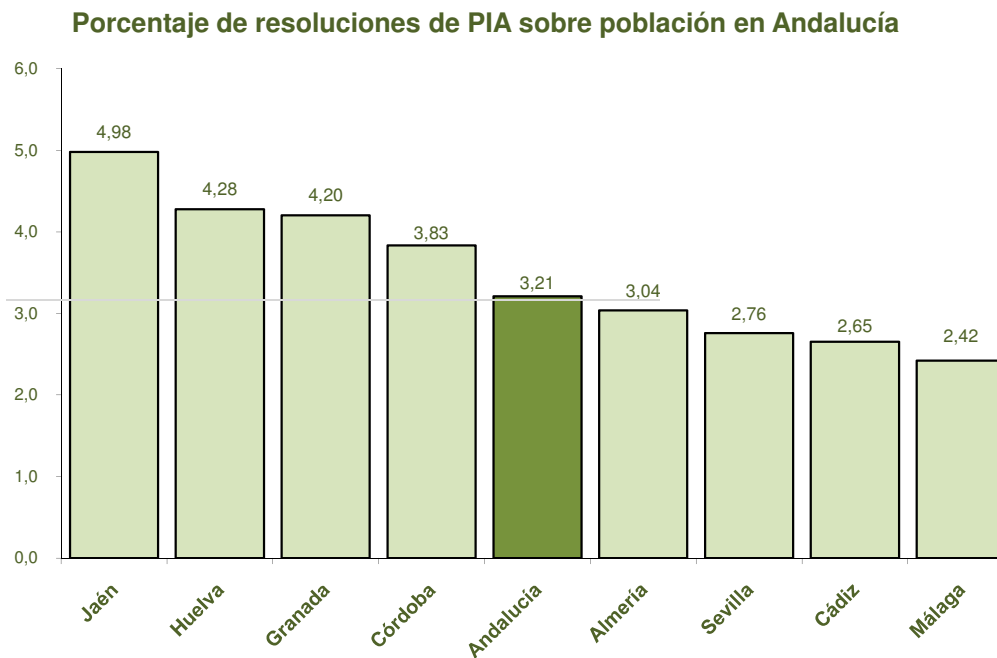
### 3.2 Personas con resolución de PIA en relación a la población de las provincias

Situación a 30 de junio de 2023

Ámbito territorial	Población <sup>(1)</sup>		Personas con resolución de PIA	
	Nº	% s/total Andalucía	Nº	% s/población Andalucía
Almería	740.534	8,71	22.488	3,04
Cádiz	1.246.781	14,67	33.055	2,65
Córdoba	772.464	9,09	29.621	3,83
Granada	921.987	10,85	38.749	4,20
Huelva	528.763	6,22	22.625	4,28
Jaén	623.761	7,34	31.059	4,98
Málaga	1.717.504	20,21	41.562	2,42
Sevilla	1.948.393	22,92	53.724	2,76
<b>Andalucía</b>	<b>8.500.187</b>	<b>100,00</b>	<b>272.883</b>	<b>3,21</b>
<b>Nacional</b>	<b>47.475.420</b>	<b>17,90</b>	<b>1.363.782</b>	<b>2,87</b>

(1) Cifras INE de población referidas al 01/01/2022. Real Decreto 1037/2022, de 20 de diciembre BOE 21.12.22.

Nota: el porcentaje Nacional se considera el peso de Andalucía sobre el total Nacional



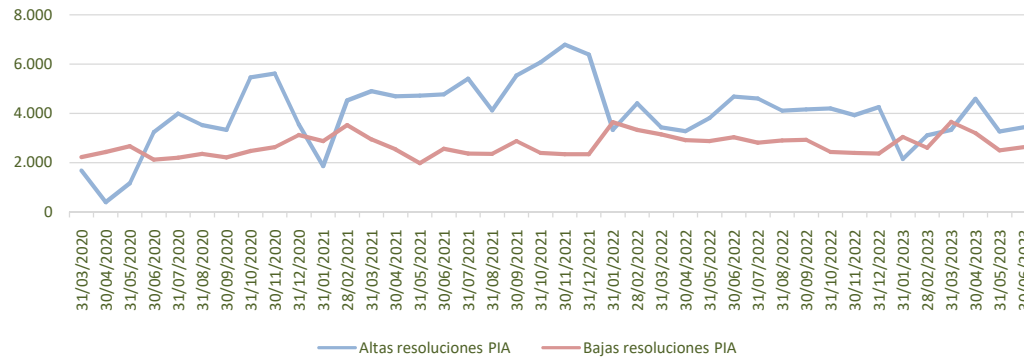
### 3.3 Altas y bajas de resoluciones de PIA respecto al mes anterior

Situación a 30 de junio de 2023

Ámbito territorial	Personas con resolución de PIA  Nº	Altas de resoluciones de PIA		Bajas de resoluciones de PIA		Motivo de la baja													
		Nº	% s/resol PIA Andalucía	Nº	% s/resol PIA Andalucía	Fallecimiento		Traslado		Fin de prestación		Desistimiento/ Renuncia		Caducidad		Sin Grado		Otros motivos*	
						Nº	% s/bajas Andalucía	Nº	% s/bajas Andalucía	Nº	% s/bajas Andalucía	Nº	% s/bajas Andalucía	Nº	% s/bajas Andalucía	Nº	% s/bajas Andalucía	Nº	% s/bajas Andalucía
Almería	22.488	213	0,95	214	0,95	188	87,85	1	0,47	6	2,80	18	8,41	0	0,00	1	0,47	0	0,00
Cádiz	33.055	366	1,11	267	0,81	245	91,76	2	0,75	3	1,12	14	5,24	0	0,00	3	1,12	0	0,00
Córdoba	29.621	427	1,44	403	1,36	260	64,52	4	0,99	125	31,02	9	2,23	0	0,00	4	0,99	1	0,25
Granada	38.749	767	1,98	308	0,79	274	88,96	3	0,97	27	8,77	2	0,65	0	0,00	2	0,65	0	0,00
Huelva	22.625	389	1,72	231	1,02	199	86,15	3	1,30	2	0,87	25	10,82	0	0,00	1	0,43	1	0,43
Jaén	31.059	369	1,19	325	1,05	289	88,92	11	3,38	6	1,85	10	3,08	0	0,00	0	0,00	9	2,77
Málaga	41.562	374	0,90	375	0,90	322	85,87	1	0,27	9	2,40	9	2,40	0	0,00	2	0,53	32	8,53
Sevilla	53.724	531	0,99	503	0,94	452	89,86	1	0,20	1	0,20	48	9,54	1	0,20	0	0,00	0	0,00
<b>Andalucía</b>	<b>272.883</b>	<b>3.436</b>	<b>1,26</b>	<b>2.626</b>	<b>0,96</b>	<b>2.229</b>	<b>84,88</b>	<b>26</b>	<b>0,99</b>	<b>179</b>	<b>6,82</b>	<b>135</b>	<b>5,14</b>	<b>1</b>	<b>0,04</b>	<b>13</b>	<b>0,50</b>	<b>43</b>	<b>1,64</b>
<b>Nacional</b>	<b>1.363.782</b>	<b>26.589</b>	<b>1,95</b>	<b>15.064</b>	<b>1,10</b>	<b>12.419</b>	<b>82,44</b>	<b>288</b>	<b>1,91</b>	<b>1.182</b>	<b>7,85</b>	<b>266</b>	<b>1,77</b>	<b>27</b>	<b>0,18</b>	<b>240</b>	<b>1,59</b>	<b>642</b>	<b>4,26</b>

\*Otros motivos de baja de solicitudes incluye: Imposibilidad de proceder con el PIA, no aprobación PIA, denegada solicitud prestación, incumplimiento de requisitos, denegada solicitud, inadmitida solicitud, desestimada/desistida solicitud, por variación de circunstancias, ingreso en institución sanitaria o convivencia con familiar, pérdida de condición de residente, no acreditar periodos residencia, duplicidad, archivo expediente o error

**Evolución de las Altas y Bajas de Resoluciones de PIA. Andalucía**



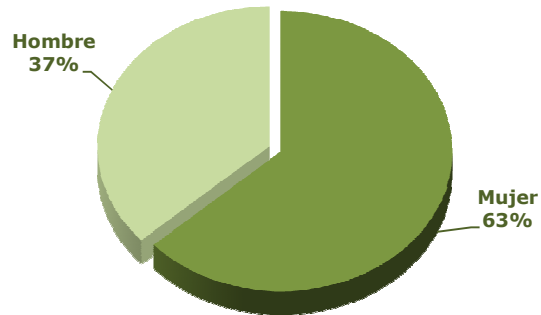
### 3.4 Perfil de la persona con resolución de PIA: sexo y edad

Situación a 30 de junio de 2023

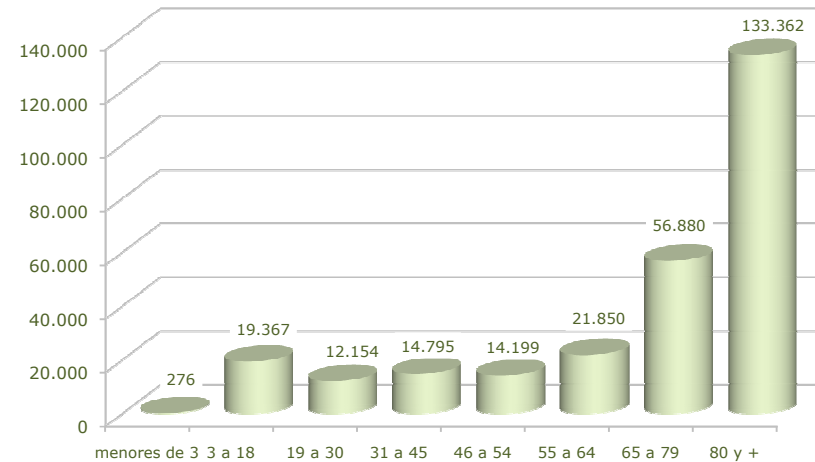
SEXO	GRADO	TRAMO DE EDAD														TOTAL			
		menores de 3		3 a 18		19 a 30		31 a 45		46 a 54		55 a 64		65 a 79		80 y +		Nº	%¹
		Nº	%¹	Nº	%¹	Nº	%¹	Nº	%¹	Nº	%¹	Nº	%¹	Nº	%¹	Nº	%¹		
Mujer	Grado III	53	0,11	2.338	5,02	1.590	3,41	2.342	5,03	1.908	4,10	2.630	5,65	7.873	16,90	27.842	59,78	46.576	100,00
	Grado II	37	0,05	2.336	2,92	2.013	2,51	2.847	3,55	3.083	3,85	5.233	6,53	16.620	20,74	47.951	59,85	80.120	100,00
	Grado I	16	0,03	1.358	2,95	939	2,04	969	2,10	1.311	2,84	2.859	6,20	13.495	29,28	25.143	54,55	46.090	100,00
	<b>Total</b>	106	0,06	6.032	3,49	4.542	2,63	6.158	3,56	6.302	3,65	10.722	6,21	37.988	21,99	100.936	58,42	172.786	100,00
Hombre	Grado III	74	0,24	5.018	16,37	2.670	8,71	3.251	10,61	2.485	8,11	3.026	9,87	5.534	18,05	8.595	28,04	30.653	100,00
	Grado II	74	0,16	5.417	11,86	3.244	7,10	4.073	8,92	4.002	8,76	5.756	12,61	8.651	18,95	14.444	31,63	45.661	100,00
	Grado I	22	0,09	2.900	12,19	1.698	7,14	1.313	5,52	1.410	5,93	2.346	9,86	4.707	19,79	9.387	39,47	23.783	100,00
	<b>Total</b>	170	0,17	13.335	13,32	7.612	7,60	8.637	8,63	7.897	7,89	11.128	11,12	18.892	18,87	32.426	32,39	100.097	100,00
<b>Andalucía</b>		<b>276</b>	<b>0,10</b>	<b>19.367</b>	<b>7,10</b>	<b>12.154</b>	<b>4,45</b>	<b>14.795</b>	<b>5,42</b>	<b>14.199</b>	<b>5,20</b>	<b>21.850</b>	<b>8,01</b>	<b>56.880</b>	<b>20,84</b>	<b>133.362</b>	<b>48,87</b>	<b>272.883</b>	<b>100,00</b>
<b>Nacional</b>		<b>3.195</b>	<b>0,23</b>	<b>86.834</b>	<b>6,37</b>	<b>49.715</b>	<b>3,65</b>	<b>65.697</b>	<b>4,82</b>	<b>66.569</b>	<b>4,88</b>	<b>98.058</b>	<b>7,19</b>	<b>263.195</b>	<b>19,30</b>	<b>730.519</b>	<b>53,57</b>	<b>1.363.782</b>	<b>100,00</b>

¹ Calculado sobre el total de cada sexo

Resoluciones de grado por sexo en Andalucía



Resoluciones de grado por tramo de edad en Andalucía



## 4.1 Prestaciones y personas con resolución de PIA por grado

Situación a 30 de junio de 2023

Ámbito territorial	TOTAL			Grado III			Grado II			Grado I		
	Prestaciones		Personas con resolución PIA Nº	Prestaciones		Personas con resolución PIA Nº	Prestaciones		Personas con resolución PIA Nº	Prestaciones		Personas con resolución PIA Nº
	Nº	% s/total Andalucía		Nº	% s/total Andalucía		Nº	% s/total Andalucía		Nº	% s/total Andalucía	
Almería	31.199	7,85	22.488	9.070	29,07	6.874	14.453	46,33	10.271	7.676	24,60	5.343
Cádiz	45.304	11,41	33.055	14.220	31,39	10.433	22.661	50,02	16.520	8.423	18,59	6.102
Córdoba	44.716	11,26	29.621	13.848	30,97	9.528	19.640	43,92	13.080	11.228	25,11	7.013
Granada	59.273	14,92	38.749	11.503	19,41	8.077	28.946	48,84	18.734	18.824	31,76	11.938
Huelva	33.006	8,31	22.625	9.243	28,00	6.479	15.659	47,44	10.803	8.104	24,55	5.343
Jaén	45.586	11,48	31.059	10.192	22,36	7.334	21.470	47,10	14.774	13.924	30,54	8.951
Málaga	60.222	15,16	41.562	16.874	28,02	12.065	27.168	45,11	18.621	16.180	26,87	10.876
Sevilla	77.881	19,61	53.724	23.046	29,59	16.439	33.672	43,24	22.978	21.163	27,17	14.307
<b>Andalucía</b>	<b>397.187</b>	<b>100,00</b>	<b>272.883</b>	<b>107.996</b>	<b>27,19</b>	<b>77.229</b>	<b>183.669</b>	<b>46,24</b>	<b>125.781</b>	<b>105.522</b>	<b>26,57</b>	<b>69.873</b>
<b>Nacional</b>	<b>1.821.821</b>	<b>21,80</b>	<b>1.363.782</b>	<b>518.809</b>	<b>28,48</b>	<b>398.434</b>	<b>712.328</b>	<b>39,10</b>	<b>526.279</b>	<b>590.684</b>	<b>32,42</b>	<b>439.069</b>

Nota: el porcentaje Nacional se considera el peso de Andalucía sobre el total Nacional.

Observación: se considera el último grado de dependencia reconocido de la persona beneficiaria, con independencia del grado reconocido en el PIA.



## 4.2 Subtipo de prestación económica vinculada al servicio

Situación a 30 de junio de 2023

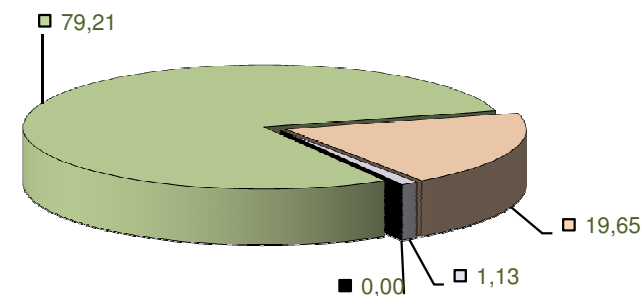
Ámbito territorial	PRESTACIÓN ECONÓMICA VINCULADA AL SERVICIO													
	TOTAL		P.E. vinculada al servicio de prevención dependencia y promoción A. personal		P.E. vinculada al Servicio Teleasistencia		P.E. vinculada al Servicio de Ayuda a Domicilio		P.E. vinculada al Servicio de Centros de Día/Noche Residencial		P.E. vinculada al Servicio de Atención Residencial		P.E. vinculada a Servicio sin Identificar	
	Nº	%	Nº	%	Nº	%	Nº	%	Nº	%	Nº	%	Nº	%
Almería	274	100,00	0	0,00	0	0,00	0	0,00	6	2,19	268	97,81	0	0,00
Cádiz	294	100,00	0	0,00	0	0,00	0	0,00	12	4,08	282	95,92	0	0,00
Córdoba	399	100,00	0	0,00	0	0,00	0	0,00	4	1,00	395	99,00	0	0,00
Granada	1.213	100,00	0	0,00	0	0,00	0	0,00	119	9,81	1.094	90,19	0	0,00
Huelva	140	100,00	0	0,00	0	0,00	0	0,00	18	12,86	122	87,14	0	0,00
Jaén	947	100,00	0	0,00	0	0,00	0	0,00	26	2,75	921	97,25	0	0,00
Málaga	783	100,00	0	0,00	0	0,00	0	0,00	4	0,51	779	99,49	0	0,00
Sevilla	448	100,00	0	0,00	0	0,00	0	0,00	2	0,45	446	99,55	0	0,00
<b>Andalucía</b>	<b>4.498</b>	<b>100,00</b>	<b>0</b>	<b>0,00</b>	<b>0</b>	<b>0,00</b>	<b>0</b>	<b>0,00</b>	<b>191</b>	<b>4,25</b>	<b>4.307</b>	<b>95,75</b>	<b>0</b>	<b>0,00</b>
<b>Nacional</b>	<b>199.307</b>	<b>100,00</b>	<b>20.945</b>	<b>10,51</b>	<b>218</b>	<b>0,11</b>	<b>64.773</b>	<b>32,50</b>	<b>24.478</b>	<b>12,28</b>	<b>88.893</b>	<b>44,60</b>	<b>0</b>	<b>0,00</b>

### 4.3 Agrupación de prestaciones

Situación a 30 de junio de 2023

Ámbito territorial	TOTAL PRESTACIONES POR SERVICIO <sup>(1)</sup>		PRESTACIONES ECONOMICAS PARA CUIDADOS EN EL ENTORNO FAMILIAR		TOTAL	
	Nº	%	Nº	%	Nº	%
Almería	24.898	79,80	6.301	20,20	31.199	100,00
Cádiz	33.997	75,04	11.307	24,96	45.304	100,00
Córdoba	38.216	85,46	6.500	14,54	44.716	100,00
Granada	51.363	86,65	7.910	13,35	59.273	100,00
Huelva	26.893	81,48	6.113	18,52	33.006	100,00
Jaén	38.029	83,42	7.557	16,58	45.586	100,00
Málaga	45.227	75,10	14.995	24,90	60.222	100,00
Sevilla	60.501	77,68	17.380	22,32	77.881	100,00
<b>Andalucía</b>	<b>319.124</b>	<b>80,35</b>	<b>78.063</b>	<b>19,65</b>	<b>397.187</b>	<b>100,00</b>
<b>Nacional</b>	<b>1.282.003</b>	<b>70,37</b>	<b>539.818</b>	<b>29,63</b>	<b>1.821.821</b>	<b>100,00</b>

(1) Las prestaciones por servicio incluyen: Prevención dependencia y promoción autonomía personal, Teleasistencia, Ayuda a domicilio, Centros de día/noche, Atención residencial. Además, se incluyen las prestaciones mediante servicios a través la prestación económica vinculada al servicio, y la prestación económica de asistencia personal.



- Prestación económica para cuidados en el entorno familiar
- Prestaciones económicas vinculadas al servicio
- Prestación económica Asistencia Personal
- Prestaciones por Servicios

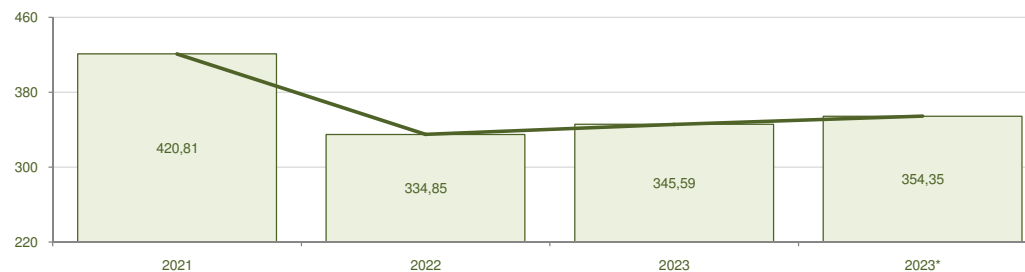
## 5.1 Reducción lista de espera

Situación a 30 de junio de 2023

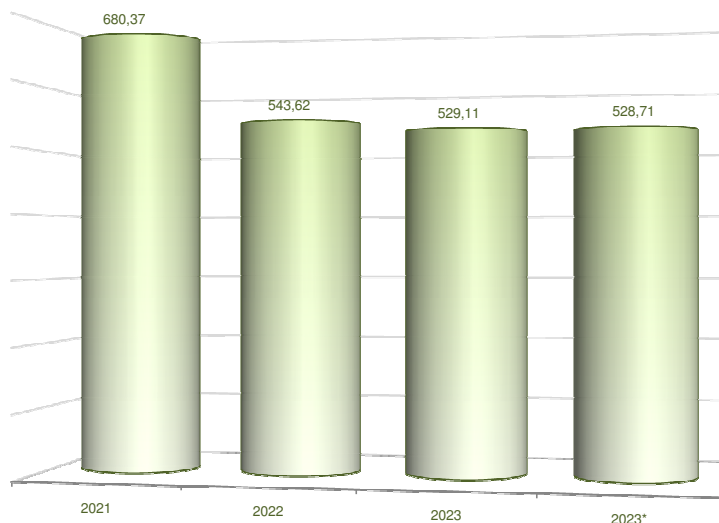
Principales variables a nivel autonómico	Periodo		Variación	
	31/12/2022	30/06/2023	Nº	%
Solicitudes:	422.621	433.486	10.865	2,57
Resoluciones de grado:	375.118	384.241	9.123	2,43
Sin Grado:	67.880	68.770	890	1,31
Personas con derecho <sup>(1)</sup> :	307.238	315.471	8.233	2,68
Pendientes de resolución de grado:	47.503	49.245	1.742	3,67
Pendientes de resolución de PIA:	36.606	42.588	5.982	16,34
Personas con resolución de PIA:	270.632	272.883	2.251	0,83

(1) Personas que en la última resolución de grado tienen reconocido un grado III, grado II o grado I.

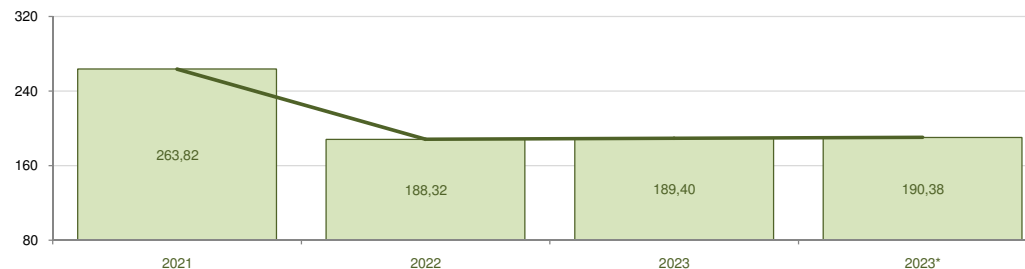
□ Días desde la solicitud hasta la resolución de grado en Andalucía



□ Días desde la solicitud hasta la resolución de prestación en Andalucía



□ Días desde la resolución de grado hasta la resolución de prestación en Andalucía



Periodos analizados:

2021: Comprende los meses desde el 01/01/2021 al 31/12/2021

2022: Comprende los meses desde el 01/01/2022 al 31/12/2022

2023: Comprende los meses desde el 30/06/2022 al 30/06/2023

2023\*: Comprende los meses desde el 01/01/2023 al 30/06/2023

Nota: Para calcular el promedio en los diferentes trámites se han considerado los expedientes resueltos en cada uno de ellos. Al no ser los mismos expedientes en los diferentes trámites NO sería aditivo, es decir, no es correcto sumar trámites intermedios para calcular el promedio de días desde la solicitud hasta la resolución de prestación.

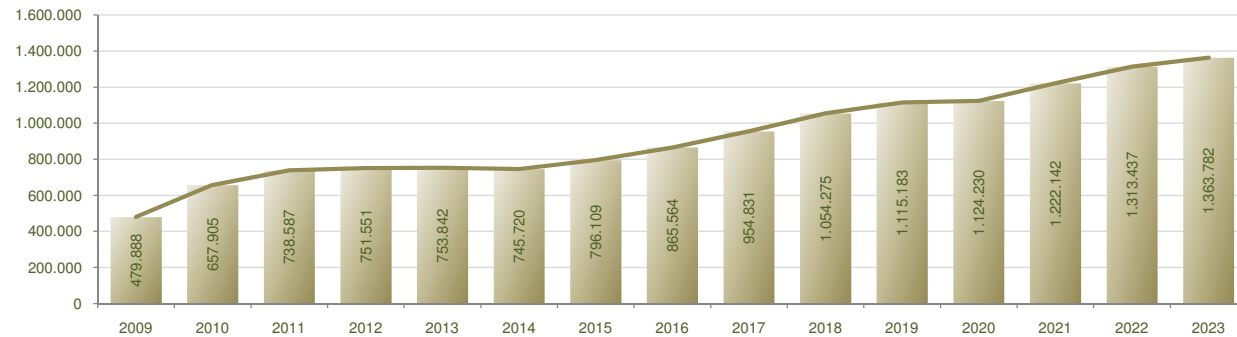
## 5.2 Evolución de personas con resolución de PIA

Situación a 30 de junio de 2023

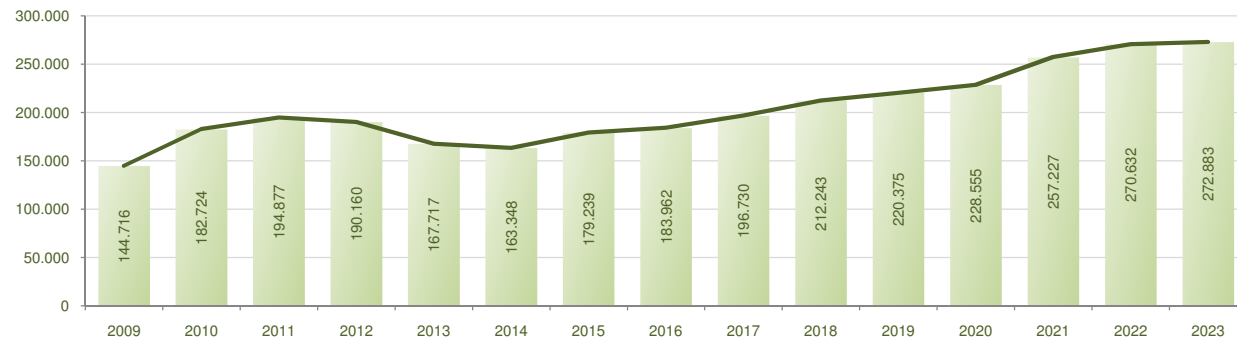
Ámbito territorial	Personas con resolución de PIA		
	31/12/2022	30/06/2023	Variación
Almería	22.422	22.488	66
Cádiz	32.590	33.055	465
Córdoba	29.480	29.621	141
Granada	37.510	38.749	1.239
Huelva	21.975	22.625	650
Jaén	31.321	31.059	-262
Málaga	41.468	41.562	94
Sevilla	53.866	53.724	-142
<b>Andalucía</b>	<b>270.632</b>	<b>272.883</b>	<b>2.251</b>
<b>Nacional</b>	<b>1.313.437</b>	<b>1.363.782</b>	<b>50.345</b>

Nota: los periodos anuales anteriores al vigente con personas con resolución de PIA a cierre de año. Para el año vigente se consideran las personas con resolución de PIA a cierre del informe.

Evolución nacional de personas con resolución de PIA



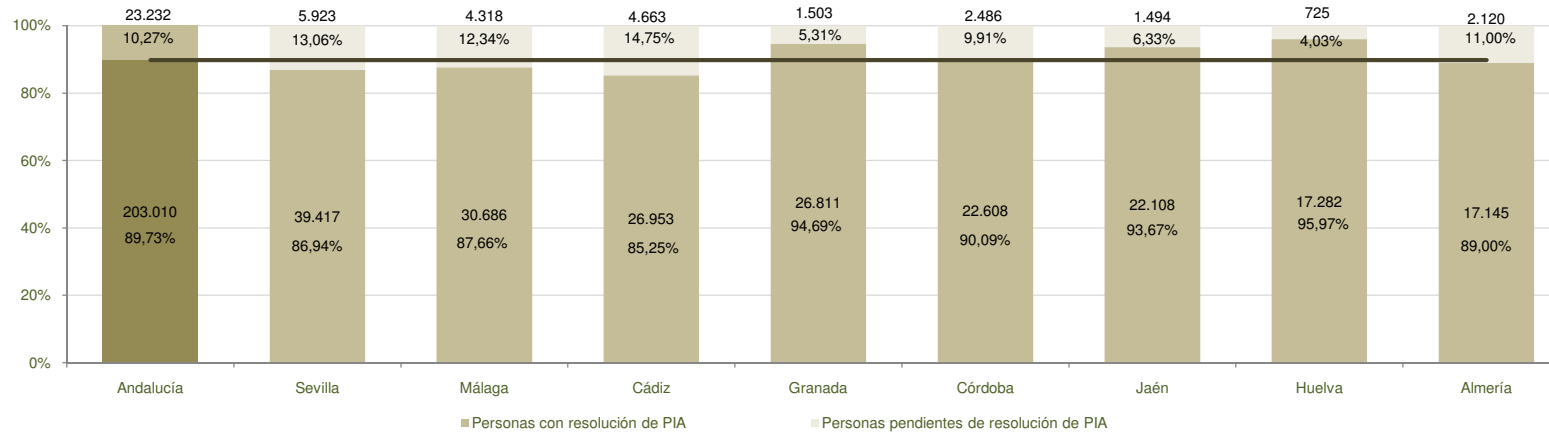
Evolución autonómica de personas con resolución de PIA



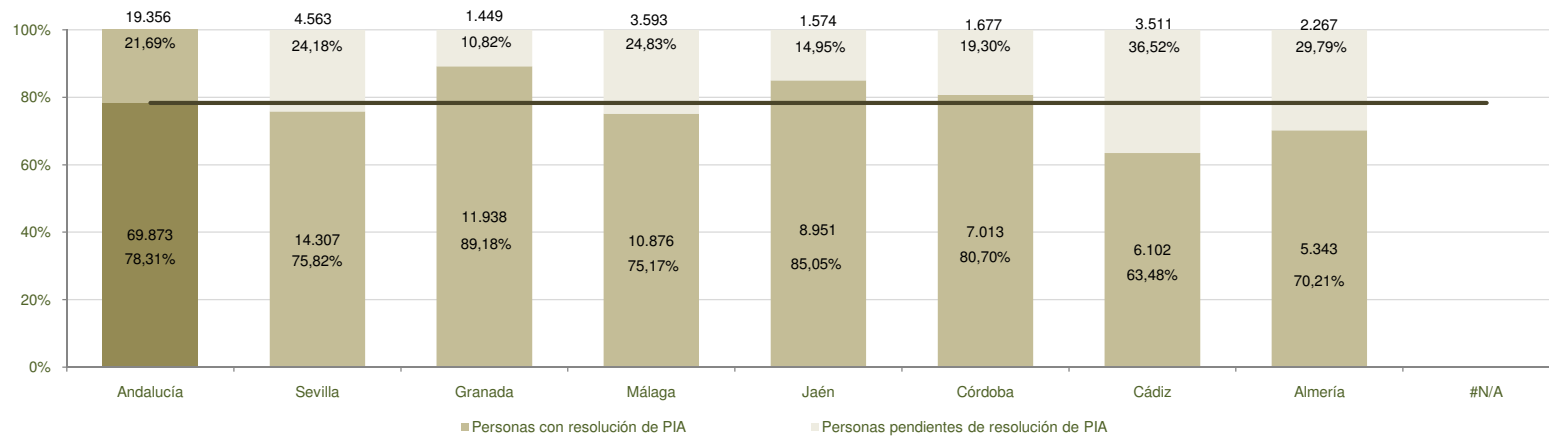
## 5.3 Personas con resolución de PIA y personas pendientes de resolución PIA

Situación a 30 de junio de 2023

Grado III y Grado II - Análisis por provincias de las personas con resolución de PIA y pendientes de resolución de PIA

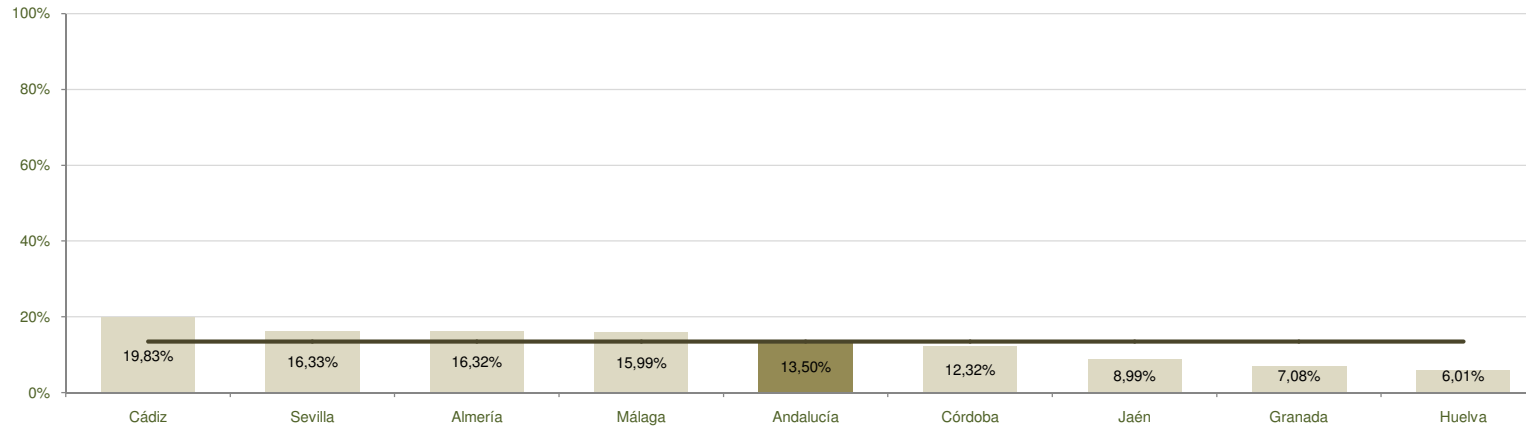


Grado I - Análisis por provincias de las personas beneficiarias y pendientes de recibir una prestación



### 5.3 Personas con resolución de PIA y pendientes sobre personas con derecho reconocido Situación a 30 de junio de 2023

Porcentaje de personas pendientes de resolución de PIA, en relación al número total de personas con derecho a prestación: desagregado por provincias.



Porcentaje de personas con resolución de PIA, en relación al número total de personas con derecho a prestación: desagregado por provincias.

