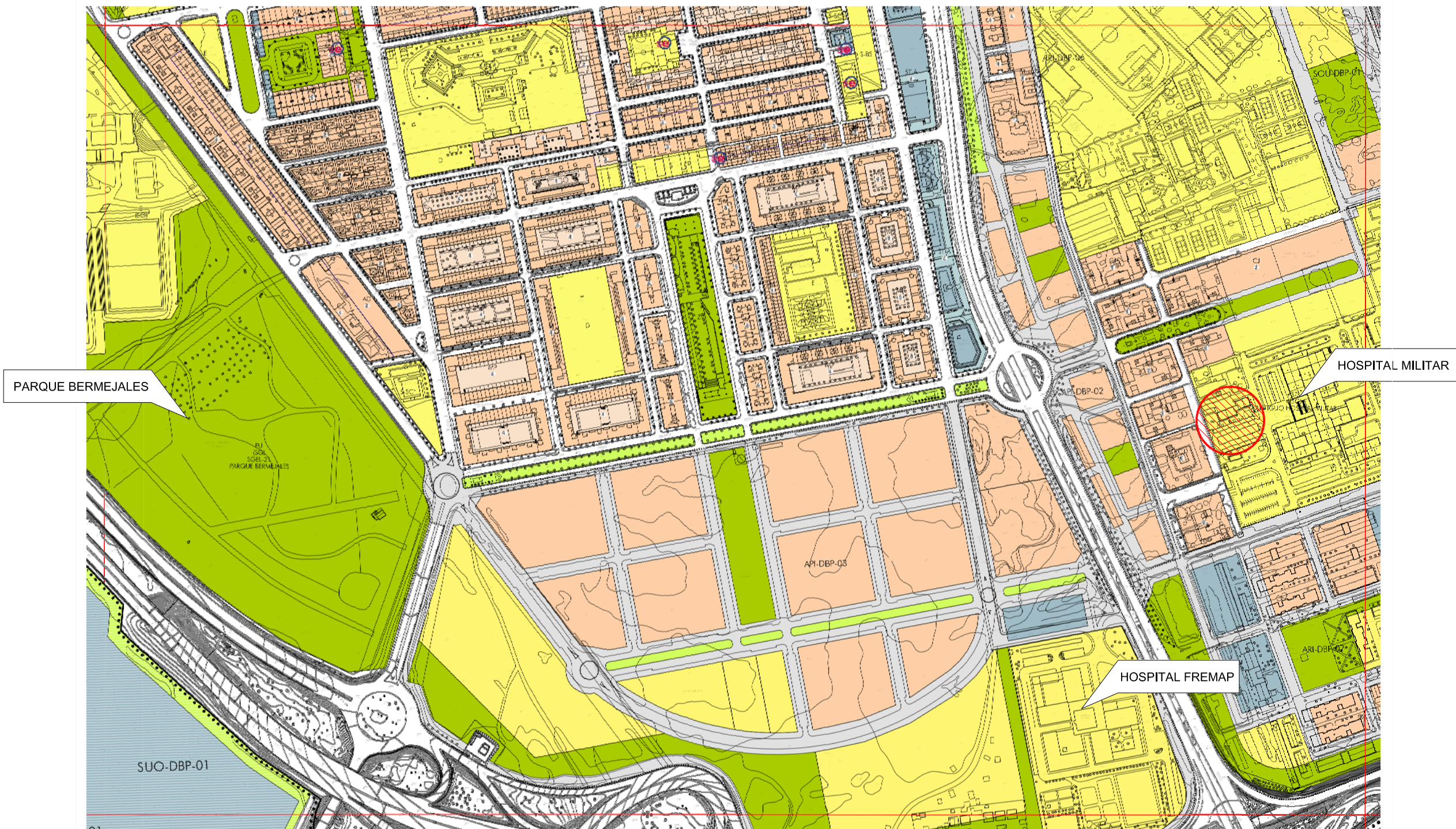


ÍNDICE DE PLANOS

CLASIFICACION	DESIGNACION	TITULO	ESCALA
GENERALES	GS-01	SITUACION	1/2000
	GE-01	EMPLAZAMIENTO E INFRAESTRUCTURAS	1/600
	GU-01	URBANIZACION ACTUAL	1/200
	GU-02	URBANIZACION REFORMADO	1/200
EDIFICACION	EA-01	ESTADO ACTUAL: PLANO GENERAL DE DISTRIBUCION. PLANTA BAJA	1/125
	EA-02	ESTADO ACTUAL: PLANO GENERAL DE DISTRIBUCION. PLANTA PRIMERA	1/125
	EA-03	ESTADO ACTUAL: PLANO GENERAL DE DISTRIBUCION. PLANTA SEGUNDA	1/125
	EA-04	ESTADO ACTUAL: PLANO GENERAL DE DISTRIBUCION. PLANTA DE CASTILLETE	1/125
	EA-05	ESTADO ACTUAL: PLANO GENERAL DE DISTRIBUCION. PLANTA DE CUBIERTAS	1/125
	EA-06	ESTADO ACTUAL. ALZADOS	1/125
	EA-07	ESTADO ACTUAL. ALZADO Y SECCION LONGITUDINAL	1/125
	EA-08	ESTADO ACTUAL. SECCIONES TRANSVERSALES	1/125
	EA-09	ESTADO ACTUAL: PLANO GENERAL ACOTADO. PLANTA BAJA	1/125
	EA-10	ESTADO ACTUAL: PLANO GENERAL ACOTADO. PLANTA PRIMERA	1/125
	EA-11	ESTADO ACTUAL: PLANO GENERAL ACOTADO PLANTA SEGUNDA	1/125
	EA-12	ESTADO ACTUAL: PLANO GENERAL ACOTADO. PLANTA DE CASTILLETE	1/125
	ER-01	ESTADO REFORMADO: PLANO GENERAL DE DISTRIBUCION. PLANTA BAJA	1/125
	ER-02	ESTADO REFORMADO: PLANO GENERAL DE DISTRIBUCION. PLANTA PRIMERA	1/125
	ER-03	ESTADO REFORMADO: PLANO GENERAL DE DISTRIBUCION. PLANTA SEGUNDA	1/125
	ER-04	ESTADO REFORMADO: PLANO GENERAL DE DISTRIBUCION. PLANTA DE CASTILLETE	1/125
	ER-05	ESTADO REFORMADO: PLANO GENERAL DE DISTRIBUCION. PLANTA DE CUBIERTAS	1/125
	ER-06	ESTADO REFORMADO: ALZADOS	1/125
	ER-07	ESTADO REFORMADO: ALZADO Y SECCION LONGITUDINAL	1/125
	ER-08	ESTADO REFORMADO: SECCIONES TRANSVERSALES	1/125
	ER-09	ESTADO REFORMADO: PLANO GENERAL ACOTADO. PLANTA BAJA	1/125
	ER-10	ESTADO REFORMADO: PLANO GENERAL ACOTADO. PLANTA PRIMERA	1/125
	ER-11	ESTADO REFORMADO: PLANO GENERAL ACOTADO. PLANTA SEGUNDA	1/125
	ER-12	ESTADO REFORMADO: PLANO GENERAL ACOTADO. PLANTA DE CASTILLETE	1/125
	DMA-01	ESTADO ACTUAL: DEMOLICIONES Y TRABAJOS PREVIOS. ALBAÑILERÍA. PLANTA BAJA	1/125
	DMA-02	ESTADO ACTUAL: DEMOLICIONES Y TRABAJOS PREVIOS. ALBAÑILERÍA. PLANTA PRIMERA	1/125
	DMA-03	ESTADO ACTUAL: DEMOLICIONES Y TRABAJOS PREVIOS. ALBAÑILERÍA. PLANTA SEGUNDA	1/125
	DMA-04	ESTADO ACTUAL: DEMOLICIONES Y TRABAJOS PREVIOS. ALBAÑILERÍA. PLANTA DE CASTILLETE	1/125
	DMC-01	ESTADO ACTUAL: DEMOLICIONES Y TRABAJOS PREVIOS. CIMENTACIONES. PLANTA BAJA	1/125
	DMI-01	ESTADO ACTUAL: DEMOLICIONES Y TRABAJOS PREVIOS. INSTALACIÓN CLIMATIZACIÓN. PLANTA PRIMERA	1/125
	DMI-02	ESTADO ACTUAL: DEMOLICIONES Y TRABAJOS PREVIOS. INSTALACIÓN CLIMATIZACIÓN. PLANTA SEGUNDA	1/125
	DMI-03	ESTADO ACTUAL: DEMOLICIONES Y TRABAJOS PREVIOS. INSTALACIÓN CLIMATIZACIÓN. PLANTA DE CASTILLETE	1/125
	DMI-04	ESTADO ACTUAL: DEMOLICIONES Y TRABAJOS PREVIOS. INSTALACIÓN ELÉCTRICA. PLANTA BAJA	1/125
	DMI-05	ESTADO ACTUAL: DEMOLICIONES Y TRABAJOS PREVIOS. INSTALACIÓN ELÉCTRICA. PLANTA PRIMERA	1/125
	DMI-06	ESTADO ACTUAL: DEMOLICIONES Y TRABAJOS PREVIOS. INSTALACIÓN ELÉCTRICA. PLANTA SEGUNDA	1/125
	DMI-07	ESTADO ACTUAL: DEMOLICIONES Y TRABAJOS PREVIOS. INSTALACIÓN FONTANERÍA. PLANTA BAJA	1/125
	DMI-08	ESTADO ACTUAL: DEMOLICIONES Y TRABAJOS PREVIOS. INSTALACIÓN FONTANERÍA. PLANTA PRIMERA	1/125
	DMI-09	ESTADO ACTUAL: DEMOLICIONES Y TRABAJOS PREVIOS. INSTALACIÓN FONTANERÍA. PLANTA SEGUNDA	1/125
	DMI-10	ESTADO ACTUAL: DEMOLICIONES Y TRABAJOS PREVIOS. INSTALACIÓN GASES Y LICUADOS. PLANTA BAJA	1/125
	DMI-11	ESTADO ACTUAL: DEMOLICIONES Y TRABAJOS PREVIOS. INSTALACIÓN CONTRA INCENDIOS. PLANTA BAJA	1/125
DMP-01	ESTADO ACTUAL: DEMOLICIONES Y TRABAJOS PREVIOS. CARPINTERÍA Y CERRAJERÍA. PLANTA BAJA	1/125	
DMP-02	ESTADO ACTUAL: DEMOLICIONES Y TRABAJOS PREVIOS. CARPINTERÍA Y CERRAJERÍA. PLANTA PRIMERA	1/125	
DMP-03	ESTADO ACTUAL: DEMOLICIONES Y TRABAJOS PREVIOS. CARPINTERÍA Y CERRAJERÍA. PLANTA SEGUNDA	1/125	
DMP-04	ESTADO ACTUAL: DEMOLICIONES Y TRABAJOS PREVIOS. CARPINTERÍA Y CERRAJERÍA. PLANTA DE CASTILLETE	1/125	
DMT-01	ESTADO ACTUAL: DEMOLICIONES Y TRABAJOS PREVIOS. CUBIERTAS	1/125	
DMR-01	ESTADO ACTUAL: DEMOLICIONES Y TRABAJOS PREVIOS. REVESTIMIENTOS. PLANTA BAJA	1/125	
DMR-02	ESTADO ACTUAL: DEMOLICIONES Y TRABAJOS PREVIOS. REVESTIMIENTOS. PLANTA PRIMERA	1/125	
DMR-03	ESTADO ACTUAL: DEMOLICIONES Y TRABAJOS PREVIOS. REVESTIMIENTOS. PLANTA SEGUNDA	1/125	
DMR-04	ESTADO ACTUAL: DEMOLICIONES Y TRABAJOS PREVIOS. REVESTIMIENTOS. PLANTA DE CASTILLETE	1/125	
DMS-01	ESTADO ACTUAL: DEMOLICIONES Y TRABAJOS PREVIOS. REVESTIMIENTOS DE SUELOS. PLANTA BAJA	1/125	
DMS-02	ESTADO ACTUAL: DEMOLICIONES Y TRABAJOS PREVIOS. REVESTIMIENTOS DE SUELOS. PLANTA PRIMERA	1/125	
DMS-03	ESTADO ACTUAL: DEMOLICIONES Y TRABAJOS PREVIOS. REVESTIMIENTOS DE SUELOS. PLANTA SEGUNDA	1/125	
DMS-04	ESTADO ACTUAL: DEMOLICIONES Y TRABAJOS PREVIOS. REVESTIMIENTOS DE SUELOS. PLANTA DE CASTILLETE	1/125	
DMF-01	ESTADO ACTUAL: DEMOLICIONES Y TRABAJOS PREVIOS. REMATES. ALZADOS	1/150	
ECI-01	CIMENTACIÓN: SOLERA Y RECALCE. ZONA OESTE	1/75	
ECI-02	CIMENTACIÓN: SOLERA Y RECALCE. ZONA ESTE	1/75	
EDC-01	CIMENTACIÓN: DETALLES VARIOS	S/E	
EES-01	ESTRUCTURA:FORJADO SUELO PLANTA PRIMERA. ZONA OESTE	1/75	
EES-02	ESTRUCTURA:FORJADO SUELO PLANTA PRIMERA. ZONA ESTE	1/75	
EES-03	ESTRUCTURA:FORJADO SUELO PLANTA SEGUNDA. ZONA OESTE	1/75	
EES-04	ESTRUCTURA:FORJADO SUELO PLANTA SEGUNDA. ZONA ESTE	1/75	
EES-05	ESTRUCTURA:FORJADO SUELO PLANTA CUBIERTA. ZONA OESTE	1/75	
EES-06	ESTRUCTURA:FORJADO SUELO PLANTA CUBIERTA. ZONA ESTE	1/75	
EDE-01	DETALLES ESTRUCTURA: FORJADO.	S/E	
ISA-01	ESTADO REFORMADO. INSTALACIÓN DE SANEAMIENTO. PLANTA BAJA, ZONA OESTE	1/75	
ISA-02	ESTADO REFORMADO. INSTALACIÓN DE SANEAMIENTO. PLANTA BAJA, ZONA ESTE	1/75	
ISA-03	ESTADO REFORMADO. INSTALACIÓN DE SANEAMIENTO. PLANTA PRIMERA, ZONA OESTE	1/75	
ISA-04	ESTADO REFORMADO. INSTALACIÓN DE SANEAMIENTO. PLANTA PRIMERA, ZONA ESTE	1/75	
ISA-05	ESTADO REFORMADO. INSTALACIÓN DE SANEAMIENTO. PLANTA SEGUNDA, ZONA OESTE	1/75	
ISA-06	ESTADO REFORMADO. INSTALACIÓN DE SANEAMIENTO. PLANTA SEGUNDA, ZONA ESTE	1/75	

ISA-07	ESTADO REFORMADO. INSTALACIÓN DE SANEAMIENTO. PLANTA CASTILLETE, ZONA OESTE	1,775
ISA-08	ESTADO REFORMADO. INSTALACIÓN DE SANEAMIENTO. PLANTA CASTILLETE, ZONA ESTE	1,775
ISA-09	ESTADO REFORMADO. INSTALACIÓN DE SANEAMIENTO. DETALLES	5,175
CAL-01	ESTADO REFORMADO. ALBAÑILERIA Y CARPINTERIA. PLANTA BAJA, ZONA OESTE	1,775
CAL-02	ESTADO REFORMADO. ALBAÑILERIA Y CARPINTERIA. PLANTA BAJA, ZONA ESTE	1,775
CAL-03	ESTADO REFORMADO. ALBAÑILERIA Y CARPINTERIA. PLANTA PRIMERA, ZONA OESTE	1,775
CAL-04	ESTADO REFORMADO. ALBAÑILERIA Y CARPINTERIA. PLANTA PRIMERA, ZONA ESTE	1,775
CAL-05	ESTADO REFORMADO. ALBAÑILERIA Y CARPINTERIA. PLANTA SEGUNDA, ZONA OESTE	1,775
CAL-06	ESTADO REFORMADO. ALBAÑILERIA Y CARPINTERIA. PLANTA SEGUNDA, ZONA ESTE	1,775
CAL-07	ESTADO REFORMADO. ALBAÑILERIA Y CARPINTERIA. PLANTA CASTILLETE, ZONA OESTE	1,775
CAL-08	ESTADO REFORMADO. ALBAÑILERIA Y CARPINTERIA. PLANTA CASTILLETE, ZONA ESTE	1,775
CA-01	ESTADO REFORMADO. CARPINTERIA Y CERRAJERÍA	1,500
CA-02	ESTADO REFORMADO. CARPINTERIA Y CERRAJERÍA	1,500
SC-01	ESTADO REFORMADO. SECCION CONSTRUCTIVA POR FACHADA	1,300
SC-02	ESTADO REFORMADO. SECCION CONSTRUCTIVA POR FACHADA	1,300
SC-03	ESTADO REFORMADO. SECCION CONSTRUCTIVA POR FACHADA	1,300
SC-04	ESTADO REFORMADO. SECCION CONSTRUCTIVA POR FACHADA	1,300
SC-05	ESTADO REFORMADO. SECCION CONSTRUCTIVA POR ASCENSOR	1,300
FT-01	ESTADO REFORMADO. FALSOS TECHOS. PLANTA BAJA, ZONA OESTE	1,775
FT-02	ESTADO REFORMADO. FALSOS TECHOS. PLANTA BAJA, ZONA ESTE	1,775
FT-03	ESTADO REFORMADO. FALSOS TECHOS. PLANTA PRIMERA, ZONA OESTE	1,775
FT-04	ESTADO REFORMADO. FALSOS TECHOS. PLANTA PRIMERA, ZONA ESTE	1,775
FT-05	ESTADO REFORMADO. FALSOS TECHOS. PLANTA SEGUNDA, ZONA OESTE	1,775
FT-06	ESTADO REFORMADO. FALSOS TECHOS. PLANTA SEGUNDA, ZONA ESTE	1,775
FT-07	ESTADO REFORMADO. FALSOS TECHOS. PLANTA CASTILLETE, ZONA ESTE	1,775
ACC-01	ESTADO REFORMADO. CUMPLIMIENTO CONDICIONES DE ACCESIBILIDAD. PLANTA BAJA, ZONA OESTE	1,775
ACC-02	ESTADO REFORMADO. CUMPLIMIENTO CONDICIONES DE ACCESIBILIDAD. PLANTA BAJA, ZONA ESTE	1,775
ACC-03	ESTADO REFORMADO. CUMPLIMIENTO CONDICIONES DE ACCESIBILIDAD. PLANTA PRIMERA, ZONA OESTE	1,775
ACC-04	ESTADO REFORMADO. CUMPLIMIENTO CONDICIONES DE ACCESIBILIDAD. PLANTA PRIMERA, ZONA ESTE	1,775
ACC-05	ESTADO REFORMADO. CUMPLIMIENTO CONDICIONES DE ACCESIBILIDAD. PLANTA SEGUNDA, ZONA OESTE	1,775
ACC-06	ESTADO REFORMADO. CUMPLIMIENTO CONDICIONES DE ACCESIBILIDAD. PLANTA SEGUNDA, ZONA ESTE	1,775
ACU-01	ESTADO REFORMADO. CUMPLIMIENTO CONDICIONES ACUSTICAS. PLANTA BAJA	1,125
ACU-02	ESTADO REFORMADO. CUMPLIMIENTO CONDICIONES ACUSTICAS. PLANTA DE CUBIERTAS	1,125
SIP-01	ESTADO REFORMADO. CUMPLIMIENTO CTE DB-SI. PROTECCIÓN PASIVA PLANTA BAJA	1,125
SIP-02	ESTADO REFORMADO. CUMPLIMIENTO CTE DB-SI. PROTECCIÓN PASIVA PLANTA PRIMERA	1,125
SIP-03	ESTADO REFORMADO. CUMPLIMIENTO CTE DB-SI. PROTECCIÓN PASIVA PLANTA SEGUNDA	1,125
SIP-04	ESTADO REFORMADO. CUMPLIMIENTO CTE DB-SI. PROTECCIÓN PASIVA PLANTA CASTILLETE	1,125
PCI-01	ESTADO REFORMADO. INSTALACION DE PROTECCIÓN CONTRA INCENDIOS. PLANTA BAJA, ZONA OESTE	1,775
PCI-02	ESTADO REFORMADO. INSTALACION DE PROTECCIÓN CONTRA INCENDIOS. PLANTA BAJA, ZONA ESTE	1,775
PCI-03	ESTADO REFORMADO. INSTALACION DEPROTECCIÓN CONTRA INCENDIOS. PLANTA PRIMERA, ZONA OESTE	1,775
PCI-04	ESTADO REFORMADO. INSTALACION DE PROTECCIÓN CONTRA INCENDIOS. PLANTA PRIMERA, ZONA ESTE	1,775
PCI-05	ESTADO REFORMADO. INSTALACION DE PROTECCIÓN CONTRA INCENDIOS. PLANTA SEGUNDA, ZONA OESTE	1,775
PCI-06	ESTADO REFORMADO. INSTALACION DE PROTECCIÓN CONTRA INCENDIOS. PLANTA SEGUNDA, ZONA ESTE	1,775
PCI-07	ESTADO REFORMADO. INSTALACION DE PROTECCIÓN CONTRA INCENDIOS. PLANTA CASTILLETE, ZONA OESTE	1,775
PCI-08	ESTADO REFORMADO. INSTALACION DE PROTECCIÓN CONTRA INCENDIOS. PLANTA CASTILLETE, ZONA ESTE	1,775
PCI-09	ESTADO REFORMADO. INSTALACION DE PROTECCIÓN CONTRA INCENDIOS. ESQUEMA DE PRINCIPIO	1,775
SCI-01	ESTADO REFORMADO. SEÑALIZACIÓN MEDIOS DE EVACUACIÓN Y EQUIPOS CONTRA INCENDIOS. PLANTA BAJA, ZONA OESTE	1,775
SCI-02	ESTADO REFORMADO. SEÑALIZACIÓN MEDIOS DE EVACUACIÓN Y EQUIPOS CONTRA INCENDIOS. PLANTA BAJA, ZONA ESTE	1,775
SCI-03	ESTADO REFORMADO. SEÑALIZACIÓN MEDIOS DE EVACUACIÓN Y EQUIPOS CONTRA INCENDIOS. PLANTA PRIMERA, ZONA OESTE	1,775
SCI-04	ESTADO REFORMADO. SEÑALIZACIÓN MEDIOS DE EVACUACIÓN Y EQUIPOS CONTRA INCENDIOS. PLANTA PRIMERA, ZONA ESTE	1,775
SCI-05	ESTADO REFORMADO. SEÑALIZACIÓN MEDIOS DE EVACUACIÓN Y EQUIPOS CONTRA INCENDIOS. PLANTA SEGUNDA, ZONA OESTE	1,775
SCI-06	ESTADO REFORMADO. SEÑALIZACIÓN MEDIOS DE EVACUACIÓN Y EQUIPOS CONTRA INCENDIOS. PLANTA SEGUNDA, ZONA ESTE	1,775
SCI-07	ESTADO REFORMADO. SEÑALIZACIÓN MEDIOS DE EVACUACIÓN Y EQUIPOS CONTRA INCENDIOS. PLANTA CASTILLETE, ZONA OESTE	1,775
SCI-08	ESTADO REFORMADO. SEÑALIZACIÓN MEDIOS DE EVACUACIÓN Y EQUIPOS CONTRA INCENDIOS. PLANTA CASTILLETE, ZONA ESTE	1,775
IEP-01	ESTADO REFORMADO. INSTALACION DE ELECTRICIDAD. PUESTA A TIERRA. PLANTA BAJA	1,200
IEC-01	ESTADO REFORMADO. INSTALACION DE ELECTRICIDAD. CANALIZACIONES. PLANTA BAJA, ZONA OESTE	1,775
IEC-02	ESTADO REFORMADO. INSTALACION DE ELECTRICIDAD. CANALIZACIONES. PLANTA BAJA, ZONA ESTE	1,775
IEC-03	ESTADO REFORMADO. INSTALACION DE ELECTRICIDAD. CANALIZACIONES. PLANTA PRIMERA, ZONA OESTE	1,775
IEC-04	ESTADO REFORMADO. INSTALACION DE ELECTRICIDAD. CANALIZACIONES. PLANTA PRIMERA, ZONA ESTE	1,775
IEC-05	ESTADO REFORMADO. INSTALACION DE ELECTRICIDAD. CANALIZACIONES. PLANTA SEGUNDA, ZONA OESTE	1,775
IEC-06	ESTADO REFORMADO. INSTALACION DE ELECTRICIDAD. CANALIZACIONES. PLANTA SEGUNDA, ZONA ESTE	1,775
IEC-07	ESTADO REFORMADO. INSTALACION DE ELECTRICIDAD. CANALIZACIONES. PLANTA CASTILLETE, ZONA OESTE	1,775
IEC-08	ESTADO REFORMADO. INSTALACION DE ELECTRICIDAD. CANALIZACIONES. PLANTA CASTILLETE, ZONA ESTE	1,775
IEA-01	ESTADO REFORMADO. INSTALACION DE ELECTRICIDAD. ALUMBRADO. PLANTA BAJA, ZONA OESTE	1,775
IEA-02	ESTADO REFORMADO. INSTALACION DE ELECTRICIDAD. ALUMBRADO. PLANTA BAJA, ZONA ESTE	1,775
IEA-03	ESTADO REFORMADO. INSTALACION DE ELECTRICIDAD. ALUMBRADO. PLANTA PRIMERA, ZONAO ESTE	1,775
IEA-04	ESTADO REFORMADO. INSTALACION DE ELECTRICIDAD. ALUMBRADO. PLANTA PRIMERA, ZONA ESTE	1,775
IEA-05	ESTADO REFORMADO. INSTALACION DE ELECTRICIDAD. ALUMBRADO. PLANTA SEGUNDA, ZONA OESTE	1,775
IEA-06	ESTADO REFORMADO. INSTALACION DE ELECTRICIDAD. ALUMBRADO. PLANTA SEGUNDA, ZONA ESTE	1,775
IEA-07	ESTADO REFORMADO. INSTALACION DE ELECTRICIDAD. ALUMBRADO. PLANTA CASTILLETE, ZONA OESTE	1,775
IEA-08	ESTADO REFORMADO. INSTALACION DE ELECTRICIDAD. ALUMBRADO. PLANTA CASTILLETE, ZONA ESTE	1,775
IEA-09	ESTADO REFORMADO. INSTALACION DE ELECTRICIDAD. ALUMBRADO EXTERIOR	1,200
IEF-01	ESTADO REFORMADO. INSTALACION DE ELECTRICIDAD. FUERZA. PLANTA BAJA, ZONA OESTE	1,775
IEF-02	ESTADO REFORMADO. INSTALACION DE ELECTRICIDAD. FUERZA. PLANTA BAJA, ZONA ESTE	1,775
IEF-03	ESTADO REFORMADO. INSTALACION DE ELECTRICIDAD. FUERZA. PLANTA PRIMERA, ZONA OESTE	1,775
IEF-04	ESTADO REFORMADO. INSTALACION DE ELECTRICIDAD. FUERZA. PLANTA PRIMERA, ZONA ESTE	1,775
IEF-05	ESTADO REFORMADO. INSTALACION DE ELECTRICIDAD. FUERZA. PLANTA SEGUNDA, ZONA OESTE	1,775

IEF-06	ESTADO REFORMADO. INSTALACION DE ELECTRICIDAD. FUERZA. PLANTA SEGUNDA, ZONA ESTE	1/75
IEF-07	ESTADO REFORMADO. INSTALACION DE ELECTRICIDAD. FUERZA. PLANTA CASTILLETE, ZONA OESTE	1/75
IEF-08	ESTADO REFORMADO. INSTALACION DE ELECTRICIDAD. FUERZA. PLANTA CASTILLETE, ZONA ESTE	1/75
IEE-01	ESTADO REFORMADO. INSTALACION DE ELECTRICIDAD. ESQUEMAS UNIFILARES. CGMP. CMP SAI. CMP SAI PB	S/E
IEE-02	ESTADO REFORMADO. INSTALACION DE ELECTRICIDAD. ESQUEMAS UNIFILARES. CMP SAI P1	S/E
IEE-03	ESTADO REFORMADO. INSTALACION DE ELECTRICIDAD. ESQUEMAS UNIFILARES. CMP SAI P2	S/E
IEE-04	ESTADO REFORMADO. INSTALACION DE ELECTRICIDAD. ESQUEMAS UNIFILARES. CMP SSGG. CMP ACS. CMP HVAC	S/E
IEE-05	ESTADO REFORMADO. INSTALACION DE ELECTRICIDAD. ESQUEMAS UNIFILARES. CMP P. BAJA	S/E
IEE-06	ESTADO REFORMADO. INSTALACION DE ELECTRICIDAD. ESQUEMAS UNIFILARES. CMP P. PRIMERA (1)	S/E
IEE-07	ESTADO REFORMADO. INSTALACION DE ELECTRICIDAD. ESQUEMAS UNIFILARES. CMP P. PRIMERA (2)	S/E
IEE-08	ESTADO REFORMADO. INSTALACION DE ELECTRICIDAD. ESQUEMAS UNIFILARES. CMP P. SEGUNDA (1)	S/E
IEE-09	ESTADO REFORMADO. INSTALACION DE ELECTRICIDAD. ESQUEMAS UNIFILARES. CMP P. SEGUNDA (2)	S/E
ICL-01	ESTADO REFORMADO. INSTALACION DE CLIMATIZACION DISTRIBUCION. PLANTA BAJA, ZONA OESTE	1/75
ICL-02	ESTADO REFORMADO. INSTALACION DE CLIMATIZACION DISTRIBUCION. PLANTA BAJA, ZONA ESTE	1/75
ICL-03	ESTADO REFORMADO. INSTALACION DE CLIMATIZACION DISTRIBUCION. PLANTA PRIMERA, ZONA OESTE	1/75
ICL-04	ESTADO REFORMADO. INSTALACION DE CLIMATIZACION DISTRIBUCION. PLANTA PRIMERA, ZONA ESTE	1/75
ICL-05	ESTADO REFORMADO. INSTALACION DE CLIMATIZACION DISTRIBUCION. PLANTA SEGUNDA, ZONA OESTE	1/75
ICL-06	ESTADO REFORMADO. INSTALACION DE CLIMATIZACION DISTRIBUCION. PLANTA SEGUNDA, ZONA ESTE	1/75
ICL-07	ESTADO REFORMADO. INSTALACION DE CLIMATIZACION DISTRIBUCION. PLANTA CASTILLETE, ZONA OESTE	1/75
ICL-08	ESTADO REFORMADO. INSTALACION DE CLIMATIZACION DISTRIBUCION. PLANTA CASTILLETE, ZONA ESTE	1/75
ICL-09	ESTADO REFORMADO. INSTALACION DE CLIMATIZACION LINEAS FRIGORIFICAS. PLANTA BAJA, ZONA OESTE	1/75
ICL-10	ESTADO REFORMADO. INSTALACION DE CLIMATIZACION LINEAS FRIGORIFICAS. PLANTA BAJA, ZONA ESTE	1/75
ICL-11	ESTADO REFORMADO. INSTALACION DE CLIMATIZACION LINEAS FRIGORIFICAS. PLANTA PRIMERA, ZONA OESTE	1/75
ICL-12	ESTADO REFORMADO. INSTALACION DE CLIMATIZACION LINEAS FRIGORIFICAS. PLANTA PRIMERA, ZONA ESTE	1/75
ICL-13	ESTADO REFORMADO. INSTALACION DE CLIMATIZACION LINEAS FRIGORIFICAS. PLANTA SEGUNDA, ZONA OESTE	1/75
ICL-14	ESTADO REFORMADO. INSTALACION DE CLIMATIZACION LINEAS FRIGORIFICAS. PLANTA SEGUNDA, ZONA ESTE	1/75
ICL-15	ESTADO REFORMADO. INSTALACION DE CLIMATIZACION LINEAS FRIGORIFICAS. PLANTA CASTILLETE, ZONA OESTE	1/75
ICL-16	ESTADO REFORMADO. INSTALACION DE CLIMATIZACION LINEAS FRIGORIFICAS. PLANTA CASTILLETE, ZONA ESTE	1/75
ICL-17	ESTADO REFORMADO. INSTALACION DE CLIMATIZACION. ESQUEMA DE PRINCIPIO ZONA OESTE	1/100
ICL-18	ESTADO REFORMADO. INSTALACION DE CLIMATIZACION. ESQUEMA DE PRINCIPIO ZONA ESTE	1/100
ICL-19	ESTADO REFORMADO. INSTALACION DE CLIMATIZACION. ESQUEMA DE PRINCIPIO RACKS Y CLIMATIZADORAS	1/100
ICL-20	ESTADO REFORMADO. INSTALACION DE CLIMATIZACION. ESQUEMA DE CONTROL ZONA OESTE	1/100
ICL-21	ESTADO REFORMADO. INSTALACION DE CLIMATIZACION. ESQUEMA DE CONTROL ZONA ESTE	1/100
ICL-22	ESTADO REFORMADO. INSTALACION DE CLIMATIZACION. ESQUEMA DE CONTROL RACKS Y CLIMATIZADORAS	1/100
IVE-01	ESTADO REFORMADO. INSTALACION DE VENTILACIÓN. PLANTA BAJA, ZONA OESTE	1/75
IVE-02	ESTADO REFORMADO. INSTALACION DE VENTILACIÓN. PLANTA BAJA, ZONA ESTE	1/75
IVE-03	ESTADO REFORMADO. INSTALACION DE VENTILACIÓN. PLANTA PRIMERA, ZONA OESTE	1/75
IVE-04	ESTADO REFORMADO. INSTALACION DE VENTILACIÓN. PLANTA PRIMERA, ZONA ESTE	1/75
IVE-05	ESTADO REFORMADO. INSTALACION DE VENTILACIÓN. PLANTA SEGUNDA, ZONA OESTE	1/75
IVE-06	ESTADO REFORMADO. INSTALACION DE VENTILACIÓN. PLANTA SEGUNDA, ZONA ESTE	1/75
IVE-07	ESTADO REFORMADO. INSTALACION DE VENTILACIÓN. PLANTA CASTILLETE, ZONA OESTE	1/75
IVE-08	ESTADO REFORMADO. INSTALACION DE VENTILACIÓN. PLANTA CASTILLETE, ZONA ESTE	1/75
IFV-01	ESTADO REFORMADO. INSTALACION FOTOVOLTAICA. UNIDAD DE CONTROL	1/100
IRG-01	ESTADO REFORMADO. INSTALACION RIEGO	1/150
ISI-01	ESTADO REFORMADO. INSTALACION DE SISTEMAS. PLANTA BAJA, ZONA OESTE	1/75
ISI-02	ESTADO REFORMADO. INSTALACION DE SISTEMAS. PLANTA BAJA, ZONA ESTE	1/75
ISI-03	ESTADO REFORMADO. INSTALACION DE SISTEMAS. PLANTA PRIMERA, ZONA OESTE	1/75
ISI-04	ESTADO REFORMADO. INSTALACION DE SISTEMAS. PLANTA PRIMERA, ZONA ESTE	1/75
ISI-05	ESTADO REFORMADO. INSTALACION DE SISTEMAS. PLANTA SEGUNDA, ZONA OESTE	1/75
ISI-06	ESTADO REFORMADO. INSTALACION DE SISTEMAS. PLANTA SEGUNDA, ZONA ESTE	1/75
ISI-07	ESTADO REFORMADO. INSTALACION DE SISTEMAS. PLANTA CASTILLETE, ZONA OESTE	1/75
ISI-08	ESTADO REFORMADO. INSTALACION DE SISTEMAS. PLANTA CASTILLETE, ZONA ESTE	1/75
ISI-09	ESTADO REFORMADO. INSTALACION DE SISTEMAS. ARMARIO RACK PRINCIPAL	S/E
ISI-10	ESTADO REFORMADO. INSTALACION DE SISTEMAS. ARMARIO RACK 1	S/E
ISI-11	ESTADO REFORMADO. INSTALACION DE SISTEMAS. ARMARIO RACK 2	S/E
ISI-12	ESTADO REFORMADO. INSTALACION DE SISTEMAS. ARMARIO RACK 3	S/E
ISI-13	ESTADO REFORMADO. INSTALACION DE SISTEMAS. ARMARIO RACK 4	S/E
IFO-01	ESTADO REFORMADO: INSTALACIÓN DE FONTANERÍA. PLANTA BAJA, ZONA OESTE	1/75
IFO-02	ESTADO REFORMADO: INSTALACIÓN DE FONTANERÍA. PLANTA BAJA, ZONA ESTE	1/75
IFO-03	ESTADO REFORMADO: INSTALACIÓN DE FONTANERÍA. PLANTA PRIMERA, ZONA OESTE	1/75
IFO-04	ESTADO REFORMADO: INSTALACIÓN DE FONTANERÍA. PLANTA PRIMERA, ZONA ESTE	1/75
IFO-05	ESTADO REFORMADO: INSTALACIÓN DE FONTANERÍA. PLANTA SEGUNDA, ZONA OESTE	1/75
IFO-06	ESTADO REFORMADO: INSTALACIÓN DE FONTANERÍA. PLANTA SEGUNDA, ZONA ESTE	1/75
IFO-07	ESTADO REFORMADO: INSTALACIÓN DE FONTANERÍA. PLANTA DE CASTILLETE, ZONA OESTE	1/75
IFO-08	ESTADO REFORMADO: INSTALACIÓN DE FONTANERÍA. PLANTA DE CASTILLETE, ZONA ESTE	1/75
SCA-01	ESTADO REFORMADO: SEÑALIZACIÓN CORPORATIVA. PLANTA BAJA, ZONA OESTE	1/75
SCA-02	ESTADO REFORMADO: SEÑALIZACIÓN CORPORATIVA. PLANTA BAJA, ZONA ESTE	1/75
SCA-03	ESTADO REFORMADO: SEÑALIZACIÓN CORPORATIVA. PLANTA PRIMERA, ZONA OESTE	1/75
SCA-04	ESTADO REFORMADO: SEÑALIZACIÓN CORPORATIVA. PLANTA PRIMERA, ZONA ESTE	1/75
SCA-05	ESTADO REFORMADO: SEÑALIZACIÓN CORPORATIVA. PLANTA SEGUNDA, ZONA OESTE	1/75
SCA-06	ESTADO REFORMADO: SEÑALIZACIÓN CORPORATIVA. PLANTA SEGUNDA, ZONA ESTE	1/75



PARQUE BERMEJALES

HOSPITAL MILITAR

HOSPITAL FREMAP

USOS GLOBALES Y FOMENTOS

RESIDENCIAL
 VIVIENDA

TERCER SECTOR
 SERVICIOS COMERCIALES, SERVICIOS DE SERVIDOR

ACTIVIDADES PRODUCTIVAS
 SERVICIOS ADMINISTRATIVOS, INDUSTRIA Y ALMACENAMIENTO

DOTACIONAL
 E: EDUCATIVO
 D: DEPORTIVO
 S: SERVICIOS DE SERVIDOR (PÚBLICO Y PRIVADO)
 Y: SERVICIOS DE CARÁCTER PÚBLICO

USOS GLOBALES Y FOMENTOS
 P: PARQUE
 P1: PARQUE URBANO
 P2: PARQUE VERDE

USOS GLOBALES Y FOMENTOS
 T: TERRESTRE
 T1: TERRESTRE
 T2: TERRESTRE

ZONAS DE ORDENANZAS DEL SUELO URBANO
 OH: ORDENANZA HISTÓRICA
 OI: ORDENANZA DE INTERÉS HISTÓRICO
 OII: ORDENANZA DE INTERÉS HISTÓRICO II
 A: ORDENANZA DE INTERÉS HISTÓRICO III
 B: ORDENANZA DE INTERÉS HISTÓRICO IV
 C: ORDENANZA DE INTERÉS HISTÓRICO V
 D: ORDENANZA DE INTERÉS HISTÓRICO VI
 E: ORDENANZA DE INTERÉS HISTÓRICO VII
 F: ORDENANZA DE INTERÉS HISTÓRICO VIII
 G: ORDENANZA DE INTERÉS HISTÓRICO IX
 H: ORDENANZA DE INTERÉS HISTÓRICO X
 I: ORDENANZA DE INTERÉS HISTÓRICO XI
 J: ORDENANZA DE INTERÉS HISTÓRICO XII
 K: ORDENANZA DE INTERÉS HISTÓRICO XIII
 L: ORDENANZA DE INTERÉS HISTÓRICO XIV
 M: ORDENANZA DE INTERÉS HISTÓRICO XV
 N: ORDENANZA DE INTERÉS HISTÓRICO XVI
 O: ORDENANZA DE INTERÉS HISTÓRICO XVII
 P: ORDENANZA DE INTERÉS HISTÓRICO XVIII
 Q: ORDENANZA DE INTERÉS HISTÓRICO XIX
 R: ORDENANZA DE INTERÉS HISTÓRICO XX
 S: ORDENANZA DE INTERÉS HISTÓRICO XXI
 T: ORDENANZA DE INTERÉS HISTÓRICO XXII
 U: ORDENANZA DE INTERÉS HISTÓRICO XXIII
 V: ORDENANZA DE INTERÉS HISTÓRICO XXIV
 W: ORDENANZA DE INTERÉS HISTÓRICO XXV
 X: ORDENANZA DE INTERÉS HISTÓRICO XXVI
 Y: ORDENANZA DE INTERÉS HISTÓRICO XXVII
 Z: ORDENANZA DE INTERÉS HISTÓRICO XXVIII

CLASIFICACIÓN Y CATEGORÍAS DE SUELO. DETERMINACIONES COMPLEMENTARIAS

ORDENACIÓN FORMENORIZADA COMPLETA

12-18	13-18	14-18
12-19	13-19	14-19
12-20	13-20	14-20

OPERA 1/2.000

OPS

gerencia de urbanismo. DIRECCIÓN GENERAL DE URBANISMO Y SERVICIOS PLAN GENERAL DE ORDENACIÓN URBANÍSTICA. SEVILLA

PROYECTO BÁSICO Y DE EJECUCIÓN DE REFORMA DE LAS VIVIENDAS DEL HOSPITAL MILITAR PARA SU ADECUACIÓN A USO ADMINISTRATIVO, EN AVDA / JEREZ (HOSPITAL MILITAR). SEVILLA

PLANO DE SITUACIÓN REFERIDO AL PLANEAMIENTO VIGENTE

PROMOTOR: SERVICIO ANDALUZ DE SALUD

CIF: Q-9150013-B JUN-2023 ESC 1/2000

SOCIEDAD PROYECTISTA
 Arquibox Arquitectos SCP
 CIF: J-91336644
 COAS SP-0169



TÉCNICOS REDACTORES
 Ismael Domínguez Sánchez
 Arquitecto COAS 4292

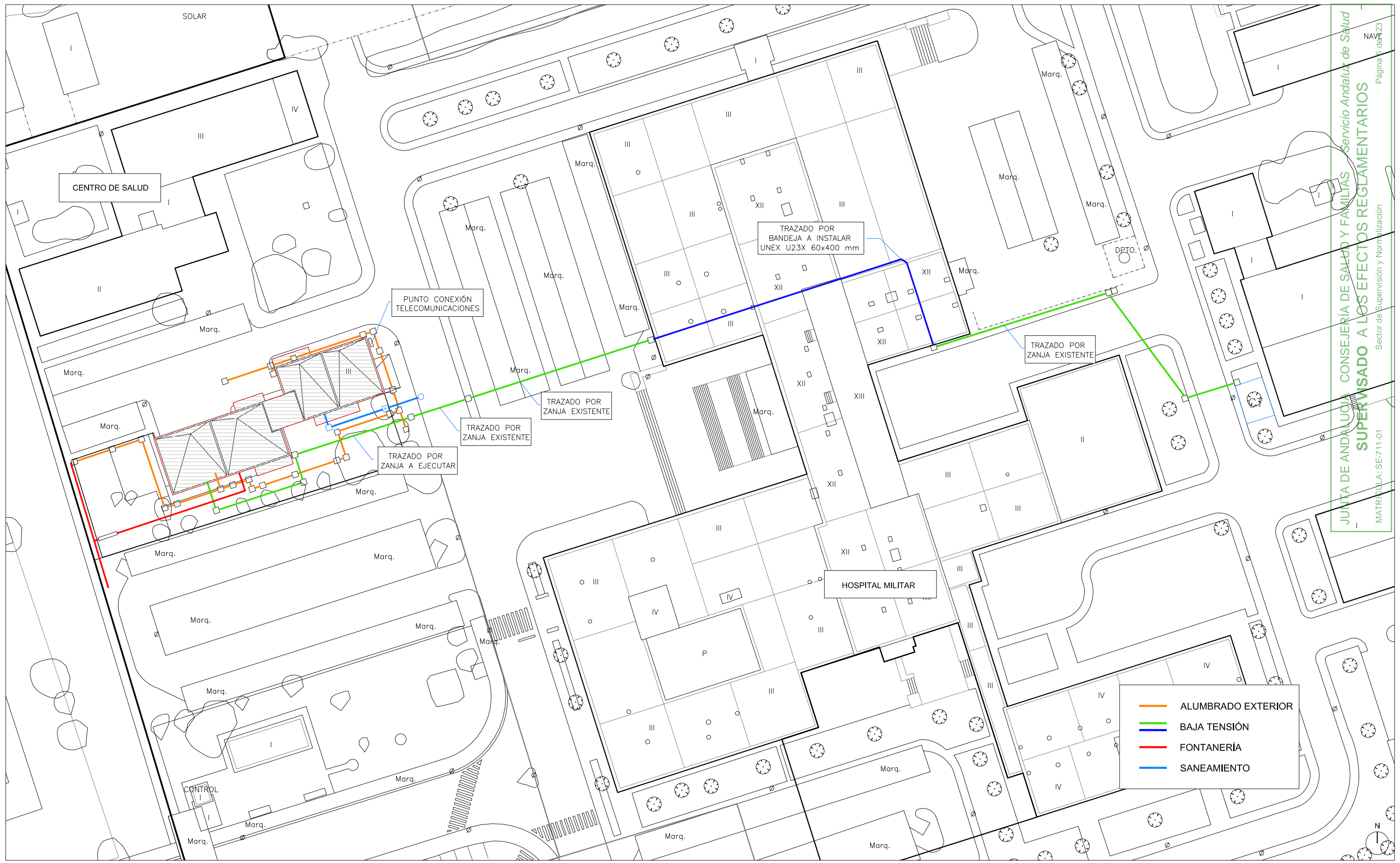


Manuel De Diego Caro
 Arquitecto COAS 4182



GS-01
 CC-5014/21





JUNTA DE ANDALUCÍA, CONSEJERÍA DE SALUD Y FAMILIAS
 Servicio Andaluz de Salud
SUPERVISADO A LOS EFECTOS REGLAMENTARIOS
 Sector de Supervisión y Normalización
 MATRÍCULA: SE-711-01
 NAV 5 de 23
 Página 5 de 23

- ALUMBRADO EXTERIOR
- BAJA TENSIÓN
- FONTANERÍA
- SANEAMIENTO

PROYECTO BÁSICO Y DE EJECUCIÓN DE REFORMA DE LAS VIVIENDAS DEL HOSPITAL MILITAR PARA SU ADECUACIÓN A USO ADMINISTRATIVO, EN AVDA / JEREZ (HOSPITAL MILITAR). SEVILLA

PLANO DE EMPLAZAMIENTO E INFRAESTRUCTURAS

PROMOTOR: SERVICIO ANDALUZ DE SALUD

CIF: Q-9150013-B JUN-2023 ESC 1/600

SOCIEDAD PROYECTISTA
 Arquibox Arquitectos SCP
 CIF: J-91336644
 COAS SP-0169



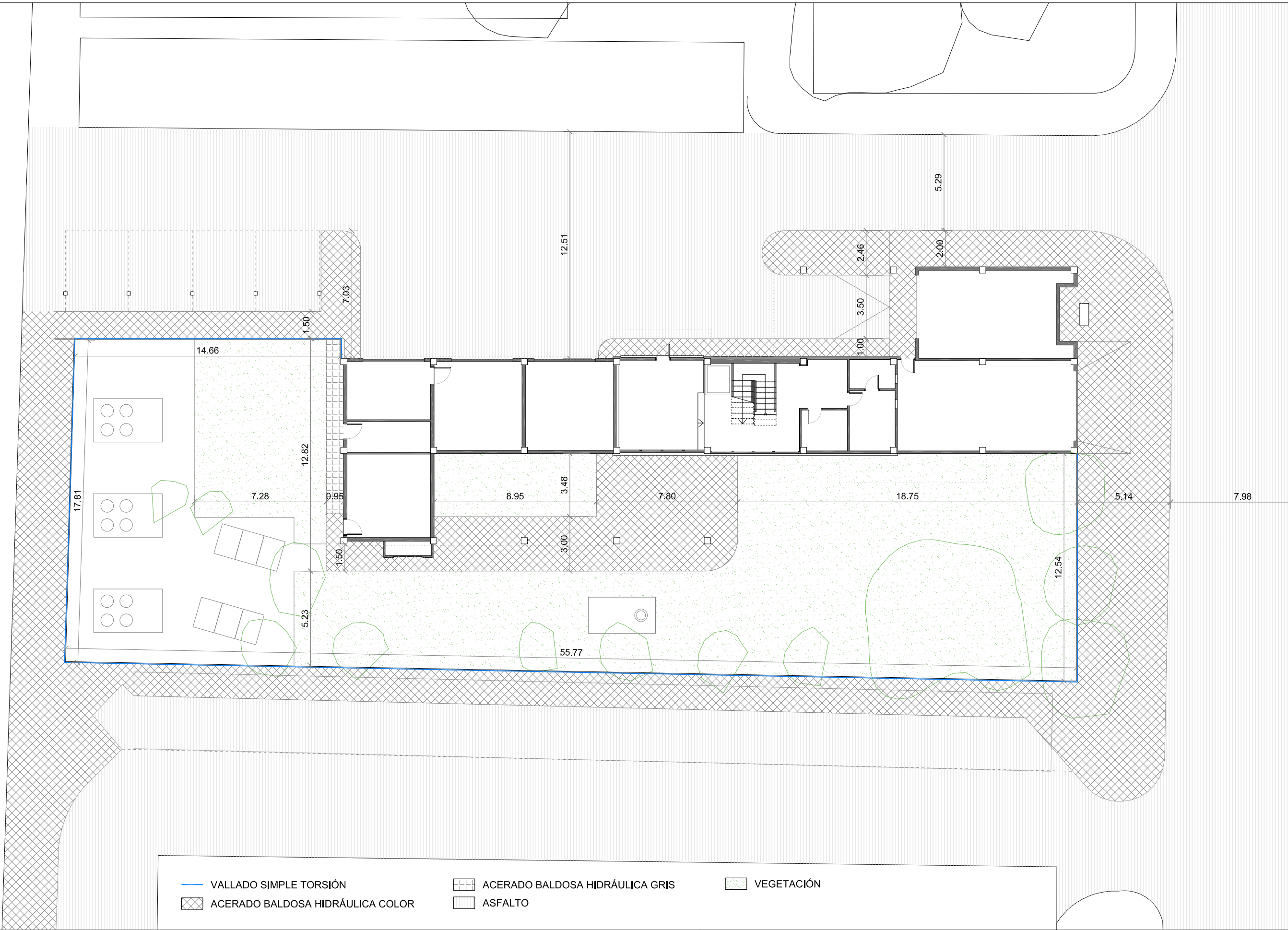
TÉCNICOS REDACTORES
 Ismael Domínguez Sánchez
 Arquitecto COAS 4292



Manuel De Diego Caro
 Arquitecto COAS 4182



GE-01
 CC-5014/21



PROYECTO BÁSICO Y DE EJECUCIÓN DE REFORMA DE LAS VIVIENDAS DEL HOSPITAL MILITAR PARA SU ADECUACIÓN A USO ADMINISTRATIVO, EN AVDA / JEREZ (HOSPITAL MILITAR). SEVILLA

PLANO DE URBANIZACIÓN. ESTADO ACTUAL

PROMOTOR: SERVICIO ANDALUZ DE SALUD

CIF: Q-9150013-B JUN-2023 ESC 1/200

SOCIEDAD PROYECTISTA
 Arquibox Arquitectos SCP
 CIF: J-91336644
 COAS SP-0169



TÉCNICOS REDACTORES
 Ismael Domínguez Sánchez
 Arquitecto COAS 4292

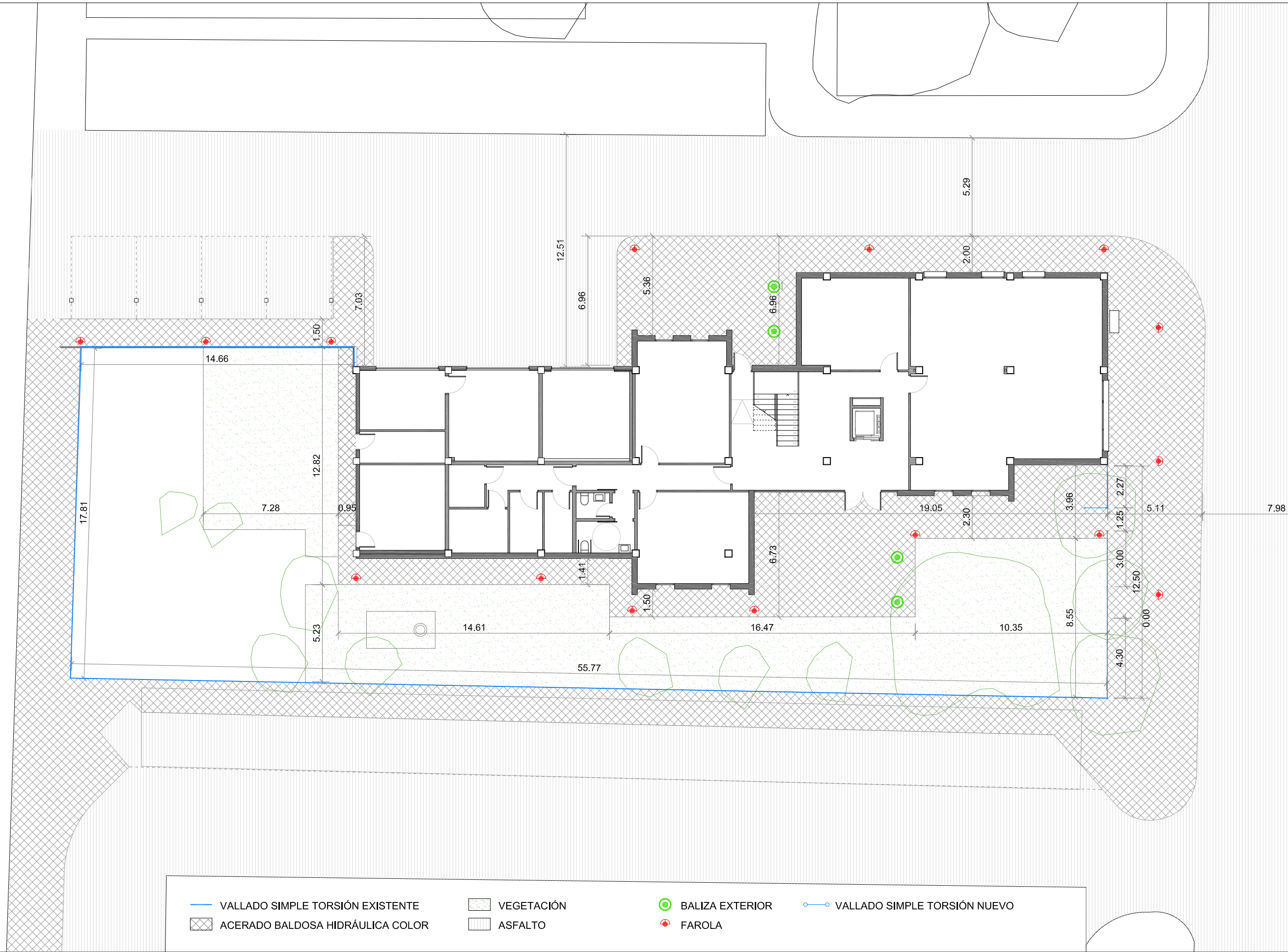


Manuel De Diego Caro
 Arquitecto COAS 4182

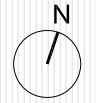


GU-01

CC-5014/21



- | | | | |
|----------------------------------|------------|-----------------|------------------------------|
| VALLADO SIMPLE TORSIÓN EXISTENTE | VEGETACIÓN | BALIZA EXTERIOR | VALLADO SIMPLE TORSIÓN NUEVO |
| ACERADO BALDOSA HIDRÁULICA COLOR | ASFALTO | FAROLA | |



PROYECTO BÁSICO Y DE EJECUCIÓN DE REFORMA DE LAS VIVIENDAS DEL HOSPITAL MILITAR PARA SU ADECUACIÓN A USO ADMINISTRATIVO, EN AVDA / JEREZ (HOSPITAL MILITAR). SEVILLA

PLANO DE URBANIZACIÓN. ESTADO REFORMADO

PROMOTOR: SERVICIO ANDALUZ DE SALUD

CIF: Q-9150013-B JUN-2023 ESC 1/200

SOCIEDAD PROYECTISTA
 Arquibox Arquitectos SCP
 CIF: J-91336644
 COAS SP-0169



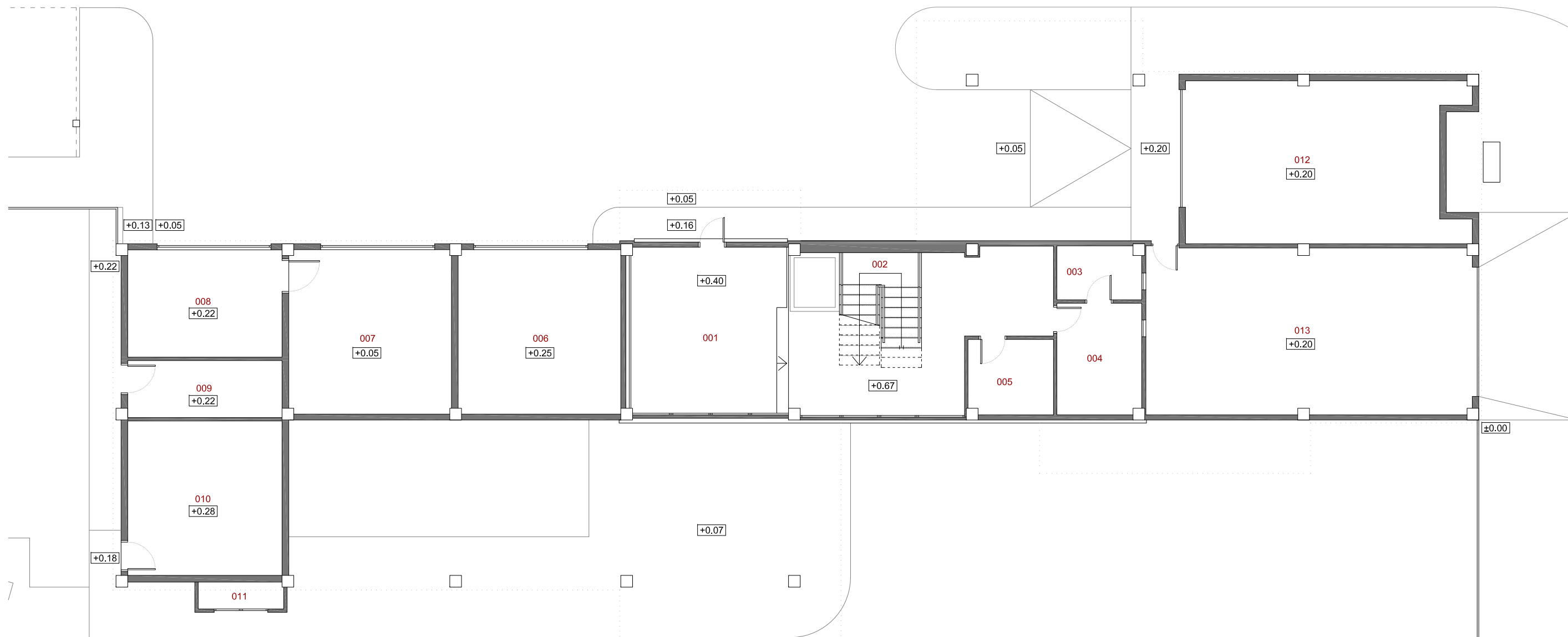
TÉCNICOS REDACTORES
 Ismael Domínguez Sánchez
 Arquitecto COAS 4292



Manuel De Diego Caro
 Arquitecto COAS 4182



GU-02
 CC-5014/21



SUPERFICIES ÚTILES

PLANTA	ZONA	ESTANCIA	SUPERF.(m ²)	
BAJA	Zonas Comunes	001 Vestibulo	46,11	
		002 Escalera	3,24	
		003 Instalaciones 01	4,00	
		004 Instalaciones 02	8,37	
		005 Instalaciones 03	5,68	
	TOTAL			67,40
	Servicios Centro Salud	006 Grupo PCI	23,73	
		007 Cuadros Eléctricos	23,69	
		008 Grupo Electrónico	14,72	
		009 ACS	7,82	
		010 Climatización	21,16	
		011 Bombonas	2,03	
		012 Garaje 01	38,14	
013 Garaje 02		48,26		
TOTAL			179,55	
TOTAL PLANTA BAJA			246,95	

PLANTA	ZONA	ESTANCIA	SUPERF.(m ²)		
PRIMERA	Zonas Comunes	101 Distribuidor	16,26		
		102 Escalera	8,04		
	TOTAL			24,30	
	Viviendas			1A	1B
		103 Vestibulo	8,69	8,18	
		104 Sal6n	28,18	36,09	
		105 Comedor	20,06	-	
		106 Pasillo 1	7,35	8,12	
		107 Pasillo 2	10,23	3,06	
		108 Dormitorio 1	14,58	11,46	
109 Dormitorio 2		14,82	12,75		
110 Dormitorio 3		15,97	-		
111 Dormitorio Ppal		16,41	15,82		
112 Baño 1		5,73	6,02		
113 Baño 2		7,94	5,80		
114 Cocina		26,33	26,80		
115 Lavadero		7,22	9,21		
116 Pasillo Servicio		1,46	2,03		
117 Baño Servicio		4,36	3,52		
118 Dormitorio Servicio		11,05	8,52		
119 Terraza (50%)		4,97	5,44		
TOTAL VIVIENDA			205,35	162,82	
TOTAL PLANTA PRIMERA			392,47		

PLANTA	ZONA	ESTANCIA	SUPERF.(m ²)		
SEGUNDA	Zonas Comunes	201 Distribuidor	15,97		
		202 Escalera	8,04		
	TOTAL			24,01	
	Viviendas			2A	2B
		203 Vestibulo	15,62	8,18	
		204 Sal6n	27,94	36,09	
		205 Comedor	17,75	-	
		206 Pasillo 1	10,23	8,12	
		207 Pasillo 2	-	3,06	
		208 Dormitorio 1	14,82	11,46	
209 Dormitorio 2		15,97	12,75		
210 Dormitorio Ppal		16,41	16,02		
211 Despacho		17,23	-		
212 Baño 1		5,73	6,02		
213 Baño 2		7,94	5,80		
214 Cocina		26,33	26,80		
215 Lavadero		7,22	9,21		
216 Pasillo Servicio		1,46	2,03		
217 Baño Servicio		4,36	3,52		
218 Dormitorio Servicio		11,05	8,52		
219 Terraza (50%)		4,97	5,44		
TOTAL VIVIENDA			205,03	163,02	
TOTAL PLANTA SEGUNDA			392,06		

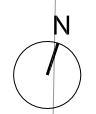
PLANTA	ZONA	ESTANCIA	SUPERF.(m ²)	
CASTILLETE	Zonas Comunes	301 Distribuidor	16,84	
		302 Escalera	3,76	
TOTAL			20,60	
TOTAL CASTILLETE			20,60	

RESUMEN POR USO			
CENTRO DE SALUD	179,55	179,55	
ZONAS COMUNES	136,31	872,53	
VIVIENDAS	736,22		
TOTAL	1.052,08		

SUPERFICIES CONSTRUIDAS

PLANTA	ZONA	SUPERFICIE (m ²)	
BAJA	Zonas Comunes	83,60	
	Espacios exteriores cubiertos	82,15	
	Servicios Centro Salud	202,44	
TOTAL P. BAJA		368,19	
PRIMERA	Zonas Comunes	28,21	
	Viviendas	1	2
		236,41	190,76
TOTAL P. PRIMERA		455,38	
SEGUNDA	Zonas Comunes	28,21	
	Viviendas	1	2
		236,41	190,76
TOTAL P. SEGUNDA		455,38	
CASTILLETE	Zonas Comunes	27,21	
TOTAL CASTILLETE		27,21	

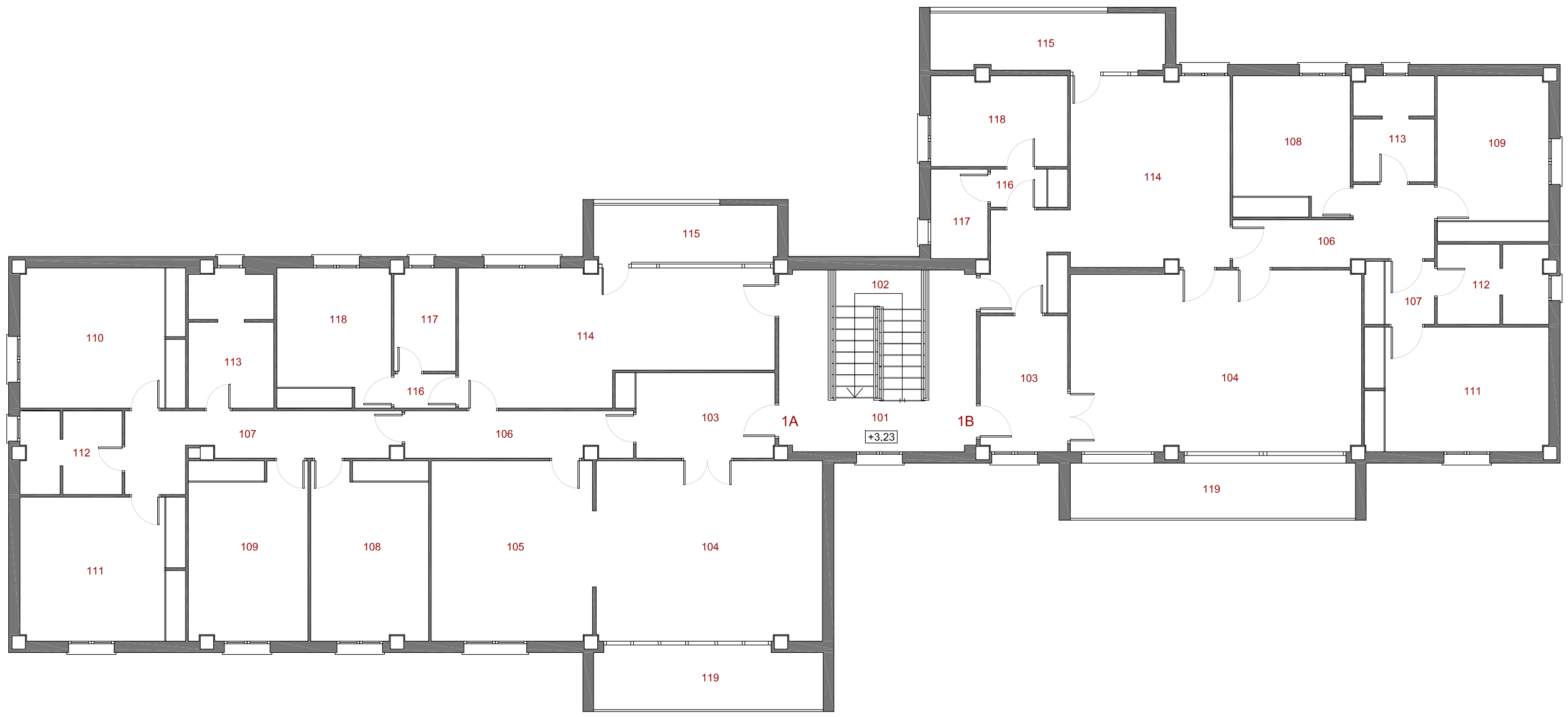
RESUMEN POR USO			
CENTRO DE SALUD	202,44	202,44	
ZONAS COMUNES	167,23		
ESPACIOS EXTERIORES CUBIERTOS	82,15	1.103,72	
VIVIENDAS	854,34		
TOTAL	1.306,16		



PROYECTO BÁSICO Y DE EJECUCIÓN DE REFORMA DE LAS VIVIENDAS DEL HOSPITAL MILITAR PARA SU ADECUACIÓN A USO ADMINISTRATIVO, EN AVDA / JEREZ (HOSPITAL MILITAR). SEVILLA

ESTADO ACTUAL: PLANO GENERAL DE DISTRIBUCIÓN. PLANTA BAJA





SUPERFICIES ÚTILES

PLANTA	ZONA	ESTANCIA	SUPERF.(m ²)	
BAJA	Zonas Comunes	001 Vestibulo	46,11	
		002 Escalera	3,24	
		003 Instalaciones 01	4,00	
		004 Instalaciones 02	8,37	
		005 Instalaciones 03	5,68	
	TOTAL			67,40
	Servicios Centro Salud	006 Grupo PCI	23,73	
		007 Cuadros Eléctricos	23,69	
		008 Grupo Electrógeno	14,72	
		009 ACS	7,82	
		010 Climatización	21,16	
		011 Bombonas	2,03	
		012 Garaje 01	38,14	
013 Garaje 02		48,26		
TOTAL			179,55	
TOTAL PLANTA BAJA			246,95	

PLANTA	ZONA	ESTANCIA	SUPERF.(m ²)		
PRIMERA	Zonas Comunes	101 Distribuidor	16,26		
		102 Escalera	8,04		
	TOTAL			24,30	
	Viviendas	1A	103 Vestibulo	8,69	8,18
			104 Salón	28,18	36,09
		1B	105 Comedor	20,06	-
			106 Pasillo 1	7,35	8,12
		1A	107 Pasillo 2	10,23	3,06
			108 Dormitorio 1	14,58	11,46
		1B	109 Dormitorio 2	14,82	12,75
			110 Dormitorio 3	15,97	-
		1A	111 Dormitorio Ppal	16,41	15,82
112 Baño 1			5,73	6,02	
1B		113 Baño 2	7,94	5,80	
		114 Cocina	26,33	26,80	
1A		115 Lavadero	7,22	9,21	
		116 Pasillo Servicio	1,46	2,03	
1B		117 Baño Servicio	4,36	3,52	
		118 Dormitorio Servicio	11,05	8,52	
119 Terraza (50%)		4,97	5,44		
TOTAL VIVIENDA			205,35	162,82	
TOTAL PLANTA PRIMERA			392,47		

PLANTA	ZONA	ESTANCIA	SUPERF.(m ²)	
SEGUNDA	Zonas Comunes	201 Distribuidor	15,97	
		202 Escalera	8,04	
TOTAL			24,01	
Viviendas	2A	203 Vestibulo	15,62	8,18
		204 Salón	27,94	36,09
	2B	205 Comedor	17,75	-
		206 Pasillo 1	10,23	8,12
	2A	207 Pasillo 2	-	3,06
		208 Dormitorio 1	14,82	11,46
	2B	209 Dormitorio 2	15,97	12,75
		210 Dormitorio Ppal	16,41	16,02
	2A	211 Despacho	17,23	-
		212 Baño 1	5,73	6,02
	2B	213 Baño 2	7,94	5,80
		214 Cocina	26,33	26,80
	2A	215 Lavadero	7,22	9,21
		216 Pasillo Servicio	1,46	2,03
	2B	217 Baño Servicio	4,36	3,52
		218 Dormitorio Servicio	11,05	8,52
	219 Terraza (50%)	4,97	5,44	
	TOTAL VIVIENDA			205,03
TOTAL PLANTA SEGUNDA			392,06	

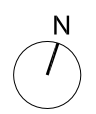
PLANTA	ZONA	ESTANCIA	SUPERF.(m ²)	
CASTILLETE	Zonas Comunes	301 Distribuidor	16,84	
		302 Escalera	3,76	
TOTAL			20,60	
TOTAL CASTILLETE			20,60	

RESUMEN POR USO			
CENTRO DE SALUD	179,55	179,55	
ZONAS COMUNES	136,31	872,53	
VIVIENDAS	736,22		
TOTAL	1.052,08		

SUPERFICIES CONSTRUIDAS

PLANTA	ZONA	SUPERFICIE (m ²)	
BAJA	Zonas Comunes	83,60	
	Espacios exteriores cubiertos	82,15	
	Servicios Centro Salud	202,44	
TOTAL P. BAJA		368,19	
PRIMERA	Zonas Comunes	28,21	
	Viviendas	1	2
		236,41	190,76
TOTAL P. PRIMERA		455,38	
SEGUNDA	Zonas Comunes	28,21	
	Viviendas	1	2
		236,41	190,76
TOTAL P. SEGUNDA		455,38	
CASTILLETE	Zonas Comunes	27,21	
TOTAL CASTILLETE		27,21	

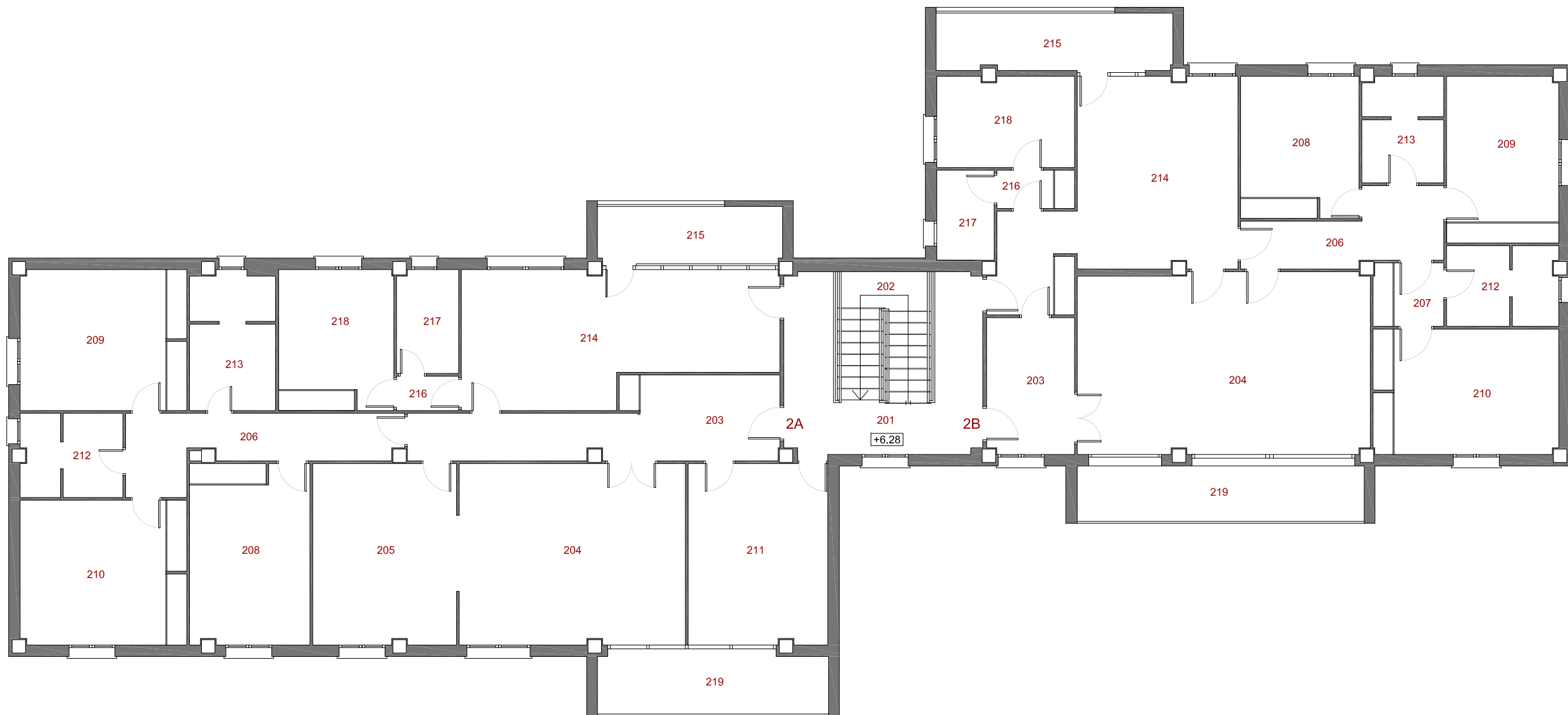
RESUMEN POR USO			
CENTRO DE SALUD	202,44	202,44	
ZONAS COMUNES	167,23		
ESPACIOS EXTERIORES CUBIERTOS	82,15	1.103,72	
VIVIENDAS	854,34		
TOTAL	1.306,16		



PROYECTO BÁSICO Y DE EJECUCIÓN DE REFORMA DE LAS VIVIENDAS DEL HOSPITAL MILITAR PARA SU ADECUACIÓN A USO ADMINISTRATIVO, EN AVDA / JEREZ (HOSPITAL MILITAR). SEVILLA

ESTADO ACTUAL: PLANO GENERAL DE DISTRIBUCIÓN. PLANTA PRIMERA





SUPERFICIES ÚTILES

PLANTA	ZONA	ESTANCIA	SUPERF.(m ²)	
BAJA	Zonas Comunes	001 Vestibulo	46,11	
		002 Escalera	3,24	
		003 Instalaciones 01	4,00	
		004 Instalaciones 02	8,37	
		005 Instalaciones 03	5,68	
	TOTAL			67,40
	Servicios Centro Salud	006 Grupo PCI	23,73	
		007 Cuadros Eléctricos	23,69	
		008 Grupo Electrógeno	14,72	
		009 ACS	7,82	
		010 Climatización	21,16	
		011 Bombonas	2,03	
		012 Garaje 01	38,14	
013 Garaje 02		48,26		
TOTAL			179,55	
TOTAL PLANTA BAJA			246,95	

PLANTA	ZONA	ESTANCIA	SUPERF.(m ²)		
PRIMERA	Zonas Comunes	101 Distribuidor	16,26		
		102 Escalera	8,04		
	TOTAL			24,30	
	Viviendas			1A	1B
		103 Vestibulo	8,69	8,18	
		104 Sal6n	28,18	36,09	
		105 Comedor	20,06	-	
		106 Pasillo 1	7,35	8,12	
		107 Pasillo 2	10,23	3,06	
		108 Dormitorio 1	14,58	11,46	
109 Dormitorio 2		14,82	12,75		
110 Dormitorio 3		15,97	-		
111 Dormitorio Ppal		16,41	15,82		
112 Ba6no 1		5,73	6,02		
113 Ba6no 2		7,94	5,80		
114 Cocina		26,33	26,80		
115 Lavadero		7,22	9,21		
116 Pasillo Servicio		1,46	2,03		
117 Ba6no Servicio		4,36	3,52		
118 Dormitorio Servicio		11,05	8,52		
119 Terraza (50%)		4,97	5,44		
TOTAL VIVIENDA			205,35	162,82	
TOTAL PLANTA PRIMERA			392,47		

PLANTA	ZONA	ESTANCIA	SUPERF.(m ²)	
SEGUNDA	Zonas Comunes	201 Distribuidor	15,97	
		202 Escalera	8,04	
	TOTAL			24,01
Viviendas			2A	2B
	203 Vestibulo	15,62	8,18	
	204 Sal6n	27,94	36,09	
	205 Comedor	17,75	-	
	206 Pasillo 1	10,23	8,12	
	207 Pasillo 2	-	3,06	
	208 Dormitorio 1	14,82	11,46	
	209 Dormitorio 2	15,97	12,75	
	210 Dormitorio Ppal	16,41	16,02	
	211 Despacho	17,23	-	
	212 Ba6no 1	5,73	6,02	
	213 Ba6no 2	7,94	5,80	
	214 Cocina	26,33	26,80	
	215 Lavadero	7,22	9,21	
	216 Pasillo Servicio	1,46	2,03	
	217 Ba6no Servicio	4,36	3,52	
	218 Dormitorio Servicio	11,05	8,52	
	219 Terraza (50%)	4,97	5,44	
	TOTAL VIVIENDA			205,03
TOTAL PLANTA SEGUNDA			392,06	

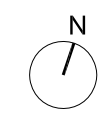
PLANTA	ZONA	ESTANCIA	SUPERF.(m ²)	
CASTILLETE	Zonas Comunes	301 Distribuidor	16,84	
		302 Escalera	3,76	
TOTAL			20,60	
TOTAL CASTILLETE			20,60	

RESUMEN POR USO			
CENTRO DE SALUD	179,55	179,55	
ZONAS COMUNES	136,31	872,53	
VIVIENDAS	736,22	872,53	
TOTAL	1.052,08		

SUPERFICIES CONSTRUIDAS

PLANTA	ZONA	SUPERFICIE (m ²)	
BAJA	Zonas Comunes	83,60	
	Espacios exteriores cubiertos	82,15	
	Servicios Centro Salud	202,44	
TOTAL P. BAJA		368,19	
PRIMERA	Zonas Comunes	28,21	
	Viviendas	1	2
TOTAL P. PRIMERA		455,38	
SEGUNDA	Zonas Comunes	28,21	
	Viviendas	1	2
TOTAL P. SEGUNDA		455,38	
CASTILLETE	Zonas Comunes	27,21	
TOTAL CASTILLETE		27,21	

RESUMEN POR USO			
CENTRO DE SALUD	202,44	202,44	
ZONAS COMUNES	167,23	1.103,72	
ESPACIOS EXTERIORES CUBIERTOS	82,15		
VIVIENDAS	854,34		
TOTAL	1.306,16		



PROYECTO BÁSICO Y DE EJECUCIÓN DE REFORMA DE LAS VIVIENDAS DEL HOSPITAL MILITAR PARA SU ADECUACIÓN A USO ADMINISTRATIVO, EN AVDA / JEREZ (HOSPITAL MILITAR). SEVILLA

ESTADO ACTUAL: PLANO GENERAL DE DISTRIBUCIÓN. PLANTA SEGUNDA

PROMOTOR: SERVICIO ANDALUZ DE SALUD

CIF: Q-9150013-B JUN-2023 ESC 1/125

SOCIEDAD PROYECTISTA
 Arquibox Arquitectos SCP
 CIF: J-91336644
 COAS SP-0169




TÉCNICOS REDACTORES

Ismael Domínguez Sánchez
 Arquitecto COAS 4292

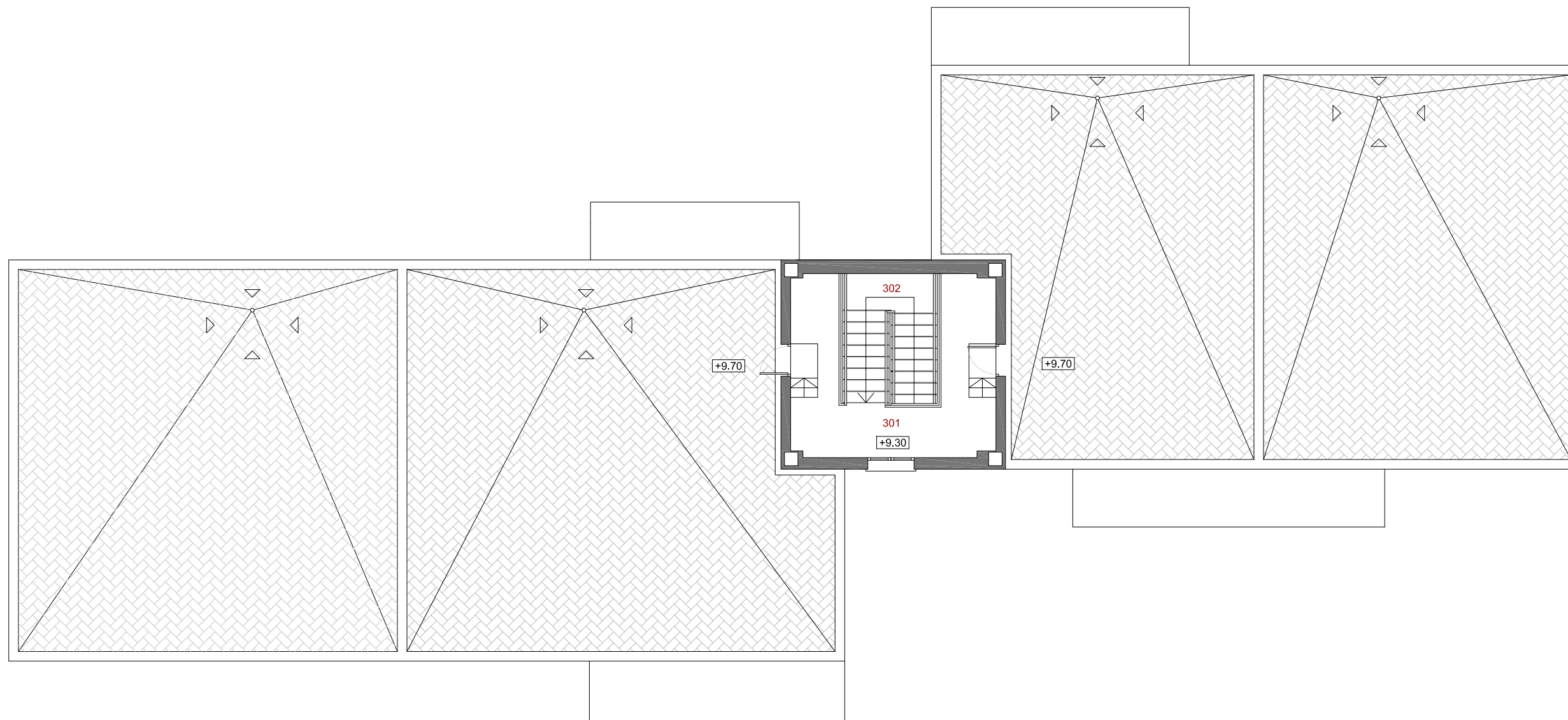


Manuel De Diego Caro
 Arquitecto COAS 4182



EA-03

CC-5014/21



SUPERFICIES ÚTILES

PLANTA	ZONA	ESTANCIA	SUPERF.(m ²)	
BAJA	Zonas Comunes	001 Vestibulo	46,11	
		002 Escalera	3,24	
		003 Instalaciones 01	4,00	
		004 Instalaciones 02	8,37	
		005 Instalaciones 03	5,68	
	TOTAL			67,40
	Servicios Centro Salud	006 Grupo PCI	23,73	
		007 Cuadros Eléctricos	23,69	
		008 Grupo Electrógeno	14,72	
		009 ACS	7,82	
		010 Climatización	21,16	
		011 Bombonas	2,03	
		012 Garaje 01	38,14	
013 Garaje 02		48,26		
TOTAL			179,55	
TOTAL PLANTA BAJA			246,95	

PLANTA	ZONA	ESTANCIA	SUPERF.(m ²)		
PRIMERA	Zonas Comunes	101 Distribuidor	16,26		
		102 Escalera	8,04		
	TOTAL			24,30	
	Viviendas			1A	1B
		103 Vestibulo	8,69	8,18	
		104 Sal6n	28,18	36,09	
		105 Comedor	20,06	-	
		106 Pasillo 1	7,35	8,12	
		107 Pasillo 2	10,23	3,06	
		108 Dormitorio 1	14,58	11,46	
109 Dormitorio 2		14,82	12,75		
110 Dormitorio 3		15,97	-		
111 Dormitorio Ppal		16,41	15,82		
112 Ba6no 1		5,73	6,02		
113 Ba6no 2		7,94	5,80		
114 Cocina		26,33	26,80		
115 Lavadero		7,22	9,21		
116 Pasillo Servicio		1,46	2,03		
117 Ba6no Servicio		4,36	3,52		
118 Dormitorio Servicio		11,05	8,52		
119 Terraza (50%)		4,97	5,44		
TOTAL VIVIENDA			205,35	162,82	
TOTAL PLANTA PRIMERA			392,47		

PLANTA	ZONA	ESTANCIA	SUPERF.(m ²)	
SEGUNDA	Zonas Comunes	201 Distribuidor	15,97	
		202 Escalera	8,04	
	TOTAL			24,01
Viviendas			2A	2B
	203 Vestibulo	15,62	8,18	
	204 Sal6n	27,94	36,09	
	205 Comedor	17,75	-	
	206 Pasillo 1	10,23	8,12	
	207 Pasillo 2	-	3,06	
	208 Dormitorio 1	14,82	11,46	
	209 Dormitorio 2	15,97	12,75	
	210 Dormitorio Ppal	16,41	16,02	
	211 Despacho	17,23	-	
	212 Ba6no 1	5,73	6,02	
	213 Ba6no 2	7,94	5,80	
	214 Cocina	26,33	26,80	
	215 Lavadero	7,22	9,21	
	216 Pasillo Servicio	1,46	2,03	
	217 Ba6no Servicio	4,36	3,52	
	218 Dormitorio Servicio	11,05	8,52	
	219 Terraza (50%)	4,97	5,44	
TOTAL VIVIENDA			205,03	163,02
TOTAL PLANTA SEGUNDA			392,06	

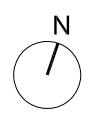
PLANTA	ZONA	ESTANCIA	SUPERF.(m ²)	
CASTILLETE	Zonas Comunes	301 Distribuidor	16,84	
		302 Escalera	3,76	
TOTAL			20,60	
TOTAL CASTILLETE			20,60	

RESUMEN POR USO			
CENTRO DE SALUD	179,55	179,55	
ZONAS COMUNES	136,31	872,53	
VIVIENDAS	736,22		
TOTAL	1.052,08		

SUPERFICIES CONSTRUIDAS

PLANTA	ZONA	SUPERFICIE (m ²)	
BAJA	Zonas Comunes	83,60	
	Espacios exteriores cubiertos	82,15	
	Servicios Centro Salud	202,44	
TOTAL P. BAJA		368,19	
PRIMERA	Zonas Comunes	28,21	
	Viviendas	1	2
		236,41	190,76
TOTAL P. PRIMERA		455,38	
SEGUNDA	Zonas Comunes	28,21	
	Viviendas	1	2
		236,41	190,76
TOTAL P. SEGUNDA		455,38	
CASTILLETE	Zonas Comunes	27,21	
TOTAL CASTILLETE		27,21	

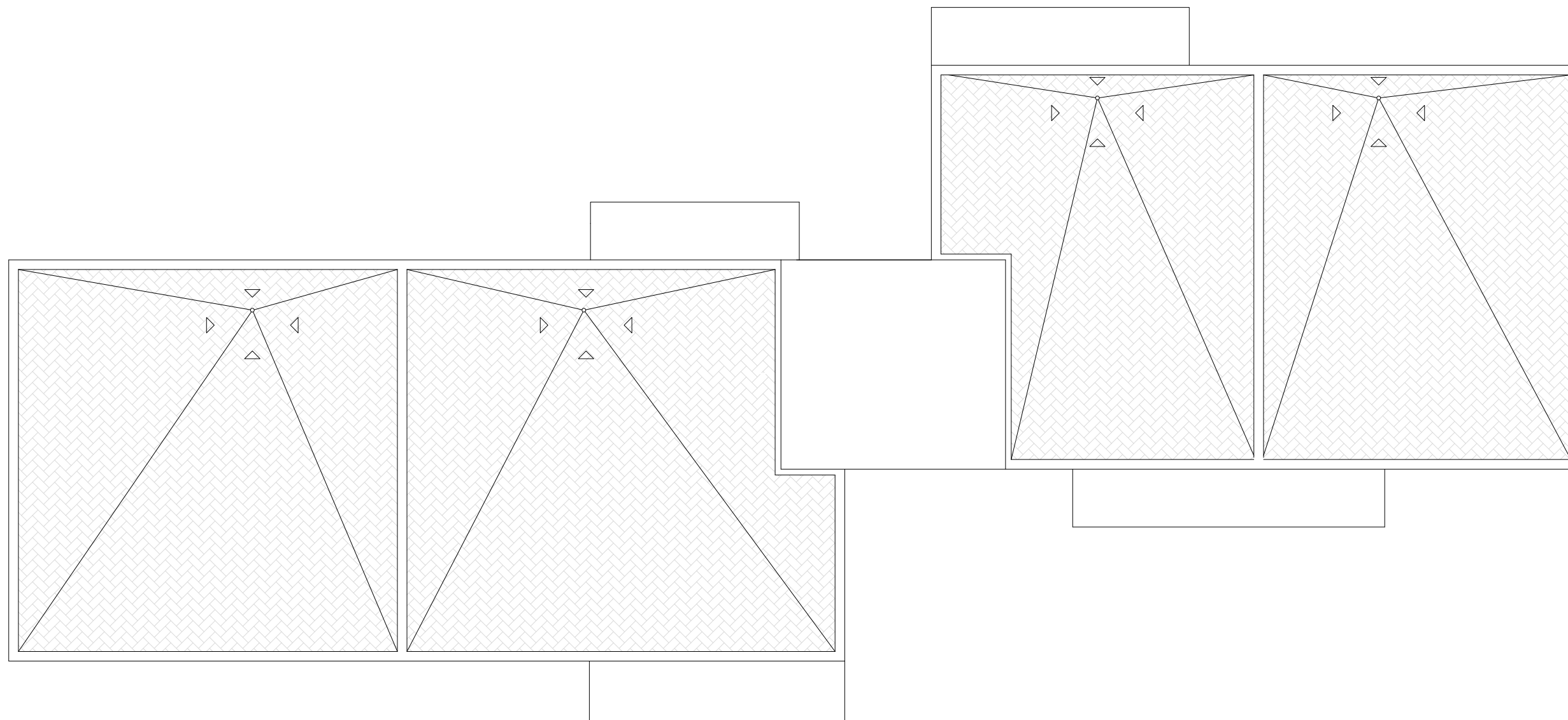
RESUMEN POR USO			
CENTRO DE SALUD	202,44	202,44	
ZONAS COMUNES	167,23		
ESPACIOS EXTERIORES CUBIERTOS	82,15	1.103,72	
VIVIENDAS	854,34		
TOTAL	1.306,16		



PROYECTO BÁSICO Y DE EJECUCIÓN DE REFORMA DE LAS VIVIENDAS DEL HOSPITAL MILITAR PARA SU ADECUACIÓN A USO ADMINISTRATIVO, EN AVDA / JEREZ (HOSPITAL MILITAR). SEVILLA

ESTADO ACTUAL: PLANO GENERAL DE DISTRIBUCIÓN. PLANTA DE CASTILLETE





SUPERFICIES ÚTILES

PLANTA	ZONA	ESTANCIA	SUPERF.(m ²)	
BAJA	Zonas Comunes	001 Vestibulo	46,11	
		002 Escalera	3,24	
		003 Instalaciones 01	4,00	
		004 Instalaciones 02	8,37	
		005 Instalaciones 03	5,68	
	TOTAL			67,40
	Servicios Centro Salud	006 Grupo PCI	23,73	
		007 Cuadros Eléctricos	23,69	
		008 Grupo Electrógeno	14,72	
		009 ACS	7,82	
		010 Climatización	21,16	
		011 Bombonas	2,03	
		012 Garaje 01	38,14	
013 Garaje 02		48,26		
TOTAL			179,55	
TOTAL PLANTA BAJA			246,95	

PLANTA	ZONA	ESTANCIA	SUPERF.(m ²)		
PRIMERA	Zonas Comunes	101 Distribuidor	16,26		
		102 Escalera	8,04		
	TOTAL			24,30	
	Viviendas			1A	1B
		103 Vestibulo	8,69	8,18	
		104 Salón	28,18	36,09	
		105 Comedor	20,06	-	
		106 Pasillo 1	7,35	8,12	
		107 Pasillo 2	10,23	3,06	
		108 Dormitorio 1	14,58	11,46	
		109 Dormitorio 2	14,82	12,75	
		110 Dormitorio 3	15,97	-	
111 Dormitorio Ppal		16,41	15,82		
112 Baño 1		5,73	6,02		
113 Baño 2		7,94	5,80		
114 Cocina		26,33	26,80		
115 Lavadero		7,22	9,21		
116 Pasillo Servicio		1,46	2,03		
117 Baño Servicio		4,36	3,52		
118 Dormitorio Servicio		11,05	8,52		
119 Terraza (50%)	4,97	5,44			
TOTAL VIVIENDA			205,35	162,82	
TOTAL PLANTA PRIMERA			392,47		

PLANTA	ZONA	ESTANCIA	SUPERF.(m ²)	
SEGUNDA	Zonas Comunes	201 Distribuidor	15,97	
		202 Escalera	8,04	
TOTAL			24,01	
Viviendas			2A	2B
	203 Vestibulo	15,62	8,18	
	204 Salón	27,94	36,09	
	205 Comedor	17,75	-	
	206 Pasillo 1	10,23	8,12	
	207 Pasillo 2	-	3,06	
	208 Dormitorio 1	14,82	11,46	
	209 Dormitorio 2	15,97	12,75	
	210 Dormitorio Ppal	16,41	16,02	
	211 Despacho	17,23	-	
	212 Baño 1	5,73	6,02	
	213 Baño 2	7,94	5,80	
	214 Cocina	26,33	26,80	
	215 Lavadero	7,22	9,21	
	216 Pasillo Servicio	1,46	2,03	
	217 Baño Servicio	4,36	3,52	
	218 Dormitorio Servicio	11,05	8,52	
219 Terraza (50%)	4,97	5,44		
TOTAL VIVIENDA			205,03	163,02
TOTAL PLANTA SEGUNDA			392,06	

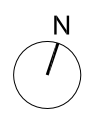
PLANTA	ZONA	ESTANCIA	SUPERF.(m ²)	
CASTILLETE	Zonas Comunes	301 Distribuidor	16,84	
		302 Escalera	3,76	
		TOTAL		
TOTAL CASTILLETE			20,60	

RESUMEN POR USO				
	CENTRO DE SALUD	179,55	179,55	
	ZONAS COMUNES	136,31	872,53	
	VIVIENDAS	736,22		
	TOTAL	1.052,08		

SUPERFICIES CONSTRUIDAS

PLANTA	ZONA	SUPERFICIE (m ²)	
BAJA	Zonas Comunes	83,60	
	Espacios exteriores cubiertos	82,15	
	Servicios Centro Salud	202,44	
	TOTAL P. BAJA		
PRIMERA	Zonas Comunes	28,21	
	Viviendas	1	2
			236,41
TOTAL P. PRIMERA			455,38
SEGUNDA	Zonas Comunes	28,21	
	Viviendas	1	2
			236,41
TOTAL P. SEGUNDA			455,38
CASTILLETE	Zonas Comunes	27,21	
TOTAL CASTILLETE			27,21

RESUMEN POR USO				
	CENTRO DE SALUD	202,44	202,44	
	ZONAS COMUNES	167,23		
	ESPACIOS EXTERIORES CUBIERTOS	82,15	1.103,72	
	VIVIENDAS	854,34		
	TOTAL	1.306,16		



PROYECTO BÁSICO Y DE EJECUCIÓN DE REFORMA DE LAS VIVIENDAS DEL HOSPITAL MILITAR PARA SU ADECUACIÓN A USO ADMINISTRATIVO, EN AVDA / JEREZ (HOSPITAL MILITAR). SEVILLA

ESTADO ACTUAL: PLANO GENERAL DE DISTRIBUCIÓN. PLANTA DE CUBIERTAS

PROMOTOR: SERVICIO ANDALUZ DE SALUD

CIF: Q-9150013-B JUN-2023 ESC 1/125

SOCIEDAD PROYECTISTA
 Arquibox Arquitectos SCP
 CIF: J-91336644
 COAS SP-0169



TÉCNICOS REDACTORES
 Ismael Domínguez Sánchez
 Arquitecto COAS 4292



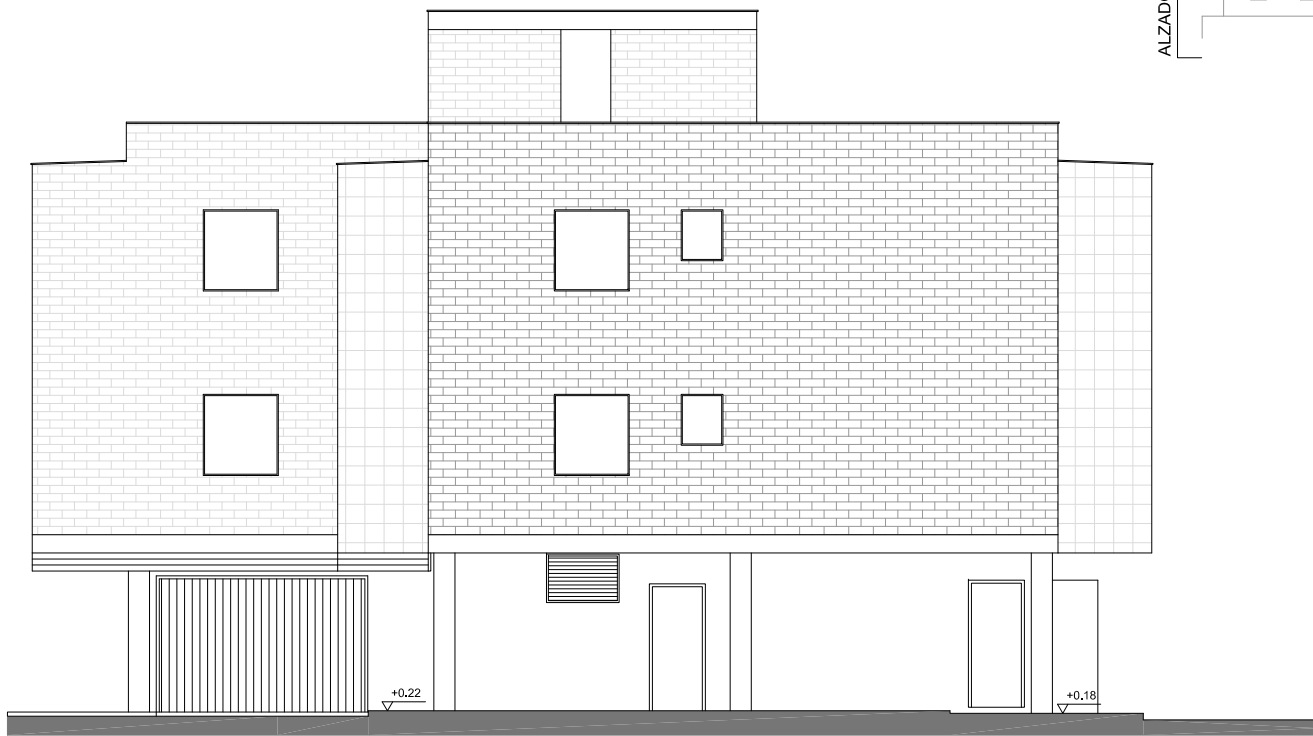
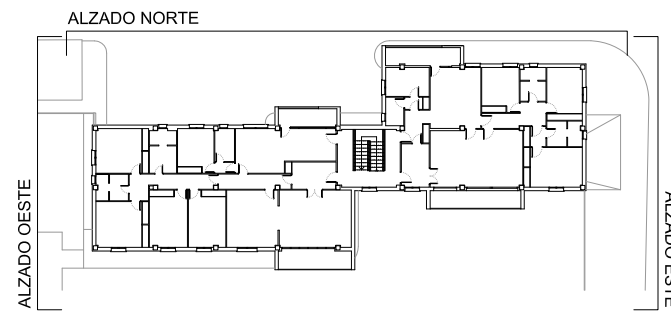
Manuel De Diego Caro
 Arquitecto COAS 4182



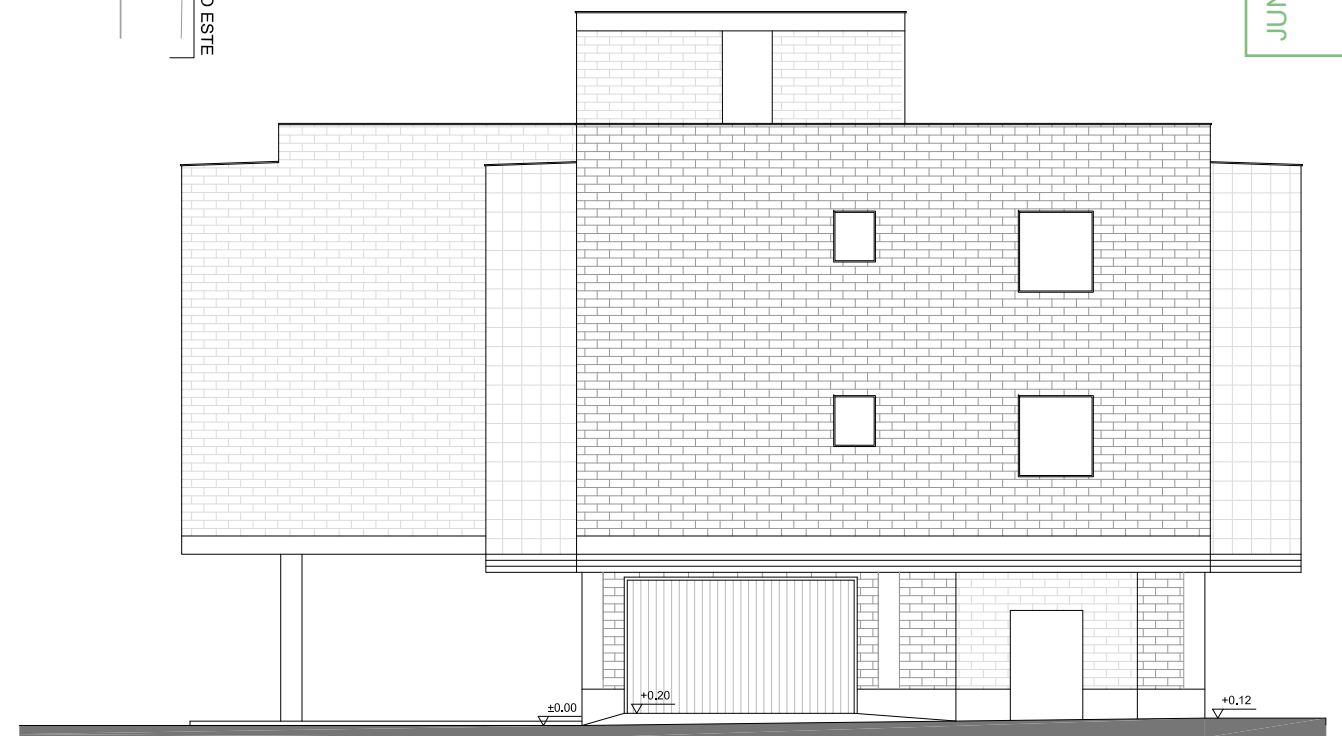
EA-05
 CC-5014/21



ALZADO NORTE



ALZADO OESTE



ALZADO ESTE

PROYECTO BÁSICO Y DE EJECUCIÓN DE REFORMA DE LAS VIVIENDAS DEL HOSPITAL MILITAR PARA SU ADECUACIÓN A USO ADMINISTRATIVO, EN AVDA / JEREZ (HOSPITAL MILITAR). SEVILLA

PROMOTOR: SERVICIO ANDALUZ DE SALUD

CIF: Q-9150013-B JUN-2023 ESC 1/125

ESTADO ACTUAL: ALZADOS

SOCIEDAD PROYECTISTA
Arquibox Arquitectos SCP
CIF: J-91336644
COAS SP-0169



TÉCNICOS REDACTORES
Ismael
Dominguez Sánchez
Arquitecto COAS 4292



Manuel
De Diego Caro
Arquitecto COAS 4182

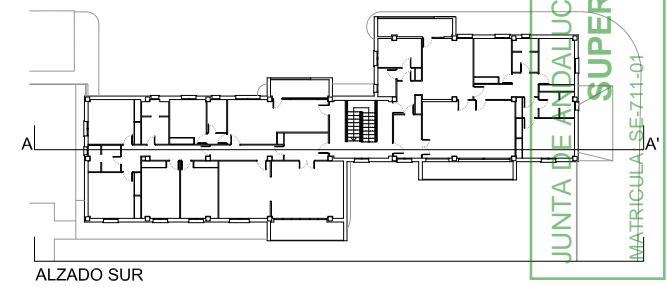


EA-06

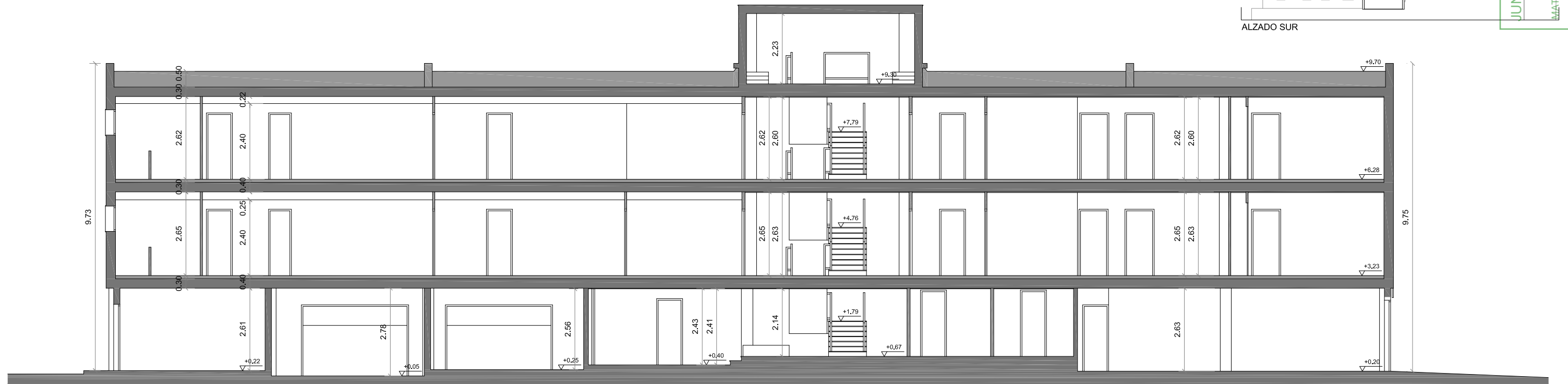
CC-5014/21



ALZADO SUR



ALZADO SUR



SECCIÓN LL'

PROYECTO BÁSICO Y DE EJECUCIÓN DE REFORMA DE LAS VIVIENDAS DEL HOSPITAL MILITAR PARA SU ADECUACIÓN A USO ADMINISTRATIVO, EN AVDA / JEREZ (HOSPITAL MILITAR). SEVILLA

ESTADO ACTUAL: ALZADO Y SECCIÓN LONGITUDINAL

PROMOTOR: SERVICIO ANDALUZ DE SALUD

CIF: Q-9150013-B JUN-2023 ESC 1/125

SOCIEDAD PROYECTISTA
Arquibox Arquitectos SCP
CIF: J-91336644
COAS SP-0169



TÉCNICOS REDACTORES
Ismael
Dominguez Sánchez
Arquitecto COAS 4292

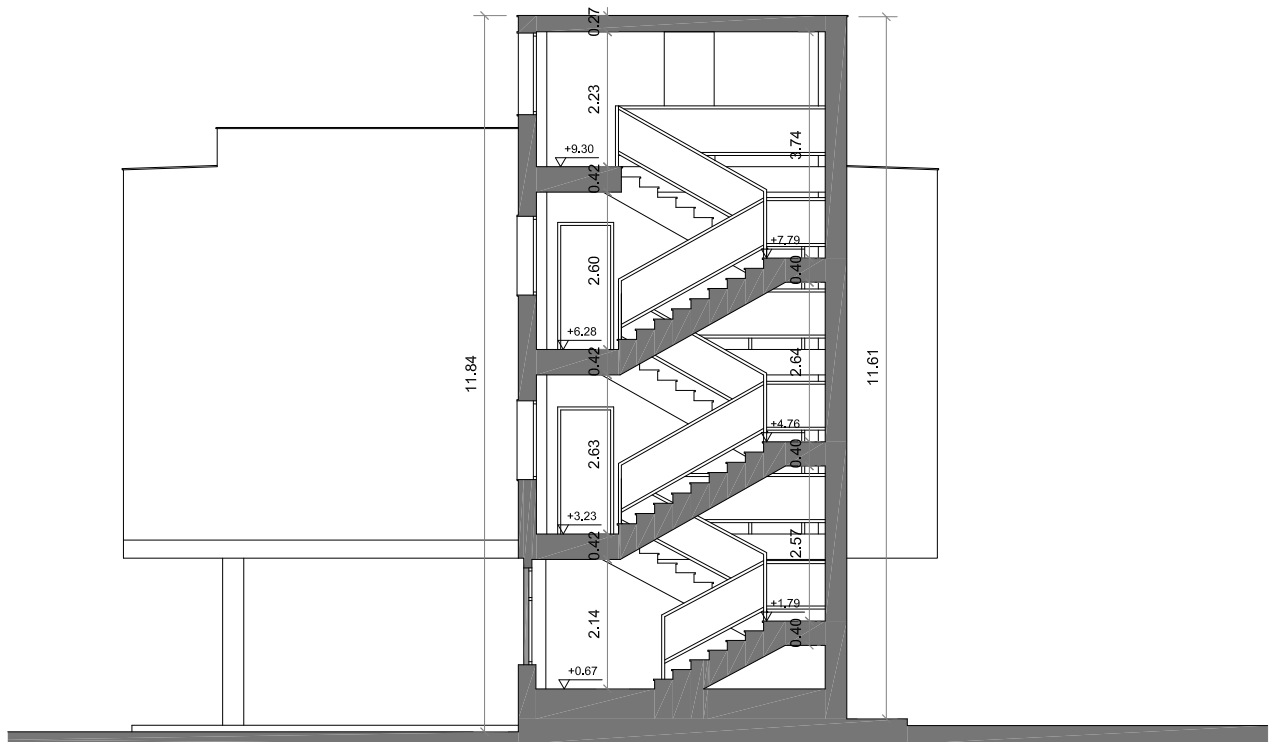


Manuel
De Diego Caro
Arquitecto COAS 4182

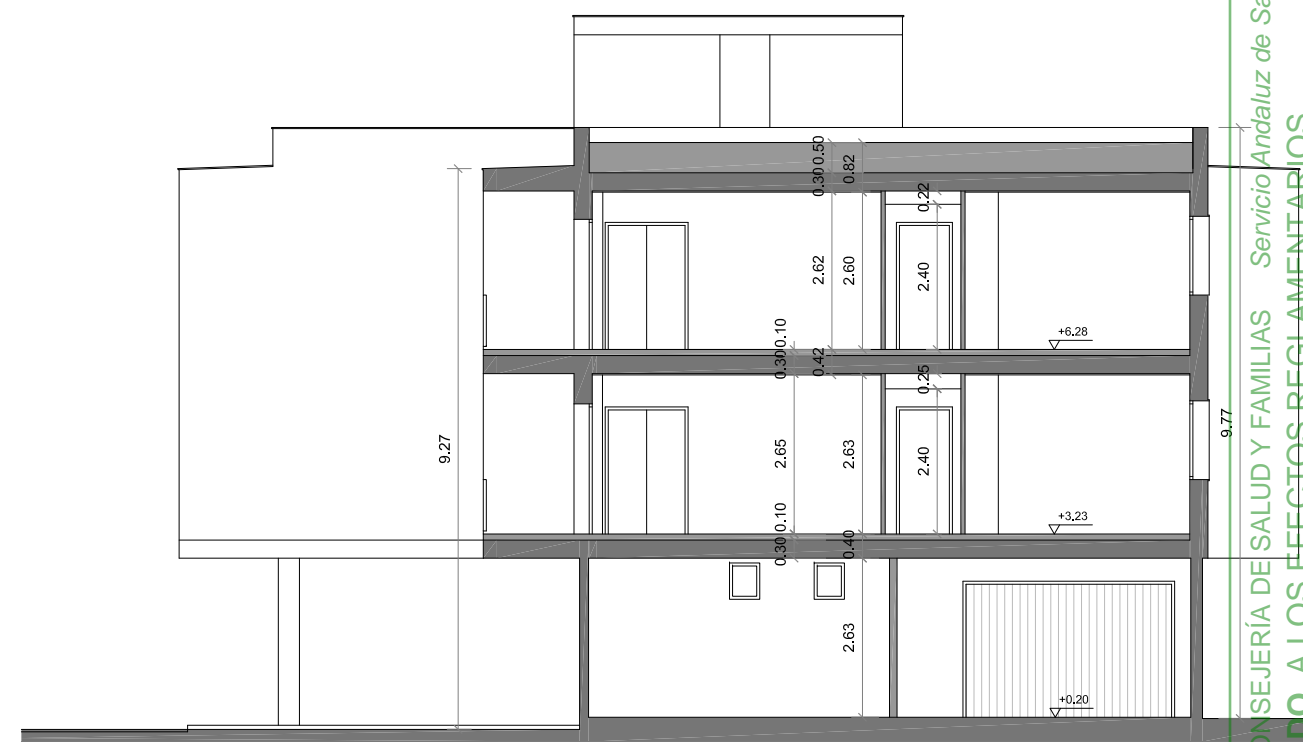


EA-07

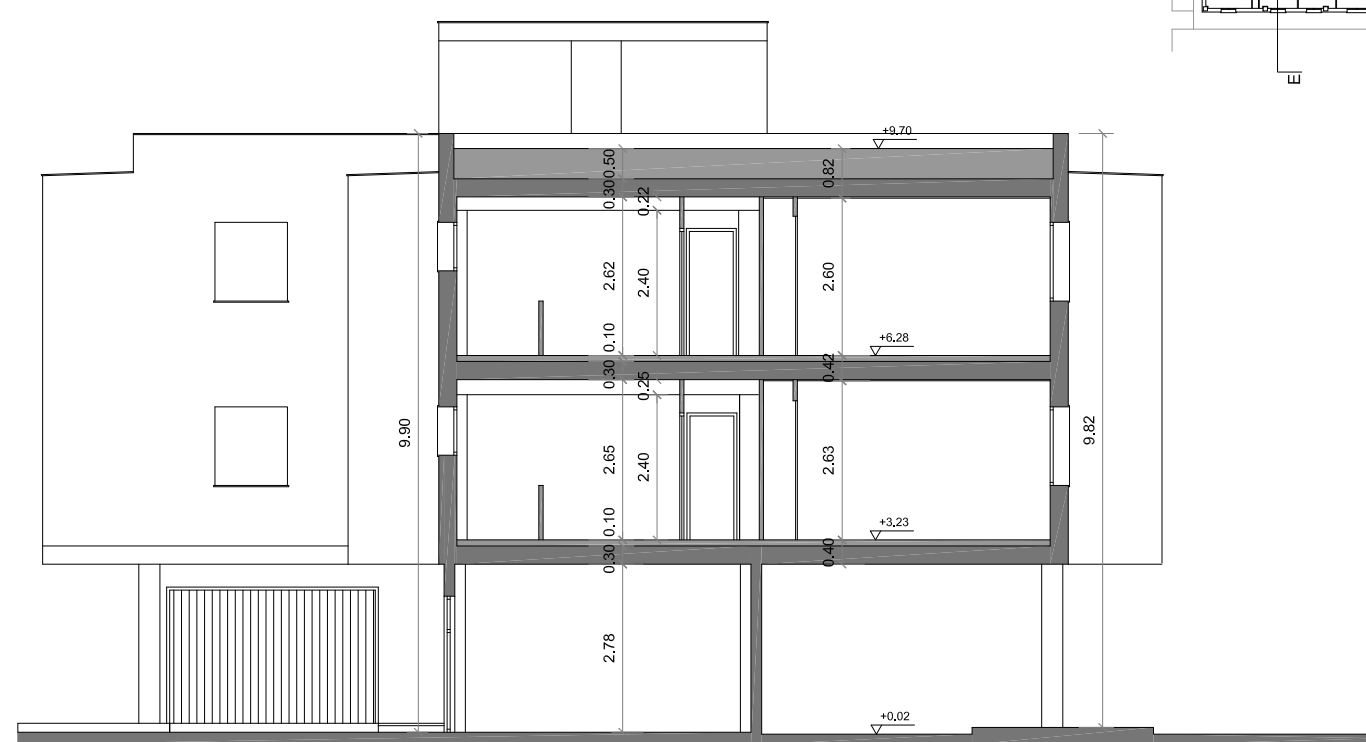
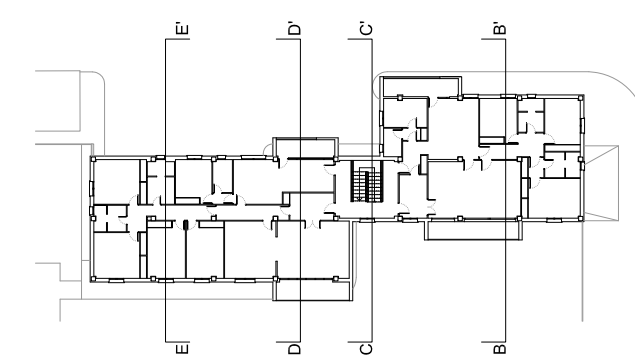
CC-5014/21



SECCIÓN CC'



SECCIÓN BB'



SECCIÓN EE'



SECCIÓN DD'

PROYECTO BÁSICO Y DE EJECUCIÓN DE REFORMA DE LAS VIVIENDAS DEL HOSPITAL MILITAR PARA SU ADECUACIÓN A USO ADMINISTRATIVO, EN AVDA / JEREZ (HOSPITAL MILITAR). SEVILLA

ESTADO ACTUAL: SECCIONES TRANSVERSALES

PROMOTOR: SERVICIO ANDALUZ DE SALUD

CIF: Q-9150013-B JUN-2023 ESC 1/125

SOCIEDAD PROYECTISTA
 Arquibox Arquitectos SCP
 CIF: J-91336644
 COAS SP-0169



TÉCNICOS REDACTORES
 Ismael
 Domínguez Sánchez
 Arquitecto COAS 4292

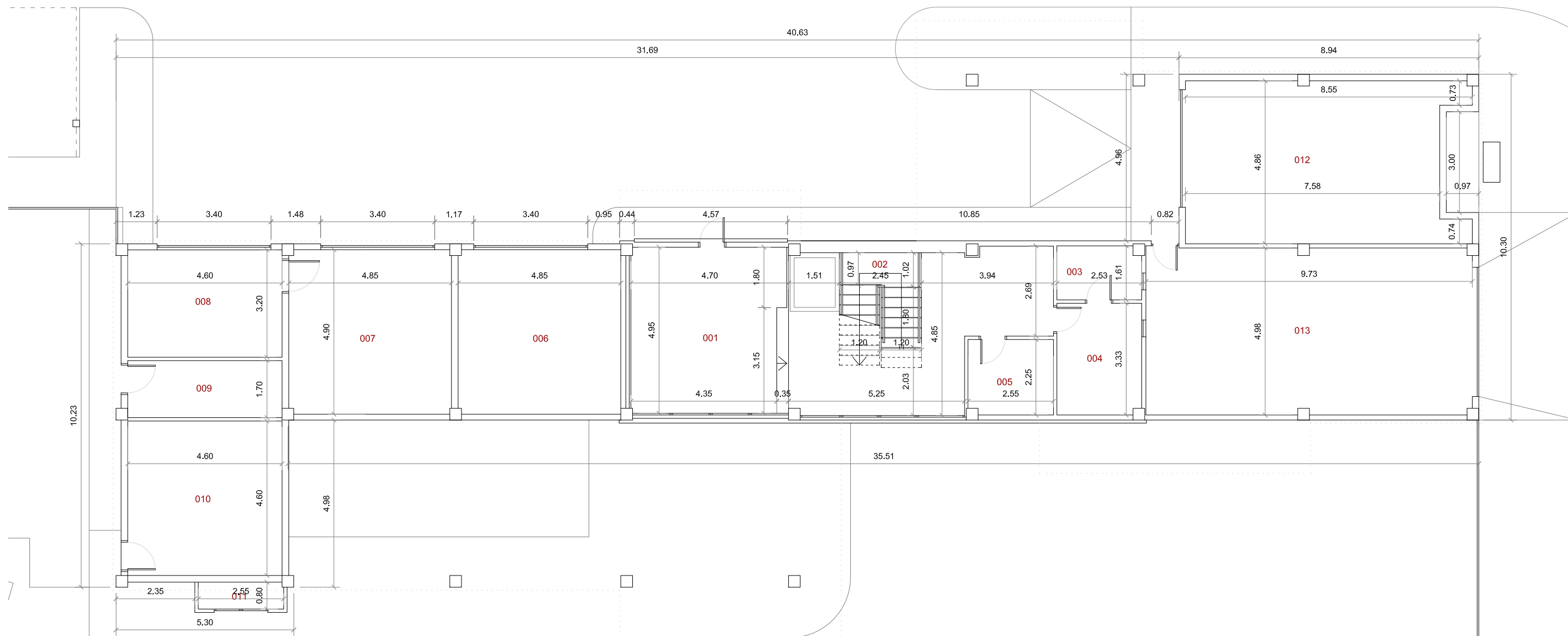


Manuel
 De Diego Caro
 Arquitecto COAS 4182



EA-08

CC-5014/21



SUPERFICIES ÚTILES

PLANTA	ZONA	ESTANCIA	SUPERF.(m ²)	
BAJA	Zonas Comunes	001 Vestibulo	46,11	
		002 Escalera	3,24	
		003 Instalaciones 01	4,00	
		004 Instalaciones 02	8,37	
		005 Instalaciones 03	5,68	
	TOTAL			67,40
	Servicios Centro Salud	006 Grupo PCI	23,73	
		007 Cuadros Eléctricos	23,69	
		008 Grupo Electrógeno	14,72	
		009 ACS	7,82	
		010 Climatización	21,16	
		011 Bombonas	2,03	
		012 Garaje 01	38,14	
013 Garaje 02		48,26		
TOTAL			179,55	
TOTAL PLANTA BAJA			246,95	

PLANTA	ZONA	ESTANCIA	SUPERF.(m ²)	
PRIMERA	Zonas Comunes	101 Distribuidor	16,26	
		102 Escalera	8,04	
	TOTAL			24,30
	Viviendas	1A	103 Vestibulo	8,69
		104 Salón	28,18	
		105 Comedor	20,06	
		106 Pasillo 1	7,35	
		107 Pasillo 2	10,23	
		108 Dormitorio 1	14,58	
		109 Dormitorio 2	14,82	
110 Dormitorio 3		15,97		
111 Dormitorio Ppal		16,41		
112 Baño 1		5,73		
113 Baño 2		7,94		
114 Cocina		26,33		
115 Lavadero		7,22		
116 Pasillo Servicio		1,46		
117 Baño Servicio		4,36		
118 Dormitorio Servicio		11,05		
119 Terraza (50%)		4,97		
TOTAL VIVIENDA			205,35	
TOTAL PLANTA PRIMERA			392,47	

PLANTA	ZONA	ESTANCIA	SUPERF.(m ²)	
PRIMERA	Zonas Comunes	201 Distribuidor	15,97	
		202 Escalera	8,04	
	TOTAL			24,01
SEGUNDA	Viviendas	2A	203 Vestibulo	15,62
		204 Salón	27,94	
	205 Comedor	17,75		
	206 Pasillo 1	10,23		
	207 Pasillo 2	-		
	208 Dormitorio 1	14,82		
	209 Dormitorio 2	15,97		
	210 Dormitorio Ppal	16,41		
	211 Despacho	17,23		
	212 Baño 1	5,73		
	213 Baño 2	7,94		
	214 Cocina	26,33		
	215 Lavadero	7,22		
	216 Pasillo Servicio	1,46		
	217 Baño Servicio	4,36		
	218 Dormitorio Servicio	11,05		
	219 Terraza (50%)	4,97		
	TOTAL VIVIENDA			205,03
TOTAL PLANTA SEGUNDA			392,06	

PLANTA	ZONA	ESTANCIA	SUPERF.(m ²)	
CASTILLETE	Zonas Comunes	301 Distribuidor	16,84	
		302 Escalera	3,76	
	TOTAL			20,60
TOTAL CASTILLETE				20,60

RESUMEN POR USO			
CENTRO DE SALUD	179,55	179,55	
ZONAS COMUNES	136,31	872,53	
VIVIENDAS	736,22		
TOTAL	1.052,08		

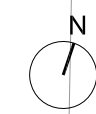
SUPERFICIES CONSTRUIDAS

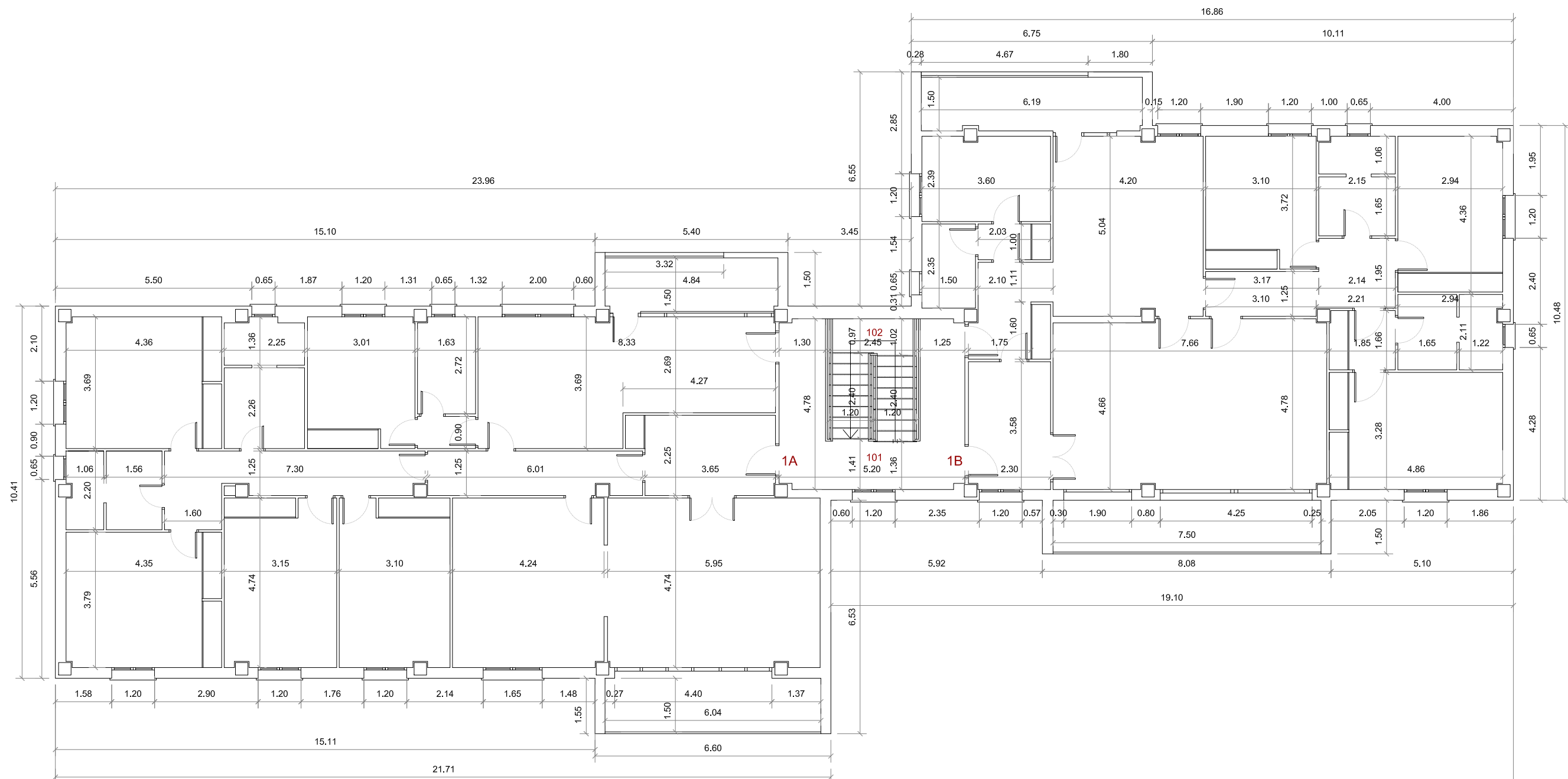
PLANTA	ZONA	SUPERFICIE (m ²)
BAJA	Zonas Comunes	83,60
	Espacios exteriores cubiertos	82,15
	Servicios Centro Salud	202,44
TOTAL P. BAJA		368,19
PRIMERA	Zonas Comunes	28,21
	Viviendas	1 2
TOTAL P. PRIMERA		455,38
SEGUNDA	Zonas Comunes	28,21
	Viviendas	1 2
TOTAL P. SEGUNDA		455,38
CASTILLETE	Zonas Comunes	27,21
TOTAL CASTILLETE		27,21

RESUMEN POR USO			
CENTRO DE SALUD	202,44	202,44	
ZONAS COMUNES	167,23		
ESPACIOS EXTERIORES CUBIERTOS	82,15	1.103,72	
VIVIENDAS	854,34		
TOTAL	1.306,16		

PROYECTO BÁSICO Y DE EJECUCIÓN DE REFORMA DE LAS VIVIENDAS DEL HOSPITAL MILITAR PARA SU ADECUACIÓN A USO ADMINISTRATIVO, EN AVDA / JEREZ (HOSPITAL MILITAR). SEVILLA

ESTADO ACTUAL: PLANO GENERAL ACOTADO. PLANTA BAJA





SUPERFICIES ÚTILES

PLANTA	ZONA	ESTANCIA	SUPERF.(m ²)	
BAJA	Zonas Comunes	001 Vestibulo	46,11	
		002 Escalera	3,24	
		003 Instalaciones 01	4,00	
		004 Instalaciones 02	8,37	
		005 Instalaciones 03	5,68	
	TOTAL			67,40
	Servicios Centro Salud	006 Grupo PCI	23,73	
		007 Cuadros Eléctricos	23,69	
		008 Grupo Electrógeno	14,72	
		009 ACS	7,82	
		010 Climatización	21,16	
		011 Bombonas	2,03	
		012 Garaje 01	38,14	
013 Garaje 02		48,26		
TOTAL			179,55	
TOTAL PLANTA BAJA			246,95	

PLANTA	ZONA	ESTANCIA	SUPERF.(m ²)			
PRIMERA	Zonas Comunes	101 Distribuidor	16,26			
		102 Escalera	8,04			
	TOTAL			24,30		
	Viviendas	1A	103 Vestibulo	8,69	8,18	
			104 Salón	28,18	36,09	
		1B	105 Comedor	20,06	-	
			106 Pasillo 1	7,35	8,12	
			107 Pasillo 2	10,23	3,06	
			108 Dormitorio 1	14,58	11,46	
			109 Dormitorio 2	14,82	12,75	
110 Dormitorio 3			15,97	-		
111 Dormitorio Ppal			16,41	15,82		
112 Baño 1			5,73	6,02		
113 Baño 2			7,94	5,80		
114 Cocina			26,33	26,80		
115 Lavadero			7,22	9,21		
116 Pasillo Servicio			1,46	2,03		
117 Baño Servicio			4,36	3,52		
118 Dormitorio Servicio			11,05	8,52		
119 Terraza (50%)			4,97	5,44		
TOTAL VIVIENDA			205,35	162,82		
TOTAL PLANTA PRIMERA			392,47			

PLANTA	ZONA	ESTANCIA	SUPERF.(m ²)			
PRIMERA	Zonas Comunes	201 Distribuidor	15,97			
		202 Escalera	8,04			
	TOTAL			24,01		
SEGUNDA	2A	203 Vestibulo	15,62	8,18		
		204 Salón	27,94	36,09		
	2B	205 Comedor	17,75	-		
		206 Pasillo 1	10,23	8,12		
		207 Pasillo 2	-	3,06		
		208 Dormitorio 1	14,82	11,46		
		209 Dormitorio 2	15,97	12,75		
		210 Dormitorio Ppal	16,41	16,02		
		211 Despacho	17,23	-		
		212 Baño 1	5,73	6,02		
		213 Baño 2	7,94	5,80		
		214 Cocina	26,33	26,80		
		215 Lavadero	7,22	9,21		
		216 Pasillo Servicio	1,46	2,03		
		217 Baño Servicio	4,36	3,52		
		218 Dormitorio Servicio	11,05	8,52		
		219 Terraza (50%)	4,97	5,44		
		TOTAL VIVIENDA			205,03	163,02
		TOTAL PLANTA SEGUNDA			392,06	

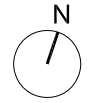
PLANTA	ZONA	ESTANCIA	SUPERF.(m ²)	
CASTILLETE	Zonas Comunes	301 Distribuidor	16,84	
		302 Escalera	3,76	
	TOTAL			20,60
TOTAL CASTILLETE			20,60	

RESUMEN POR USO			
CENTRO DE SALUD	179,55	179,55	
ZONAS COMUNES	136,31	872,53	
VIVIENDAS	736,22		
TOTAL	1.052,08		

SUPERFICIES CONSTRUIDAS

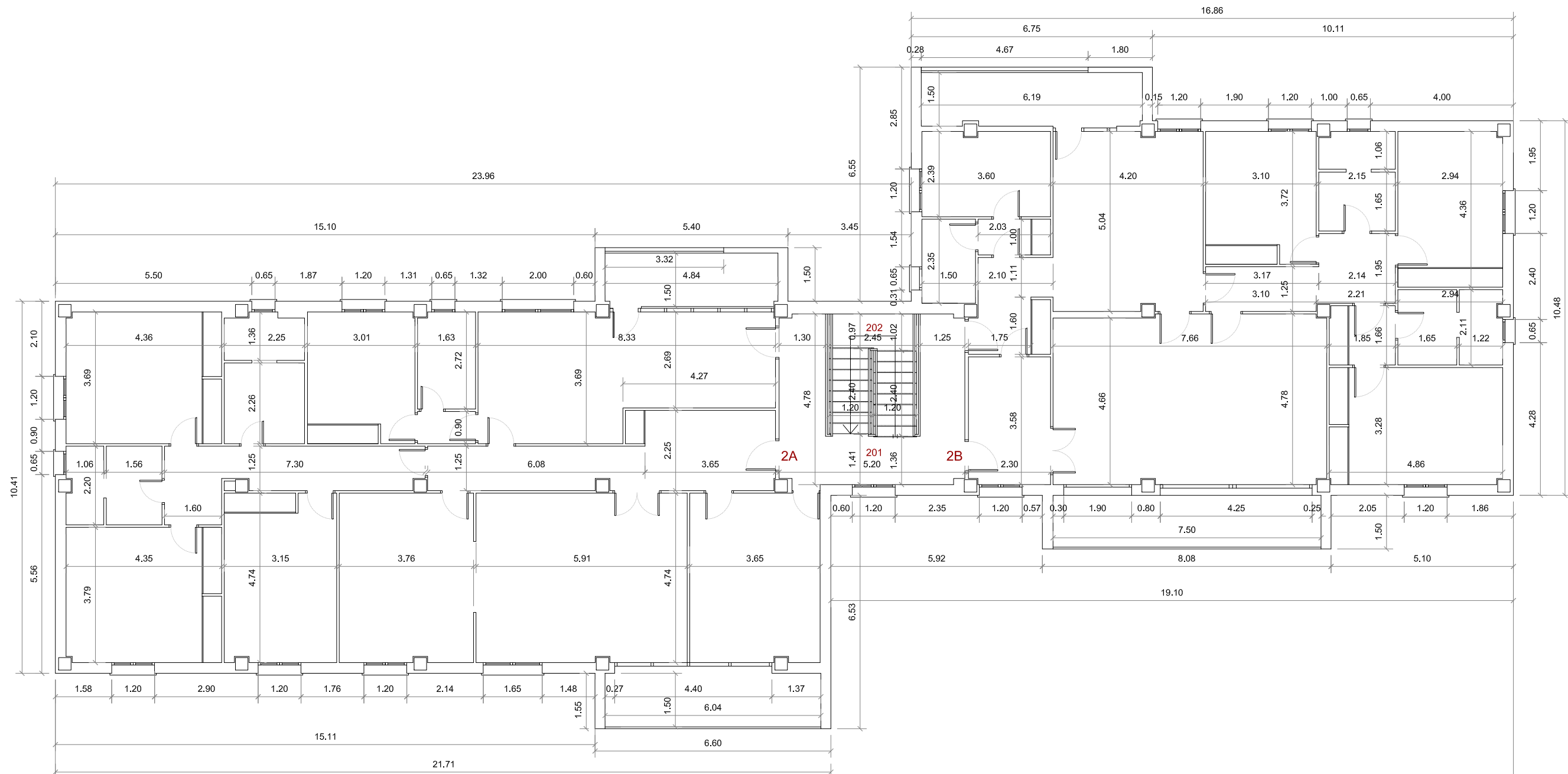
PLANTA	ZONA	SUPERFICIE (m ²)	
BAJA	Zonas Comunes	83,60	
	Espacios exteriores cubiertos	82,15	
	Servicios Centro Salud	202,44	
TOTAL P. BAJA		368,19	
PRIMERA	Zonas Comunes	28,21	
	Viviendas	1	2
		236,41	190,76
TOTAL P. PRIMERA		455,38	
SEGUNDA	Zonas Comunes	28,21	
	Viviendas	1	2
		236,41	190,76
TOTAL P. SEGUNDA		455,38	
CASTILLETE	Zonas Comunes	27,21	
TOTAL CASTILLETE		27,21	

RESUMEN POR USO			
CENTRO DE SALUD	202,44	202,44	
ZONAS COMUNES	167,23		
ESPACIOS EXTERIORES CUBIERTOS	82,15	1.103,72	
VIVIENDAS	854,34		
TOTAL	1.306,16		



PROYECTO BÁSICO Y DE EJECUCIÓN DE REFORMA DE LAS VIVIENDAS DEL HOSPITAL MILITAR PARA SU ADECUACIÓN A USO ADMINISTRATIVO, EN AVDA / JEREZ (HOSPITAL MILITAR). SEVILLA

ESTADO ACTUAL: PLANO GENERAL ACOTADO. PLANTA PRIMERA



SUPERFICIES ÚTILES

PLANTA	ZONA	ESTANCIA	SUPERF.(m ²)	
BAJA	Zonas Comunes	001 Vestibulo	46,11	
		002 Escalera	3,24	
		003 Instalaciones 01	4,00	
		004 Instalaciones 02	8,37	
		005 Instalaciones 03	5,68	
	TOTAL			67,40
	Servicios Centro Salud	006 Grupo PCI	23,73	
		007 Cuadros Eléctricos	23,69	
		008 Grupo Electrógeno	14,72	
		009 ACS	7,82	
		010 Climatización	21,16	
		011 Bombonas	2,03	
		012 Garaje 01	38,14	
013 Garaje 02		48,26		
TOTAL			179,55	
TOTAL PLANTA BAJA			246,95	

PLANTA	ZONA	ESTANCIA	SUPERF.(m ²)		
PRIMERA	Zonas Comunes	101 Distribuidor	16,26		
		102 Escalera	8,04		
	TOTAL			24,30	
	Viviendas	1A	103 Vestibulo	8,69	8,18
			104 Salón	28,18	36,09
			105 Comedor	20,06	-
			106 Pasillo 1	7,35	8,12
			107 Pasillo 2	10,23	3,06
			108 Dormitorio 1	14,58	11,46
			109 Dormitorio 2	14,82	12,75
110 Dormitorio 3			15,97	-	
111 Dormitorio Ppal			16,41	15,82	
112 Baño 1			5,73	6,02	
113 Baño 2			7,94	5,80	
114 Cocina			26,33	26,80	
115 Lavadero			7,22	9,21	
116 Pasillo Servicio			1,46	2,03	
117 Baño Servicio			4,36	3,52	
118 Dormitorio Servicio			11,05	8,52	
119 Terraza (50%)			4,97	5,44	
TOTAL VIVIENDA			205,35	162,82	
TOTAL PLANTA PRIMERA			392,47		

PLANTA	ZONA	ESTANCIA	SUPERF.(m ²)	
SEGUNDA	Zonas Comunes	201 Distribuidor	15,97	
		202 Escalera	8,04	
TOTAL			24,01	
Viviendas	2A	203 Vestibulo	15,62	8,18
		204 Salón	27,94	36,09
		205 Comedor	17,75	-
		206 Pasillo 1	10,23	8,12
		207 Pasillo 2	-	3,06
		208 Dormitorio 1	14,82	11,46
		209 Dormitorio 2	15,97	12,75
		210 Dormitorio Ppal	16,41	16,02
		211 Despacho	17,23	-
		212 Baño 1	5,73	6,02
		213 Baño 2	7,94	5,80
		214 Cocina	26,33	26,80
		215 Lavadero	7,22	9,21
		216 Pasillo Servicio	1,46	2,03
		217 Baño Servicio	4,36	3,52
		218 Dormitorio Servicio	11,05	8,52
		219 Terraza (50%)	4,97	5,44
		TOTAL VIVIENDA		
TOTAL PLANTA SEGUNDA			392,06	

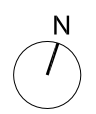
PLANTA	ZONA	ESTANCIA	SUPERF.(m ²)	
CASTILLETE	Zonas Comunes	301 Distribuidor	16,84	
		302 Escalera	3,76	
TOTAL			20,60	
TOTAL CASTILLETE			20,60	

RESUMEN POR USO			
CENTRO DE SALUD	179,55	179,55	
ZONAS COMUNES	136,31	872,53	
VIVIENDAS	736,22		
TOTAL	1.052,08		

SUPERFICIES CONSTRUIDAS

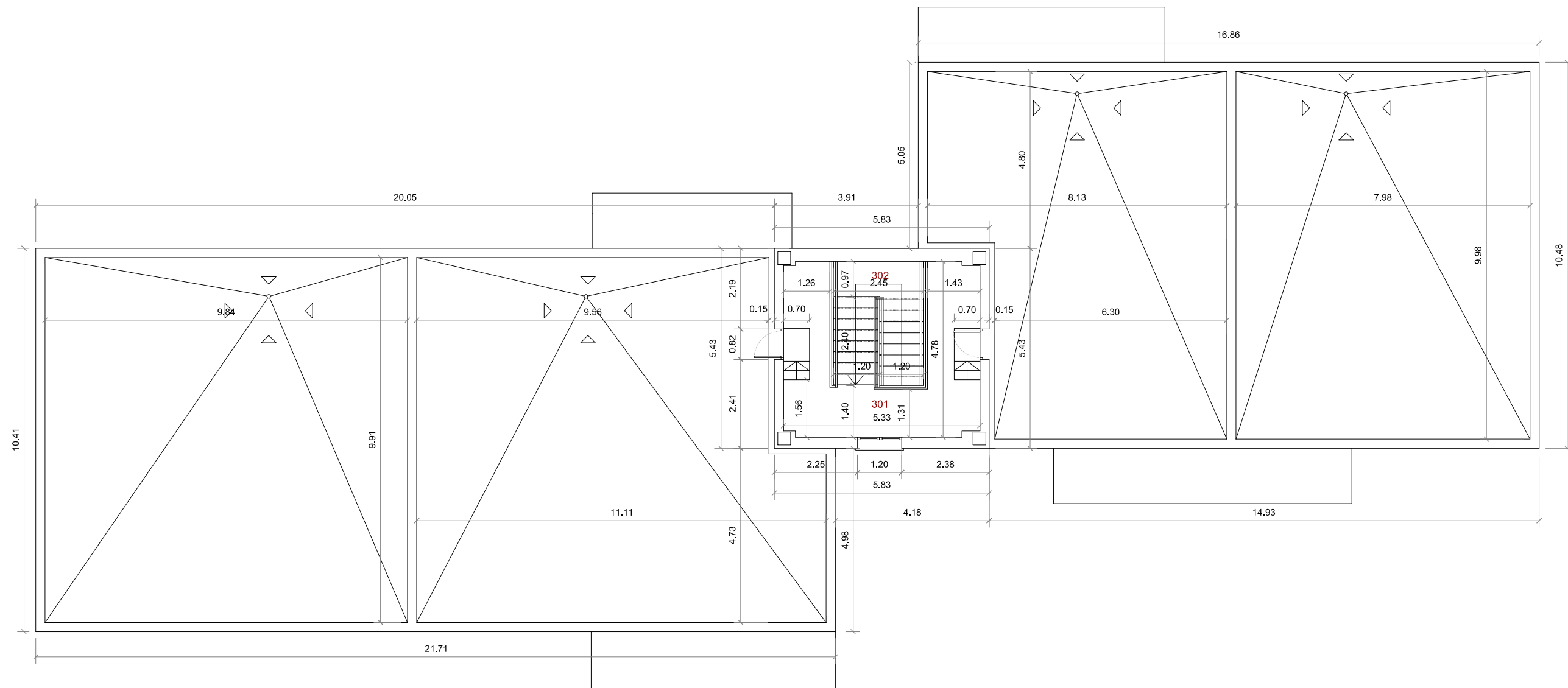
PLANTA	ZONA	SUPERFICIE (m ²)	
BAJA	Zonas Comunes	83,60	
	Espacios exteriores cubiertos	82,15	
	Servicios Centro Salud	202,44	
TOTAL P. BAJA		368,19	
PRIMERA	Zonas Comunes	28,21	
	Viviendas	1	2
TOTAL P. PRIMERA		455,38	
SEGUNDA	Zonas Comunes	28,21	
	Viviendas	1	2
TOTAL P. SEGUNDA		455,38	
CASTILLETE	Zonas Comunes	27,21	
TOTAL CASTILLETE		27,21	

RESUMEN POR USO			
CENTRO DE SALUD	202,44	202,44	
ZONAS COMUNES	167,23		
ESPACIOS EXTERIORES CUBIERTOS	82,15	1.103,72	
VIVIENDAS	854,34		
TOTAL	1.306,16		



PROYECTO BÁSICO Y DE EJECUCIÓN DE REFORMA DE LAS VIVIENDAS DEL HOSPITAL MILITAR PARA SU ADECUACIÓN A USO ADMINISTRATIVO, EN AVDA / JEREZ (HOSPITAL MILITAR). SEVILLA

ESTADO ACTUAL: PLANO GENERAL ACOTADO. PLANTA SEGUNDA



SUPERFICIES ÚTILES

PLANTA	ZONA	ESTANCIA	SUPERF.(m ²)	
BAJA	Zonas Comunes	001 Vestibulo	46,11	
		002 Escalera	3,24	
		003 Instalaciones 01	4,00	
		004 Instalaciones 02	8,37	
		005 Instalaciones 03	5,68	
	TOTAL			67,40
	Servicios Centro Salud	006 Grupo PCI	23,73	
		007 Cuadros Eléctricos	23,69	
		008 Grupo Electrógeno	14,72	
		009 ACS	7,82	
		010 Climatización	21,16	
		011 Bombonas	2,03	
		012 Garaje 01	38,14	
013 Garaje 02		48,26		
TOTAL			179,55	
TOTAL PLANTA BAJA			246,95	

PLANTA	ZONA	ESTANCIA	SUPERF.(m ²)	
PRIMERA	Zonas Comunes	101 Distribuidor	16,26	
		102 Escalera	8,04	
	TOTAL			24,30
	Viviendas	1A		1B
		103 Vestibulo	8,69	8,18
		104 Salón	28,18	36,09
		105 Comedor	20,06	-
		106 Pasillo 1	7,35	8,12
		107 Pasillo 2	10,23	3,06
		108 Dormitorio 1	14,58	11,46
		109 Dormitorio 2	14,82	12,75
		110 Dormitorio 3	15,97	-
111 Dormitorio Ppal		16,41	15,82	
112 Baño 1		5,73	6,02	
113 Baño 2		7,94	5,80	
114 Cocina		26,33	26,80	
115 Lavadero		7,22	9,21	
116 Pasillo Servicio		1,46	2,03	
117 Baño Servicio		4,36	3,52	
118 Dormitorio Servicio		11,05	8,52	
119 Terraza (50%)	4,97	5,44		
TOTAL VIVIENDA			205,35 162,82	
TOTAL PLANTA PRIMERA			392,47	

PLANTA	ZONA	ESTANCIA	SUPERF.(m ²)	
PRIMERA	Zonas Comunes	201 Distribuidor	15,97	
		202 Escalera	8,04	
TOTAL			24,01	
SEGUNDA	Viviendas	2A		2B
		203 Vestibulo	15,62	8,18
		204 Salón	27,94	36,09
		205 Comedor	17,75	-
		206 Pasillo 1	10,23	8,12
		207 Pasillo 2	-	3,06
		208 Dormitorio 1	14,82	11,46
		209 Dormitorio 2	15,97	12,75
		210 Dormitorio Ppal	16,41	16,02
		211 Despacho	17,23	-
		212 Baño 1	5,73	6,02
		213 Baño 2	7,94	5,80
		214 Cocina	26,33	26,80
		215 Lavadero	7,22	9,21
		216 Pasillo Servicio	1,46	2,03
		217 Baño Servicio	4,36	3,52
		218 Dormitorio Servicio	11,05	8,52
219 Terraza (50%)	4,97	5,44		
TOTAL VIVIENDA			205,03 163,02	
TOTAL PLANTA SEGUNDA			392,06	

PLANTA	ZONA	ESTANCIA	SUPERF.(m ²)
CASTILLETE	Zonas Comunes	301 Distribuidor	16,84
		302 Escalera	3,76
		TOTAL	20,60
TOTAL CASTILLETE			20,60

RESUMEN POR USO			
CENTRO DE SALUD		179,55	179,55
ZONAS COMUNES		136,31	872,53
VIVIENDAS		736,22	872,53
TOTAL		1.052,08	

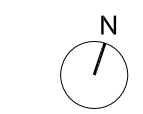
SUPERFICIES CONSTRUIDAS

PLANTA	ZONA	SUPERFICIE (m ²)
BAJA	Zonas Comunes	83,60
	Espacios exteriores cubiertos	82,15
	Servicios Centro Salud	202,44
	TOTAL P. BAJA	368,19
PRIMERA	Zonas Comunes	28,21
	Viviendas	1 2
		236,41 190,76
TOTAL P. PRIMERA		455,38
SEGUNDA	Zonas Comunes	28,21
	Viviendas	1 2
		236,41 190,76
TOTAL P. SEGUNDA		455,38
CASTILLETE	Zonas Comunes	27,21
TOTAL CASTILLETE		27,21

RESUMEN POR USO			
CENTRO DE SALUD		202,44	202,44
ZONAS COMUNES		167,23	
ESPACIOS EXTERIORES CUBIERTOS		82,15	1.103,72
VIVIENDAS		854,34	
TOTAL		1.306,16	

PROYECTO BÁSICO Y DE EJECUCIÓN DE REFORMA DE LAS VIVIENDAS DEL HOSPITAL MILITAR PARA SU ADECUACIÓN A USO ADMINISTRATIVO, EN AVDA / JEREZ (HOSPITAL MILITAR). SEVILLA

ESTADO ACTUAL: PLANO GENERAL ACOTADO. PLANTA DE CASTILLETE





PLANTA	ZONA	ESTANCIA	SUPERF.(m ²)
BAJA	Edificio Administrativo	001 Vestibulo	42,21
		002 Puesto de control	7,87
		003 Ascensor	1,25
		004 Escalera	4,80
		005 Distribuidor 01	11,20
		006 Almacén	28,09
		007 Distribuidor 02	7,36
		008 Grupo SAI	4,40
		009 Cuadros Eléctricos	7,49
		010 Cuarto Aerotermita	5,74
		011 RACK	4,96
		012 Aseos	9,47
		013 Office	29,36
		014 Sala de Reuniones	32,57
		015 Zona de Trabajo 05	108,37
	TOTAL	305,14	
	Servicios Centro Salud	016 Grupo PCI	22,58
		017 Cuadros Eléctricos	23,56
		018 Grupo Electrógeno	14,72
		019 ACS	7,82
020 Climatización		21,16	
TOTAL	89,84		
TOTAL PLANTA BAJA	394,98		

SUPERFICIES ÚTILES			
PLANTA	ZONA	ESTANCIA	SUPERF.(m ²)
PRIMERA	Edificio Administrativo	101 Vestibulo	19,94
		102 Escalera	8,44
		103 Ascensor	1,25
		104 Aseos	7,84
		105 Zona Trabajo 01	192,60
		106 Despacho 01	20,89
		107 Archivo 01	6,55
		108 Zona de Trabajo 02	128,40
		109 Despacho 02	18,97
		110 Archivo 02	7,41
		TOTAL PLANTA PRIMERA	412,29
SEGUNDA	Edificio Administrativo	201 Vestibulo	19,94
		202 Escalera	8,44
		203 Ascensor	1,25
		204 Aseos	7,84
		205 Zona Trabajo 03	192,60
		206 Despacho 03	20,89
		207 Archivo 03	6,55
		208 Zona de Trabajo 04	128,40
		209 Despacho 04	18,97
		210 Archivo 04	7,41
		TOTAL PLANTA SEGUNDA	412,29

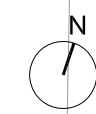
PLANTA	ZONA	ESTANCIA	SUPERF.(m ²)
CASTILLETE	Edificio Administrativo	301 Distribuidor	16,92
		302 Escalera	3,79
		TOTAL	20,71
TOTAL CASTILLETE		20,71	
RESUMEN POR USOS			
	SERV. CENTRO DE SALUD		89,84
	EDIF. ADMINISTRATIVO		1.150,43
	TOTAL		1.240,27

SUPERFICIES CONSTRUIDAS		
PLANTA	ZONA	SUPERFICIE (m ²)
BAJA	Edificio Administrativo	353,57
	Servicios Centro Salud	102,91
TOTAL P. BAJA		456,48
PRIMERA	Edificio Administrativo	462,81
TOTAL P. PRIMERA		462,81
SEGUNDA	Edificio Administrativo	462,81
TOTAL P. SEGUNDA		462,81
CASTILLETE	Edificio Administrativo	39,91
TOTAL CASTILLETE		39,91

RESUMEN POR USO		
USO	SUPERFICIE (m ²)	TOTAL
SERV. CENTRO DE SALUD	102,91	
EDIFICIO ADMINISTRATIVO	1.319,10	
TOTAL		1.422,01

PROYECTO BÁSICO Y DE EJECUCIÓN DE REFORMA DE LAS VIVIENDAS DEL HOSPITAL MILITAR PARA SU ADECUACIÓN A USO ADMINISTRATIVO, EN AVDA / JEREZ (HOSPITAL MILITAR). SEVILLA

ESTADO REFORMADO: PLANO GENERAL DE DISTRIBUCIÓN. PLANTA BAJA





SUPERFICIES ÚTILES			
PLANTA	ZONA	ESTANCIA	SUPERF.(m ²)
BAJA	Edificio Administrativo	001 Vestibulo	42,21
		002 Puesto de control	7,87
		003 Ascensor	1,25
		004 Escalera	4,80
		005 Distribuidor 01	11,20
		006 Almacén	28,09
		007 Distribuidor 02	7,36
		008 Grupo SAI	4,40
		009 Cuadros Eléctricos	7,49
		010 Cuarto Aeroterminia	5,74
		011 RACK	4,96
		012 Aseos	9,47
		013 Office	29,36
		014 Sala de Reuniones	32,57
		015 Zona de Trabajo 05	108,37
	TOTAL	305,14	
BAJA	Servicios Centro Salud	016 Grupo PCI	22,58
		017 Cuadros Eléctricos	23,56
		018 Grupo Electrónico	14,72
		019 ACS	7,82
		020 Climatización	21,16
	TOTAL	89,84	
TOTAL PLANTA BAJA			394,98

PLANTA	ZONA	ESTANCIA	SUPERF.(m ²)
PRIMERA	Edificio Administrativo	101 Vestibulo	19,94
		102 Escalera	8,44
		103 Ascensor	1,25
		104 Aseos	7,84
		105 Zona Trabajo 01	192,60
		106 Despacho 01	20,89
		107 Archivo 01	6,55
		108 Zona de Trabajo 02	128,40
		109 Despacho 02	18,97
		110 Archivo 02	7,41
			TOTAL PLANTA PRIMERA
SEGUNDA	Edificio Administrativo	201 Vestibulo	19,94
		202 Escalera	8,44
		203 Ascensor	1,25
		204 Aseos	7,84
		205 Zona Trabajo 03	192,60
		206 Despacho 03	20,89
		207 Archivo 03	6,55
		208 Zona de Trabajo 04	128,40
		209 Despacho 04	18,97
		210 Archivo 04	7,41
			TOTAL PLANTA SEGUNDA

PLANTA	ZONA	ESTANCIA	SUPERF.(m ²)
CASTILLETE	Edificio Administrativo	301 Distribuidor	16,92
		302 Escalera	3,79
		TOTAL	20,71
	TOTAL CASTILLETE		20,71

RESUMEN POR USOS	SERV. CENTRO DE SALUD	EDIF. ADMINISTRATIVO	TOTAL
	89,84	1.150,43	1.240,27

SUPERFICIES CONSTRUIDAS		
PLANTA	ZONA	SUPERFICIE (m ²)
BAJA	Edificio Administrativo	353,57
	Servicios Centro Salud	102,91
	TOTAL P. BAJA	456,48
PRIMERA	Edificio Administrativo	462,81
	TOTAL P. PRIMERA	462,81
SEGUNDA	Edificio Administrativo	462,81
	TOTAL P. SEGUNDA	462,81
CASTILLETE	Edificio Administrativo	39,91
	TOTAL CASTILLETE	39,91

RESUMEN POR USO	SERV. CENTRO DE SALUD	EDIFICIO ADMINISTRATIVO	TOTAL
	102,91	1.319,10	1.422,01



PROYECTO BÁSICO Y DE EJECUCIÓN DE REFORMA DE LAS VIVIENDAS DEL HOSPITAL MILITAR PARA SU ADECUACIÓN A USO ADMINISTRATIVO, EN AVDA / JEREZ (HOSPITAL MILITAR). SEVILLA

ESTADO REFORMADO: PLANO GENERAL DE DISTRIBUCIÓN. PLANTA PRIMERA



SUPERFICIES ÚTILES

PLANTA	ZONA	ESTANCIA	SUPERF.(m ²)
BAJA	Edificio Administrativo	001 Vestibulo	42,21
		002 Puesto de control	7,87
		003 Ascensor	1,25
		004 Escalera	4,80
		005 Distribuidor 01	11,20
		006 Almacén	28,09
		007 Distribuidor 02	7,36
		008 Grupo SAI	4,40
		009 Cuadros Eléctricos	7,49
		010 Cuarto Aeroterma	5,74
		011 RACK	4,96
		012 Aseos	9,47
		013 Office	29,36
		014 Sala de Reuniones	32,57
		015 Zona de Trabajo 05	108,37
TOTAL	305,14		
BAJA	Servicios Centro Salud	016 Grupo PCI	22,58
		017 Cuadros Eléctricos	23,56
		018 Grupo Electrónico	14,72
		019 ACS	7,82
		020 Climatización	21,16
TOTAL	89,84		
TOTAL PLANTA BAJA		394,98	

PLANTA	ZONA	ESTANCIA	SUPERF.(m ²)
PRIMERA	Edificio Administrativo	101 Vestibulo	19,94
		102 Escalera	8,44
		103 Ascensor	1,25
		104 Aseos	7,84
		105 Zona Trabajo 01	192,60
		106 Despacho 01	20,89
		107 Archivo 01	6,55
		108 Zona de Trabajo 02	128,40
		109 Despacho 02	18,97
		110 Archivo 02	7,41
TOTAL PLANTA PRIMERA		412,29	
SEGUNDA	Edificio Administrativo	201 Vestibulo	19,94
		202 Escalera	8,44
		203 Ascensor	1,25
		204 Aseos	7,84
		205 Zona Trabajo 03	192,60
		206 Despacho 03	20,89
		207 Archivo 03	6,55
		208 Zona de Trabajo 04	128,40
		209 Despacho 04	18,97
		210 Archivo 04	7,41
TOTAL PLANTA SEGUNDA		412,29	

PLANTA	ZONA	ESTANCIA	SUPERF.(m ²)
CASTILLETE	Edificio Administrativo	301 Distribuidor	16,92
		302 Escalera	3,79
TOTAL		20,71	
TOTAL CASTILLETE		20,71	
RESUMEN POR USOS			
	SERV. CENTRO DE SALUD		89,84
	EDIF. ADMINISTRATIVO		1.150,43
	TOTAL		1.240,27

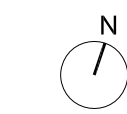
SUPERFICIES CONSTRUIDAS

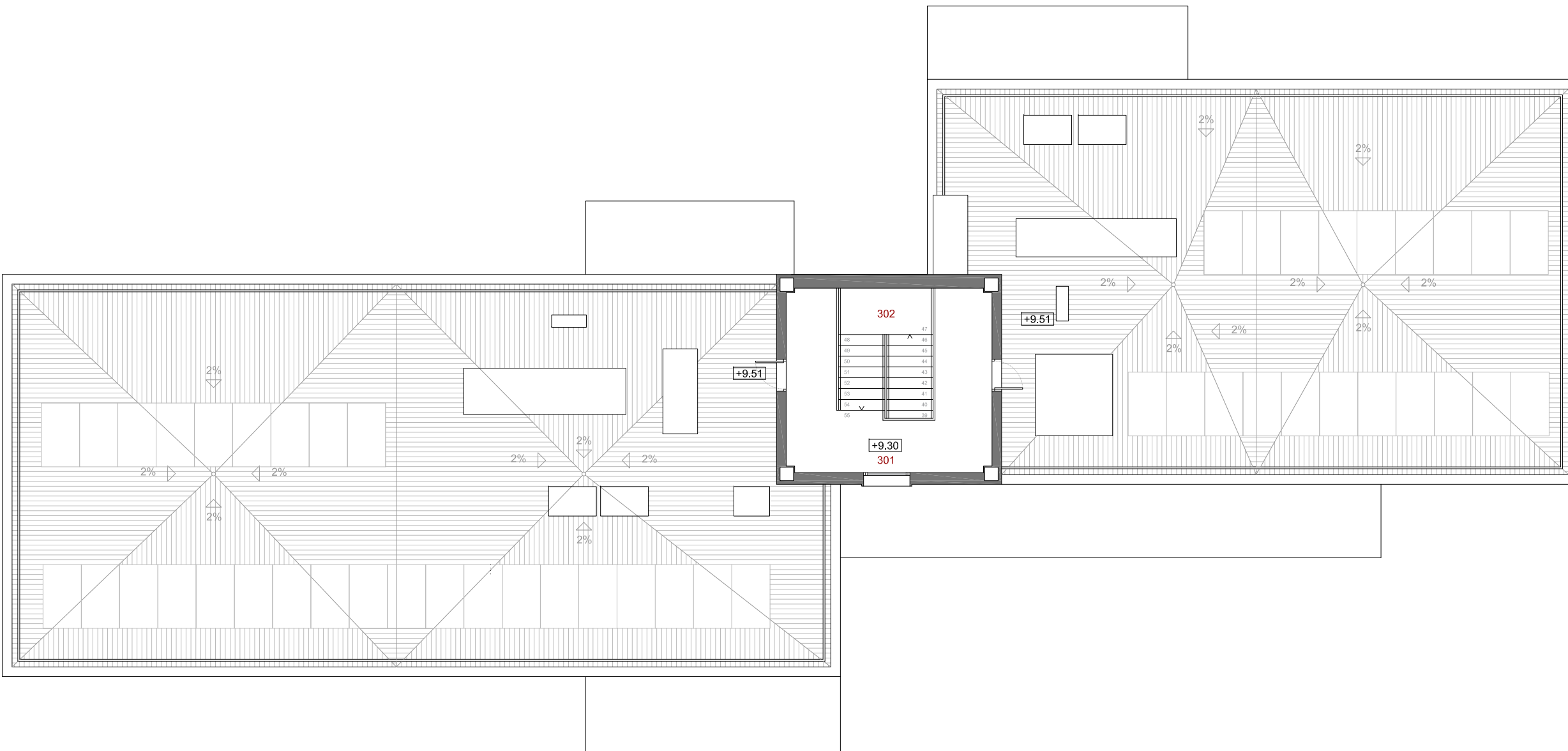
PLANTA	ZONA	SUPERFICIE (m ²)
BAJA	Edificio Administrativo	353,57
	Servicios Centro Salud	102,91
TOTAL P. BAJA		456,48
PRIMERA	Edificio Administrativo	462,81
TOTAL P. PRIMERA		462,81
SEGUNDA	Edificio Administrativo	462,81
TOTAL P. SEGUNDA		462,81
CASTILLETE	Edificio Administrativo	39,91
TOTAL CASTILLETE		39,91

RESUMEN POR USO	SUPERFICIE (m ²)
SERV. CENTRO DE SALUD	102,91
EDIFICIO ADMINISTRATIVO	1.319,10
TOTAL	1.422,01

PROYECTO BÁSICO Y DE EJECUCIÓN DE REFORMA DE LAS VIVIENDAS DEL HOSPITAL MILITAR PARA SU ADECUACIÓN A USO ADMINISTRATIVO, EN AVDA / JEREZ (HOSPITAL MILITAR). SEVILLA

ESTADO REFORMADO: PLANO GENERAL DE DISTRIBUCIÓN. PLANTA SEGUNDA





SUPERFICIES ÚTILES			
PLANTA	ZONA	ESTANCIA	SUPERF.(m ²)
BAJA	Edificio Administrativo	001 Vestibulo	42,21
		002 Puesto de control	7,87
		003 Ascensor	1,25
		004 Escalera	4,80
		005 Distribuidor 01	11,20
		006 Almacén	28,09
		007 Distribuidor 02	7,36
		008 Grupo SAI	4,40
		009 Cuadros Eléctricos	7,49
		010 Cuarto Aerotermita	5,74
		011 RACK	4,96
		012 Aseos	9,47
		013 Office	29,36
		014 Sala de Reuniones	32,57
		015 Zona de Trabajo 05	108,37
	TOTAL	305,14	
BAJA	Servicios Centro Salud	016 Grupo PCI	22,58
		017 Cuadros Eléctricos	23,56
		018 Grupo Electrógeno	14,72
		019 ACS	7,82
		020 Climatización	21,16
	TOTAL	89,84	
TOTAL PLANTA BAJA			394,98

PLANTA	ZONA	ESTANCIA	SUPERF.(m ²)
PRIMERA	Edificio Administrativo	101 Vestibulo	19,94
		102 Escalera	8,44
		103 Ascensor	1,25
		104 Aseos	7,84
		105 Zona Trabajo 01	192,60
		106 Despacho 01	20,89
		107 Archivo 01	6,55
		108 Zona de Trabajo 02	128,40
		109 Despacho 02	18,97
		110 Archivo 02	7,41
	TOTAL PLANTA PRIMERA	412,29	
SEGUNDA	Edificio Administrativo	201 Vestibulo	19,94
		202 Escalera	8,44
		203 Ascensor	1,25
		204 Aseos	7,84
		205 Zona Trabajo 03	192,60
		206 Despacho 03	20,89
		207 Archivo 03	6,55
		208 Zona de Trabajo 04	128,40
		209 Despacho 04	18,97
		210 Archivo 04	7,41
	TOTAL PLANTA SEGUNDA	412,29	

PLANTA	ZONA	ESTANCIA	SUPERF.(m ²)
CASTILLETE	Edificio Administrativo	301 Distribuidor	16,92
		302 Escalera	3,79
		TOTAL	20,71
		TOTAL CASTILLETE	20,71

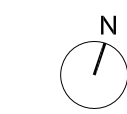
RESUMEN POR USOS		SUPERF.(m ²)
SERV. CENTRO DE SALUD		89,84
EDIF. ADMINISTRATIVO		1.150,43
	TOTAL	1.240,27

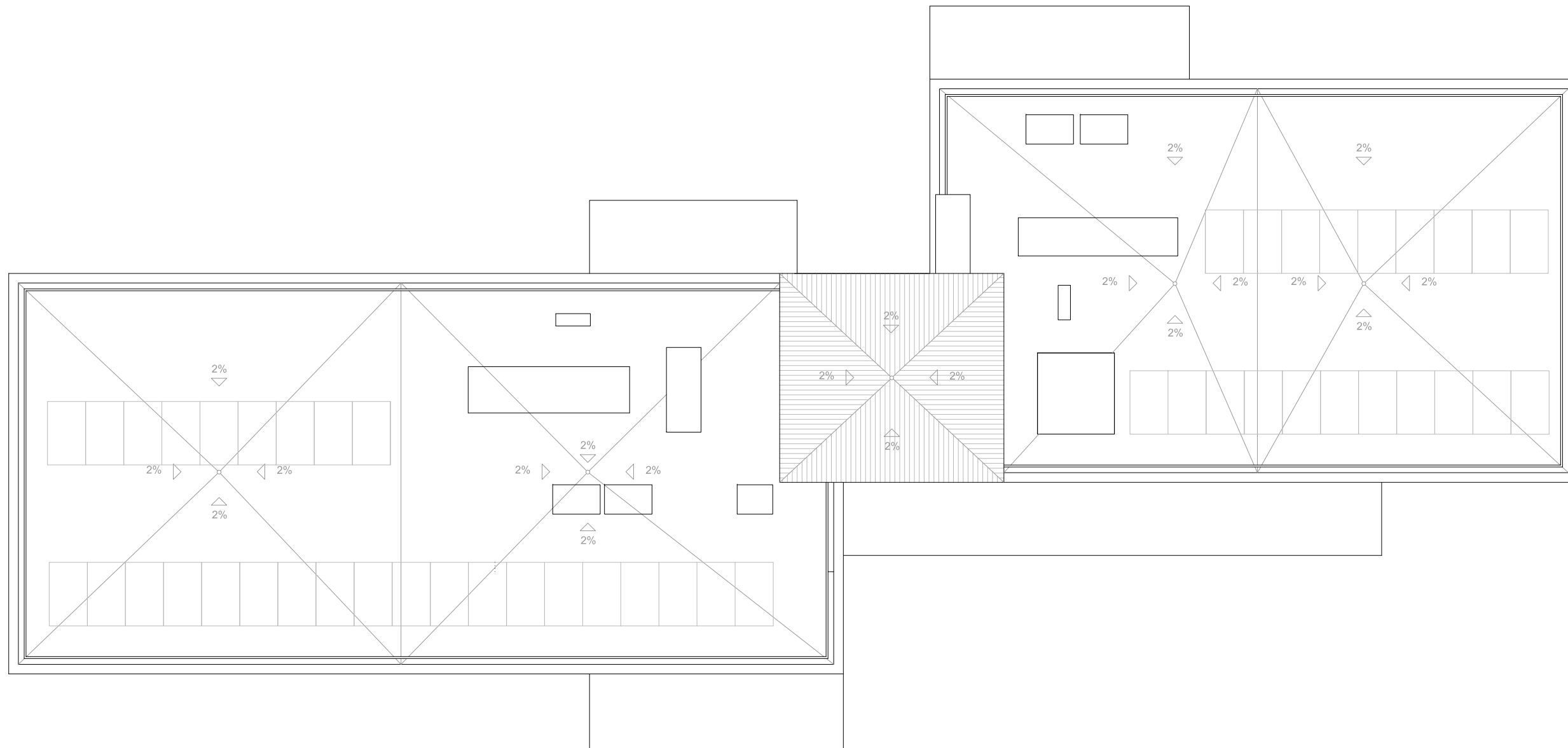
SUPERFICIES CONSTRUIDAS		
PLANTA	ZONA	SUPERFICIE (m ²)
BAJA	Edificio Administrativo	353,57
	Servicios Centro Salud	102,91
	TOTAL P. BAJA	456,48
PRIMERA	Edificio Administrativo	462,81
	TOTAL P. PRIMERA	462,81
SEGUNDA	Edificio Administrativo	462,81
	TOTAL P. SEGUNDA	462,81
CASTILLETE	Edificio Administrativo	39,91
	TOTAL CASTILLETE	39,91

RESUMEN POR USO		SUPERF.(m ²)
SERV. CENTRO DE SALUD		102,91
EDIFICIO ADMINISTRATIVO		1.319,10
	TOTAL	1.422,01

PROYECTO BÁSICO Y DE EJECUCIÓN DE REFORMA DE LAS VIVIENDAS DEL HOSPITAL MILITAR PARA SU ADECUACIÓN A USO ADMINISTRATIVO, EN AVDA / JEREZ (HOSPITAL MILITAR). SEVILLA

ESTADO REFORMADO: PLANO GENERAL DE DISTRIBUCIÓN. PLANTA DE CASTILLETE

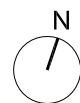




SUPERFICIES ÚTILES			
PLANTA	ZONA	ESTANCIA	SUPERF.(m ²)
BAJA	Edificio Administrativo	001 Vestibulo	42,21
		002 Puesto de control	7,87
		003 Ascensor	1,25
		004 Escalera	4,80
		005 Distribuidor 01	11,20
		006 Almacén	28,09
		007 Distribuidor 02	7,36
		008 Grupo SAI	4,40
		009 Cuadros Eléctricos	7,49
		010 Cuarto Aeroterma	5,74
		011 RACK	4,96
		012 Aseos	9,47
		013 Office	29,36
		014 Sala de Reuniones	32,57
		015 Zona de Trabajo 05	108,37
	TOTAL	305,14	
PRIMERA	Edificio Administrativo	101 Vestibulo	19,94
		102 Escalera	8,44
		103 Ascensor	1,25
		104 Aseos	7,84
		105 Zona Trabajo 01	192,60
		106 Despacho 01	20,89
		107 Archivo 01	6,55
		108 Zona de Trabajo 02	128,40
		109 Despacho 02	18,97
		110 Archivo 02	7,41
	TOTAL PLANTA PRIMERA	412,29	
SEGUNDA	Edificio Administrativo	201 Vestibulo	19,94
		202 Escalera	8,44
		203 Ascensor	1,25
		204 Aseos	7,84
		205 Zona Trabajo 03	192,60
		206 Despacho 03	20,89
		207 Archivo 03	6,55
		208 Zona de Trabajo 04	128,40
		209 Despacho 04	18,97
		210 Archivo 04	7,41
	TOTAL PLANTA SEGUNDA	412,29	
TOTAL PLANTA BAJA			
			394,98

SUPERFICIES CONSTRUIDAS		
PLANTA	ZONA	SUPERFICIE (m ²)
BAJA	Edificio Administrativo	353,57
	Servicios Centro Salud	102,91
	TOTAL P. BAJA	456,48
PRIMERA	Edificio Administrativo	462,81
	TOTAL P. PRIMERA	462,81
SEGUNDA	Edificio Administrativo	462,81
	TOTAL P. SEGUNDA	462,81
CASTILLETE	Edificio Administrativo	39,91
	TOTAL CASTILLETE	39,91
RESUMEN POR USO		
	SERV. CENTRO DE SALUD	102,91
	EDIFICIO ADMINISTRATIVO	1.319,10
	TOTAL	1.422,01

PLANTA	ZONA	ESTANCIA	SUPERF.(m ²)
CASTILLETE	Edificio Administrativo	301 Distribuidor	16,92
		302 Escalera	3,79
		TOTAL	20,71
		TOTAL CASTILLETE	20,71
RESUMEN POR USOS			
		SERV. CENTRO DE SALUD	89,84
		EDIF. ADMINISTRATIVO	1.150,43
		TOTAL	1.240,27

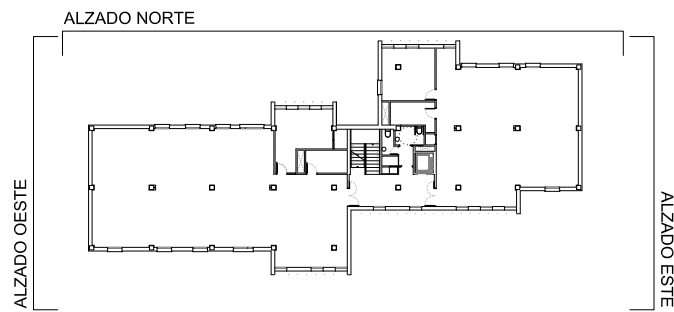


PROYECTO BÁSICO Y DE EJECUCIÓN DE REFORMA DE LAS VIVIENDAS DEL HOSPITAL MILITAR PARA SU ADECUACIÓN A USO ADMINISTRATIVO, EN AVDA / JEREZ (HOSPITAL MILITAR). SEVILLA

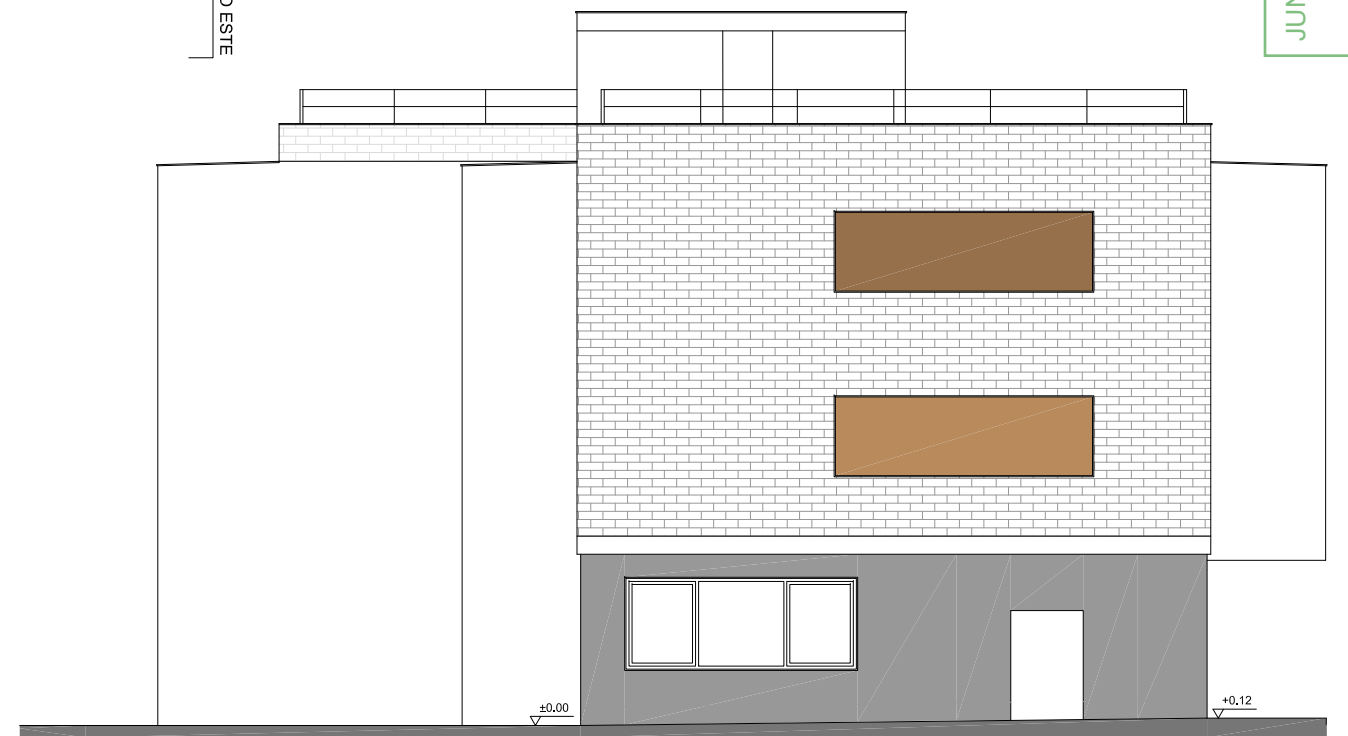
ESTADO ACTUAL: PLANO GENERAL DE DISTRIBUCIÓN. PLANTA DE CUBIERTAS



ALZADO NORTE



ALZADO OESTE



ALZADO ESTE

PROYECTO BÁSICO Y DE EJECUCIÓN DE REFORMA DE LAS VIVIENDAS DEL HOSPITAL MILITAR PARA SU ADECUACIÓN A USO ADMINISTRATIVO, EN AVDA / JEREZ (HOSPITAL MILITAR). SEVILLA

PROMOTOR: SERVICIO ANDALUZ DE SALUD

CIF: Q-9150013-B JUN-2023 ESC 1/125

ESTADO REFORMADO: ALZADOS

SOCIEDAD PROYECTISTA
Arquibox Arquitectos SCP
CIF: J-91336644
COAS SP-0169



TÉCNICOS REDACTORES
Ismael
Dominguez Sánchez
Arquitecto COAS 4292



Manuel
De Diego Caro
Arquitecto COAS 4182

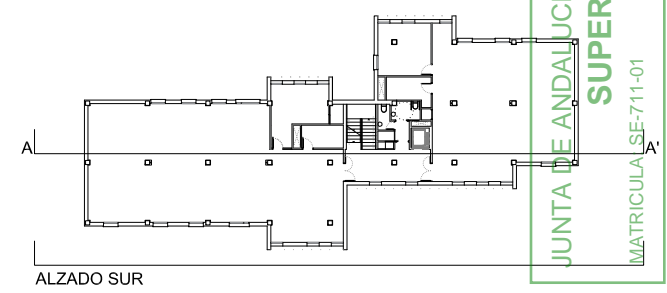


ER-06

CC-5014/21



ALZADO SUR



ALZADO SUR



SECCIÓN AA'

JUNTA DE ANDALUCÍA
 CONSEJERÍA DE SALUD Y FAMILIAS
 Servicio Andaluz de Salud
SUPERVISADO A LOS EFECTOS REGLAMENTARIOS
 Sector de Supervisión y Normalización
 MATRICULA SEF-711-01
 Página 26 de 123

PROYECTO BÁSICO Y DE EJECUCIÓN DE REFORMA DE LAS VIVIENDAS DEL HOSPITAL MILITAR PARA SU ADECUACIÓN A USO ADMINISTRATIVO, EN AVDA / JEREZ (HOSPITAL MILITAR). SEVILLA

ESTADO REFORMADO: ALZADO Y SECCIÓN LONGITUDINAL

PROMOTOR: SERVICIO ANDALUZ DE SALUD

CIF: Q-9150013-B JUN-2023 ESC 1/125

SOCIEDAD PROYECTISTA
 Arquibox Arquitectos SCP
 CIF: J-91336644
 COAS SP-0169



TÉCNICOS REDACTORES
 Ismael
 Domínguez Sánchez
 Arquitecto COAS 4292

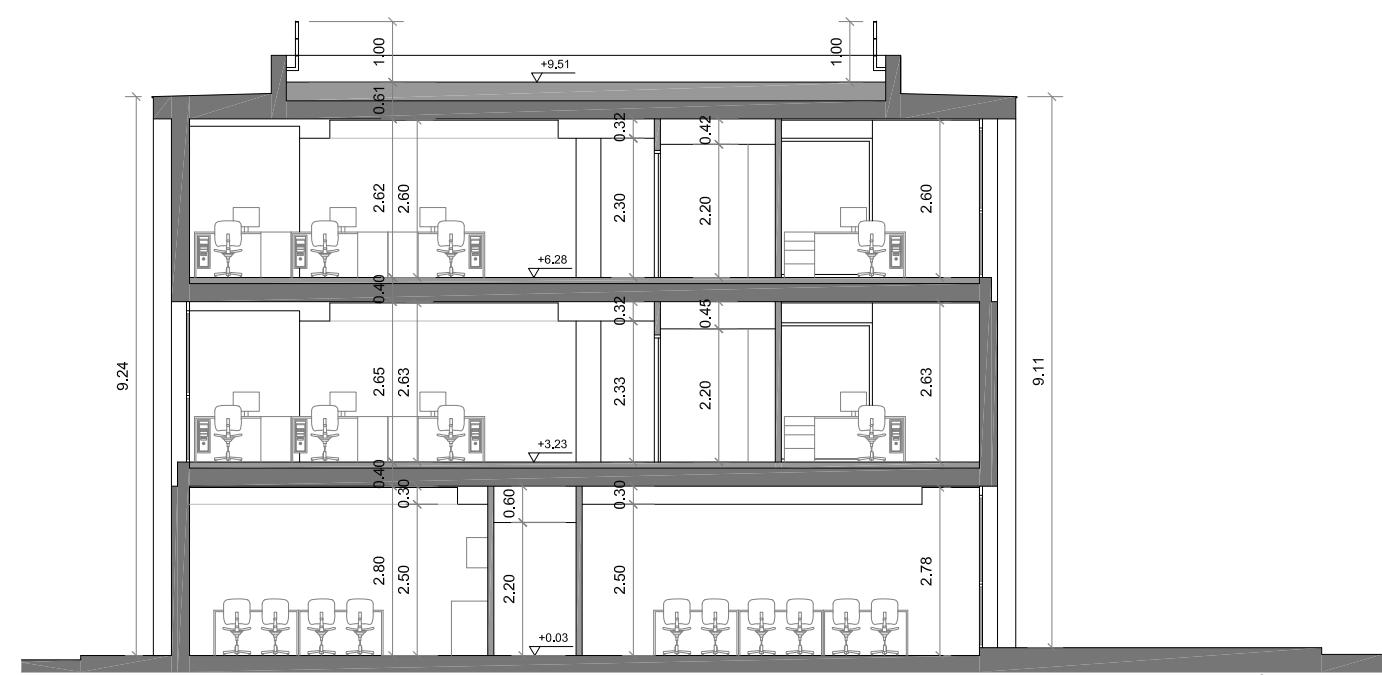
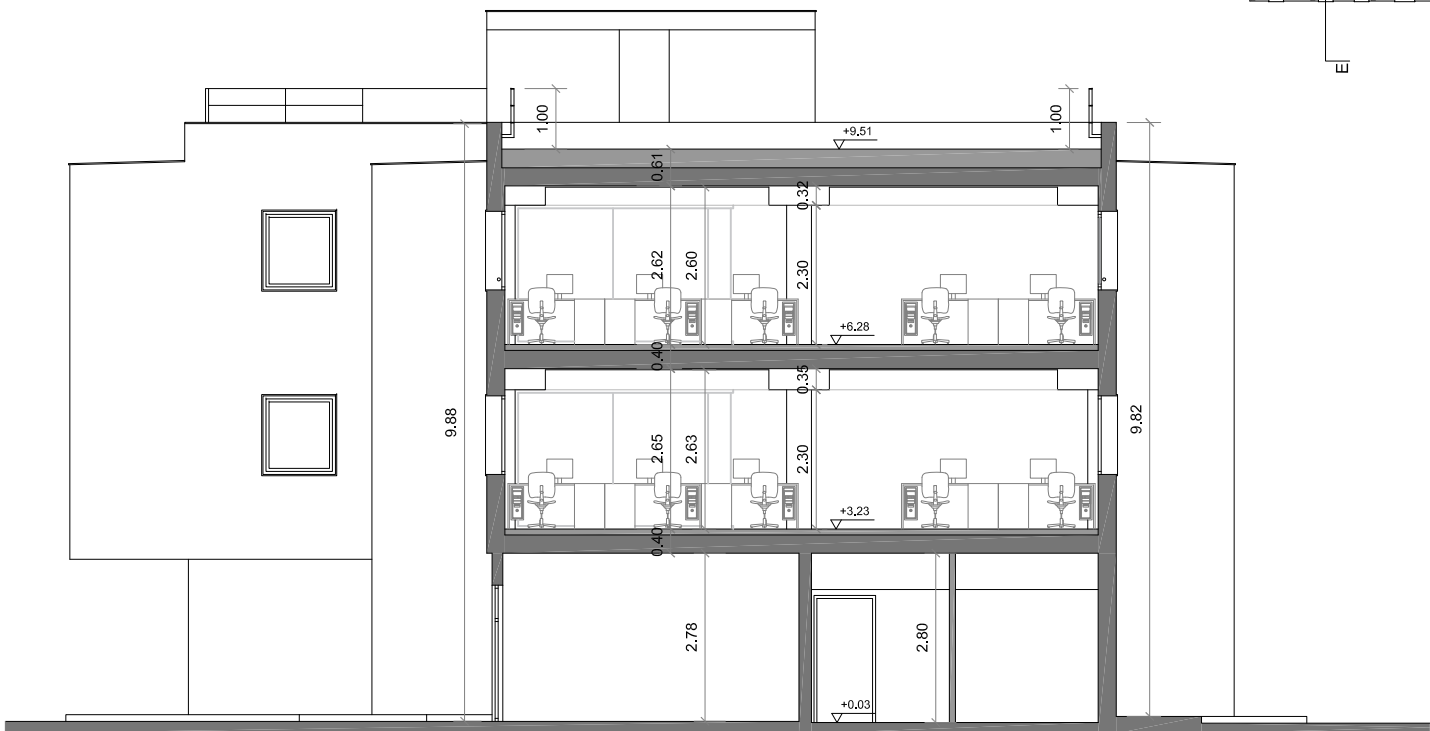
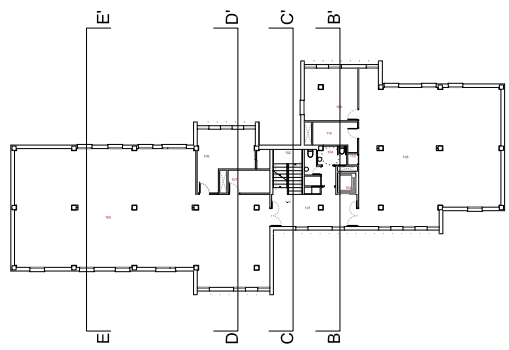
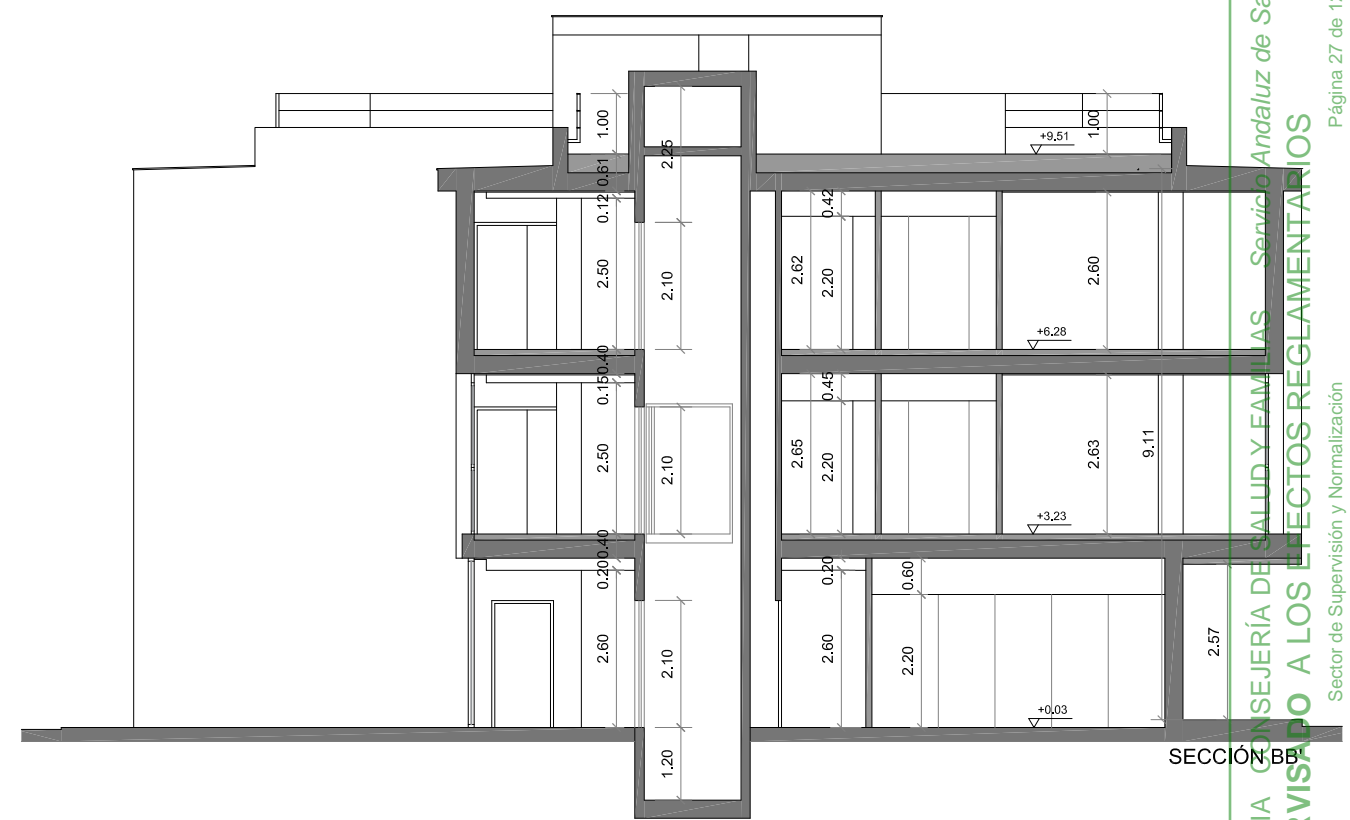
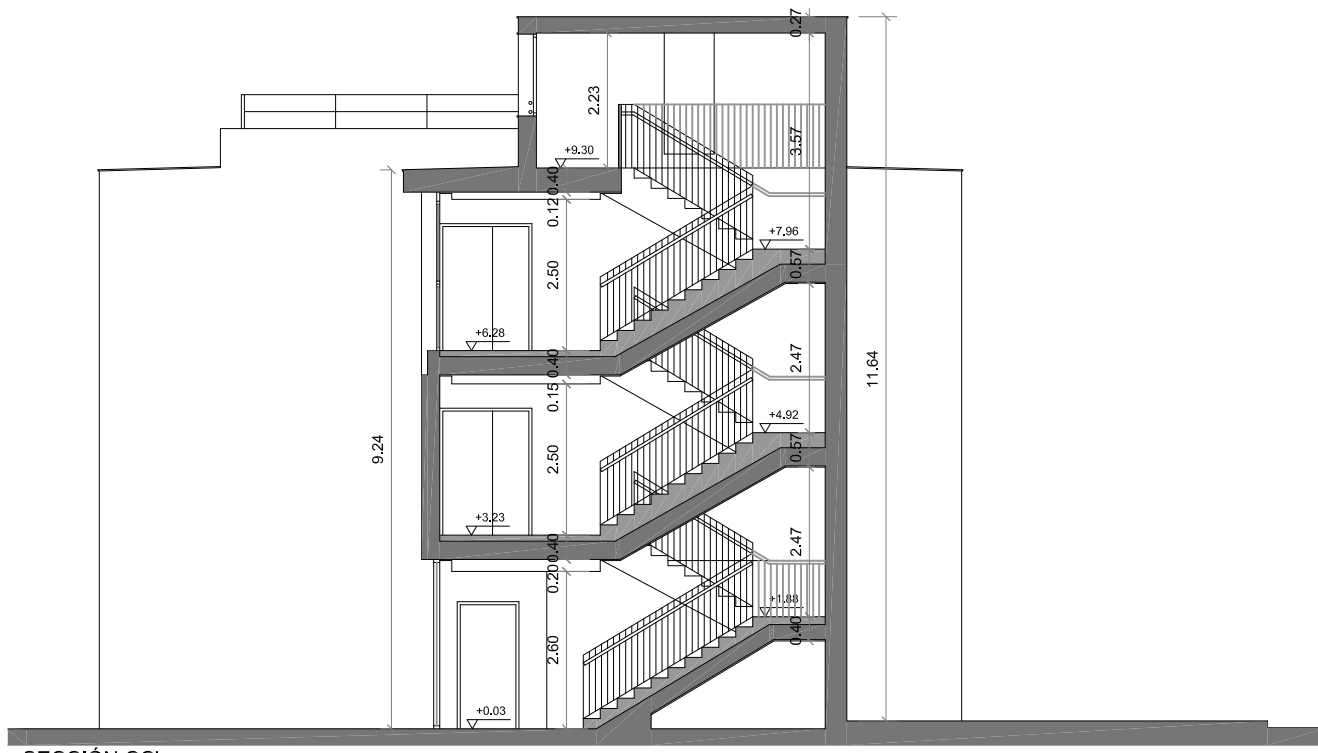


Manuel
 De Diego Caro
 Arquitecto COAS 4182



ER-07

CC-5014/21



PROYECTO BÁSICO Y DE EJECUCIÓN DE REFORMA DE LAS VIVIENDAS DEL HOSPITAL MILITAR PARA SU ADECUACIÓN A USO ADMINISTRATIVO, EN AVDA / JEREZ (HOSPITAL MILITAR). SEVILLA

ESTADO ACTUAL: SECCIONES TRANSVERSALES

PROMOTOR: SERVICIO ANDALUZ DE SALUD

CIF: Q-9150013-B JUN-2023 ESC 1/125

SOCIEDAD PROYECTISTA
 Arquibox Arquitectos SCP
 CIF: J-91336644
 COAS SP-0169



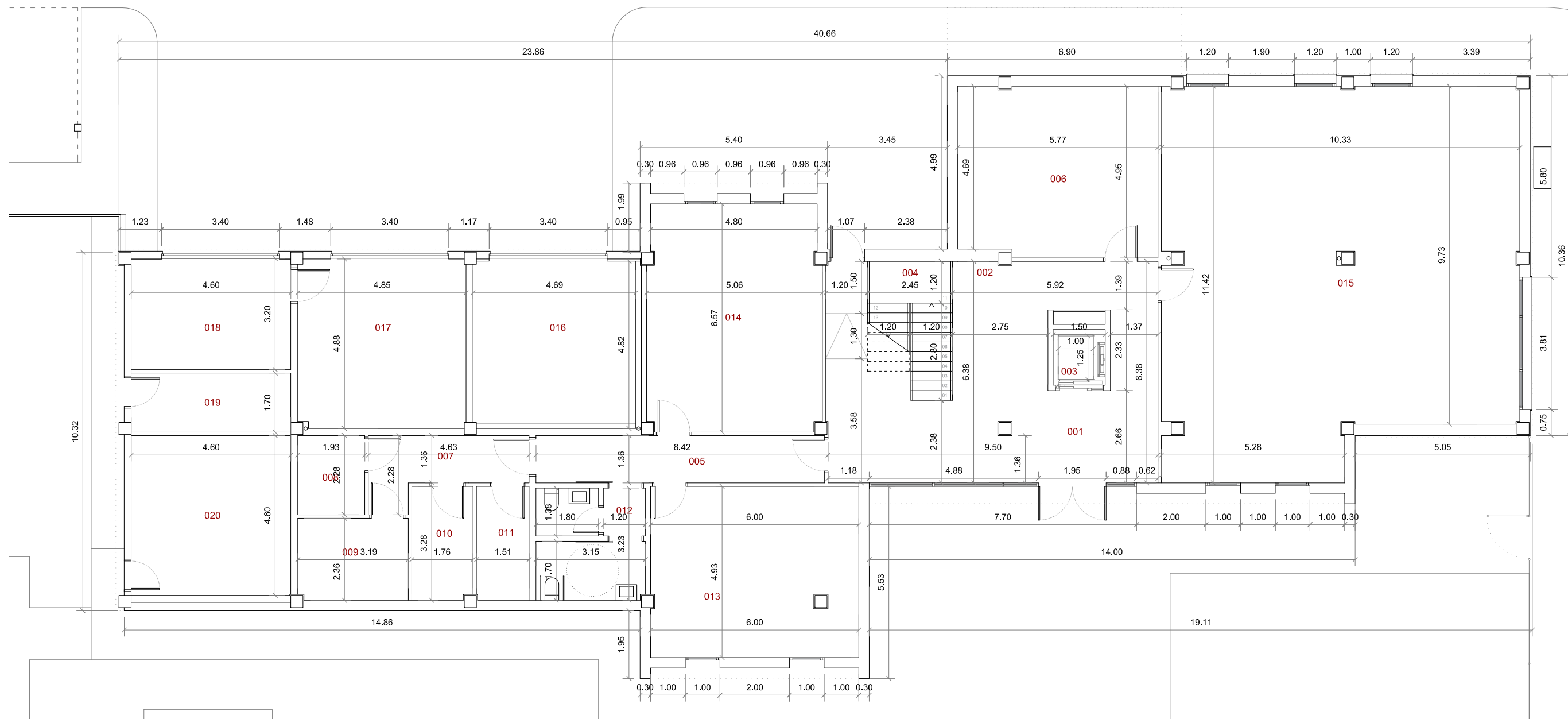
TÉCNICOS REDACTORES
 Ismael
 Domínguez Sánchez
 Arquitecto COAS 4292



Manuel
 De Diego Caro
 Arquitecto COAS 4182



ER-08
 CC-5014/21



PLANTA	ZONA	ESTANCIA	SUPERF.(m ²)
BAJA	Edificio Administrativo	001 Vestibulo	42,21
		002 Puesto de control	7,87
		003 Ascensor	1,25
		004 Escalera	4,80
		005 Distribuidor 01	11,20
		006 Almacén	28,09
		007 Distribuidor 02	7,36
		008 Grupo SAI	4,40
		009 Cuadros Eléctricos	7,49
		010 Cuarto Aeroterma	5,74
		011 RACK	4,96
		012 Aseos	9,47
		013 Office	29,36
		014 Sala de Reuniones	32,57
		015 Zona de Trabajo 05	108,37
TOTAL	305,14		
BAJA	Servicios Centro Salud	016 Grupo PCI	22,58
		017 Cuadros Eléctricos	23,56
		018 Grupo Electrógeno	14,72
		019 ACS	7,82
		020 Climatización	21,16
TOTAL	89,84		
TOTAL PLANTA BAJA		394,98	

SUPERFICIES ÚTILES			
PLANTA	ZONA	ESTANCIA	SUPERF.(m ²)
PRIMERA	Edificio Administrativo	101 Vestibulo	19,94
		102 Escalera	8,44
		103 Ascensor	1,25
		104 Aseos	7,84
		105 Zona Trabajo 01	192,60
		106 Despacho 01	20,89
		107 Archivo 01	6,55
		108 Zona de Trabajo 02	128,40
		109 Despacho 02	18,97
		110 Archivo 02	7,41
		TOTAL PLANTA PRIMERA	
SEGUNDA	Edificio Administrativo	201 Vestibulo	19,94
		202 Escalera	8,44
		203 Ascensor	1,25
		204 Aseos	7,84
		205 Zona Trabajo 03	192,60
		206 Despacho 03	20,89
		207 Archivo 03	6,55
		208 Zona de Trabajo 04	128,40
		209 Despacho 04	18,97
		210 Archivo 04	7,41
		TOTAL PLANTA SEGUNDA	

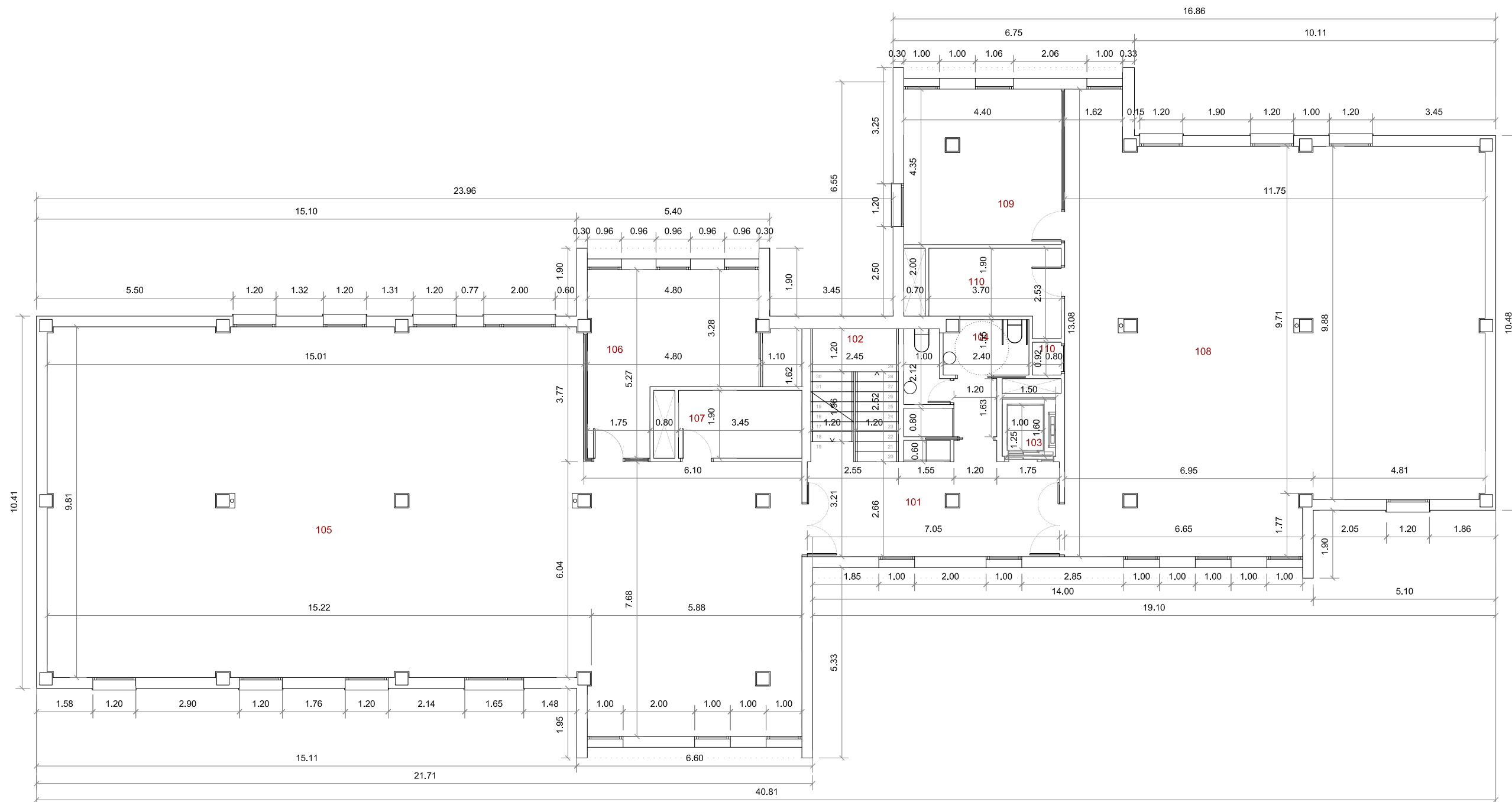
PLANTA	ZONA	ESTANCIA	SUPERF.(m ²)
CASTILLETE	Edificio Administrativo	301 Distribuidor	16,92
		302 Escalera	3,79
		TOTAL	20,71
TOTAL CASTILLETE		20,71	
RESUMEN POR USOS			
	SERV. CENTRO DE SALUD		89,84
	EDIF. ADMINISTRATIVO		1.150,43
	TOTAL		1.240,27

SUPERFICIES CONSTRUIDAS		
PLANTA	ZONA	SUPERFICIE (m ²)
BAJA	Edificio Administrativo	353,57
	Servicios Centro Salud	102,91
TOTAL P. BAJA		456,48
PRIMERA	Edificio Administrativo	462,81
TOTAL P. PRIMERA		462,81
SEGUNDA	Edificio Administrativo	462,81
TOTAL P. SEGUNDA		462,81
CASTILLETE	Edificio Administrativo	39,91
TOTAL CASTILLETE		39,91

RESUMEN POR USO		SUPERFICIE
SERV. CENTRO DE SALUD		102,91
EDIFICIO ADMINISTRATIVO		1.319,10
TOTAL		1.422,01

PROYECTO BÁSICO Y DE EJECUCIÓN DE REFORMA DE LAS VIVIENDAS DEL HOSPITAL MILITAR PARA SU ADECUACIÓN A USO ADMINISTRATIVO, EN AVDA / JEREZ (HOSPITAL MILITAR). SEVILLA

ESTADO ACTUAL: PLANO GENERAL ACOTADO. PLANTA BAJA



SUPERFICIES ÚTILES				
PLANTA	ZONA	ESTANCIA	SUPERF.(m ²)	
BAJA	Edificio Administrativo	001 Vestibulo	42,21	
		002 Puesto de control	7,87	
		003 Ascensor	1,25	
		004 Escalera	4,80	
		005 Distribuidor 01	11,20	
		006 Almacén	28,09	
		007 Distribuidor 02	7,36	
		008 Grupo SAI	4,40	
		009 Cuadros Eléctricos	7,49	
		010 Cuarto Aeroterminia	5,74	
		011 RACK	4,96	
		012 Aseos	9,47	
		013 Office	29,36	
		014 Sala de Reuniones	32,57	
		015 Zona de Trabajo 05	108,37	
		TOTAL	305,14	
		Servicios Centro Salud	016 Grupo PCI	22,58
			017 Cuadros Eléctricos	23,56
			018 Grupo Electrónico	14,72
			019 ACS	7,82
	020 Climatización		21,16	
		TOTAL	89,84	
		TOTAL PLANTA BAJA	394,98	

PLANTA	ZONA	ESTANCIA	SUPERF.(m ²)
PRIMERA	Edificio Administrativo	101 Vestibulo	19,94
		102 Escalera	8,44
		103 Ascensor	1,25
		104 Aseos	7,84
		105 Zona Trabajo 01	192,60
		106 Despacho 01	20,89
		107 Archivo 01	6,55
		108 Zona de Trabajo 02	128,40
		109 Despacho 02	18,97
		110 Archivo 02	7,41
		TOTAL PLANTA PRIMERA	412,29

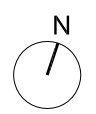
PLANTA	ZONA	ESTANCIA	SUPERF.(m ²)
SEGUNDA	Edificio Administrativo	201 Vestibulo	19,94
		202 Escalera	8,44
		203 Ascensor	1,25
		204 Aseos	7,84
		205 Zona Trabajo 03	192,60
		206 Despacho 03	20,89
		207 Archivo 03	6,55
		208 Zona de Trabajo 04	128,40
		209 Despacho 04	18,97
		210 Archivo 04	7,41
		TOTAL PLANTA SEGUNDA	412,29

PLANTA	ZONA	ESTANCIA	SUPERF.(m ²)
CASTILLETE	Edificio Administrativo	301 Distribuidor	16,92
		302 Escalera	3,79
		TOTAL	20,71
		TOTAL CASTILLETE	20,71

RESUMEN POR USOS	SUPERF.(m ²)
SERV. CENTRO DE SALUD	89,84
EDIF. ADMINISTRATIVO	1.150,43
TOTAL	1.240,27

SUPERFICIES CONSTRUIDAS		
PLANTA	ZONA	SUPERFICIE (m ²)
BAJA	Edificio Administrativo	353,57
	Servicios Centro Salud	102,91
	TOTAL P. BAJA	456,48
PRIMERA	Edificio Administrativo	462,81
	TOTAL P. PRIMERA	462,81
SEGUNDA	Edificio Administrativo	462,81
	TOTAL P. SEGUNDA	462,81
CASTILLETE	Edificio Administrativo	39,91
	TOTAL CASTILLETE	39,91

RESUMEN POR USO	SUPERF.(m ²)
SERV. CENTRO DE SALUD	102,91
EDIFICIO ADMINISTRATIVO	1.319,10
TOTAL	1.422,01



PROYECTO BÁSICO Y DE EJECUCIÓN DE REFORMA DE LAS VIVIENDAS DEL HOSPITAL MILITAR PARA SU ADECUACIÓN A USO ADMINISTRATIVO, EN AVDA / JEREZ (HOSPITAL MILITAR). SEVILLA

ESTADO ACTUAL: PLANO GENERAL ACOTADO. PLANTA PRIMERA

PROMOTOR: SERVICIO ANDALUZ DE SALUD

CIF: Q-9150013-B JUN-2023 ESC 1/125

SOCIEDAD PROYECTISTA
 Arquibox Arquitectos SCP
 CIF: J-91336644
 COAS SP-0169



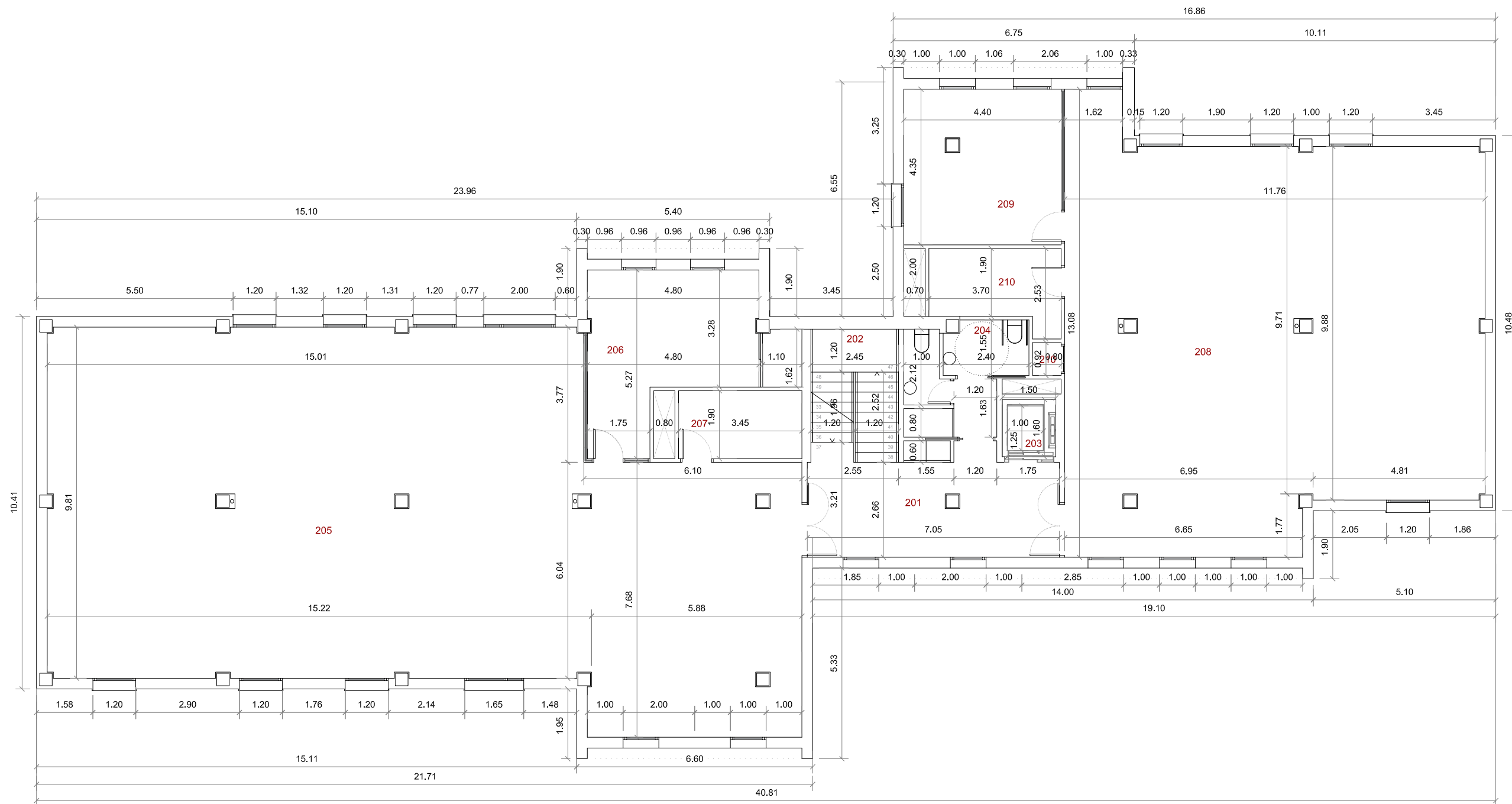
TÉCNICOS REDACTORES
 Ismael Domínguez Sánchez
 Arquitecto COAS 4292



Manuel De Diego Caro
 Arquitecto COAS 4182



ER-10
 CC-5014/21



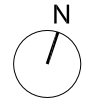
SUPERFICIES ÚTILES			
PLANTA	ZONA	ESTANCIA	SUPERF.(m ²)
BAJA	Edificio Administrativo	001 Vestibulo	42,21
		002 Puesto de control	7,87
		003 Ascensor	1,25
		004 Escalera	4,80
		005 Distribuidor 01	11,20
		006 Almacén	28,09
		007 Distribuidor 02	7,36
		008 Grupo SAI	4,40
		009 Cuadros Eléctricos	7,49
		010 Cuarto Aerotermia	5,74
		011 RACK	4,96
		012 Aseos	9,47
		013 Office	29,36
		014 Sala de Reuniones	32,57
		015 Zona de Trabajo 05	108,37
	TOTAL	305,14	
BAJA	Servicios Centro Salud	016 Grupo PCI	22,58
		017 Cuadros Eléctricos	23,56
		018 Grupo Electrógeno	14,72
		019 ACS	7,82
		020 Climatización	21,16
	TOTAL	89,84	
TOTAL PLANTA BAJA			394,98
PRIMERA	Edificio Administrativo	101 Vestibulo	19,94
		102 Escalera	8,44
		103 Ascensor	1,25
		104 Aseos	7,84
		105 Zona Trabajo 01	192,60
		106 Despacho 01	20,89
		107 Archivo 01	6,55
		108 Zona de Trabajo 02	128,40
		109 Despacho 02	18,97
		110 Archivo 02	7,41
			TOTAL PLANTA PRIMERA
SEGUNDA	Edificio Administrativo	201 Vestibulo	19,94
		202 Escalera	8,44
		203 Ascensor	1,25
		204 Aseos	7,84
		205 Zona Trabajo 03	192,60
		206 Despacho 03	20,89
		207 Archivo 03	6,55
		208 Zona de Trabajo 04	128,40
		209 Despacho 04	18,97
		210 Archivo 04	7,41
			TOTAL PLANTA SEGUNDA

SUPERFICIES CONSTRUIDAS		
PLANTA	ZONA	SUPERFICIE (m ²)
BAJA	Edificio Administrativo	353,57
	Servicios Centro Salud	102,91
	TOTAL P. BAJA	456,48
PRIMERA	Edificio Administrativo	462,81
	TOTAL P. PRIMERA	462,81
SEGUNDA	Edificio Administrativo	462,81
	TOTAL P. SEGUNDA	462,81
CASTILLETE	Edificio Administrativo	39,91
	TOTAL CASTILLETE	39,91

RESUMEN POR USO		SUPERFICIE (m ²)
SERV. CENTRO DE SALUD		102,91
EDIF. ADMINISTRATIVO		1.319,10
TOTAL		1.422,01

PLANTA	ZONA	ESTANCIA	SUPERF.(m ²)
CASTILLETE	Edificio Administrativo	301 Distribuidor	16,92
		302 Escalera	3,79
		TOTAL	20,71
		TOTAL CASTILLETE	20,71

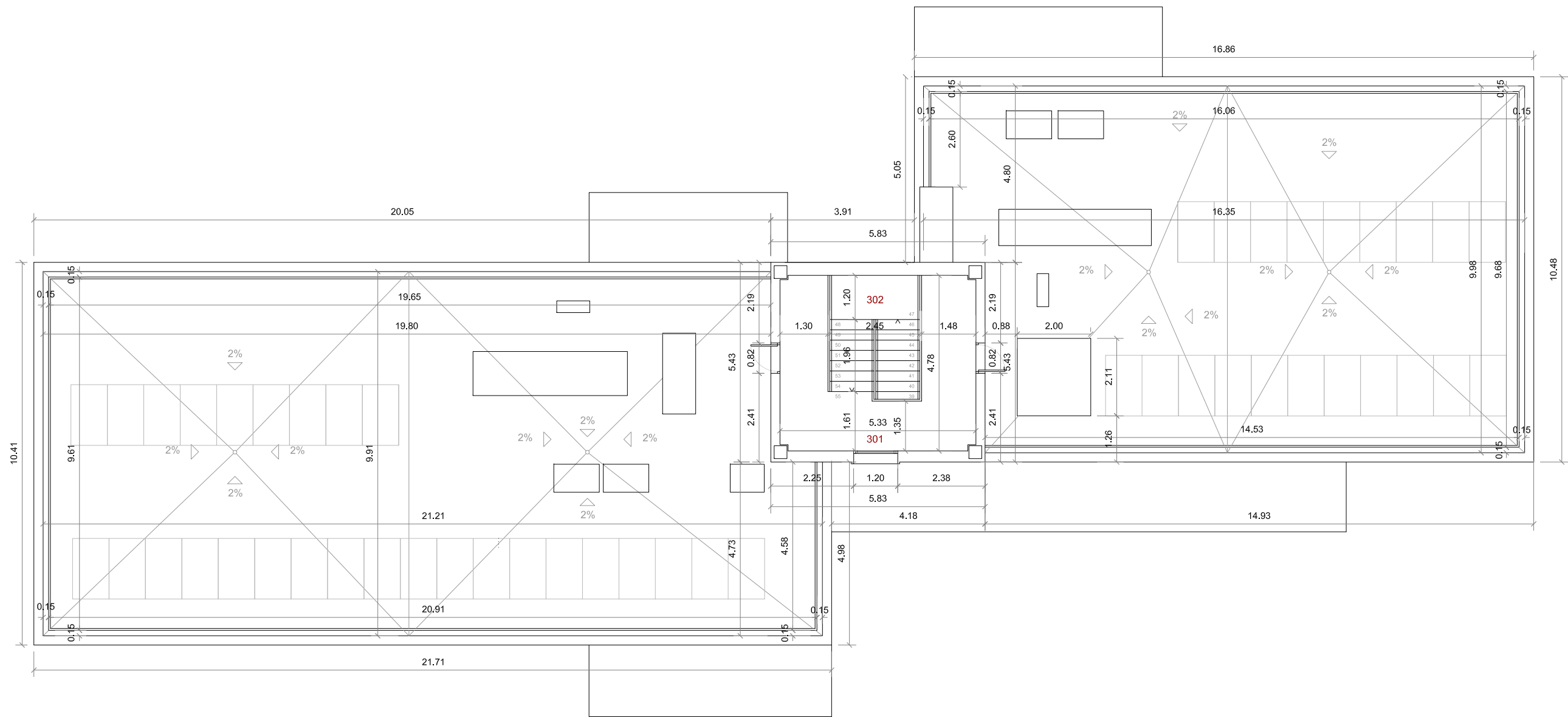
RESUMEN POR USOS		SUPERF.(m ²)
SERV. CENTRO DE SALUD		89,84
EDIF. ADMINISTRATIVO		1.150,43
TOTAL		1.240,27



PROYECTO BÁSICO Y DE EJECUCIÓN DE REFORMA DE LAS VIVIENDAS DEL HOSPITAL MILITAR PARA SU ADECUACIÓN A USO ADMINISTRATIVO, EN AVDA / JEREZ (HOSPITAL MILITAR). SEVILLA

ESTADO ACTUAL: PLANO GENERAL ACOTADO. PLANTA SEGUNDA





SUPERFICIES ÚTILES				
PLANTA	ZONA	ESTANCIA	SUPERF.(m ²)	
BAJA	Edificio Administrativo	001 Vestibulo	42,21	
		002 Puesto de control	7,87	
		003 Ascensor	1,25	
		004 Escalera	4,80	
		005 Distribuidor 01	11,20	
		006 Almacén	28,09	
		007 Distribuidor 02	7,36	
		008 Grupo SAI	4,40	
		009 Cuadros Eléctricos	7,49	
		010 Cuarto Aerotermita	5,74	
		011 RACK	4,96	
		012 Aseos	9,47	
		013 Office	29,36	
		014 Sala de Reuniones	32,57	
		015 Zona de Trabajo 05	108,37	
		TOTAL	305,14	
		Servicios Centro Salud	016 Grupo PCI	22,58
			017 Cuadros Eléctricos	23,56
			018 Grupo Electrógeno	14,72
			019 ACS	7,82
	020 Climatización		21,16	
		TOTAL	89,84	
TOTAL PLANTA BAJA			394,98	

PLANTA	ZONA	ESTANCIA	SUPERF.(m ²)
PRIMERA	Edificio Administrativo	101 Vestibulo	19,94
		102 Escalera	8,44
		103 Ascensor	1,25
		104 Aseos	7,84
		105 Zona Trabajo 01	192,60
		106 Despacho 01	20,89
		107 Archivo 01	6,55
		108 Zona de Trabajo 02	128,40
		109 Despacho 02	18,97
		110 Archivo 02	7,41
		TOTAL PLANTA PRIMERA	412,29

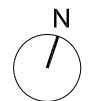
PLANTA	ZONA	ESTANCIA	SUPERF.(m ²)
SEGUNDA	Edificio Administrativo	201 Vestibulo	19,94
		202 Escalera	8,44
		203 Ascensor	1,25
		204 Aseos	7,84
		205 Zona Trabajo 03	192,60
		206 Despacho 03	20,89
		207 Archivo 03	6,55
		208 Zona de Trabajo 04	128,40
		209 Despacho 04	18,97
		210 Archivo 04	7,41
		TOTAL PLANTA SEGUNDA	412,29

SUPERFICIES CONSTRUIDAS		
PLANTA	ZONA	SUPERFICIE (m ²)
BAJA	Edificio Administrativo	353,57
	Servicios Centro Salud	102,91
	TOTAL P. BAJA	456,48
PRIMERA	Edificio Administrativo	462,81
	TOTAL P. PRIMERA	462,81
SEGUNDA	Edificio Administrativo	462,81
	TOTAL P. SEGUNDA	462,81
CASTILLETE	Edificio Administrativo	39,91
	TOTAL CASTILLETE	39,91

RESUMEN POR USOS		SUPERFICIE (m ²)
SERV. CENTRO DE SALUD		102,91
EDIF. ADMINISTRATIVO		1.319,10
TOTAL		1.422,01

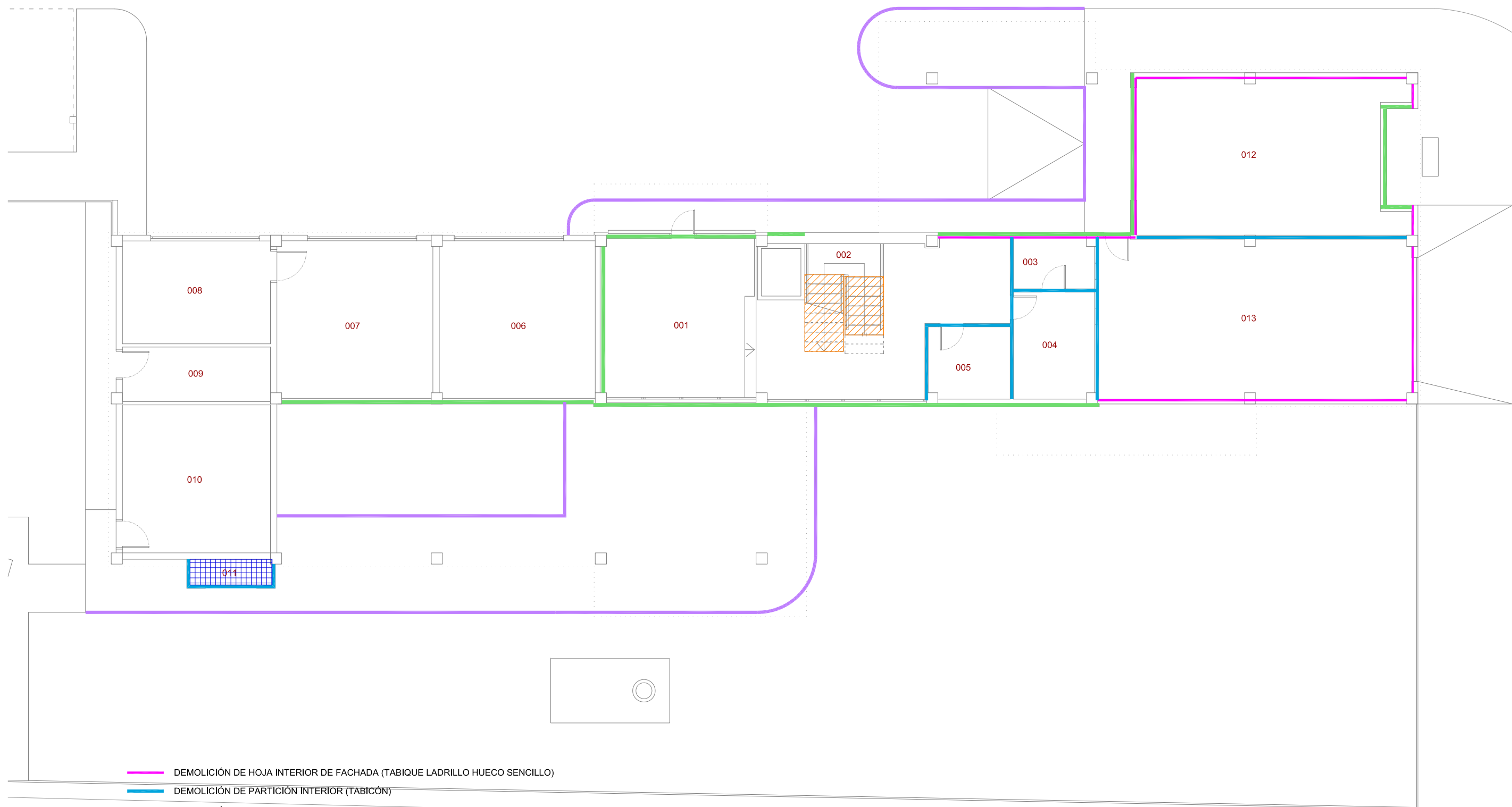
PLANTA	ZONA	ESTANCIA	SUPERF.(m ²)
CASTILLETE	Edificio Administrativo	301 Distribuidor	16,92
		302 Escalera	3,79
		TOTAL	20,71
		TOTAL CASTILLETE	20,71

RESUMEN POR USOS		SUPERFICIE (m ²)
SERV. CENTRO DE SALUD		89,84
EDIF. ADMINISTRATIVO		1.150,43
TOTAL		1.240,27



PROYECTO BÁSICO Y DE EJECUCIÓN DE REFORMA DE LAS VIVIENDAS DEL HOSPITAL MILITAR PARA SU ADECUACIÓN A USO ADMINISTRATIVO, EN AVDA / JEREZ (HOSPITAL MILITAR). SEVILLA

ESTADO ACTUAL: PLANO GENERAL ACOTADO. PLANTA DE CASTILLETE



- DEMOLICIÓN DE HOJA INTERIOR DE FACHADA (TABIQUE LADRILLO HUECO SENCILLO)
- DEMOLICIÓN DE PARTICIÓN INTERIOR (TABICÓN)
- DEMOLICIÓN DE CITARA DE LADRILLO MACIZO
- DEMOLICIÓN DE BORDILLOS DE GRANITO
- DEMOLICIÓN DE FORMACIÓN DE PELDAÑOS DE LADRILLO HUECO
- DEMOLICIÓN TABLEROS DE LADRILLO HUECO
- DEMOLICIÓN DE DINTEL DOBLE METÁLICO

PROYECTO BÁSICO Y DE EJECUCIÓN DE REFORMA DE LAS VIVIENDAS DEL HOSPITAL MILITAR PARA SU ADECUACIÓN A USO ADMINISTRATIVO, EN AVDA / JEREZ (HOSPITAL MILITAR). SEVILLA

ESTADO ACTUAL: DEMOLICIONES Y TRABAJOS PREVIOS, ALBAÑILERÍA. PLANTA BAJA

PROMOTOR: SERVICIO ANDALUZ DE SALUD

CIF: Q-9150013-B JUN-2023 ESC 1/125

SOCIEDAD PROYECTISTA
Arquibox Arquitectos SCP
CIF: J-91336644
COAS SP-0169



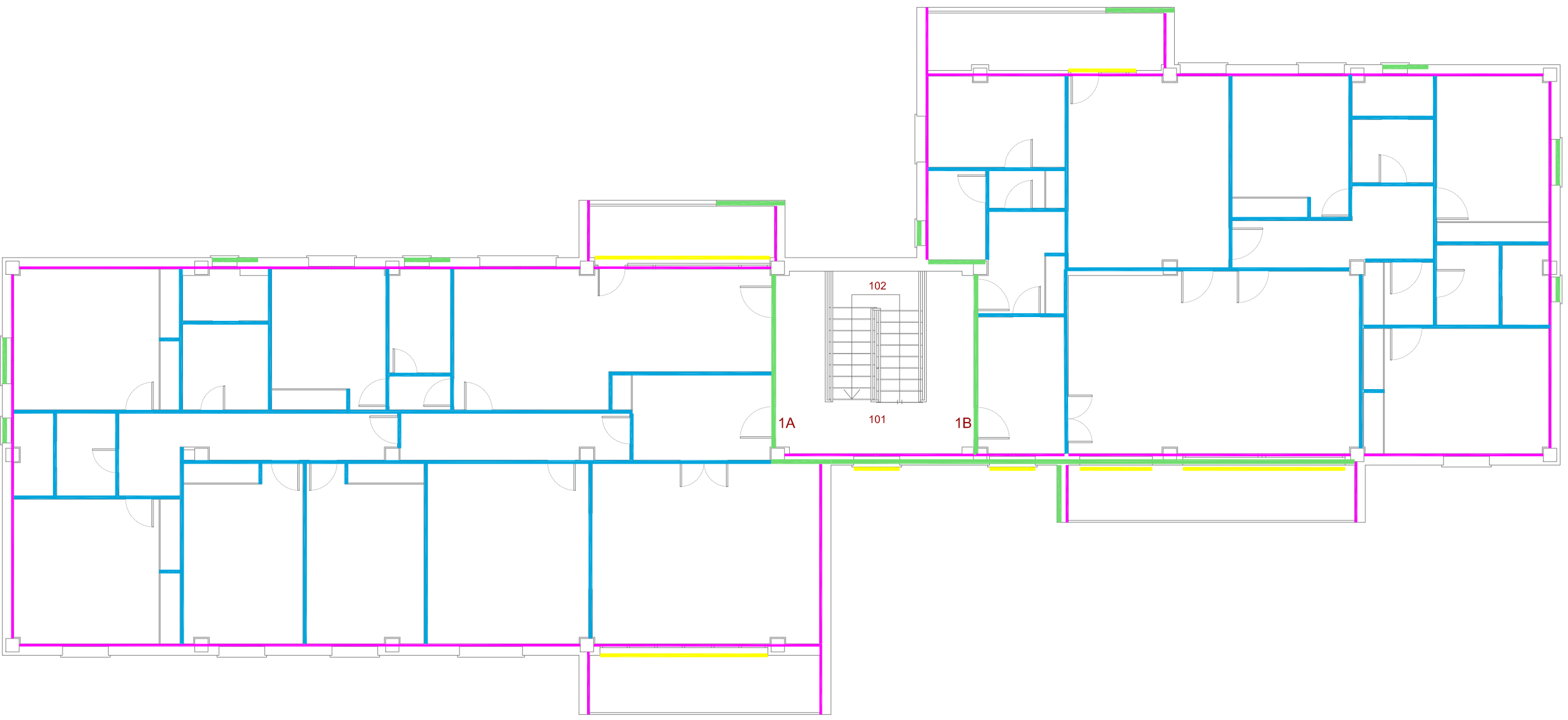
TÉCNICOS REDACTORES
Ismael Domínguez Sánchez
Arquitecto COAS 4292



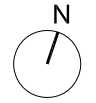
Manuel De Diego Caro
Arquitecto COAS 4182



DMA-01
CC-5014/21



- DEMOLICIÓN DE HOJA INTERIOR DE FACHADA (TABIQUE LADRILLO HUECO SENCILLO)
- DEMOLICIÓN DE PARTICIÓN INTERIOR (TABICÓN)
- DEMOLICIÓN DE CITARA DE LADRILLO MACIZO
- DEMOLICIÓN DE BORDILLOS DE GRANITO
- ▨ DEMOLICIÓN DE FORMACIÓN DE PELDAÑOS DE LADRILLO HUECO
- ▧ DEMOLICIÓN TABLEROS DE LADRILLO HUECO
- DEMOLICIÓN DE DINTEL DOBLE METÁLICO



PROYECTO BÁSICO Y DE EJECUCIÓN DE REFORMA DE LAS VIVIENDAS DEL HOSPITAL MILITAR PARA SU ADECUACIÓN A USO ADMINISTRATIVO, EN AVDA / JEREZ (HOSPITAL MILITAR). SEVILLA

ESTADO ACTUAL: DEMOLICIONES Y TRABAJOS PREVIOS. ALBAÑILERÍA. PLANTA PRIMERA

PROMOTOR: SERVICIO ANDALUZ DE SALUD

CIF: Q-9150013-B JUN-2023 ESC 1/125

SOCIEDAD PROYECTISTA
 Arquibox Arquitectos SCP
 CIF: J-91336644
 COAS SP-0169



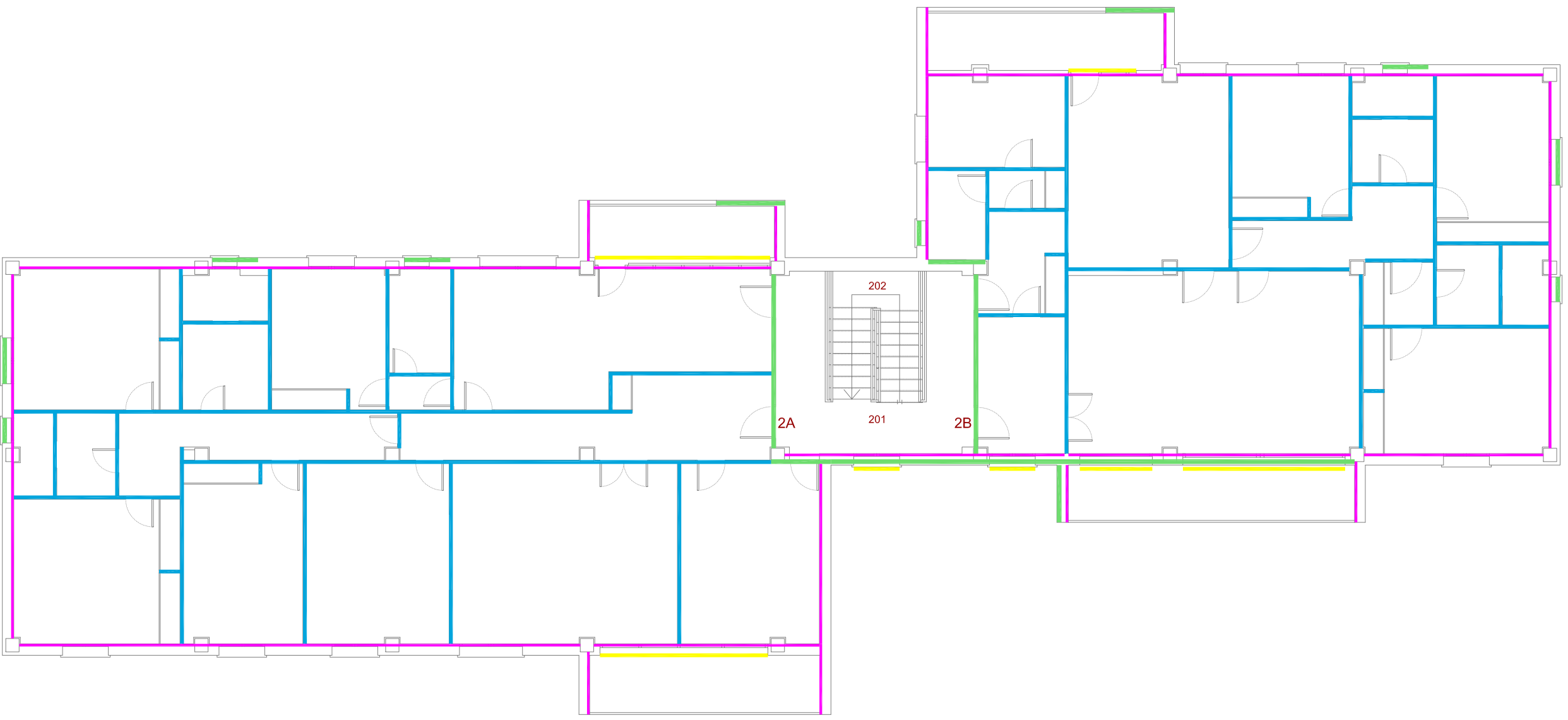
TÉCNICOS REDACTORES
 Ismael Domínguez Sánchez
 Arquitecto COAS 4292



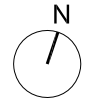
Manuel De Diego Caro
 Arquitecto COAS 4182



DMA-02
 CC-5014/21



- DEMOLICIÓN DE HOJA INTERIOR DE FACHADA (TABIQUE LADRILLO HUECO SENCILLO)
- DEMOLICIÓN DE PARTICIÓN INTERIOR (TABICÓN)
- DEMOLICIÓN DE CITARA DE LADRILLO MACIZO
- DEMOLICIÓN DE BORDILLOS DE GRANITO
- ▨ DEMOLICIÓN DE FORMACIÓN DE PELDAÑOS DE LADRILLO HUECO
- ▧ DEMOLICIÓN TABLEROS DE LADRILLO HUECO
- DEMOLICIÓN DE DINTEL DOBLE METÁLICO



PROYECTO BÁSICO Y DE EJECUCIÓN DE REFORMA DE LAS VIVIENDAS DEL HOSPITAL MILITAR PARA SU ADECUACIÓN A USO ADMINISTRATIVO, EN AVDA / JEREZ (HOSPITAL MILITAR). SEVILLA

ESTADO ACTUAL: DEMOLICIONES Y TRABAJOS PREVIOS. ALBAÑILERÍA. PLANTA SEGUNDA

PROMOTOR: SERVICIO ANDALUZ DE SALUD

CIF: Q-9150013-B JUN-2023 ESC 1/125

SOCIEDAD PROYECTISTA
 Arquibox Arquitectos SCP
 CIF: J-91336644
 COAS SP-0169



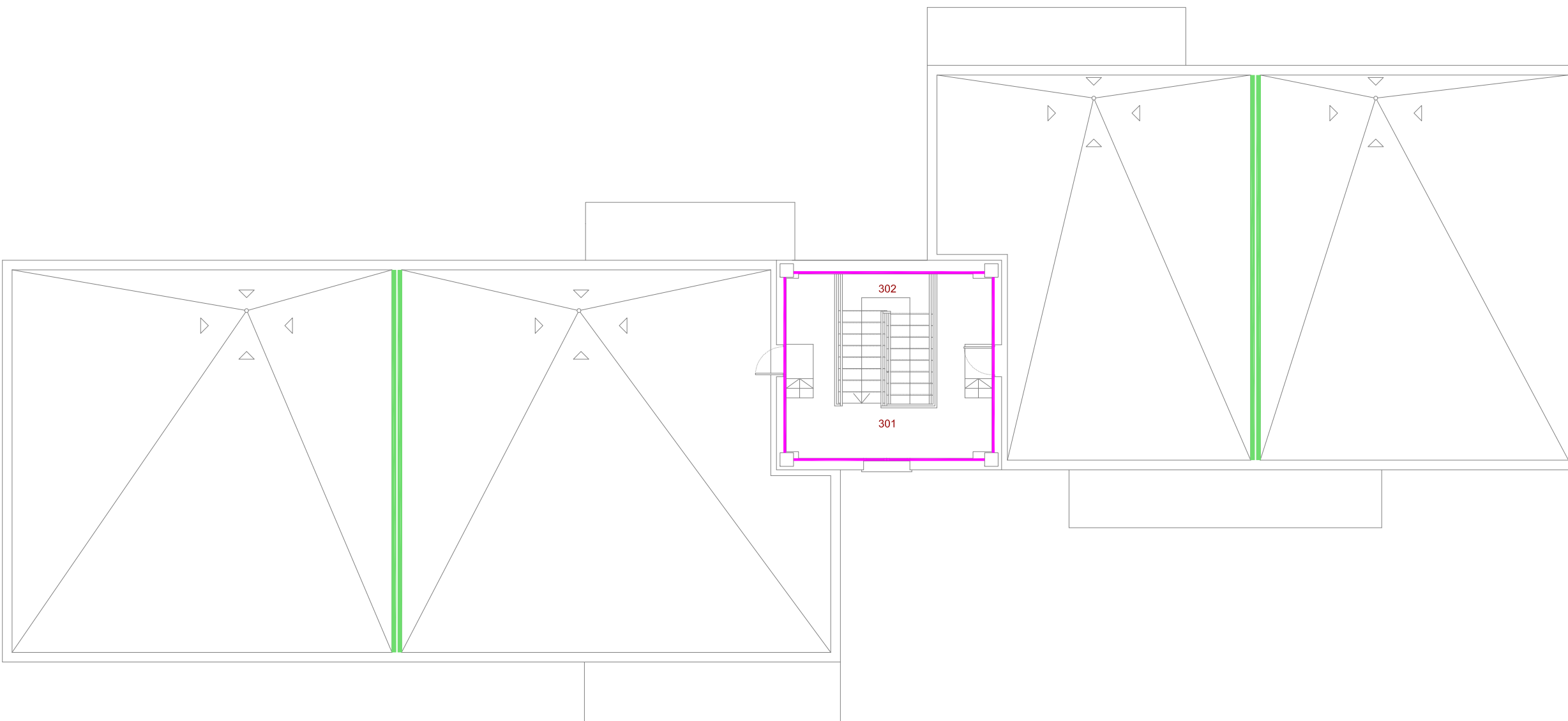
TÉCNICOS REDACTORES
 Ismael Domínguez Sánchez
 Arquitecto COAS 4292



Manuel De Diego Caro
 Arquitecto COAS 4182



DMA-03
 CC-5014/21



- DEMOLICIÓN DE HOJA INTERIOR DE FACHADA (TABIQUE LADRILLO HUECO SENCILLO)
- DEMOLICIÓN DE PARTICIÓN INTERIOR (TABICÓN)
- DEMOLICIÓN DE CITARA DE LADRILLO MACIZO
- DEMOLICIÓN DE BORDILLOS DE GRANITO
- ▨ DEMOLICIÓN DE FORMACIÓN DE PELDAÑOS DE LADRILLO HUECO
- ▧ DEMOLICIÓN TABLEROS DE LADRILLO HUECO
- DEMOLICIÓN DE DINTEL DOBLE METÁLICO



PROYECTO BÁSICO Y DE EJECUCIÓN DE REFORMA DE LAS VIVIENDAS DEL HOSPITAL MILITAR PARA SU ADECUACIÓN A USO ADMINISTRATIVO, EN AVDA / JEREZ (HOSPITAL MILITAR). SEVILLA

ESTADO ACTUAL: DEMOLICIONES Y TRABAJOS PREVIOS. ALBAÑILERÍA. PLANTA DE CASTILLETE

PROMOTOR: SERVICIO ANDALUZ DE SALUD

CIF: Q-9150013-B JUN-2023 ESC 1/125

SOCIEDAD PROYECTISTA
 Arquibox Arquitectos SCP
 CIF: J-91336644
 COAS SP-0169



TÉCNICOS REDACTORES

Ismael
 Domínguez Sánchez
 Arquitecto COAS 4292

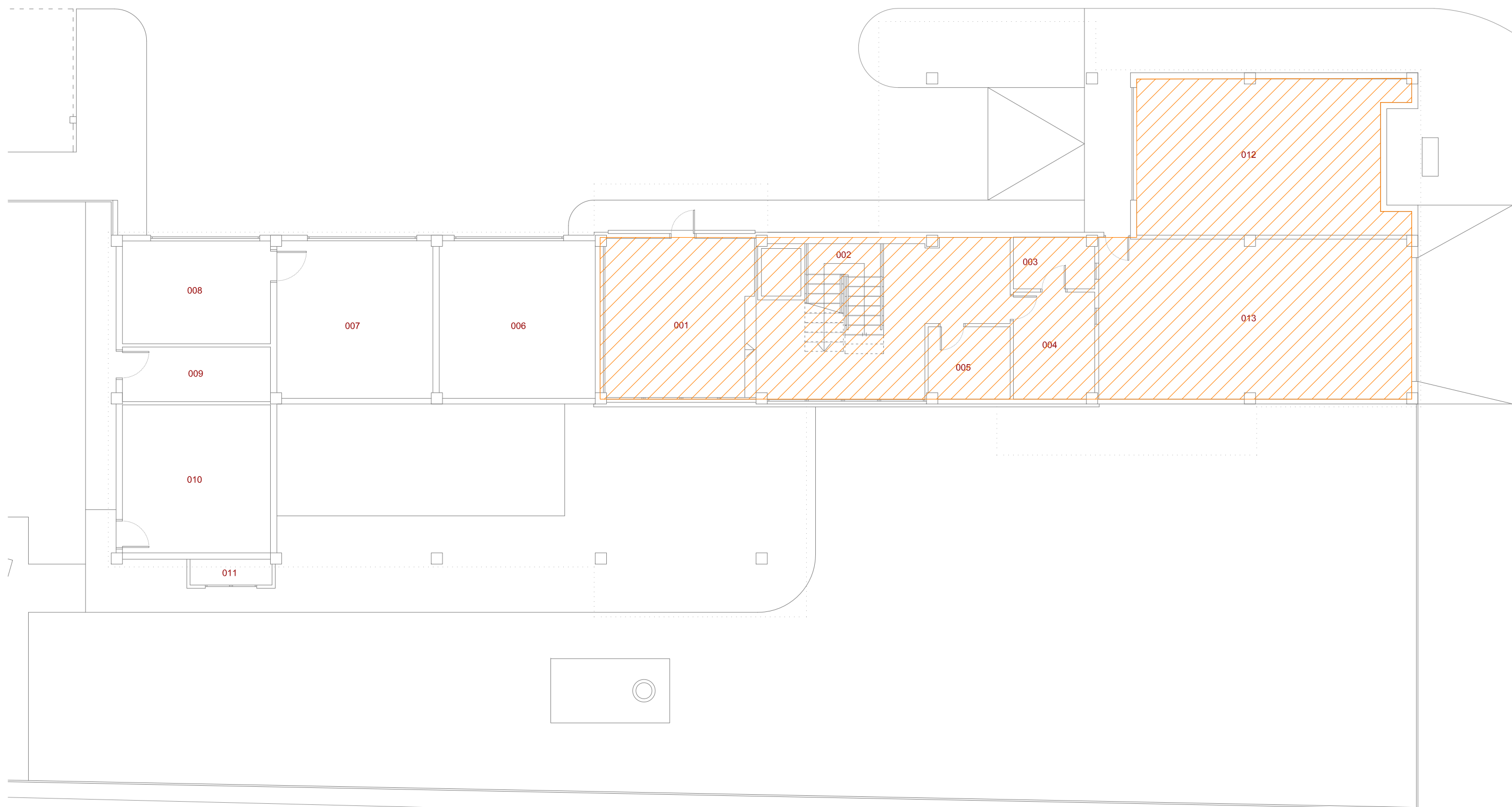


Manuel
 De Diego Caro
 Arquitecto COAS 4182



DMA-04

CC-5014/21



 DEMOLICIÓN DE SOLERA DE CIMENTACIÓN

PROYECTO BÁSICO Y DE EJECUCIÓN DE REFORMA DE LAS VIVIENDAS DEL HOSPITAL MILITAR PARA SU ADECUACIÓN A USO ADMINISTRATIVO, EN AVDA / JEREZ (HOSPITAL MILITAR). SEVILLA

ESTADO ACTUAL: DEMOLICIONES Y TRABAJOS PREVIOS. CIMENTACIONES. PLANTA BAJA

PROMOTOR: SERVICIO ANDALUZ DE SALUD

CIF: Q-9150013-B JUN-2023 ESC 1/125

SOCIEDAD PROYECTISTA
 Arquibox Arquitectos SCP
 CIF: J-91336644
 COAS SP-0169



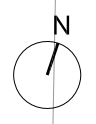
TÉCNICOS REDACTORES
 Ismael Domínguez Sánchez
 Arquitecto COAS 4292

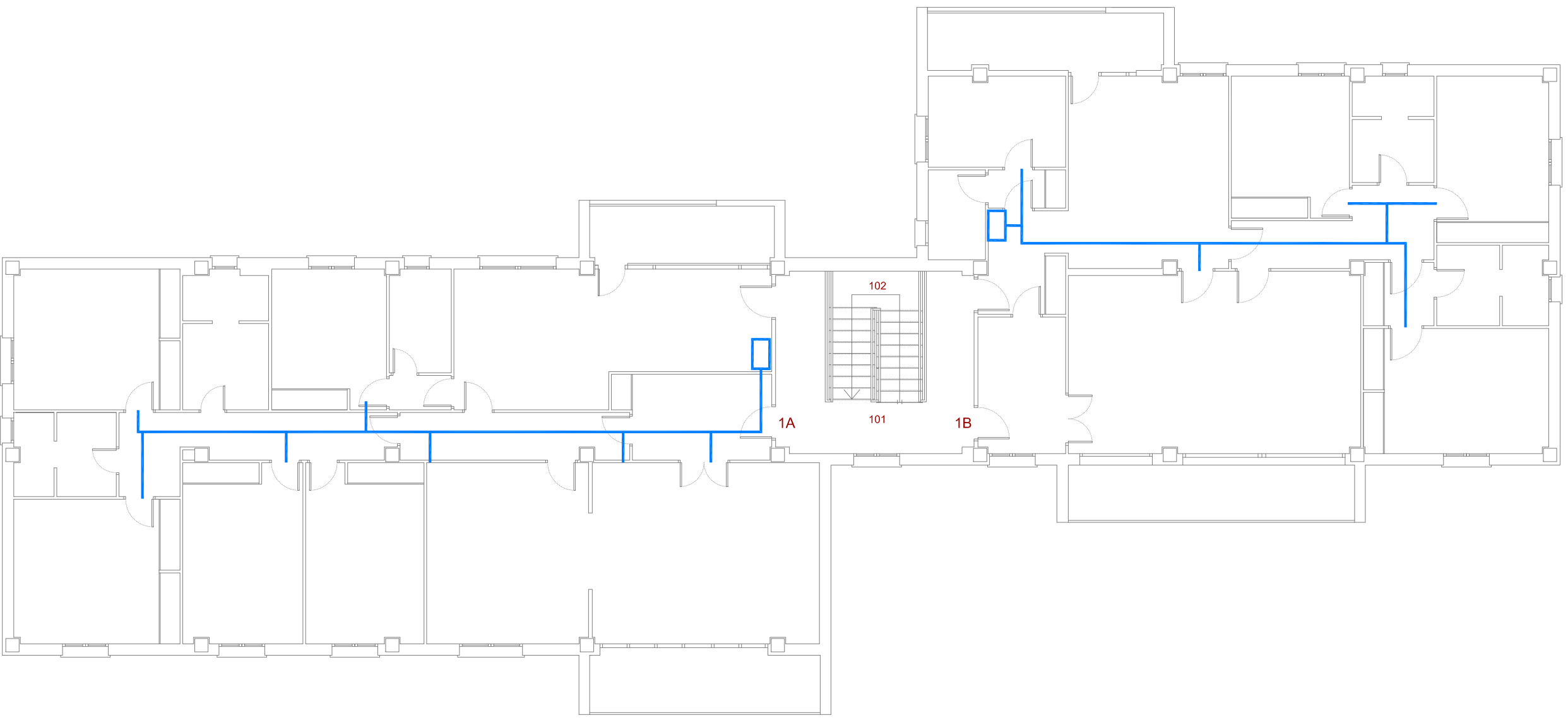





Manuel De Diego Caro
 Arquitecto COAS 4182

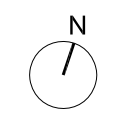


DMC-01
 CC-5014/21





-  UNIDAD DE CLIMATIZACIÓN EXTERIOR
-  CONDUCTOS DE ACERO GALVANIZADO
-  CONDUCTOS DE FIBRA



PROYECTO BÁSICO Y DE EJECUCIÓN DE REFORMA DE LAS VIVIENDAS DEL HOSPITAL MILITAR PARA SU ADECUACIÓN A USO ADMINISTRATIVO, EN AVDA / JEREZ (HOSPITAL MILITAR). SEVILLA

ESTADO ACTUAL: DEMOLICIONES Y TRABAJOS PREVIOS. INSTALACIÓN CLIMATIZACIÓN. PLANTA PRIMERA

PROMOTOR: SERVICIO ANDALUZ DE SALUD

CIF: Q-9150013-B JUN-2023 ESC 1/125

SOCIEDAD PROYECTISTA
 Arquibox Arquitectos SCP
 CIF: J-91336644
 COAS SP-0169



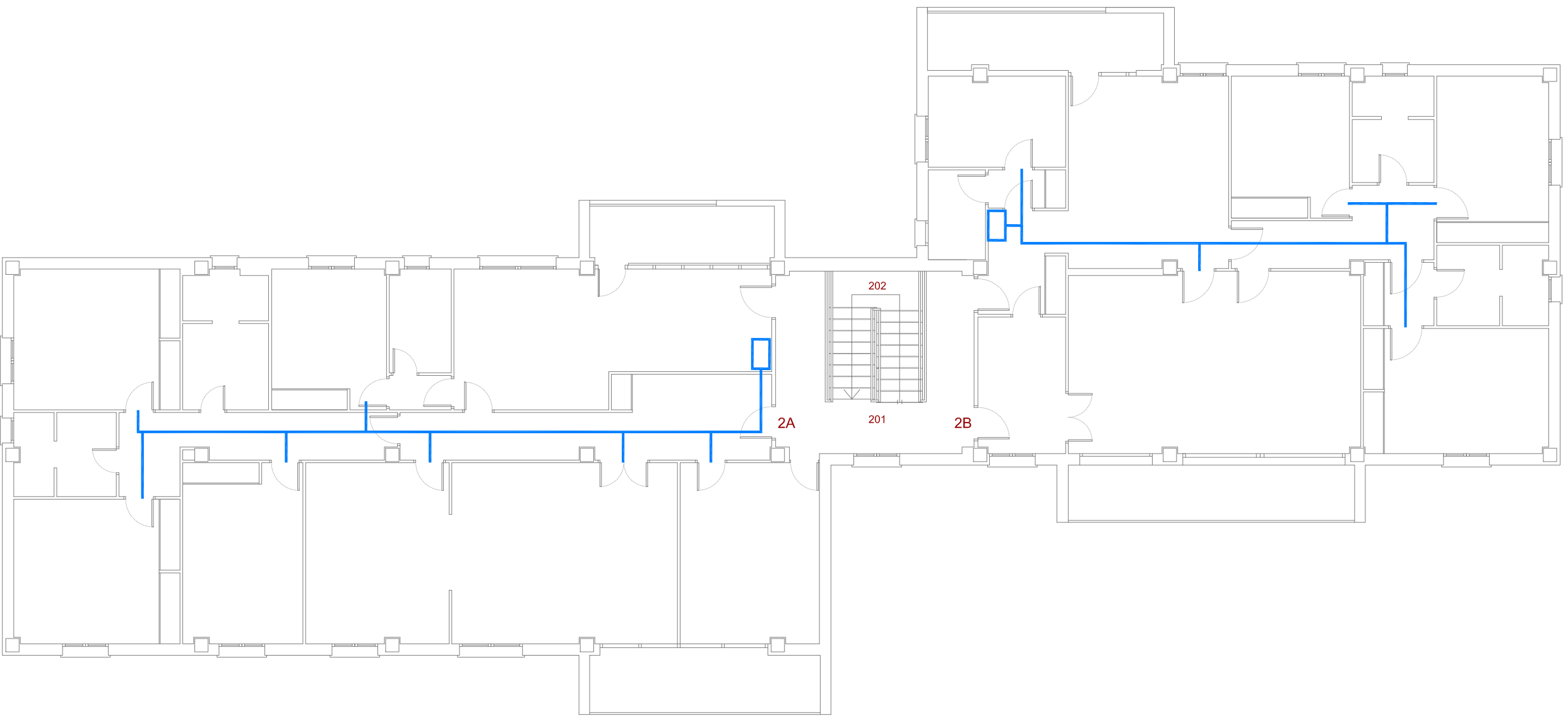
TÉCNICOS REDACTORES
 Ismael Domínguez Sánchez
 Arquitecto COAS 4292



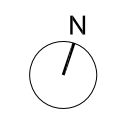
Manuel De Diego Caro
 Arquitecto COAS 4182



DMI-01
 CC-5014/21



- UNIDAD DE CLIMATIZACIÓN EXTERIOR
- CONDUCTOS DE ACERO GALVANIZADO
- CONDUCTOS DE FIBRA



PROYECTO BÁSICO Y DE EJECUCIÓN DE REFORMA DE LAS VIVIENDAS DEL HOSPITAL MILITAR PARA SU ADECUACIÓN A USO ADMINISTRATIVO, EN AVDA / JEREZ (HOSPITAL MILITAR). SEVILLA

ESTADO ACTUAL: DEMOLICIONES Y TRABAJOS PREVIOS. INSTALACIÓN CLIMATIZACIÓN. PLANTA SEGUNDA

PROMOTOR: SERVICIO ANDALUZ DE SALUD

CIF: Q-9150013-B JUN-2023 ESC 1/125

SOCIEDAD PROYECTISTA
 Arquibox Arquitectos SCP
 CIF: J-91336644
 COAS SP-0169



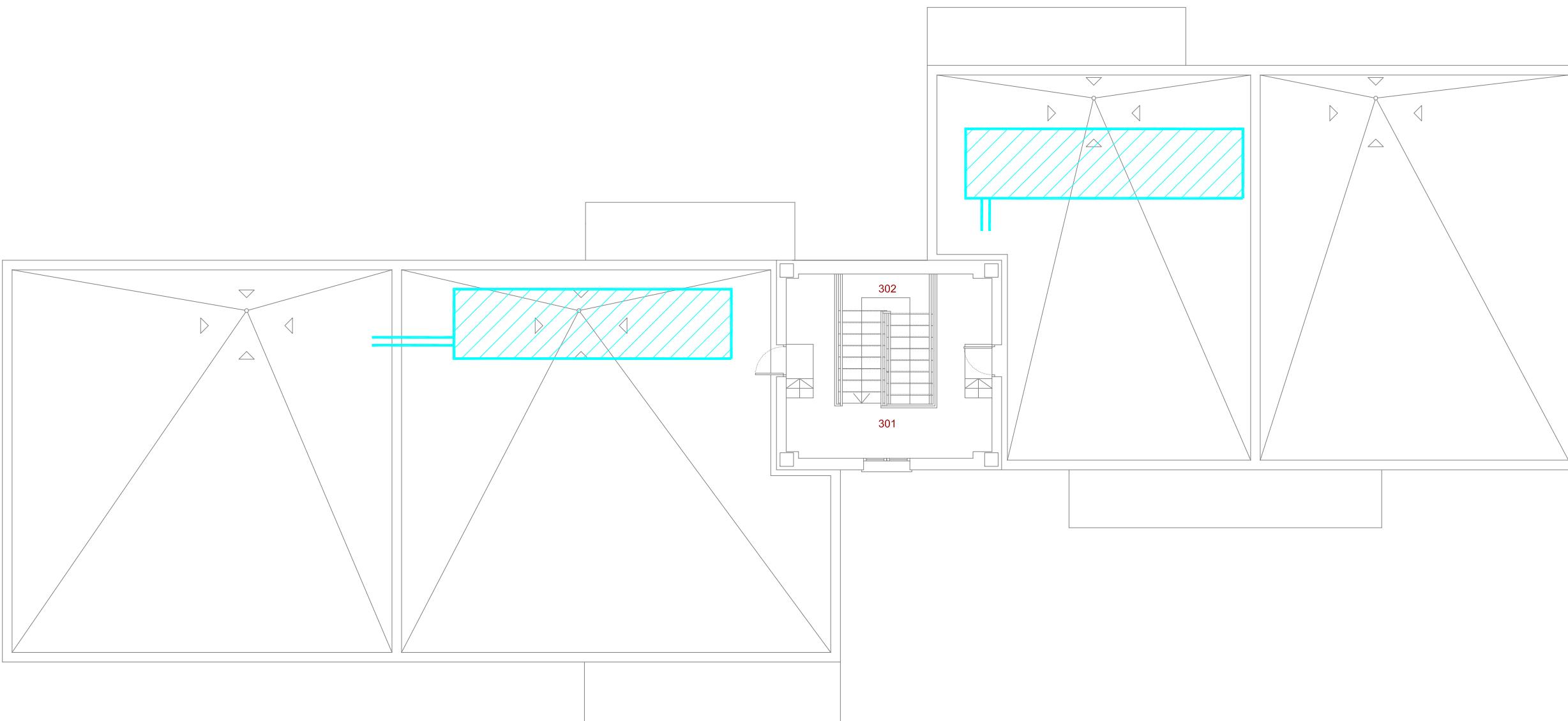
TÉCNICOS REDACTORES
 Ismael Domínguez Sánchez
 Arquitecto COAS 4292



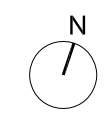
Manuel De Diego Caro
 Arquitecto COAS 4182



DMI-02
 CC-5014/21



- UNIDAD DE CLIMATIZACIÓN EXTERIOR
- CONDUCTOS DE ACERO GALVANIZADO
- CONDUCTOS DE FIBRA



PROYECTO BÁSICO Y DE EJECUCIÓN DE REFORMA DE LAS VIVIENDAS DEL HOSPITAL MILITAR PARA SU ADECUACIÓN A USO ADMINISTRATIVO, EN AVDA / JEREZ (HOSPITAL MILITAR). SEVILLA

ESTADO ACTUAL: DEMOLICIONES Y TRABAJOS PREVIOS, INSTALACIÓN CLIMATIZACIÓN, PLANTA DE CASTILLETE

PROMOTOR: SERVICIO ANDALUZ DE SALUD

CIF: Q-9150013-B JUN-2023 ESC 1/125

SOCIEDAD PROYECTISTA
 Arquibox Arquitectos SCP
 CIF: J-91336644
 COAS SP-0169



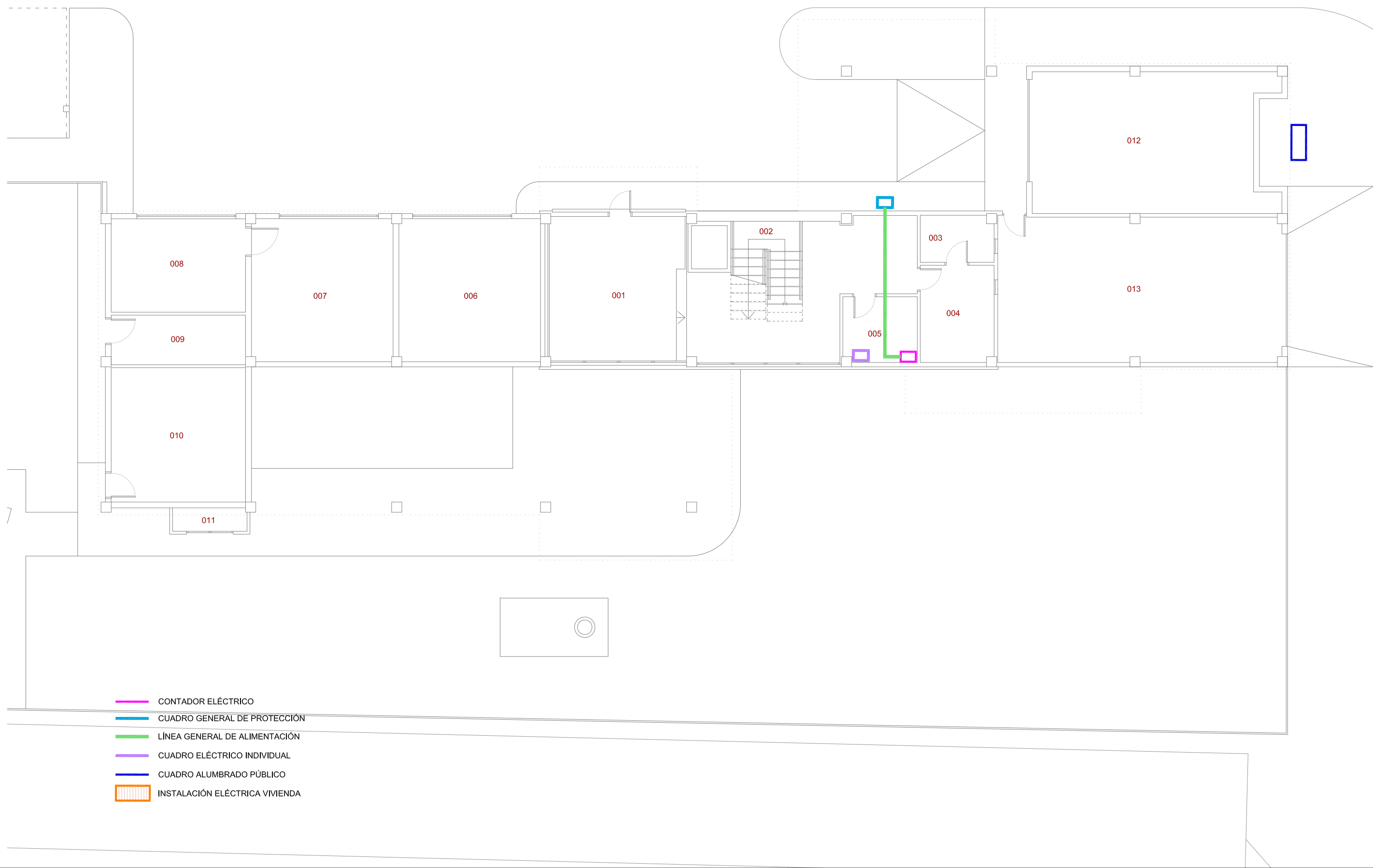
TÉCNICOS REDACTORES
 Ismael Domínguez Sánchez
 Arquitecto COAS 4292



Manuel De Diego Caro
 Arquitecto COAS 4182



DMI-03
 CC-5014/21



- CONTADOR ELÉCTRICO
- CUADRO GENERAL DE PROTECCIÓN
- LÍNEA GENERAL DE ALIMENTACIÓN
- CUADRO ELÉCTRICO INDIVIDUAL
- CUADRO ALUMBRADO PÚBLICO
- INSTALACIÓN ELÉCTRICA VIVIENDA

PROYECTO BÁSICO Y DE EJECUCIÓN DE REFORMA DE LAS VIVIENDAS DEL HOSPITAL MILITAR PARA SU ADECUACIÓN A USO ADMINISTRATIVO, EN AVDA / JEREZ (HOSPITAL MILITAR). SEVILLA

ESTADO ACTUAL: DEMOLICIONES Y TRABAJOS PREVIOS. INSTALACIÓN ELÉCTRICA. PLANTA BAJA

PROMOTOR: SERVICIO ANDALUZ DE SALUD

CIF: Q-9150013-B JUN-2023 ESC 1/125

SOCIEDAD PROYECTISTA
 Arquibox Arquitectos SCP
 CIF: J-91336644
 COAS SP-0169



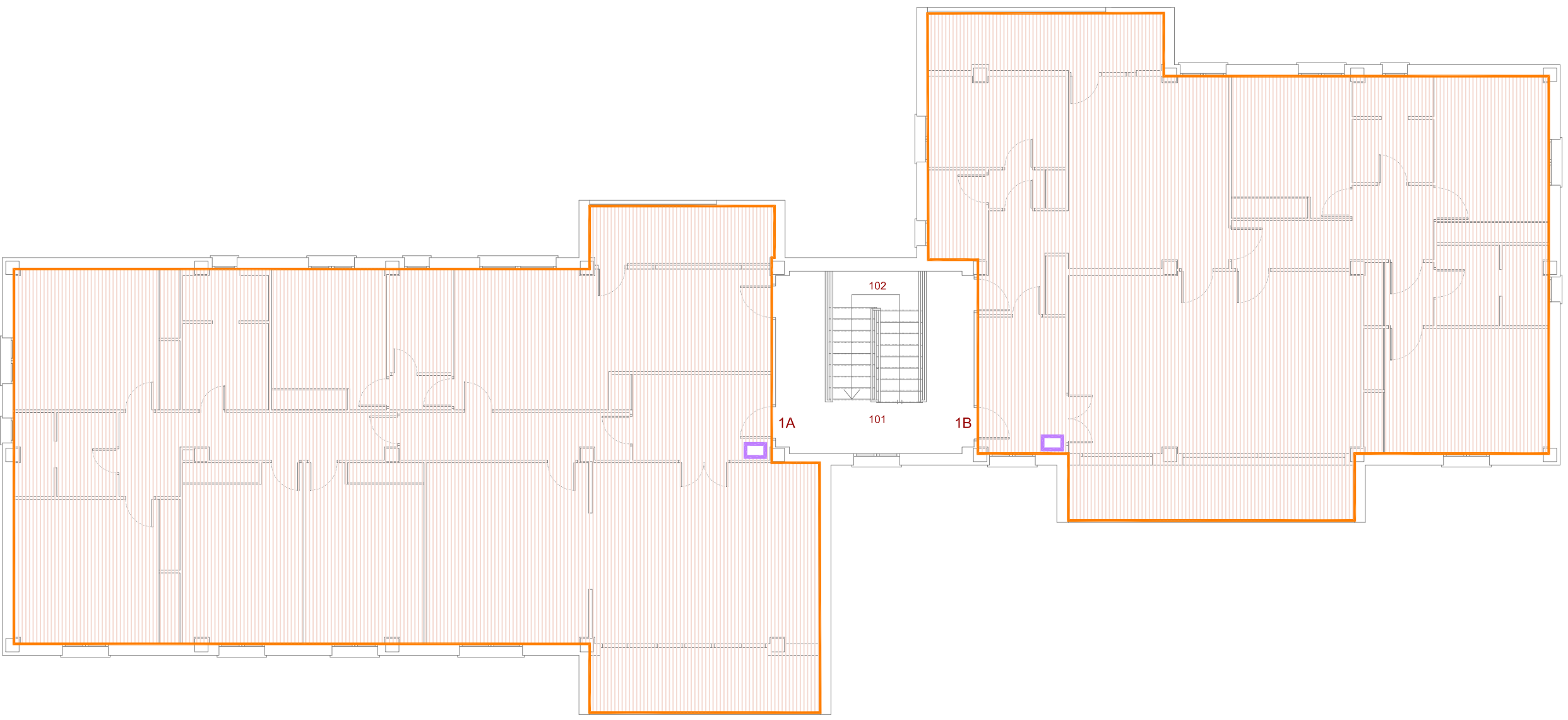
TÉCNICOS REDACTORES
 Ismael Domínguez Sánchez
 Arquitecto COAS 4292



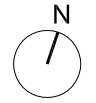
Manuel De Diego Caro
 Arquitecto COAS 4182



DMI-04
 CC-5014/21



- CONTADOR ELÉCTRICO
- CUADRO GENERAL DE PROTECCIÓN
- LÍNEA GENERAL DE ALIMENTACIÓN
- CUADRO ELÉCTRICO INDIVIDUAL
- CUADRO ALUMBRADO PÚBLICO
- INSTALACIÓN ELÉCTRICA VIVIENDA



PROYECTO BÁSICO Y DE EJECUCIÓN DE REFORMA DE LAS VIVIENDAS DEL HOSPITAL MILITAR PARA SU ADECUACIÓN A USO ADMINISTRATIVO, EN AVDA / JEREZ (HOSPITAL MILITAR). SEVILLA

ESTADO ACTUAL: DEMOLICIONES Y TRABAJOS PREVIOS. INSTALACIÓN ELÉCTRICA. PLANTA PRIMERA

PROMOTOR: SERVICIO ANDALUZ DE SALUD

CIF: Q-9150013-B JUN-2023 ESC 1/125

SOCIEDAD PROYECTISTA
 Arquibox Arquitectos SCP
 CIF: J-91336644
 COAS SP-0169



TÉCNICOS REDACTORES

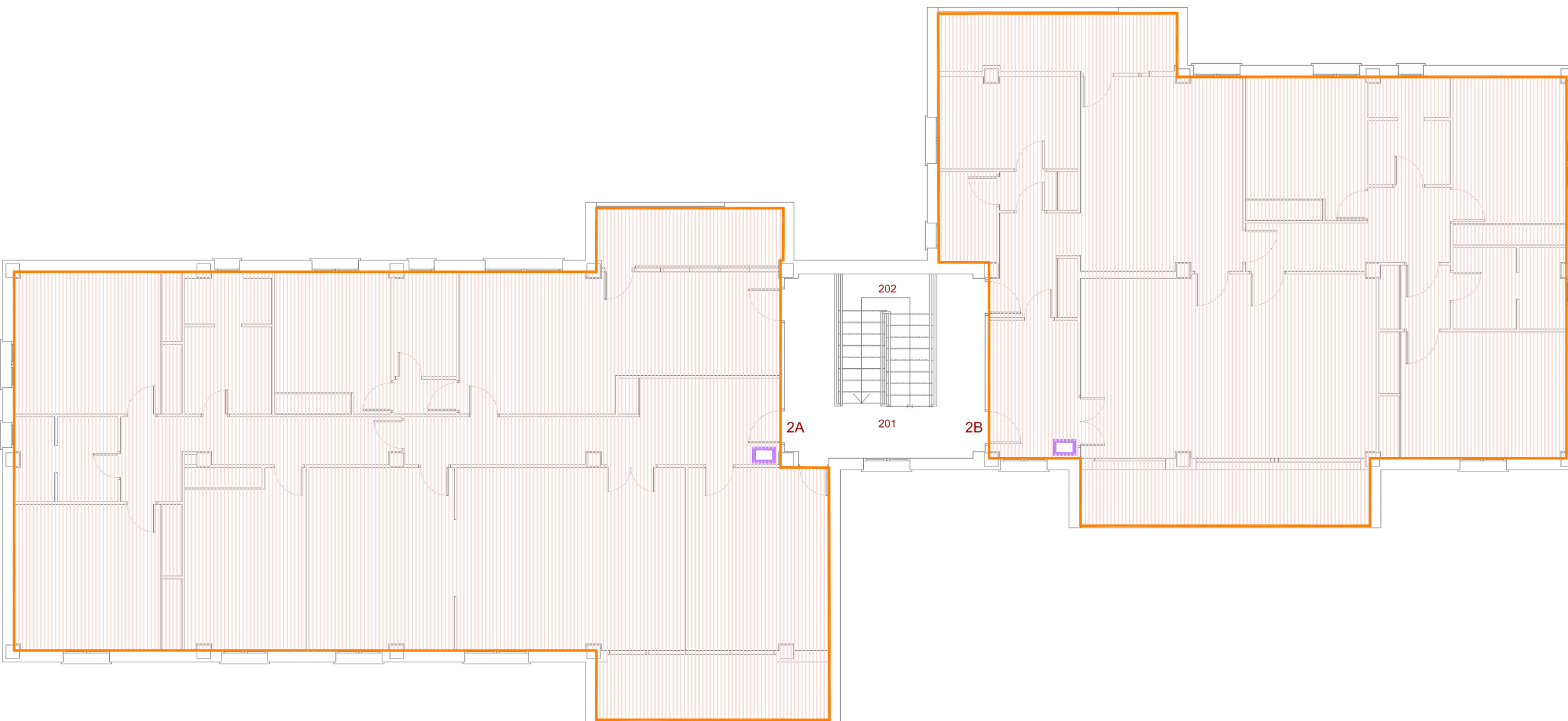
Ismael
 Domínguez Sánchez
 Arquitecto COAS 4292



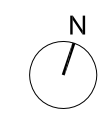
Manuel
 De Diego Caro
 Arquitecto COAS 4182



DMI-05
 CC-5014/21



- CONTADOR ELÉCTRICO
- CUADRO GENERAL DE PROTECCIÓN
- LÍNEA GENERAL DE ALIMENTACIÓN
- CUADRO ELÉCTRICO INDIVIDUAL
- CUADRO ALUMBRADO PÚBLICO
- INSTALACIÓN ELÉCTRICA VIVIENDA



PROYECTO BÁSICO Y DE EJECUCIÓN DE REFORMA DE LAS VIVIENDAS DEL HOSPITAL MILITAR PARA SU ADECUACIÓN A USO ADMINISTRATIVO, EN AVDA / JEREZ (HOSPITAL MILITAR). SEVILLA

ESTADO ACTUAL: DEMOLICIONES Y TRABAJOS PREVIOS. INSTALACIÓN ELÉCTRICA. PLANTA SEGUNDA

PROMOTOR: SERVICIO ANDALUZ DE SALUD

CIF: Q-9150013-B JUN-2023 ESC 1/125

SOCIEDAD PROYECTISTA
 Arquibox Arquitectos SCP
 CIF: J-91336644
 COAS SP-0169



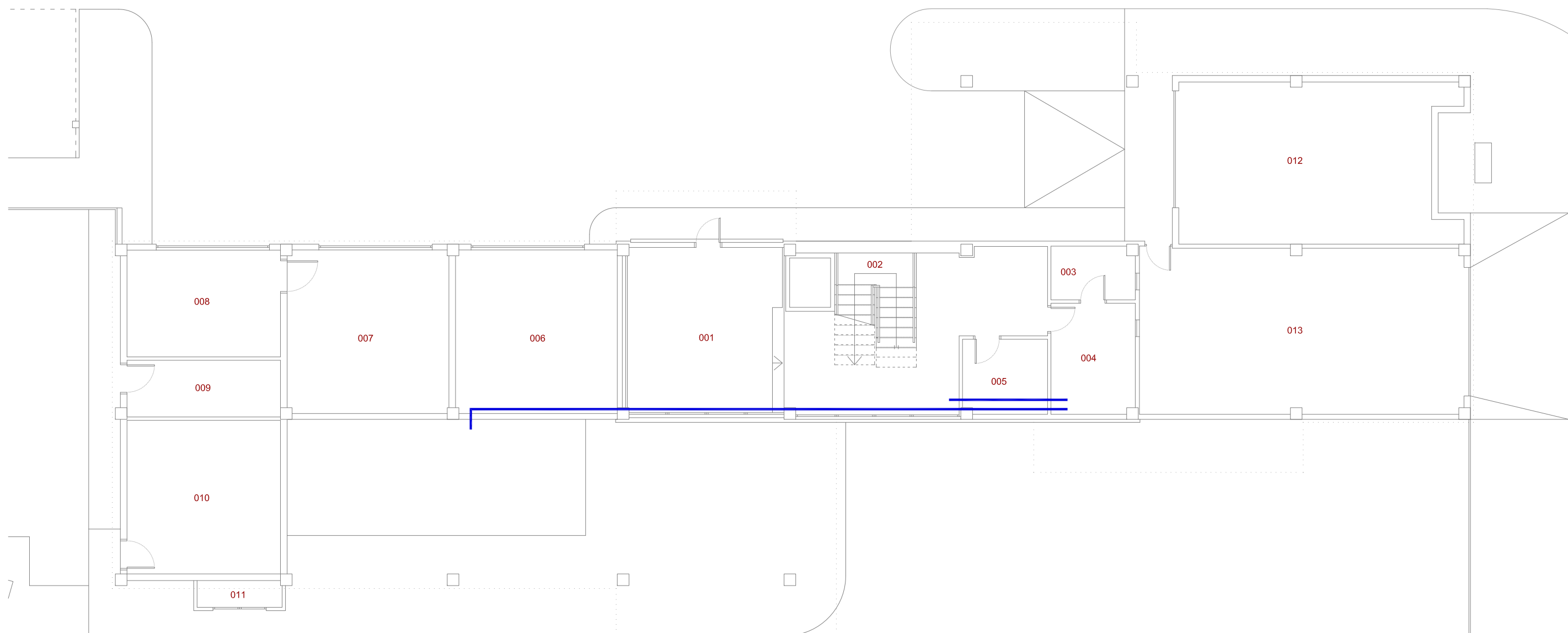
TÉCNICOS REDACTORES
 Ismael Domínguez Sánchez
 Arquitecto COAS 4292









Manuel De Diego Caro
 Arquitecto COAS 4182



DMI-06
 CC-5014/21



-  BAÑO COMPUESTO POR: BAÑERA, BIDÉ, INODORO Y LAVABO
-  LAVADERO COMPUESTO POR PILA Y CALENTADOR
-  COCINA COMPUESTA POR FREGADERO
-  ACOMETIDA DE AGUA FRÍA
-  MONTANTES DE AGUA FRÍA
-  TUBERÍAS EN DESUSO

NOTA: TODOS LOS CUARTOS HÚMEDOS, INCLUIDO LAVADEROS, CUENTAN CON AGUA FRÍA Y AGUA CALIENTE SANITARIA.

PROYECTO BÁSICO Y DE EJECUCIÓN DE REFORMA DE LAS VIVIENDAS DEL HOSPITAL MILITAR PARA SU ADECUACIÓN A USO ADMINISTRATIVO, EN AVDA / JEREZ (HOSPITAL MILITAR). SEVILLA

ESTADO ACTUAL: DEMOLICIONES Y TRABAJOS PREVIOS. INSTALACIÓN FONTANERÍA. PLANTA BAJA

PROMOTOR: SERVICIO ANDALUZ DE SALUD

CIF: Q-9150013-B JUN-2023 ESC 1/125

SOCIEDAD PROYECTISTA
 Arquibox Arquitectos SCP
 CIF: J-91336644
 COAS SP-0169



TÉCNICOS REDACTORES
 Ismael Domínguez Sánchez
 Arquitecto COAS 4292

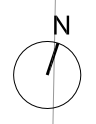


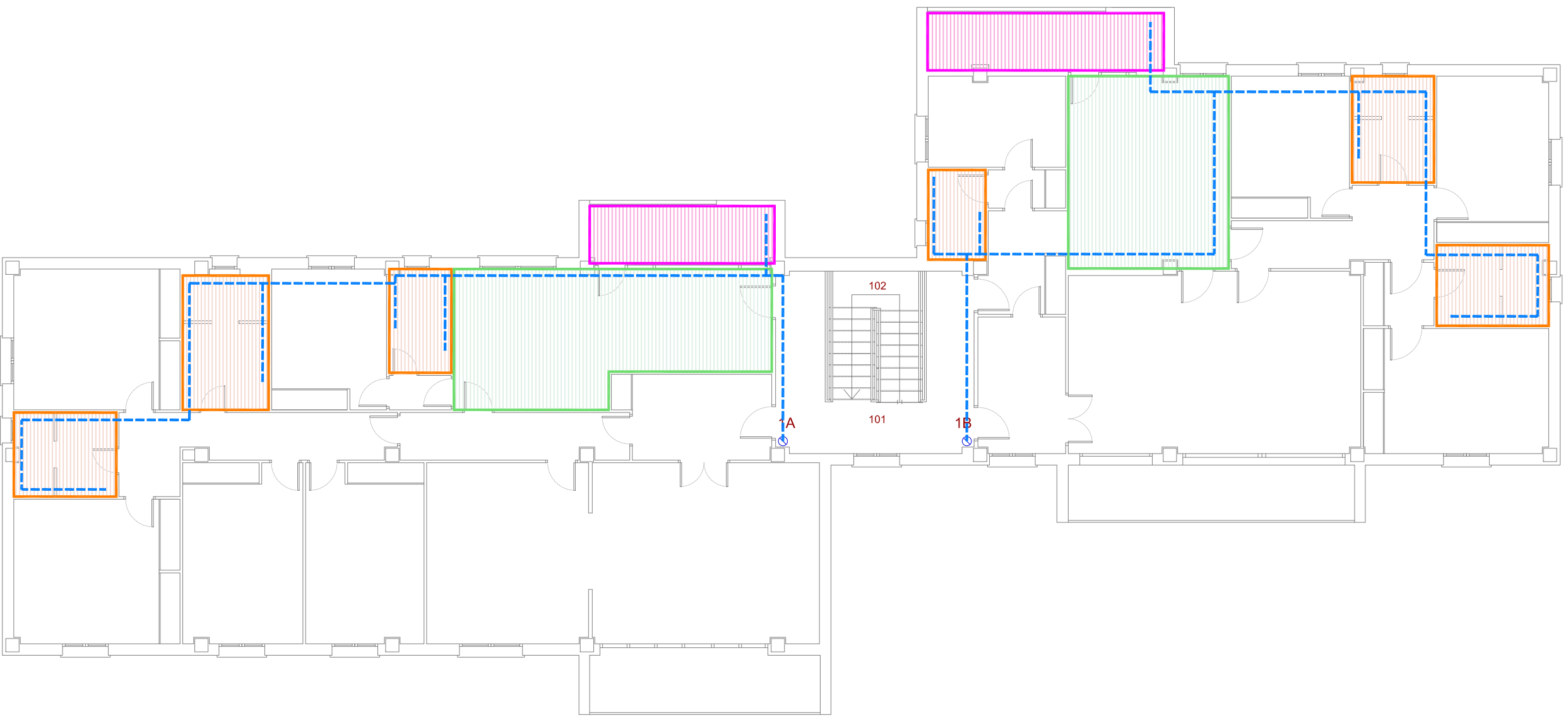
Manuel De Diego Caro
 Arquitecto COAS 4182



DMI-07

CC-5014/21





- BAÑO COMPUESTO POR: BAÑERA, BIDÉ, INODORO Y LAVABO
- LAVADERO COMPUESTO POR PILA Y CALENTADOR
- COCINA COMPUESTA POR FREGADERO
- ACOMETIDA DE AGUA FRÍA
- MONTANTES DE AGUA FRÍA
- TUBERÍAS EN DESUSO

NOTA: TODOS LOS CUARTOS HÚMEDOS, INCLUIDO LAVADEROS, CUENTAN CON AGUA FRÍA Y AGUA CALIENTE SANITARIA.

PROYECTO BÁSICO Y DE EJECUCIÓN DE REFORMA DE LAS VIVIENDAS DEL HOSPITAL MILITAR PARA SU ADECUACIÓN A USO ADMINISTRATIVO, EN AVDA / JEREZ (HOSPITAL MILITAR). SEVILLA

ESTADO ACTUAL: DEMOLICIONES Y TRABAJOS PREVIOS. INSTALACIÓN FONTANERÍA. PLANTA PRIMERA

PROMOTOR: SERVICIO ANDALUZ DE SALUD

CIF: Q-9150013-B JUN-2023 ESC 1/125

SOCIEDAD PROYECTISTA
 Arquibox Arquitectos SCP
 CIF: J-91336644
 COAS SP-0169

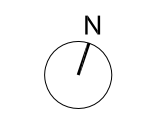


TÉCNICOS REDACTORES

Ismael Domínguez Sánchez
 Arquitecto COAS 4292

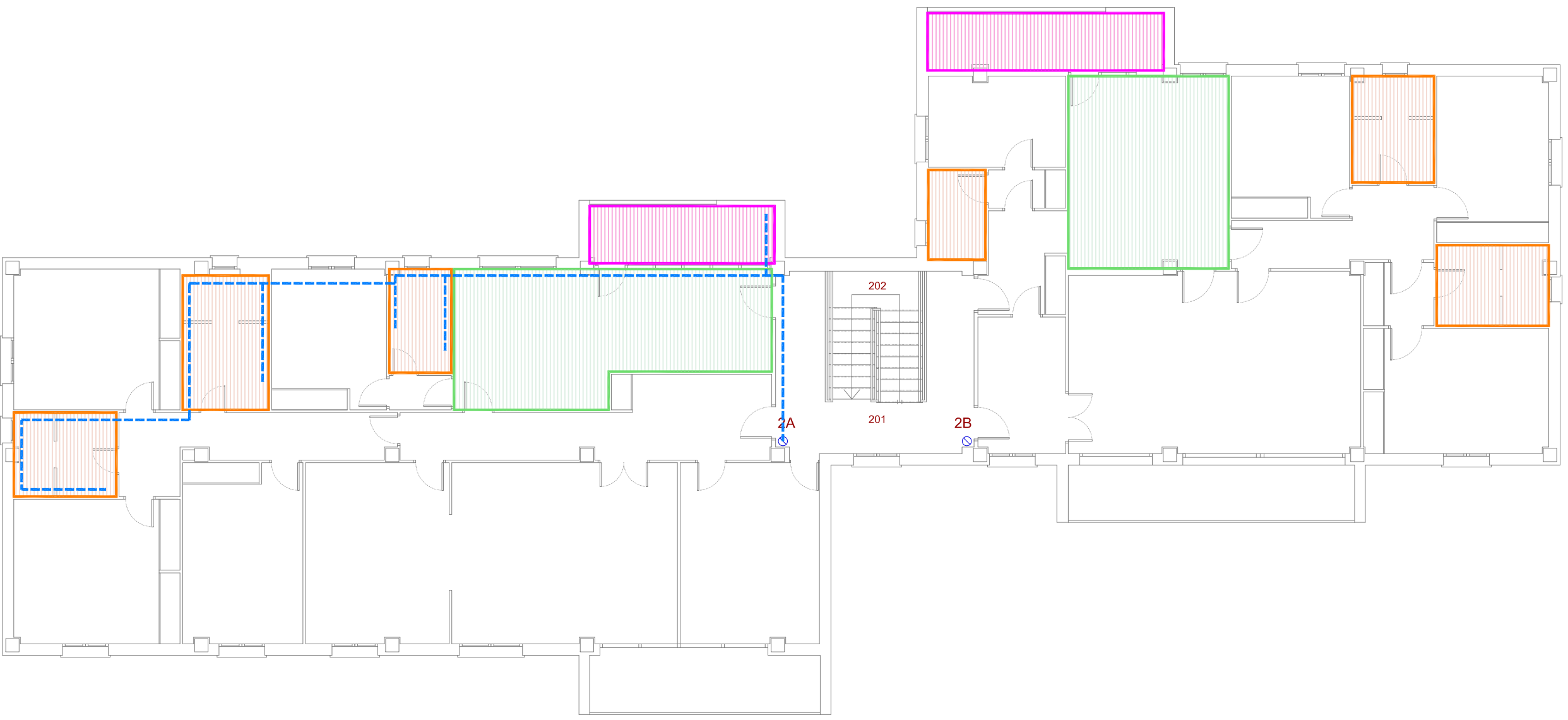


Manuel De Diego Caro
 Arquitecto COAS 4182



DMI-08

CC-5014/21



- BAÑO COMPUESTO POR: BAÑERA, BIDÉ, INODORO Y LAVABO
- LAVADERO COMPUESTO POR PILA Y CALENTADOR
- COCINA COMPUESTA POR FREGADERO
- ACOMETIDA DE AGUA FRÍA
- MONTANTES DE AGUA FRÍA
- TUBERÍAS EN DESUSO

NOTA: TODOS LOS CUARTOS HÚMEDOS, INCLUIDO LAVADEROS, CUENTAN CON AGUA FRÍA Y AGUA CALIENTE SANITARIA.

PROYECTO BÁSICO Y DE EJECUCIÓN DE REFORMA DE LAS VIVIENDAS DEL HOSPITAL MILITAR PARA SU ADECUACIÓN A USO ADMINISTRATIVO, EN AVDA / JEREZ (HOSPITAL MILITAR). SEVILLA

ESTADO ACTUAL: DEMOLICIONES Y TRABAJOS PREVIOS. INSTALACIÓN FONTANERÍA. PLANTA SEGUNDA

PROMOTOR: SERVICIO ANDALUZ DE SALUD

CIF: Q-9150013-B JUN-2023 ESC 1/125

SOCIEDAD PROYECTISTA
 Arquibox Arquitectos SCP
 CIF: J-91336644
 COAS SP-0169

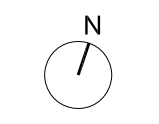


TÉCNICOS REDACTORES

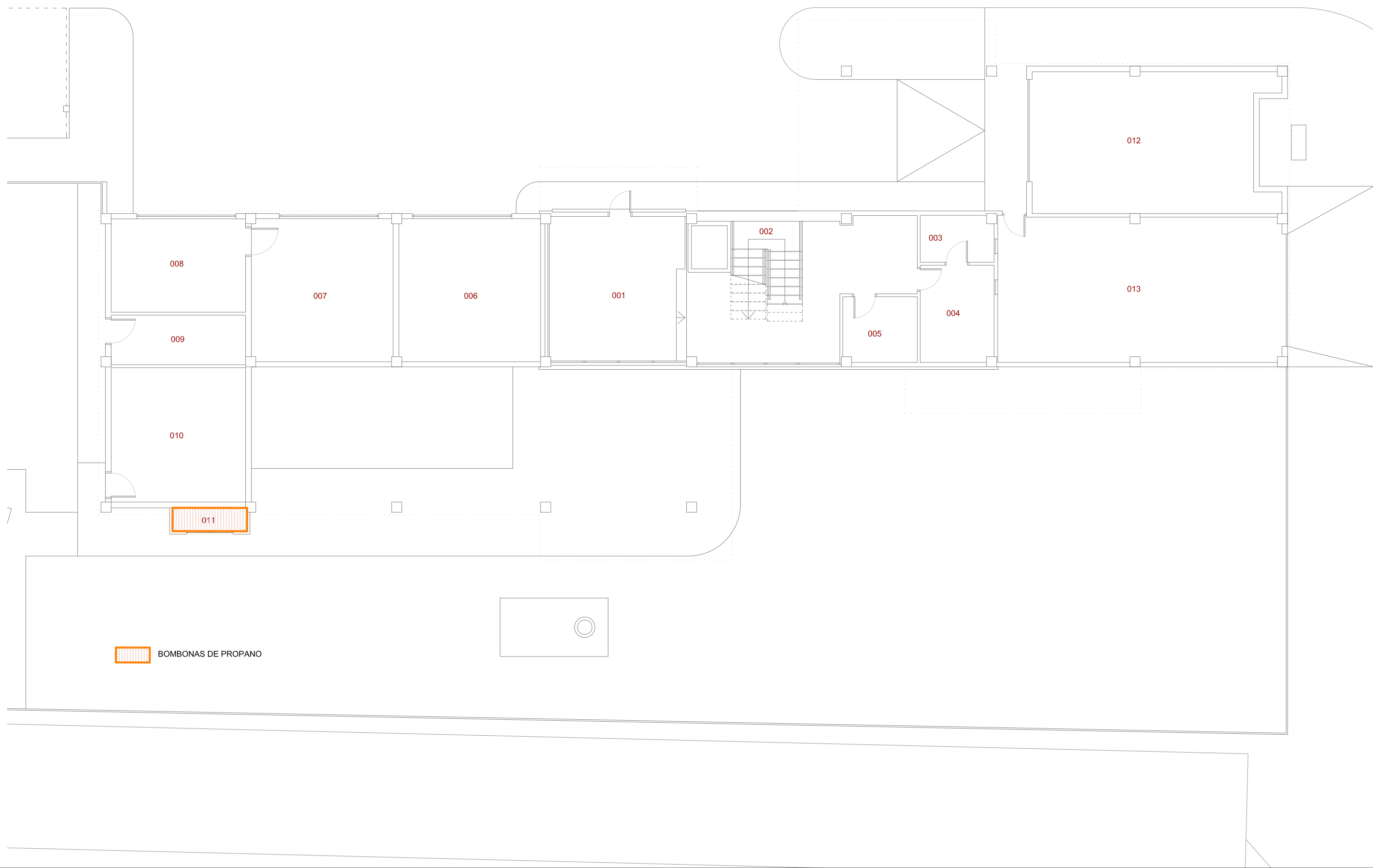
Ismael
 Domínguez Sánchez
 Arquitecto COAS 4292



Manuel
 De Diego Caro
 Arquitecto COAS 4182



DMI-09
 CC-5014/21



 BOMBONAS DE PROPANO

PROYECTO BÁSICO Y DE EJECUCIÓN DE REFORMA DE LAS VIVIENDAS DEL HOSPITAL MILITAR PARA SU ADECUACIÓN A USO ADMINISTRATIVO, EN AVDA / JEREZ (HOSPITAL MILITAR). SEVILLA

ESTADO ACTUAL: DEMOLICIONES Y TRABAJOS PREVIOS. INSTALACIÓN GASES Y LICUADOS. PLANTA BAJA

PROMOTOR: SERVICIO ANDALUZ DE SALUD

CIF: Q-9150013-B JUN-2023 ESC 1/125

SOCIEDAD PROYECTISTA
 Arquibox Arquitectos SCP
 CIF: J-91336644
 COAS SP-0169



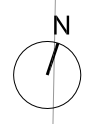
TÉCNICOS REDACTORES
 Ismael Domínguez Sánchez
 Arquitecto COAS 4292

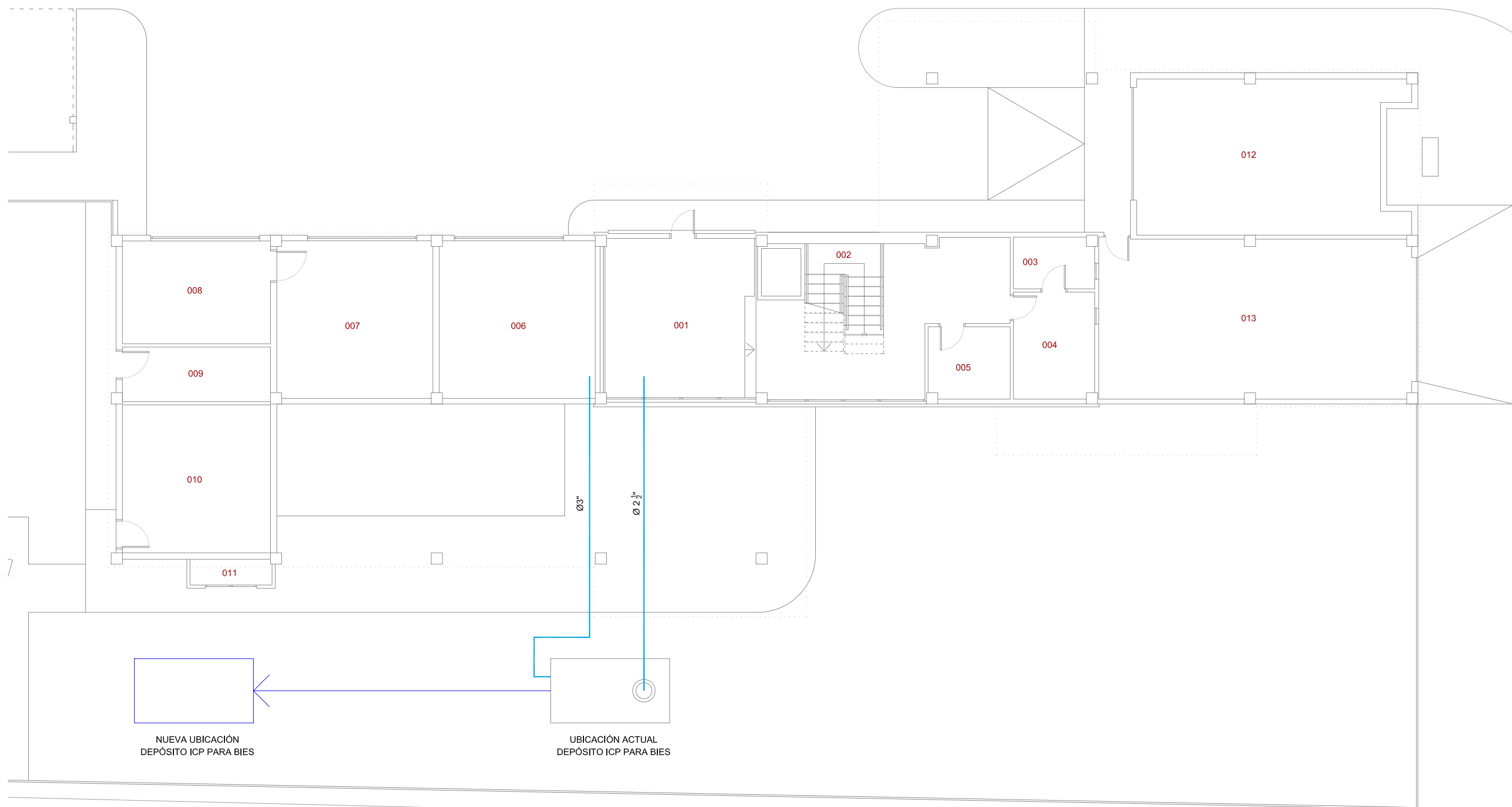


Manuel De Diego Caro
 Arquitecto COAS 4182



DMI-10
 CC-5014/21





— DEPÓSITO ICP PARA BIES
— CANALIZACIÓN SUPERFICIAL ACERO
 CON VÁLVULA DE COMPUERTA

NUEVA UBICACIÓN
DEPÓSITO ICP PARA BIES

UBICACIÓN ACTUAL
DEPÓSITO ICP PARA BIES

PROYECTO BÁSICO Y DE EJECUCIÓN DE REFORMA DE LAS VIVIENDAS DEL HOSPITAL MILITAR PARA SU ADECUACIÓN A USO ADMINISTRATIVO, EN AVDA / JEREZ (HOSPITAL MILITAR). SEVILLA

ESTADO ACTUAL: DEMOLICIONES Y TRABAJOS PREVIOS, INSTALACIÓN CONTRA INCENDIOS, PLANTA BAJA

PROMOTOR: SERVICIO ANDALUZ DE SALUD

CIF: Q-9150013-B JUN-2023 ESC 1/125

SOCIEDAD PROYECTISTA
 Arquibox Arquitectos SCP
 CIF: J-91336644
 COAS SP-0169



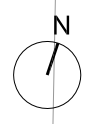
TÉCNICOS REDACTORES
 Ismael Domínguez Sánchez
 Arquitecto COAS 4292

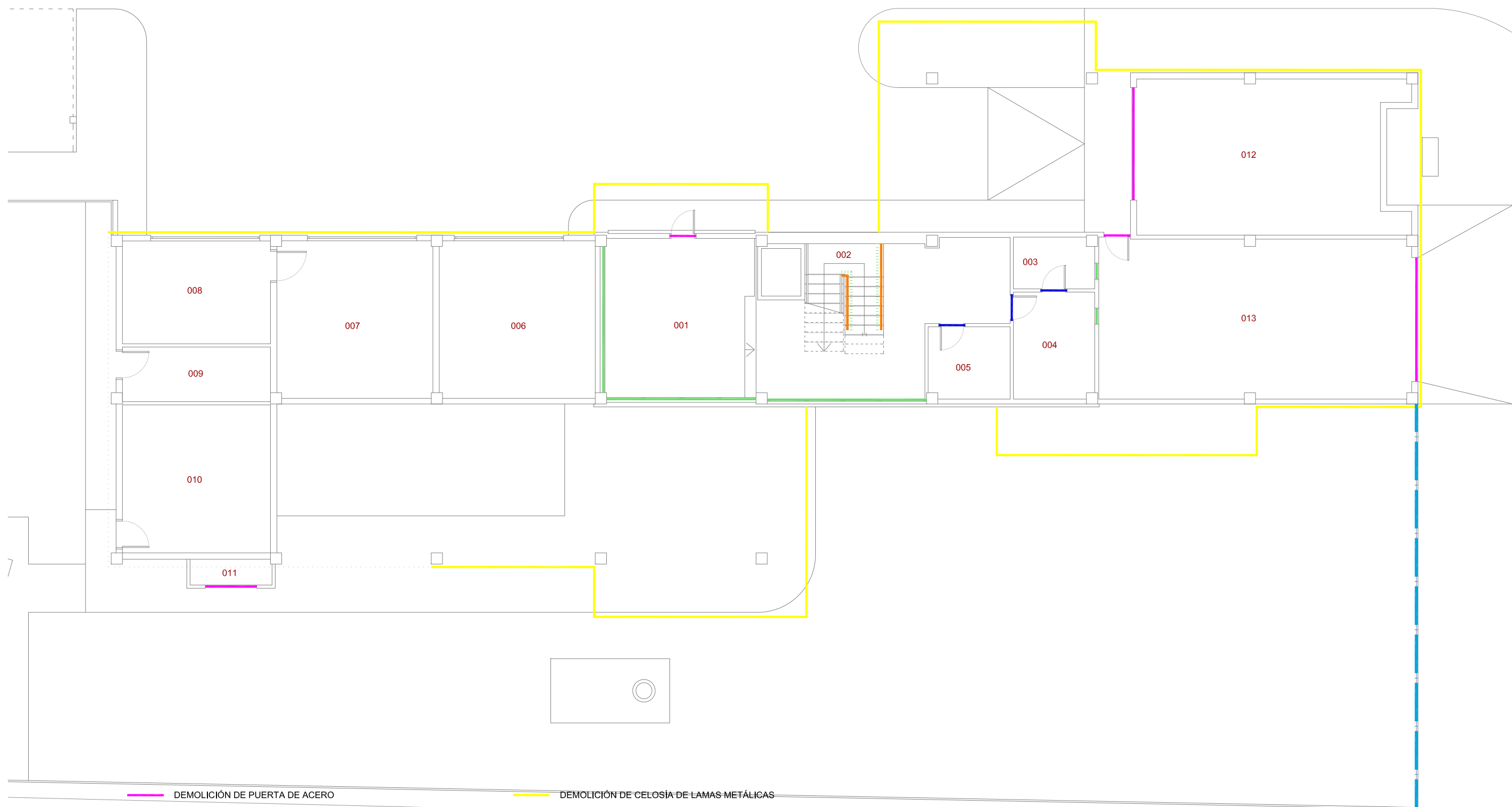


Manuel De Diego Caro
 Arquitecto COAS 4182



DMI-11
 CC-5014/21





- | | | | |
|--|----------------------------------------------|--|------------------------------------------|
| | DEMOLICIÓN DE PUERTA DE ACERO | | DEMOLICIÓN DE CELOSÍA DE LAMAS METÁLICAS |
| | DEMOLICIÓN DE PUERTA DE ALUMINIO | | DEMOLICIÓN DE CAJA DE PERSIANA DE MADERA |
| | DEMOLICIÓN DE VENTANA DE ALUMINIO | | DEMOLICIÓN DE PERSIANA DE PVC |
| | DEMOLICIÓN DE FRENTEROS DE ARMARIO DE MADERA | | DEMOLICIÓN DE MALLA DE SIMPLE TORSIÓN |
| | DEMOLICIÓN DE PUERTAS DE MADERA | | DEMOLICIÓN DE VIDRIOS EN BARANDILLA |
| | DEMOLICIÓN DE BARANDILLA METÁLICA | | |

PROYECTO BÁSICO Y DE EJECUCIÓN DE REFORMA DE LAS VIVIENDAS DEL HOSPITAL MILITAR PARA SU ADECUACIÓN A USO ADMINISTRATIVO, EN AVDA / JEREZ (HOSPITAL MILITAR). SEVILLA

ESTADO ACTUAL: DEMOLICIONES Y TRABAJOS PREVIOS. CARPINTERIA Y CERRAJERIA. PLANTA BAJA

PROMOTOR: SERVICIO ANDALUZ DE SALUD

CIF: Q-9150013-B JUN-2023 ESC 1/125

SOCIEDAD PROYECTISTA
 Arquibox Arquitectos SCP
 CIF: J-91336644
 COAS SP-0169



TÉCNICOS REDACTORES
 Ismael Domínguez Sánchez
 Arquitecto COAS 4292

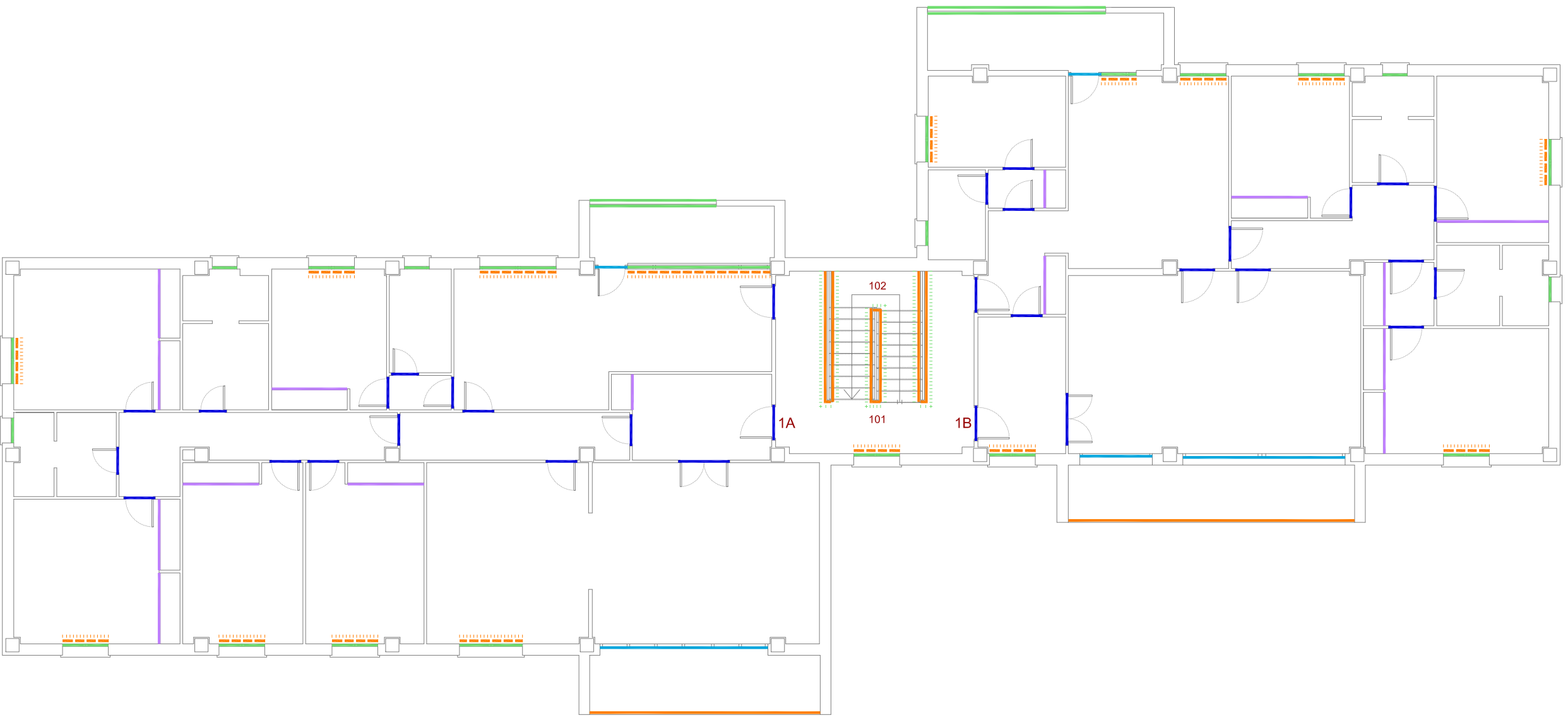


Manuel De Diego Caro
 Arquitecto COAS 4182

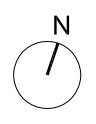


DMP-01

CC-5014/21



- | | | | |
|--|----------------------------------------------|--|------------------------------------------|
| | DEMOLICIÓN DE PUERTA DE ACERO | | DEMOLICIÓN DE CELOSÍA DE LAMAS METÁLICAS |
| | DEMOLICIÓN DE PUERTA DE ALUMINIO | | DEMOLICIÓN DE CAJA DE PERSIANA DE MADERA |
| | DEMOLICIÓN DE VENTANA DE ALUMINIO | | DEMOLICIÓN DE PERSIANA DE PVC |
| | DEMOLICIÓN DE FRENTEROS DE ARMARIO DE MADERA | | DEMOLICIÓN DE MALLA DE SIMPLE TORSIÓN |
| | DEMOLICIÓN DE PUERTAS DE MADERA | | DEMOLICIÓN DE VIDRIOS EN BARANDILLA |
| | DEMOLICIÓN DE BARANDILLA METÁLICA | | |



PROYECTO BÁSICO Y DE EJECUCIÓN DE REFORMA DE LAS VIVIENDAS DEL HOSPITAL MILITAR PARA SU ADECUACIÓN A USO ADMINISTRATIVO, EN AVDA / JEREZ (HOSPITAL MILITAR). SEVILLA

ESTADO ACTUAL: DEMOLICIONES Y TRABAJOS PREVIOS, CARPINTERIA Y CERRAJERIA, PLANTA PRIMERA

PROMOTOR: SERVICIO ANDALUZ DE SALUD

CIF: Q-9150013-B JUN-2023 ESC 1/125

SOCIEDAD PROYECTISTA
 Arquibox Arquitectos SCP
 CIF: J-91336644
 COAS SP-0169



TÉCNICOS REDACTORES

Ismael Domínguez Sánchez
 Arquitecto COAS 4292

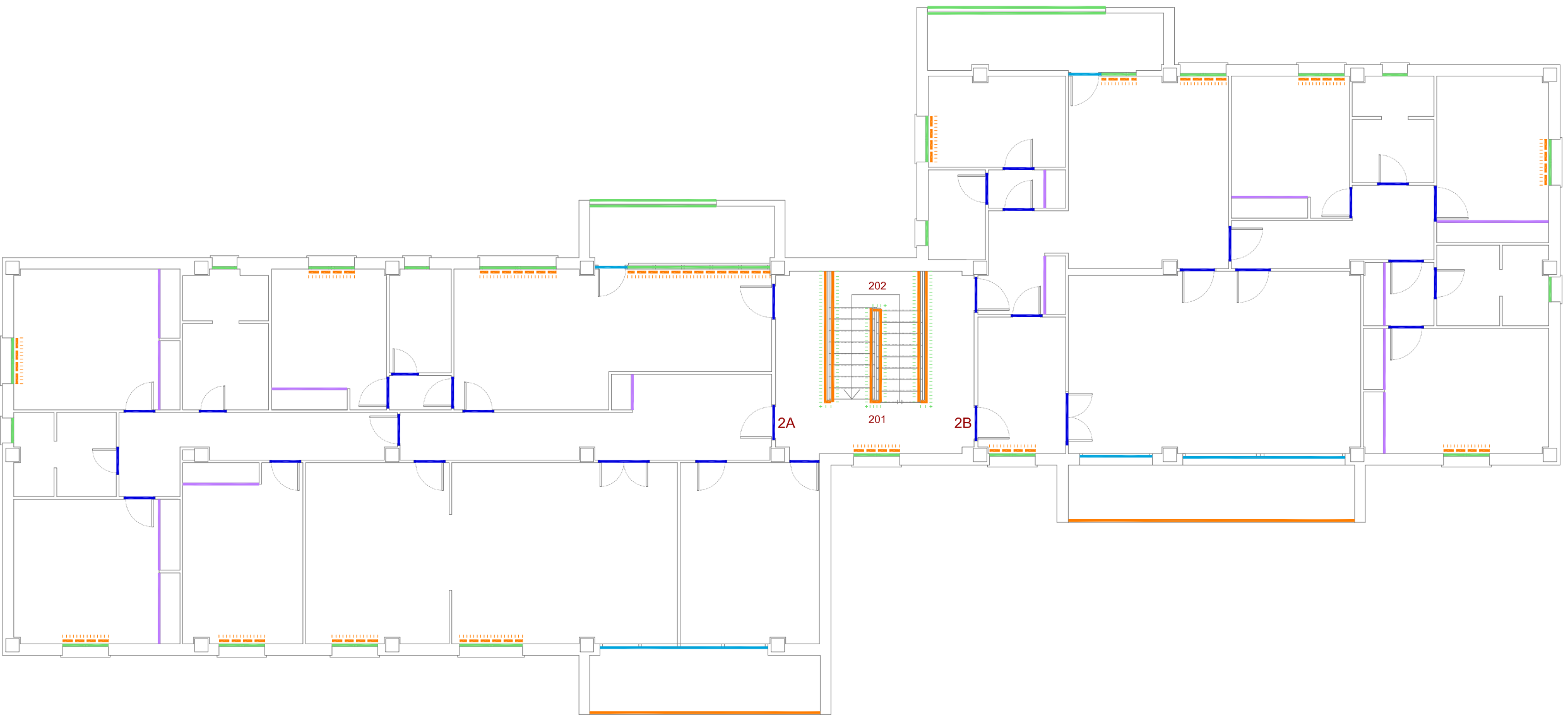


Manuel De Diego Caro
 Arquitecto COAS 4182

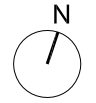


DMP-02

CC-5014/21



- | | | | |
|--|-------------------------------------------|--|------------------------------------------|
| | DEMOLICIÓN DE PUERTA DE ACERO | | DEMOLICIÓN DE CELOSÍA DE LAMAS METÁLICAS |
| | DEMOLICIÓN DE PUERTA DE ALUMINIO | | DEMOLICIÓN DE CAJA DE PERSIANA DE MADERA |
| | DEMOLICIÓN DE VENTANA DE ALUMINIO | | DEMOLICIÓN DE PERSIANA DE PVC |
| | DEMOLICIÓN DE FRENTE DE ARMARIO DE MADERA | | DEMOLICIÓN DE MALLA DE SIMPLE TORSIÓN |
| | DEMOLICIÓN DE PUERTAS DE MADERA | | DEMOLICIÓN DE VIDRIOS EN BARANDILLA |
| | DEMOLICIÓN DE BARANDILLA METÁLICA | | |



PROYECTO BÁSICO Y DE EJECUCIÓN DE REFORMA DE LAS VIVIENDAS DEL HOSPITAL MILITAR PARA SU ADECUACIÓN A USO ADMINISTRATIVO, EN AVDA / JEREZ (HOSPITAL MILITAR). SEVILLA

ESTADO ACTUAL: DEMOLICIONES Y TRABAJOS PREVIOS, CARPINTERIA Y CERRAJERIA, PLANTA SEGUNDA

PROMOTOR: SERVICIO ANDALUZ DE SALUD

CIF: Q-9150013-B JUN-2023 ESC 1/125

SOCIEDAD PROYECTISTA
 Arquibox Arquitectos SCP
 CIF: J-91336644
 COAS SP-0169



TÉCNICOS REDACTORES

Ismael Domínguez Sánchez
 Arquitecto COAS 4292

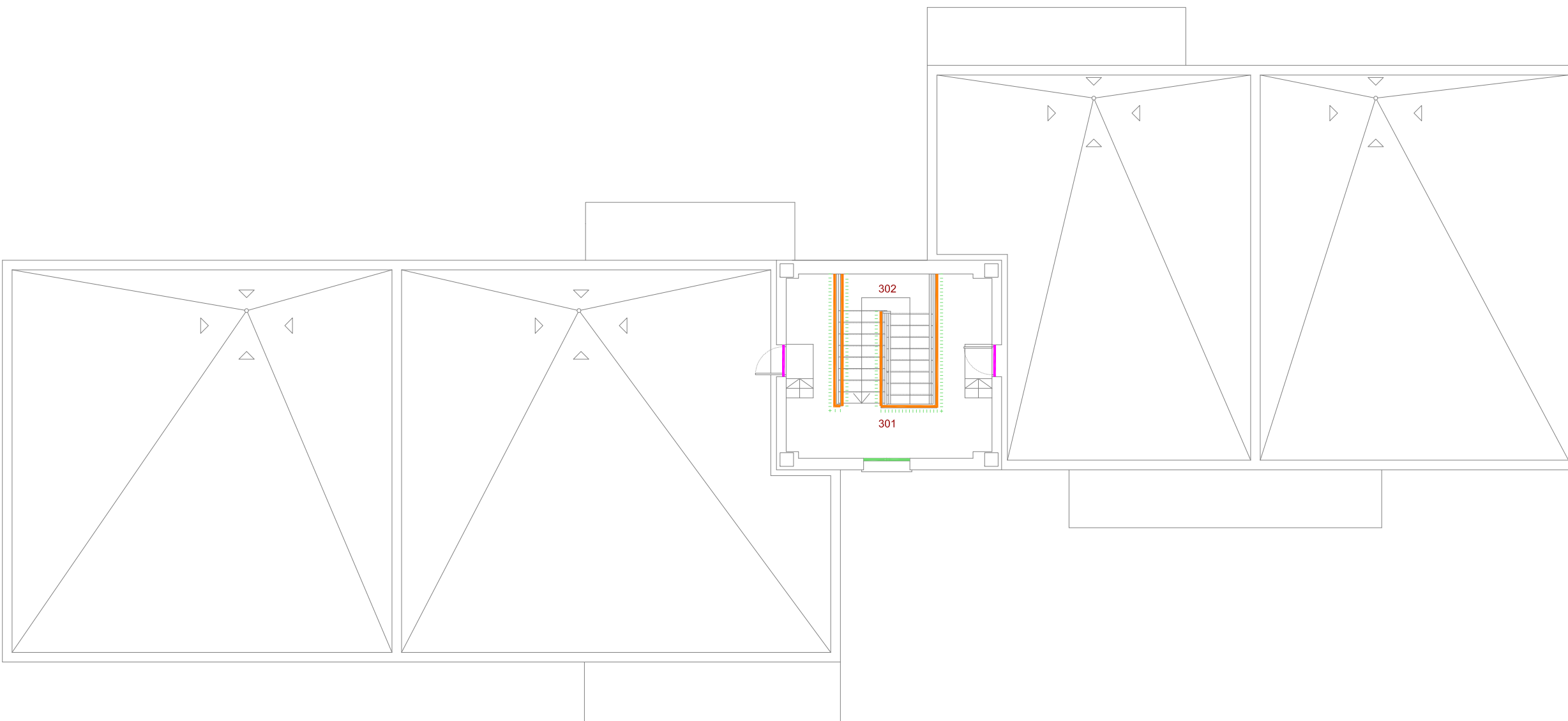


Manuel De Diego Caro
 Arquitecto COAS 4182

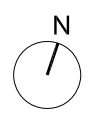


DMP-03

CC-5014/21



- | | |
|-------------------------------------------------------------------------------------------------------------------------------|-------------------------------------------------------------------------------------------------------------------------------|
|  DEMOLICIÓN DE PUERTA DE ACERO |  DEMOLICIÓN DE CELOSÍA DE LAMAS METÁLICAS |
|  DEMOLICIÓN DE PUERTA DE ALUMINIO |  DEMOLICIÓN DE CAJA DE PERSIANA DE MADERA |
|  DEMOLICIÓN DE VENTANA DE ALUMINIO |  DEMOLICIÓN DE PERSIANA DE PVC |
|  DEMOLICIÓN DE FRENTE DE ARMARIO DE MADERA |  DEMOLICIÓN DE MALLA DE SIMPLE TORSIÓN |
|  DEMOLICIÓN DE PUERTAS DE MADERA |  DEMOLICIÓN DE VIDRIOS EN BARANDILLA |
|  DEMOLICIÓN DE BARANDILLA METÁLICA | |



PROYECTO BÁSICO Y DE EJECUCIÓN DE REFORMA DE LAS VIVIENDAS DEL HOSPITAL MILITAR PARA SU ADECUACIÓN A USO ADMINISTRATIVO, EN AVDA / JEREZ (HOSPITAL MILITAR). SEVILLA

ESTADO ACTUAL: DEMOLICIONES Y TRABAJOS PREVIOS, CARPINTERIA Y CERRAJERIA, PLANTA DE CASTILLETE

PROMOTOR: SERVICIO ANDALUZ DE SALUD

CIF: Q-9150013-B JUN-2023 ESC 1/125

SOCIEDAD PROYECTISTA
 Arquibox Arquitectos SCP
 CIF: J-91336644
 COAS SP-0169



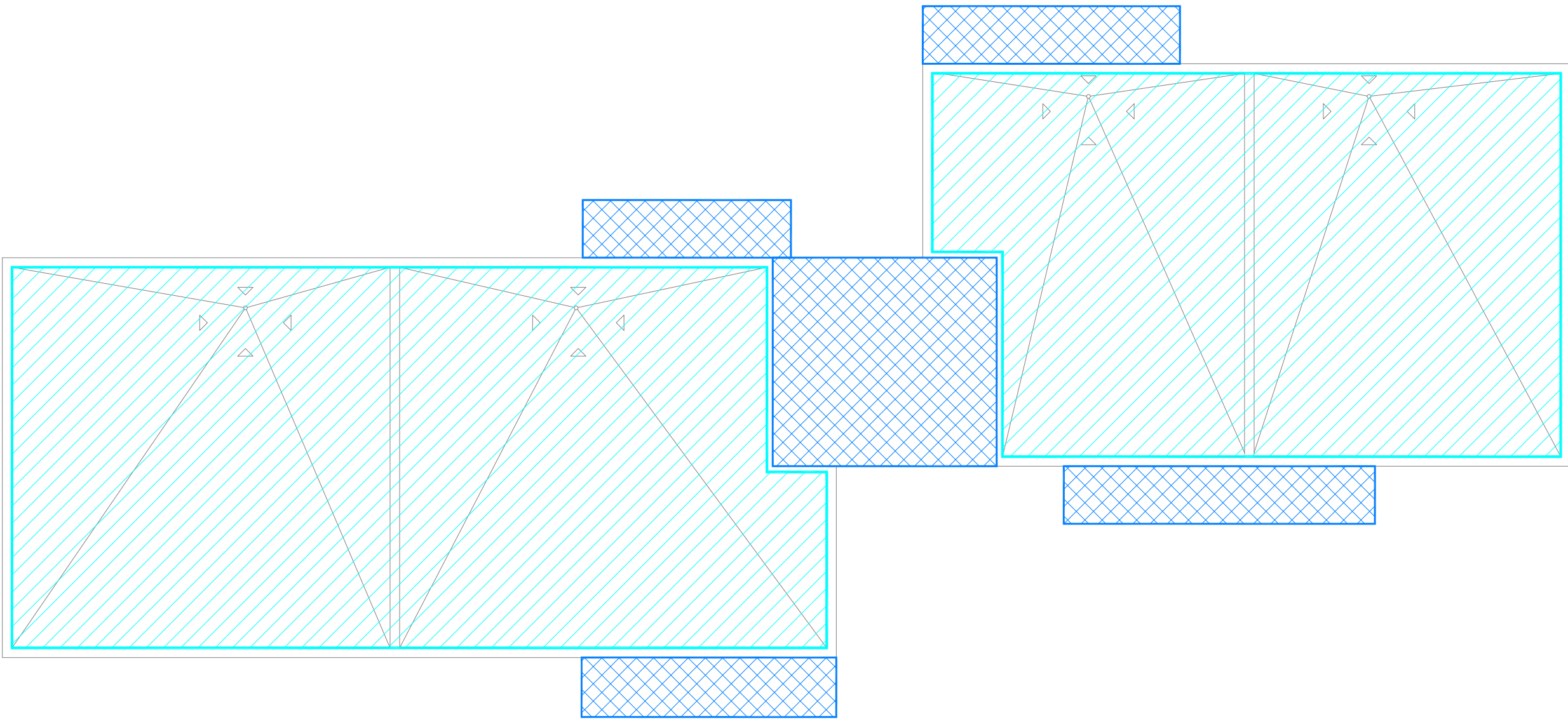
TÉCNICOS REDACTORES
 Ismael
 Domínguez Sánchez
 Arquitecto COAS 4292



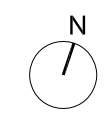
Manuel
 De Diego Caro
 Arquitecto COAS 4182



DMP-04
 CC-5014/21



- DEMOLICIÓN DE CUBIERTA TRANSITABLE
- DEMOLICIÓN DE CUBIERTA NO TRANSITABLE



PROYECTO BÁSICO Y DE EJECUCIÓN DE REFORMA DE LAS VIVIENDAS DEL HOSPITAL MILITAR PARA SU ADECUACIÓN A USO ADMINISTRATIVO, EN AVDA / JEREZ (HOSPITAL MILITAR). SEVILLA

ESTADO ACTUAL: DEMOLICIONES Y TRABAJOS PREVIOS. CUBIERTAS

PROMOTOR: SERVICIO ANDALUZ DE SALUD

CIF: Q-9150013-B JUN-2023 ESC 1/125

SOCIEDAD PROYECTISTA
 Arquibox Arquitectos SCP
 CIF: J-91336644
 COAS SP-0169



TÉCNICOS REDACTORES
 Ismael Domínguez Sánchez
 Arquitecto COAS 4292

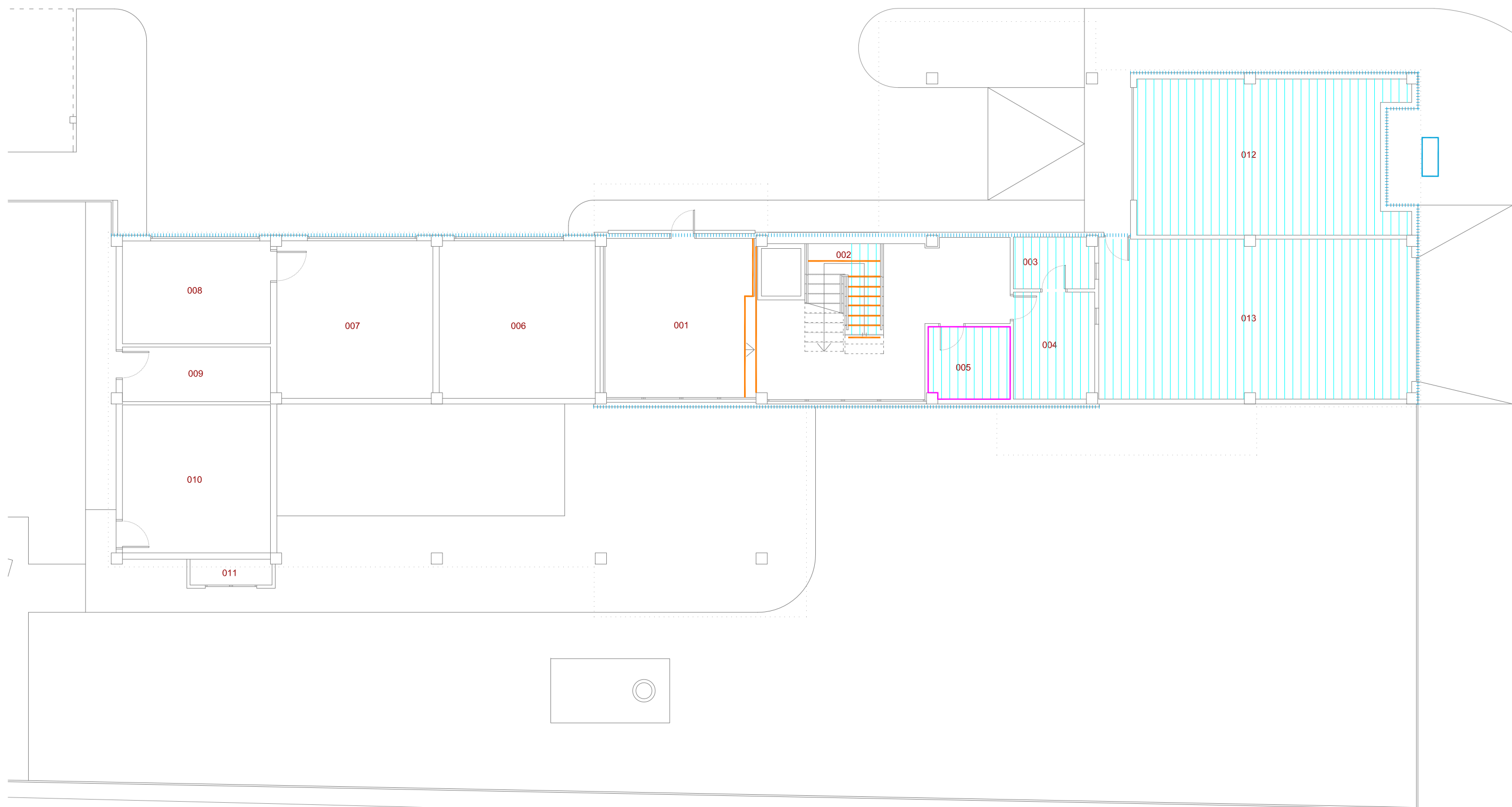


Manuel De Diego Caro
 Arquitecto COAS 4182



DMT-01

CC-5014/21



- DEMOLICIÓN DE ALICATADOS
- DEMOLICIÓN DE CHAPADO DE PIEDRA NATURAL FACHADA
- - - DEMOLICIÓN DE CHAPADO PIEDRA NATURAL FORJADO
- ⋯ DEMOLICIÓN DE ZÓCALO
- ||||| DEMOLICIÓN DE FALSO TECHO DE ESCAYOLA
- ||||| DEMOLICIÓN DE GUARNECIDOS Y ENLUCIDOS DE TECHOS
- DEMOLICIÓN DE TABICAS DE PIEZAS CERAMICAS

PROYECTO BÁSICO Y DE EJECUCIÓN DE REFORMA DE LAS VIVIENDAS DEL HOSPITAL MILITAR PARA SU ADECUACIÓN A USO ADMINISTRATIVO, EN AVDA / JEREZ (HOSPITAL MILITAR). SEVILLA

ESTADO ACTUAL: DEMOLICIONES Y TRABAJOS PREVIOS, REVESTIMIENTOS. PLANTA BAJA

PROMOTOR: SERVICIO ANDALUZ DE SALUD

CIF: Q-9150013-B JUN-2023 ESC 1/125

SOCIEDAD PROYECTISTA
 Arquibox Arquitectos SCP
 CIF: J-91336644
 COAS SP-0169



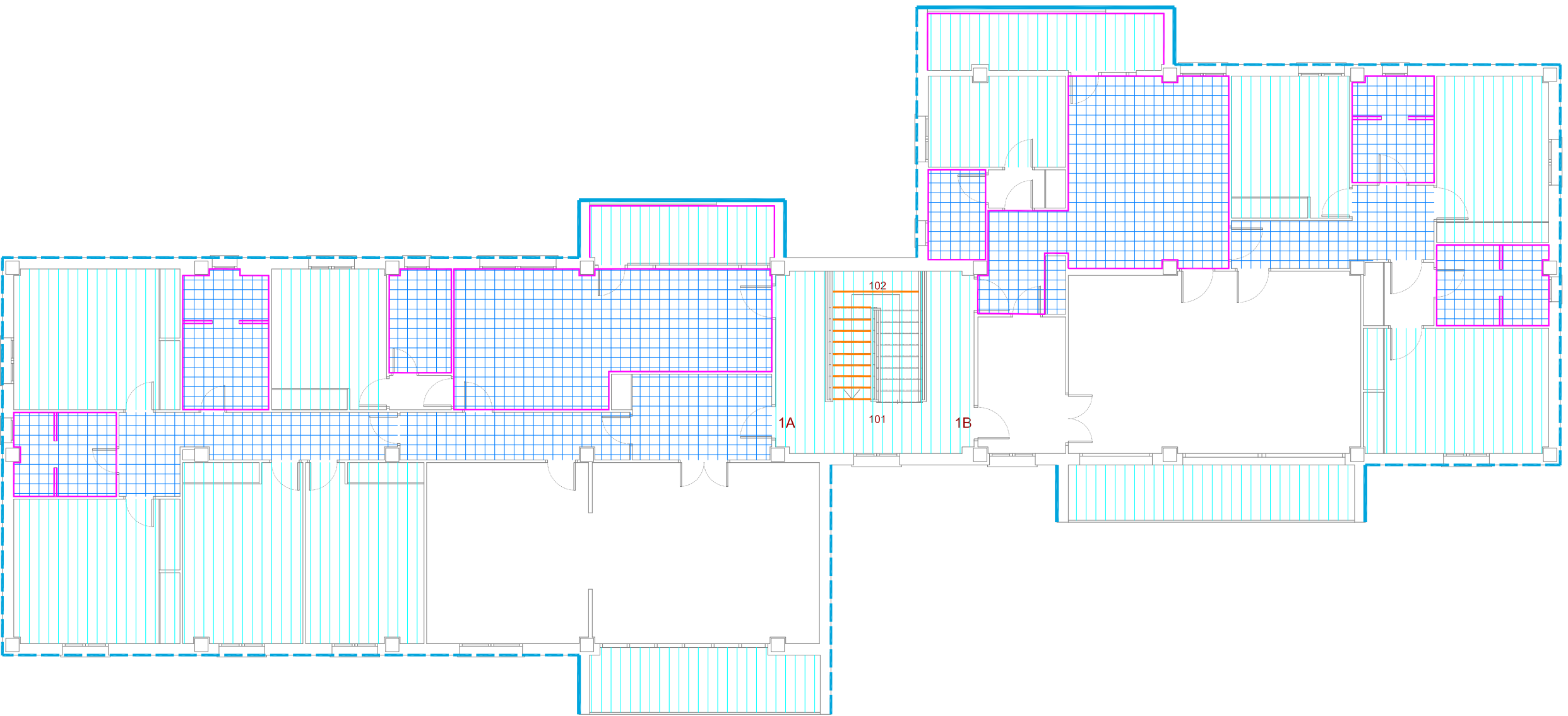
TÉCNICOS REDACTORES
 Ismael Domínguez Sánchez
 Arquitecto COAS 4292



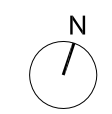
Manuel De Diego Caro
 Arquitecto COAS 4182



DMR-01
 CC-5014/21



- DEMOLICIÓN DE ALICATADOS
- DEMOLICIÓN DE CHAPADO DE PIEDRA NATURAL FACHADA
- - - DEMOLICIÓN DE CHAPADO PIEDRA NATURAL FORJADO
- ⋯ DEMOLICIÓN DE ZÓCALO
- ▤ DEMOLICIÓN DE FALSO TECHO DE ESCAYOLA
- ||| DEMOLICIÓN DE GUARNECIDOS Y ENLUCIDOS DE TECHOS
- DEMOLICIÓN DE TABICAS DE PIEZAS CERAMICAS



PROYECTO BÁSICO Y DE EJECUCIÓN DE REFORMA DE LAS VIVIENDAS DEL HOSPITAL MILITAR PARA SU ADECUACIÓN A USO ADMINISTRATIVO, EN AVDA / JEREZ (HOSPITAL MILITAR). SEVILLA

ESTADO ACTUAL: DEMOLICIONES Y TRABAJOS PREVIOS. REVESTIMIENTOS. PLANTA PRIMERA

PROMOTOR: SERVICIO ANDALUZ DE SALUD CIF: Q-9150013-B JUN-2023 ESC 1/125

SOCIEDAD PROYECTISTA
 Arquibox Arquitectos SCP
 CIF: J-91336644
 COAS SP-0169



TÉCNICOS REDACTORES
 Ismael Domínguez Sánchez
 Arquitecto COAS 4292



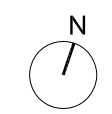
Manuel De Diego Caro
 Arquitecto COAS 4182



DMR-02
 CC-5014/21



- DEMOLICIÓN DE ALICATADOS
- DEMOLICIÓN DE CHAPADO DE PIEDRA NATURAL FACHADA
- - - DEMOLICIÓN DE CHAPADO PIEDRA NATURAL FORJADO
- · · · · DEMOLICIÓN DE ZÓCALO
- ▧ DEMOLICIÓN DE FALSO TECHO DE ESCAYOLA
- ||| DEMOLICIÓN DE GUARNECIDOS Y ENLUCIDOS DE TECHOS
- DEMOLICIÓN DE TABICAS DE PIEZAS CERAMICAS



PROYECTO BÁSICO Y DE EJECUCIÓN DE REFORMA DE LAS VIVIENDAS DEL HOSPITAL MILITAR PARA SU ADECUACIÓN A USO ADMINISTRATIVO, EN AVDA / JEREZ (HOSPITAL MILITAR). SEVILLA

ESTADO ACTUAL: DEMOLICIONES Y TRABAJOS PREVIOS, REVESTIMIENTOS, PLANTA SEGUNDA

PROMOTOR: SERVICIO ANDALUZ DE SALUD CIF: Q-9150013-B JUN-2023 ESC 1/125

SOCIEDAD PROYECTISTA
 Arquibox Arquitectos SCP
 CIF: J-91336644
 COAS SP-0169



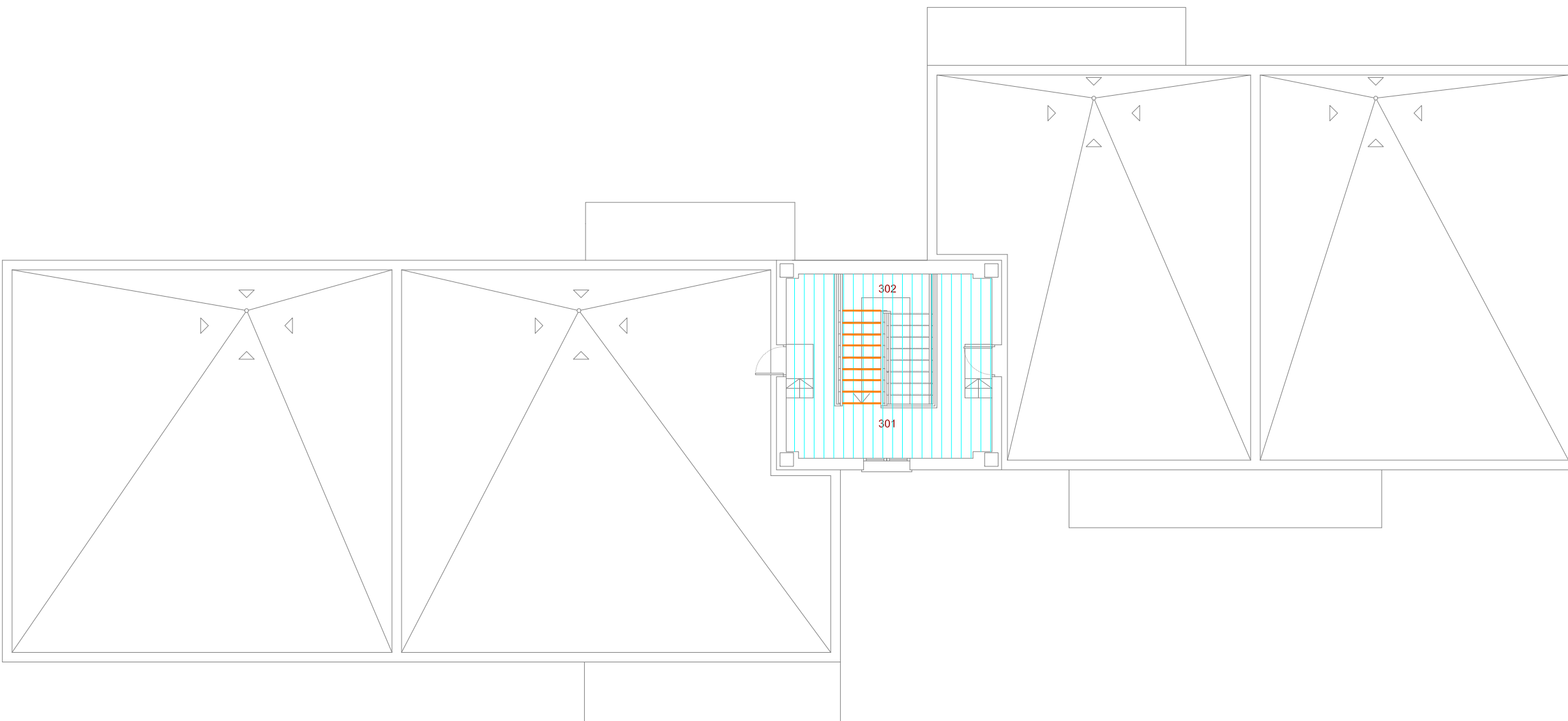
TÉCNICOS REDACTORES
 Ismael Domínguez Sánchez
 Arquitecto COAS 4292



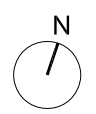
Manuel De Diego Caro
 Arquitecto COAS 4182



DMR-03
 CC-5014/21



- DEMOLICIÓN DE ALICATADOS
- DEMOLICIÓN DE CHAPADO DE PIEDRA NATURAL FACHADA
- DEMOLICIÓN DE CHAPADO PIEDRA NATURAL FORJADO
- DEMOLICIÓN DE ZÓCALO
- ▤▤▤▤ DEMOLICIÓN DE FALSO TECHO DE ESCAYOLA
- ▮▮▮▮ DEMOLICIÓN DE GUARNECIDOS Y ENLUCIDOS DE TECHOS
- DEMOLICIÓN DE TABICAS DE PIEZAS CERAMICAS



PROYECTO BÁSICO Y DE EJECUCIÓN DE REFORMA DE LAS VIVIENDAS DEL HOSPITAL MILITAR PARA SU ADECUACIÓN A USO ADMINISTRATIVO, EN AVDA / JEREZ (HOSPITAL MILITAR). SEVILLA

ESTADO ACTUAL: DEMOLICIONES Y TRABAJOS PREVIOS. REVESTIMIENTOS. PLANTA DE CASTILLETE

PROMOTOR: SERVICIO ANDALUZ DE SALUD

CIF: Q-9150013-B JUN-2023 ESC 1/125

SOCIEDAD PROYECTISTA
 Arquibox Arquitectos SCP
 CIF: J-91336644
 COAS SP-0169



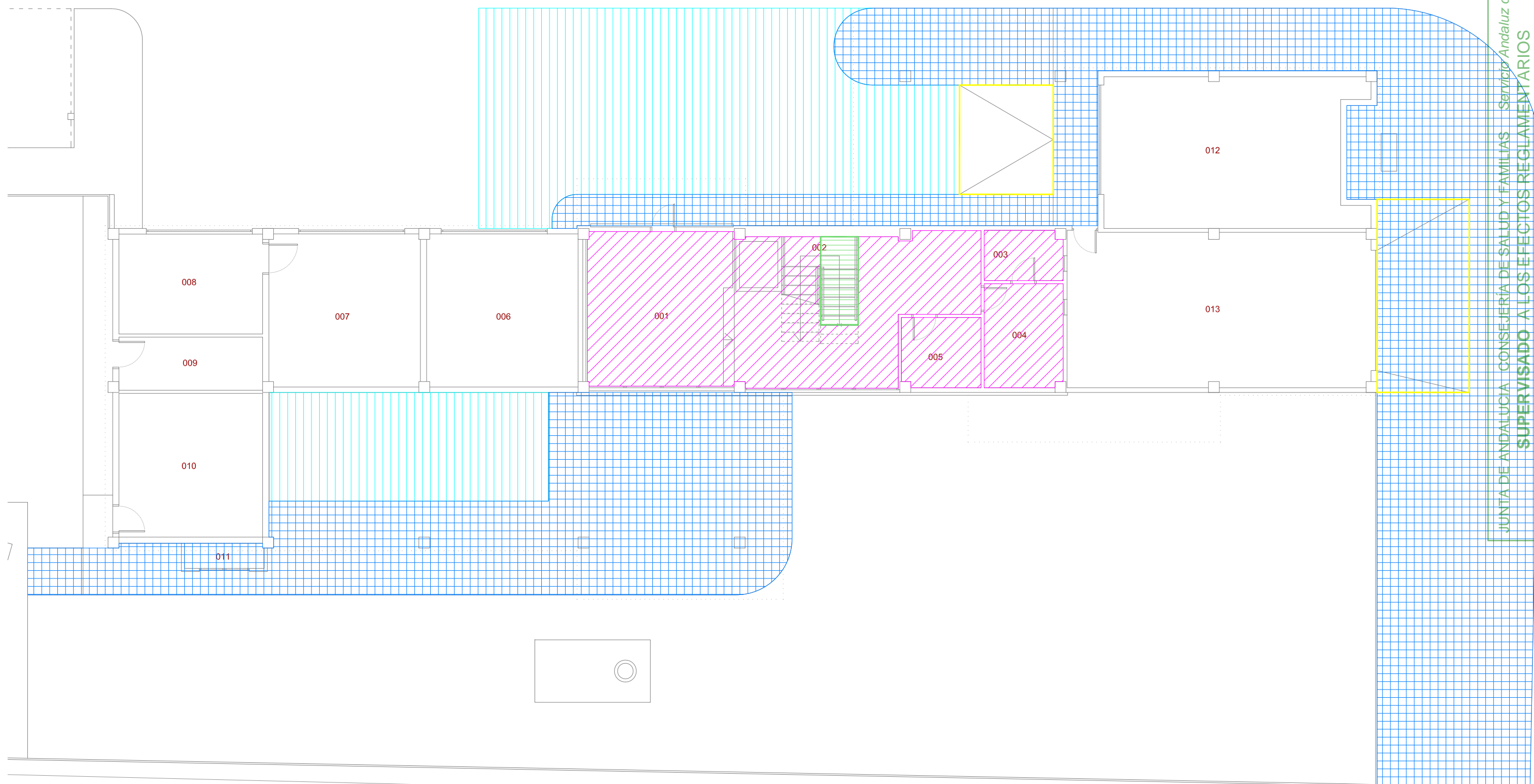
TÉCNICOS REDACTORES
 Ismael Domínguez Sánchez
 Arquitecto COAS 4292



Manuel De Diego Caro
 Arquitecto COAS 4182



DMR-04
 CC-5014/21



- DEMOLICIÓN DE SOLADO Y RODAPIÉ DE PIEDRA NATURAL
- DEMOLICIÓN DE SOLERA DE RAMPAS DE GARAJE
- DEMOLICIÓN DE CHAPADO PIEDRA NATURAL FORJADO
- DEMOLICIÓN DE BALDOSA HIDRAÚLICA
- DEMOLICIÓN DE ASFALTO
- DEMOLICIÓN DE PELDAÑO Y ZANQUÍN

JUNTA DE ANDALUCÍA CONSEJERÍA DE SALUD Y FAMILIAS Servicio Andaluz de Salud
SUPERVISADO A LOS EFECTOS REGLAMENTARIOS
 MATRICULA: SE-7111-01 Sector de Supervisión y Normalización
 Página 57 de 123

PROYECTO BÁSICO Y DE EJECUCIÓN DE REFORMA DE LAS VIVIENDAS DEL HOSPITAL MILITAR PARA SU ADECUACIÓN A USO ADMINISTRATIVO, EN AVDA / JEREZ (HOSPITAL MILITAR). SEVILLA

ESTADO ACTUAL: DEMOLICIONES Y TRABAJOS PREVIOS. REVESTIMIENTOS DE SUELOS. PLANTA BAJA

PROMOTOR: SERVICIO ANDALUZ DE SALUD

CIF: Q-9150013-B JUN-2023 ESC 1/125

SOCIEDAD PROYECTISTA
 Arquibox Arquitectos SCP
 CIF: J-91336644
 COAS SP-0169



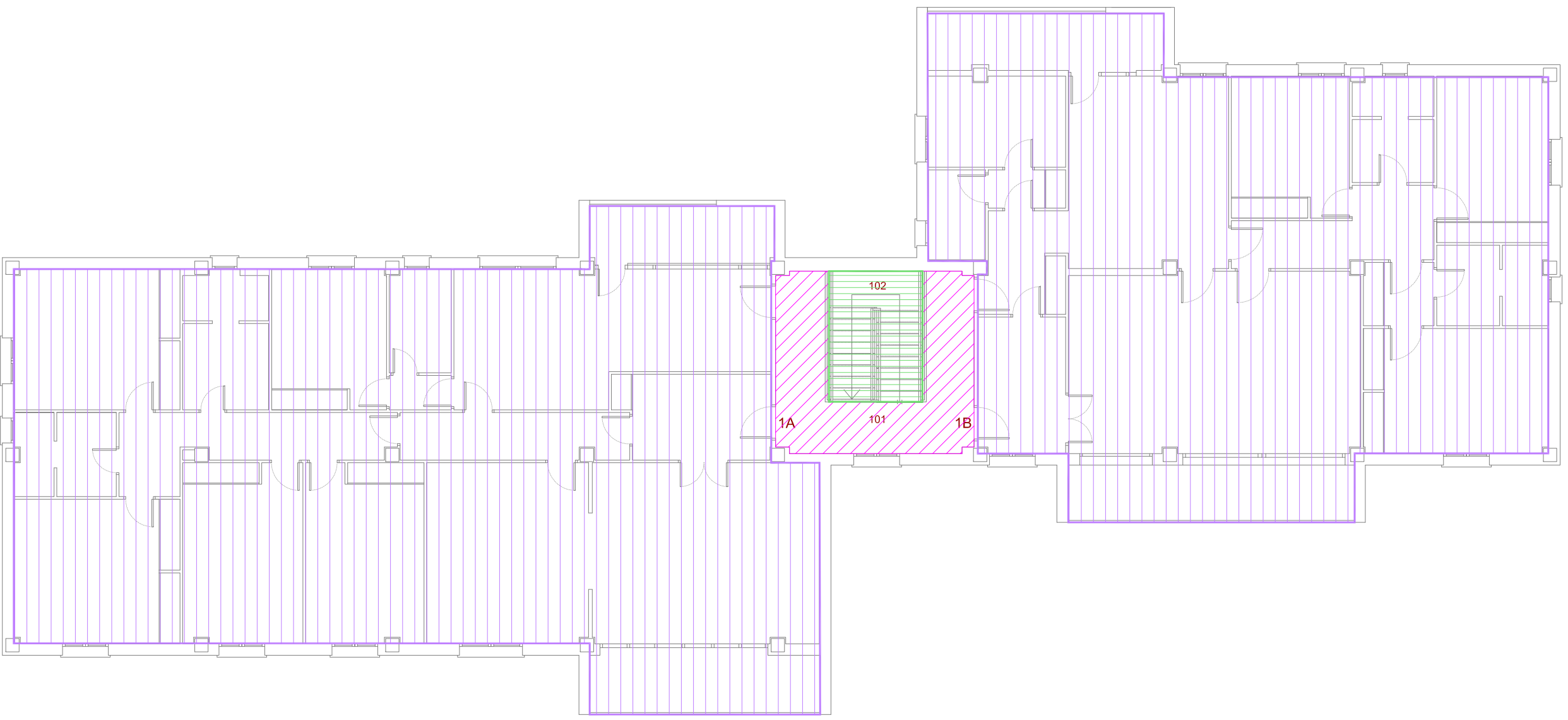
TÉCNICOS REDACTORES
 Ismael Domínguez Sánchez
 Arquitecto COAS 4292









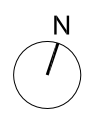
Manuel De Diego Caro
 Arquitecto COAS 4182



DMS-01
 CC-5014/21



- | | |
|--------------------------------------------------------------------------------------------------------------------------------------|-----------------------------------------------------------------------------------------------------------------------|
|  DEMOLICIÓN DE SOLADO Y RODAPIÉ DE PIEDRA NATURAL |  DEMOLICIÓN DE BALDOSA HIDRAÚLICA |
|  DEMOLICIÓN DE SOLERA DE RAMPAS DE GARAJE |  DEMOLICIÓN DE ASFALTO |
|  DEMOLICIÓN DE CHAPADO PIEDRA NATURAL FORJADO |  DEMOLICIÓN DE PELDAÑO Y ZANQUÍN |



PROYECTO BÁSICO Y DE EJECUCIÓN DE REFORMA DE LAS VIVIENDAS DEL HOSPITAL MILITAR PARA SU ADECUACIÓN A USO ADMINISTRATIVO, EN AVDA / JEREZ (HOSPITAL MILITAR). SEVILLA

ESTADO ACTUAL: DEMOLICIONES Y TRABAJOS PREVIOS, REVESTIMIENTOS DE SUELOS, PLANTA PRIMERA

PROMOTOR: SERVICIO ANDALUZ DE SALUD

CIF: Q-9150013-B JUN-2023 ESC 1/125

SOCIEDAD PROYECTISTA
 Arquibox Arquitectos SCP
 CIF: J-91336644
 COAS SP-0169



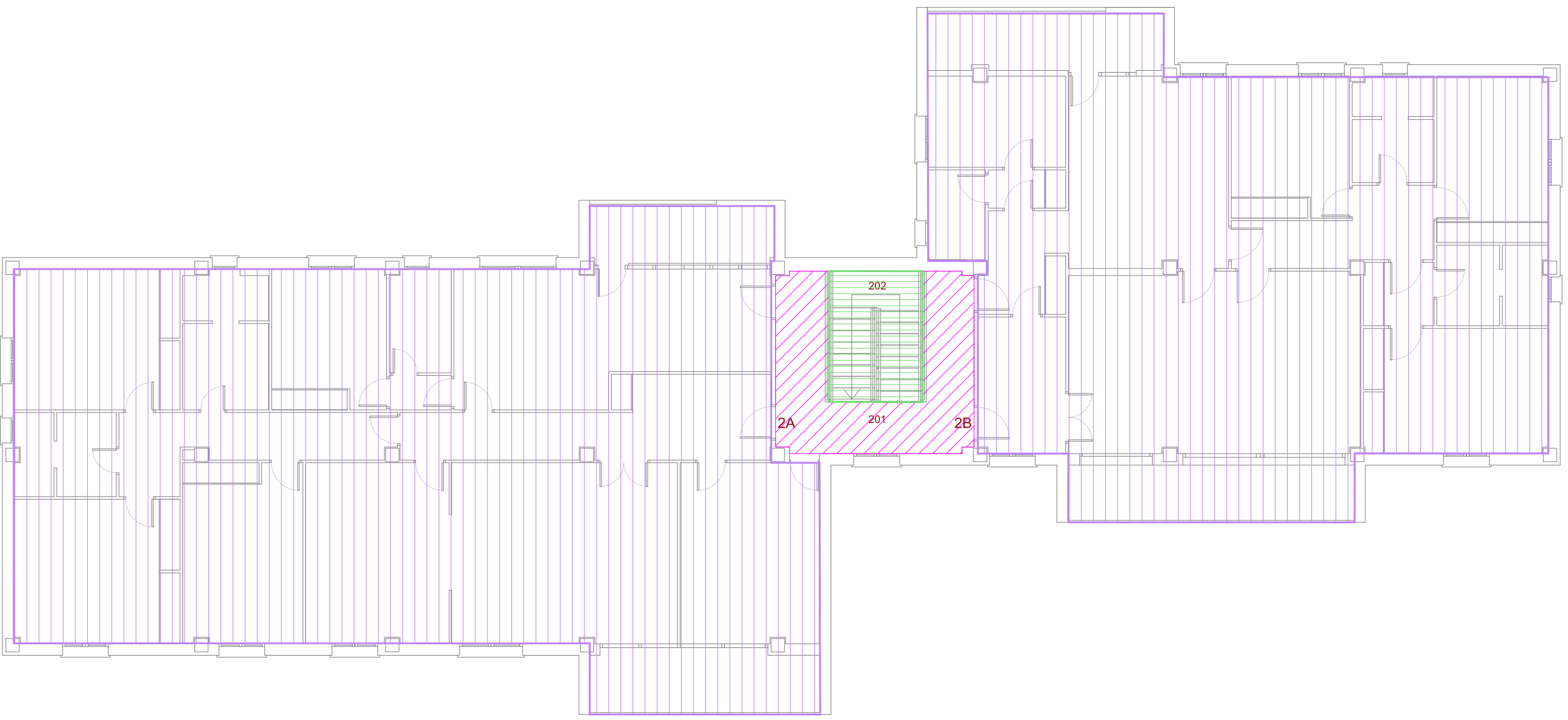
TÉCNICOS REDACTORES
 Ismael Domínguez Sánchez
 Arquitecto COAS 4292









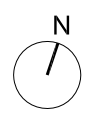
Manuel De Diego Caro
 Arquitecto COAS 4182



DMS-02
 CC-5014/21



- | | |
|--------------------------------------------------------------------------------------------------------------------------------------|-----------------------------------------------------------------------------------------------------------------------|
|  DEMOLICIÓN DE SOLADO Y RODAPIÉ DE PIEDRA NATURAL |  DEMOLICIÓN DE BALDOSA HIDRAÚLICA |
|  DEMOLICIÓN DE SOLERA DE RAMPAS DE GARAJE |  DEMOLICIÓN DE ASFALTO |
|  DEMOLICIÓN DE CHAPADO PIEDRA NATURAL FORJADO |  DEMOLICIÓN DE PELDAÑO Y ZANQUÍN |



PROYECTO BÁSICO Y DE EJECUCIÓN DE REFORMA DE LAS VIVIENDAS DEL HOSPITAL MILITAR PARA SU ADECUACIÓN A USO ADMINISTRATIVO, EN AVDA / JEREZ (HOSPITAL MILITAR). SEVILLA

ESTADO ACTUAL: DEMOLICIONES Y TRABAJOS PREVIOS, REVESTIMIENTOS DE SUELOS, PLANTA SEGUNDA

PROMOTOR: SERVICIO ANDALUZ DE SALUD

CIF: Q-9150013-B JUN-2023 ESC 1/125

SOCIEDAD PROYECTISTA
 Arquibox Arquitectos SCP
 CIF: J-91336644
 COAS SP-0169



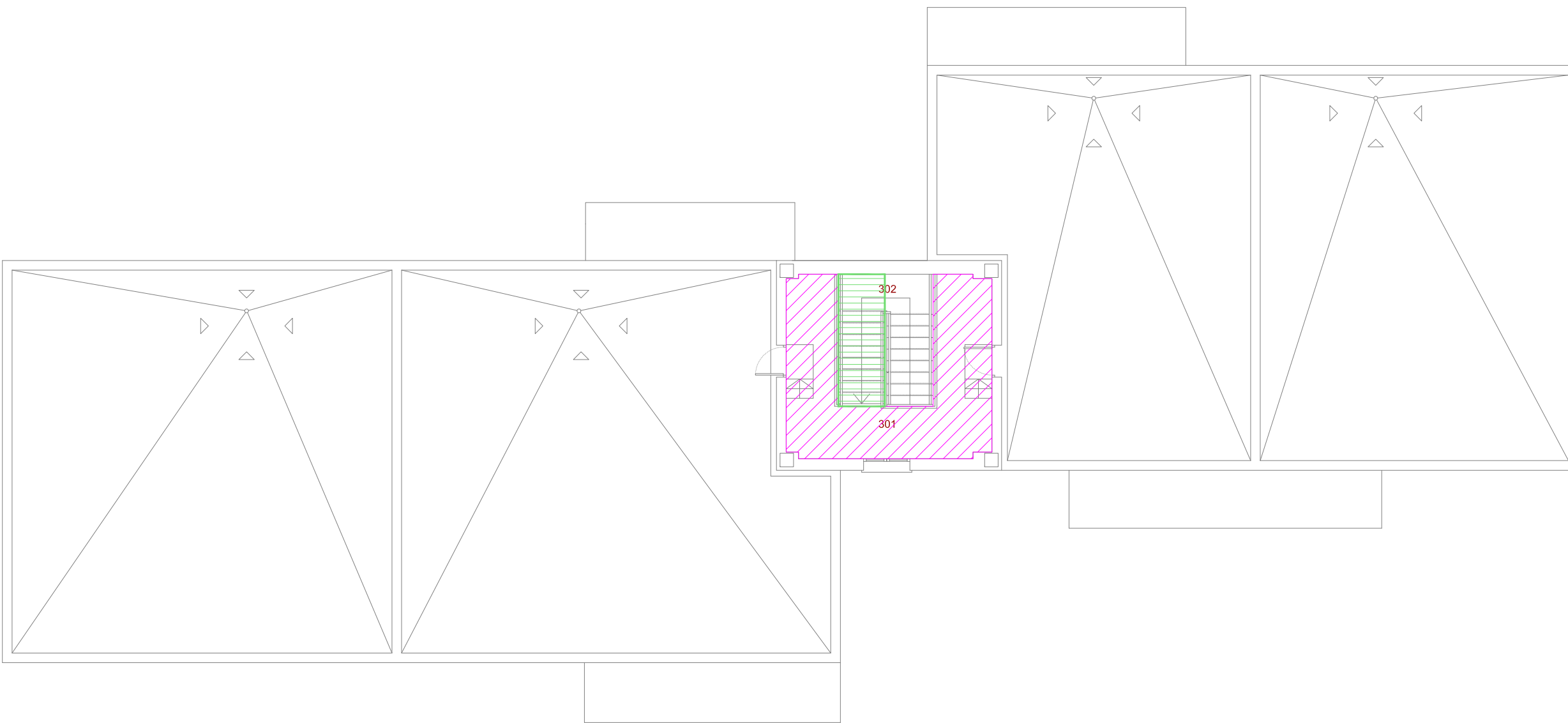
TÉCNICOS REDACTORES
 Ismael Domínguez Sánchez
 Arquitecto COAS 4292









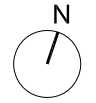
Manuel De Diego Caro
 Arquitecto COAS 4182



DMS-03
 CC-5014/21



- | | |
|--------------------------------------------------------------------------------------------------------------------------------------|-----------------------------------------------------------------------------------------------------------------------|
|  DEMOLICIÓN DE SOLADO Y RODAPIÉ DE PIEDRA NATURAL |  DEMOLICIÓN DE BALDOSA HIDRAÚLICA |
|  DEMOLICIÓN DE SOLERA DE RAMPAS DE GARAJE |  DEMOLICIÓN DE ASFALTO |
|  DEMOLICIÓN DE CHAPADO PIEDRA NATURAL FORJADO |  DEMOLICIÓN DE PELDAÑO Y ZANQUÍN |



PROYECTO BÁSICO Y DE EJECUCIÓN DE REFORMA DE LAS VIVIENDAS DEL HOSPITAL MILITAR PARA SU ADECUACIÓN A USO ADMINISTRATIVO, EN AVDA / JEREZ (HOSPITAL MILITAR). SEVILLA

ESTADO ACTUAL: DEMOLICIONES Y TRABAJOS PREVIOS, REVESTIMIENTOS DE SUELOS, PLANTA DE CASTILLETE

PROMOTOR: SERVICIO ANDALUZ DE SALUD

CIF: Q-9150013-B JUN-2023 ESC 1/125

SOCIEDAD PROYECTISTA
 Arquibox Arquitectos SCP
 CIF: J-91336644
 COAS SP-0169



TÉCNICOS REDACTORES
 Ismael Domínguez Sánchez
 Arquitecto COAS 4292



Manuel De Diego Caro
 Arquitecto COAS 4182



DMS-04
 CC-5014/21



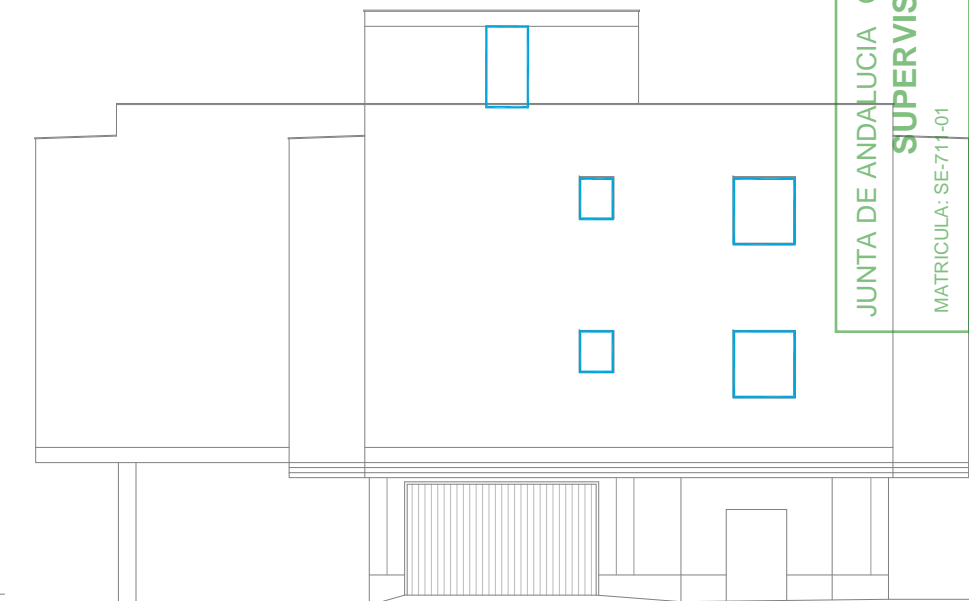
ALZADO SUR



ALZADO OESTE



ALZADO NORTE



ALZADO ESTE

DEMOLICIÓN DE ALFÉIZAR
DEMOLICIÓN DE REMATES

PROYECTO BÁSICO Y DE EJECUCIÓN DE REFORMA DE LAS VIVIENDAS DEL HOSPITAL MILITAR PARA SU ADECUACIÓN A USO ADMINISTRATIVO, EN AVDA / JEREZ (HOSPITAL MILITAR). SEVILLA

ESTADO ACTUAL: DEMOLICIONES Y TRABAJOS PREVIOS. REMATES. ALZADOS

PROMOTOR: SERVICIO ANDALUZ DE SALUD

CIF: Q-9150013-B JUN-2023 ESC 1/150

SOCIEDAD PROYECTISTA
Arquibox Arquitectos SCP
CIF: J-91336644
COAS SP-0169



TÉCNICOS REDACTORES
Ismael Domínguez Sánchez
Arquitecto COAS 4292

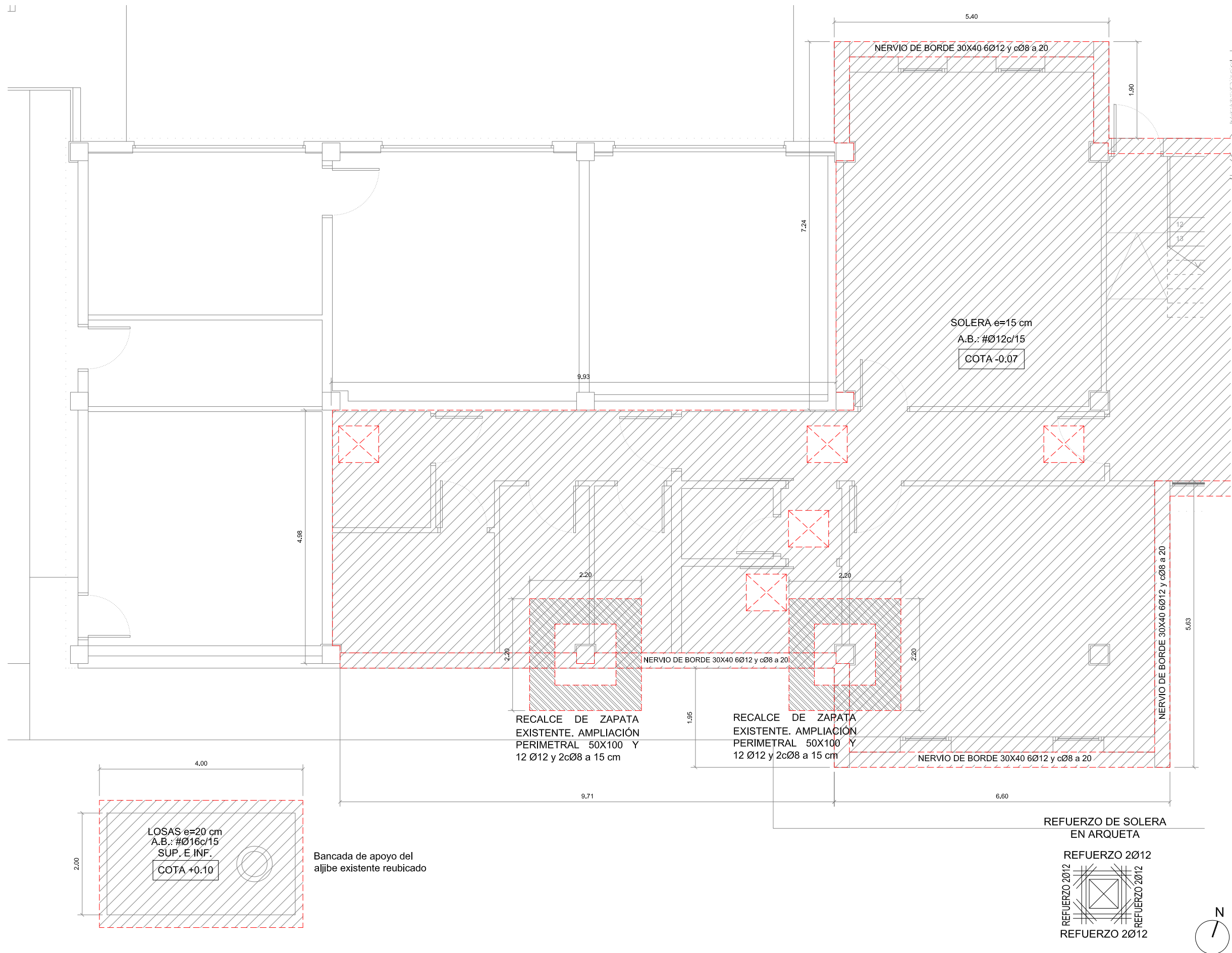


Manuel De Diego Caro
Arquitecto COAS 4182



DMF-01

CC-5014/21



CUADRO DE CARACTERÍSTICAS SEGÚN CÓDIGO ESTRUCTURAL

ELEMENTO ESTRUCTURAL	CANTIDAD	LOCALIZACIÓN	
		EN VIGAS	EN PILLARES
HORMIGÓN EN MASA (Art. 33)			
CLASE DE EXPOSICIÓN (Art. 27.1)	20	20	20
TIPIFICACIÓN (Art. 33.4)	10-20/10	10-20/10	10-20/10
RESISTENCIA fck (Art. 33.4)	20 MPa	20 MPa	20 MPa
CONSISTENCIA/ASIENTO COMO (Art. 33.5)	1000/10	1000/10	1000/10
ARDO. TIPO/TAM.MAX. (Art. 20)	1000/10	1000/10	1000/10
CEMENTO. TIPO Y CLASE (Anexo 4)	CEM I 42.5 R	CEM I 42.5 R	CEM I 42.5 R
MÍNIMO CONTENIDO CEMENTO (Art. 43.2)	200 kg/m³	200 kg/m³	200 kg/m³
RELACION AGUA/CEMENTO (Art. 43.2)	0.55	0.55	0.55
HORMIGÓN ARMADO (Art. 33)			
CLASE DE EXPOSICIÓN (Art. 27.1)	20	20	20
TIPIFICACIÓN (Art. 33.4)	10-20/10	10-20/10	10-20/10
RESISTENCIA fck (Art. 33.4)	20 MPa	20 MPa	20 MPa
CONSISTENCIA/ASIENTO COMO (Art. 33.5)	1000/10	1000/10	1000/10
ARDO. TIPO/TAM.MAX. (Art. 20)	1000/10	1000/10	1000/10
CEMENTO. TIPO Y CLASE (Anexo 4)	CEM I 42.5 R	CEM I 42.5 R	CEM I 42.5 R
MÍNIMO CONTENIDO CEMENTO (Art. 43.2)	200 kg/m³	200 kg/m³	200 kg/m³
RELACION AGUA/CEMENTO (Art. 43.2)	0.55	0.55	0.55
ACERO DE ARMADURAS PASIVAS (Art. 34)			
DESIGNACIÓN (Art. 34.1)	B500S	B500S	B500S
LÍM. ELÁSTICO/CARGA ROTURA (Art. 34.1)	235 / 510	235 / 510	235 / 510
ALAM. ROTURA/RELAC. fy/ly (Art. 34.1)	1.25 / 1.25	1.25 / 1.25	1.25 / 1.25
COEF. PARC. SEG. (ELU) (Anexo 19)	1.0	1.0	1.0
CONTROL DEL ACERO (Art. 34)	EN VIGAS	EN PILLARES	EN VIGAS Y PILLARES

REQUISITOS DE LAS ESTRUCTURAS CÓDIGO ESTRUCTURAL (Art. 5)

EXIGENCIAS DE SEGURIDAD ESTRUCTURAL (Art. 5.2.1)	
CUMPLIMIENTO MEDIANTE COMPARACIÓN DE ESTADOS LÍMITE ÚLTIMOS Y ESTADOS LÍMITE DE SERVICIO	
VIDA ÚTIL (Art. 5.1.1)	TIPO DE ESTRUCTURA: VALOR MÍNIMO (Anexo 2.1) / VALOR CTE NORMAL PROYECTADO (50 AÑOS)
CONTROL DE EJECUCIÓN (Art. 5.1.1)	NIVEL DE CONTROL NORMAL (Art. 5.1.1) / MÁXIMA ABERTURA PERMISIBLE (Art. 27) / CLASE EXPOSICIÓN (Art. 27) / MÁXIMO CONTENIDO CEMENTO (Art. 43.2) / RELACION AGUA/CEMENTO (Art. 43.2)
COEFICIENTES DE SEGURIDAD PARA ACCIONES PARTICULARES PARA ACCIONES	ESTADOS LÍMITE ÚLTIMOS (Anexo 18 -> CTE)
	ESTADOS LÍMITE DE SERVICIO (Anexo 18 -> CTE)
TIPO DE ACCIÓN	EFECTO FAVORABLE / EFECTO DESFAVORABLE
TRES PROPIO	Y₀= 1.35 / Y₀= 0.90
EMPLEO DE AGUA	Y₀= 1.35 / Y₀= 0.70
PRESIÓN AGUA	Y₀= 1.20 / Y₀= 0.80
VARIABLE	Y₀= 1.50 / Y₀= 0.00

ANCLAJE Y SOLAPE DE ARMADURAS SEGÚN CÓDIGO ESTRUCTURAL

LONGITUD DE LOS ANCLAJES DE ARMADURAS (Art. 49.5):	
HORMIGÓN HA=25/F/20/XC1	BARRAS SUPERIORES DE ZUNCHOS Y NERVIOS
HORMIGÓN HA=25/B/20/XC2	BARRAS DE PILARES Y PANTALLAS
ACERO B=500S	DIÁMETRO DE ZUNCHOS Y NERVIOS
	# 10: 40 cm
	# 12: 30 cm
	# 16: 60 cm
	# 20: 85 cm
	# 25: 95 cm

SI EL ANCLAJE SE HACE EN PATILLA, LAS LONGITUDES ANTERIORES PUEDEN MULTIPLICARSE POR 0.7.

ANCLAJE DE BARRAS EN EXTREMO DE VIGAS.

- PARA ARMADOS DE VIGAS DEFINIDAS CON DESPICES DE BARRAS, ESTO ES, CON SU FERRALLADO CORRESPONDIENTE INCLUIDO EN LOS PLANOS, SE ADOPTARÁN LAS MEDIDAS PARA LAS PATILLAS INCLUIDAS EN DICHO DESPICES DE ARMADURAS.
- PARA ARMADOS DE VIGAS DEFINIDAS COMO VIGAS TIPO, ESTO ES, CON ARMADURA CORRIEN Y/O CONTRA SEGÚN SU CUADRO ESPECÍFICO, SE SEGUIRÁN LAS INDICACIONES DE ANCLAJE CONTENIDAS EN EL APARTADO DE ANCLAJE DE BARRAS PARA VIQUETAS Y NERVIOS.

ANCLAJE DE BARRAS EN EXTREMO DE VIQUETAS Y NERVIOS.

- LAS LONGITUDES DE LAS BARRAS INDICADAS EN LOS PLANOS SE PLANEA, EN POSICIÓN SUPERIOR EXTREMA (NEGATIVOS) DE VIQUETAS Y/O NERVIOS, NO INCLUYEN LA LONGITUD DE LAS PATILLAS CORRESPONDIENTES, QUE SERÁ NECESARIO SUPLEMENTAR A LAS MEDIDAS INCLUIDAS EN LA PLANTA.
- PARA BARRAS HASTA DE DIÁMETRO #16, SE HARÁ PATILLA IGUAL AL DADO DEL FORJADO MENOS 4 cm.
- PARA BARRAS DE DIÁMETRO #20, SE HARÁ PATILLA DE 30 cm, COLOCADA INCLINADA O VERTICALMENTE.
- PARA BARRAS DE DIÁMETRO #25, SE HARÁ PATILLA DE 50 cm, COLOCADA INCLINADA O VERTICALMENTE.

LONGITUD DE LOS SOLAPES DE ARMADURAS

- EN PILARES, LA LONGITUD DE SOLAPE ES IGUAL A LA DE ANCLAJE, SALVO EN EL CASO DE PILARES EN POSICIÓN EXTREMA Y BORDE DE LA ÚLTIMA PLANTA (CUBIERTAS), EN EL QUE EL SOLAPE SERÁ IGUAL AL DOBLE DE LA LONGITUD DE ANCLAJE.
- EN VIGAS, VIQUETAS, NERVIOS O LOSAS, LAS BARRAS A TRACCIÓN TENDRÁN SOLAPE IGUAL AL DOBLE DE LA LONGITUD DE ANCLAJE.
- LA SEPARACIÓN ENTRE DOS BARRAS QUE SOLAPAN SERÁ DE CUATRO DIÁMETROS (4d) COMO MÁXIMO.

NORMA DE CONSTRUCCIÓN SISMORRESISTENTE (NCSE-02)
Atendiendo al artículo 1.3.1. de la Norma:
NIVEL DE DUCTILIDAD BAJA. (μ=2)

ELEMENTOS ESTRUCTURALES DE ACERO						
Vida útil nominal del edificio: 50 AÑOS						
Nivel de riesgo: CC2						
Clase de Ejecución: 2						
Elemento	Tipo de unión	Medios de los medios	Características de exposición	Clase de protección	Sistema de protección	Características del sistema
Soportes	S 275 JR	ATORNILLADO	S 5.6	C1	PINTURA	Doñecapa
Járcenas	S 275 JR	ATORNILLADO	S 5.6	C1	PINTURA	Doñecapa
Brechales	S 275 JR	SOLDADURA EN ANGULO	S 5.6	C1	PINTURA	Doñecapa
Viuetas	S 275 JR	SOLDADURA EN ANGULO	S 5.6	C1	PINTURA	Doñecapa
Chapas	S 275 JR	ATORNILLADO	S 5.6	C3	GALVANIZADO	En fábrica
Otros						

Nota: Todos los perfiles metálicos tendrán un tratamiento anticorrosivo. Cotas referidas a la estructura, no a solería acabada.

PROYECTO BÁSICO Y DE EJECUCIÓN DE REFORMA DE LAS VIVIENDAS DEL HOSPITAL MILITAR PARA SU ADECUACIÓN A USO ADMINISTRATIVO, EN AVDA / JEREZ (HOSPITAL MILITAR). SEVILLA

PROMOTOR: SERVICIO ANDALUZ DE SALUD CIF: Q-9150013-B JUN-2023 ESC 1/75

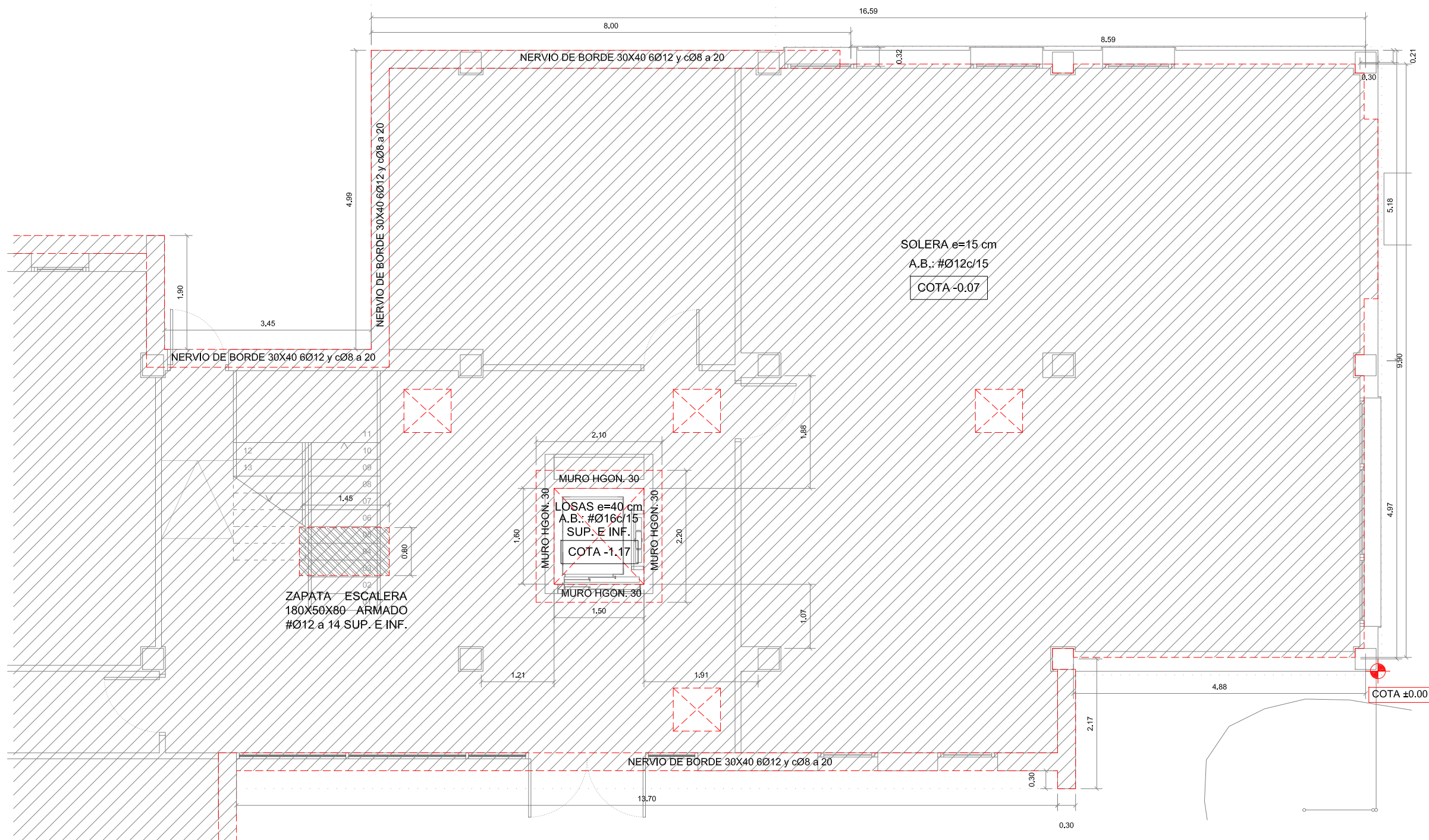
CIMENTACIÓN: SOLERA Y RECALCE. ZONA OESTE

SOCIEDAD PROYECTISTA: Arquibox Arquitectos SCP, CIF: J-91336644, COAS SP-0169

TÉCNICOS REDACTORES: Ismael Domínguez Sánchez, Arquitecto COAS 4292

Manuel De Diego Caro, Arquitecto COAS 4182

Logos: arquibox, CC-5014/21



REFUERZO DE SOLERA EN ARQUETA

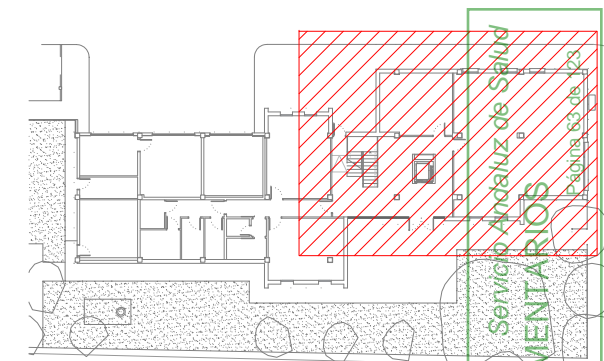


ZAPATA ESCALERA 180X50X80 ARMADO #Ø12 a 14 SUP. E INF.

MURO HGON. 30
LOSAS e=40 cm
A.B.: #Ø16c/15
SUP. E INF.
COTA -1.17

SOLERA e=15 cm
A.B.: #Ø12c/15
COTA -0.07

COTA ±0.00



CUADRO DE CARACTERÍSTICAS SEGÚN CÓDIGO ESTRUCTURAL

ELEMENTO ESTRUCTURAL	CONDICIÓN	VALOR MÍNIMO	VALOR MÁXIMO	REQUISITO
HORMIGÓN EN MASA (Art. 33)	CLASE DE EXPOSICIÓN (Art. 27.1)	III	III	III
	TIPIFICACIÓN (Art. 33.4)	III	III	III
	RESISTENCIA f _{ck} (Art. 33.4)	25 MPa	25 MPa	25 MPa
	CONSISTENCIA/ASIENTO COMO (Art. 33.5)	III	III	III
	ARDO. TIPO/TAM.MAX. (Art. 30)	III	III	III
HORMIGÓN ARMADO (Art. 33)	CLASE DE EXPOSICIÓN (Art. 27.1)	III	III	III
	TIPIFICACIÓN (Art. 33.4)	III	III	III
	RESISTENCIA f _{ck} (Art. 33.4)	25 MPa	25 MPa	25 MPa
	CONSISTENCIA/ASIENTO COMO (Art. 33.5)	III	III	III
	ARDO. TIPO/TAM.MAX. (Art. 30)	III	III	III
ACERO DE ARMADURAS PASIVAS (Art. 34)	CLASE DE EXPOSICIÓN (Art. 27.1)	III	III	III
	TIPIFICACIÓN (Art. 33.4)	III	III	III
	RESISTENCIA f _{yk} (Art. 33.4)	475 MPa	475 MPa	475 MPa
	CONSISTENCIA/ASIENTO COMO (Art. 33.5)	III	III	III
	ARDO. TIPO/TAM.MAX. (Art. 30)	III	III	III

REQUISITOS DE LAS ESTRUCTURAS CÓDIGO ESTRUCTURAL (Art. 5)

REQUISITO	EXIGENCIA	CUMPLIMIENTO
EXIGENCIAS DE SEGURIDAD ESTRUCTURAL (Art. 5.2.1)	CUMPLIMIENTO MEDIANTE COMPROBACIÓN DE ESTADOS LÍMITE ÚLTIMOS	CUMPLIMIENTO
VIDA ÚTIL (Art. 5.1.1)	TIPO DE ESTRUCTURA: VALOR MÍNIMO (Art. 2.1) 50 AÑOS	CUMPLIMIENTO
CONTROL DE EJECUCIÓN (Art. 55.1)	NIVEL DE CONTROL: NORMAL	CUMPLIMIENTO
COEFICIENTES DE SEGURIDAD PARciales PARA ACCIONES	ESTADOS LÍMITE ÚLTIMOS (Art. 5.2.2)	CUMPLIMIENTO
	ESTADOS LÍMITE SERVICIO (Art. 5.2.3)	CUMPLIMIENTO
ELEMENTO ESTRUCTURAL	EXIGENCIA	CUMPLIMIENTO
GENERAL	-	CUMPLIMIENTO

ANCLAJE Y SOLAPE DE ARMADURAS SEGÚN CÓDIGO ESTRUCTURAL

LONGITUD DE LOS ANCLAJES DE ARMADURAS (Art. 49.5):
HORMIGÓN HA=25/F/20/XC1 BARRAS SUPERIORES DE ZUNCHOS Y NERVIOS DE 40 cm
HORMIGÓN HA=25/B/20/XC2 BARRAS INFERIORES DE 45 cm
ACERO B=500S DIÁMETRO DE ZUNCHOS Y NERVIOS Y PANTALLAS
10 30 cm
12 35 cm
16 60 cm
20 85 cm
25 135 cm

SI EL ANCLAJE SE HACE EN PATILLA, LAS LONGITUDES ANTERIORES PUEDEN MULTIPLICARSE POR 0.7.

ANCLAJE DE BARRAS EN EXTREMO DE VIGAS:
- PARA ARMADOS DE VIGAS DEFINIDAS CON DESPICES DE BARRAS, ESTO ES, CON SU FERRALLADO CORRESPONDIENTE INCLUIDO EN LOS PLANOS, SE ADOPTARÁN LAS MEDIDAS PARA LAS PATILLAS INCLUIDAS EN DICHO DESPICES DE ARMADURAS.
- PARA ARMADOS DE VIGAS DEFINIDAS COMO VIGAS TIPO, ESTO ES, CON ARMADURA CORRIEN Y/O CONTRA SEGÚN SU CUADRO ESPECÍFICO, SE SEGUIRÁN LAS INDICACIONES DE ANCLAJE CONTENIDAS EN EL APARTADO DE ANCLAJE DE BARRAS PARA VIGUETAS Y NERVIOS.

ANCLAJE DE BARRAS EN EXTREMO DE VIGUETAS Y NERVIOS:
- LAS LONGITUDES DE LAS BARRAS INDICADAS EN LOS PLANOS SE PLANEA EN POSICIÓN SUPERIOR EXTREMA (NEGATIVAS) DE VIGUETAS Y/O NERVIOS, NO INCLUYEN LA LONGITUD DE LAS PATILLAS CORRESPONDIENTES, QUE SERÁ NECESARIO SUPLEMENTAR A LAS MEDIDAS INCLUIDAS EN LA PLANTA.
- PARA BARRAS HASTA DE DIÁMETRO #16, SE HARÁ PATILLA IGUAL AL CANTO DEL FORJADO MENOS 4 cm.
- PARA BARRAS DE DIÁMETRO #20, SE HARÁ PATILLA DE 30 cm, COLOCADA INCLINADA O VERTICALMENTE.
- PARA BARRAS DE DIÁMETRO #25, SE HARÁ PATILLA DE 50 cm, COLOCADA INCLINADA O VERTICALMENTE.

LONGITUD DE LOS SOLAPES DE ARMADURAS:
- EN PILARES, LA LONGITUD DE SOLAPE ES IGUAL A LA DE ANCLAJE, SALVO EN EL CASO DE PILARES EN POSICIÓN EXTREMA Y BORDE DE LA ÚLTIMA PLANTA (CUBIERTAS), EN EL QUE EL SOLAPE SERÁ IGUAL AL DOBLE DE LA LONGITUD DE ANCLAJE.
- EN VIGAS, VIGUETAS, NERVIOS O LOSAS, LAS BARRAS A TRACCIÓN TENDRÁN SOLAPE IGUAL AL DOBLE DE LA LONGITUD DE ANCLAJE.
- LA SEPARACIÓN ENTRE DOS BARRAS QUE SOLAPAN SERÁ DE CUATRO DIÁMETROS (4d) COMO MÁXIMO.

NORMA DE CONSTRUCCIÓN SISMORRESISTENTE (NCSE-02)

Atendiendo al artículo 1.3.1.1 de la Norma:
NIVEL DE DUCTILIDAD BAJA, (μ=2)

ELEMENTOS ESTRUCTURALES DE ACERO					
Vida útil nominal del edificio:	50 AÑOS				
Nivel de riesgo:	CC2	Categoría de uso:	SC1	Categoría de ejecución:	PC1
Clase de Ejecución:	2				
Elemento	Tipo de unión	Medios de los miembros	Características de los miembros	Clase de exposición	Sistema de protección del sistema
Soportes	S 275 JR	ATORNILLADO	5.6	C1	PINTURA Doñecapa
Járcanas	S 275 JR	ATORNILLADO	5.6	C1	PINTURA Doñecapa
Brechales	S 275 JR	SOLDADURA	EN ANGULO	C1	PINTURA Doñecapa
Viguetas	S 275 JR	SOLDADURA	EN ANGULO	C1	PINTURA Doñecapa
Chapas	S 275 JR	ATORNILLADO	5.6	C3	GALVANIZADO
Otros					

Nota: Todos los perfiles metálicos tendrán un tratamiento anticorrosivo. Cotas referidas a la estructura, no a solería acabada.

PROYECTO BÁSICO Y DE EJECUCIÓN DE REFORMA DE LAS VIVIENDAS DEL HOSPITAL MILITAR PARA SU ADECUACIÓN A USO ADMINISTRATIVO, EN AVDA / JEREZ (HOSPITAL MILITAR). SEVILLA

CIMENTACIÓN: SOLERA Y RECALCE. ZONA ESTE

PROMOTOR: SERVICIO ANDALUZ DE SALUD

CIF: Q-9150013-B JUN-2023 ESC 1/75

SOCIEDAD PROYECTISTA
Arquibox Arquitectos SCP
CIF: J-91336644
COAS SP-0169



TÉCNICOS REDACTORES
Ismael Domínguez Sánchez
Arquitecto COAS 4292

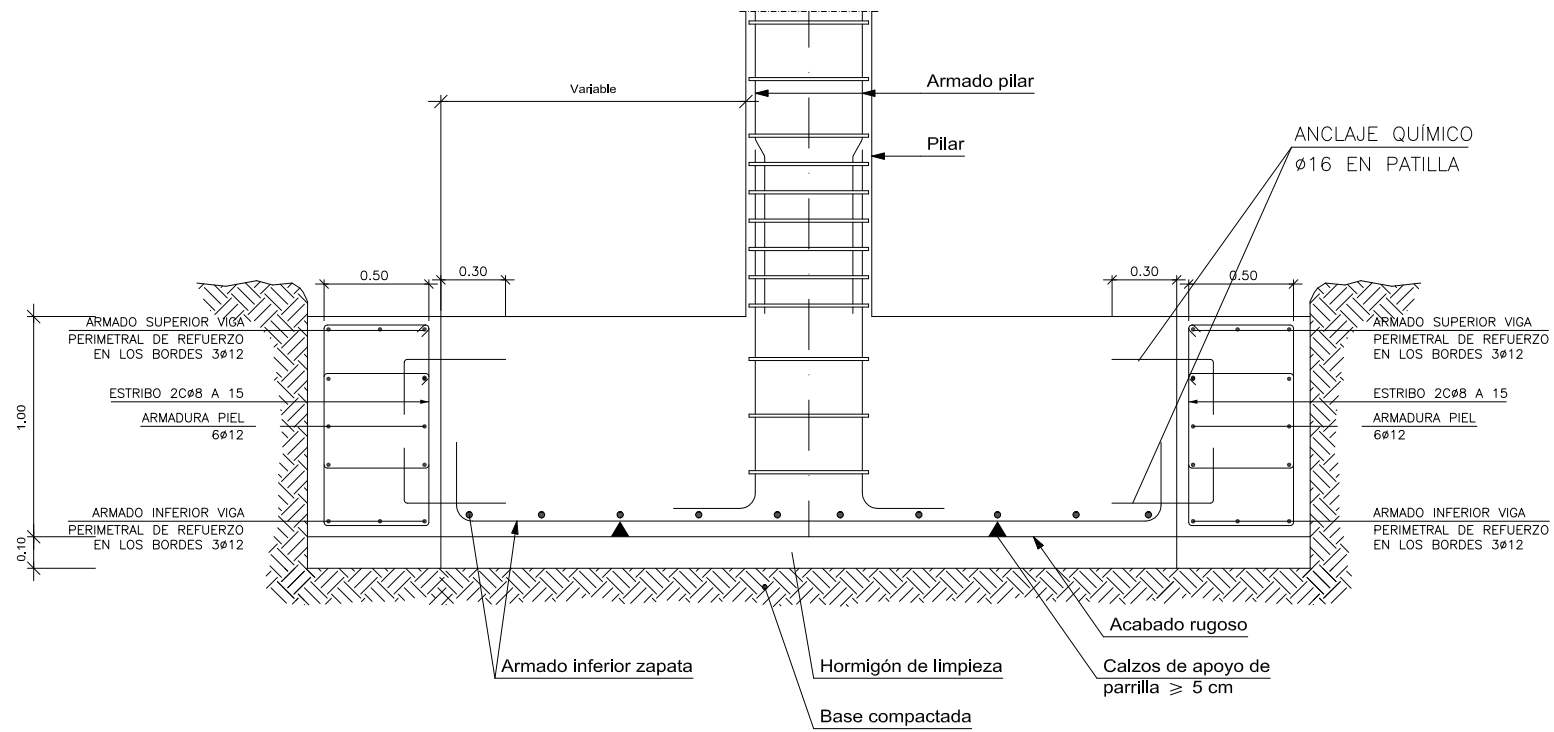


Manuel De Diego Caro
Arquitecto COAS 4182

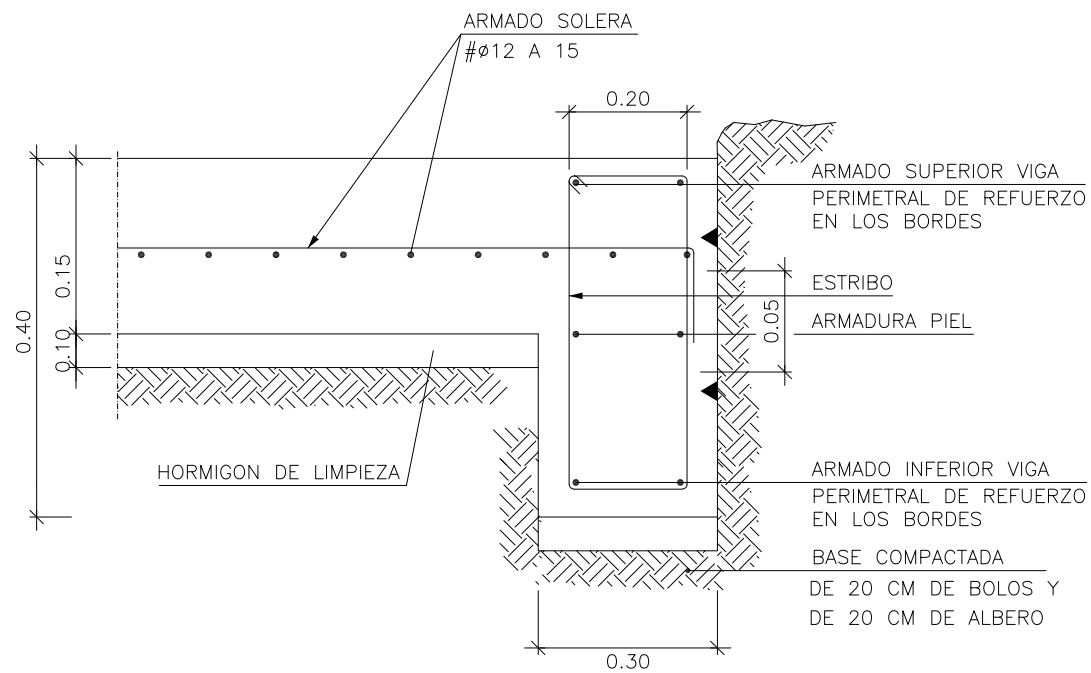


ECl-02
CC-5014/21

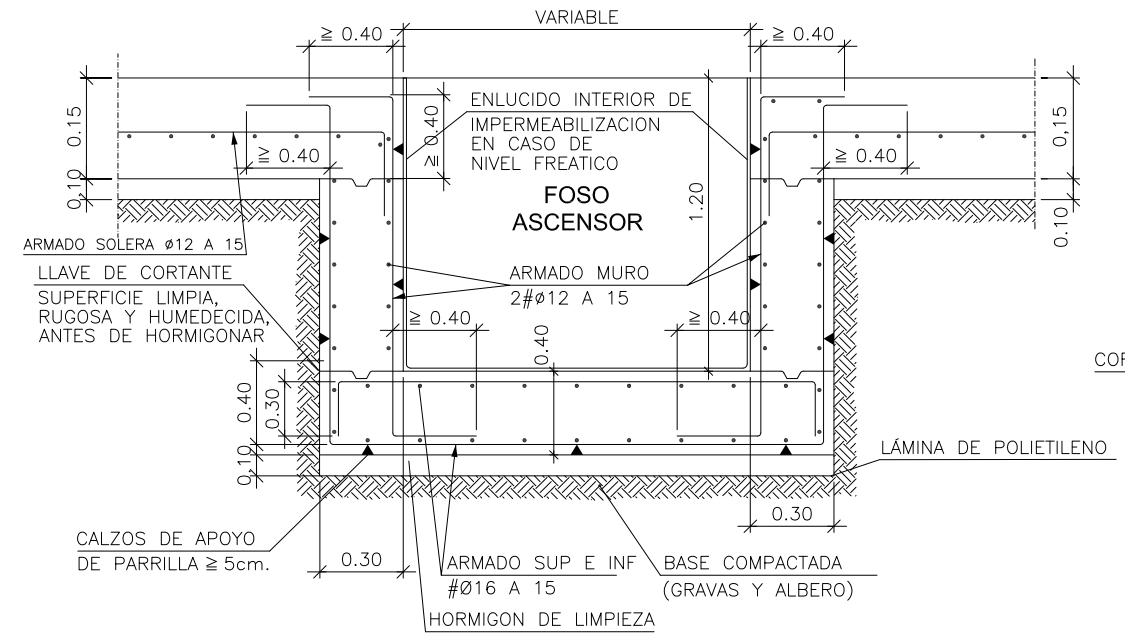
Zapata aislada Recalzada



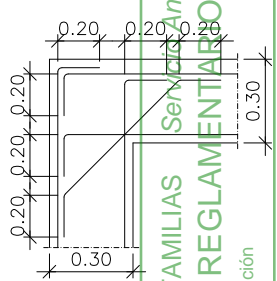
Viga Perimetral de Borde de Solera



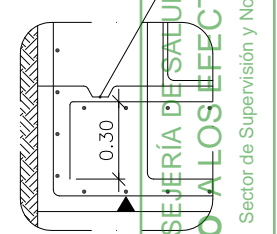
Foso de Ascensor



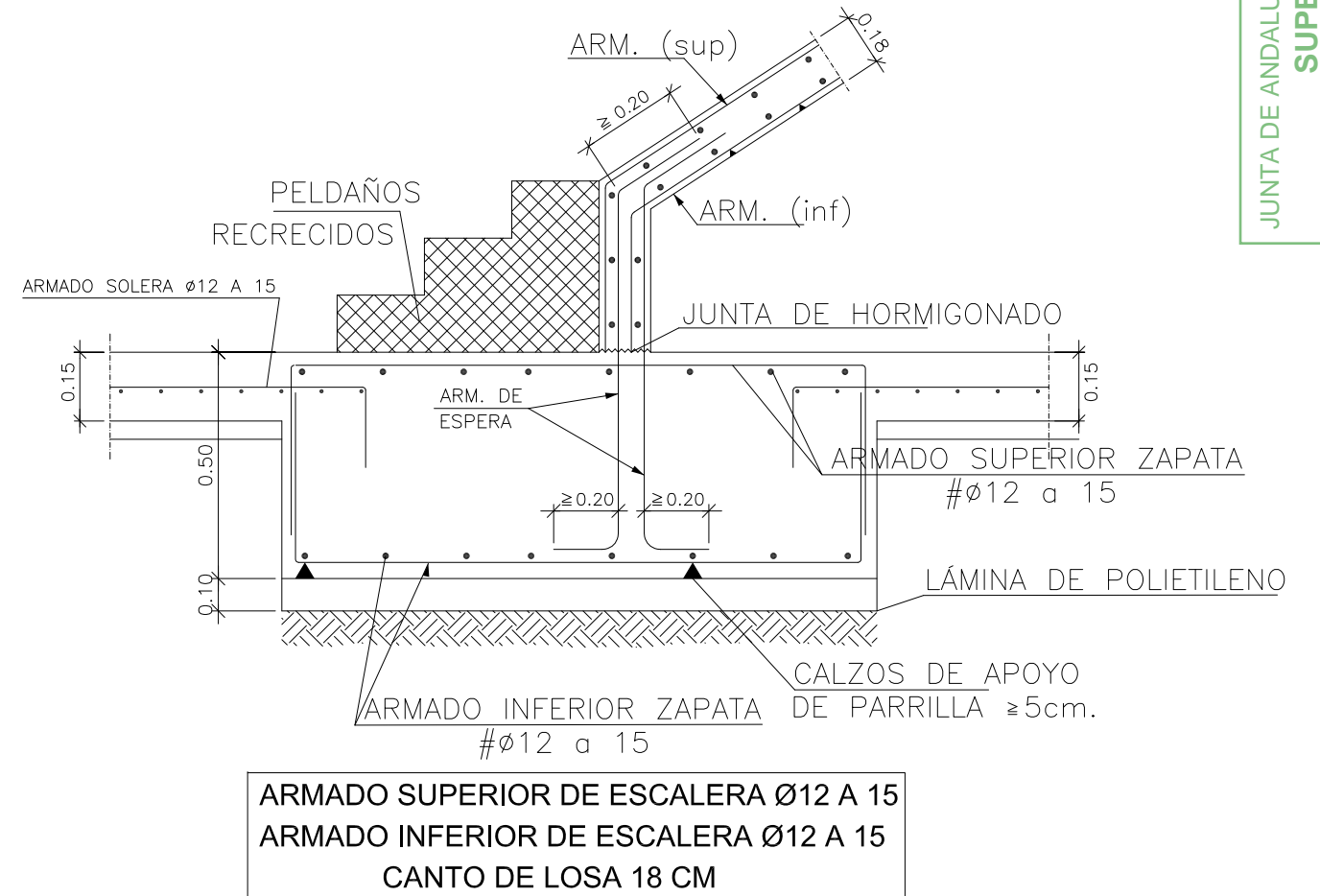
DETALLE DE ENCUENTROS DE LAS ARMADURAS HORIZONTALES



CORDON HIDROFILO



Arranque de Escalera



ARMADO SUPERIOR DE ESCALERA Ø12 A 15
ARMADO INFERIOR DE ESCALERA Ø12 A 15
CANTO DE LOSA 18 CM

PROYECTO BÁSICO Y DE EJECUCIÓN DE REFORMA DE LAS VIVIENDAS DEL HOSPITAL MILITAR PARA SU ADECUACIÓN A USO ADMINISTRATIVO, EN AVDA / JEREZ (HOSPITAL MILITAR). SEVILLA

PROMOTOR: SERVICIO ANDALUZ DE SALUD

CIF: Q-9150013-B JUN-2023 ESC S/E

CIMENTACIÓN: DETALLES VARIOS

SOCIEDAD PROYECTISTA
Arquibox Arquitectos SCP
CIF: J-91336644
COAS SP-0169



TÉCNICOS REDACTORES
Ismael
Dominguez Sánchez
Arquitecto COAS 4292



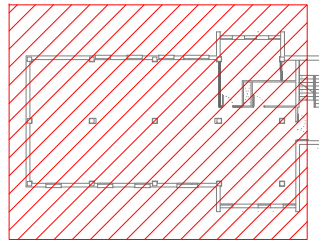
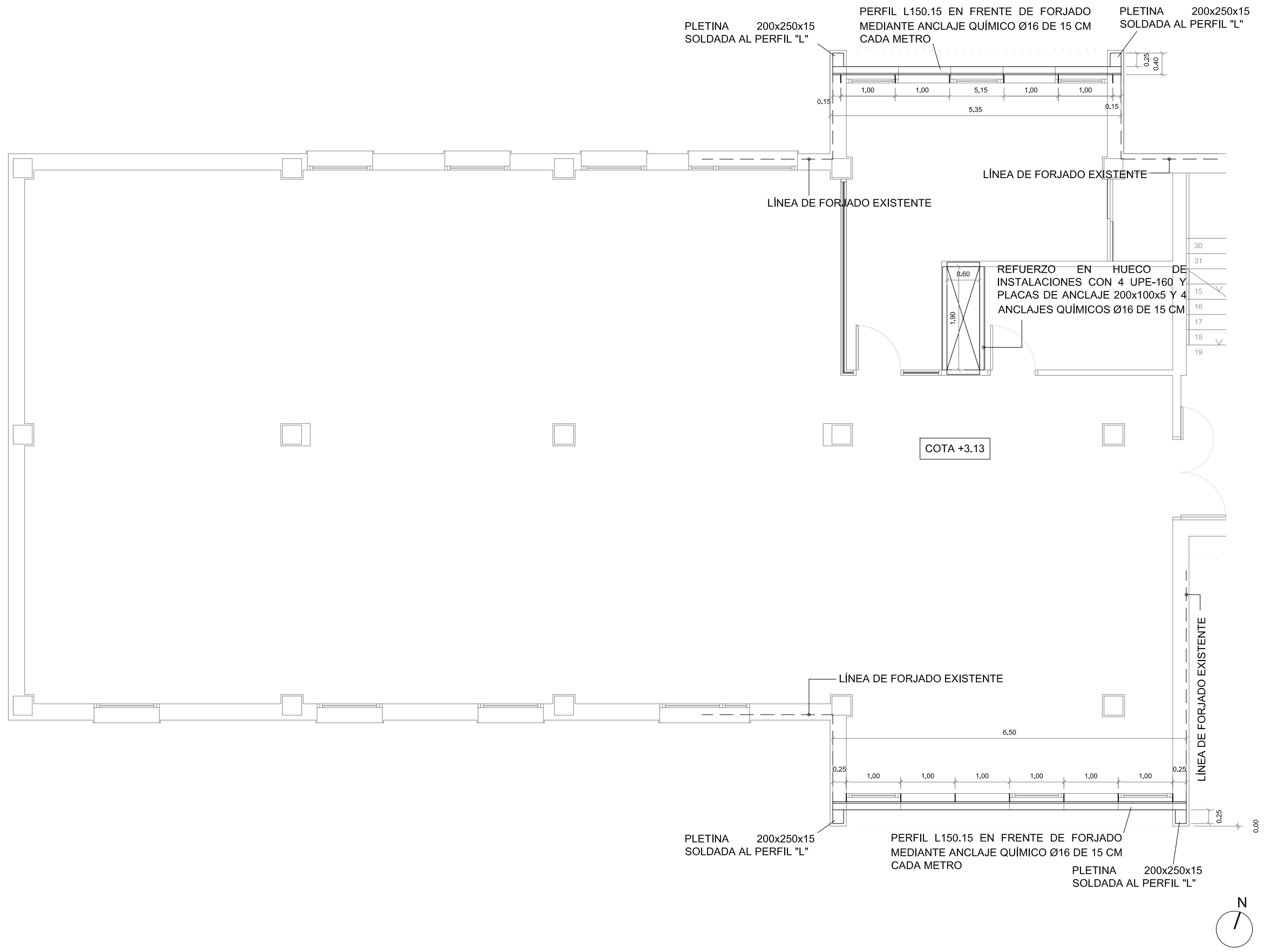
Manuel
De Diego Caro
Arquitecto COAS 4182



EDC-01

CC-5014/21

JUNTA DE ANDALUCÍA CONSEJERÍA DE SALUD Y FAMILIAS
 SUPERVISADO A LOS EFECTOS REGLAMENTARIOS
 Sector de Supervisión y Normalización
 MATRICULA: SE-711-01
 Página 64 de 123



CUADRO DE CARACTERÍSTICAS SEGÚN CÓDIGO ESTRUCTURAL

ELEMENTO ESTRUCTURAL	CONDICIÓN	LOCALIZACIÓN			
		PIELES EXTERNA	PIELES INTERNA	EN LOS MUECOS	EN LOS BARRIOS
HORMIGÓN EN MASA (Art. 33)	CLASE DE EXPOSICIÓN (Art. 27.1)	II	II	II	II
	TIPIFICACIÓN (Art. 33.6)	II-25/20/2	II-25/20/2	II-25/20/2	II-25/20/2
	RESISTENCIA f _{ck} (Art. 33.4)	25 MPa	25 MPa	25 MPa	25 MPa
	CONSISTENCIA/ASIENTO COMO (Art. 33.5)	II-25/20/2	II-25/20/2	II-25/20/2	II-25/20/2
	ARDO. TIPO/TAM.MAX. (Art. 20)	II-25/20/2	II-25/20/2	II-25/20/2	II-25/20/2
HORMIGÓN ARMADO (Art. 33)	CLASE DE EXPOSICIÓN (Art. 27.1)	II	II	II	II
	TIPIFICACIÓN (Art. 33.6)	II-25/20/2	II-25/20/2	II-25/20/2	II-25/20/2
	RESISTENCIA f _{ck} (Art. 33.4)	25 MPa	25 MPa	25 MPa	25 MPa
	CONSISTENCIA/ASIENTO COMO (Art. 33.5)	II-25/20/2	II-25/20/2	II-25/20/2	II-25/20/2
	ARDO. TIPO/TAM.MAX. (Art. 20)	II-25/20/2	II-25/20/2	II-25/20/2	II-25/20/2

REQUISITOS DE LAS ESTRUCTURAS CÓDIGO ESTRUCTURAL (Art.5)

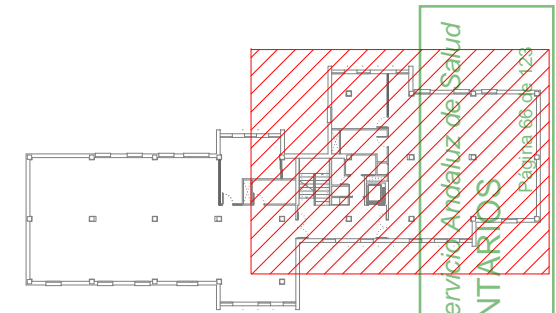
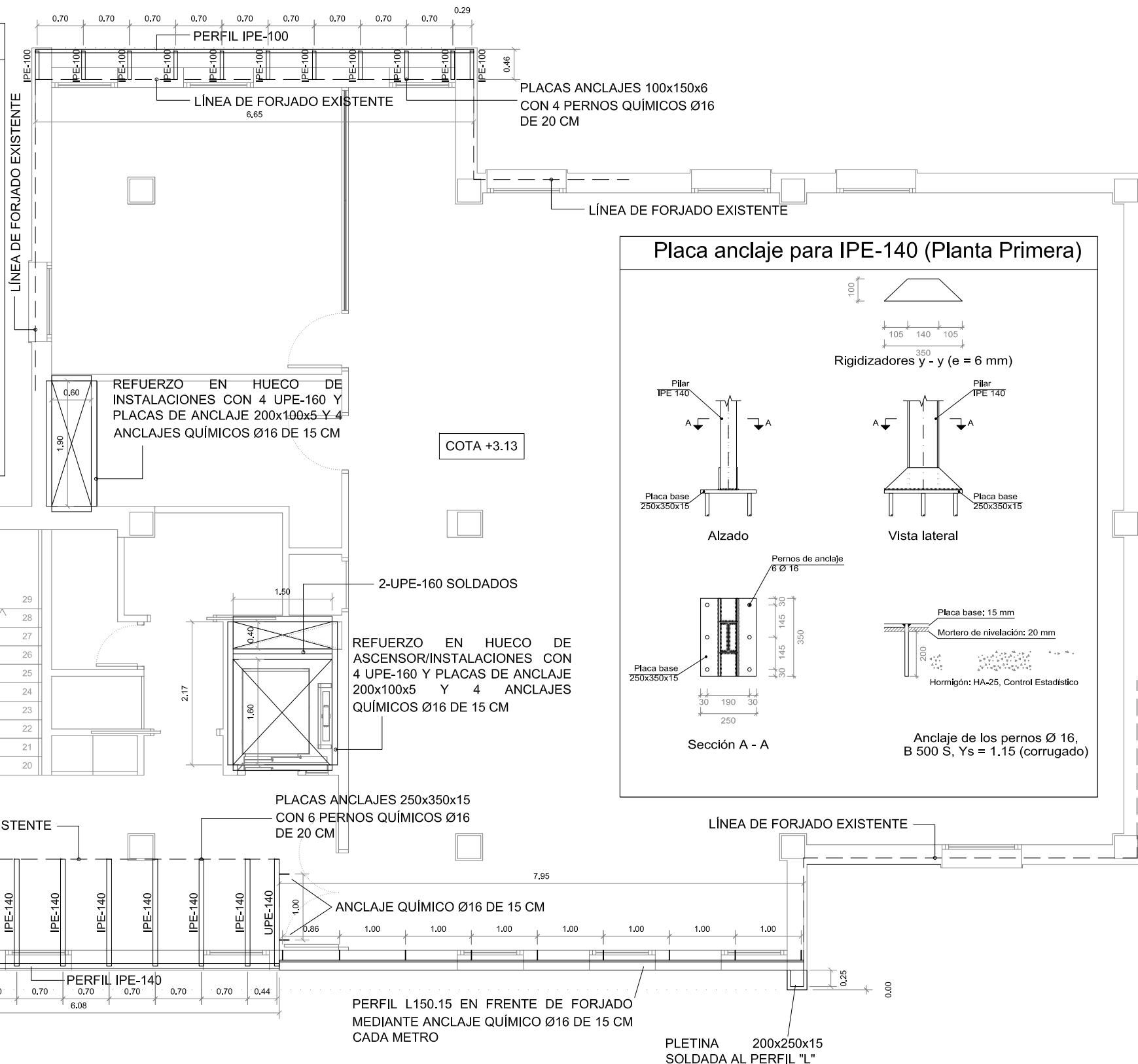
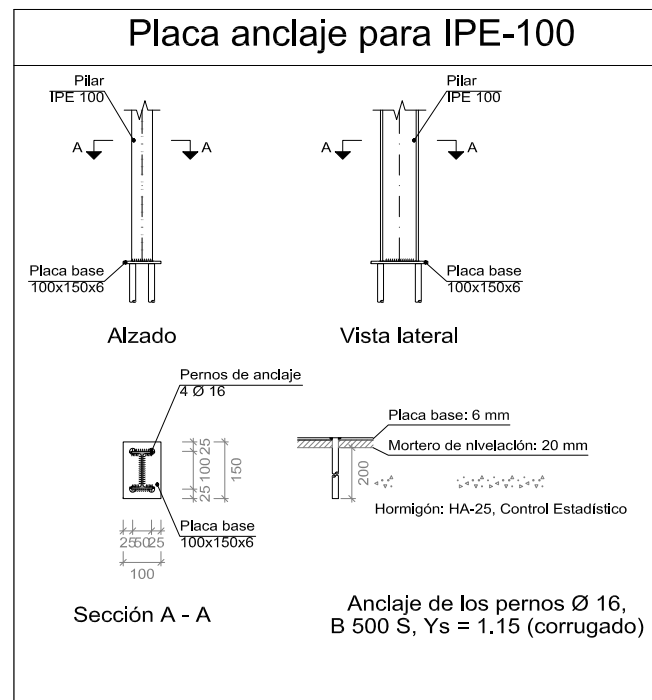
EXIGENCIAS DE SEGURIDAD ESTRUCTURAL (Art. 5.2.1)		CUMPLIMIENTO MEDIANTE COMPARACIÓN DE ESTADOS LÍMITE ÚLTIMOS Y ESTADOS LÍMITE DE SERVICIO	
VIDA ÚTIL (Art. 5.1.1)	TIPO DE ESTRUCTURA	VALOR MÍNIMO (Art.2.1)	VIDA ÚTIL NOMINAL PROYECTADA (50 AÑOS)
CONTROL DE EJECUCIÓN (Art. 5.1.2)	NIVEL DE CONTROL NORMAL (Art. 5.1.1)	MÁXIMA ABERTURA (Art. 27)	CLASE EXPOSICIÓN (Art. 27)

ANCLAJE Y SOLAPE DE ARMADURAS SEGÚN CÓDIGO ESTRUCTURAL

LONGITUD DE LOS ANCLAJES DE ARMADURAS (Art. 49.5):	
HORMIGÓN HA=25/F/20/XC1	BARRAS SUPERIORES DE ZUNCHOS Y NERVIOS
HORMIGÓN HA=25/B/20/XC2	BARRAS INFERIORES Y PANTALLAS
ACERO B=500S	DIÁMETRO DE ZUNCHOS Y NERVIOS
	# 10 30 cm
	# 12 35 cm
	# 16 45 cm
	# 20 60 cm
	# 25 85 cm

NORMA DE CONSTRUCCIÓN SISMORRESISTENTE (NCSE-02)

ELEMENTOS ESTRUCTURALES DE ACERO					
Vida útil nominal del edificio:	50 AÑOS				
Nivel de riesgo:	CC2	Categoría de uso:	SC1	Categoría de ejecución:	PC1
Clase de Ejecución:	2				
Elemento	Tipo de unión	Medios de los miembros	Características de los miembros	Clase de exposición	Sistema de protección
Soportes	S 275 JR	ATORNILLADO	5.6	C1	PINTURA
Jácnas	S 275 JR	ATORNILLADO	5.6	C1	PINTURA
Brechales	S 275 JR	SOLDADURA	EN ANGULO	C1	PINTURA
Viguetas	S 275 JR	SOLDADURA	EN ANGULO	C1	PINTURA
Chapas	S 275 JR	ATORNILLADO	5.6	C3	GALVANIZADO



CUADRO DE CARACTERÍSTICAS SEGÚN CÓDIGO ESTRUCTURAL

ELEMENTO ESTRUCTURAL	EXIGENCIA	CUMPLIMIENTO
HORMIGÓN EN MASA (Art. 33)	CLASE DE EXPOSICIÓN (Art. 27.1) TIPIFICACIÓN (Art. 33.4) RESISTENCIA f _{ck} (Art. 33.4) CONSISTENCIA/ASIENTO COMO (Art. 33.5) ARDO. TIPO/TAMAJ. (Art. 30) MINIMO CONTENIDO CEMENTO (Art. 43.2) RELACION AGUA/CEMENTO (Art. 43.2)	CLASE DE EXPOSICIÓN (Art. 27.1) TIPIFICACIÓN (Art. 33.4) RESISTENCIA f _{ck} (Art. 33.4) CONSISTENCIA/ASIENTO COMO (Art. 33.5) ARDO. TIPO/TAMAJ. (Art. 30) MINIMO CONTENIDO CEMENTO (Art. 43.2) RELACION AGUA/CEMENTO (Art. 43.2)
HORMIGÓN ARMADO (Art. 33)	CLASE DE EXPOSICIÓN (Art. 27.1) TIPIFICACIÓN (Art. 33.4) RESISTENCIA f _{ck} (Art. 33.4) CONSISTENCIA/ASIENTO COMO (Art. 33.5) ARDO. TIPO/TAMAJ. (Art. 30) MINIMO CONTENIDO CEMENTO (Art. 43.2) RELACION AGUA/CEMENTO (Art. 43.2) COEF. PARC. SEG. (ELU) (Art. 19) DISTRIBUCION CALIDAD HORMIGÓN (Art. 56) CONTROL DEL HORMIGÓN (Art. 57.5) DESIGNACION (Art. 34.1)	CLASE DE EXPOSICIÓN (Art. 27.1) TIPIFICACIÓN (Art. 33.4) RESISTENCIA f _{ck} (Art. 33.4) CONSISTENCIA/ASIENTO COMO (Art. 33.5) ARDO. TIPO/TAMAJ. (Art. 30) MINIMO CONTENIDO CEMENTO (Art. 43.2) RELACION AGUA/CEMENTO (Art. 43.2) COEF. PARC. SEG. (ELU) (Art. 19) DISTRIBUCION CALIDAD HORMIGÓN (Art. 56) CONTROL DEL HORMIGÓN (Art. 57.5) DESIGNACION (Art. 34.1)
ACERO DE ARMADURAS PASIVAS (Art. 34)	LÍM. ELÁSTICO/CARGA ROTURA (Art. 34.1) ALAM. ROTURA/RELAC. f _{yk} /f _{yk} (Art. 34.1) COEF. PARC. SEG. (ELU) (Art. 19) CONTROL DEL ACERO (Art. 58)	LÍM. ELÁSTICO/CARGA ROTURA (Art. 34.1) ALAM. ROTURA/RELAC. f _{yk} /f _{yk} (Art. 34.1) COEF. PARC. SEG. (ELU) (Art. 19) CONTROL DEL ACERO (Art. 58)

REQUISITOS DE LAS ESTRUCTURAS CÓDIGO ESTRUCTURAL (Art.5)

EXIGENCIAS DE SEGURIDAD ESTRUCTURAL (Art. 5.2.1)
CUMPLIMIENTO MEDIANTE COMPARACIÓN DE ESTADOS LÍMITE ÚLTIMOS Y ESTADOS LÍMITE DE SERVICIO

VIDA ÚTIL (Art. 5.1.1)	TIPO DE ESTRUCTURA	VALOR MÍNIMO (Art. 2.1)	VIDA ÚTIL NOMINAL PROYECTADA (AÑOS)
ESTRUCTURAS DE EDIFICACION		50	50

CONTROL DE EJECUCIÓN
NIVEL DE CONTROL: NORMAL (Art. 55.1)
MÁXIMA ABERTURA PERFORADA (Art. 27)
CLASE DE EXPOSICIÓN (Art. 27)
CLASE DE EXPOSICIÓN (Art. 27)

TIPO DE ACCIÓN	ESTADOS LÍMITE ÚLTIMOS (Art. 5.2.1) - CTD		ESTADOS LÍMITE SERVICIO (Art. 5.2.2) - CTE	
	EFECCIÓN FAVORABLE	EFECCIÓN DESFAVORABLE	EFECCIÓN FAVORABLE	EFECCIÓN DESFAVORABLE
TIPO PROPIO	Y ₀ < 1.00	Y ₀ < 1.00	Y ₀ < 1.00	Y ₀ < 1.00
EMPRESA DE AGUA	Y ₀ < 1.25	Y ₀ < 0.70	Y ₀ < 0.80	Y ₀ < 1.00
PRESIÓN AGUA	Y ₀ < 1.20	Y ₀ < 0.80	Y ₀ < 0.85	Y ₀ < 1.00
VARIABLE	Y ₀ < 1.50	Y ₀ < 0.60	Y ₀ < 0.60	Y ₀ < 0.60

EXIGENCIAS DE SEGURIDAD EN CASO DE INCENDIO (Art. 5.2.2)
CONTRIBUCIÓN A LA SOSTENIBILIDAD (Art. 6) ICES (Art. 6.2)

ELEMENTO ESTRUCTURAL	EXIGENCIA	CUMPLIMIENTO
GENERAL	-	-

ANCLAJE Y SOLAPE DE ARMADURAS SEGÚN CÓDIGO ESTRUCTURAL

LONGITUD DE LOS ANCLAJES DE ARMADURAS (Art. 49.5):

HORMIGÓN HA-25/F/20/XC1	BARRAS INFERIORES DE ZUNCHOS Y NERVIOS	BARRAS SUPERIORES DE ZUNCHOS Y NERVIOS Y PANTALLAS
ACERO B-500S	DIÁMETRO	
	# 10	40 cm
	# 12	45 cm
	# 16	60 cm
	# 20	85 cm
	# 25	135 cm

SI EL ANCLAJE SE HACE EN PATILLA, LAS LONGITUDES ANTERIORES PUEDEN MULTIPLICARSE POR 0.7.

ANCLAJE DE BARRAS EN EXTREMO DE VIGAS:
- PARA ARMADOS DE VIGAS DEFINIDAS CON DESPICES DE BARRAS, ESTO ES, CON SU FERRALLADO CORRESPONDIENTE INCLUIDO EN LOS PLANOS, SE ADOPTARÁN LAS MEDIDAS PARA LAS PATILLAS INCLUIDAS EN DICHO DESPICES DE ARMADURAS.
- PARA ARMADOS DE VIGAS DEFINIDAS COMO VIGAS TIPO, ESTO ES, CON ARMADURA CORRIEN Y/O CONTRA SEGÚN SU CUADRO ESPECÍFICO, SE SEGUIRÁN LAS INDICACIONES DE ANCLAJE CONTENIDAS EN EL APARTADO DE ANCLAJE DE BARRAS PARA VIGUETAS Y NERVIOS.

ANCLAJE DE BARRAS EN EXTREMO DE VIGUETAS Y NERVIOS:
- LAS LONGITUDES DE LAS BARRAS INDICADAS EN LOS PLANOS DE PLANTA, EN POSICIÓN SUPERIOR EXTREMA (NEGATIVAS) DE VIGUETAS Y/O NERVIOS, NO INCLUYEN LA LONGITUD DE LAS PATILLAS CORRESPONDIENTES, QUE SERÁ NECESARIO SUPLEMENTAR A LAS MEDIDAS INCLUIDAS EN LA PLANTA.
- PARA BARRAS HASTA DE DIÁMETRO #16, SE HARÁ PATILLA IGUAL AL CANTO DEL FORJADO MENOS 4 cm.
- PARA BARRAS DE DIÁMETRO #20, SE HARÁ PATILLA DE 30 cm, COLOCADA INCLINADA O VERTICALMENTE.
- PARA BARRAS DE DIÁMETRO #25, SE HARÁ PATILLA DE 50 cm, COLOCADA INCLINADA O VERTICALMENTE.

LONGITUD DE LOS SOLAPES DE ARMADURAS:
- EN PILARES, LA LONGITUD DE SOLAPE ES IGUAL A LA DE ANCLAJE, SALVO EN EL CASO DE PILARES EN POSICIÓN EXTREMA Y BORDE DE LA ÚLTIMA PLANTA (CUBIERTAS), EN EL QUE EL SOLAPE SERÁ IGUAL AL DOBLE DE LA LONGITUD DE ANCLAJE.
- EN VIGAS, VIGUETAS, NERVIOS O LOSAS, LAS BARRAS A TRACCIÓN TENDRÁN SOLAPE IGUAL AL DOBLE DE LA LONGITUD DE ANCLAJE.
- LA SEPARACIÓN ENTRE DOS BARRAS QUE SOLAPAN SERÁ DE CUATRO DIÁMETROS (4d) COMO MÁXIMO.

NORMA DE CONSTRUCCIÓN SISMORRESISTENTE (NCSE-02)

Atendiendo al artículo 1.3.1. de la Norma:
NIVEL DE DUCTILIDAD BAJA. (μ = 2)

ELEMENTOS ESTRUCTURALES DE ACERO

Vida útil nominal del edificio:	50 AÑOS
Nivel de riesgo:	CC2
Categoría de uso:	SC1
Categoría de ejecución:	PC1

Elemento	Tipo de unión	Medios de los medios	Características de los medios	Clase de exposición	Sistema de protección	Características del sistema
Soportes	S 275 JR	ATORNILLADO	5.6	C1	PINTURA	Doñecapa
Járcanas	S 275 JR	ATORNILLADO	5.6	C1	PINTURA	Doñecapa
Brechales	S 275 JR	SOLDADURA	EN ANGULO	C1	PINTURA	Doñecapa
Viguetas	S 275 JR	SOLDADURA	EN ANGULO	C1	PINTURA	Doñecapa
Chapas	S 275 JR	ATORNILLADO	5.6	C3	GALVANIZADO	En fábrica
Otros						

Nota: Todos los perfiles metálicos tendrán un tratamiento anticorrosivo. Cotas referidas a la estructura, no a solería acabada.

PROYECTO BÁSICO Y DE EJECUCIÓN DE REFORMA DE LAS VIVIENDAS DEL HOSPITAL MILITAR PARA SU ADECUACIÓN A USO ADMINISTRATIVO, EN AVDA / JEREZ (HOSPITAL MILITAR). SEVILLA

ESTRUCTURA:FORJADO SUELO PLANTA PRIMERA. ZONA ESTE

PROMOTOR: SERVICIO ANDALUZ DE SALUD

SOCIEDAD PROYECTISTA
Arquibox Arquitectos SCP
CIF: J-91336644
COAS SP-0169



TÉCNICOS REDACTORES
Ismael Domínguez Sánchez
Arquitecto COAS 4292

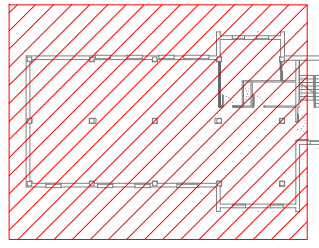
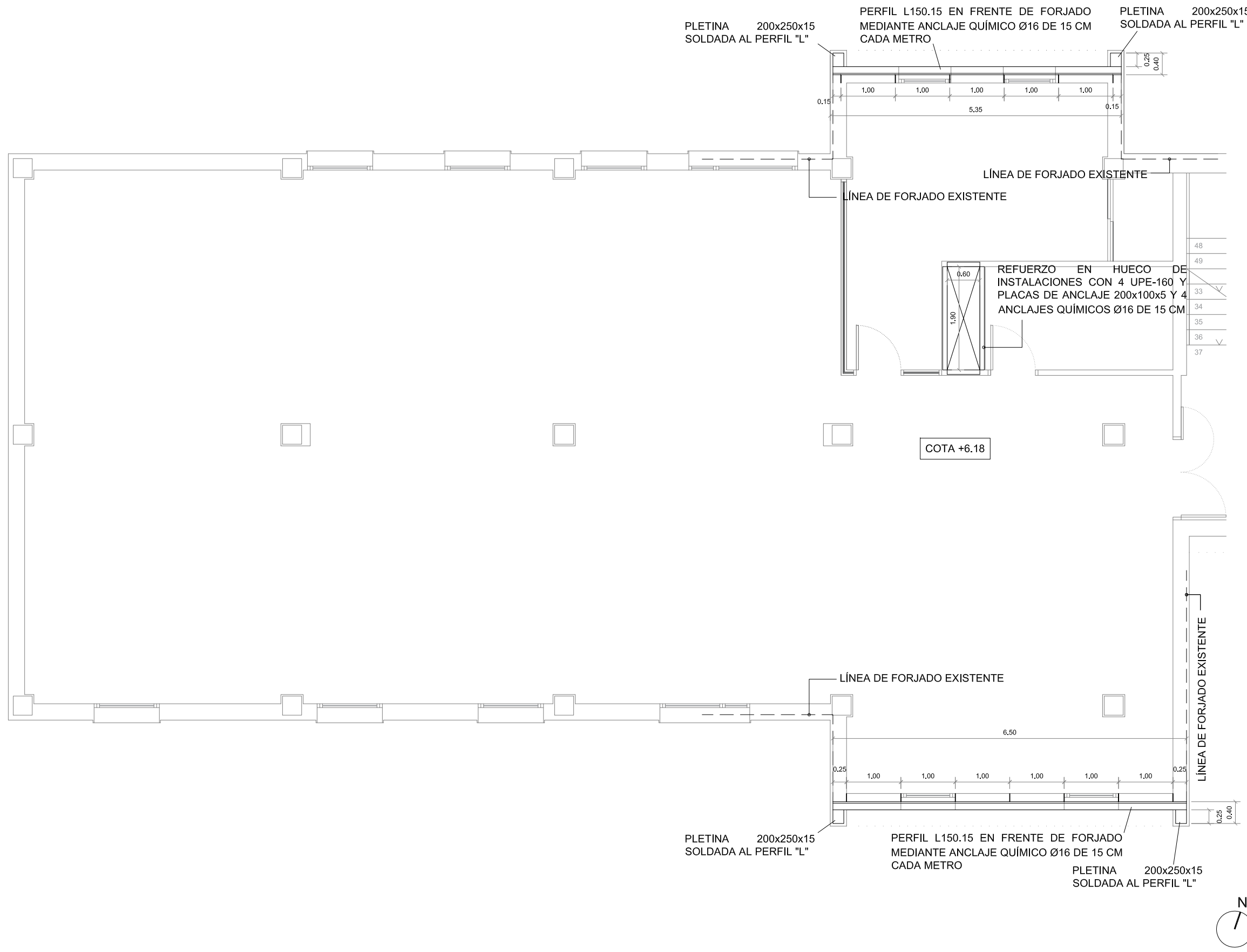


Manuel De Diego Caro
Arquitecto COAS 4182



EES-02

CC-5014/21



CUADRO DE CARACTERÍSTICAS SEGÚN CÓDIGO ESTRUCTURAL

ELEMENTO ESTRUCTURAL	CONDICIÓN	REQUISITO	CUMPLIMIENTO
HORMIGÓN EN MASA (Art. 33)	CLASE DE EXPOSICIÓN (Art. 27.1)	DE RIESGO DE CORROSIÓN	OK
	TIPIFICACIÓN (Art. 33.6)	H-20/100	OK
	RESISTENCIA (Art. 33.4)	25 MPa	OK
	CONSISTENCIA/ASIENTO COMO (Art. 33.5)	H/10/10	OK
	ARDO. TIPO/TAM.MAX. (Art. 20)	H/10/10	OK
HORMIGÓN ARMADO (Art. 33)	CLASE DE EXPOSICIÓN (Art. 27.1)	DE RIESGO DE CORROSIÓN	OK
	TIPIFICACIÓN (Art. 33.6)	H-20/100	OK
	RESISTENCIA (Art. 33.4)	25 MPa	OK
	CONSISTENCIA/ASIENTO COMO (Art. 33.5)	H/10/10	OK
	ARDO. TIPO/TAM.MAX. (Art. 20)	H/10/10	OK
ACERO DE ARMADURAS PASIVAS (Art. 34)	CLASE DE EXPOSICIÓN (Art. 27.1)	DE RIESGO DE CORROSIÓN	OK
	TIPIFICACIÓN (Art. 33.6)	H-20/100	OK
	RESISTENCIA (Art. 33.4)	25 MPa	OK
	CONSISTENCIA/ASIENTO COMO (Art. 33.5)	H/10/10	OK
	ARDO. TIPO/TAM.MAX. (Art. 20)	H/10/10	OK

REQUISITOS DE LAS ESTRUCTURAS CÓDIGO ESTRUCTURAL (Art.5)

EXIGENCIAS DE SEGURIDAD ESTRUCTURAL (Art. 5.2.1)				
CUMPLIMIENTO MEDIANTE COMPARACIÓN DE ESTADOS LÍMITE ÚLTIMOS Y ESTADOS LÍMITE DE SERVICIO				
VIDA ÚTIL (Art. 5.1.1)	TIPO DE ESTRUCTURA	VALOR MÍNIMO (Art.2.1)	VIDA ÚTIL NOMINAL PROYECTADA (50 AÑOS)	
CONTROL DE EJECUCIÓN (Art. 5.1)	NIVEL DE CONTROL NORMAL (Art. 5.1.1)	MÁXIMA ABERTURA (Art. 27)	CLASE EXPOSICIÓN (Art. 27)	
COEFICIENTES DE SEGURIDAD PARA ACCIONES PARTICULARES PARA ACCIONES	TIPO DE ACCIÓN	EFEECTO DESFAVORABLE	EFEECTO FAVORABLE	
		EFEECTO FAVORABLE	EFEECTO DESFAVORABLE	
	PRESIÓN AGUA	Y ₀ = 1.35	Y ₀ = 0.70	Y ₀ = 1.20
		Y ₀ = 1.20	Y ₀ = 0.80	Y ₀ = 1.00
	VARIABLE	Y ₀ = 1.50	Y ₀ = 0.00	Y ₀ = 1.00
		Y ₀ = 1.00	Y ₀ = 0.00	Y ₀ = 0.00

ANCLAJE Y SOLAPE DE ARMADURAS SEGÚN CÓDIGO ESTRUCTURAL

LONGITUD DE LOS ANCLAJES DE ARMADURAS (Art. 49.5):

HORMIGÓN HA=25/F/20/XC1	BARRAS INFERIORES	BARRAS SUPERIORES
HORMIGÓN HA=25/B/20/XC2	DE ZUNCHOS Y NERVIOS	DE ZUNCHOS Y NERVIOS
ACERO B=500S	DIÁMETRO	DIÁMETRO
	# 10	40 cm
	# 12	30 cm
	# 16	45 cm
	# 20	60 cm
	# 25	85 cm
		135 cm

ANCLAJE DE BARRAS EN EXTREMO DE VIGAS:

- PARA ARMADOS DE VIGAS DEFINIDAS CON DESPICES DE BARRAS, ESTO ES, CON SU FERRALLADO CORRESPONDIENTE INCLUIDO EN LOS PLANOS, SE ADOPTARÁN LAS MEDIDAS PARA LAS PATILLAS INCLUIDAS EN DICHO DESPICES DE ARMADURAS.
- PARA ARMADOS DE VIGAS DEFINIDAS COMO VIGAS TIPO, ESTO ES, CON ARMADURA CORRIERA Y/O CONTRA SEGÚN SU CUADRO ESPECÍFICO, SE SEGUIRÁN LAS INDICACIONES DE ANCLAJE CONTENIDAS EN EL APARTADO DE ANCLAJE DE BARRAS PARA VIQUETAS Y NERVIOS.

ANCLAJE DE BARRAS EN EXTREMO DE VIQUETAS Y NERVIOS:

- LAS LONGITUDES DE LAS BARRAS INDICADAS EN LOS PLANOS DE PLANTA, EN POSICIÓN SUPERIOR EXTREMA (NEGATIVAS) DE VIQUETAS Y/O NERVIOS, NO INCLUYEN LA LONGITUD DE LAS PATILLAS CORRESPONDIENTES, QUE SERÁ NECESARIO SUPLEMENTAR A LAS MEDIDAS INCLUIDAS EN LA PLANTA.
- PARA BARRAS HASTA DE DIÁMETRO #16, SE HARÁ PATILLA IGUAL AL DADO DEL FORJADO MENOS 4 cm.
- PARA BARRAS DE DIÁMETRO #20, SE HARÁ PATILLA DE 30 cm, COLOCADA INCLINADA O VERTICALMENTE.
- PARA BARRAS DE DIÁMETRO #25, SE HARÁ PATILLA DE 50 cm, COLOCADA INCLINADA O VERTICALMENTE.

LONGITUD DE LOS SOLAPES DE ARMADURAS:

- EN PILARES, LA LONGITUD DE SOLAPE ES IGUAL A LA DE ANCLAJE, SALVO EN EL CASO DE PILARES EN POSICIÓN EXTREMA Y BORDE DE LA ÚLTIMA PLANTA (CUBIERTAS), EN EL QUE EL SOLAPE SERÁ IGUAL AL DOBLE DE LA LONGITUD DE ANCLAJE.
- EN VIGAS, VIQUETAS, NERVIOS O LOSAS, LAS BARRAS A TRACCIÓN TENDRÁN SOLAPE IGUAL AL DOBLE DE LA LONGITUD DE ANCLAJE.
- LA SEPARACIÓN ENTRE DOS BARRAS QUE SOLAPAN SERÁ DE CUATRO DIÁMETROS (4d) COMO MÁXIMO.

NORMA DE CONSTRUCCIÓN SISMORRESISTENTE (NCSE-02)

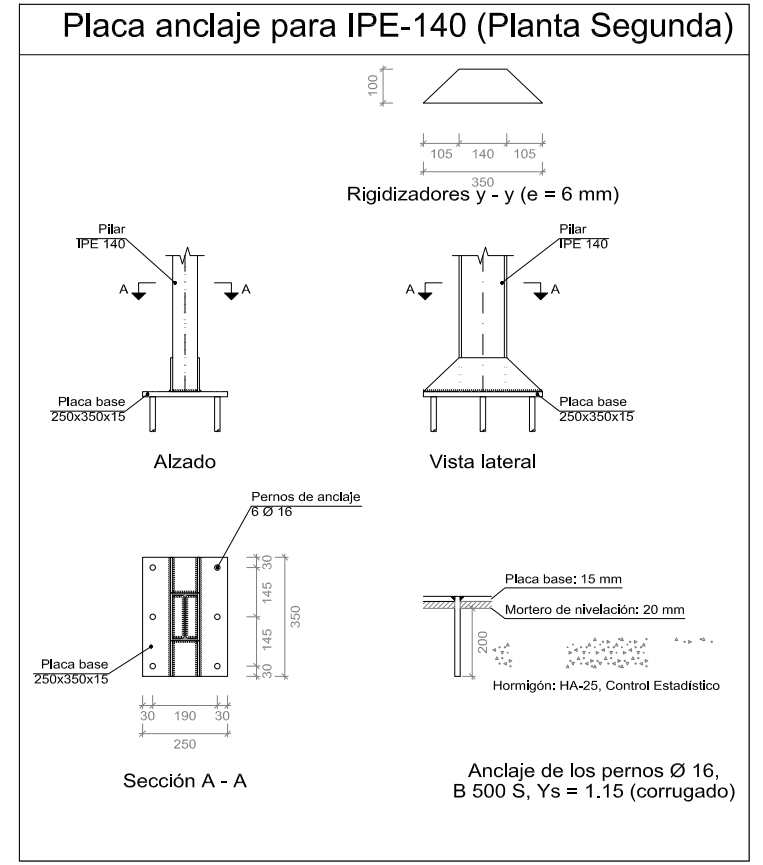
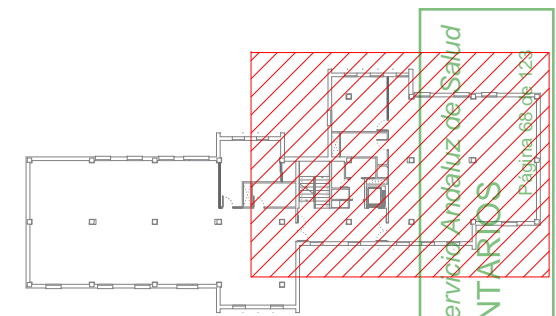
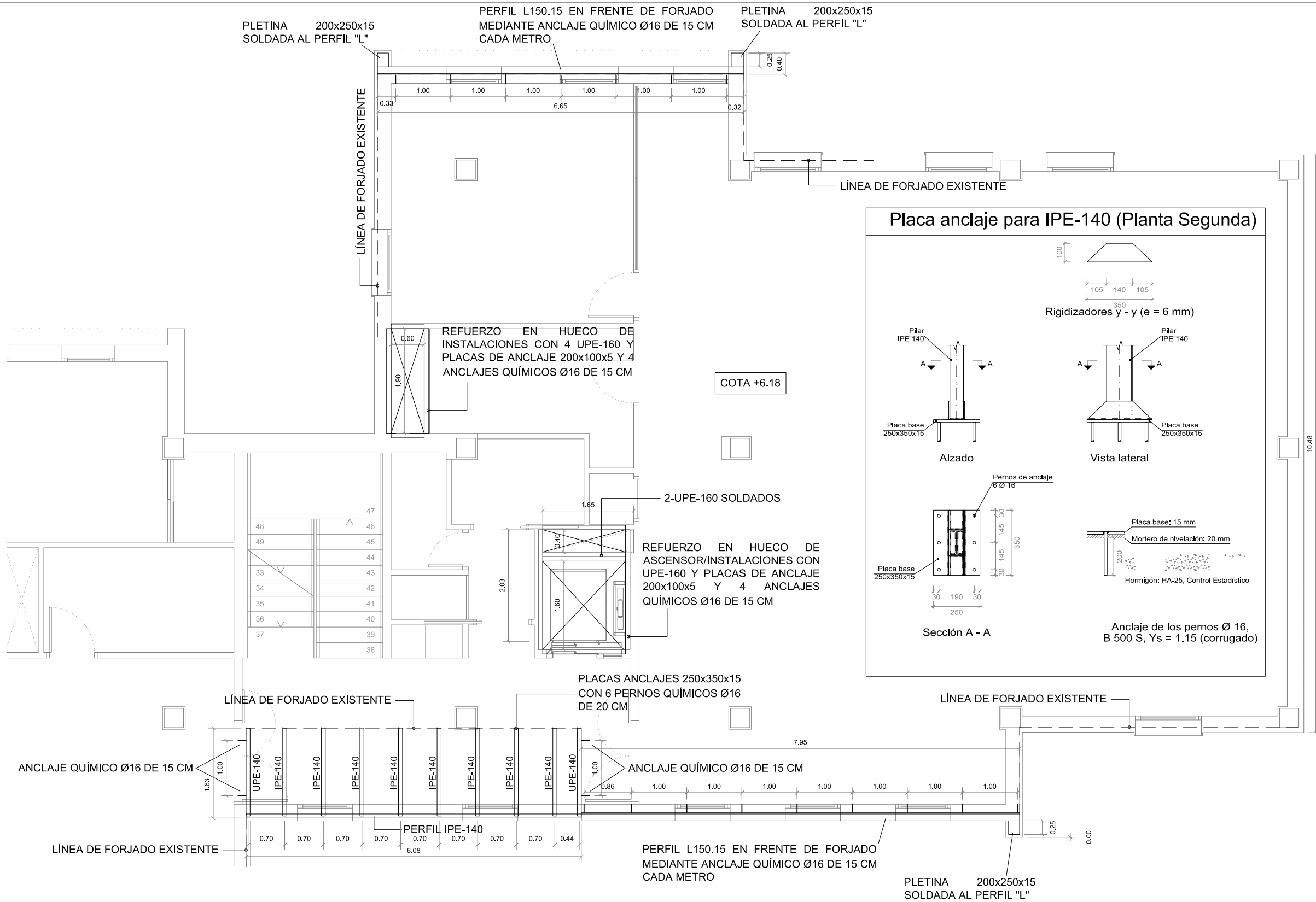
Atendiendo al artículo 1.3.1. de la Norma:

NIVEL DE DUCTILIDAD BAJA, ($\mu = 2$)

ELEMENTOS ESTRUCTURALES DE ACERO						
Vida útil nominal del edificio:	50 AÑOS					
Nivel de riesgo:	CC2	Categoría de uso:	SC1	Categoría de ejecución:	PC1	
Clase de Ejecución:	2					
Elemento	Tipo de unión	Medios de los medios	Características de los medios	Clase de exposición	Sistema de protección	Características del sistema
Soportes	S 275 JR	ATORNILLADO	5.6	C1	PINTURA	Doñecapa
Jácnas	S 275 JR	ATORNILLADO	5.6	C1	PINTURA	Doñecapa
Brechales	S 275 JR	SOLDADURA	EN ANGULO	C1	PINTURA	Doñecapa
Viuetas	S 275 JR	SOLDADURA	EN ANGULO	C1	PINTURA	Doñecapa
Chapas	S 275 JR	ATORNILLADO	5.6	C3	GALVANIZADO	En fábrica
Otros						

Nota: Todos los perfiles metálicos tendrán un tratamiento anticorrosivo. Cotas referidas a la estructura, no a cota acabada.





ELEMENTO ESTRUCTURAL		CONDICIÓN	VALOR	REQUISITO	COMPLIMIENTO
HORMIGÓN EN MASA (Art. 33)	CLASE DE EXPOSICIÓN (Art. 27.1)	DE RIESGO DE CORROSIÓN	XC1	XC1	COMPLIMIENTO
	TIPIFICACIÓN (Art. 33.4)	RESISTENCIA	C25	C25	COMPLIMIENTO
	RESISTENCIA f _{ck} (Art. 33.4)		25 MPa	25 MPa	COMPLIMIENTO
	CONSISTENCIA/ASIENTO COMO (Art. 33.5)		III	III	COMPLIMIENTO
	ARDO. TIPO/TAM.MAX. (Art. 30)		100/10	100/10	COMPLIMIENTO
HORMIGÓN ARMADO (Art. 33)	MINIMO CONTENIDO CEMENTO (Art. 43.2)		200 kg/m³	200 kg/m³	COMPLIMIENTO
	MAX. RELACION AGUA/CEMENTO (Art. 43.2)		0.45	0.45	COMPLIMIENTO
	CLASE DE EXPOSICIÓN (Art. 27.1)	EL CORROSIÓN	XC1	XC1	COMPLIMIENTO
	TIPIFICACIÓN (Art. 33.4)	RESISTENCIA	C25	C25	COMPLIMIENTO
	RESISTENCIA f _{ck} (Art. 33.4)		25 MPa	25 MPa	COMPLIMIENTO
ACERO DE ARMADURAS PASIVAS (Art. 34)	ALAM. ROTURA/RELAC. f _y /f _k (Art. 34.1)		1.15	1.15	COMPLIMIENTO
	ALAM. ROTURA/RELAC. f _y /f _k (Art. 34.1)		1.15	1.15	COMPLIMIENTO
	COEF. PARC. SEG. (ELU) (Art. 19)		1.0	1.0	COMPLIMIENTO
	CONTROL DEL ACERO (Art. 59)		ESTADÍSTICO	ESTADÍSTICO	COMPLIMIENTO
	DESIGNACIÓN (Art. 34.1)		B500S	B500S	COMPLIMIENTO

REQUISITOS DE LAS ESTRUCTURAS CÓDIGO ESTRUCTURAL (Art.5)		EXIGENCIA	CUMPLIMIENTO
EXIGENCIAS DE SEGURIDAD ESTRUCTURAL (Art. 5.2.1)	CUMPLIMIENTO MEDIANTE COMPARACIÓN DE ESTADOS LÍMITE ÚLTIMOS Y ESTADOS LÍMITE DE SERVICIO	COMPLIMIENTO	COMPLIMIENTO
VIDA ÚTIL (Art. 5.1.1)	TIPO DE ESTRUCTURA: VALOR MÍNIMO (Art. 2.1) / VALOR CTE NORMAL PROYECTADO	50 AÑOS	50 AÑOS
CONTROL DE EJECUCIÓN (Art. 55.1)	NIVEL DE CONTROL NORMAL (Art. 55.1) / MÁXIMA ABERTURA DE FISURAS (Art. 27)	CLASE EXPOSICIÓN XC1 / MAXIMO 0.2mm	CLASE EXPOSICIÓN XC1 / MAXIMO 0.2mm
COEFICIENTES PARA ACCIONES PARTICULARES (Art. 49.5)	ESTADOS LÍMITE ÚLTIMOS (Art. 5.2.2)	ESTADOS LÍMITE ÚLTIMOS (Art. 5.2.2)	ESTADOS LÍMITE ÚLTIMOS (Art. 5.2.2)
	ESTADOS LÍMITE DE SERVICIO (Art. 5.2.3)	ESTADOS LÍMITE DE SERVICIO (Art. 5.2.3)	ESTADOS LÍMITE DE SERVICIO (Art. 5.2.3)
EXIGENCIAS DE SEGURIDAD EN CASO DE INCENDIO (Art. 5.2.2)		EXIGENCIA	CUMPLIMIENTO
GENERAL		-	-

ANCLAJE Y SOLAPE DE ARMADURAS SEGÚN CÓDIGO ESTRUCTURAL		EXIGENCIA	CUMPLIMIENTO
LONGITUD DE LOS ANCLAJES DE ARMADURAS (Art. 49.5):			
HORMIGÓN HA-25/F/20/XC1	BARRAS INFERIORES DE ZUNCHOS Y NERVIOS	30 cm	40 cm
HORMIGÓN HA-25/B/20/XC2	BARRAS SUPERIORES DE ZUNCHOS Y NERVIOS	40 cm	45 cm
ACERO B-500S	DIÁMETRO DE ZUNCHOS Y NERVIOS	# 10	# 12
		# 12	# 16
		# 16	# 20
		# 20	# 25
SI EL ANCLAJE SE HACE EN PATILLA, LAS LONGITUDES ANTERIORES PUEDEN MULTIPLICARSE POR 0.7.			
ANCLAJE DE BARRAS EN EXTREMO DE VIGAS:			
- PARA ARMADOS DE VIGAS DEFINIDAS CON DESPICES DE BARRAS, ESTO ES, CON SU FERRALLADO CORRESPONDIENTE INCLUIDO EN LOS PLANOS, SE ADOPTARÁN LAS MEDIDAS PARA LAS PATILLAS INCLUIDAS EN DICHO DESPICES DE ARMADURAS.			
- PARA ARMADOS DE VIGAS DEFINIDAS COMO VIGAS TIPO, ESTO ES, CON ARMADURA CORRIERA Y/O CONTRA SEGÚN SU CUADRO ESPECÍFICO, SE SEGUIRÁN LAS INDICACIONES DE ANCLAJE CONTENIDAS EN EL APARTADO DE ANCLAJE DE BARRAS PARA VIGUETAS Y NERVIOS.			
ANCLAJE DE BARRAS EN EXTREMO DE VIGUETAS Y NERVIOS:			
- LAS LONGITUDES DE LAS BARRAS INDICADAS EN LOS PLANOS DE PLANTA, EN POSICIÓN SUPERIOR EXTREMA (NEGATIVAS) DE VIGUETAS Y/O NERVIOS, NO INCLUYEN LA LONGITUD DE LAS PATILLAS CORRESPONDIENTES, QUE SERÁ NECESARIO SUPLEMENTAR A LAS MEDIDAS INCLUIDAS EN LA PLANTA.			
- PARA BARRAS HASTA DE DIÁMETRO #16, SE HARÁ PATILLA IGUAL AL CANTO DEL FORJADO MENOS 4 cm.			
- PARA BARRAS DE DIÁMETRO #20, SE HARÁ PATILLA DE 30 cm, COLOCADA INCLINADA O VERTICALMENTE.			
- PARA BARRAS DE DIÁMETRO #25, SE HARÁ PATILLA DE 50 cm, COLOCADA INCLINADA O VERTICALMENTE.			
LONGITUD DE LOS SOLAPES DE ARMADURAS			
- EN PILARES, LA LONGITUD DE SOLAPE ES IGUAL A LA DE ANCLAJE, SALVO EN EL CASO DE PILARES EN POSICIÓN EXTREMA Y BORDE DE LA ÚLTIMA PLANTA (CUBIERTAS), EN EL QUE EL SOLAPE SERÁ IGUAL AL DOBLE DE LA LONGITUD DE ANCLAJE.			
- EN VIGAS, VIGUETAS, NERVIOS O LOSAS, LAS BARRAS A TRACCIÓN TENDRÁN SOLAPE IGUAL AL DOBLE DE LA LONGITUD DE ANCLAJE.			
- LA SEPARACIÓN ENTRE DOS BARRAS QUE SOLAPAN SERÁ DE CUATRO DIÁMETROS (4d) COMO MÁXIMO.			

NORMA DE CONSTRUCCIÓN SISMORRESISTENTE (NCSE-02)	
Atendiendo el artículo 1.3.1. de la Norma:	
NIVEL DE DUCTILIDAD BAJA. (μ = 2)	

ELEMENTOS ESTRUCTURALES DE ACERO						
Vida útil nominal del edificio:	50 AÑOS					
Nivel de riesgo:	CC2					
Categoría de uso:	SC1					
Categoría de ejecución:	PC1					
Clase de Ejecución: 2						
Elemento	Tipo de unión	Medios de los medios	Características de exposición	Clase de protección	Sistema de protección	Características del sistema
Soportes	S 275 JR	ATORNILLADO	S 5.6	C1	PINTURA	Doñecapa
Járcanas	S 275 JR	ATORNILLADO	S 5.6	C1	PINTURA	Doñecapa
Brechales	S 275 JR	SOLDADURA	EN ANGULO	C1	PINTURA	Doñecapa
Viguetas	S 275 JR	SOLDADURA	EN ANGULO	C1	PINTURA	Doñecapa
Chapas	S 275 JR	ATORNILLADO	S 5.6	C3	GALVANIZADO	En fábrica
Otros						

PROYECTO BÁSICO Y DE EJECUCIÓN DE REFORMA DE LAS VIVIENDAS DEL HOSPITAL MILITAR PARA SU ADECUACIÓN A USO ADMINISTRATIVO, EN AVDA / JEREZ (HOSPITAL MILITAR). SEVILLA

ESTRUCTURA:FORJADO SUELO PLANTA SEGUNDA. ZONA ESTE

PROMOTOR: SERVICIO ANDALUZ DE SALUD

CIF: Q-9150013-B JUN-2023 ESC 1/75

SOCIEDAD PROYECTISTA
Arquibox Arquitectos SCP
CIF: J-91336644
COAS SP-0169



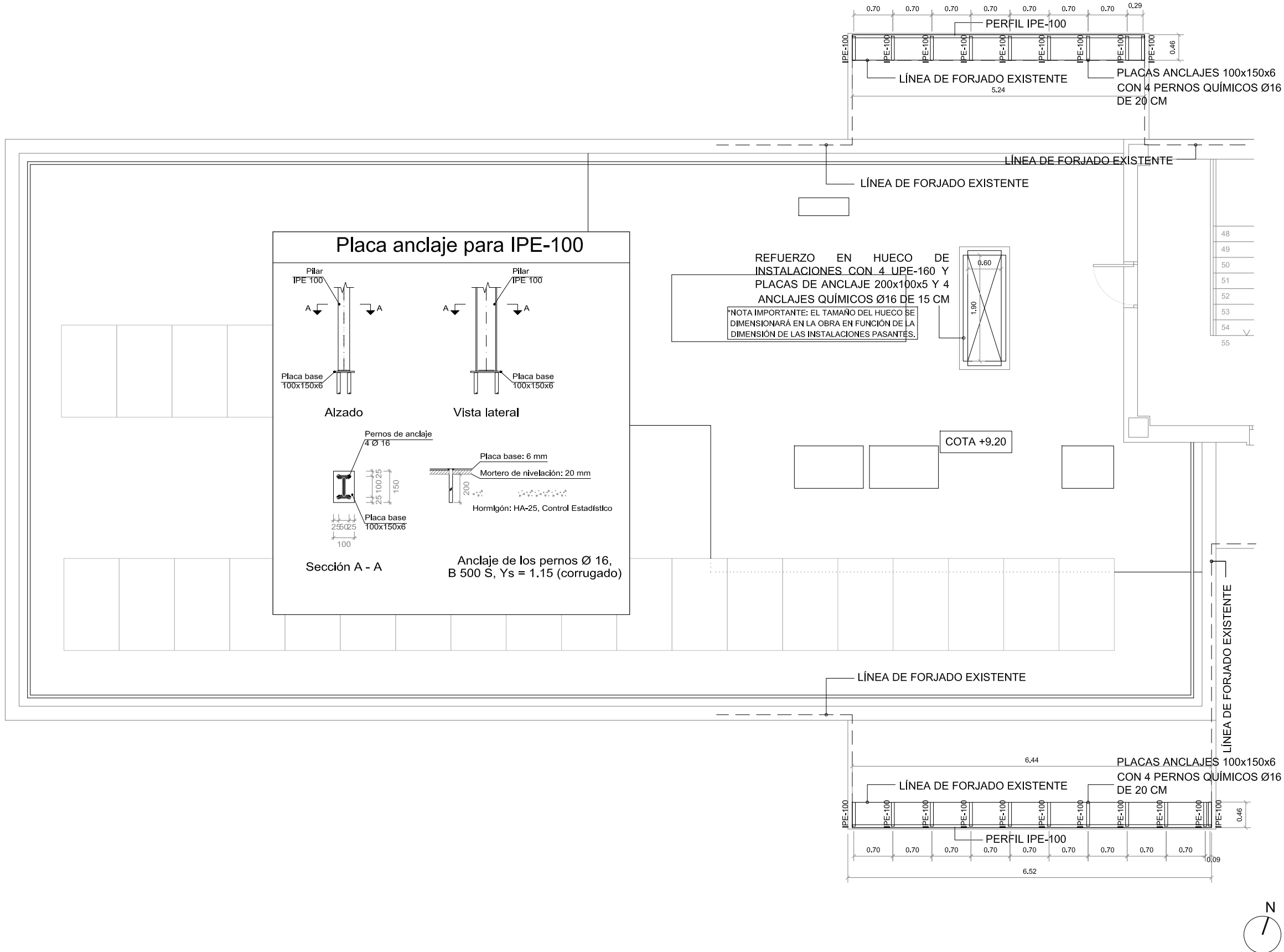
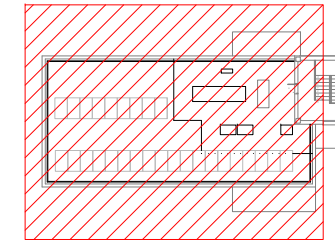
TÉCNICOS REDACTORES
Ismael Domínguez Sánchez
Arquitecto COAS 4292



Manuel De Diego Caro
Arquitecto COAS 4182



EES-04
CC-5014/21



CUADRO DE CARACTERÍSTICAS SEGÚN CÓDIGO ESTRUCTURAL

ELEMENTO ESTRUCTURAL	CATEGORÍA	LOCALIZACIÓN	
		UBICACIÓN	TIPO DE ELEMENTO
HORMIGÓN EN MASA (Art. 33)	CLASE DE EXPOSICIÓN (Art. 27.1)	EN RESCA DE OBRA	EN RESCA DE OBRA
	TIPIFICACIÓN (Art. 33.6)	H-20/20	H-20/20
	RESISTENCIA (Art. 33.4)	20 MPa	20 MPa
	CONSISTENCIA/ASIENTO COMO (Art. 33.5)	H/20/20	H/20/20
	ARDO. TIPO/TAM.MAX. (Art. 20)	H/20/20	H/20/20
	MÍNIMO CONTENIDO CEMENTO (Art. 43.2)	200 kg/m³	200 kg/m³
HORMIGÓN ARMADO (Art. 33)	CLASE DE EXPOSICIÓN (Art. 27.1)	EN OBRA NORMAL	EN OBRA NORMAL
	TIPIFICACIÓN (Art. 33.6)	H-20/20	H-20/20
	RESISTENCIA (Art. 33.4)	20 MPa	20 MPa
	CONSISTENCIA/ASIENTO COMO (Art. 33.5)	H/20/20	H/20/20
	ARDO. TIPO/TAM.MAX. (Art. 20)	H/20/20	H/20/20
	MÍNIMO CONTENIDO CEMENTO (Art. 43.2)	200 kg/m³	200 kg/m³
ACERO DE ARMADURAS PASIVAS (Art. 34)	LÍM. ELÁSTICO/CARGA ROTURA (Art. 34.1)	235 MPa / 355 MPa	235 MPa / 355 MPa
	ALAM. ROTURA/RELAC. fy/fyk (Art. 34.1)	1.25 / 1.25	1.25 / 1.25
	COEF. PARC. SEG. (ELU) (Art. 19)	1.0	1.0
	CONTROL DEL HORMIGÓN (Art. 57.5)	ESTRUCO	ESTRUCO
	DESIGNACIÓN (Art. 34.1)	B500S	B500S
	CONTROL DEL ACERO (Art. 58)	ESTRUCO	ESTRUCO

REQUISITOS DE LAS ESTRUCTURAS CÓDIGO ESTRUCTURAL (Art.5)

EXIGENCIAS DE SEGURIDAD ESTRUCTURAL (Art. 5.2.1)		VALOR MÍNIMO (Art.2.1)		NORMA DE PROTECCIÓN	
VIDA ÚTIL (Art. 5.1.1)	TIPO DE ESTRUCTURA	(50 AÑOS)	(50 AÑOS)	ESTRUCO	ESTRUCO
CONTROL DE EJECUCIÓN (Art. 55.1)	NIVEL DE CONTROL NORMAL (Art. 27)	ESTRUCO	ESTRUCO	ESTRUCO	ESTRUCO
COEFICIENTES DE SEGURIDAD PARCIALES PARA ACCIONES	TIPO DE ACCIÓN	EFEECTO FAVORABLE	EFEECTO DESFAVORABLE	EFEECTO FAVORABLE	EFEECTO DESFAVORABLE
		Y _d = 1.35	Y _d = 1.15	Y _d = 1.00	Y _d = 1.00
	EMPÚJE DE AGUA	Y _d = 1.25	Y _d = 0.70	Y _d = 0.85	Y _d = 1.00
		Y _d = 1.20	Y _d = 0.80	Y _d = 0.85	Y _d = 1.00
	VARIABLE	Y _d = 1.50	Y _d = 0.00	Y _d = 1.50	Y _d = 0.00
		Y _d = 1.00	Y _d = 0.00	Y _d = 1.00	Y _d = 0.00

ANCLAJE Y SOLAPE DE ARMADURAS SEGÚN CÓDIGO ESTRUCTURAL

LONGITUD DE LOS ANCLAJES DE ARMADURAS (Art. 49.5):	
HORMIGÓN HA-25/F/20/XC1	BARRAS SUPERIORES DE ZUNCHOS Y NERVIOS
HORMIGÓN HA-25/B/20/XC2	BARRAS INFERIORES Y PANTALLAS
ACERO B-500S	DIÁMETRO DE ZUNCHOS Y NERVIOS
	# 10 30 cm
	# 12 35 cm
	# 16 60 cm
	# 20 85 cm
	# 25 95 cm

SI EL ANCLAJE SE HACE EN PATILLA, LAS LONGITUDES ANTERIORES PUEDEN MULTIPLICARSE POR 0.7.

ANCLAJE DE BARRAS EN EXTREMO DE VIGAS.

- PARA ARMADOS DE VIGAS DEFINIDAS CON DESPICES DE BARRAS, ESTO ES, CON SU FERRALLADO CORRESPONDIENTE INCLUIDO EN LOS PLANOS, SE ADOPTARÁN LAS MEDIDAS PARA LAS PATILLAS INCLUIDAS EN DICHO DESPICES DE ARMADURAS.
- PARA ARMADOS DE VIGAS DEFINIDAS COMO VIGAS TIPO, ESTO ES, CON ARMADURA CORRIJA Y/O CONTRA SEGÚN SU CUADRO ESPECÍFICO, SE SEGUIRÁN LAS INDICACIONES DE ANCLAJE CONTENIDAS EN EL APARTADO DE ANCLAJE DE BARRAS PARA VIQUETAS Y NERVIOS.

ANCLAJE DE BARRAS EN EXTREMO DE VIQUETAS Y NERVIOS.

- LAS LONGITUDES DE LAS BARRAS INDICADAS EN LOS PLANOS DE PLANTA, EN POSICIÓN SUPERIOR EXTREMA (NEGATIVAS) DE VIQUETAS Y/O NERVIOS, NO INCLUYEN LA LONGITUD DE LAS PATILLAS CORRESPONDIENTES, QUE SERÁ NECESARIO SUPLEMENTAR A LAS MEDIDAS INCLUIDAS EN LA PLANTA.
- PARA BARRAS HASTA DE DIÁMETRO #16, SE HARÁ PATILLA IGUAL AL DABO DEL FORJADO MENOS 4 cm.
- PARA BARRAS DE DIÁMETRO #20, SE HARÁ PATILLA DE 30 cm, COLOCADA INCLINADA O VERTICALMENTE.
- PARA BARRAS DE DIÁMETRO #25, SE HARÁ PATILLA DE 50 cm, COLOCADA INCLINADA O VERTICALMENTE.

LONGITUD DE LOS SOLAPES DE ARMADURAS

- EN PILARES, LA LONGITUD DE SOLAPE ES IGUAL A LA DE ANCLAJE, SALVO EN EL CASO DE PILARES EN POSICIÓN EXTREMA Y BORDE DE LA ÚLTIMA PLANTA (CUBIERTAS), EN EL QUE EL SOLAPE SERÁ IGUAL AL DOBLE DE LA LONGITUD DE ANCLAJE.
- EN VIGAS, VIQUETAS, NERVIOS O LOSAS, LAS BARRAS A TRACCIÓN TENDRÁN SOLAPE IGUAL AL DOBLE DE LA LONGITUD DE ANCLAJE.
- LA SEPARACIÓN ENTRE DOS BARRAS QUE SOLAPAN SERÁ DE CUATRO DIÁMETROS (4d) COMO MÁXIMO.

NORMA DE CONSTRUCCIÓN SISMORRESISTENTE (NCSE-02)

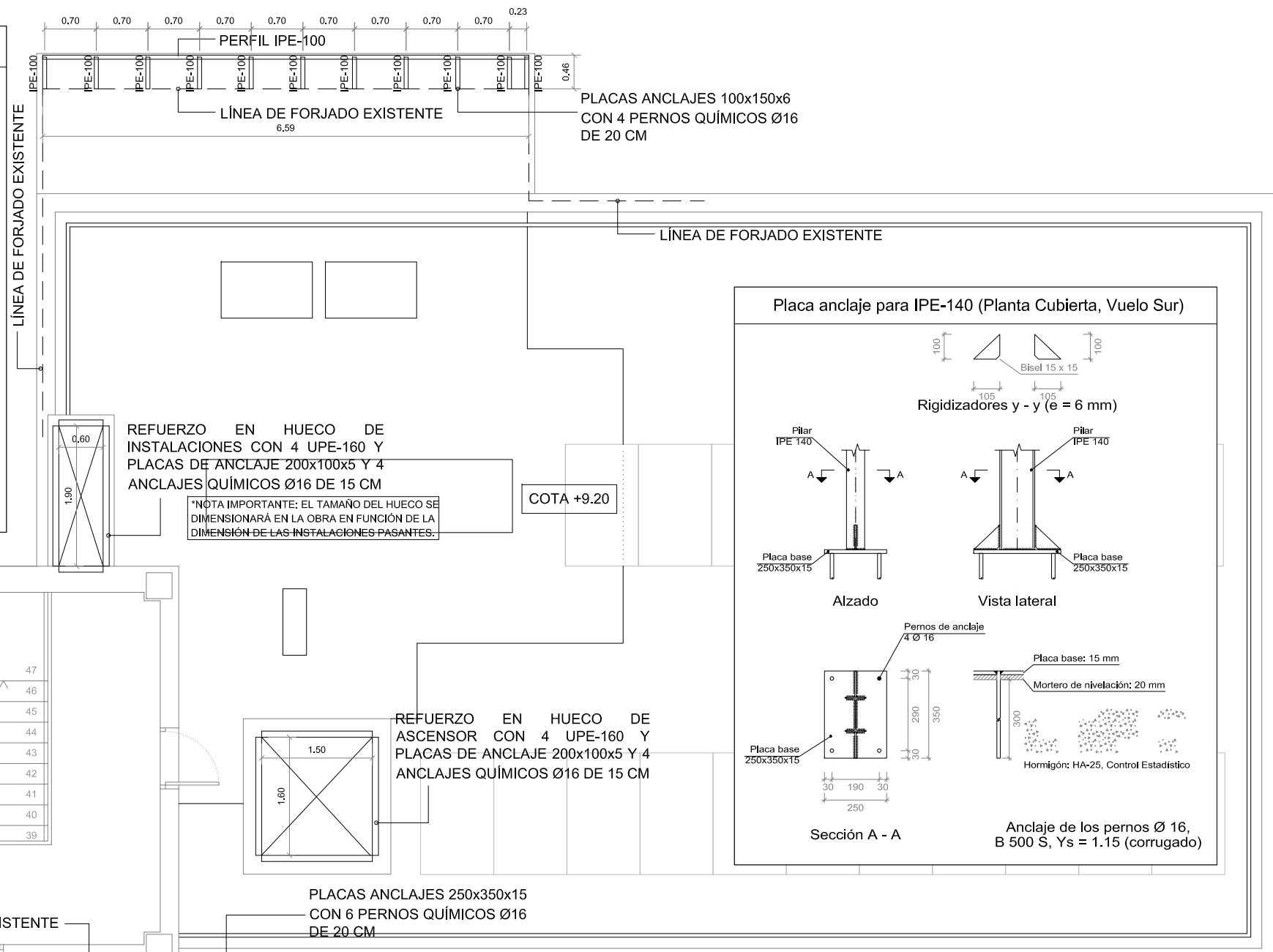
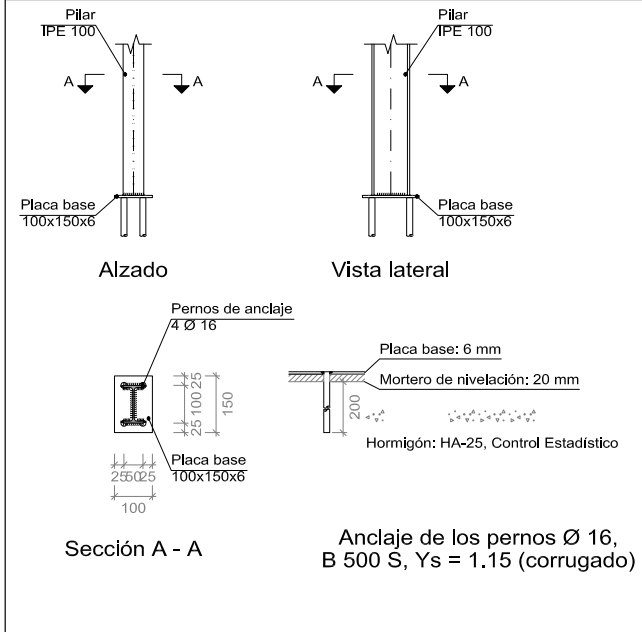
Atendiendo al artículo 1.3.1. de la Norma:

NIVEL DE DUCTILIDAD BAJA. ($\mu = 2$)

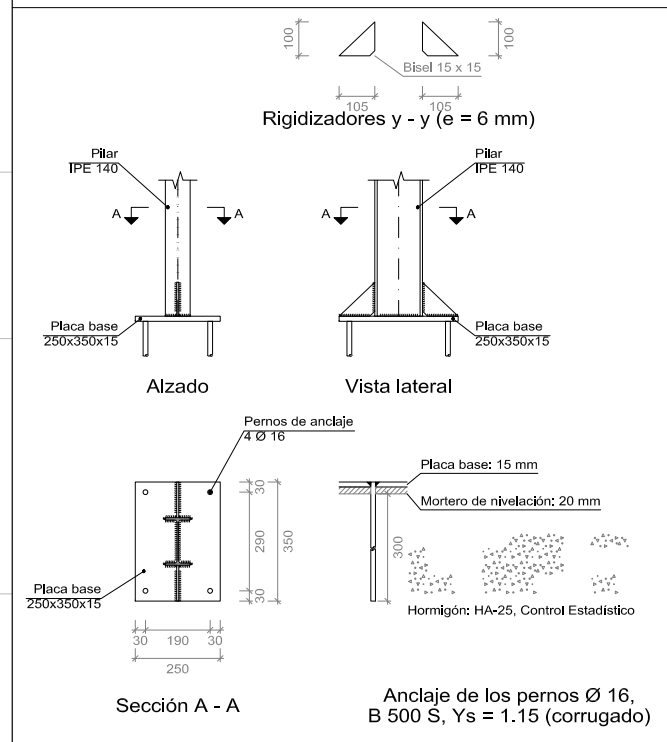
ELEMENTOS ESTRUCTURALES DE ACERO						
Vida útil nominal del edificio: 50 AÑOS						
Nivel de riesgo: CC2		Categoría de uso: SC1		Categoría de ejecución: PC1		
Clase de Ejecución: 2						
Elemento	Tipo de unión	Medios de soldadura	Características de soldadura	Clase de exposición	Sistema de protección	Características del sistema
Soportes	S 275 JR	ATORNILLADO	S 5.6	C1	PINTURA	Doñecapa
Jácaras	S 275 JR	ATORNILLADO	S 5.6	C1	PINTURA	Doñecapa
Brechales	S 275 JR	SOLDADURA	EN ANGULO	C1	PINTURA	Doñecapa
Viuetas	S 275 JR	SOLDADURA	EN ANGULO	C1	PINTURA	Doñecapa
Chapas	S 275 JR	ATORNILLADO	S 5.6	C3	GALVANIZADO	En fábrica
Otros						

Nota: Todos los perfiles metálicos tendrán un tratamiento anticorrosivo. Cotas referidas a la estructura, no a solera acabada.

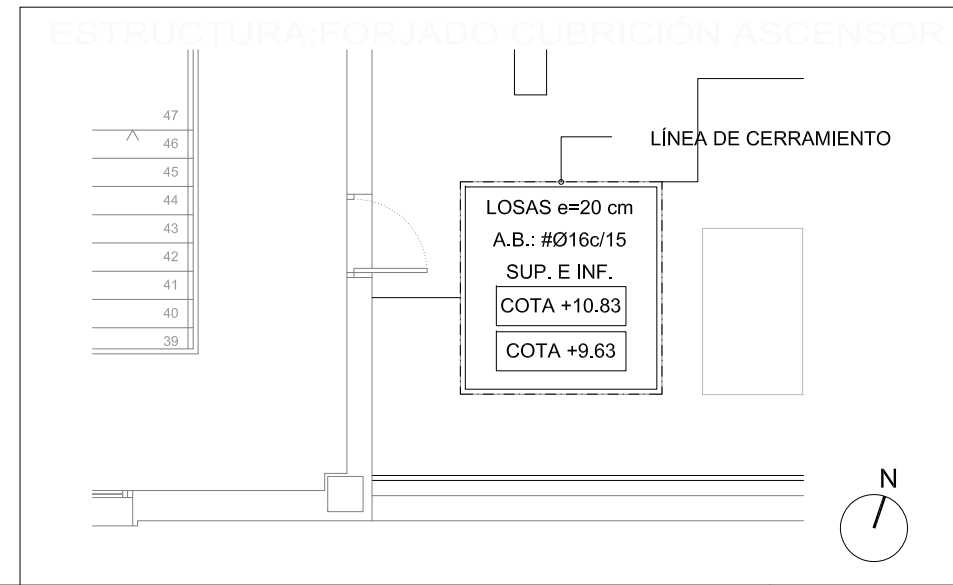
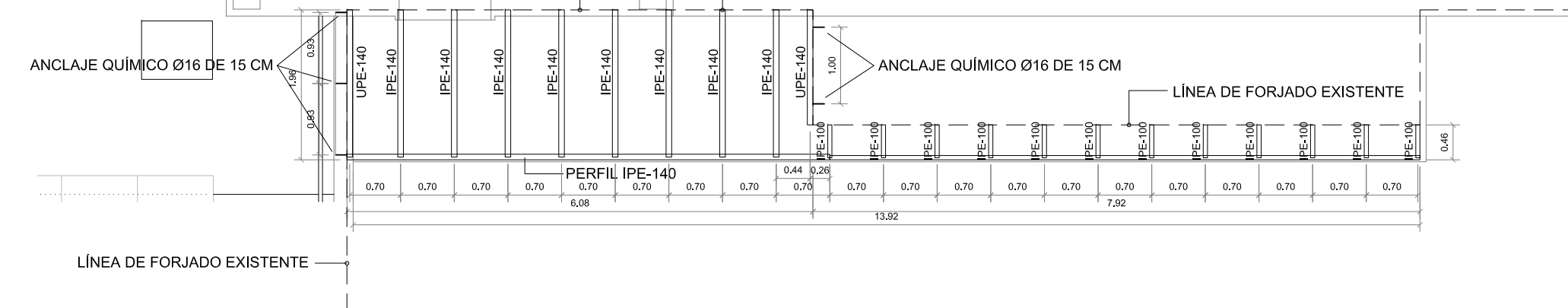
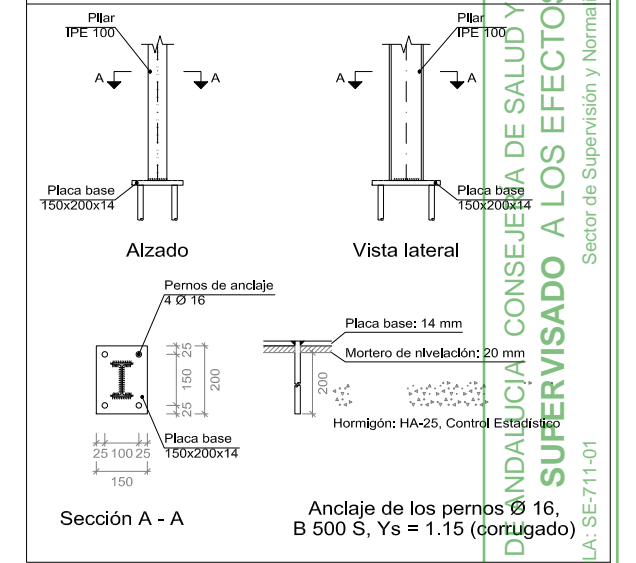
Placa anclaje para IPE-100 (Vuelo Norte)



Placa anclaje para IPE-140 (Planta Cubierta, Vuelo Sur)



Placa anclaje para IPE-100 (Planta Cubierta, Vuelo Sur)

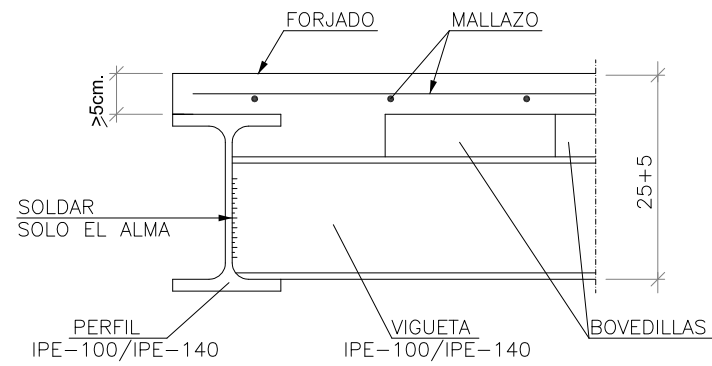


PROYECTO BÁSICO Y DE EJECUCIÓN DE REFORMA DE LAS VIVIENDAS DEL HOSPITAL MILITAR PARA SU ADECUACIÓN A USO ADMINISTRATIVO, EN AVDA / JEREZ (HOSPITAL MILITAR). SEVILLA

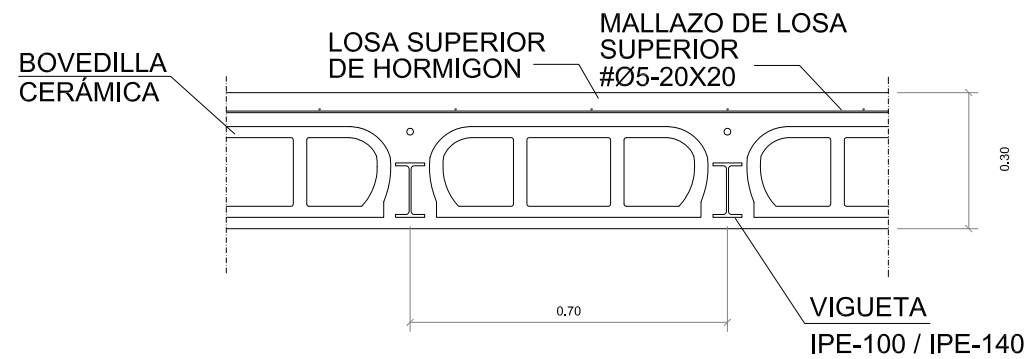
ESTRUCTURA:FORJADO SUELO PLANTA CUBIERTA. ZONA ESTE

JUNTA DE ANDALUCÍA, CONSEJERÍA DE SALUD Y FAMILIAS
 SERVICIO ANDALUZ DE SALUD
 SUPERVISADO A LOS EFECTOS REGLAMENTARIOS
 Sector de Supervisión y Normalización
 MATRICULA: SE-711-01

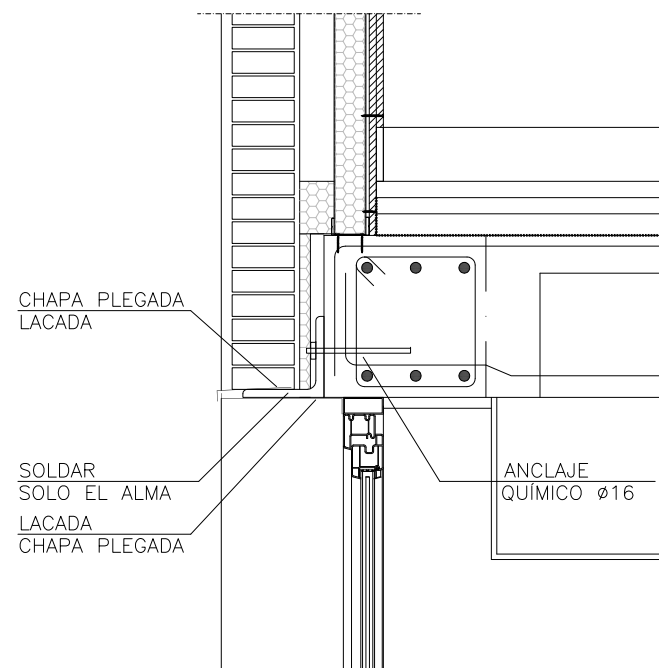
Apoyo en Extremo de Vano con Forjado Embebido en Viga Metalica de Canto Inferior Forjado Unidireccional. Viguetas Metalicas



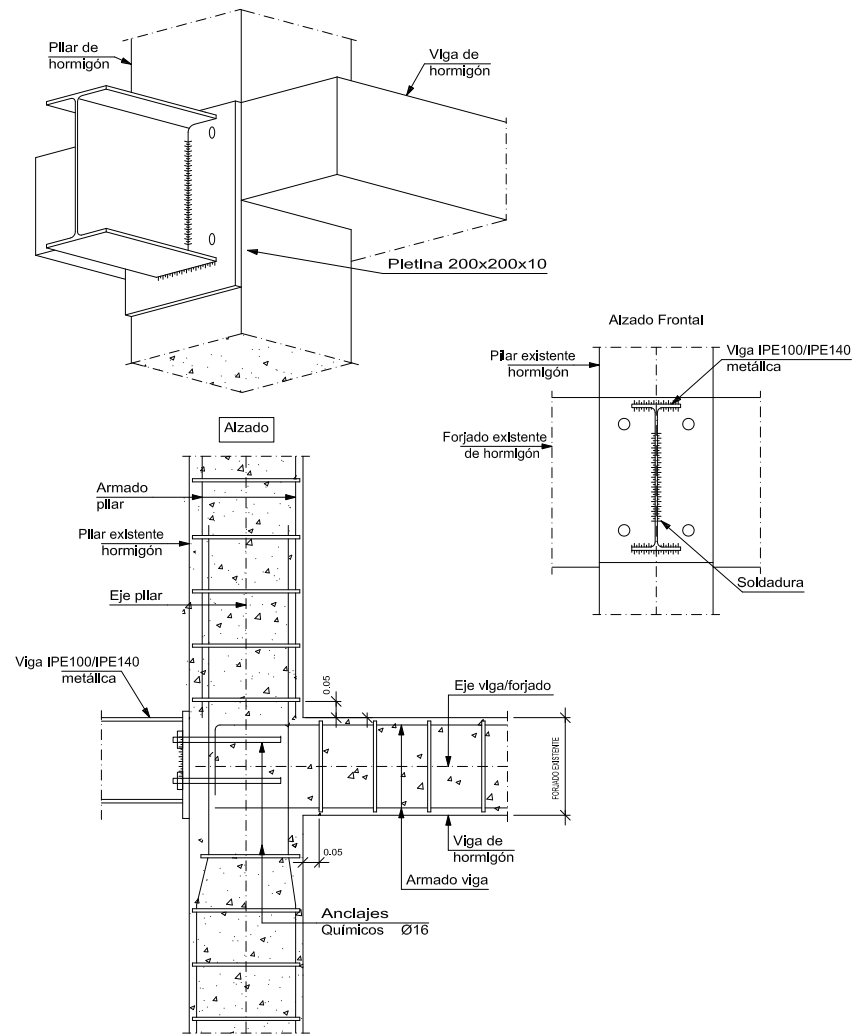
Forjado Unidireccional Metalico. Canto del Forjado 25+5



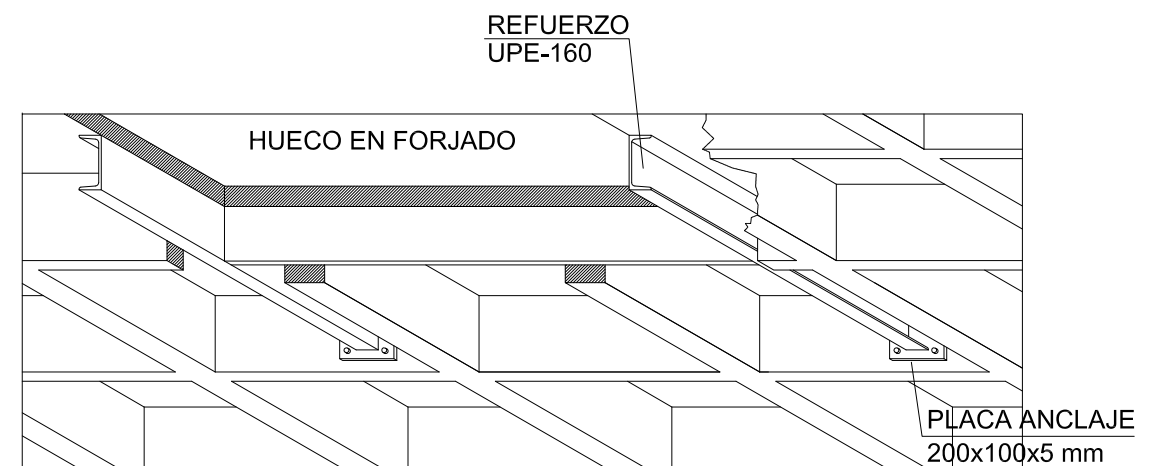
Detalle apoyo de cerramiento en frente de forjado

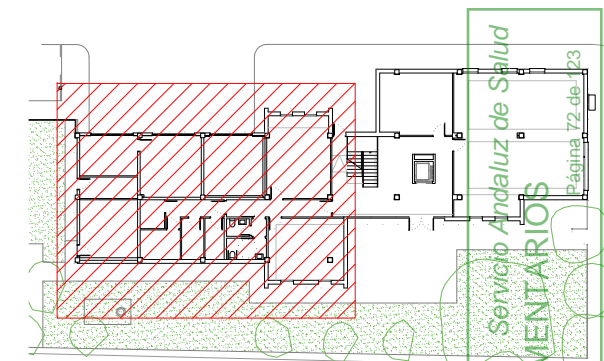
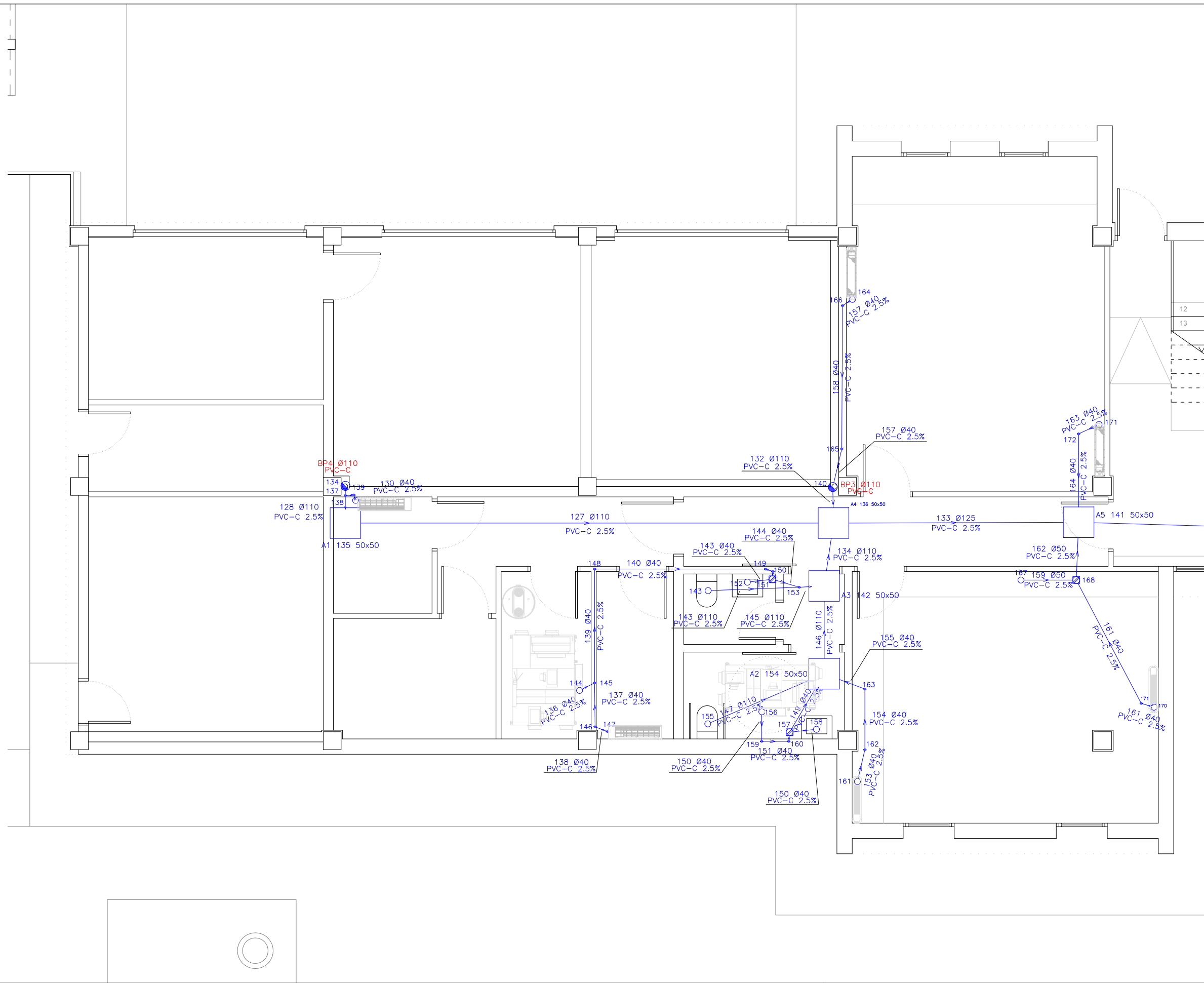


Unión de viga metálica con viga y/o frente de forjado existente



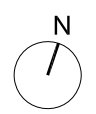
Detalle apertura hueco en forjado





- LEYENDA SANEAMIENTO**
- Desagüe de aparato
 - Bote sifónico
 - Sumidero para azoteas
 - Bajante o conexión entre plantas
 - Conexión ramas o registro
 - Codo
 - Arqueta de paso
 - Arqueta sifónica
 - Pozo de registro
 - Tubería

JUNTA DE ANDALUCÍA CONSEJERÍA DE SALUD Y FAMILIAS
 Servicio Andaluz de Salud
SUPERVISADO A LOS EFECTOS REGLAMENTARIOS
 Sector de Supervisión y Normalización
 MATRICULA: SE-711-01



PROYECTO BÁSICO Y DE EJECUCIÓN DE REFORMA DE LAS VIVIENDAS DEL HOSPITAL MILITAR PARA SU ADECUACIÓN A USO ADMINISTRATIVO, EN AVDA / JEREZ (HOSPITAL MILITAR). SEVILLA

ESTADO REFORMADO: INSTALACIÓN DE SANEAMIENTO. PLANTA BAJA, ZONA OESTE

PROMOTOR: SERVICIO ANDALUZ DE SALUD

CIF: Q-9150013-B JUN-2023 ESC 1/75

SOCIEDAD PROYECTISTA
 Arquibox Arquitectos SCP
 CIF: J-91336644
 COAS SP-0169



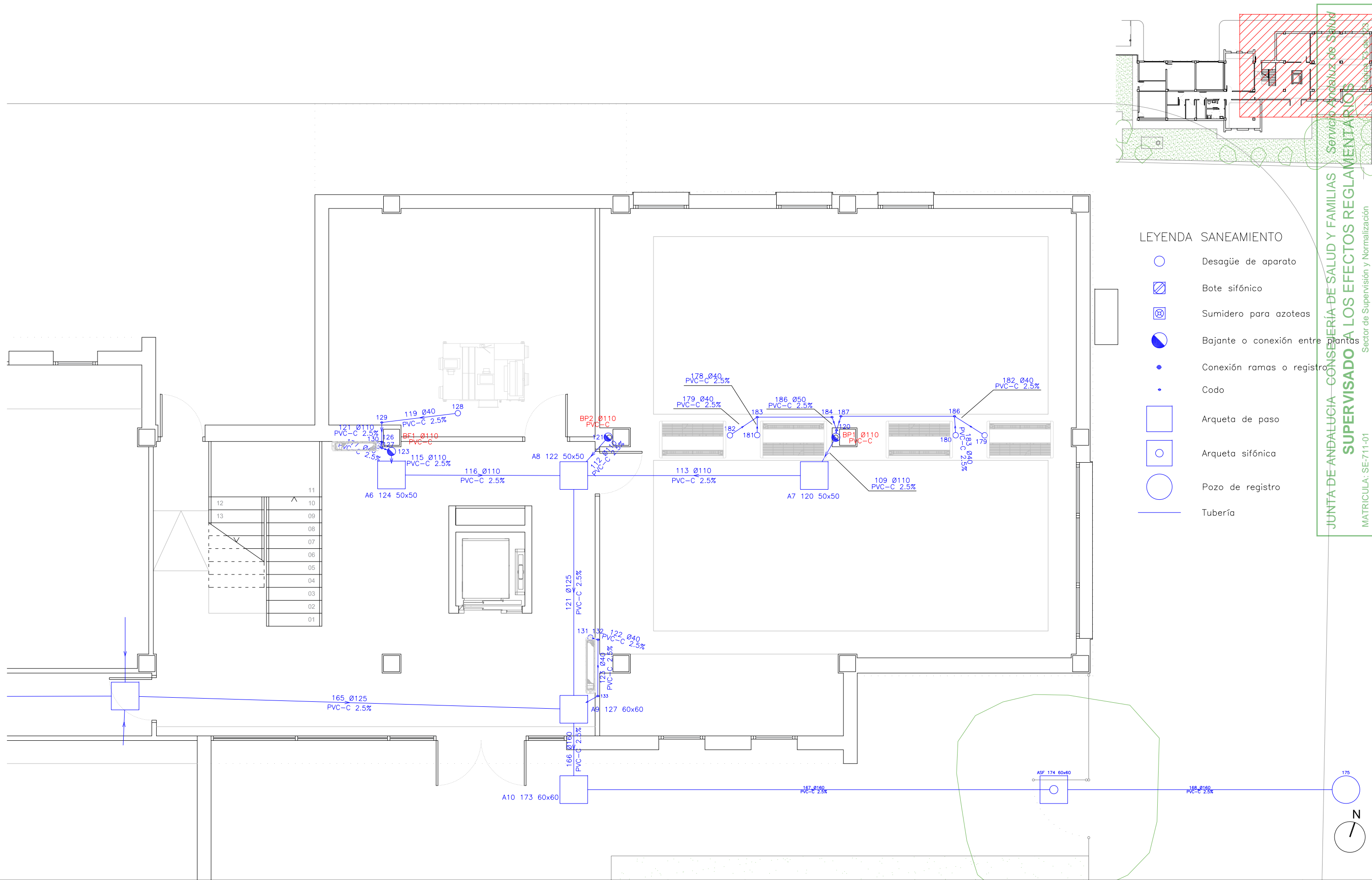
TÉCNICOS REDACTORES
 Ismael Domínguez Sánchez
 Arquitecto COAS 4292



Manuel De Diego Caro
 Arquitecto COAS 4182



ISA-01
 CC-5014/21



- LEYENDA SANEAMIENTO
- Desagüe de aparato
 - Bote sifónico
 - Sumidero para azoteas
 - Bajante o conexión entre plantas
 - Conexión ramas o registro
 - Codo
 - Arqueta de paso
 - Arqueta sifónica
 - Pozo de registro
 - Tubería

JUNTA DE ANDALUCÍA - CONSEJERÍA DE SALUD Y FAMILIAS
SUPERVISADO A LOS EFECTOS REGLAMENTARIOS
 Servicio Andaluz de Salud
 Sector de Supervisión y Normalización
 MATRICULA: SE-711-01

PROYECTO BÁSICO Y DE EJECUCIÓN DE REFORMA DE LAS VIVIENDAS DEL HOSPITAL MILITAR PARA SU ADECUACIÓN A USO ADMINISTRATIVO, EN AVDA / JEREZ (HOSPITAL MILITAR). SEVILLA

ESTADO REFORMADO: INSTALACIÓN DE SANEAMIENTO. PLANTA BAJA, ZONA ESTE

PROMOTOR: SERVICIO ANDALUZ DE SALUD

CIF: Q-9150013-B JUN-2023 ESC 1/75

SOCIEDAD PROYECTISTA
 Arquibox Arquitectos SCP
 CIF: J-91336644
 COAS SP-0169



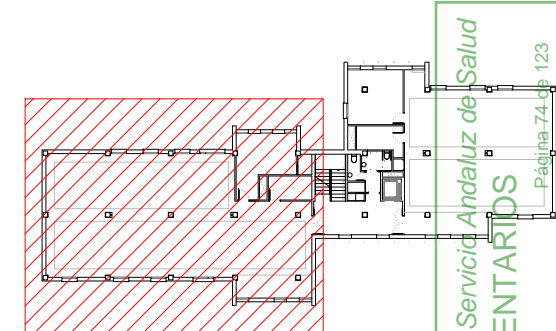
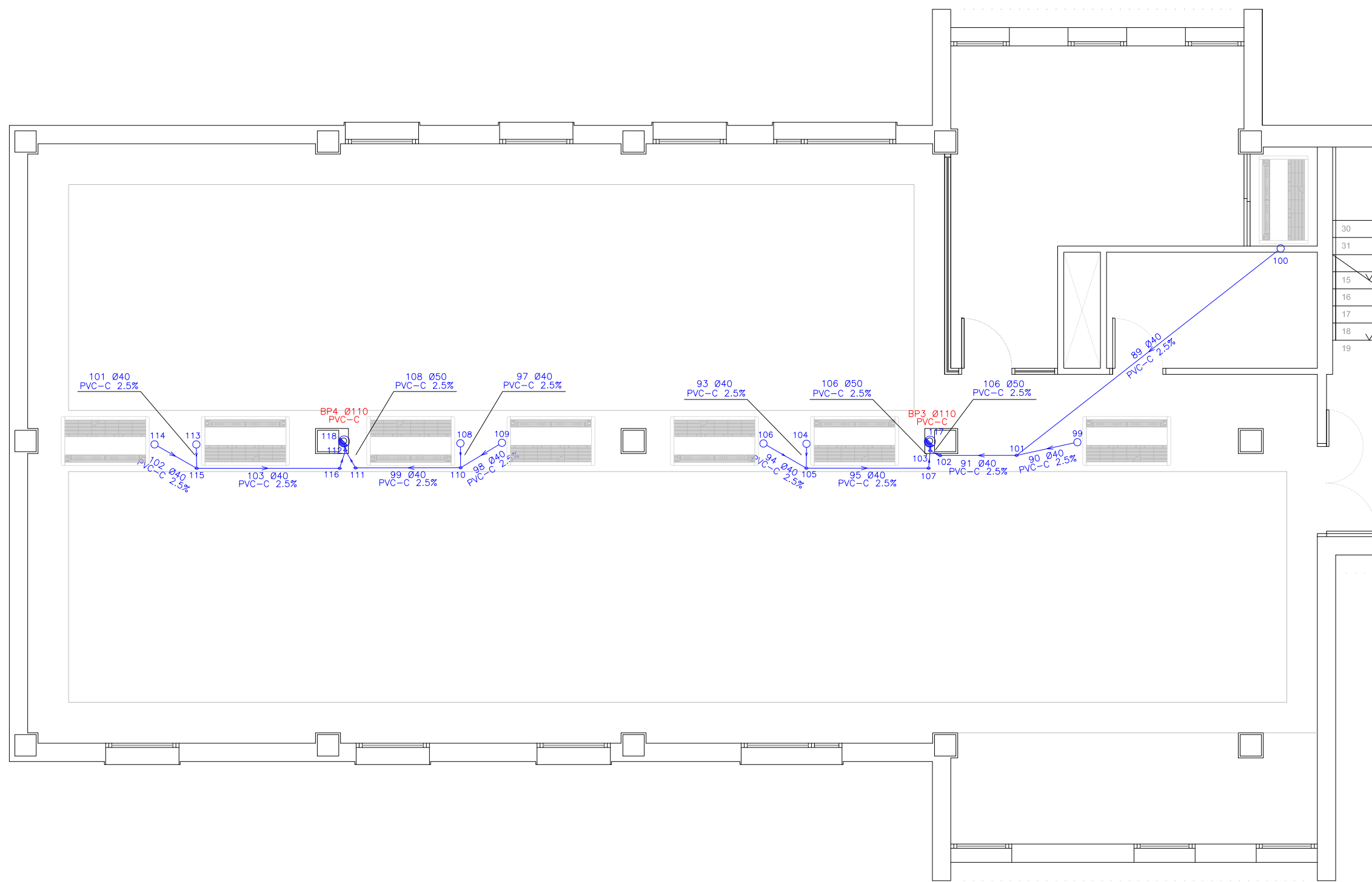
TÉCNICOS REDACTORES
 Ismael Domínguez Sánchez
 Arquitecto COAS 4292



Manuel De Diego Caro
 Arquitecto COAS 4182

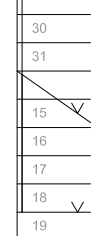


ISA-02
 CC-5014/21

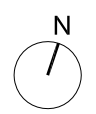


LEYENDA SANEAMIENTO

- Desagüe de aparato
- Bote sifónico
- Sumidero para azoteas
- Bajante o conexión entre plantas
- Conexión ramas o registro
- Codo
- Arqueta de paso
- Arqueta sifónica
- Pozo de registro
- Tubería



JUNTA DE ANDALUCÍA CONSEJERÍA DE SALUD Y FAMILIAS Servicio Andaluz de Salud
SUPERVISADO A LOS EFECTOS REGLAMENTARIOS
 Sector de Supervisión y Normalización
 MATRICULA: SE-711-01



PROYECTO BÁSICO Y DE EJECUCIÓN DE REFORMA DE LAS VIVIENDAS DEL HOSPITAL MILITAR PARA SU ADECUACIÓN A USO ADMINISTRATIVO, EN AVDA / JEREZ (HOSPITAL MILITAR). SEVILLA

ESTADO REFORMADO: INSTALACIÓN DE SANEAMIENTO. PLANTA PRIMERA, ZONA OESTE

PROMOTOR: SERVICIO ANDALUZ DE SALUD

CIF: Q-9150013-B JUN-2023 ESC 1/75

SOCIEDAD PROYECTISTA
 Arquibox Arquitectos SCP
 CIF: J-91336644
 COAS SP-0169



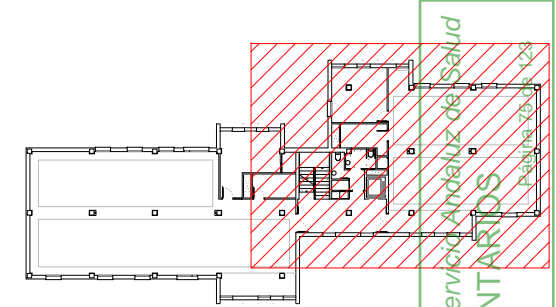
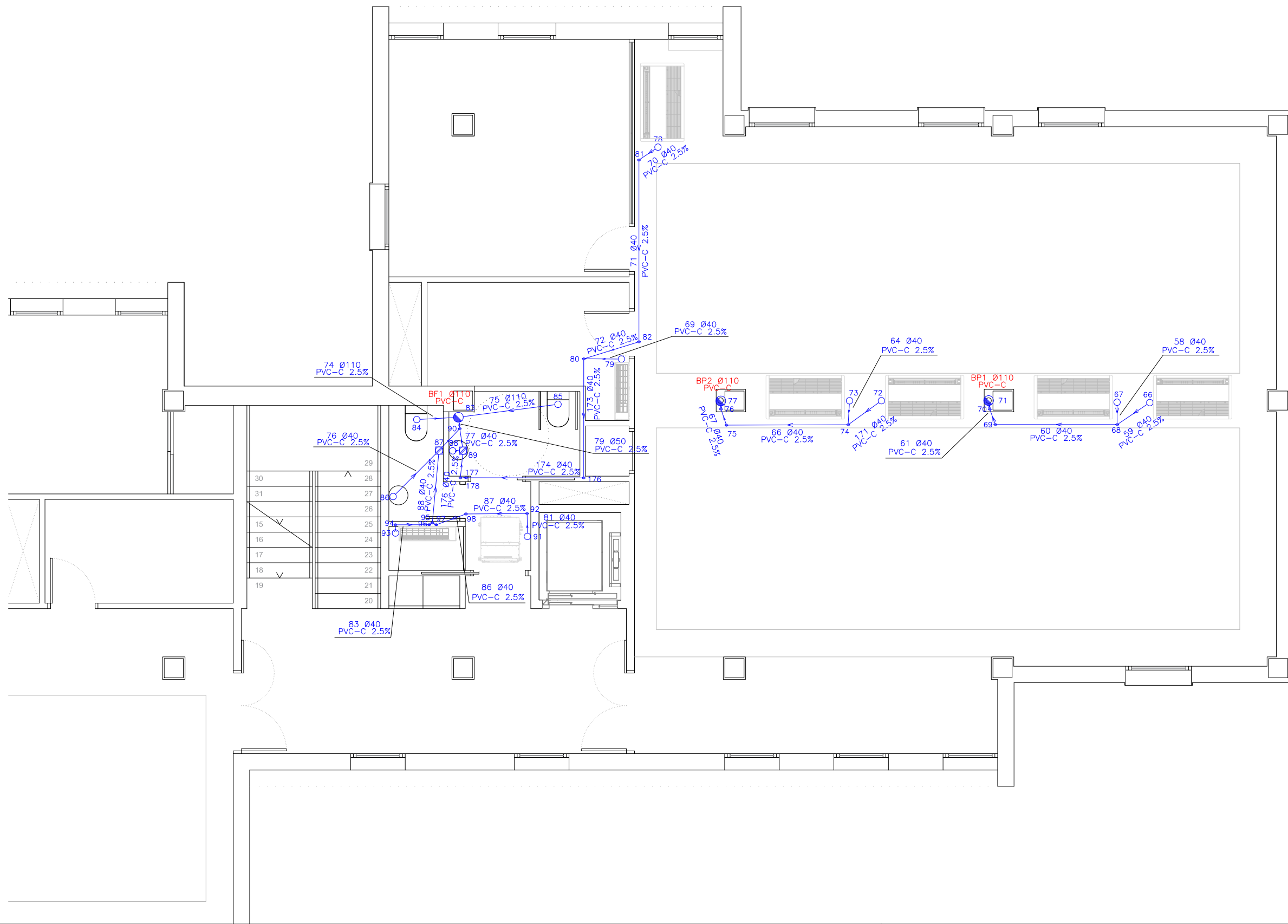
TÉCNICOS REDACTORES
 Ismael Domínguez Sánchez
 Arquitecto COAS 4292



Manuel De Diego Caro
 Arquitecto COAS 4182

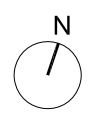


ISA-03
 CC-5014/21



- LEYENDA SANEAMIENTO
- Desagüe de aparato
 - Bote sifónico
 - Sumidero para azoteas
 - Bajante o conexión entre plantas
 - Conexión ramas o registro
 - Codo
 - Arqueta de paso
 - Arqueta sifónica
 - Pozo de registro
 - Tubería

JUNTA DE ANDALUCÍA CONSERJERÍA DE SALUD Y FAMILIAS Servicio Andaluz de Salud
SUPERVISADO A LOS EFECTOS REGLAMENTARIOS
 Sector de Supervisión y Normalización
 MATRICULA: SE-711-01



PROYECTO BÁSICO Y DE EJECUCIÓN DE REFORMA DE LAS VIVIENDAS DEL HOSPITAL MILITAR PARA SU ADECUACIÓN A USO ADMINISTRATIVO, EN AVDA / JEREZ (HOSPITAL MILITAR). SEVILLA

ESTADO REFORMADO: INSTALACIÓN DE SANEAMIENTO. PLANTA PRIMERA, ZONA ESTE

PROMOTOR: SERVICIO ANDALUZ DE SALUD

CIF: Q-9150013-B JUN-2023 ESC 1/75

SOCIEDAD PROYECTISTA
 Arquibox Arquitectos SCP
 CIF: J-91336644
 COAS SP-0169



TÉCNICOS REDACTORES
 Ismael Domínguez Sánchez
 Arquitecto COAS 4292

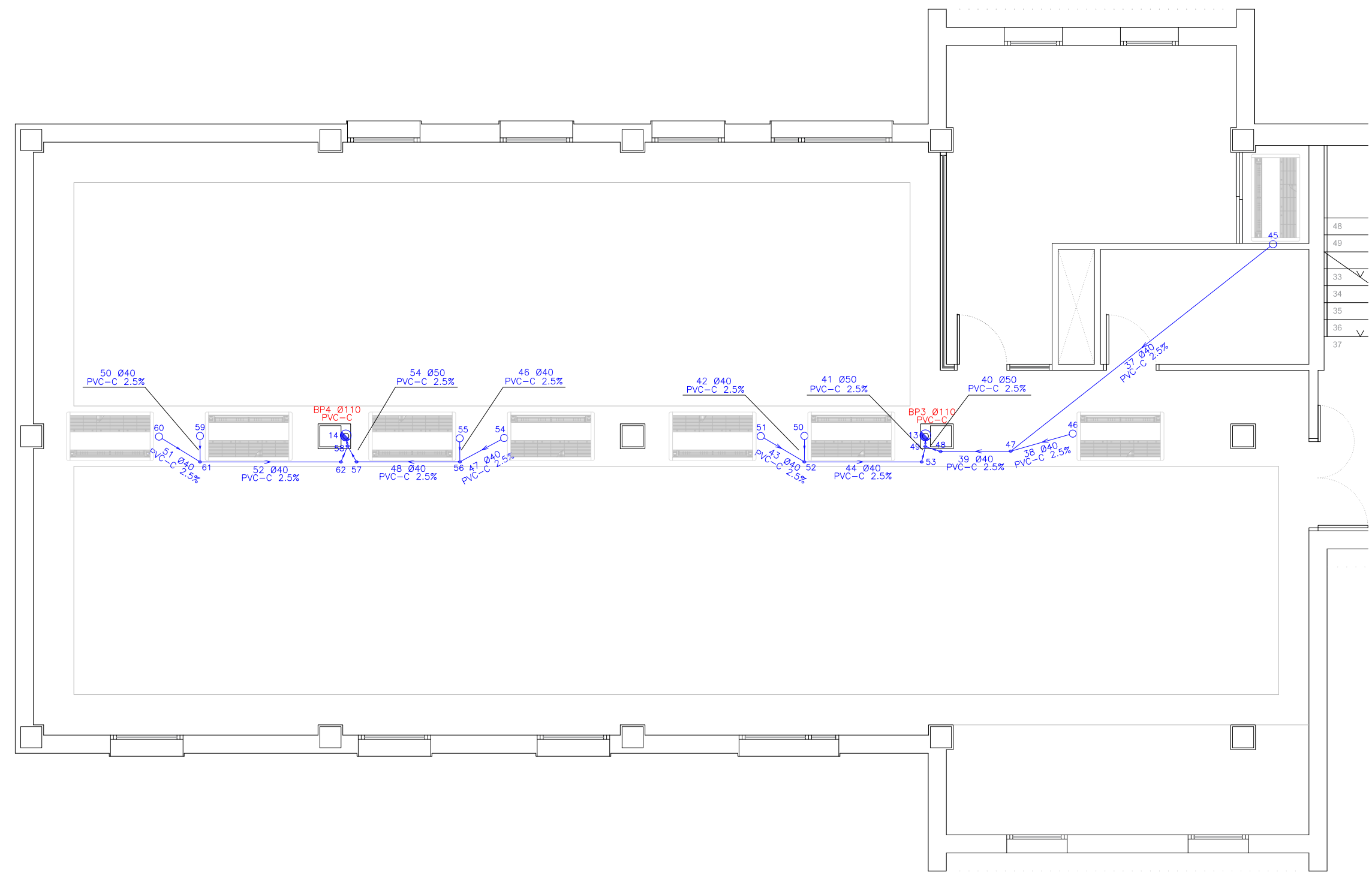
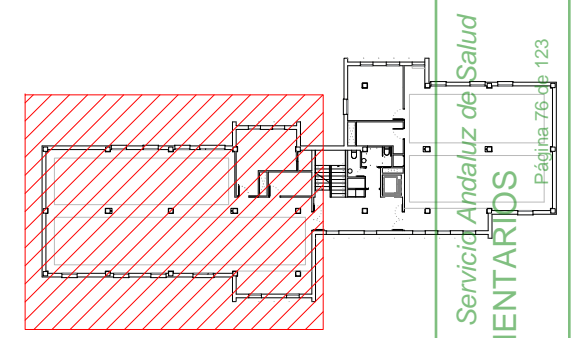


Manuel De Diego Caro
 Arquitecto COAS 4182

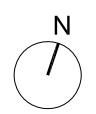


ISA-04

CC-5014/21



- LEYENDA SANEAMIENTO**
- Desagüe de aparato
 - Bote sifónico
 - Sumidero para azoteas
 - Bajante o conexión entre plantas
 - Conexión ramas o registro
 - Codo
 - Arqueta de paso
 - Arqueta sifónica
 - Pozo de registro
 - Tubería



PROYECTO BÁSICO Y DE EJECUCIÓN DE REFORMA DE LAS VIVIENDAS DEL HOSPITAL MILITAR PARA SU ADECUACIÓN A USO ADMINISTRATIVO, EN AVDA / JEREZ (HOSPITAL MILITAR). SEVILLA

ESTADO REFORMADO: INSTALACIÓN DE SANEAMIENTO. PLANTA SEGUNDA, ZONA OESTE

PROMOTOR: SERVICIO ANDALUZ DE SALUD

CIF: Q-9150013-B JUN-2023 ESC 1/75

SOCIEDAD PROYECTISTA
 Arquibox Arquitectos SCP
 CIF: J-91336644
 COAS SP-0169



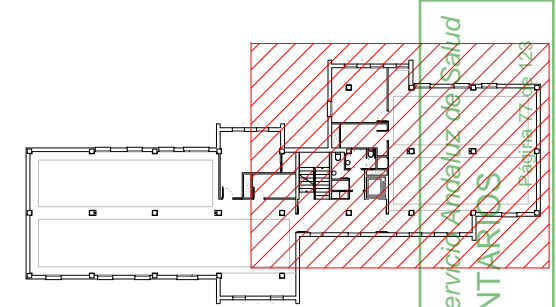
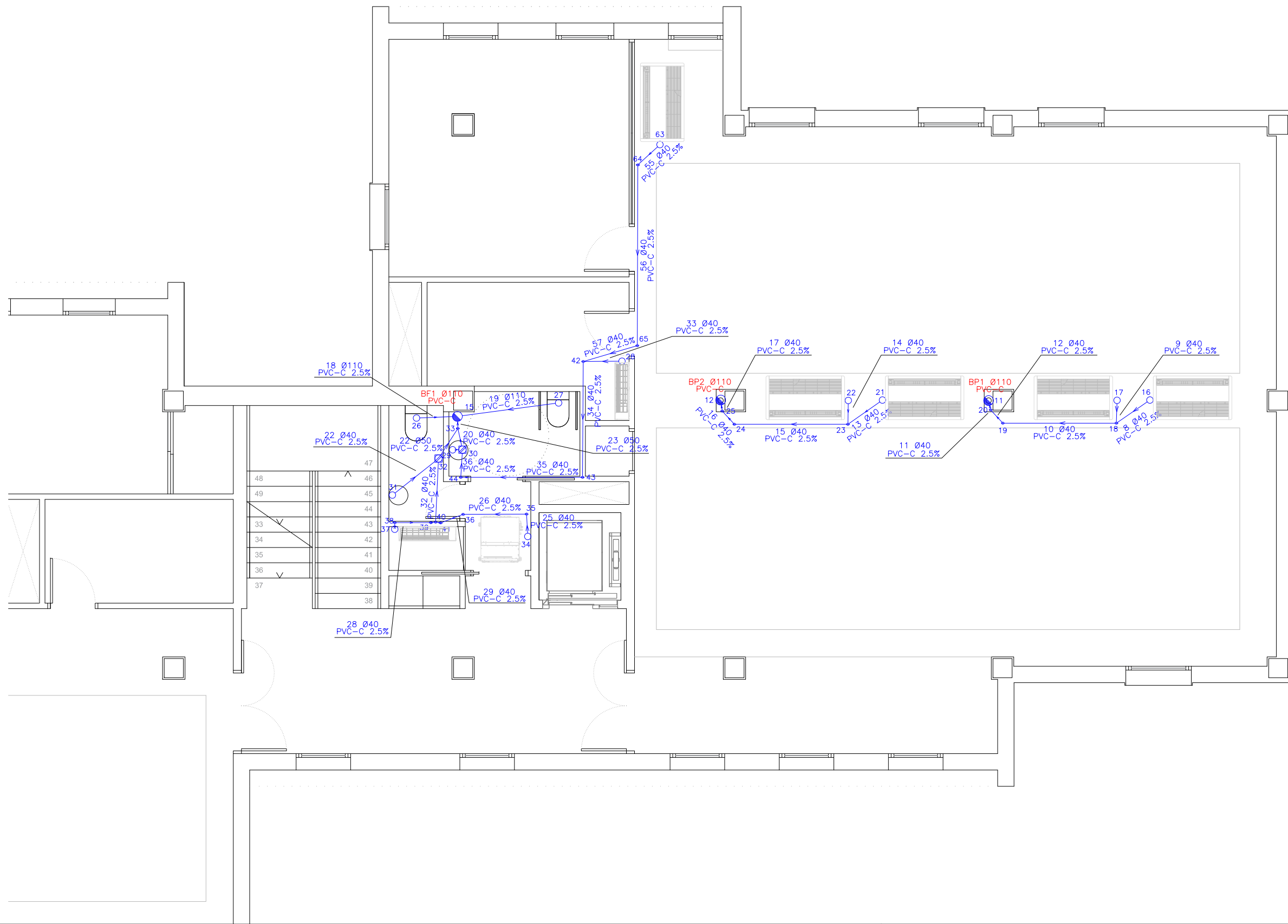
TÉCNICOS REDACTORES
 Ismael Domínguez Sánchez
 Arquitecto COAS 4292



Manuel De Diego Caro
 Arquitecto COAS 4182

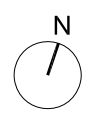


ISA-05
 CC-5014/21



- LEYENDA SANEAMIENTO
- Desagüe de aparato
 - Bote sifónico
 - Sumidero para azoteas
 - Bajante o conexión entre plantas
 - Conexión ramas o registro
 - Codo
 - Arqueta de paso
 - Arqueta sifónica
 - Pozo de registro
 - Tubería

JUNTA DE ANDALUCÍA CONSEJERÍA DE SALUD Y FAMILIAS Servicio Andaluz de Salud
SUPERVISADO A LOS EFECTOS REGLAMENTARIOS
 Sector de Supervisión y Normalización
 MATRICULA: SE-711-01



PROYECTO BÁSICO Y DE EJECUCIÓN DE REFORMA DE LAS VIVIENDAS DEL HOSPITAL MILITAR PARA SU ADECUACIÓN A USO ADMINISTRATIVO, EN AVDA / JEREZ (HOSPITAL MILITAR). SEVILLA

ESTADO REFORMADO: INSTALACIÓN DE SANEAMIENTO. PLANTA SEGUNDA, ZONA ESTE

PROMOTOR: SERVICIO ANDALUZ DE SALUD

CIF: Q-9150013-B JUN-2023 ESC 1/75

SOCIEDAD PROYECTISTA
 Arquibox Arquitectos SCP
 CIF: J-91336644
 COAS SP-0169



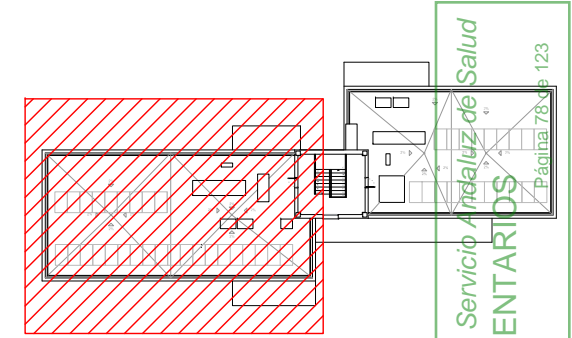
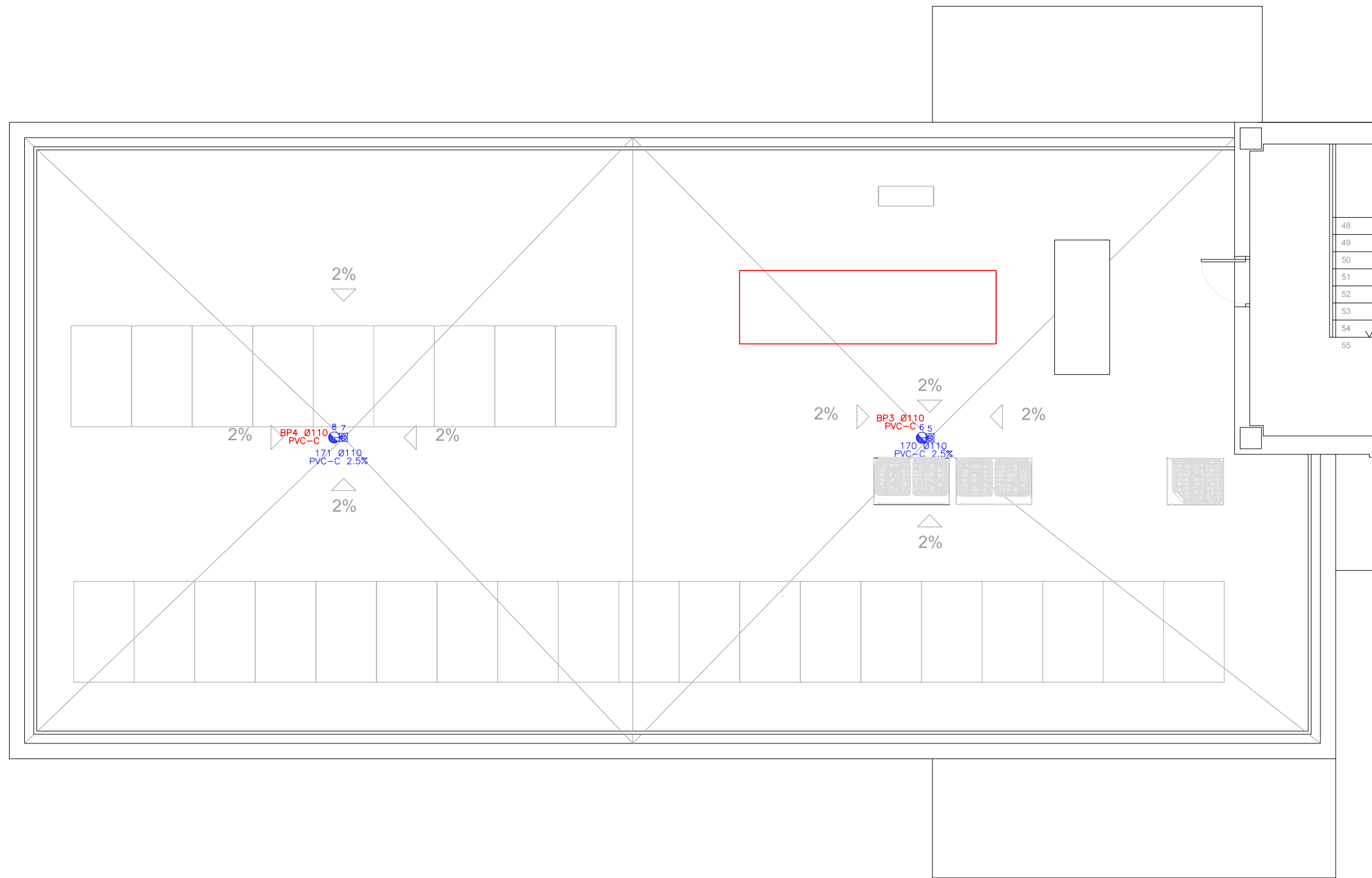
TÉCNICOS REDACTORES
 Ismael Domínguez Sánchez
 Arquitecto COAS 4292










Manuel De Diego Caro
 Arquitecto COAS 4182



ISA-06
 CC-5014/21



LEYENDA SANEAMIENTO

-  Desagüe de aparato
-  Bote sifónico
-  Sumidero para azoteas
-  Bajante o conexión entre plantas
-  Conexión ramas o registro
-  Codo
-  Arqueta de paso
-  Arqueta sifónica
-  Pozo de registro
-  Tubería

JUNTA DE ANDALUCIA CONSERJERIA DE SALUD Y FAMILIAS Servicio Andaluz de Salud
SUPERVISADO A LOS EFECTOS REGLAMENTARIOS
 Sector de Supervisión y Normalización
 MATRICULA: SE-711-01

PROYECTO BÁSICO Y DE EJECUCIÓN DE REFORMA DE LAS VIVIENDAS DEL HOSPITAL MILITAR PARA SU ADECUACIÓN A USO ADMINISTRATIVO, EN AVDA / JEREZ (HOSPITAL MILITAR). SEVILLA

ESTADO REFORMADO: INSTALACIÓN DE SANEAMIENTO. PLANTA DE CASTILLETE, ZONA OESTE

PROMOTOR: SERVICIO ANDALUZ DE SALUD

CIF: Q-9150013-B JUN-2023 ESC 1/75

SOCIEDAD PROYECTISTA
 Arquibox Arquitectos SCP
 CIF: J-91336644
 COAS SP-0169



TÉCNICOS REDACTORES

Ismael
 Domínguez Sánchez
 Arquitecto COAS 4292

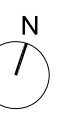


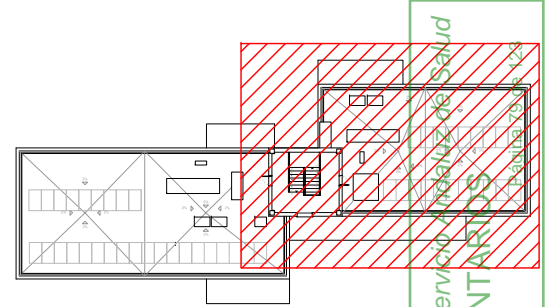
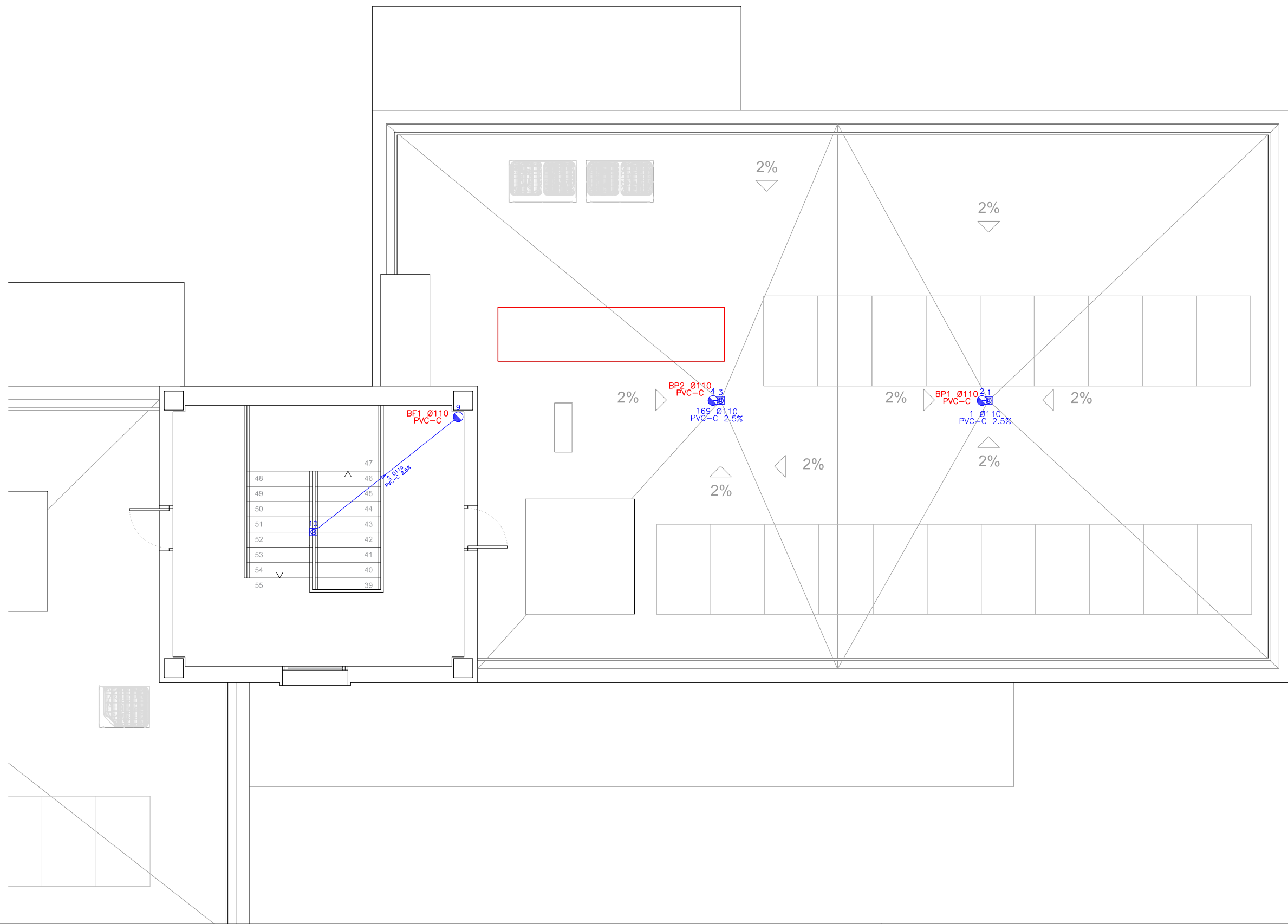
Manuel
 De Diego Caro
 Arquitecto COAS 4182



ISA-07

CC-5014/21





- LEYENDA SANEAMIENTO
- Desagüe de aparato
 - Bote sifónico
 - Sumidero para azoteas
 - Bajante o conexión entre plantas
 - Conexión ramas o registro
 - Codo
 - Arqueta de paso
 - Arqueta sifónica
 - Pozo de registro
 - Tubería

JUNTA DE ANDALUCÍA CONSEJERÍA DE SALUD Y FAMILIAS Servicio Andaluz de Salud
SUPERVISADO A LOS EFECTOS REGLAMENTARIOS
 Sector de Supervisión y Normalización
 MATRICULA: SE-711-01

PROYECTO BÁSICO Y DE EJECUCIÓN DE REFORMA DE LAS VIVIENDAS DEL HOSPITAL MILITAR PARA SU ADECUACIÓN A USO ADMINISTRATIVO, EN AVDA / JEREZ (HOSPITAL MILITAR). SEVILLA

ESTADO REFORMADO: INSTALACIÓN DE SANEAMIENTO. PLANTA DE CASTILLETE, ZONA ESTE

PROMOTOR: SERVICIO ANDALUZ DE SALUD CIF: Q-9150013-B JUN-2023 ESC 1/75

SOCIEDAD PROYECTISTA
 Arquibox Arquitectos SCP
 CIF: J-91336644
 COAS SP-0169



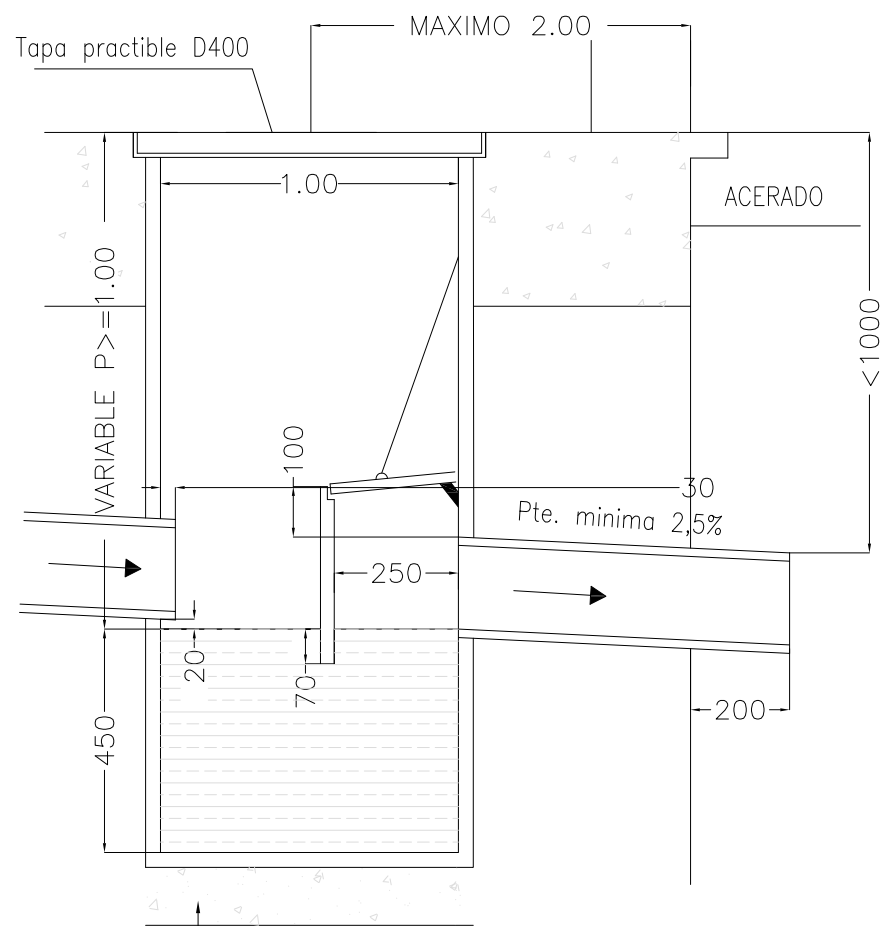
TÉCNICOS REDACTORES
 Ismael Domínguez Sánchez
 Arquitecto COAS 4292



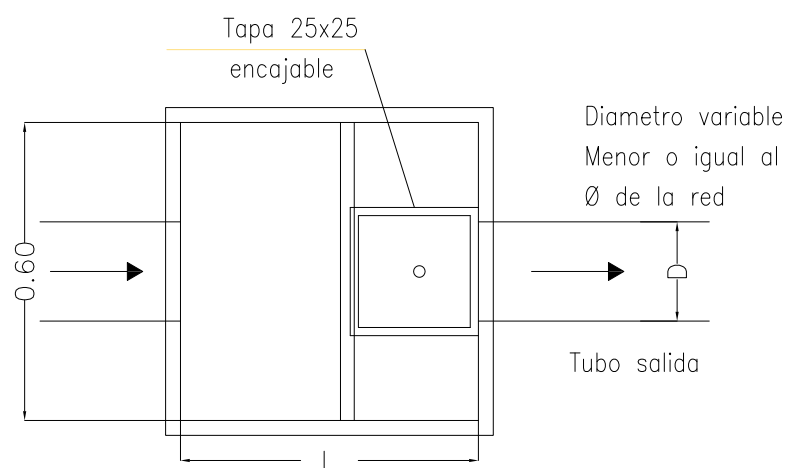
Manuel De Diego Caro
 Arquitecto COAS 4182



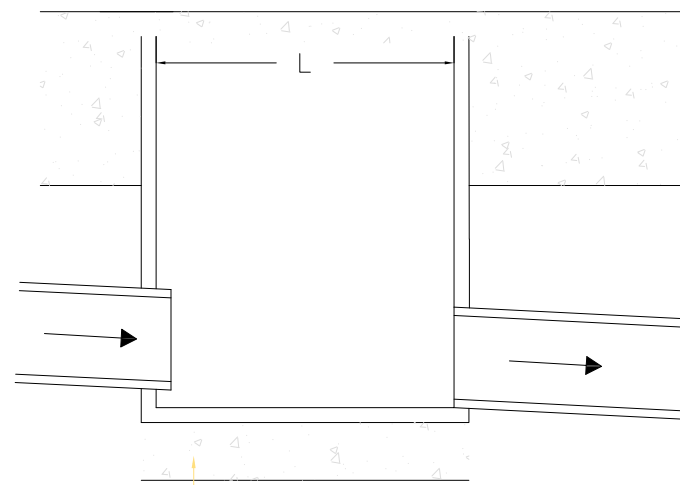
ISA-08
 CC-5014/21



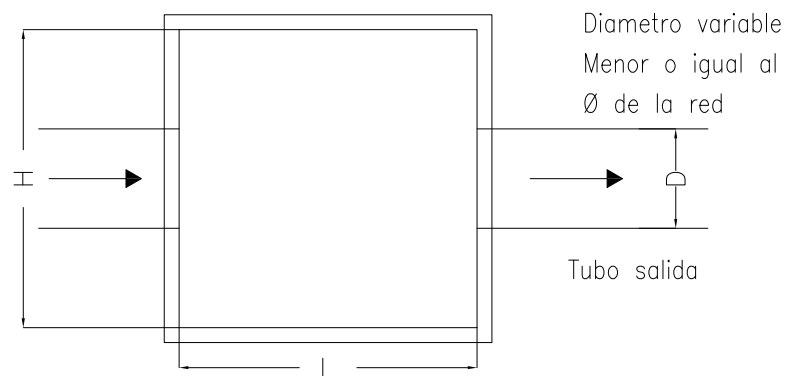
Soleras y formacion de pendientes de hormigon en masa HM-20 de 15 cms de espesor



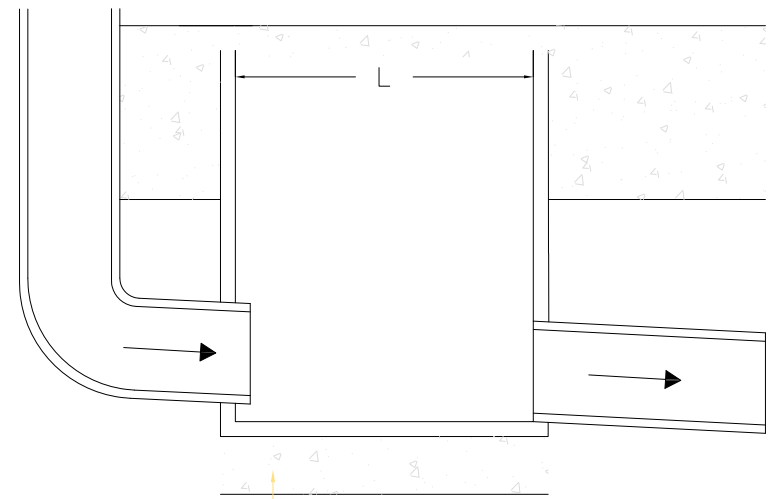
ARQUETA SIFONICA ENTERRADA



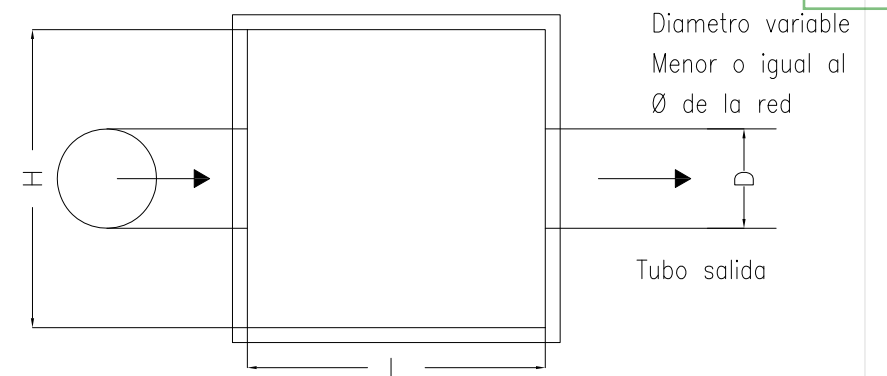
Soleras y formacion de pendientes de hormigon en masa HM-20 de 15 cms de espesor



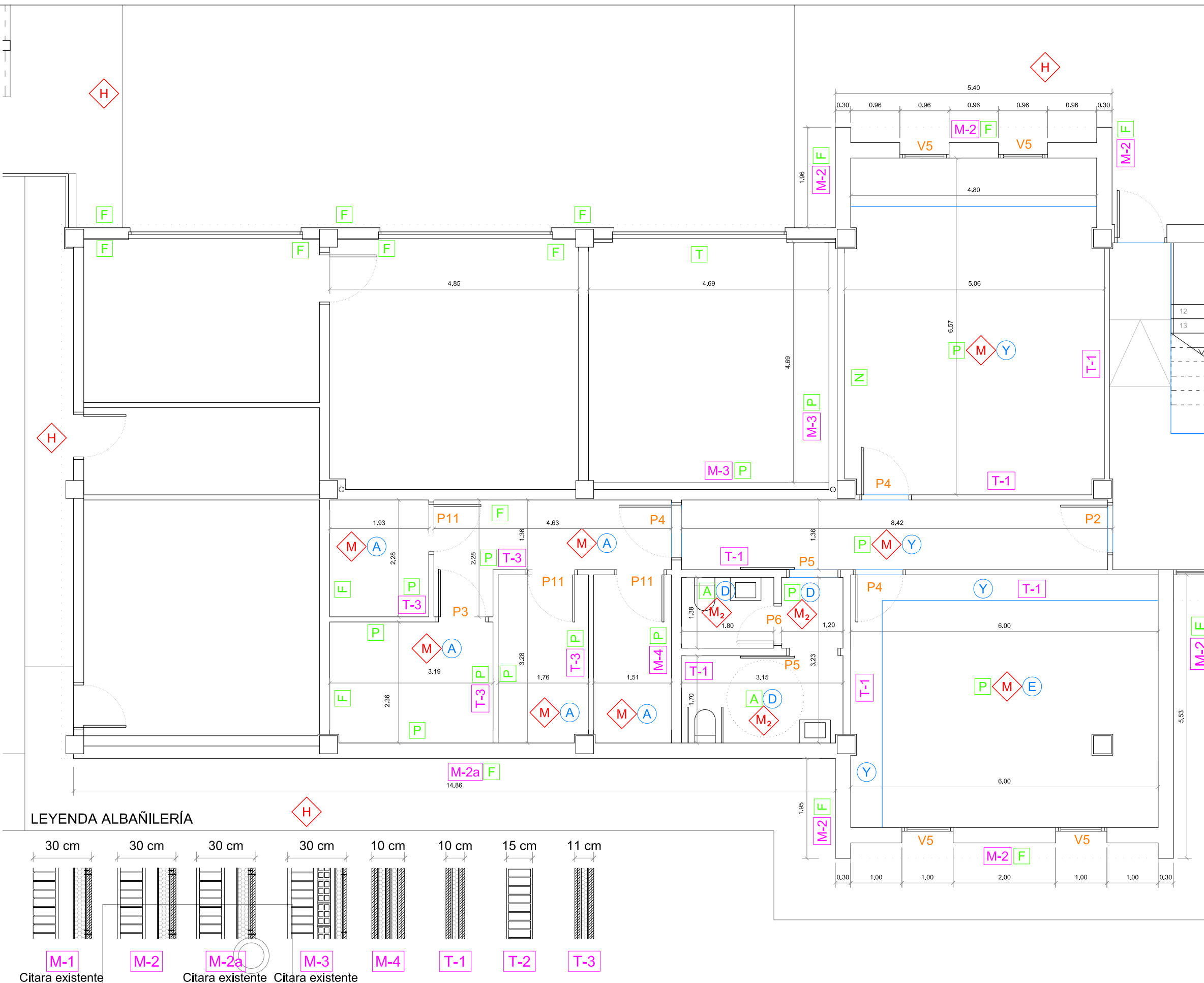
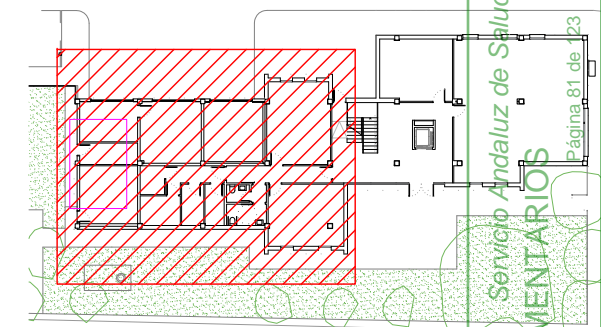
ARQUETA DE PASO ENTERRADA



Soleras y formacion de pendientes de hormigon en masa HM-20 de 15 cms de espesor

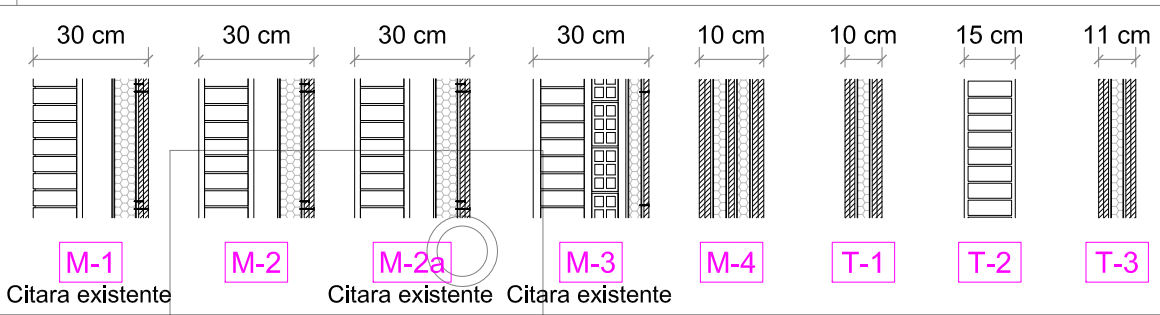


ARQUETA DE PIE DE BAJANTE ENTERRADA



- ### LEYENDA REVESTIMIENTOS
- SUELOS**
- ◇ **M₃** Mármol crema con tratamiento antideslizante grado resbaladidad 3
 - ◇ **M₂** Mármol crema con tratamiento antideslizante grado resbaladidad 2
 - ◇ **M** Mármol crema con tratamiento antideslizante grado resbaladidad 1
 - ◇ **H** Baldosa hidráulica similar a la existente
- TECHOS**
- **E** Enlucido de yeso
 - **Y** Falso Techo de Placa de Escayola continuo
 - **D** Falso Techo de Placa de Escayola desmontable
 - **A** Falso Techo de Placa de yeso laminado con aislante
- PAREDES**
- **P** Pintura
 - **A** Alicatado Cerámico
 - **N** Enlucido y pintado
 - **F** Enfoscado y pintado
 - **L** Ladrillo cara vista
 - **T** Trasdosado PYL pintada
- * En todo el perímetro de la fachada, en el frente de forjado de planta primera, existirá un aplacado de piedra de 30 cm de altura.
- ### LEYENDA CARPINTERIA Y CERRAJERIA
- PUERTAS** P1
VENTANAS V1
BARANDILLAS B1
CERRAMIENTO METÁLICO C1

LEYENDA ALBAÑILERÍA



PROYECTO BÁSICO Y DE EJECUCIÓN DE REFORMA DE LAS VIVIENDAS DEL HOSPITAL MILITAR PARA SU ADECUACIÓN A USO ADMINISTRATIVO, EN AVDA / JEREZ (HOSPITAL MILITAR). SEVILLA

ESTADO REFORMADO: ALBAÑILERÍA Y CARPINTERÍA. PLANTA BAJA, ZONA OESTE

PROMOTOR: SERVICIO ANDALUZ DE SALUD

CIF: Q-9150013-B JUN-2023 ESC 1/75

SOCIEDAD PROYECTISTA
 Arquibox Arquitectos SCP
 CIF: J-91336644
 COAS SP-0169



TÉCNICOS REDACTORES
 Ismael Domínguez Sánchez
 Arquitecto COAS 4292

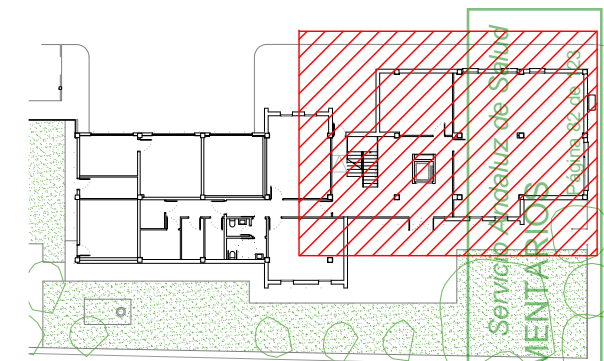
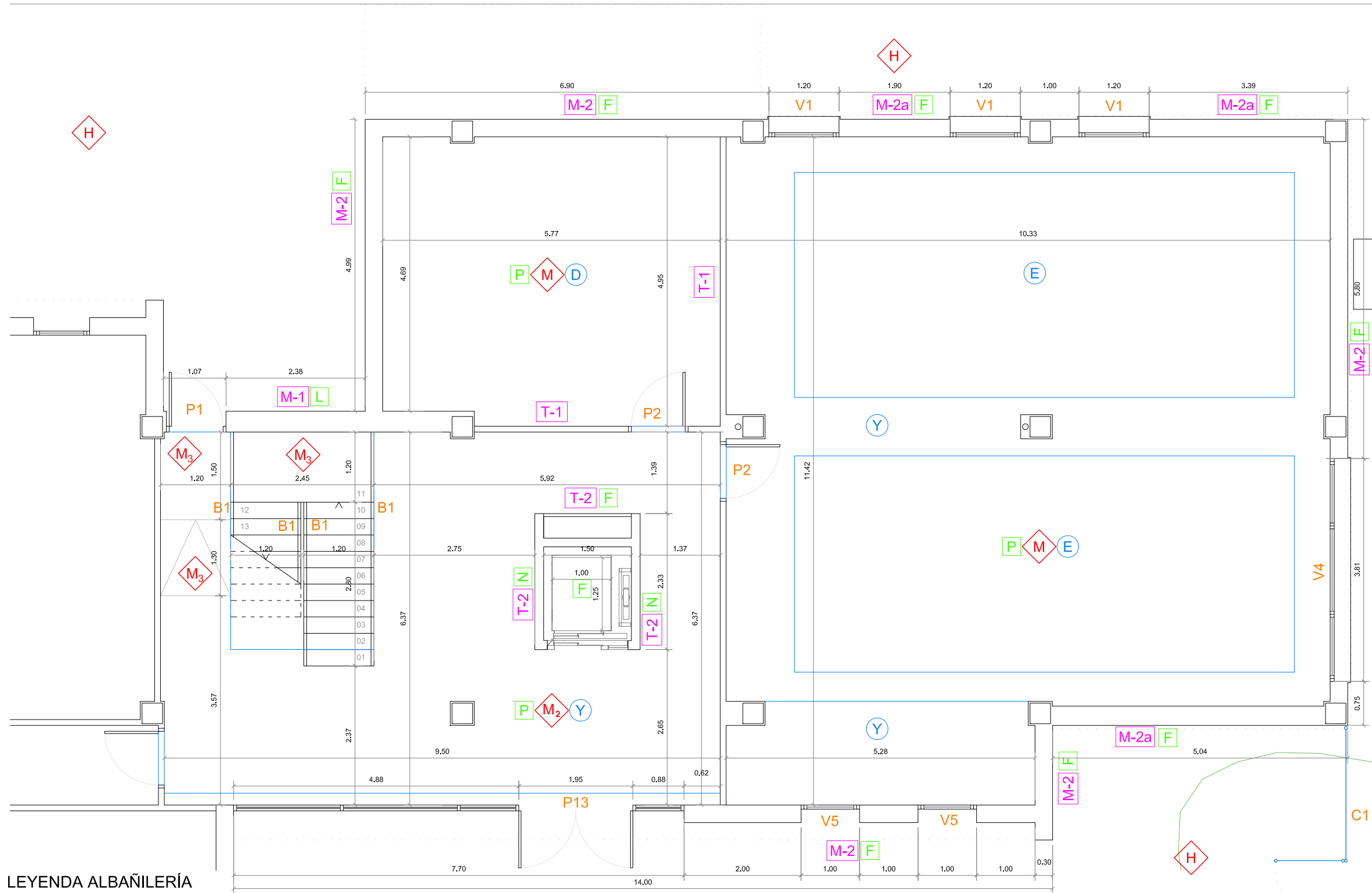


Manuel De Diego Caro
 Arquitecto COAS 4182



CAL-01

CC-5014/21



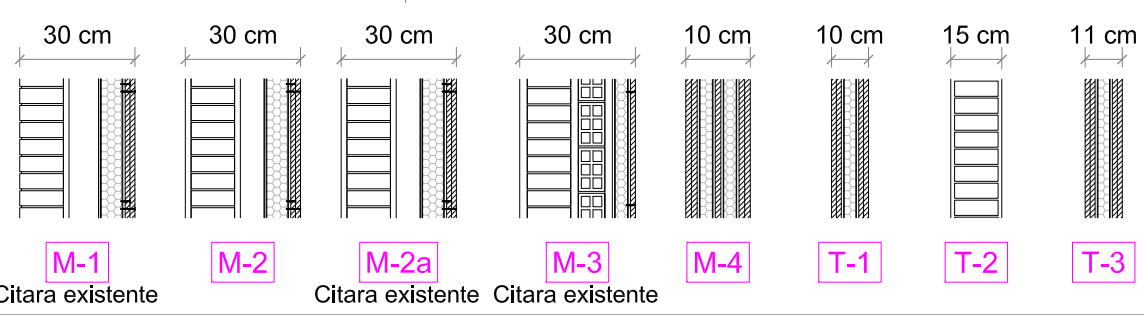
JUNTA DE ANDALUCÍA CONSEJERÍA DE SALUD Y FAMILIAS
 SERVICIO ANDALUZ DE SALUD
SUPERVISOR DE OBRAS REGLEMENTARIAS
 Sector de Supervisión Normalización
 MATRICULA SE-711-01

LEYENDA REVESTIMIENTOS

- SUELOS**
- ◇ **M₃** Mármol crema con tratamiento antideslizante grado resbaladizo 3
 - ◇ **M₂** Mármol crema con tratamiento antideslizante grado resbaladizo 2
 - ◇ **M** Mármol crema con tratamiento antideslizante grado resbaladizo 1
 - ◇ **H** Baldosa hidráulica similar a la existente
- TECHOS**
- **E** Enlucido de yeso
 - **Y** Falso Techo de Placa de Escayola continuo
 - **D** Falso Techo de Placa de Escayola desmontable
 - **A** Falso Techo de Placa de yeso laminado con aislante
- PAREDES**
- **P** Pintura
 - **A** Alicatado Cerámico
 - **N** Enlucido y pintado
 - **F** Enfoscado y pintado
 - **L** Ladrillo cara vista
 - **T** Trasdosado PYL pintada

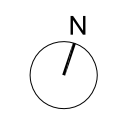
* En todo el perímetro de la fachada, en el frente de forjado de planta primera, existirá un aplacado de piedra de 30 cm de altura.

LEYENDA ALBAÑILERÍA



LEYENDA CARPINTERIA Y CERRAJERIA

- PUERTAS** ○ **P1**
- VENTANAS** ○ **V1**
- BARANDILLAS** ○ **B1**
- CERRAMIENTO METÁLICO** ○ **C1**



PROYECTO BÁSICO Y DE EJECUCIÓN DE REFORMA DE LAS VIVIENDAS DEL HOSPITAL MILITAR PARA SU ADECUACIÓN A USO ADMINISTRATIVO, EN AVDA / JEREZ (HOSPITAL MILITAR). SEVILLA

ESTADO REFORMADO: ALBAÑILERÍA Y CARPINTERÍA. PLANTA BAJA, ZONA ESTE

PROMOTOR: SERVICIO ANDALUZ DE SALUD

CIF: Q-9150013-B JUN-2023 ESC 1/75

SOCIEDAD PROYECTISTA
 Arquibox Arquitectos SCP
 CIF: J-91336644
 COAS SP-0169



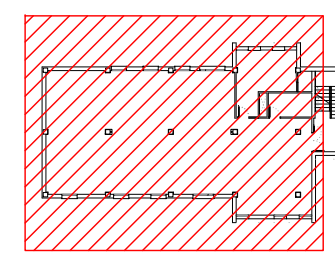
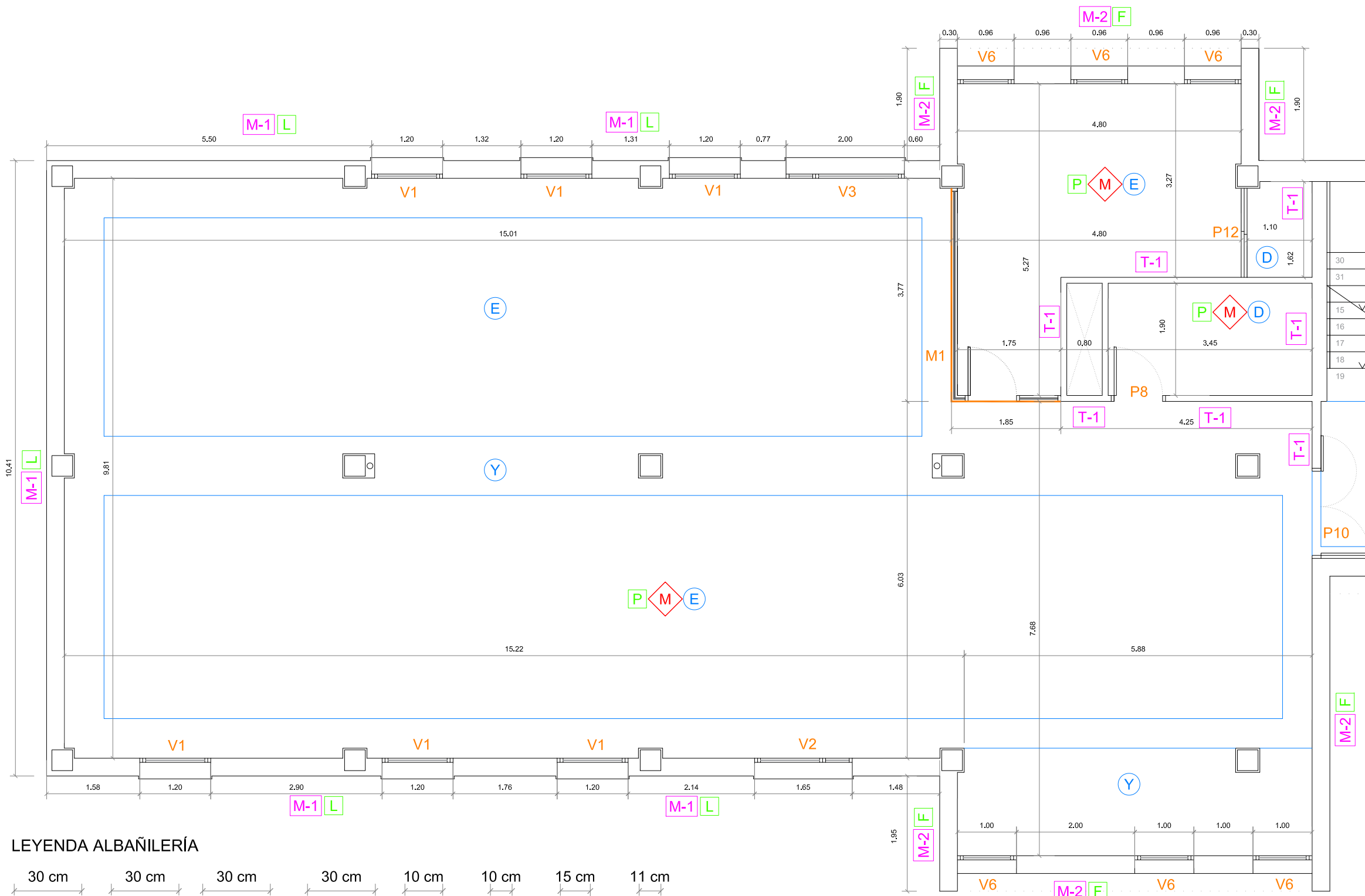
TÉCNICOS REDACTORES
 Ismael Domínguez Sánchez
 Arquitecto COAS 4292



Manuel De Diego Caro
 Arquitecto COAS 4182



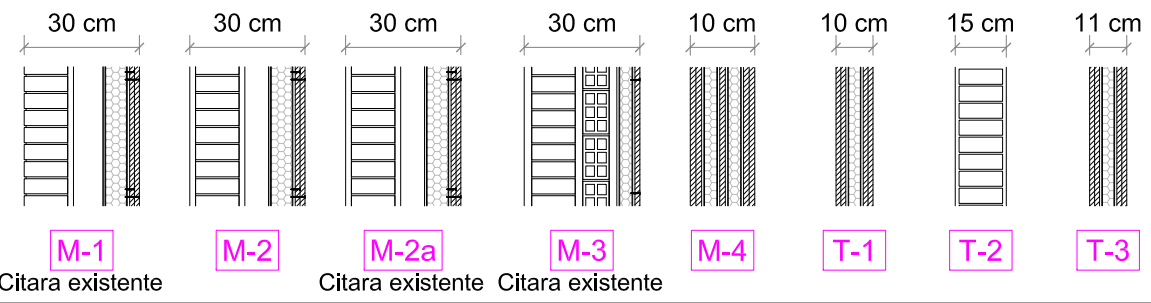
CAL-02
 CC-5014/21



LEYENDA REVESTIMIENTOS

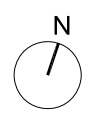
- SUELOS**
- M₃** Mármol crema con tratamiento antideslizante grado resbaladizo 3
 - M₂** Mármol crema con tratamiento antideslizante grado resbaladizo 2
 - M** Mármol crema con tratamiento antideslizante grado resbaladizo 1
 - H** Baldosa hidráulica similar a la existente
- TECHOS**
- E** Enlucido de yeso
 - Y** Falso Techo de Placa de Escayola continuo
 - D** Falso Techo de Placa de Escayola desmontable
 - A** Falso Techo de Placa de yeso laminado con aislante
- PAREDES**
- P** Pintura
 - A** Alicatado Cerámico
 - N** Enlucido y pintado
 - F** Enfoscado y pintado
 - L** Ladrillo cara vista
 - T** Trasdosado PYL pintada
- * En todo el perímetro de la fachada, en el frente de forjado de planta primera, existirá un aplacado de piedra de 30 cm de altura.

LEYENDA ALBAÑILERÍA



LEYENDA CARPINTERIA Y CERRAJERIA

- PUERTAS** P1
- VENTANAS** V1
- BARANDILLAS** B1
- CERRAMIENTO METÁLICO** C1



PROYECTO BÁSICO Y DE EJECUCIÓN DE REFORMA DE LAS VIVIENDAS DEL HOSPITAL MILITAR PARA SU ADECUACIÓN A USO ADMINISTRATIVO, EN AVDA / JEREZ (HOSPITAL MILITAR). SEVILLA

ESTADO REFORMADO: ALBAÑILERÍA Y CARPINTERÍA. PLANTA PRIMERA, ZONA OESTE

PROMOTOR: SERVICIO ANDALUZ DE SALUD

CIF: Q-9150013-B JUN-2023 ESC 1/75

SOCIEDAD PROYECTISTA
 Arquibox Arquitectos SCP
 CIF: J-91336644
 COAS SP-0169



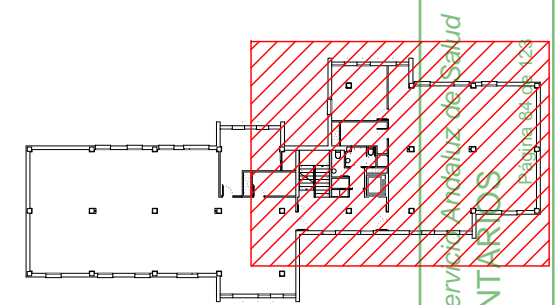
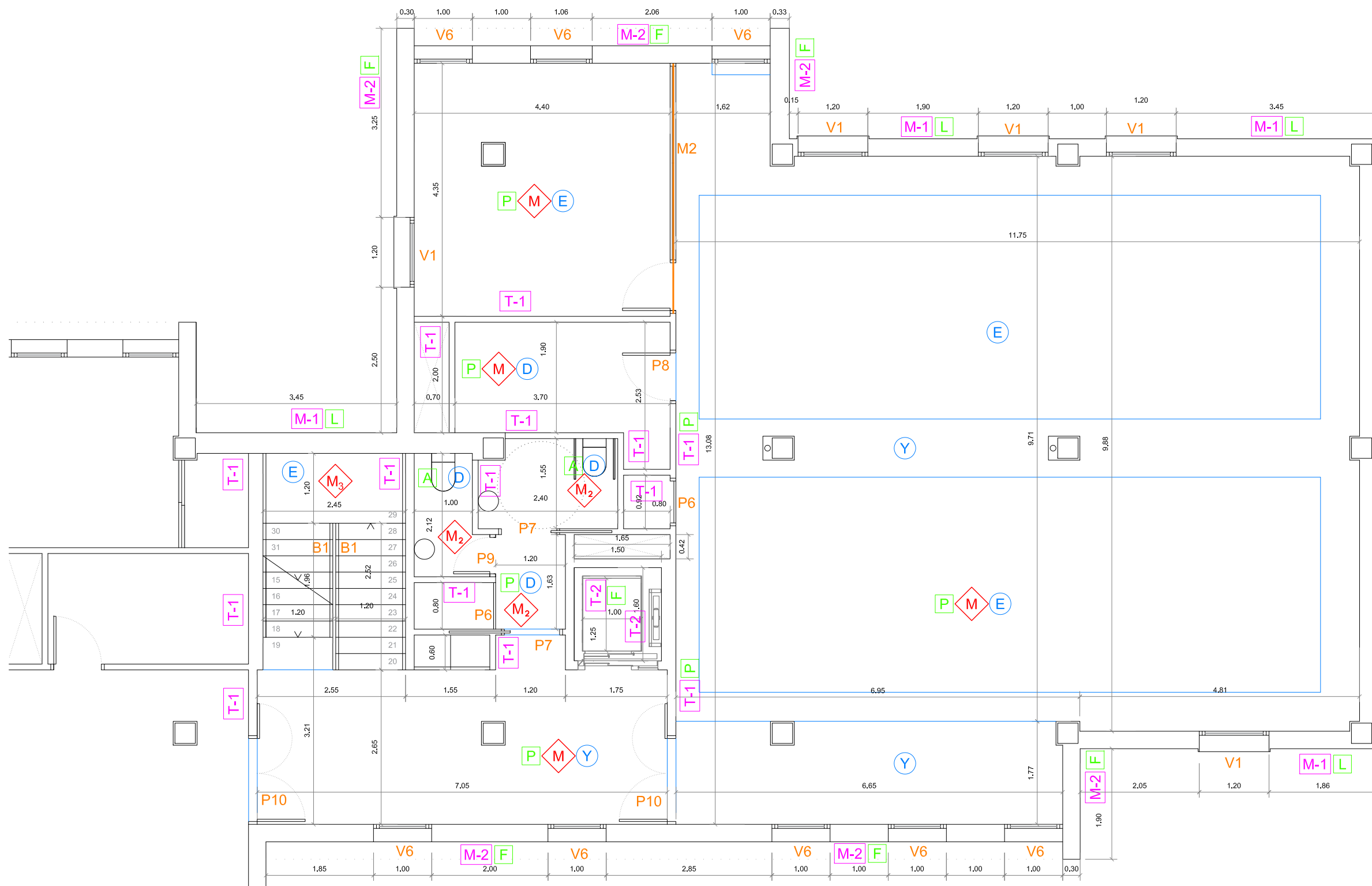
TÉCNICOS REDACTORES
 Ismael Domínguez Sánchez
 Arquitecto COAS 4292



Manuel De Diego Caro
 Arquitecto COAS 4182



CAL-03
 CC-5014/21

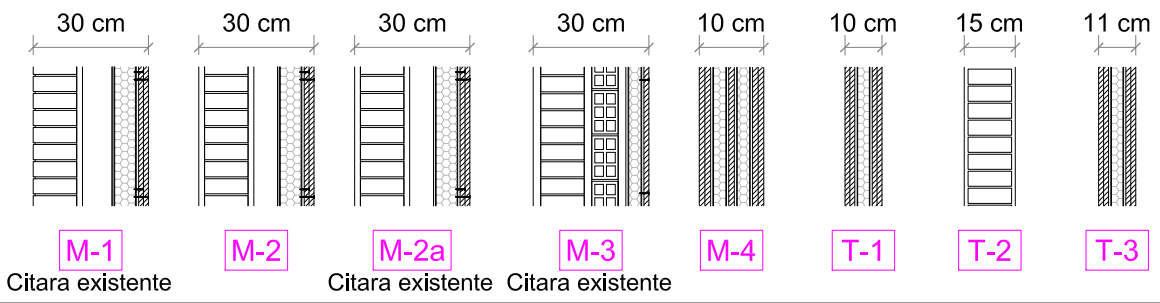


LEYENDA REVESTIMIENTOS

- SUELOS**
- M₃ Mármol crema con tratamiento antideslizante grado resbaladizo 3
 - M₂ Mármol crema con tratamiento antideslizante grado resbaladizo 2
 - M Mármol crema con tratamiento antideslizante grado resbaladizo 1
 - H Baldosa hidráulica similar a la existente
- TECHOS**
- E Enlucido de yeso
 - Y Falso Techo de Placa de Escayola continuo
 - D Falso Techo de Placa de Escayola desmontable
 - A Falso Techo de Placa de yeso laminado con aislante
- PAREDES**
- P Pintura
 - A Alicatado Cerámico
 - N Enlucido y pintado
 - F Enfoscado y pintado
 - L Ladrillo cara vista
 - T Trasdosado PYL pintada

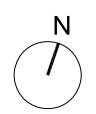
* En todo el perímetro de la fachada, en el frente de forjado de planta primera, existirá un aplacado de piedra de 30 cm de altura.

LEYENDA ALBAÑILERÍA



LEYENDA CARPINTERIA Y CERRAJERIA

- PUERTAS** P1
- VENTANAS** V1
- BARANDILLAS** B1
- CERRAMIENTO METÁLICO** C1



PROYECTO BÁSICO Y DE EJECUCIÓN DE REFORMA DE LAS VIVIENDAS DEL HOSPITAL MILITAR PARA SU ADECUACIÓN A USO ADMINISTRATIVO, EN AVDA / JEREZ (HOSPITAL MILITAR). SEVILLA

ESTADO REFORMADO: ALBAÑILERÍA Y CARPINTERÍA. PLANTA PRIMERA, ZONA ESTE

PROMOTOR: SERVICIO ANDALUZ DE SALUD

CIF: Q-9150013-B JUN-2023 ESC 1/75

SOCIEDAD PROYECTISTA
Arquibox Arquitectos SCP
CIF: J-91336644
COAS SP-0169



TÉCNICOS REDACTORES
Ismael
Dominguez Sánchez
Arquitecto COAS 4292

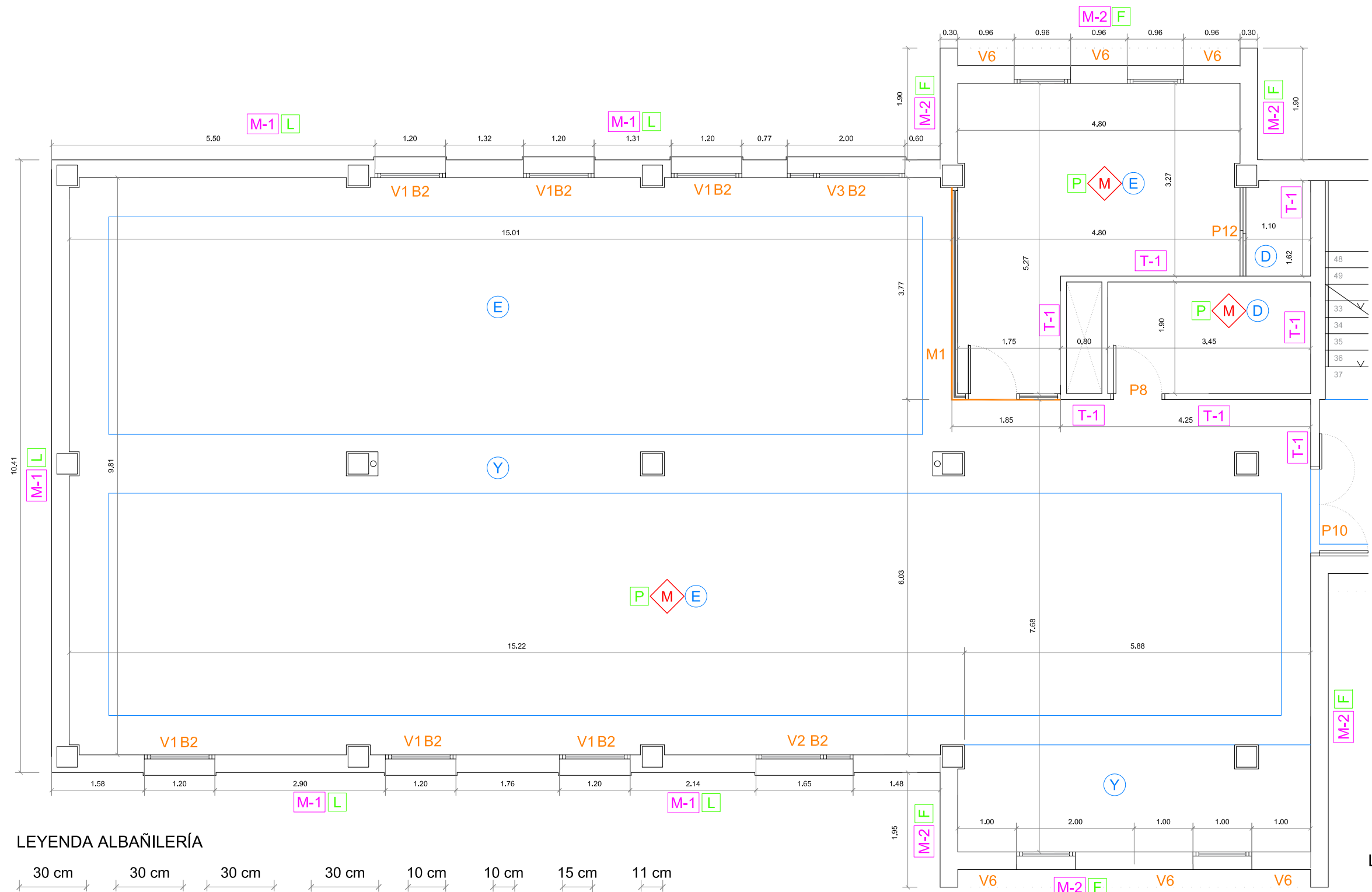
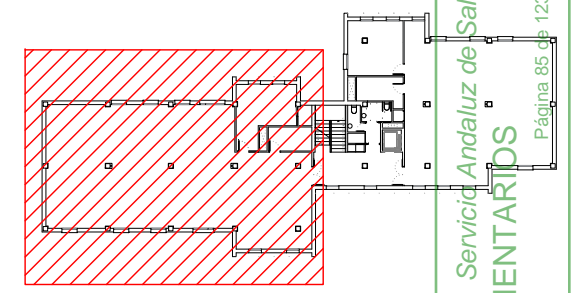


Manuel
De Diego Caro
Arquitecto COAS 4182



CAL-04
CC-5014/21

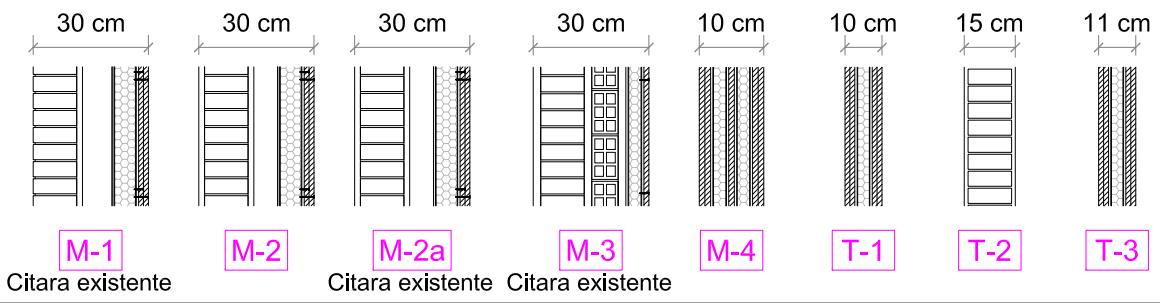
JUNTA DE ANDALUCÍA CONSEJERÍA DE SERVICIOS SOCIALES, FAMILIAS Y FAMILIAS
 SERVICIO ANDALUZ DE SALUD
SUPERVISADO POR LOS EFECTOS REGLAMENTARIOS
 Sector de Supervisión Normalización
 MATRICULA SE-717-01



LEYENDA REVESTIMIENTOS

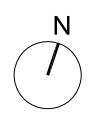
- SUELOS**
- M₃** Mármol crema con tratamiento antideslizante grado resbaladizo 3
 - M₂** Mármol crema con tratamiento antideslizante grado resbaladizo 2
 - M** Mármol crema con tratamiento antideslizante grado resbaladizo 1
 - H** Baldosa hidráulica similar a la existente
- TECHOS**
- E** Enlucido de yeso
 - Y** Falso Techo de Placa de Escayola continuo
 - D** Falso Techo de Placa de Escayola desmontable
 - A** Falso Techo de Placa de yeso laminado con aislante
- PAREDES**
- P** Pintura
 - A** Alicatado Cerámico
 - N** Enlucido y pintado
 - F** Enfoscado y pintado
 - L** Ladrillo cara vista
 - T** Trasdosado PYL pintada
- * En todo el perímetro de la fachada, en el frente de forjado de planta primera, existirá un aplacado de piedra de 30 cm de altura.

LEYENDA ALBAÑILERÍA



LEYENDA CARPINTERIA Y CERRAJERIA

- PUERTAS** P1
- VENTANAS** V1
- BARANDILLAS** B1
- CERRAMIENTO METÁLICO** C1



PROYECTO BÁSICO Y DE EJECUCIÓN DE REFORMA DE LAS VIVIENDAS DEL HOSPITAL MILITAR PARA SU ADECUACIÓN A USO ADMINISTRATIVO, EN AVDA / JEREZ (HOSPITAL MILITAR). SEVILLA

ESTADO REFORMADO: ALBAÑILERÍA Y CARPINTERÍA. PLANTA SEGUNDA, ZONA OESTE

PROMOTOR: SERVICIO ANDALUZ DE SALUD

CIF: Q-9150013-B JUN-2023 ESC 1/75

SOCIEDAD PROYECTISTA
 Arquibox Arquitectos SCP
 CIF: J-91336644
 COAS SP-0169



TÉCNICOS REDACTORES

Ismael Domínguez Sánchez
 Arquitecto COAS 4292

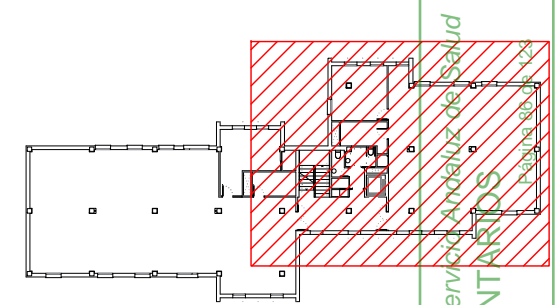
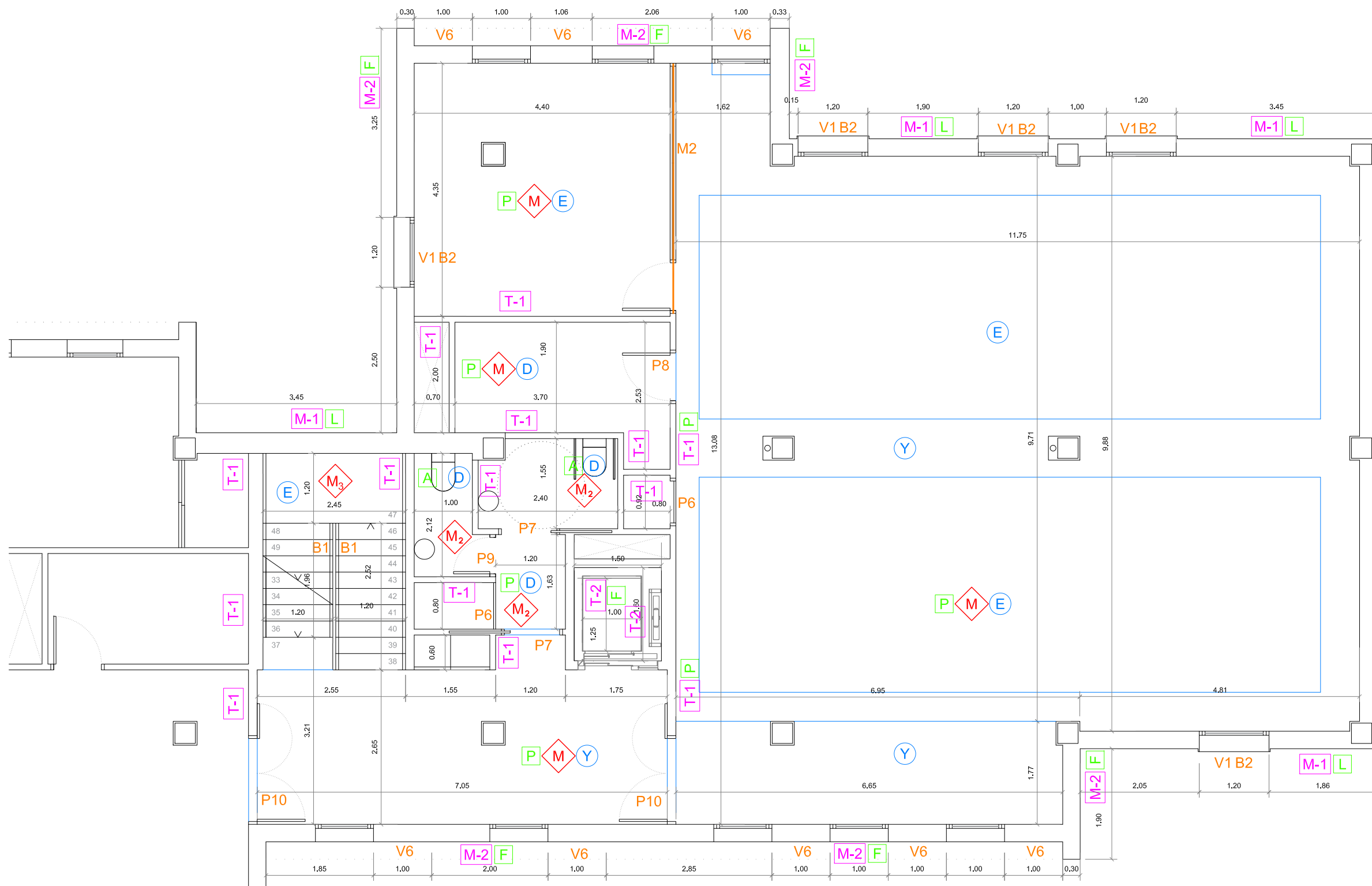


Manuel De Diego Caro
 Arquitecto COAS 4182

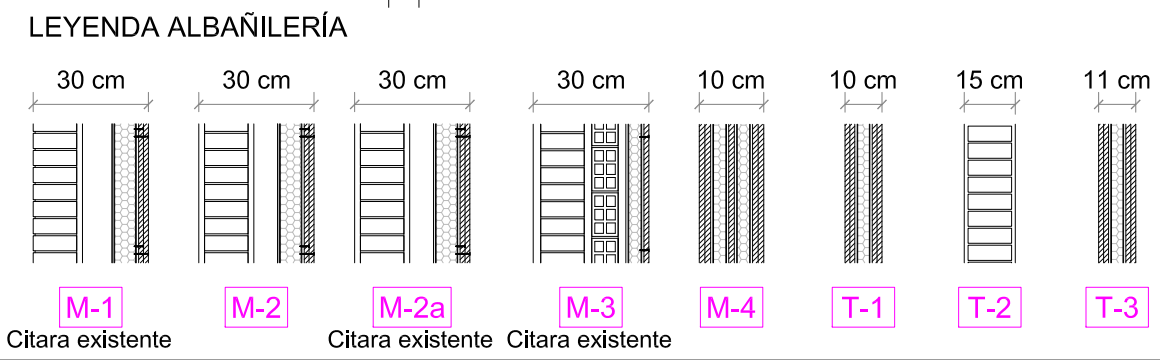


CAL-05

CC-5014/21



- ### LEYENDA REVESTIMIENTOS
- SUELOS**
- M₃ Mármol crema con tratamiento antideslizante grado resbaladizo 3
 - M₂ Mármol crema con tratamiento antideslizante grado resbaladizo 2
 - M Mármol crema con tratamiento antideslizante grado resbaladizo 1
 - H Baldosa hidráulica similar a la existente
- TECHOS**
- E Enlucido de yeso
 - Y Falso Techo de Placa de Escayola continuo
 - D Falso Techo de Placa de Escayola desmontable
 - A Falso Techo de Placa de yeso laminado con aislante
- PAREDES**
- P Pintura
 - A Alicatado Cerámico
 - N Enlucido y pintado
 - F Enfoscado y pintado
 - L Ladrillo cara vista
 - T Trasdosado PYL pintada
- * En todo el perímetro de la fachada, en el frente de forjado de planta primera, existirá un aplacado de piedra de 30 cm de altura.



- ### LEYENDA CARPINTERIA Y CERRAJERIA
- PUERTAS** P1
- VENTANAS** V1
- BARANDILLAS** B1
- CERRAMIENTO METÁLICO** C1

PROYECTO BÁSICO Y DE EJECUCIÓN DE REFORMA DE LAS VIVIENDAS DEL HOSPITAL MILITAR PARA SU ADECUACIÓN A USO ADMINISTRATIVO, EN AVDA / JEREZ (HOSPITAL MILITAR). SEVILLA

ESTADO REFORMADO: ALBAÑILERÍA Y CARPINTERÍA. PLANTA SEGUNDA, ZONA ESTE

PROMOTOR: SERVICIO ANDALUZ DE SALUD

CIF: Q-9150013-B JUN-2023 ESC 1/75

SOCIEDAD PROYECTISTA
Arquibox Arquitectos SCP
CIF: J-91336644
COAS SP-0169



TÉCNICOS REDACTORES
Ismael
Dominguez Sánchez
Arquitecto COAS 4292

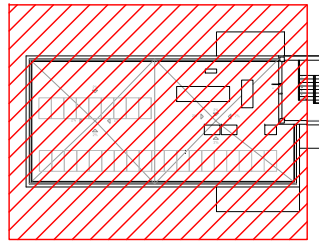
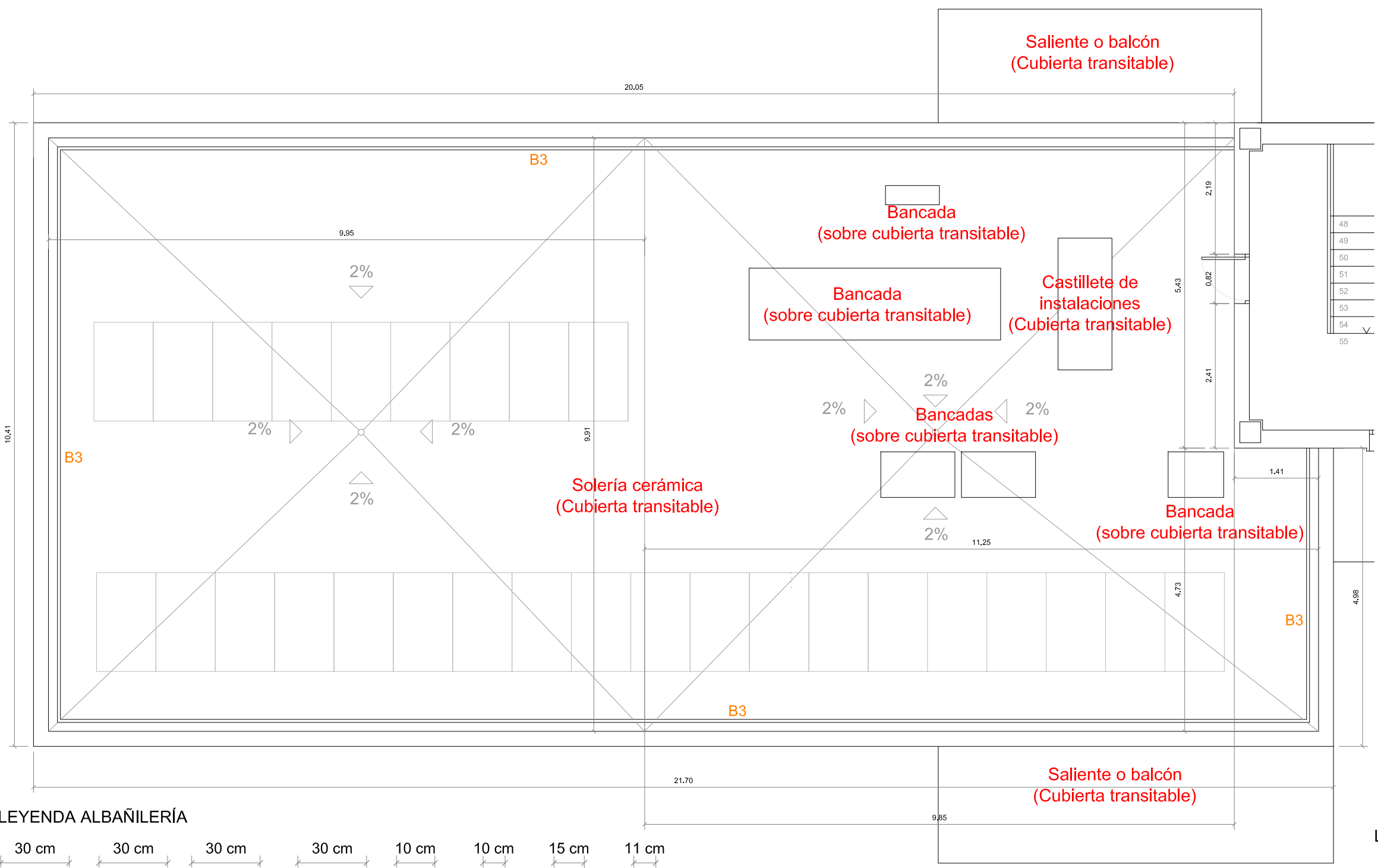


Manuel
De Diego Caro
Arquitecto COAS 4182



CAL-06
CC-5014/21

JUNTA DE ANDALUCÍA CONSEJERÍA DE SERVICIOS SOCIALES, FAMILIAS Y FAMILIAS
 SUPLENTE DE LOS EFECTOS REGLAMENTARIOS
 Sector de Supervisión Normalización
 MATRICULA SE-717-01

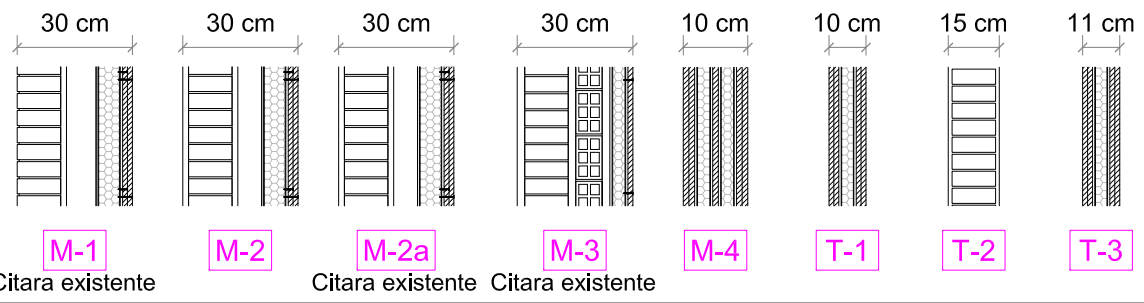


LEYENDA REVESTIMIENTOS

- | | | |
|----------------|----------------------|-----------------------------------------------------------------|
| SUELOS | M₃ | Mármol crema con tratamiento antideslizante grado resbaladizo 3 |
| | M₂ | Mármol crema con tratamiento antideslizante grado resbaladizo 2 |
| | M | Mármol crema con tratamiento antideslizante grado resbaladizo 1 |
| | H | Baldosa hidráulica similar a la existente |
| TECHOS | E | Enlucido de yeso |
| | Y | Falso Techo de Placa de Escayola continuo |
| | D | Falso Techo de Placa de Escayola desmontable |
| | A | Falso Techo de Placa de yeso laminado con aislante |
| PAREDES | P | Pintura |
| | A | Alicatado Cerámico |
| | N | Enlucido y pintado |
| | F | Enfoscado y pintado |
| | L | Ladrillo cara vista |
| | T | Trasdosado PYL pintada |

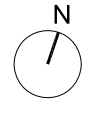
* En todo el perímetro de la fachada, en el frente de forjado de planta primera, existirá un aplacado de piedra de 30 cm de altura.

LEYENDA ALBAÑILERÍA



LEYENDA CARPINTERIA Y CERRAJERIA

- | | |
|----------------------|-----------|
| PUERTAS | P1 |
| VENTANAS | V1 |
| BARANDILLAS | B1 |
| CERRAMIENTO METÁLICO | C1 |



PROYECTO BÁSICO Y DE EJECUCIÓN DE REFORMA DE LAS VIVIENDAS DEL HOSPITAL MILITAR PARA SU ADECUACIÓN A USO ADMINISTRATIVO, EN AVDA / JEREZ (HOSPITAL MILITAR). SEVILLA

ESTADO REFORMADO: ALBAÑILERÍA Y CARPINTERÍA. PLANTA CASTILLETE, ZONA OESTE

PROMOTOR: SERVICIO ANDALUZ DE SALUD

CIF: Q-9150013-B JUN-2023 ESC 1/75

SOCIEDAD PROYECTISTA
 Arquibox Arquitectos SCP
 CIF: J-91336644
 COAS SP-0169



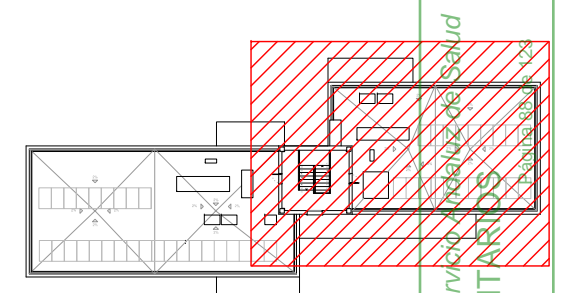
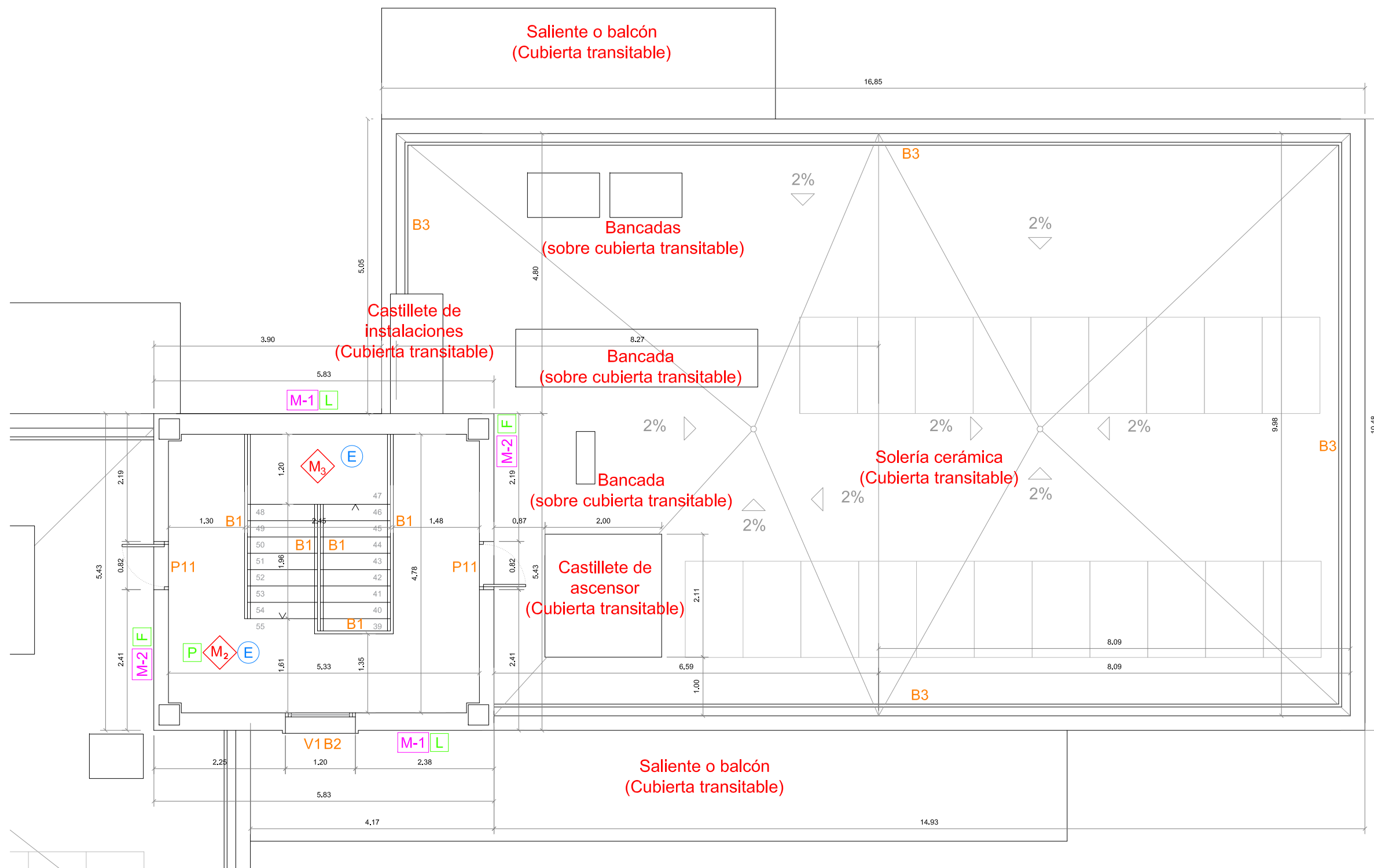
TÉCNICOS REDACTORES
 Ismael Domínguez Sánchez
 Arquitecto COAS 4292



Manuel De Diego Caro
 Arquitecto COAS 4182



CAL-07
 CC-5014/21



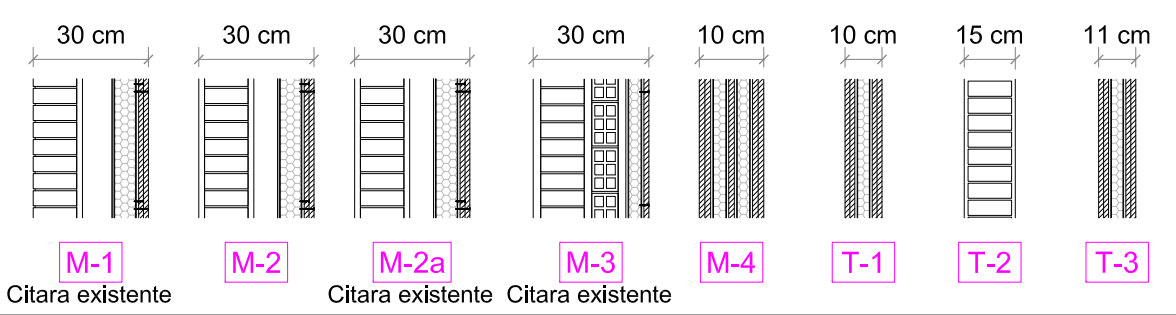
JUNTA DE ANDALUCÍA CONSEJERÍA DE SERVICIOS SOCIALES Y FAMILIAS
 Servicio Andaluz de Salud
SUPERVISADO POR LOS EFECTOS REGLAMENTARIOS
 Sector de Supervisión Normalización
 MATRICULA SE-717-01

LEYENDA REVESTIMIENTOS

- SUELOS**
- M₃** Mármol crema con tratamiento antideslizante grado resbaladizo 3
 - M₂** Mármol crema con tratamiento antideslizante grado resbaladizo 2
 - M** Mármol crema con tratamiento antideslizante grado resbaladizo 1
 - H** Baldosa hidráulica similar a la existente
- TECHOS**
- E** Enlucido de yeso
 - Y** Falso Techo de Placa de Escayola continuo
 - D** Falso Techo de Placa de Escayola desmontable
 - A** Falso Techo de Placa de yeso laminado con aislante
- PAREDES**
- P** Pintura
 - A** Alicatado Cerámico
 - N** Enlucido y pintado
 - F** Enfoscado y pintado
 - L** Ladrillo cara vista
 - T** Trasdoso PYL pintada

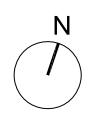
* En todo el perímetro de la fachada, en el frente de forjado de planta primera, existirá un aplacado de piedra de 30 cm de altura.

LEYENDA ALBAÑILERÍA



LEYENDA CARPINTERIA Y CERRAJERIA

- PUERTAS** P1
- VENTANAS** V1
- BARANDILLAS** B1
- CERRAMIENTO METÁLICO** C1



PROYECTO BÁSICO Y DE EJECUCIÓN DE REFORMA DE LAS VIVIENDAS DEL HOSPITAL MILITAR PARA SU ADECUACIÓN A USO ADMINISTRATIVO, EN AVDA / JEREZ (HOSPITAL MILITAR). SEVILLA

ESTADO REFORMADO: ALBAÑILERÍA Y CARPINTERÍA. PLANTA CASTILLETE, ZONA ESTE

PROMOTOR: SERVICIO ANDALUZ DE SALUD

CIF: Q-9150013-B JUN-2023 ESC 1/75

SOCIEDAD PROYECTISTA
 Arquibox Arquitectos SCP
 CIF: J-91336644
 COAS SP-0169



TÉCNICOS REDACTORES
 Ismael Domínguez Sánchez
 Arquitecto COAS 4292

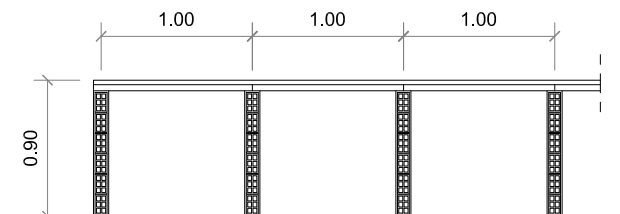
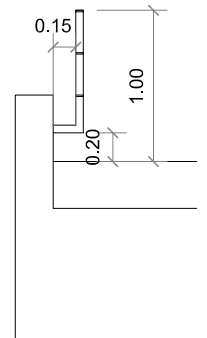
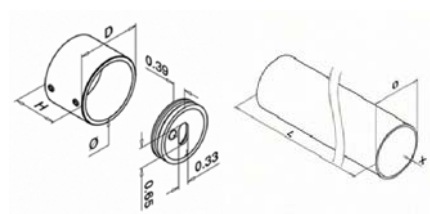
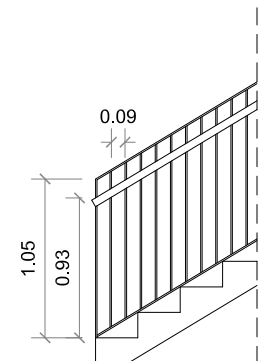
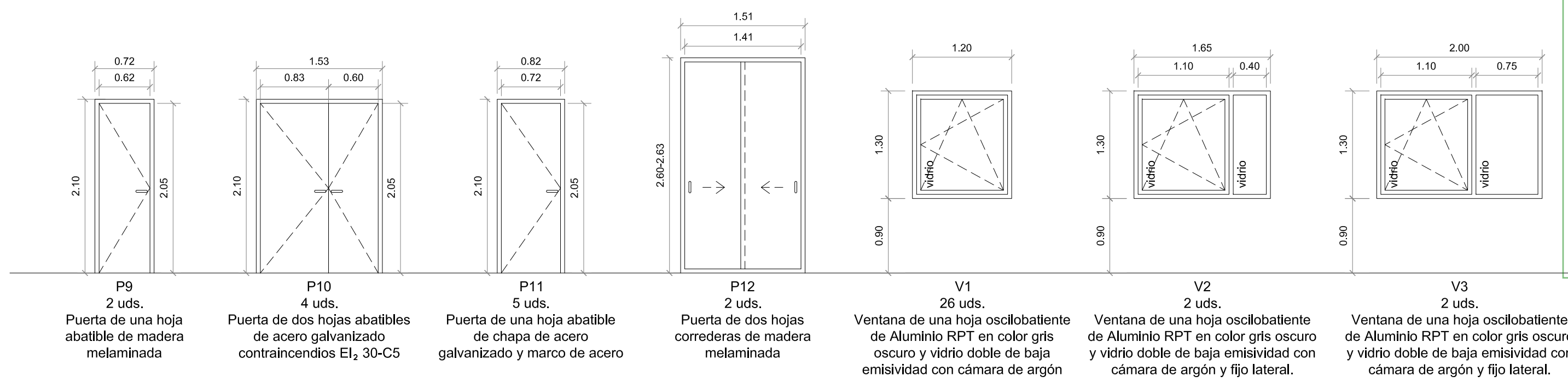
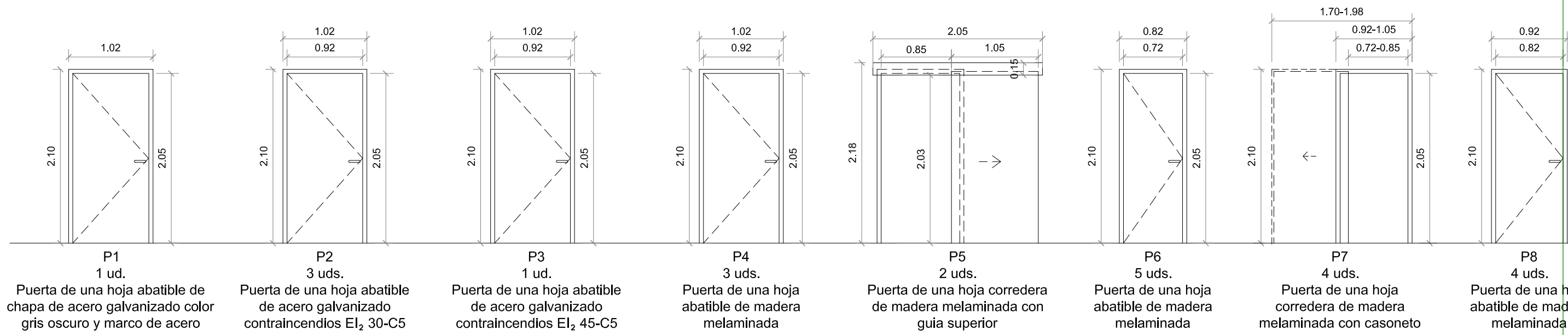


Manuel De Diego Caro
 Arquitecto COAS 4182



CAL-08

CC-5014/21



B1 Barandilla escalera de acero con pasamanos metálico circular Ø 40mm y barros de acero #15mm y enmarcada por pletinas de acero #40x10mm. Pasamanos cogido mediante redondos Ø10 mm a los barros cada 100mm

B2 Tubo metálico para lacar de Ø 40mm colocado en horizontal anclado a las jambas mediante base de muro metálica con fijaciones ocultas

B3 Barandilla de acero pletinas verticales y horizontales #50x10mm

B4 Encimera de Office en Planta Baja realizada con tabicones de Ladrillo Huevo de 9 cada metro, enfoscados y pintado. Tablero de rasillón y encimera de mármol blanco Macael e=3 cm

JUNTA DE ANDALUCÍA CONSEJERÍA DE SALUD Y FAMILIAS
 SERVICIO ANDALUZ DE SALUD
 SUPERVISADO A LOS EFECTOS REGLAMENTARIOS
 Sector de Supervisión y Normalización
 MATRICULA: SE-711-01
 Página 89 de 123

PROYECTO BÁSICO Y DE EJECUCIÓN DE REFORMA DE LAS VIVIENDAS DEL HOSPITAL MILITAR PARA SU ADECUACIÓN A USO ADMINISTRATIVO, EN AVDA / JEREZ (HOSPITAL MILITAR). SEVILLA

ESTADO REFORMADO: PLANO DE CARPINTERÍA Y CERRAJERÍA.

PROMOTOR: SERVICIO ANDALUZ DE SALUD

CIF: Q-9150013-B JUN-2023 ESC 1/50

SOCIEDAD PROYECTISTA
 Arquibox Arquitectos SCP
 CIF: J-91336644
 COAS SP-0169



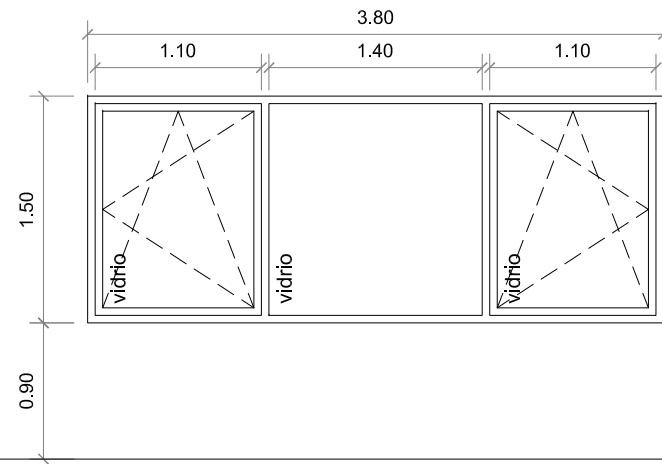
TÉCNICOS REDACTORES
 Ismael Domínguez Sánchez
 Arquitecto COAS 4292



Manuel De Diego Caro
 Arquitecto COAS 4182

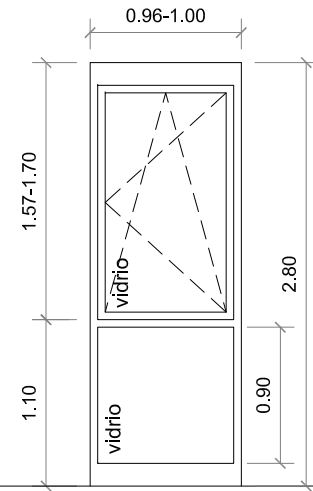


CA-01
 CC-5014/21



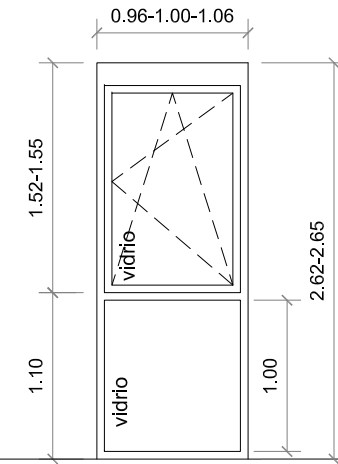
V4
1 ud.

Ventana de dos hojas oscilobatientes de Aluminio RPT en color gris oscuro y vidrio doble de baja emisividad con cámara de argón y fijo central.



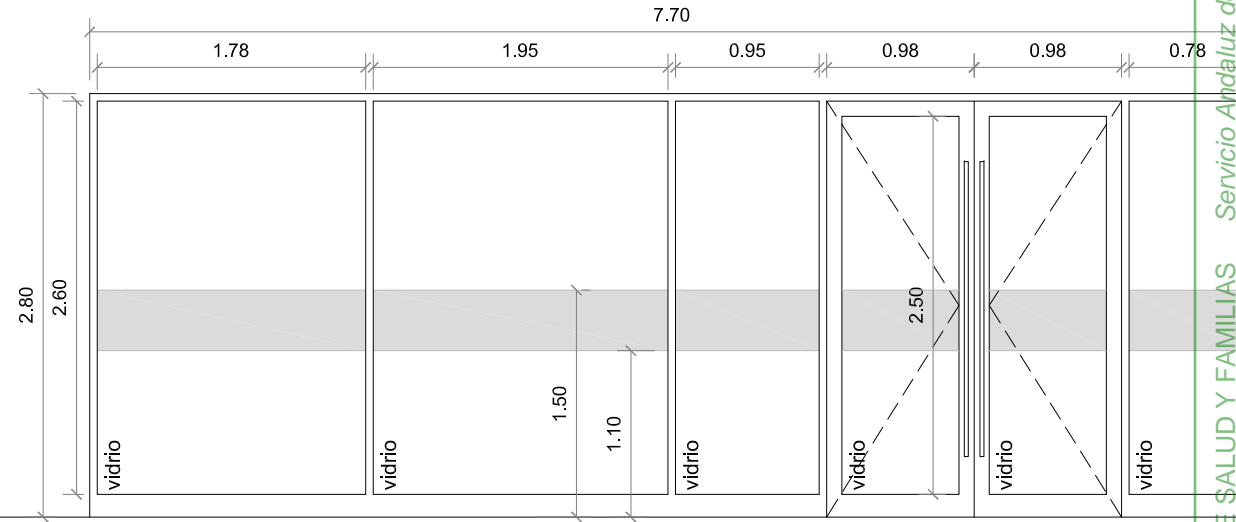
V5
6 uds.

Ventana de una hoja oscilobatientes de Aluminio RPT en color gris oscuro y vidrio doble de baja emisividad con cámara de argón y fijo inferior.



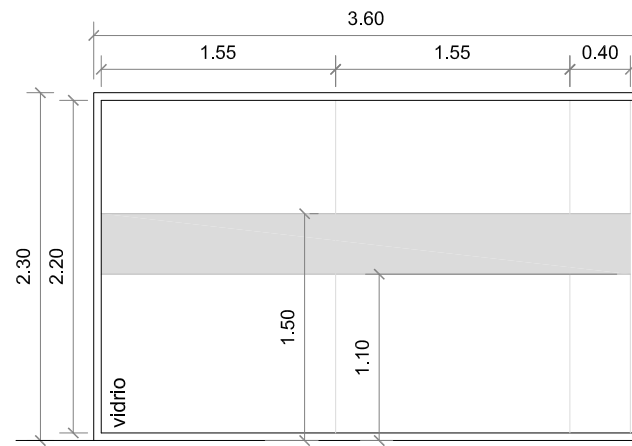
V6
26 uds.

Ventana de una hoja oscilobatientes de Aluminio RPT en color gris oscuro y vidrio doble de baja emisividad con cámara de argón y fijo inferior.



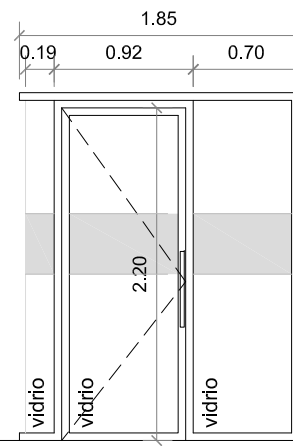
P13
1 ud.

Puerta de dos hojas abatibles de Aluminio RPT en color gris oscuro y vidrio doble de baja emisividad con cámara de argón y fijos laterales



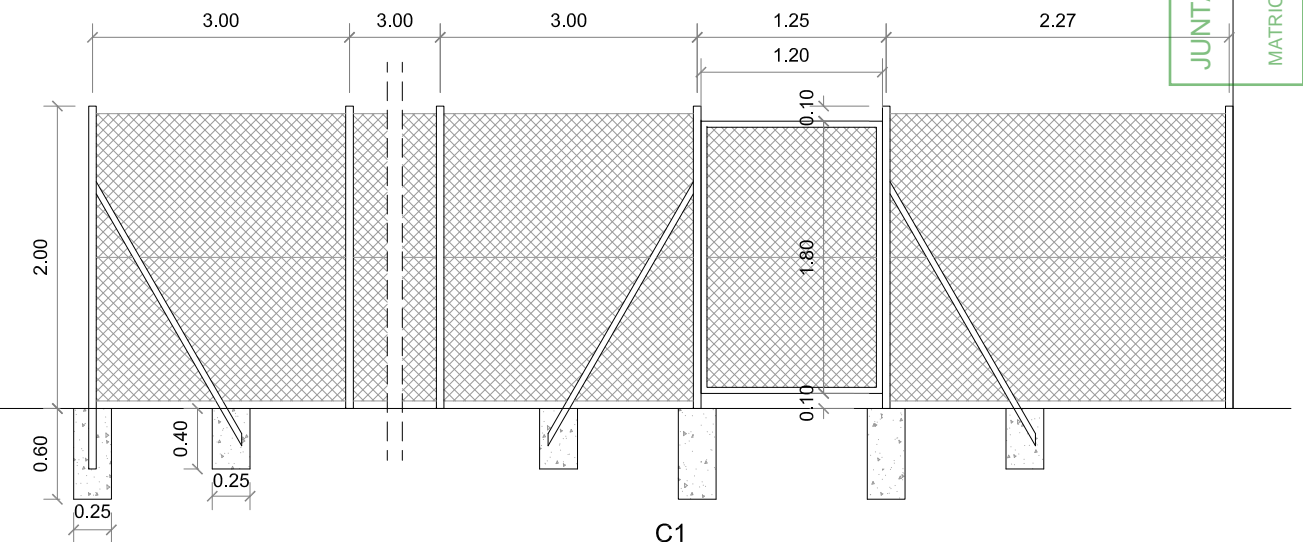
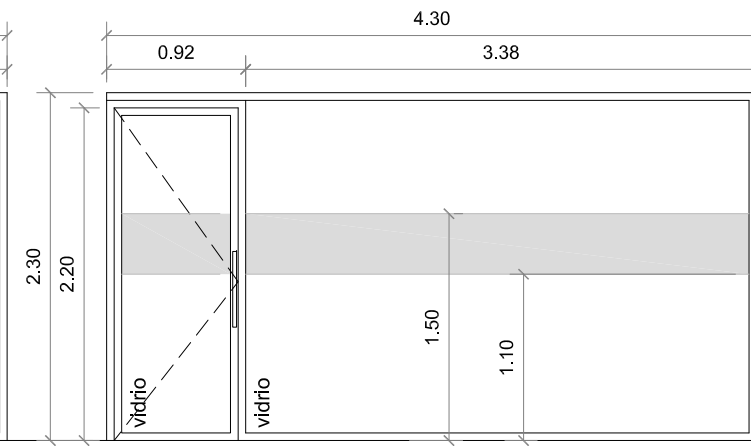
M1
2 uds.

Mamparas modulares de vidrio fijo de 6+6 mm sobre perfilera de aluminio y puerta de una hoja abatible.



M2
2 uds.

Mamparas modulares de vidrio fijo de 6+6 mm sobre perfilera de aluminio y puerta de una hoja abatible.



C1

Cerramiento metálico de perfiles tubulares galvanizados de Ø50 mm, vanos con malla galvanizada de simple torsión, postes separados 3 m y puerta integrada de 1 hoja abatible

PROYECTO BÁSICO Y DE EJECUCIÓN DE REFORMA DE LAS VIVIENDAS DEL HOSPITAL MILITAR PARA SU ADECUACIÓN A USO ADMINISTRATIVO, EN AVDA / JEREZ (HOSPITAL MILITAR). SEVILLA

PROMOTOR: SERVICIO ANDALUZ DE SALUD

CIF: Q-9150013-B JUN-2023 ESC 1/30

ESTADO REFORMADO: SECCIÓN CONSTRUCTIVA POR FACHADA

SOCIEDAD PROYECTISTA
Arquibox Arquitectos SCP
CIF: J-91336644
COAS SP-0169



TÉCNICOS REDACTORES
Ismael
Dominguez Sánchez
Arquitecto COAS 4292

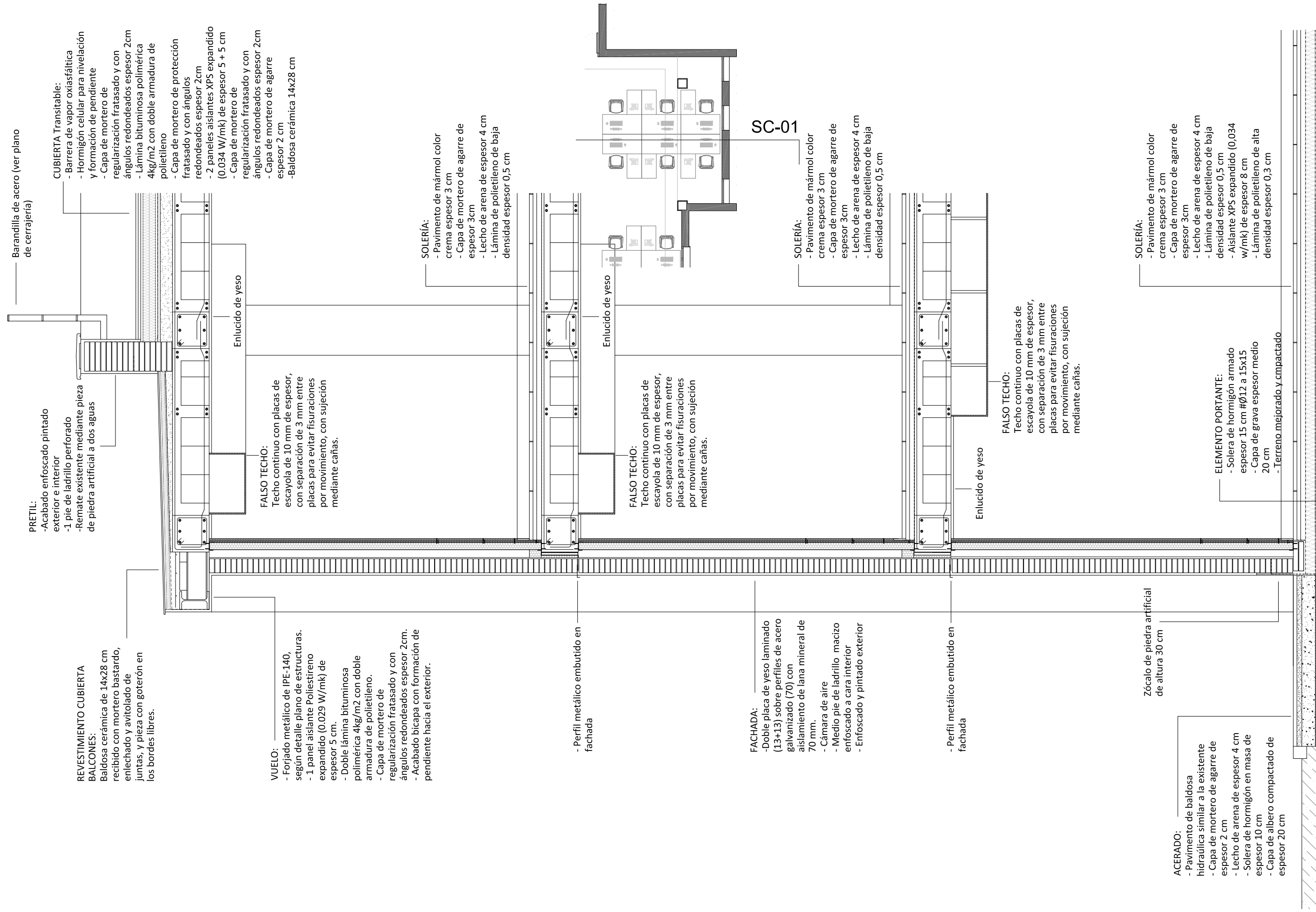


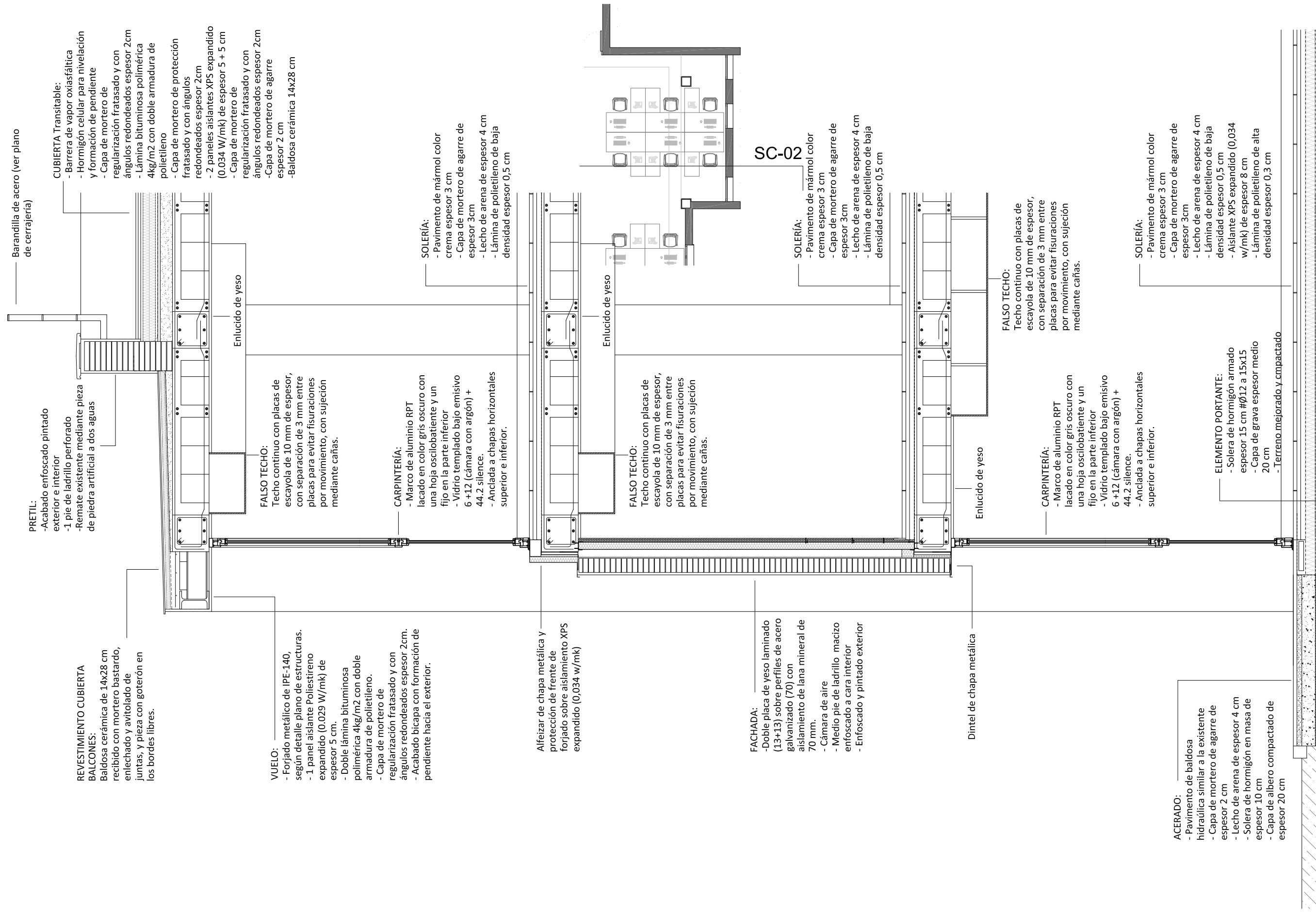
Manuel
De Diego Caro
Arquitecto COAS 4182

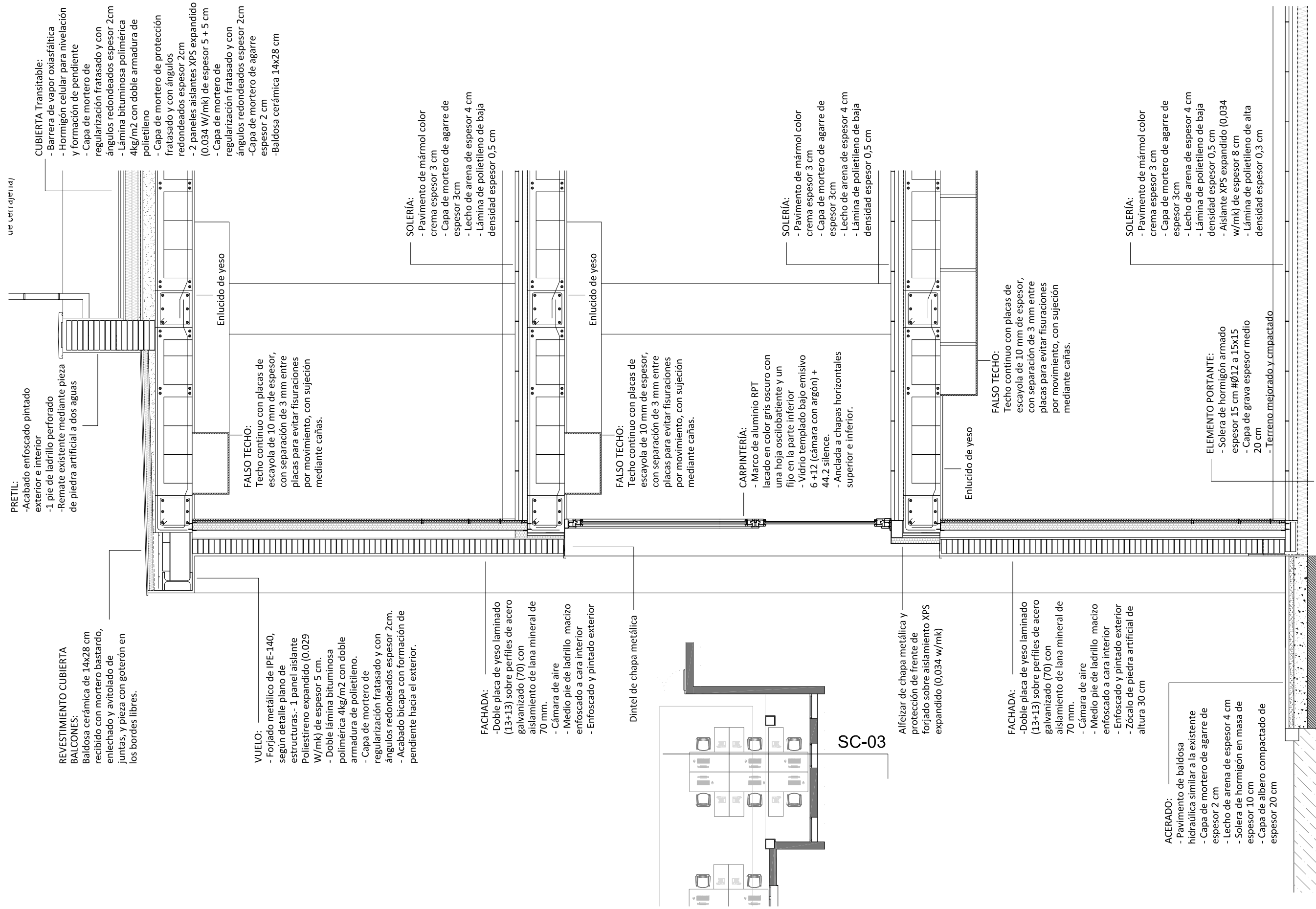


SC-01

CC-5014/21







PRETIL:

- Acabado enfoscado pintado exterior e interior
- 1 pie de ladrillo perforado
- Remate existente mediante pieza de piedra artificial a dos aguas

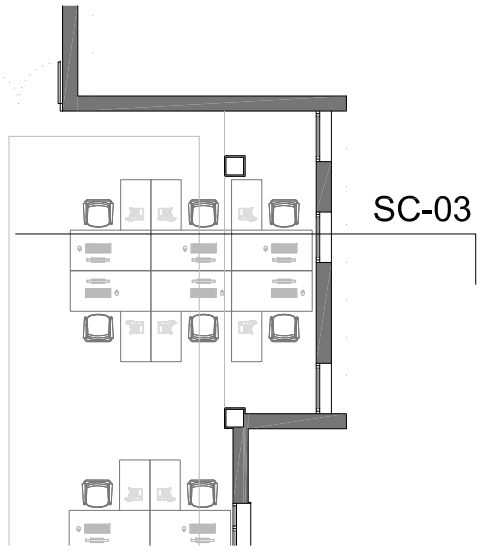
- CUBIERTA Transitabile:**
- Barrera de vapor oxiasfáltica
 - Hormigón celular para nivelación y formación de pendiente
 - Capa de mortero de regularización fratasado y con ángulos redondeados espesor 2cm
 - Lámina bituminosa polimérica 4kg/m² con doble armadura de polietileno
 - Capa de mortero de fratasado y con ángulos redondeados espesor 2cm
 - 2 paneles aislantes XPS expandido (0,034 W/mk) de espesor 5 + 5 cm
 - Capa de mortero de regularización fratasado y con ángulos redondeados espesor 2cm
 - Capa de mortero de agarre espesor 2 cm
 - Baldosa cerámica 14x28 cm

- REVESTIMIENTO CUBIERTA BALCONES:**
- Baldosa cerámica de 14x28 cm recibido con mortero bastardo, enluchado y avitolado de juntas, y pieza con goterón en los bordes libres.

- VUELO:**
- Forjado metálico de IPE-140, según detalle plano de estructuras. - 1 panel aislante Poliestireno expandido (0,029 W/mk) de espesor 5 cm.
 - Doble lámina bituminosa polimérica 4kg/m² con doble armadura de polietileno.
 - Capa de mortero de regularización fratasado y con ángulos redondeados espesor 2cm.
 - Acabado bicapa con formación de pendiente hacia el exterior.

- FACHADA:**
- Doble placa de yeso laminado (13+13) sobre perfiles de acero galvanizado (70) con aislamiento de lana mineral de 70 mm.
 - Cámara de aire
 - Medio pie de ladrillo macizo enfoscado a cara interior
 - Enfoscado y pintado exterior

Dintel de chapa metálica



SC-03

- Alfeizar de chapa metálica y protección de frente de forjado sobre aislamiento XPS expandido (0,034 w/mk)**

- FACHADA:**
- Doble placa de yeso laminado (13+13) sobre perfiles de acero galvanizado (70) con aislamiento de lana mineral de 70 mm.
 - Cámara de aire
 - Medio pie de ladrillo macizo enfoscado a cara interior
 - Enfoscado y pintado exterior
 - Zócalo de piedra artificial de altura 30 cm

- ACERADO:**
- Pavimento de baldosa hidráulica similar a la existente
 - Capa de mortero de agarre de espesor 2 cm
 - Lecho de arena de espesor 4 cm
 - Solera de hormigón en masa de espesor 10 cm
 - Capa de albero compactado de espesor 20 cm

- FALSO TECHO:**
- Techo continuo con placas de escayola de 10 mm de espesor, con separación de 3 mm entre placas para evitar fisuraciones por movimiento, con sujeción mediante cañas.

Enlucido de yeso

- SOLERÍA:**
- Pavimento de mármol color crema espesor 3 cm
 - Capa de mortero de agarre de espesor 3cm
 - Lecho de arena de espesor 4 cm
 - Lámina de polietileno de baja densidad espesor 0,5 cm

Enlucido de yeso

- FALSO TECHO:**
- Techo continuo con placas de escayola de 10 mm de espesor, con separación de 3 mm entre placas para evitar fisuraciones por movimiento, con sujeción mediante cañas.

Enlucido de yeso

- CARPINTERÍA:**
- Marco de aluminio RPT lacado en color gris oscuro con una hoja oscilobatiente y un fijo en la parte inferior
 - Vidrio templado bajo emisivo 6 +12 (cámara con argón) + 44.2 silencio.
 - Anclada a chapas horizontales superior e inferior.

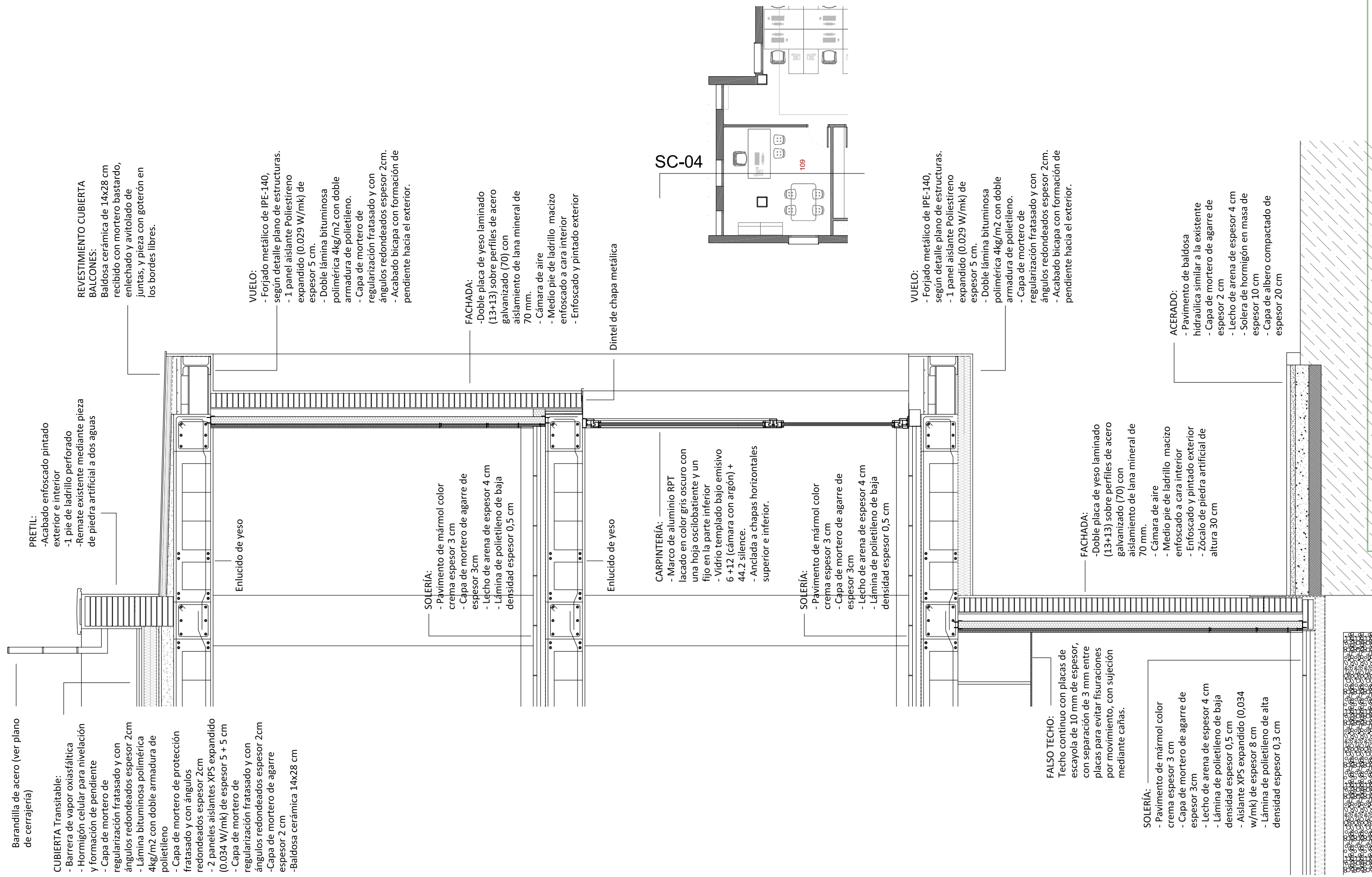
- SOLERÍA:**
- Pavimento de mármol color crema espesor 3 cm
 - Capa de mortero de agarre de espesor 3cm
 - Lecho de arena de espesor 4 cm
 - Lámina de polietileno de baja densidad espesor 0,5 cm

Enlucido de yeso

- FALSO TECHO:**
- Techo continuo con placas de escayola de 10 mm de espesor, con separación de 3 mm entre placas para evitar fisuraciones por movimiento, con sujeción mediante cañas.

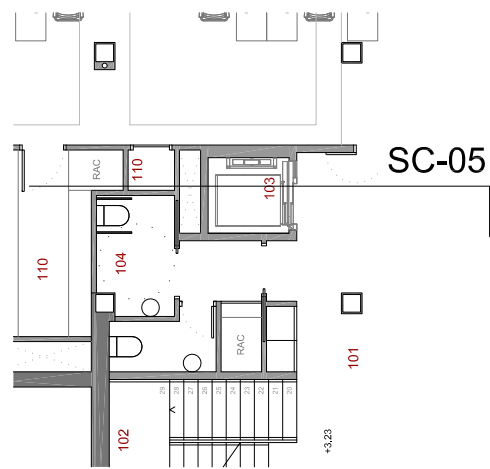
- SOLERÍA:**
- Pavimento de mármol color crema espesor 3 cm
 - Capa de mortero de agarre de espesor 3cm
 - Lecho de arena de espesor 4 cm
 - Lámina de polietileno de baja densidad espesor 0,5 cm
 - Aislante XPS expandido (0,034 w/mk) de espesor 8 cm
 - Lámina de polietileno de alta densidad espesor 0,3 cm

- ELEMENTO PORTANTE:**
- Solera de hormigón armado espesor 15 cm #Ø12 a 15x15
 - Capa de grava espesor medio 20 cm
 - Terreno mejorado y compactado



PROYECTO BÁSICO Y DE EJECUCIÓN DE REFORMA DE LAS VIVIENDAS DEL HOSPITAL MILITAR PARA SU ADECUACIÓN A USO ADMINISTRATIVO, EN AVDA / JEREZ (HOSPITAL MILITAR). SEVILLA

ESTADO REFORMADO: SECCIÓN CONSTRUCTIVA POR FACHADA



REVESTIMIENTO CUBIERTA
CASTILLETES ESCALERA Y
ASCENSOR:
Baldosa cerámica de 14x28 cm
recibido con mortero bastardo,
enluchado y avitolado de
juntas, y pieza con goterón en
los bordes libres.

CERRAMIENTO:
-Acabado enfoscado pintado
exterior e interior
-1 pie de ladrillo perforado

CERRAMIENTO:
-Acabado enfoscado pintado
exterior e interior
-1/2 pie de ladrillo perforado

CERRAMIENTO:
-Acabado enfoscado pintado
exterior e interior
-1/2 pie de ladrillo perforado

Perfil metálico UPN160
para cierre de hueco

Doble perfil metálico UPN160
para cierre de hueco y apoyo
de cerramiento

Luz de hueco

CERRAMIENTO:
-Acabado enfoscado pintado

Perfil metálico UPN160
para cierre de hueco

Doble perfil metálico UPN160
para cierre de hueco y apoyo
de cerramiento

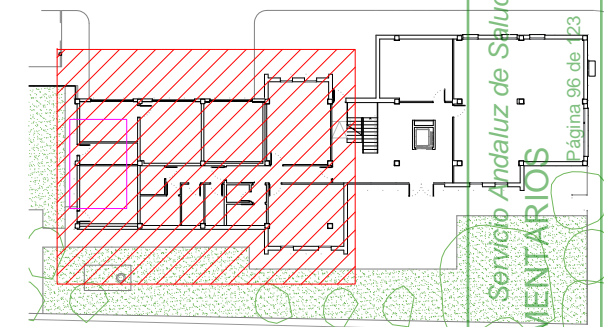
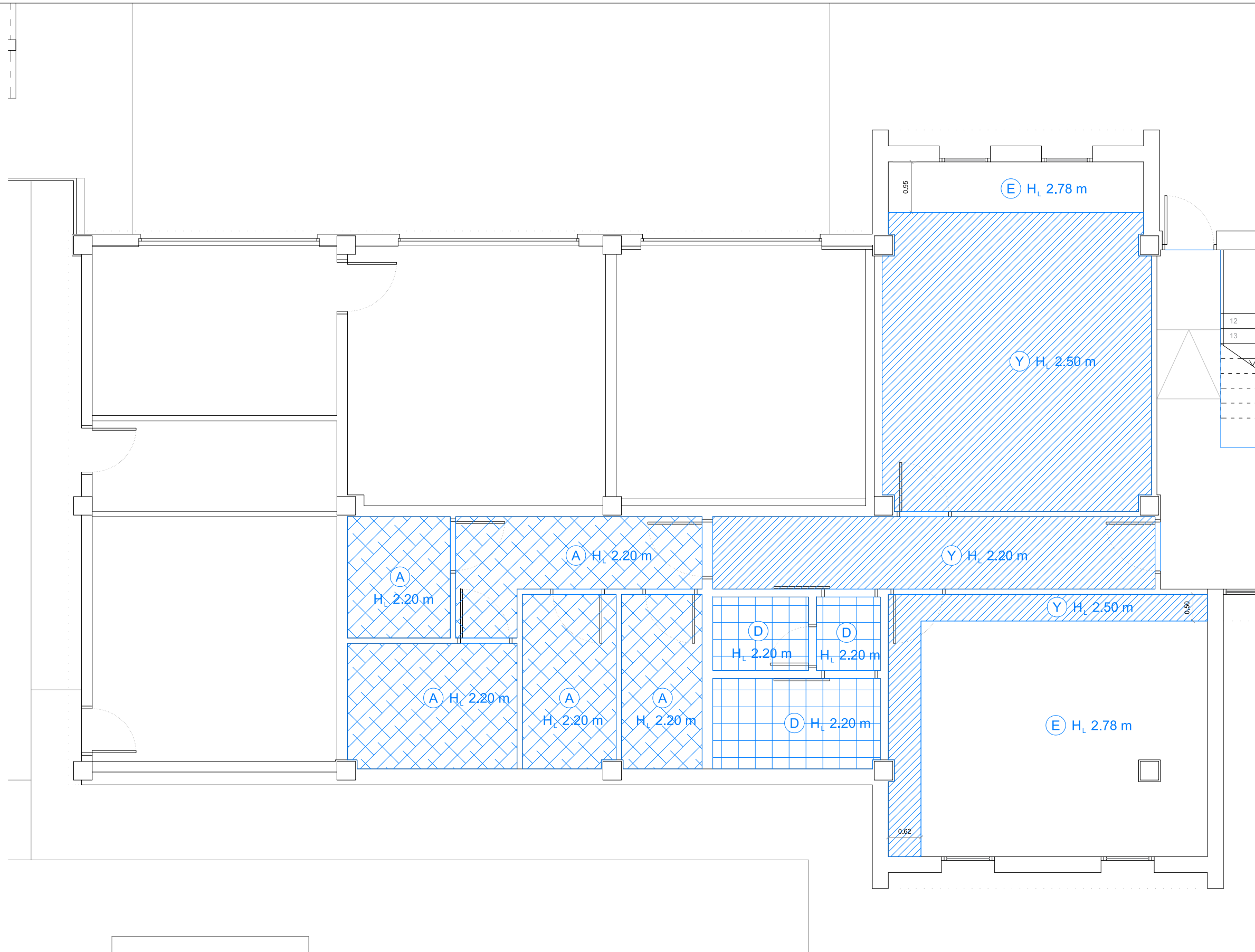
Luz de hueco

CERRAMIENTO:
-Acabado enfoscado pintado
exterior e interior
-1/2 pie de ladrillo perforado

SOLERÍA:

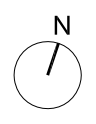
- Pavimento de mármol color crema espesor 3 cm
- Capa de mortero de agarre de espesor 3cm
- Lecho de arena de espesor 4 cm
- Lámina de polietileno de baja densidad espesor 0,5 cm
- Aislante XPS expandido (0,034 w/(mk) de espesor 8 cm
- Lámina de polietileno de alta densidad espesor 0,3 cm

FOSO:
-Muro de hormigón armado 30 cm y 2#Ø12a-15



- E** Enlucido de yeso
- Y** Falso Techo de Placa de Escayola continuo
- D** Falso Techo de Placa de Escayola desmontable
- A** Falso Techo de Placa de yeso laminado con aislante

JUNTA DE ANDALUCÍA CONSEJERÍA DE SALUD Y FAMILIAS
SUPERVISADO A LOS EFECTOS REGLAMENTARIOS
 Servicio Andaluz de Salud
 Sector de Supervisión y Normalización
 MATRICULA: SE-711-01
 Página 96 de 123



PROYECTO BÁSICO Y DE EJECUCIÓN DE REFORMA DE LAS VIVIENDAS DEL HOSPITAL MILITAR PARA SU ADECUACIÓN A USO ADMINISTRATIVO, EN AVDA / JEREZ (HOSPITAL MILITAR). SEVILLA

ESTADO REFORMADO: FALSOS TECHOS. PLANTA BAJA, ZONA OESTE

PROMOTOR: SERVICIO ANDALUZ DE SALUD

CIF: Q-9150013-B JUN-2023 ESC 1/75

SOCIEDAD PROYECTISTA
 Arquibox Arquitectos SCP
 CIF: J-91336644
 COAS SP-0169



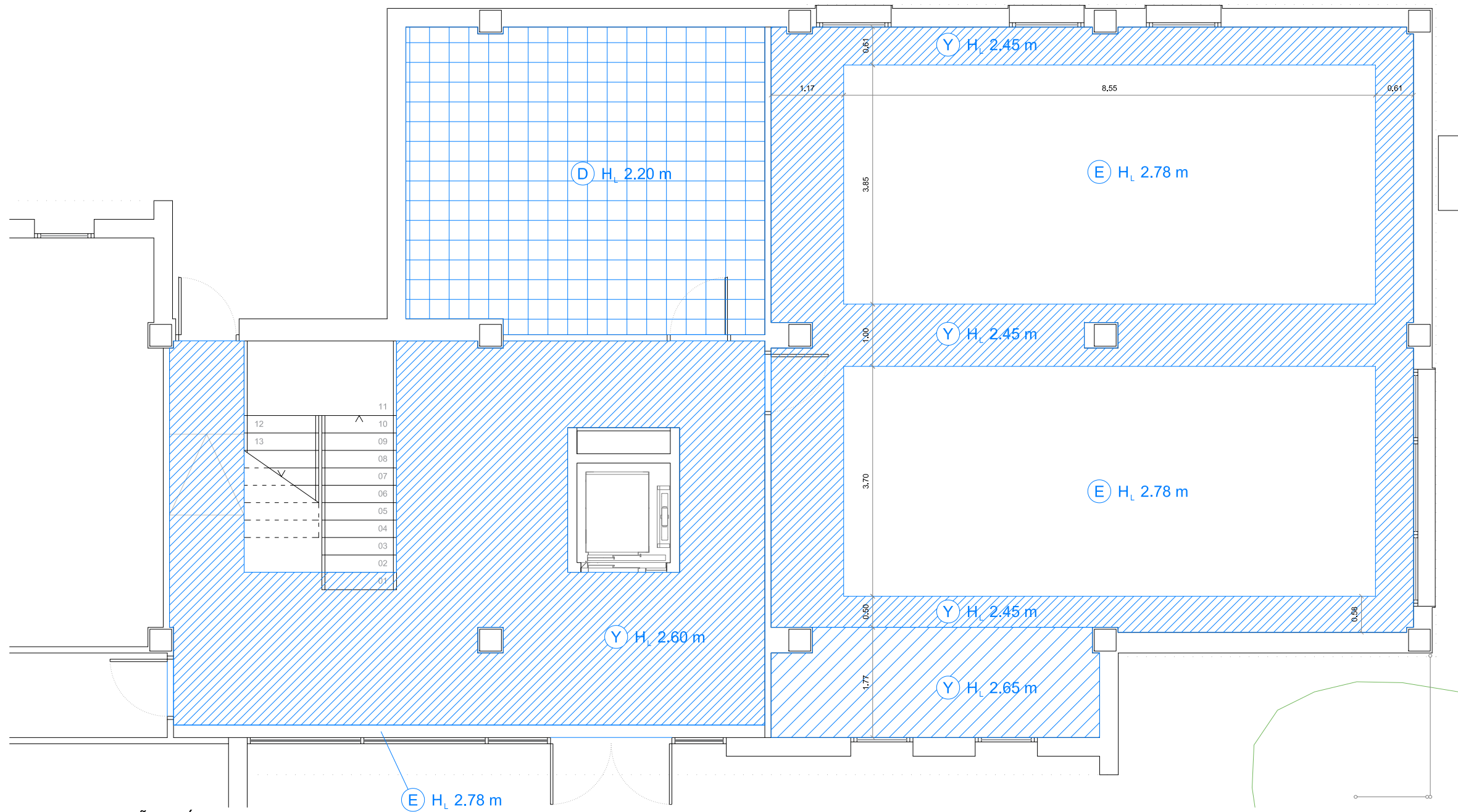
TÉCNICOS REDACTORES
 Ismael Domínguez Sánchez
 Arquitecto COAS 4292



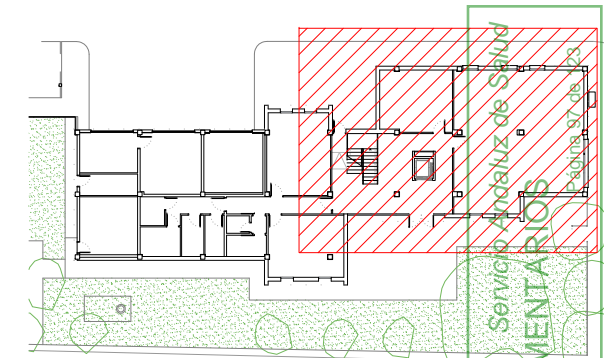
Manuel De Diego Caro
 Arquitecto COAS 4182



FT-01
 CC-5014/21



LEYENDA ALBAÑILERÍA



- E** Enlucido de yeso
- Y** Falso Techo de Placa de Escayola continuo
- D** Falso Techo de Placa de Escayola desmontable
- A** Falso Techo de Placa de yeso laminado con aislante

JUNTA DE ANDALUCÍA CONSEJERÍA DE SALUD Y FAMILIAS
SUPERVISADO A LOS EFECTOS REGLAMENTARIOS
 Sector de Supervisión y Normalización
 MATRICULA: SE-711-01

PROYECTO BÁSICO Y DE EJECUCIÓN DE REFORMA DE LAS VIVIENDAS DEL HOSPITAL MILITAR PARA SU ADECUACIÓN A USO ADMINISTRATIVO, EN AVDA / JEREZ (HOSPITAL MILITAR). SEVILLA

ESTADO REFORMADO: FALSOS TECHOS. PLANTA BAJA, ZONA ESTE

PROMOTOR: SERVICIO ANDALUZ DE SALUD

CIF: Q-9150013-B JUN-2023 ESC 1/75

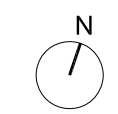
SOCIEDAD PROYECTISTA
 Arquibox Arquitectos SCP
 CIF: J-91336644
 COAS SP-0169



TÉCNICOS REDACTORES
 Ismael
 Domínguez Sánchez
 Arquitecto COAS 4292

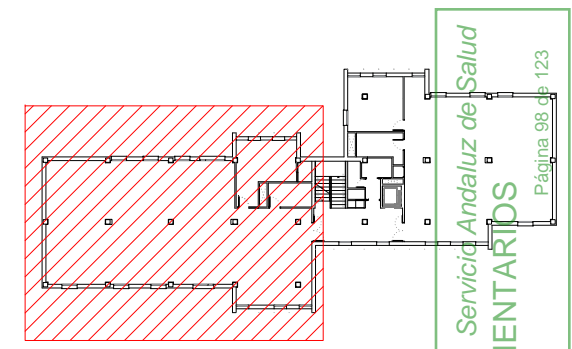
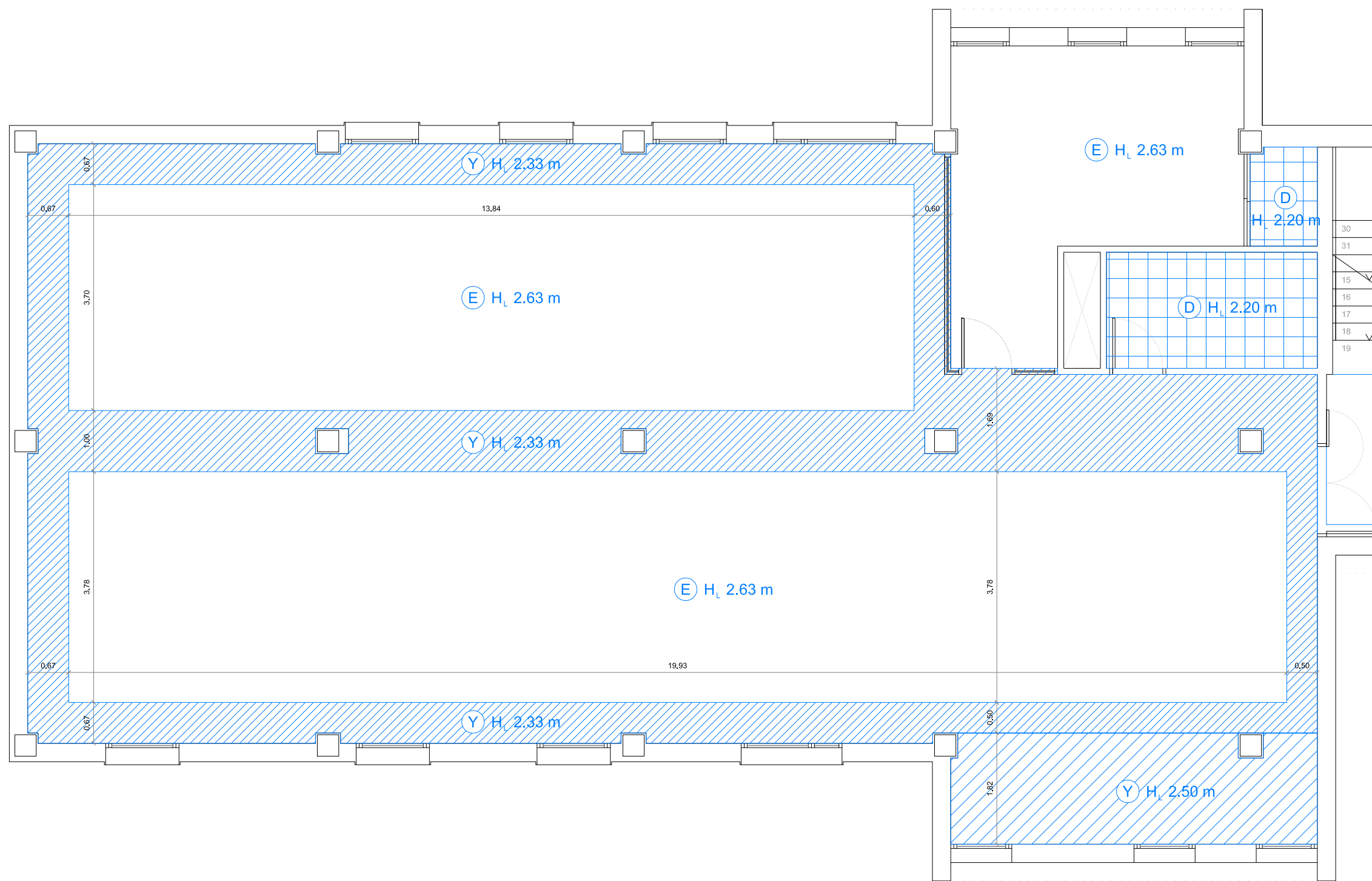


Manuel
 De Diego Caro
 Arquitecto COAS 4182



FT-02

CC-5014/21



- E** Enlucido de yeso
- Y** Falso Techo de Placa de Escayola continuo
- D** Falso Techo de Placa de Escayola desmontable
- A** Falso Techo de Placa de yeso laminado con aislante

JUNTA DE ANDALUCÍA CONSEJERÍA DE SALUD Y FAMILIAS Servicio Andaluz de Salud
SUPERVISADO A LOS EFECTOS REGLAMENTARIOS
 Sector de Supervisión y Normalización
 MATRICULA: SE-711-01
 Página 98 de 123

PROYECTO BÁSICO Y DE EJECUCIÓN DE REFORMA DE LAS VIVIENDAS DEL HOSPITAL MILITAR PARA SU ADECUACIÓN A USO ADMINISTRATIVO, EN AVDA / JEREZ (HOSPITAL MILITAR). SEVILLA

ESTADO REFORMADO: FALSOS TECHOS. PLANTA PRIMERA, ZONA OESTE

PROMOTOR: SERVICIO ANDALUZ DE SALUD

CIF: Q-9150013-B JUN-2023 ESC 1/75

SOCIEDAD PROYECTISTA
 Arquibox Arquitectos SCP
 CIF: J-91336644
 COAS SP-0169



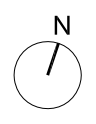
TÉCNICOS REDACTORES
 Ismael Domínguez Sánchez
 Arquitecto COAS 4292

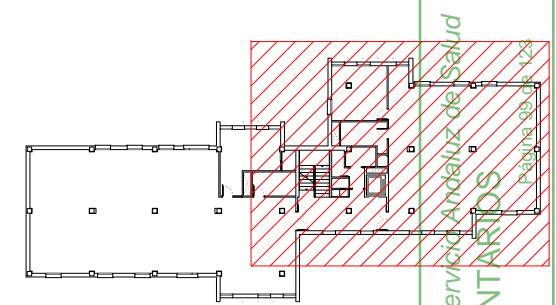
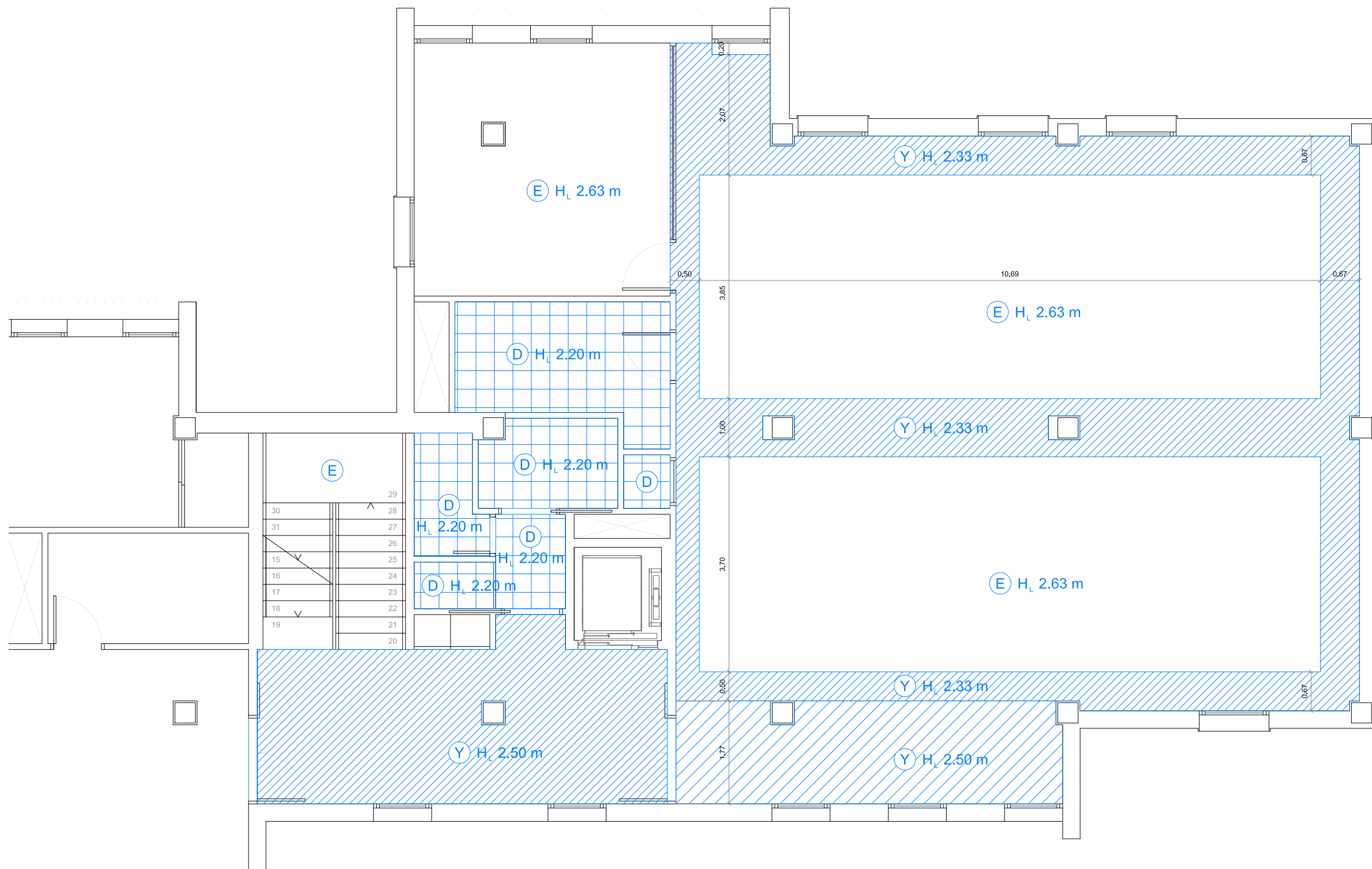


Manuel De Diego Caro
 Arquitecto COAS 4182



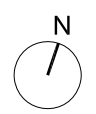
FT-03
 CC-5014/21





- E** Enlucido de yeso
- Y** Falso Techo de Placa de Escayola continuo
- D** Falso Techo de Placa de Escayola desmontable
- A** Falso Techo de Placa de yeso laminado con aislante

JUNTA DE ANÁLISIS CONSEJERÍA DE SALUD Y FAMILIAS Servicio Andaluz de Salud
SUPERVISADO A LOS EFECTOS REGLAMENTARIOS
 Sector de Supervisión y Normalización
 MATRICULA: SE-711-01



PROYECTO BÁSICO Y DE EJECUCIÓN DE REFORMA DE LAS VIVIENDAS DEL HOSPITAL MILITAR PARA SU ADECUACIÓN A USO ADMINISTRATIVO, EN AVDA / JEREZ (HOSPITAL MILITAR). SEVILLA

ESTADO REFORMADO: FALSOS TECHOS. PLANTA PRIMERA, ZONA ESTE

PROMOTOR: SERVICIO ANDALUZ DE SALUD

CIF: Q-9150013-B JUN-2023 ESC 1/75

SOCIEDAD PROYECTISTA
 Arquibox Arquitectos SCP
 CIF: J-91336644
 COAS SP-0169



TÉCNICOS REDACTORES
 Ismael Domínguez Sánchez
 Arquitecto COAS 4292

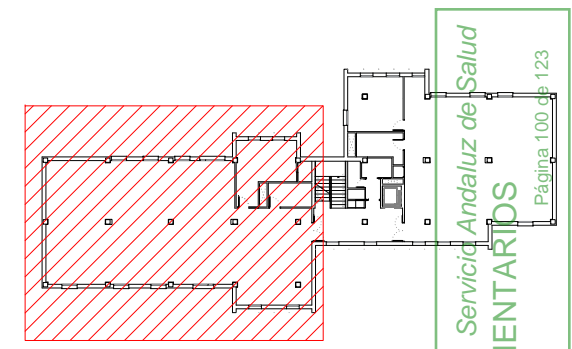
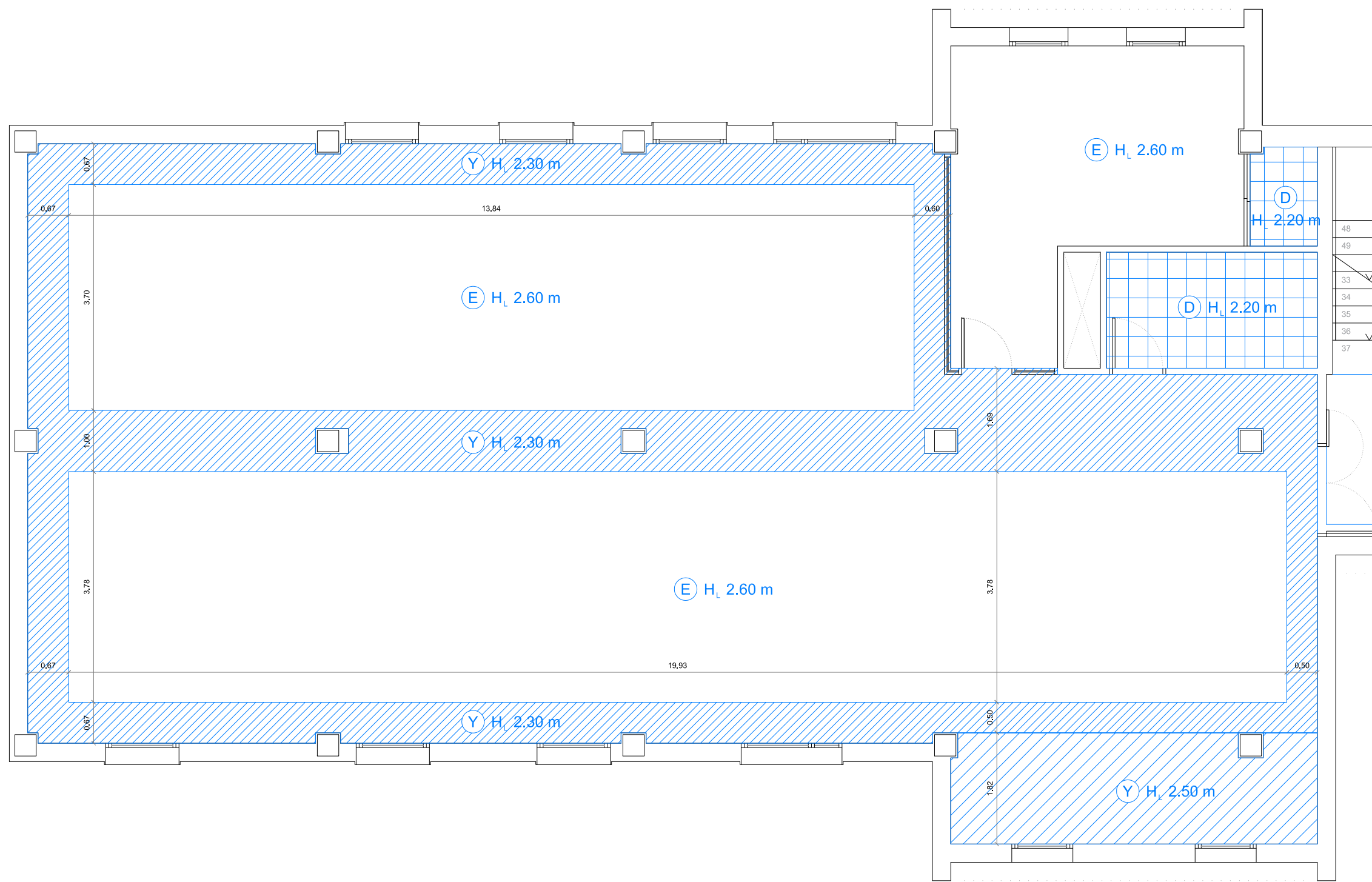


Manuel De Diego Caro
 Arquitecto COAS 4182



FT-04

CC-5014/21



- E** Enlucido de yeso
- Y** Falso Techo de Placa de Escayola continuo
- D** Falso Techo de Placa de Escayola desmontable
- A** Falso Techo de Placa de yeso laminado con aislante

PROYECTO BÁSICO Y DE EJECUCIÓN DE REFORMA DE LAS VIVIENDAS DEL HOSPITAL MILITAR PARA SU ADECUACIÓN A USO ADMINISTRATIVO, EN AVDA / JEREZ (HOSPITAL MILITAR). SEVILLA

ESTADO REFORMADO: FALSOS TECHOS. PLANTA SEGUNDA, ZONA OESTE

PROMOTOR: SERVICIO ANDALUZ DE SALUD

CIF: Q-9150013-B JUN-2023 ESC 1/75

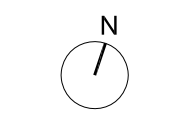
SOCIEDAD PROYECTISTA
 Arquibox Arquitectos SCP
 CIF: J-91336644
 COAS SP-0169



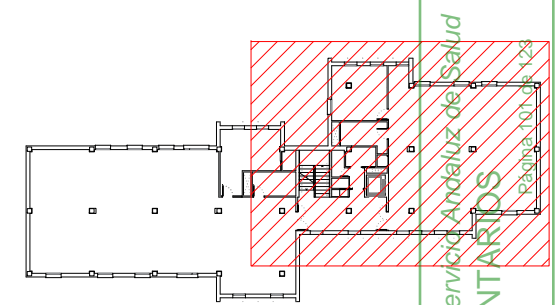
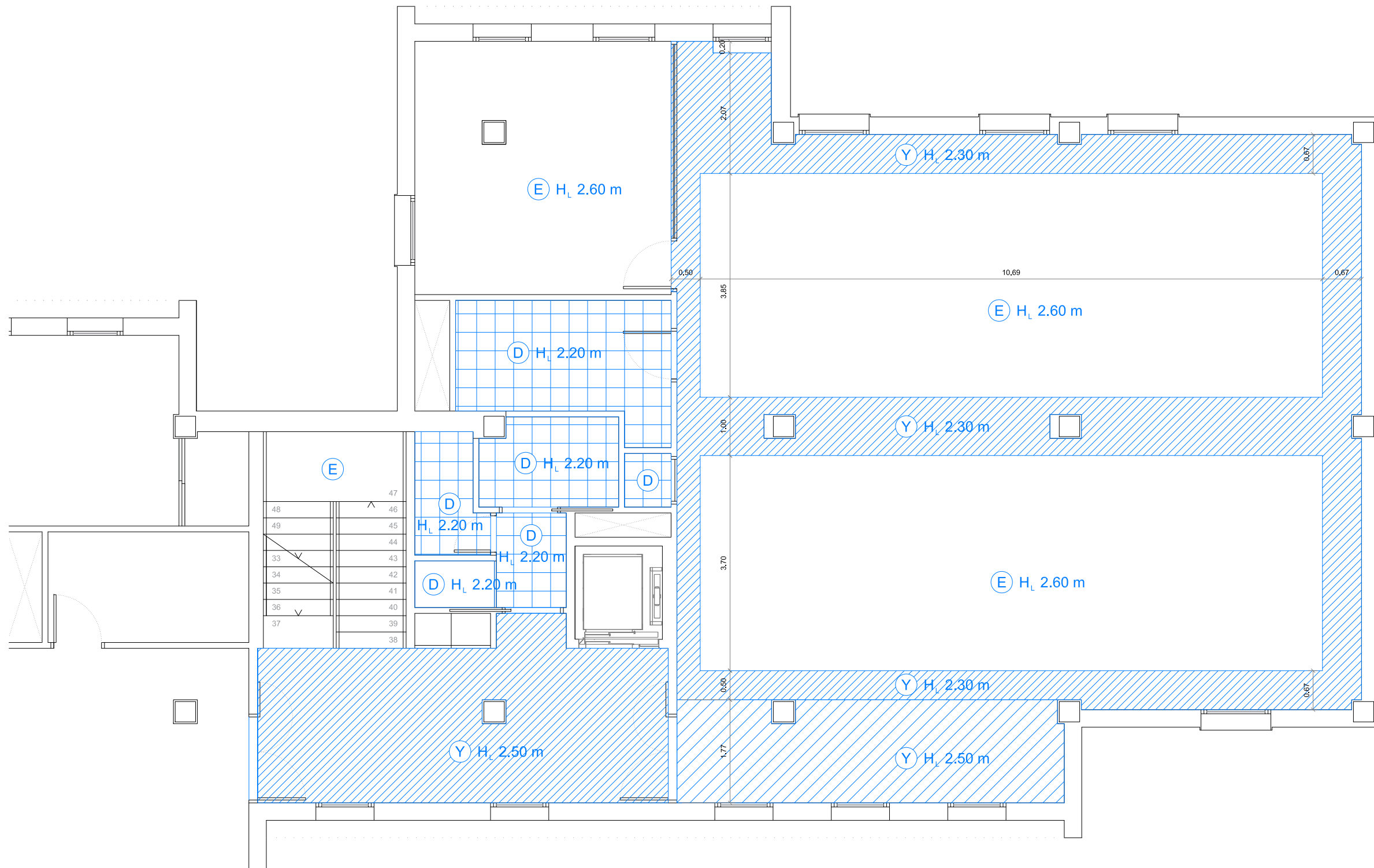
TÉCNICOS REDACTORES
 Ismael Domínguez Sánchez
 Arquitecto COAS 4292



Manuel De Diego Caro
 Arquitecto COAS 4182

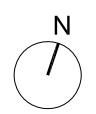


FT-05
 CC-5014/21



- E** Enlucido de yeso
- Y** Falso Techo de Placa de Escayola continuo
- D** Falso Techo de Placa de Escayola desmontable
- A** Falso Techo de Placa de yeso laminado con aislante

JUNTA DE ANÁLISIS CONSEJERÍA DE SALUD Y FAMILIAS Servicio Andaluz de Salud
SUPERVISADO A LOS EFECTOS REGLAMENTARIOS
 Sector de Supervisión y Normalización
 MATRICULA: SE-711-01
 Página 101 de 128



PROYECTO BÁSICO Y DE EJECUCIÓN DE REFORMA DE LAS VIVIENDAS DEL HOSPITAL MILITAR PARA SU ADECUACIÓN A USO ADMINISTRATIVO, EN AVDA / JEREZ (HOSPITAL MILITAR). SEVILLA

ESTADO REFORMADO: FALSOS TECHOS. PLANTA SEGUNDA, ZONA ESTE

PROMOTOR: SERVICIO ANDALUZ DE SALUD

CIF: Q-9150013-B JUN-2023 ESC 1/75

SOCIEDAD PROYECTISTA
 Arquibox Arquitectos SCP
 CIF: J-91336644
 COAS SP-0169



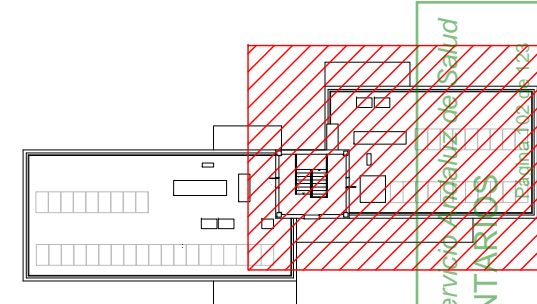
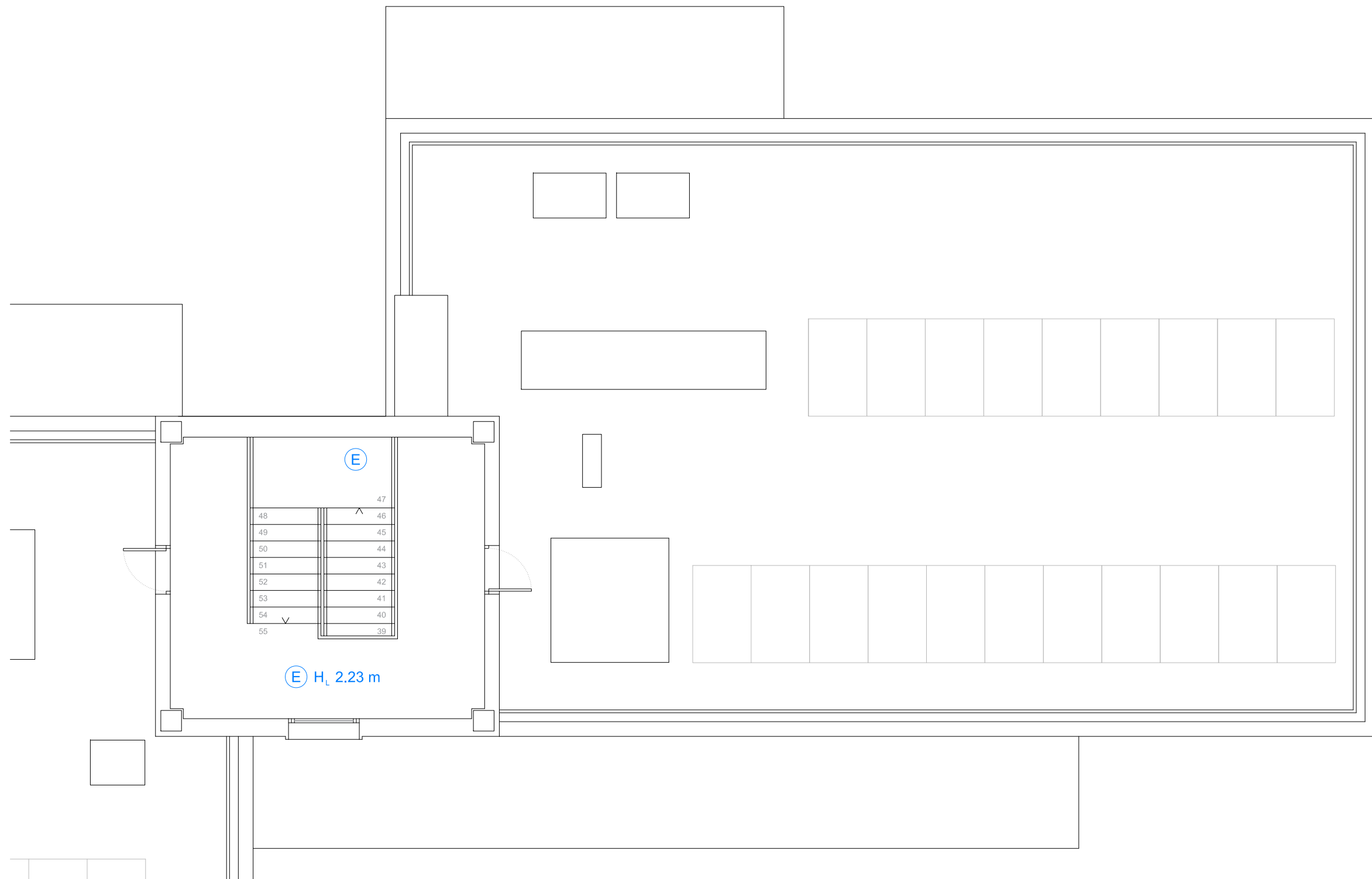
TÉCNICOS REDACTORES
 Ismael Domínguez Sánchez
 Arquitecto COAS 4292



Manuel De Diego Caro
 Arquitecto COAS 4182

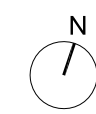


FT-06
 CC-5014/21



- E Enlucido de yeso
- Y Falso Techo de Placa de Escayola continuo
- D Falso Techo de Placa de Escayola desmontable
- A Falso Techo de Placa de yeso laminado con aislante

JUNTA DE ANDALUCÍA CONSEJERÍA DE SALUD Y FAMILIAS Servicio Andaluz de Salud
SUPERVISADO A LOS EFECTOS REGLAMENTARIOS
 Sector de Supervisión y Normalización
 MATRICULA: SE-711-01



PROYECTO BÁSICO Y DE EJECUCIÓN DE REFORMA DE LAS VIVIENDAS DEL HOSPITAL MILITAR PARA SU ADECUACIÓN A USO ADMINISTRATIVO, EN AVDA / JEREZ (HOSPITAL MILITAR). SEVILLA

ESTADO REFORMADO: FALSOS TECHOS. PLANTA CASTILLETE, ZONA ESTE

PROMOTOR: SERVICIO ANDALUZ DE SALUD

CIF: Q-9150013-B JUN-2023 ESC 1/75

SOCIEDAD PROYECTISTA
 Arquibox Arquitectos SCP
 CIF: J-91336644
 COAS SP-0169



TÉCNICOS REDACTORES

Ismael
 Domínguez Sánchez
 Arquitecto COAS 4292

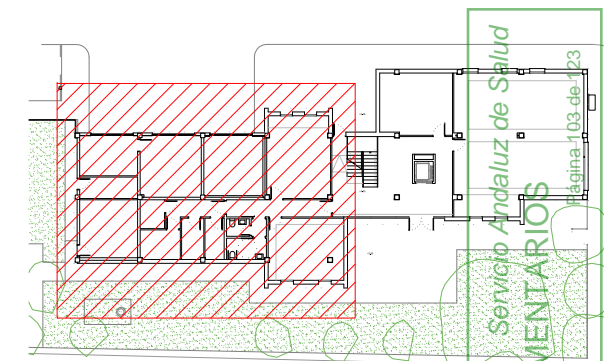
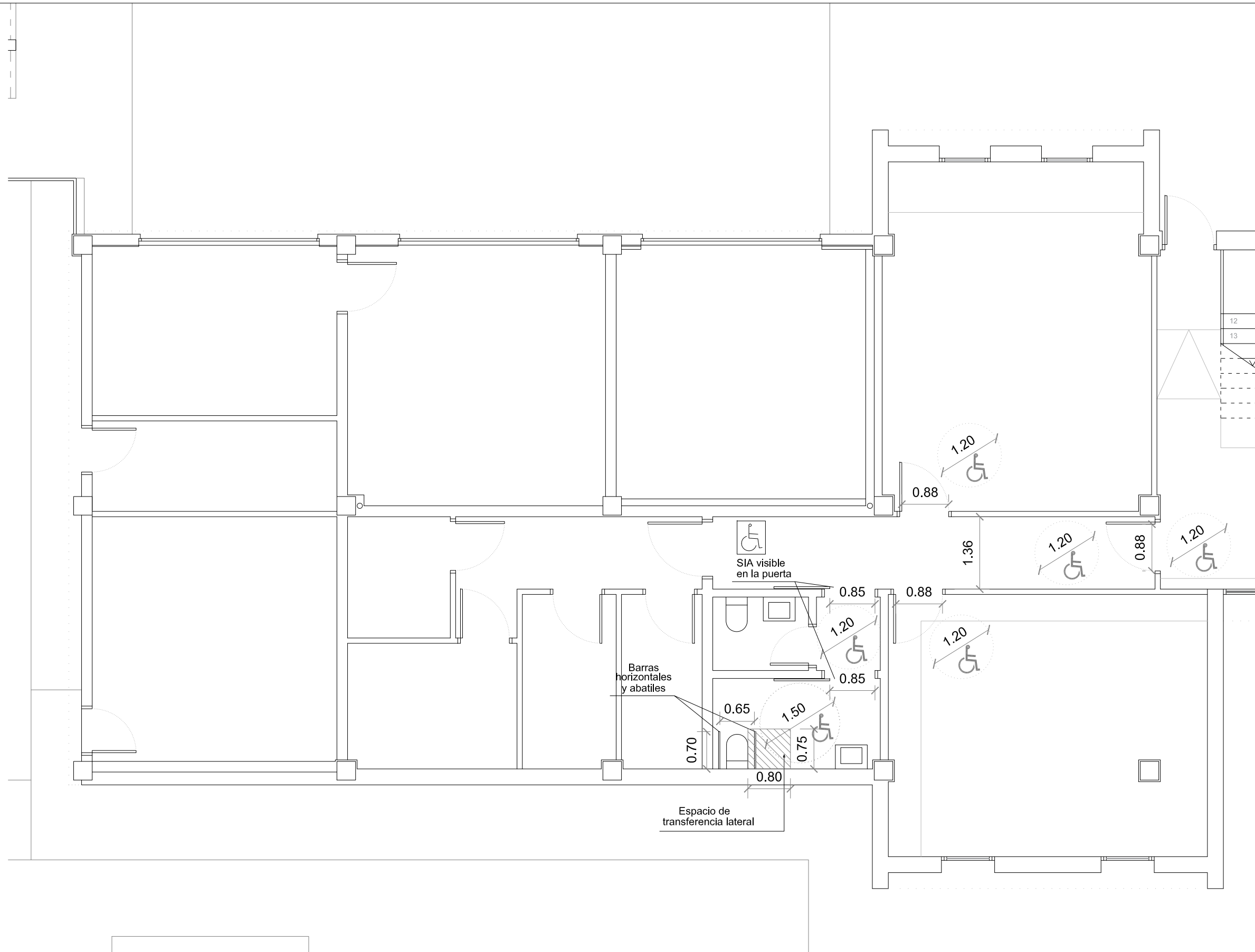


Manuel
 De Diego Caro
 Arquitecto COAS 4182



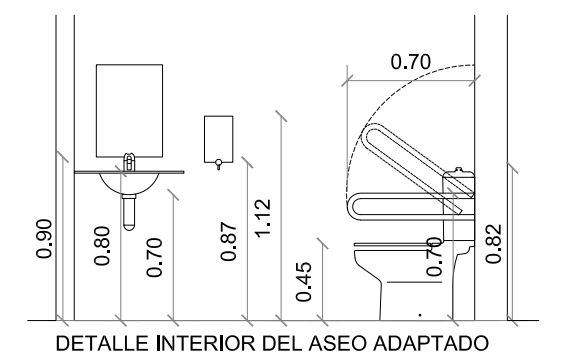
FT-07

CC-5014/21



JUNTA DE ANDALUCÍA CONSEJERÍA DE SALUD Y FAMILIAS
SUPERVISADO A LOS EFECTOS REGLAMENTARIOS
 Servicio Andaluz de Salud
 Sector de Supervisión y Normalización
 MATRICULA: SE-711-01
 Página 103 de 123

- Tira antideslizante de color contrastado, enrasada en el ángulo del peldaño y firmemente unida a éste.
- Franja señalizadora de pavimento de diferente textura y color.



PROYECTO BÁSICO Y DE EJECUCIÓN DE REFORMA DE LAS VIVIENDAS DEL HOSPITAL MILITAR PARA SU ADECUACIÓN A USO ADMINISTRATIVO, EN AVDA / JEREZ (HOSPITAL MILITAR). SEVILLA

ESTADO REFORMADO: CUMPLIMIENTO DE CONDICIONES DE ACCESIBILIDAD. PLANTA BAJA, ZONA OESTE

PROMOTOR: SERVICIO ANDALUZ DE SALUD

CIF: Q-9150013-B JUN-2023 ESC 1/75

SOCIEDAD PROYECTISTA
 Arquibox Arquitectos SCP
 CIF: J-91336644
 COAS SP-0169



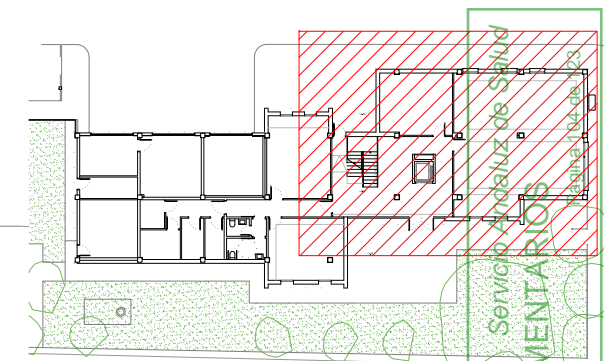
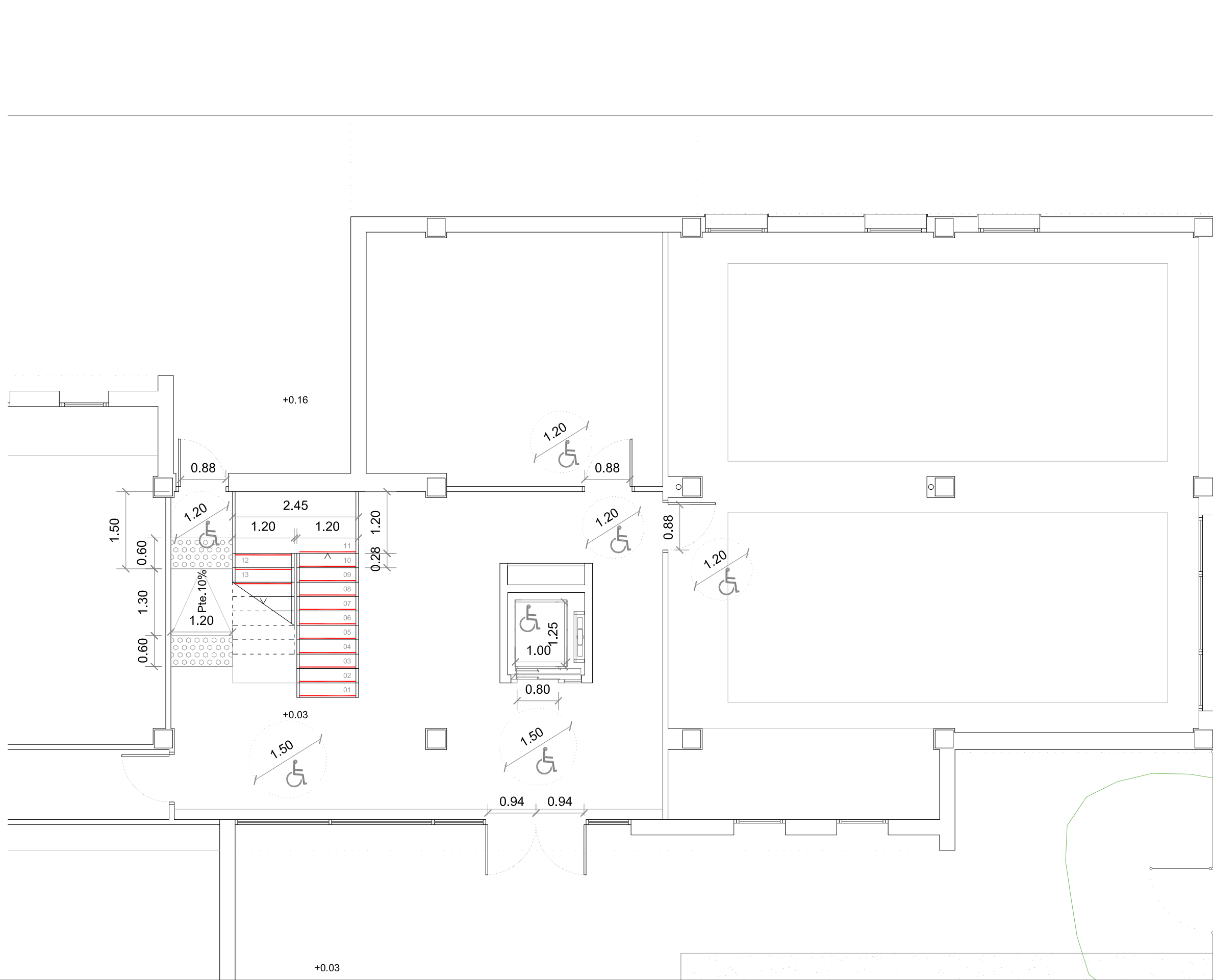
TÉCNICOS REDACTORES
 Ismael Domínguez Sánchez
 Arquitecto COAS 4292



Manuel De Diego Caro
 Arquitecto COAS 4182

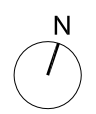
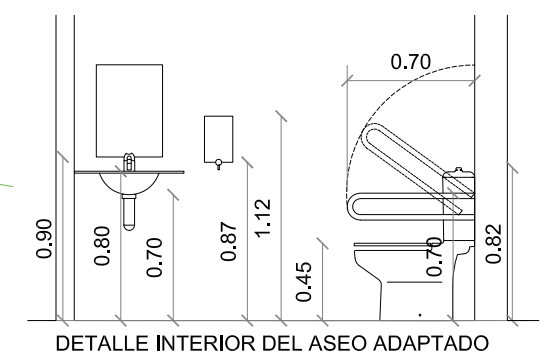


ACC-01
 CC-5014/21



JUNTA DE ANDALUCÍA CONSEJERÍA DE SALUD Y FAMILIAS
SUPERVISADO A LOS EFECTOS REGLAMENTARIOS
 Servicio Andaluz de Salud
 Sector de Supervisión y Normalización
 MATRICULA: SE-711-01

- Tira antideslizante de color contrastado, enrasada en el ángulo del peldaño y firmemente unida a éste.
- Franja señalizadora de pavimento de diferente textura y color.



PROYECTO BÁSICO Y DE EJECUCIÓN DE REFORMA DE LAS VIVIENDAS DEL HOSPITAL MILITAR PARA SU ADECUACIÓN A USO ADMINISTRATIVO, EN AVDA / JEREZ (HOSPITAL MILITAR). SEVILLA

ESTADO REFORMADO: CUMPLIMIENTO DE CONDICIONES DE ACCESIBILIDAD. PLANTA BAJA, ZONA ESTE

PROMOTOR: SERVICIO ANDALUZ DE SALUD

CIF: Q-9150013-B JUN-2023 ESC 1/75

SOCIEDAD PROYECTISTA
 Arquibox Arquitectos SCP
 CIF: J-91336644
 COAS SP-0169



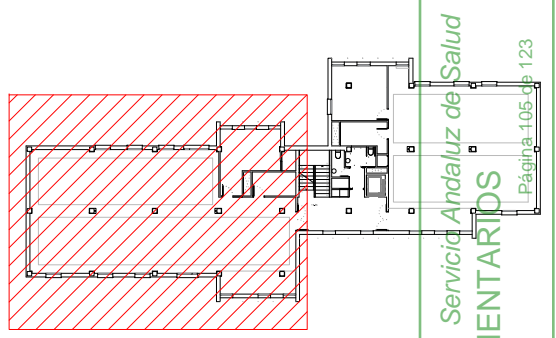
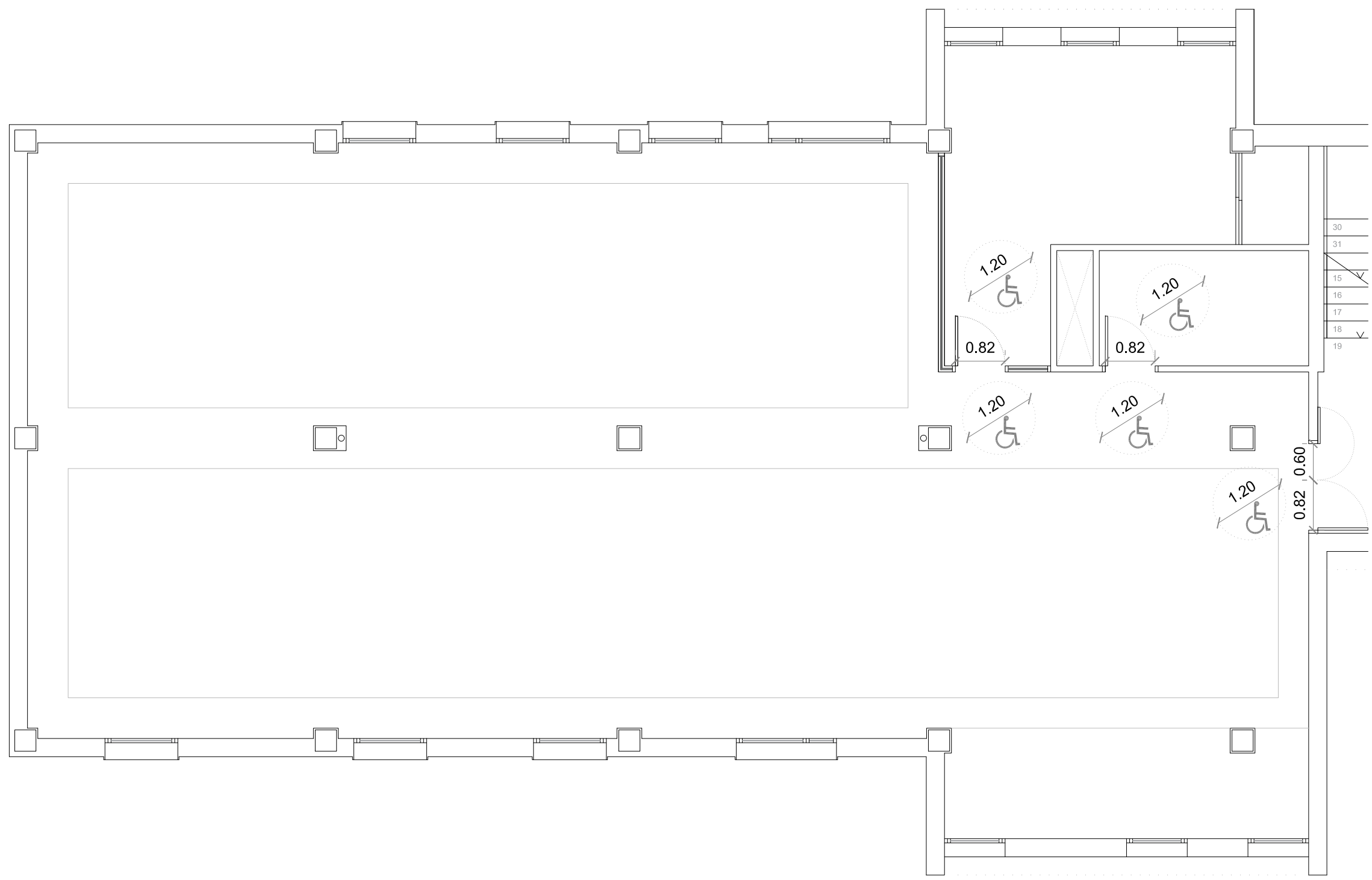
TÉCNICOS REDACTORES
 Ismael Domínguez Sánchez
 Arquitecto COAS 4292



Manuel De Diego Caro
 Arquitecto COAS 4182

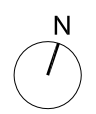
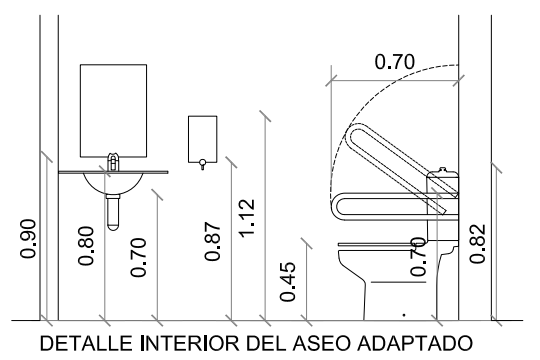


ACC-02
 CC-5014/21



JUNTA DE ANDALUCÍA CONSEJERÍA DE SALUD Y FAMILIAS Servicio Andaluz de Salud
SUPERVISADO A LOS EFECTOS REGLAMENTARIOS
 Sector de Supervisión y Normalización
 MATRICULA: SE-711-01
 Página 106 de 123

- Tira antideslizante de color contrastado, enrasada en el ángulo del peldaño y firmemente unida a éste.
- Franja señalizadora de pavimento de diferente textura y color.



PROYECTO BÁSICO Y DE EJECUCIÓN DE REFORMA DE LAS VIVIENDAS DEL HOSPITAL MILITAR PARA SU ADECUACIÓN A USO ADMINISTRATIVO, EN AVDA / JEREZ (HOSPITAL MILITAR). SEVILLA

ESTADO REFORMADO: CUMPLIMIENTO DE CONDICIONES DE ACCESIBILIDAD, PLANTA PRIMERA, ZONA OESTE

PROMOTOR: SERVICIO ANDALUZ DE SALUD

CIF: Q-9150013-B JUN-2023 ESC 1/75

SOCIEDAD PROYECTISTA
 Arquibox Arquitectos SCP
 CIF: J-91336644
 COAS SP-0169



TÉCNICOS REDACTORES
 Ismael Domínguez Sánchez
 Arquitecto COAS 4292

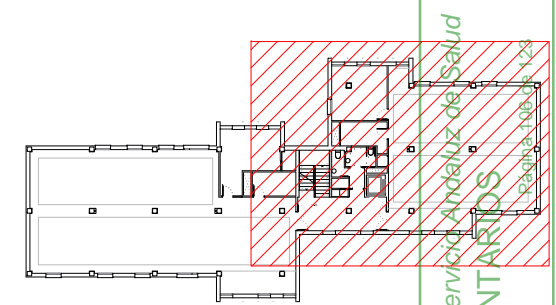
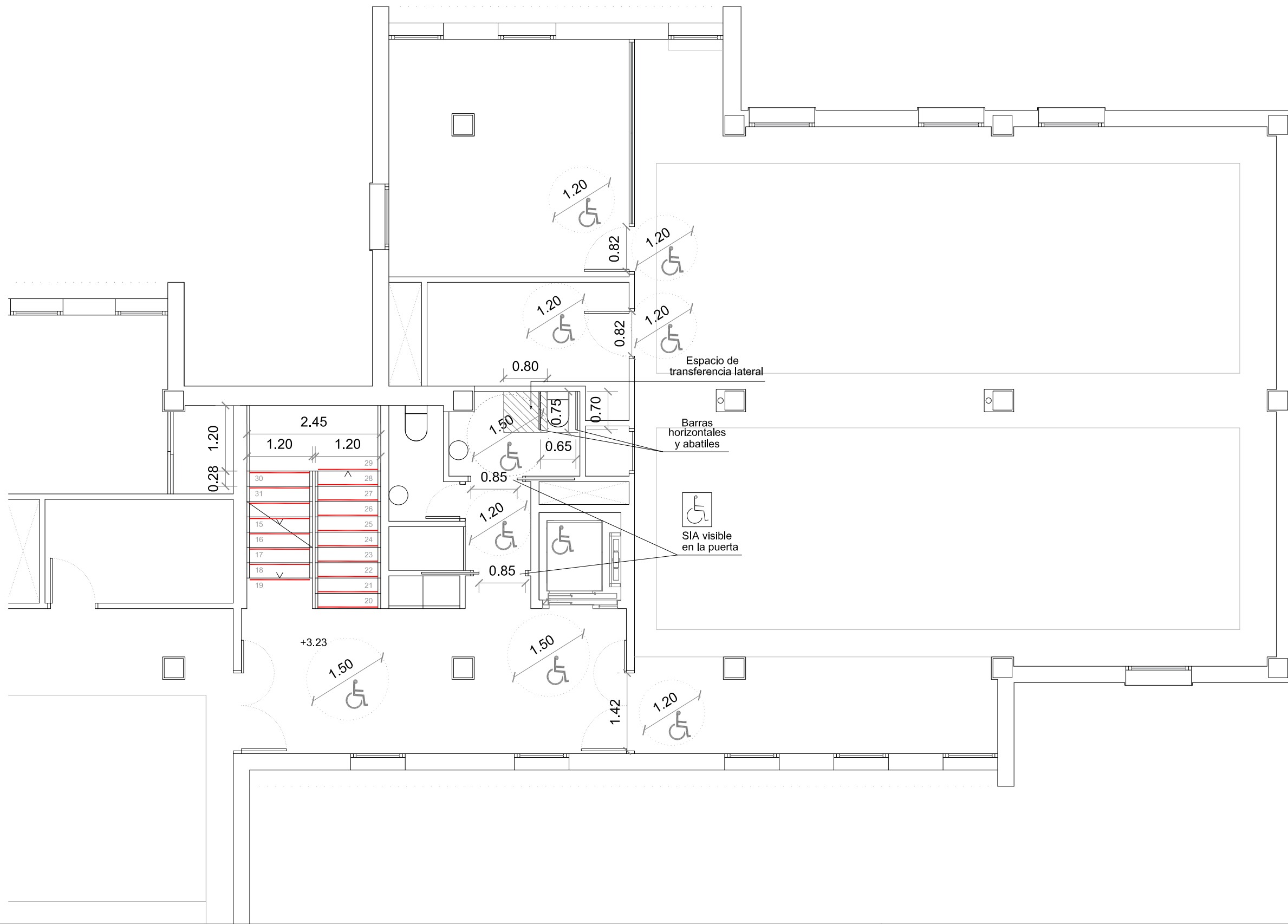


Manuel De Diego Caro
 Arquitecto COAS 4182



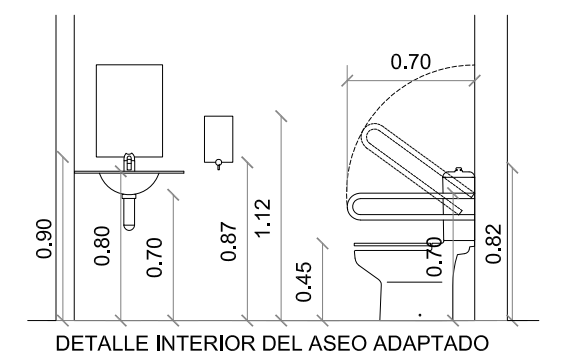
ACC-03

CC-5014/21



JUNTA DE ANDALUCÍA CONSEJERÍA DE SALUD Y FAMILIAS Servicio Andaluz de Salud
SUPERVISADO A LOS EFECTOS REGLAMENTARIOS
 Sector de Supervisión y Normalización
 MATRICULA: SE-711-01

- Tira antideslizante de color contrastado, enrasada en el ángulo del peldaño y firmemente unida a éste.
- Franja señalizadora de pavimento de diferente textura y color.



PROYECTO BÁSICO Y DE EJECUCIÓN DE REFORMA DE LAS VIVIENDAS DEL HOSPITAL MILITAR PARA SU ADECUACIÓN A USO ADMINISTRATIVO, EN AVDA / JEREZ (HOSPITAL MILITAR). SEVILLA

ESTADO REFORMADO: CUMPLIMIENTO DE CONDICIONES DE ACCESIBILIDAD. PLANTA PRIMERA, ZONA ESTE

PROMOTOR: SERVICIO ANDALUZ DE SALUD

CIF: Q-9150013-B JUN-2023 ESC 1/75

SOCIEDAD PROYECTISTA
 Arquibox Arquitectos SCP
 CIF: J-91336644
 COAS SP-0169



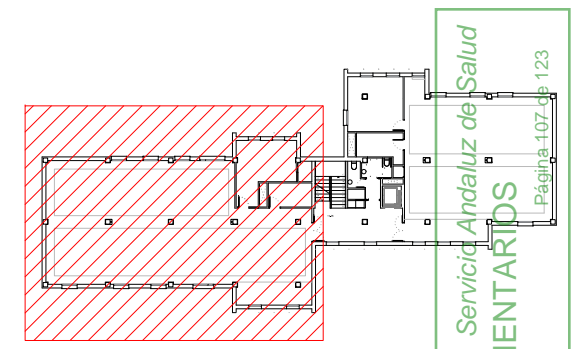
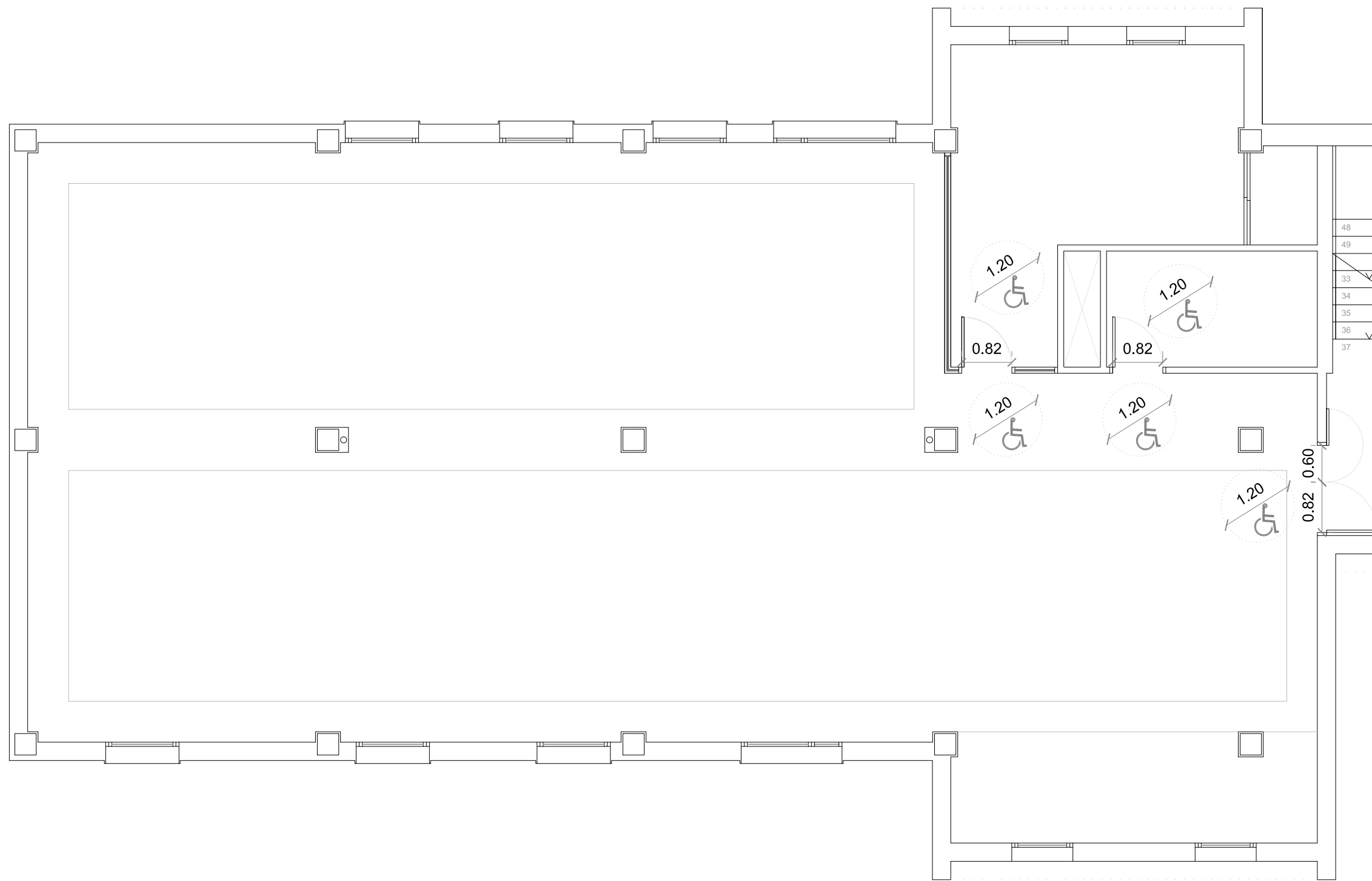
TÉCNICOS REDACTORES
 Ismael Domínguez Sánchez
 Arquitecto COAS 4292



Manuel De Diego Caro
 Arquitecto COAS 4182

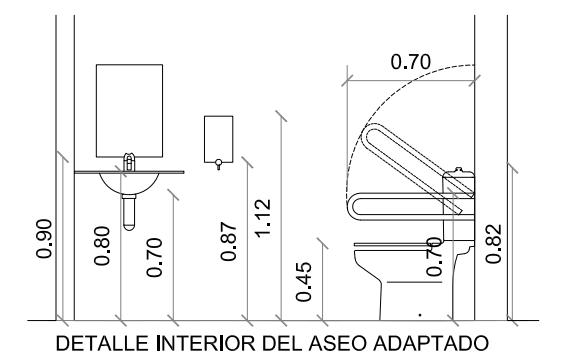


ACC-04
 CC-5014/21



JUNTA DE ANDALUCÍA CONSEJERÍA DE SALUD Y FAMILIAS Servicio Andaluz de Salud
SUPERVISADO A LOS EFECTOS REGLAMENTARIOS
 Sector de Supervisión y Normalización
 MATRICULA: SE-711-01
 Página 107 de 123

- Tira antideslizante de color contrastado, enrasada en el ángulo del peldaño y firmemente unida a éste.
- Franja señalizadora de pavimento de diferente textura y color.



PROYECTO BÁSICO Y DE EJECUCIÓN DE REFORMA DE LAS VIVIENDAS DEL HOSPITAL MILITAR PARA SU ADECUACIÓN A USO ADMINISTRATIVO, EN AVDA / JEREZ (HOSPITAL MILITAR). SEVILLA

ESTADO REFORMADO: CUMPLIMIENTO DE CONDICIONES DE ACCESIBILIDAD, PLANTA SEGUNDA, ZONA OESTE

PROMOTOR: SERVICIO ANDALUZ DE SALUD CIF: Q-9150013-B JUN-2023 ESC 1/75


SOCIEDAD PROYECTISTA
 Arquibox Arquitectos SCP
 CIF: J-91336644
 COAS SP-0169



TÉCNICOS REDACTORES
 Ismael Domínguez Sánchez
 Arquitecto COAS 4292

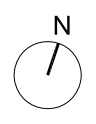


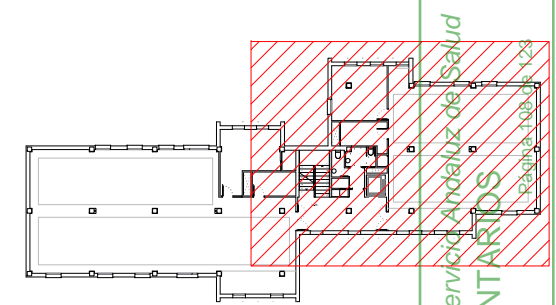
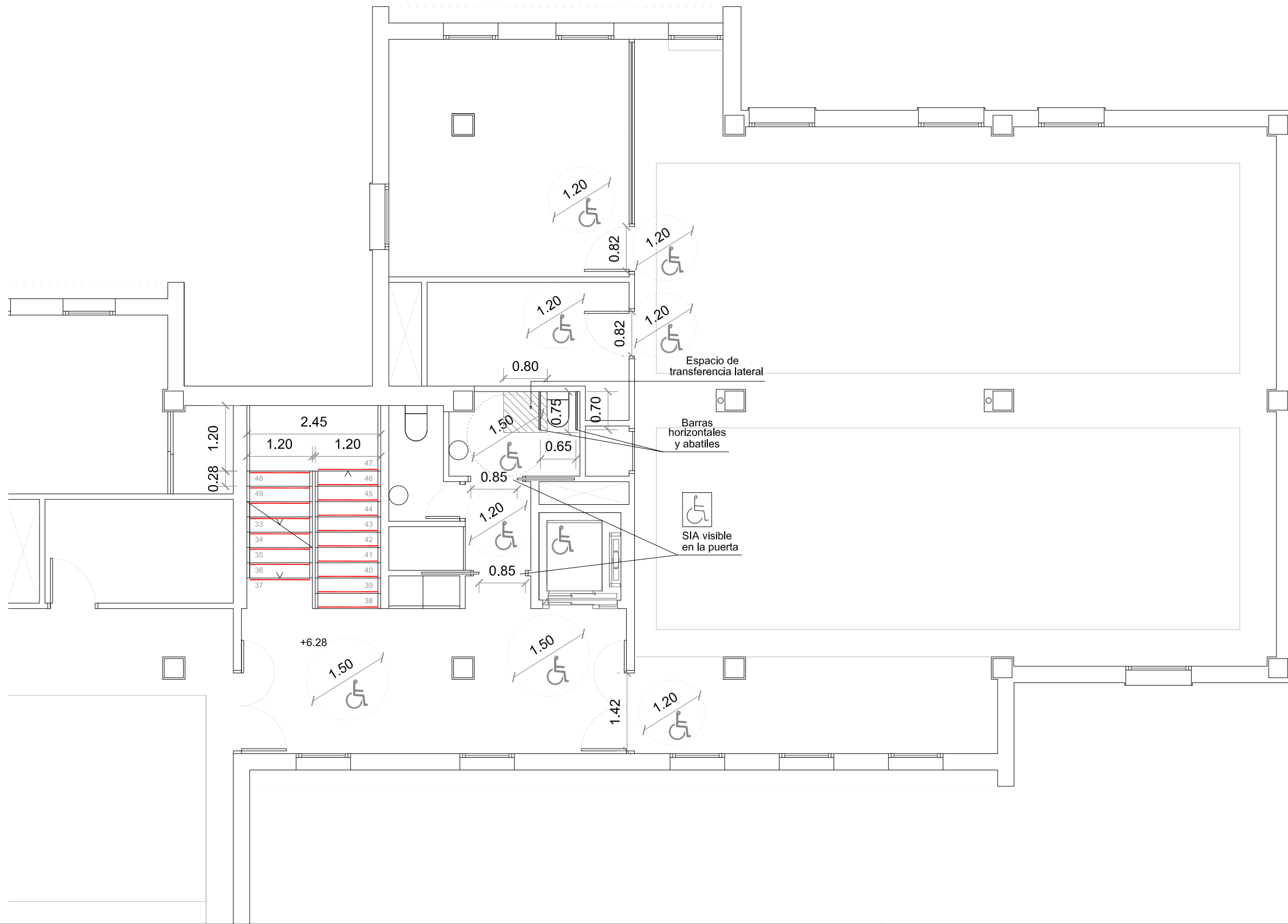
Manuel De Diego Caro
 Arquitecto COAS 4182



ACC-05

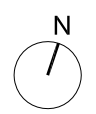
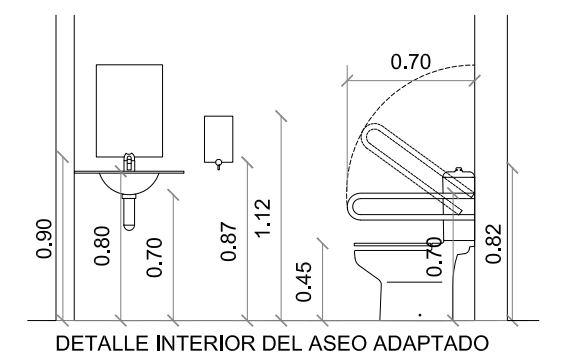
CC-5014/21





JUNTA DE ANDALUCÍA CONSEJERÍA DE SALUD Y FAMILIAS Servicio Andaluz de Salud
SUPERVISADO A LOS EFECTOS REGLAMENTARIOS
 Sector de Supervisión y Normalización
 MATRICULA: SE-711-01

- Tira antideslizante de color contrastado, enrasada en el ángulo del peldaño y firmemente unida a éste.
- Franja señalizadora de pavimento de diferente textura y color.



PROYECTO BÁSICO Y DE EJECUCIÓN DE REFORMA DE LAS VIVIENDAS DEL HOSPITAL MILITAR PARA SU ADECUACIÓN A USO ADMINISTRATIVO, EN AVDA / JEREZ (HOSPITAL MILITAR). SEVILLA

ESTADO REFORMADO: CUMPLIMIENTO DE CONDICIONES DE ACCESIBILIDAD. PLANTA SEGUNDA, ZONA ESTE

PROMOTOR: SERVICIO ANDALUZ DE SALUD

CIF: Q-9150013-B JUN-2023 ESC 1/75

SOCIEDAD PROYECTISTA
 Arquibox Arquitectos SCP
 CIF: J-91336644
 COAS SP-0169



TÉCNICOS REDACTORES
 Ismael Domínguez Sánchez
 Arquitecto COAS 4292

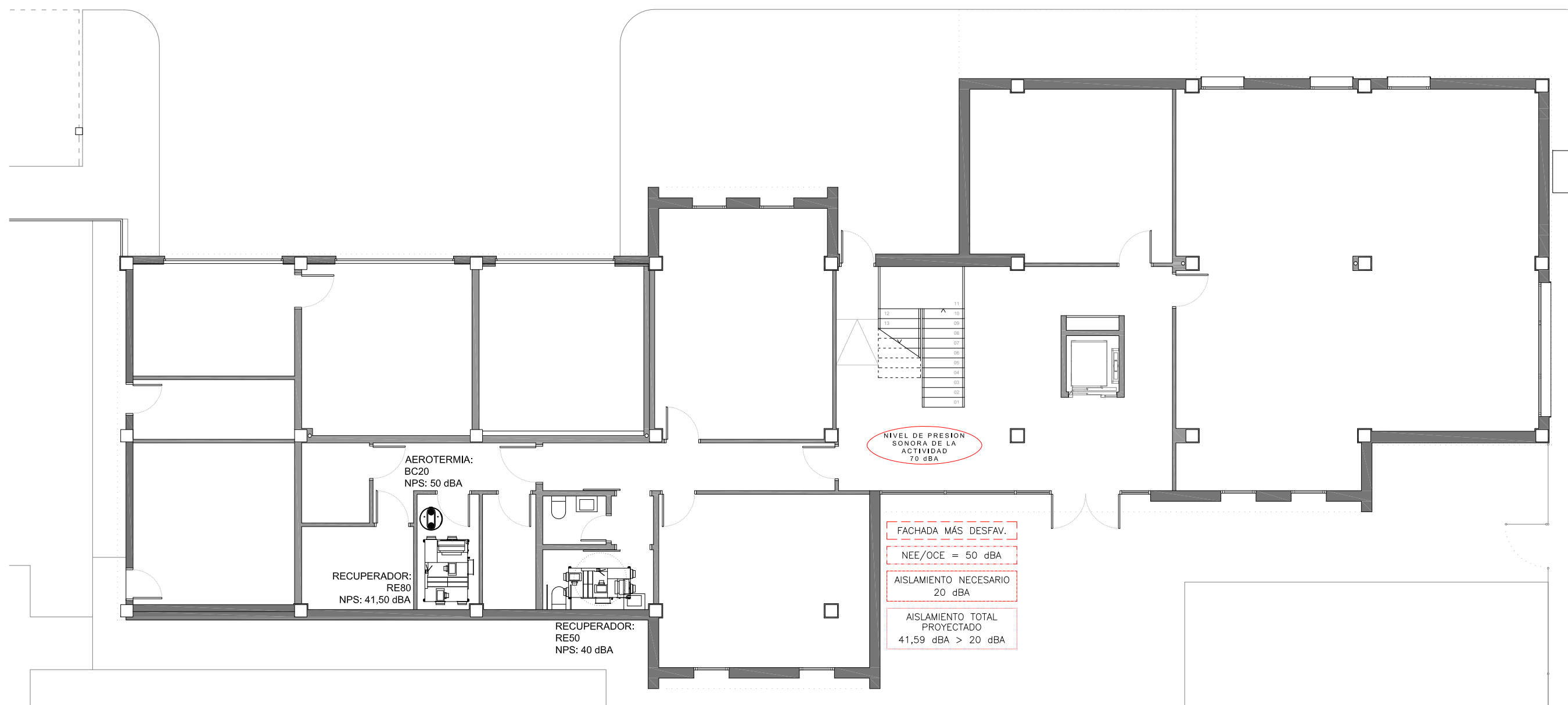


Manuel De Diego Caro
 Arquitecto COAS 4182

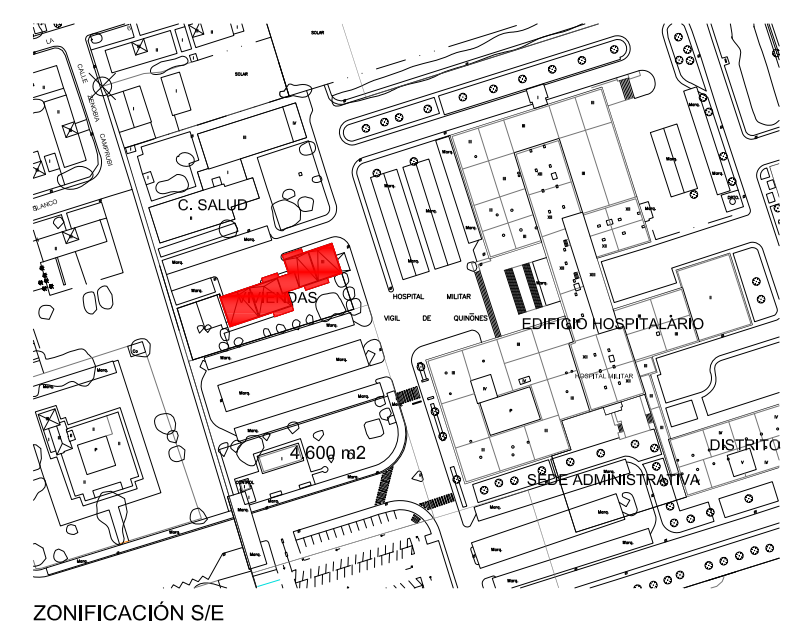
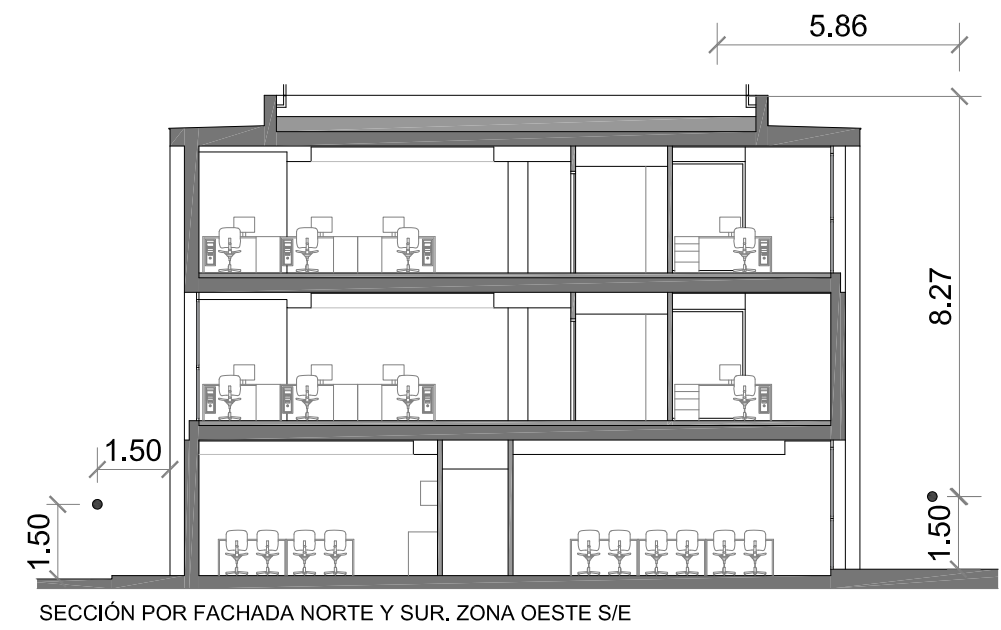
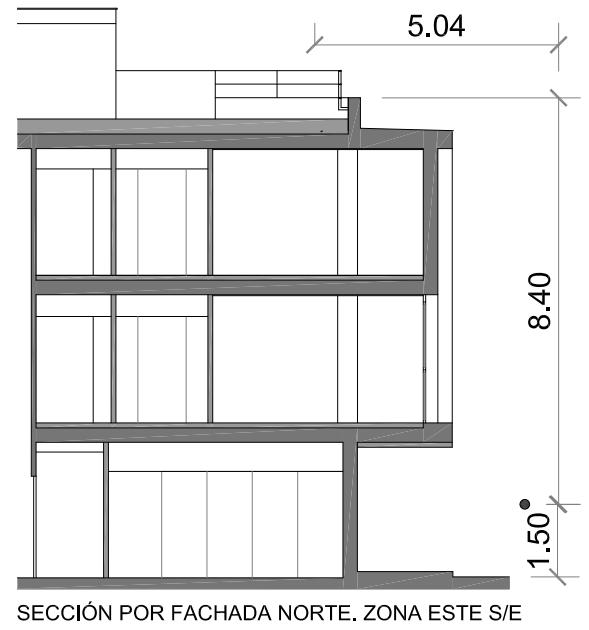
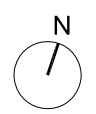


ACC-06

CC-5014/21



- CERRAMIENTO CERRAMIENTO A CONSIDERAR
- NAE = XX dBA LIMITE DE EMISIÓN DE RUIDO SEGÚN D. 6 / 2012 Y O.M.P.M.A.M.R.V. DE SEVILLA
- AISLAMIENTO NECESARIO XX dBA AISLAMIENTO NECESARIO PARA EL ELEMENTO
- AISLAMIENTO TOTAL PROYECTADO XX dBA > XX dBA CONDICIONES DEL ELEMENTO CONSTRUCTIVO



PROYECTO BÁSICO Y DE EJECUCIÓN DE REFORMA DE LAS VIVIENDAS DEL HOSPITAL MILITAR PARA SU ADECUACIÓN A USO ADMINISTRATIVO, EN AVDA / JEREZ (HOSPITAL MILITAR). SEVILLA

ESTADO REFORMADO: CUMPLIMIENTO DE CONDICIONES ACÚSTICAS. PLANTA BAJA

PROMOTOR: SERVICIO ANDALUZ DE SALUD

CIF: Q-9150013-B JUN-2023 ESC 1/125

SOCIEDAD PROYECTISTA
 Arquibox Arquitectos SCP
 CIF: J-91336644
 COAS SP-0169



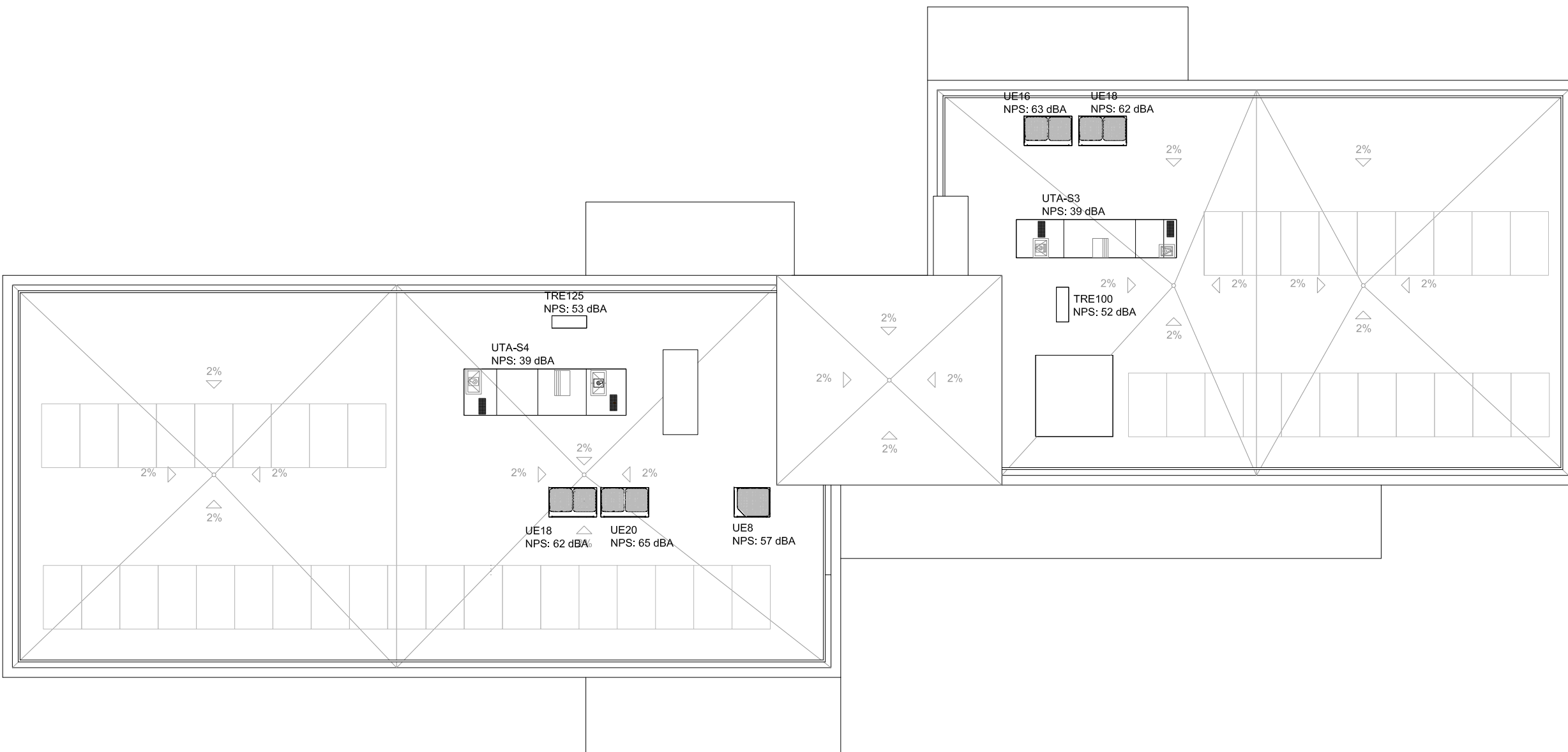
TÉCNICOS REDACTORES
 Ismael Domínguez Sánchez
 Arquitecto COAS 4292



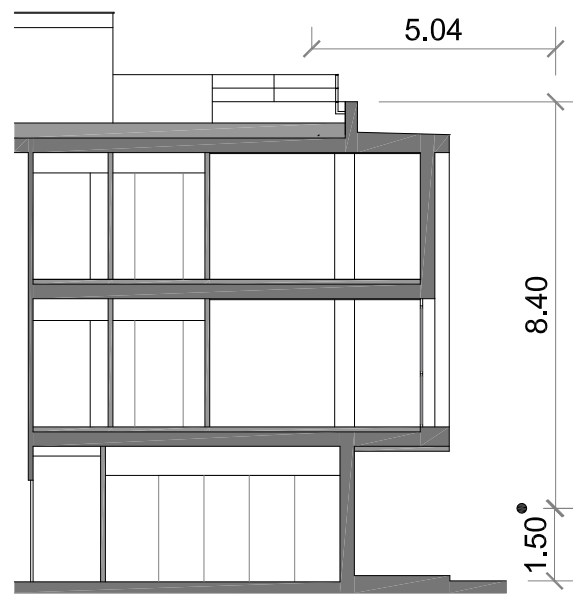
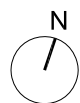
Manuel De Diego Caro
 Arquitecto COAS 4182



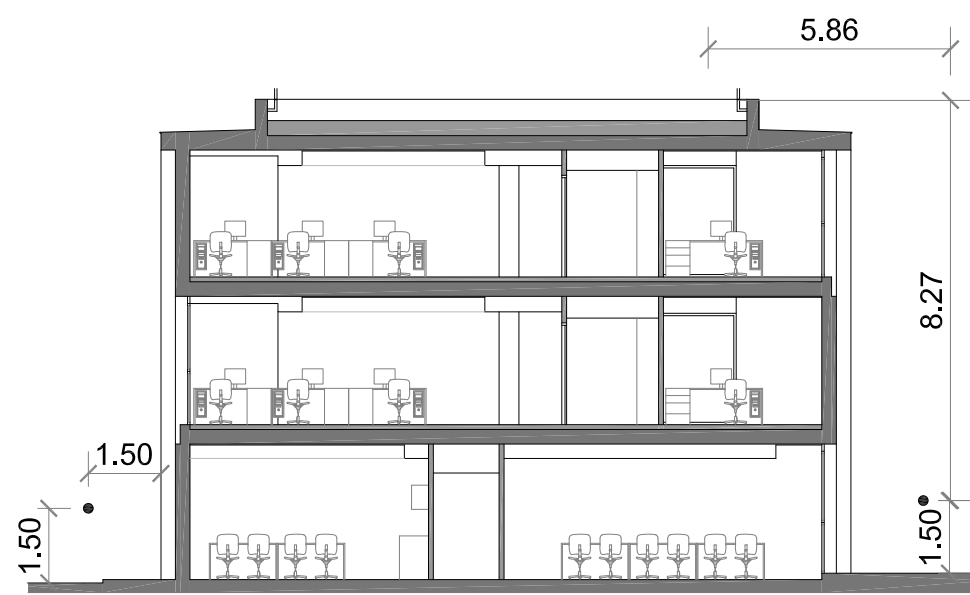
ACU-01
 CC-5014/21



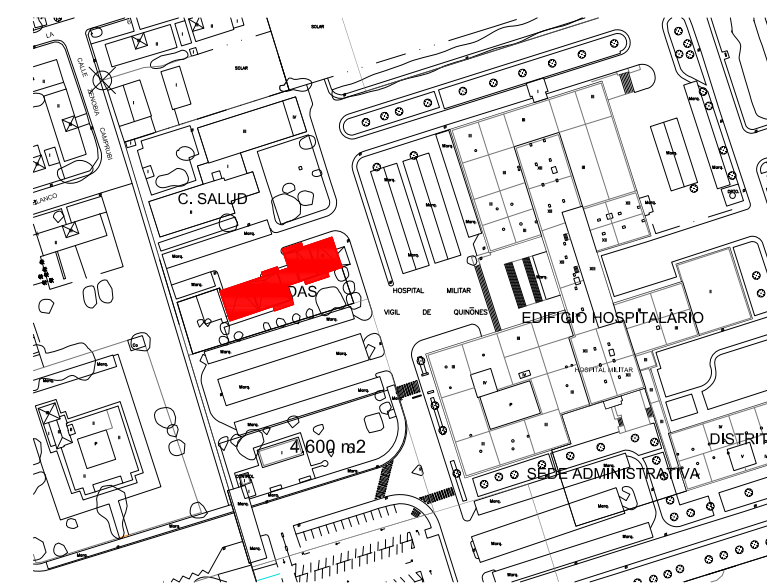
- CERRAMIENTO CERRAMIENTO A CONSIDERAR
- NAE = XX dBA LIMITE DE EMISIÓN DE RUIDO SEGÚN D. 6 / 2012 Y O.M.P.M.A.M.R.V. DE SEVILLA
- AISLAMIENTO NECESARIO XX dBA AISLAMIENTO NECESARIO PARA EL ELEMENTO
- AISLAMIENTO TOTAL PROYECTADO XX dBA > XX dBA CONDICIONES DEL ELEMENTO CONSTRUCTIVO



SECCIÓN POR FACHADA NORTE. ZONA ESTE S/E



SECCIÓN POR FACHADA NORTE Y SUR. ZONA OESTE S/E



ZONIFICACIÓN S/E

PROYECTO BÁSICO Y DE EJECUCIÓN DE REFORMA DE LAS VIVIENDAS DEL HOSPITAL MILITAR PARA SU ADECUACIÓN A USO ADMINISTRATIVO, EN AVDA / JEREZ (HOSPITAL MILITAR). SEVILLA

ESTADO REFORMADO: CUMPLIMIENTO DE CONDICIONES ACÚSTICAS. PLANTA DE CUBIERTAS

PROMOTOR: SERVICIO ANDALUZ DE SALUD

CIF: Q-9150013-B JUN-2023 ESC 1/125

SOCIEDAD PROYECTISTA
Arquibox Arquitectos SCP
CIF: J-91336644
COAS SP-0169



TÉCNICOS REDACTORES
Ismael Domínguez Sánchez
Arquitecto COAS 4292

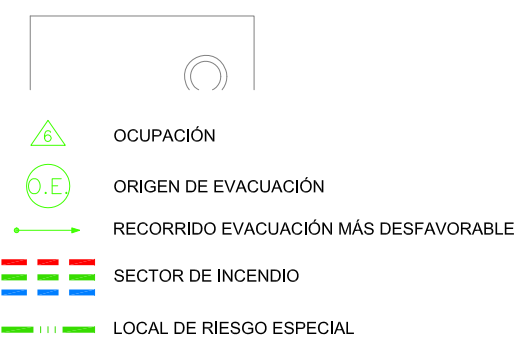
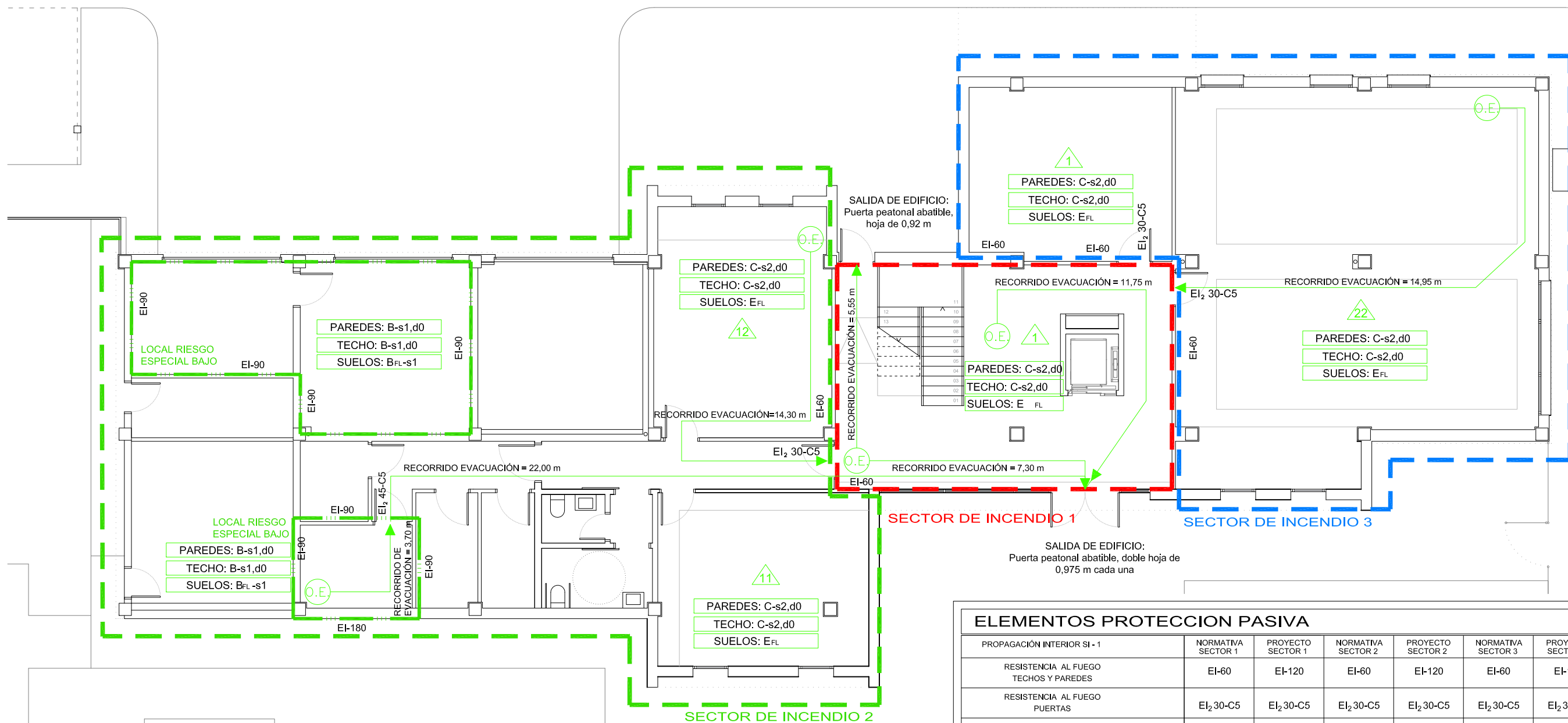


Manuel De Diego Caro
Arquitecto COAS 4182



ACU-02

CC-5014/21



TANTO LOS MEDIOS MANUALES DE PROTECCIÓN CONTRA INCENDIO COMO LOS RECORRIDOS DE EVACUACIÓN, DEBEN ESTAR SEÑALIZADOS SEGÚN NORMATIVA.

CÁLCULO DE LA OCUPACIÓN POR SECTOR		
Sector	Superficie útil (m2)	Ocupación propia (Personas)
Sector 01	174,33	1
Sector 02	529,98	105
Sector 03	446,62	77
TOTAL	1.150,93	183

ELEMENTOS PROTECCION PASIVA								
PROPAGACIÓN INTERIOR SI - 1	NORMATIVA SECTOR 1	PROYECTO SECTOR 1	NORMATIVA SECTOR 2	PROYECTO SECTOR 2	NORMATIVA SECTOR 3	PROYECTO SECTOR 3	NORMATIVA LOCAL RIESGO	PROYECTO LOCAL RIESGO
RESISTENCIA AL FUEGO TECHOS Y PAREDES	EI-60	EI-120	EI-60	EI-120	EI-60	EI-120	EI-90	EI-90
RESISTENCIA AL FUEGO PUERTAS	EI ₂ 30-C5	EI ₂ 30-C5	EI ₂ 30-C5	EI ₂ 30-C5	EI ₂ 30-C5	EI ₂ 30-C5	EI ₂ 45-C5	EI ₂ 45-C5
REACCIÓN AL FUEGO TECHOS, PAREDES	C-s2,d0	C-s2,d0	C-s2,d0	C-s2,d0	C-s2,d0	C-s2,d0	B-s1,d0	B-s1,d0
REACCIÓN AL FUEGO SUELOS	E _{FL}	E _{FL}	E _{FL}	E _{FL}	E _{FL}	E _{FL}	B _{FL} -s1	B _{FL} -s1
PROPAGACIÓN EXTERIOR SI - 2	EDIFICIO ADMINISTRATIVO AISLADO							
RESISTENCIA AL FUEGO DE MEDIANERA	-	-	-	-	-	-	-	-
RESISTENCIA AL FUEGO DE FACHADA	EI-60	EI-180	EI-60	EI-180	EI-60	EI-180	EI-180	EI-180
REACCIÓN AL FUEGO DE FACHADA	C-s3,d0	C-s3,d0	C-s3,d0	C-s3,d0	C-s3,d0	C-s3,d0	C-s3,d0	C-s3,d0
RESISTENCIA AL FUEGO DE CUBIERTA	REI-60	REI-90	REI-60	REI-90	REI-60	REI-90	-	-
REACCIÓN AL FUEGO DE CUBIERTA	B _{ROOF}	B _{ROOF}	B _{ROOF}	B _{ROOF}	B _{ROOF}	B _{ROOF}	-	-
RESISTENCIA AL FUEGO DE ESTRUCTURA SI - 6								
SOPORTES	R-60	R-120	R-60	R-120	R-60	R-120	R-90	R-90
VIGAS	R-60	R-120	R-60	R-120	R-60	R-120	R-90	R-90
FORJADOS	R-60	R-90	R-60	R-90	R-60	R-90	R-90	R-90

PROYECTO BÁSICO Y DE EJECUCIÓN DE REFORMA DE LAS VIVIENDAS DEL HOSPITAL MILITAR PARA SU ADECUACIÓN A USO ADMINISTRATIVO, EN AVDA / JEREZ (HOSPITAL MILITAR). SEVILLA

ESTADO REFORMADO: PLANO DE CUMPLIMIENTO CTE DB-SI. PROTECCIÓN PASIVA PLANTA BAJA

PROMOTOR: SERVICIO ANDALUZ DE SALUD

CIF: Q-9150013-B JUN-2023 ESC 1/125

SOCIEDAD PROYECTISTA
 Arquibox Arquitectos SCP
 CIF: J-91336644
 COAS SP-0169



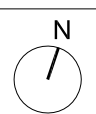
TÉCNICOS REDACTORES
 Ismael Domínguez Sánchez
 Arquitecto COAS 4292

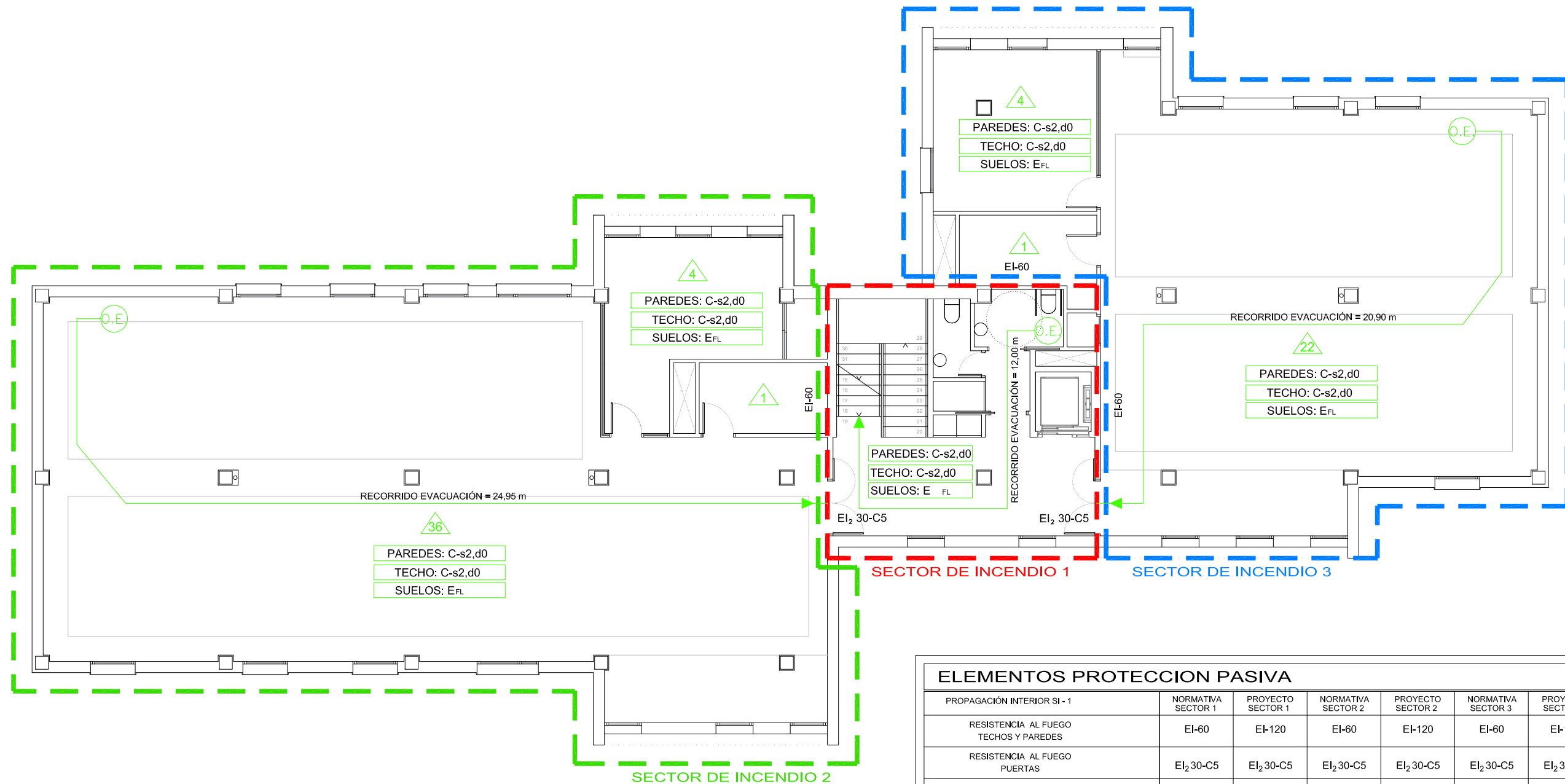


Manuel De Diego Caro
 Arquitecto COAS 4182



SIP-01
 CC-5014/21



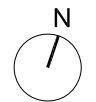


- △ OCUPACIÓN
- O.E. ORIGEN DE EVACUACIÓN
- RECORRIDO EVACUACIÓN MÁS DESFAVORABLE
- SECTOR DE INCENDIO
- LOCAL DE RIESGO ESPECIAL

TANTO LOS MEDIOS MANUALES DE PROTECCIÓN CONTRA INCENDIO COMO LOS RECORRIDOS DE EVACUACIÓN, DEBEN ESTAR SEÑALIZADOS SEGÚN NORMATIVA.

CÁLCULO DE LA OCUPACIÓN POR SECTOR		
Sector	Superficie útil (m2)	Ocupación propia (Personas)
Sector 01	174,33	1
Sector 02	529,98	105
Sector 03	446,62	77
TOTAL	1.150,93	183

ELEMENTOS PROTECCION PASIVA								
PROPAGACIÓN INTERIOR SI - 1	NORMATIVA SECTOR 1	PROYECTO SECTOR 1	NORMATIVA SECTOR 2	PROYECTO SECTOR 2	NORMATIVA SECTOR 3	PROYECTO SECTOR 3	NORMATIVA LOCAL RIESGO	PROYECTO LOCAL RIESGO
RESISTENCIA AL FUEGO TECHOS Y PAREDES	EI-60	EI-120	EI-60	EI-120	EI-60	EI-120	EI-90	EI-90
RESISTENCIA AL FUEGO PUERTAS	EI ₂ 30-C5	EI ₂ 30-C5	EI ₂ 30-C5	EI ₂ 30-C5	EI ₂ 30-C5	EI ₂ 30-C5	EI ₂ 45-C5	EI ₂ 45-C5
REACCIÓN AL FUEGO TECHOS, PAREDES	C-s2,d0	C-s2,d0	C-s2,d0	C-s2,d0	C-s2,d0	C-s2,d0	B-s1,d0	B-s1,d0
REACCIÓN AL FUEGO SUELOS	E _{FL}	E _{FL}	E _{FL}	E _{FL}	E _{FL}	E _{FL}	B _{FL} -s1	B _{FL} -s1
PROPAGACIÓN EXTERIOR SI - 2	EDIFICIO ADMINISTRATIVO AISLADO							
RESISTENCIA AL FUEGO DE MEDIANERA	-	-	-	-	-	-	-	-
RESISTENCIA AL FUEGO DE FACHADA	EI-60	EI-180	EI-60	EI-180	EI-60	EI-180	EI-180	EI-180
REACCIÓN AL FUEGO DE FACHADA	C-s3,d0	C-s3,d0	C-s3,d0	C-s3,d0	C-s3,d0	C-s3,d0	C-s3,d0	C-s3,d0
RESISTENCIA AL FUEGO DE CUBIERTA	REI-60	REI-90	REI-60	REI-90	REI-60	REI-90	-	-
REACCIÓN AL FUEGO DE CUBIERTA	B _{ROOF}	B _{ROOF}	B _{ROOF}	B _{ROOF}	B _{ROOF}	B _{ROOF}	-	-
RESISTENCIA AL FUEGO DE ESTRUCTURA SI - 6								
SOPORTES	R-60	R-120	R-60	R-120	R-60	R-120	R-90	R-90
VIGAS	R-60	R-120	R-60	R-120	R-60	R-120	R-90	R-90
FORJADOS	R-60	R-90	R-60	R-90	R-60	R-90	R-90	R-90



PROYECTO BÁSICO Y DE EJECUCIÓN DE REFORMA DE LAS VIVIENDAS DEL HOSPITAL MILITAR PARA SU ADECUACIÓN A USO ADMINISTRATIVO, EN AVDA / JEREZ (HOSPITAL MILITAR). SEVILLA

ESTADO REFORMADO: PLANO DE CUMPLIMIENTO CTE DB-SI. PROTECCIÓN PASIVA PLANTA PRIMERA

PROMOTOR: SERVICIO ANDALUZ DE SALUD

CIF: Q-9150013-B JUN-2023 ESC 1/125

SOCIEDAD PROYECTISTA
 Arquibox Arquitectos SCP
 CIF: J-91336644
 COAS SP-0169



TÉCNICOS REDACTORES

Ismael
 Domínguez Sánchez
 Arquitecto COAS 4292

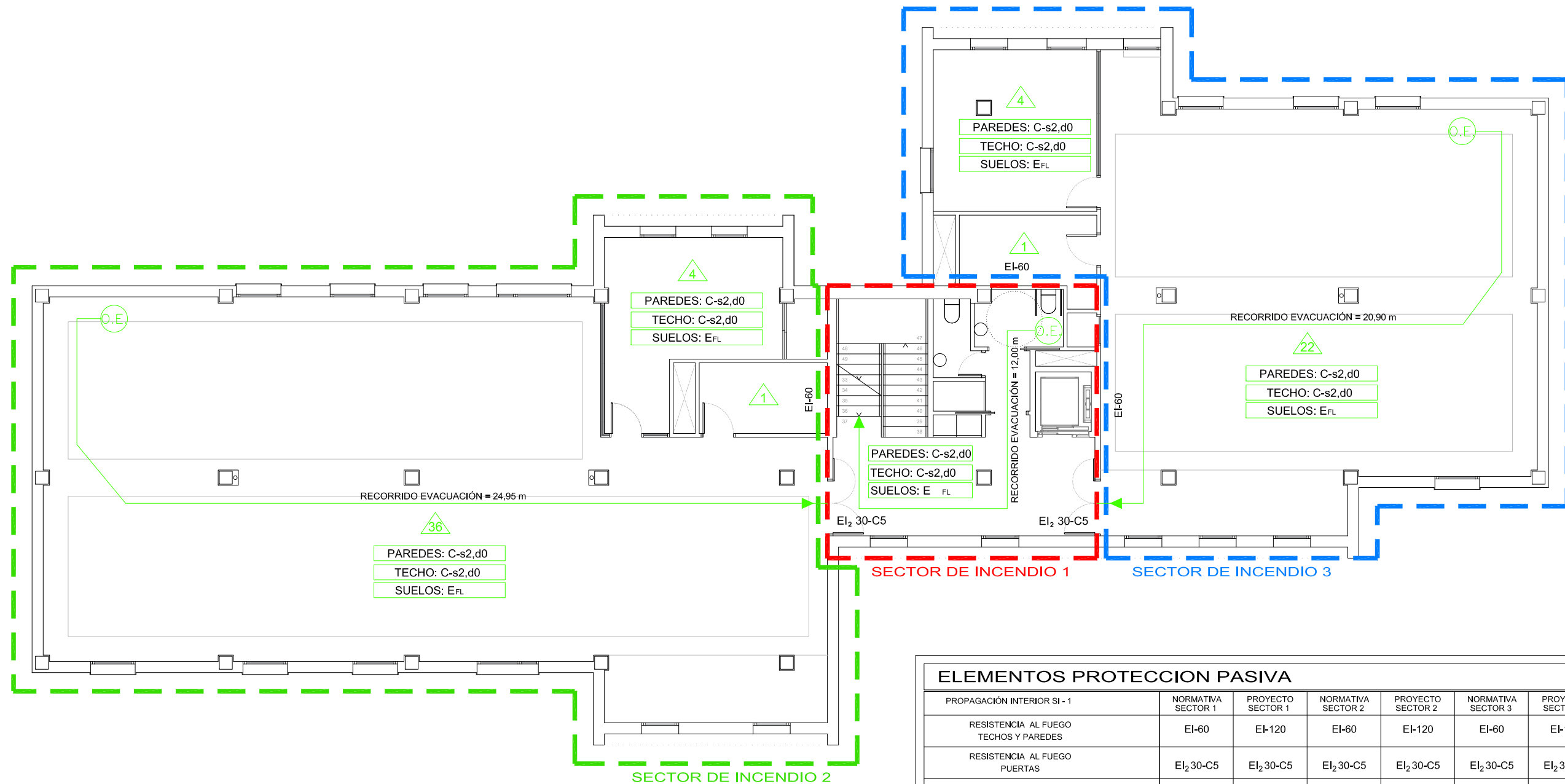


Manuel
 De Diego Caro
 Arquitecto COAS 4182



SIP-02

CC-5014/21

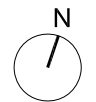


- △ OCUPACIÓN
- O.E. ORIGEN DE EVACUACIÓN
- RECORRIDO EVACUACIÓN MÁS DESFAVORABLE
- SECTOR DE INCENDIO
- LOCAL DE RIESGO ESPECIAL

TANTO LOS MEDIOS MANUALES DE PROTECCIÓN CONTRA INCENDIO COMO LOS RECORRIDOS DE EVACUACIÓN, DEBEN ESTAR SEÑALIZADOS SEGÚN NORMATIVA.

CÁLCULO DE LA OCUPACIÓN POR SECTOR		
Sector	Superficie útil (m ²)	Ocupación propia (Personas)
Sector 01	174,33	1
Sector 02	529,98	105
Sector 03	446,62	77
TOTAL	1.150,93	183

ELEMENTOS PROTECCION PASIVA								
PROPAGACIÓN INTERIOR SI - 1	NORMATIVA SECTOR 1	PROYECTO SECTOR 1	NORMATIVA SECTOR 2	PROYECTO SECTOR 2	NORMATIVA SECTOR 3	PROYECTO SECTOR 3	NORMATIVA LOCAL RIESGO	PROYECTO LOCAL RIESGO
RESISTENCIA AL FUEGO TECHOS Y PAREDES	EI-60	EI-120	EI-60	EI-120	EI-60	EI-120	EI-90	EI-90
RESISTENCIA AL FUEGO PUERTAS	EI ₂ 30-C5	EI ₂ 30-C5	EI ₂ 30-C5	EI ₂ 30-C5	EI ₂ 30-C5	EI ₂ 30-C5	EI ₂ 45-C5	EI ₂ 45-C5
REACCIÓN AL FUEGO TECHOS, PAREDES	C-s2,d0	C-s2,d0	C-s2,d0	C-s2,d0	C-s2,d0	C-s2,d0	B-s1,d0	B-s1,d0
REACCIÓN AL FUEGO SUELOS	E _{FL}	E _{FL}	E _{FL}	E _{FL}	E _{FL}	E _{FL}	B _{FL} -s1	B _{FL} -s1
PROPAGACIÓN EXTERIOR SI - 2	EDIFICIO ADMINISTRATIVO AISLADO							
RESISTENCIA AL FUEGO DE MEDIANERA	-	-	-	-	-	-	-	-
RESISTENCIA AL FUEGO DE FACHADA	EI-60	EI-180	EI-60	EI-180	EI-60	EI-180	EI-180	EI-180
REACCIÓN AL FUEGO DE FACHADA	C-s3,d0	C-s3,d0	C-s3,d0	C-s3,d0	C-s3,d0	C-s3,d0	C-s3,d0	C-s3,d0
RESISTENCIA AL FUEGO DE CUBIERTA	REI-60	REI-90	REI-60	REI-90	REI-60	REI-90	-	-
REACCIÓN AL FUEGO DE CUBIERTA	B _{ROOF}	B _{ROOF}	B _{ROOF}	B _{ROOF}	B _{ROOF}	B _{ROOF}	-	-
RESISTENCIA AL FUEGO DE ESTRUCTURA SI - 6								
SOPORTES	R-60	R-120	R-60	R-120	R-60	R-120	R-90	R-90
VIGAS	R-60	R-120	R-60	R-120	R-60	R-120	R-90	R-90
FORJADOS	R-60	R-90	R-60	R-90	R-60	R-90	R-90	R-90



PROYECTO BÁSICO Y DE EJECUCIÓN DE REFORMA DE LAS VIVIENDAS DEL HOSPITAL MILITAR PARA SU ADECUACIÓN A USO ADMINISTRATIVO, EN AVDA / JEREZ (HOSPITAL MILITAR). SEVILLA

ESTADO REFORMADO: PLANO DE CUMPLIMIENTO CTE DB-SI. PROTECCIÓN PASIVA PLANTA SEGUNDA

PROMOTOR: SERVICIO ANDALUZ DE SALUD

CIF: Q-9150013-B JUN-2023 ESC 1/125

SOCIEDAD PROYECTISTA
 Arquibox Arquitectos SCP
 CIF: J-91336644
 COAS SP-0169



TÉCNICOS REDACTORES

Ismael
 Domínguez Sánchez
 Arquitecto COAS 4292

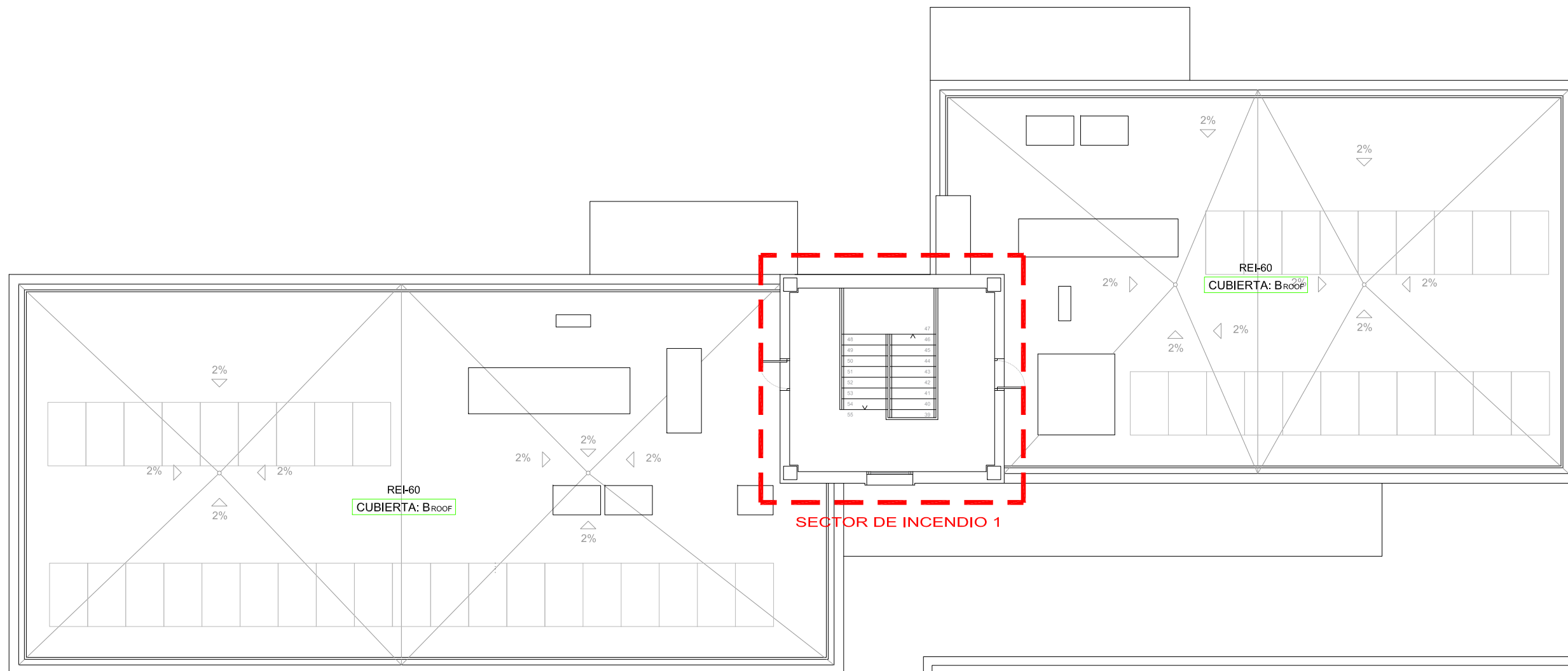


Manuel
 De Diego Caro
 Arquitecto COAS 4182



SIP-03

CC-5014/21

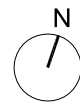


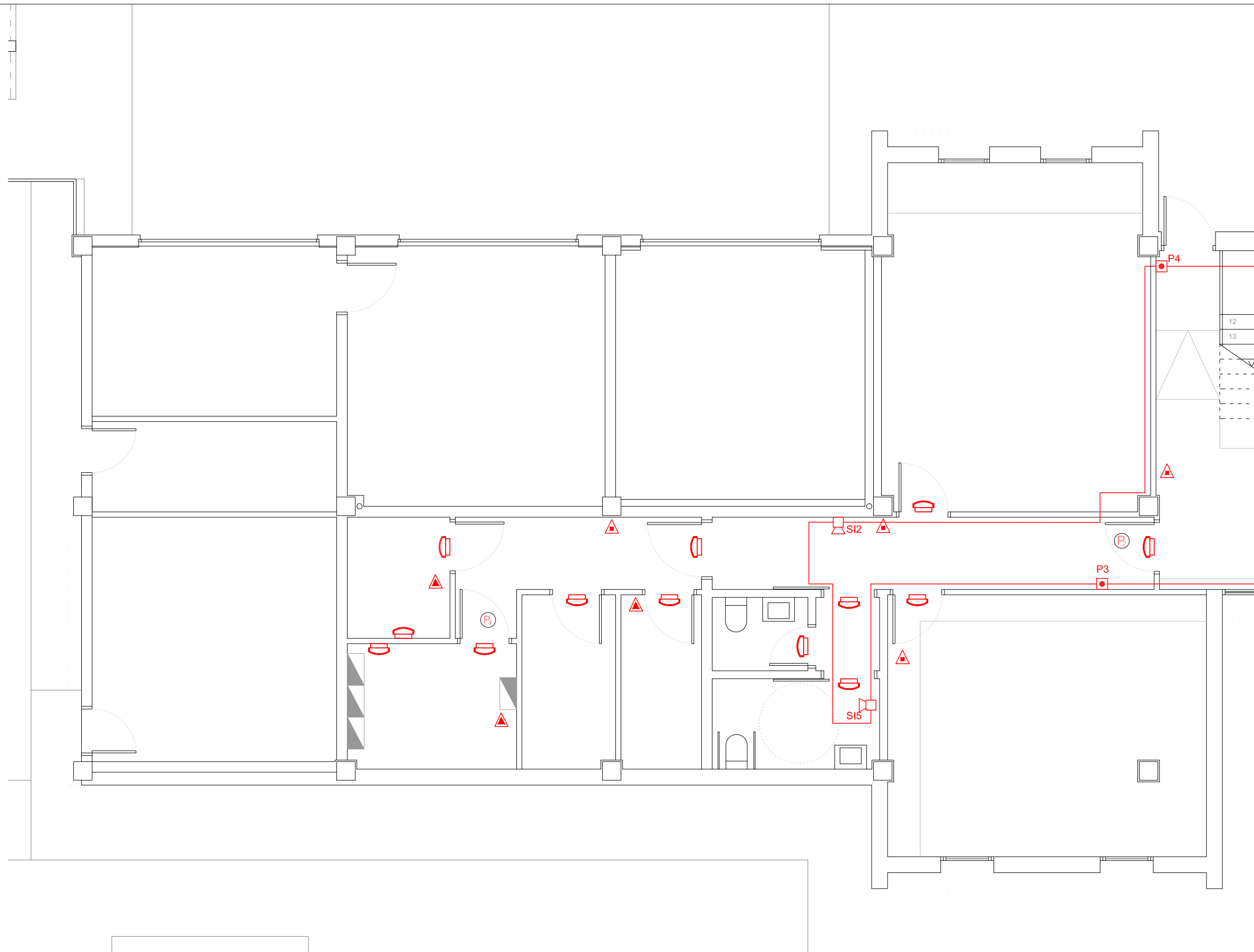
CÁLCULO DE LA OCUPACIÓN POR SECTOR		
Sector	Superficie útil (m2)	Ocupación propia (Personas)
Sector 01	174,33	1
Sector 02	529,98	105
Sector 03	446,62	77
TOTAL	1.150,93	183

ELEMENTOS PROTECCION PASIVA								
PROPAGACIÓN INTERIOR SI - 1	NORMATIVA SECTOR 1	PROYECTO SECTOR 1	NORMATIVA SECTOR 2	PROYECTO SECTOR 2	NORMATIVA SECTOR 3	PROYECTO SECTOR 3	NORMATIVA LOCAL RIESGO	PROYECTO LOCAL RIESGO
RESISTENCIA AL FUEGO TECHOS Y PAREDES	EI-60	EI-120	EI-60	EI-120	EI-60	EI-120	EI-90	EI-90
RESISTENCIA AL FUEGO PUERTAS	EI ₂ 30-C5	EI ₂ 30-C5	EI ₂ 30-C5	EI ₂ 30-C5	EI ₂ 30-C5	EI ₂ 30-C5	EI ₂ 45-C5	EI ₂ 45-C5
REACCIÓN AL FUEGO TECHOS, PAREDES	C-s2,d0	C-s2,d0	C-s2,d0	C-s2,d0	C-s2,d0	C-s2,d0	B-s1,d0	B-s1,d0
REACCIÓN AL FUEGO SUELOS	E _{FL}	E _{FL}	E _{FL}	E _{FL}	E _{FL}	E _{FL}	B _{FL} -s1	B _{FL} -s1
PROPAGACIÓN EXTERIOR SI - 2	EDIFICIO ADMINISTRATIVO AISLADO							
RESISTENCIA AL FUEGO DE MEDIANERA	-	-	-	-	-	-	-	-
RESISTENCIA AL FUEGO DE FACHADA	EI-60	EI-180	EI-60	EI-180	EI-60	EI-180	EI-180	EI-180
REACCIÓN AL FUEGO DE FACHADA	C-s3,d0	C-s3,d0	C-s3,d0	C-s3,d0	C-s3,d0	C-s3,d0	C-s3,d0	C-s3,d0
RESISTENCIA AL FUEGO DE CUBIERTA	REI-60	REI-90	REI-60	REI-90	REI-60	REI-90	-	-
REACCIÓN AL FUEGO DE CUBIERTA	B _{ROOF}	B _{ROOF}	B _{ROOF}	B _{ROOF}	B _{ROOF}	B _{ROOF}	-	-
RESISTENCIA AL FUEGO DE ESTRUCTURA SI - 6								
SOPORTES	R-60	R-120	R-60	R-120	R-60	R-120	R-90	R-90
VIGAS	R-60	R-120	R-60	R-120	R-60	R-120	R-90	R-90
FORJADOS	R-60	R-90	R-60	R-90	R-60	R-90	R-90	R-90

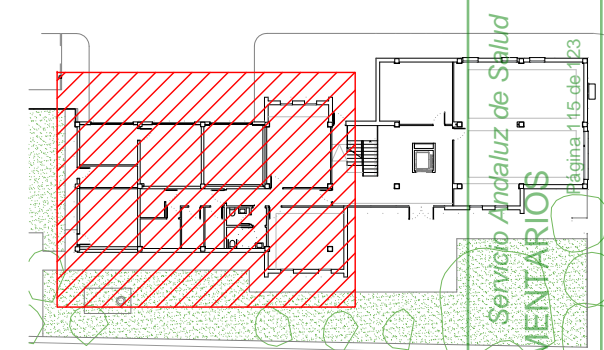
PROYECTO BÁSICO Y DE EJECUCIÓN DE REFORMA DE LAS VIVIENDAS DEL HOSPITAL MILITAR PARA SU ADECUACIÓN A USO ADMINISTRATIVO, EN AVDA / JEREZ (HOSPITAL MILITAR). SEVILLA

ESTADO REFORMADO: PLANO DE CUMPLIMIENTO CTE DB-SI. PROTECCIÓN PASIVA PLANTA DE CASTILLETE

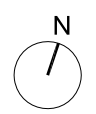




- LEYENDA PCI**
- EXTINTOR PORTÁTIL EFICACIA 21A 113B C
 - EXTINTOR PORTÁTIL DE CO₂
 - LUZ + SEÑALIZACIÓN SALIDA DE EMERGENCIA
 - PULSADOR MANUAL
 - ELECTROIMÁN RETENEDOR
 - MÓDULO DE CONTROL
 - DETECTOR ÓPTICO DE HUMOS
 - SIRENA ÓPTICO-ACÚSTICA
 - CENTRAL DE DETECCIÓN DE INCENDIOS
 - PUERTA CORTAFUEGOS EI2 45/C5
 - PUERTA CORTAFUEGOS EI2 30/C5
 - COMPUERTA MOTORIZADA S/TAMBO Y FORMA DE CONDUCTO AIRE



JUNTA DE AIDALUCI CONSEJERIA DE SALUD FAMILIAS
 Servicio Andaluz de Salud
SUPERVISADO A LOS EFECTOS REGLAMENTARIOS
 Sector de Supervisión y Normalización
 MATRICULA: SE-711-01



PROYECTO BÁSICO Y DE EJECUCIÓN DE REFORMA DE LAS VIVIENDAS DEL HOSPITAL MILITAR PARA SU ADECUACIÓN A USO ADMINISTRATIVO, EN AVDA / JEREZ (HOSPITAL MILITAR). SEVILLA

ESTADO REFORMADO: INSTALACIÓN DE PROTECCIÓN CONTRA INCENDIOS. PLANTA BAJA, ZONA OESTE

PROMOTOR: SERVICIO ANDALUZ DE SALUD

CIF: Q-9150013-B JUN-2023 ESC 1/75

SOCIEDAD PROYECTISTA
 Arquibox Arquitectos SCP
 CIF: J-91336644
 COAS SP-0169



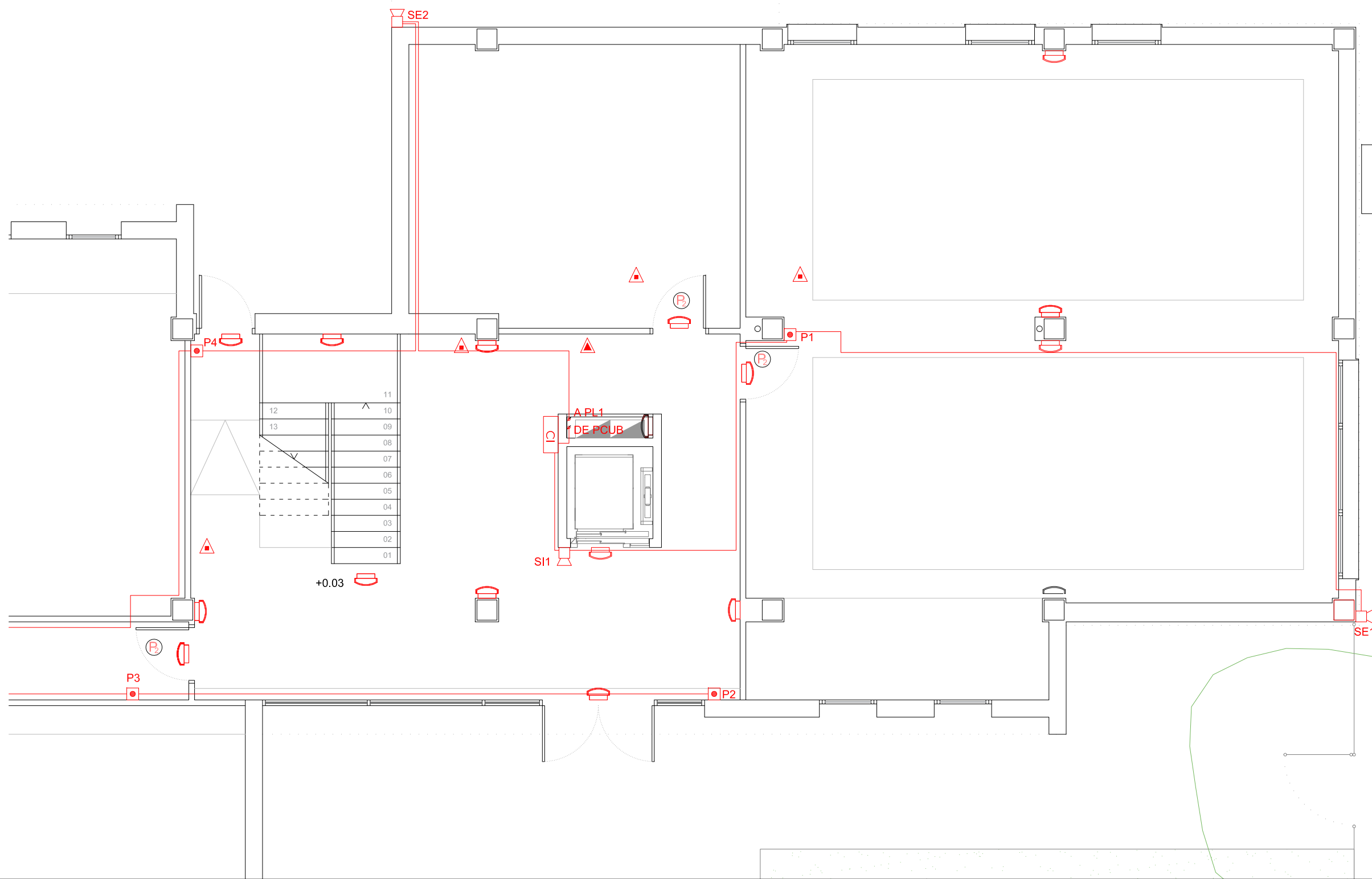
TÉCNICOS REDACTORES
 Ismael Domínguez Sánchez
 Arquitecto COAS 4292















Manuel De Diego Caro
 Arquitecto COAS 4182

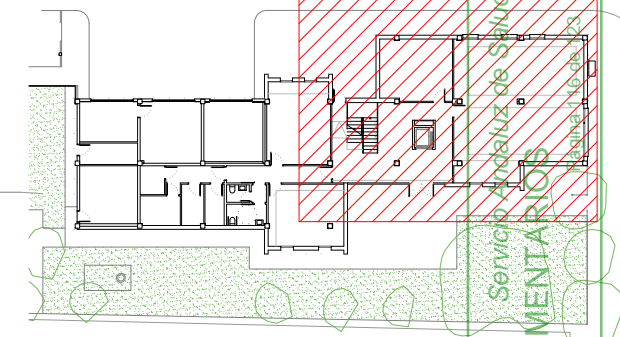


PCI-01
 CC-5014/21



LEYENDA PCI

-  EXTINTOR PORTÁTIL EFICACIA 21A 113B C
-  EXTINTOR PORTATIL DE CO₂
-  LUZ + SEÑALIZACIÓN SALIDA DE EMERGENCIA
-  PULSADOR MANUAL
-  ELECTROIMÁN RETENEDOR
-  MÓDULO DE CONTROL
-  DETECTOR ÓPTICO DE HUMOS
-  SIRENA ÓPTICO-ACÚSTICA
-  CENTRAL DE DETECCIÓN DE INCENDIOS
-  PUERTA CORTAFUEGOS EI2 45/C5
-  PUERTA CORTAFUEGOS EI2 30/C5
-  COMPUERTA MOTORIZADA S/TAMANO Y FORMA DE CONDUCTO AIRE



JUNTA DE ADALUCACIÓN CONSEJERÍA DE SALUD FAMILIAS
 Servicio Andaluz de Salud
SUPERVISADO A LOS EFECTOS REGLAMENTARIOS
 Sector de Supervisión y Normalización
 MATRICULA: SE-711-01

PROYECTO BÁSICO Y DE EJECUCIÓN DE REFORMA DE LAS VIVIENDAS DEL HOSPITAL MILITAR PARA SU ADECUACIÓN A USO ADMINISTRATIVO, EN AVDA / JEREZ (HOSPITAL MILITAR). SEVILLA

ESTADO REFORMADO: INSTALACIÓN DE PROTECCIÓN CONTRA INCENDIOS. PLANTA BAJA, ZONA ESTE

PROMOTOR: SERVICIO ANDALUZ DE SALUD

CIF: Q-9150013-B JUN-2023 ESC 1/75

SOCIEDAD PROYECTISTA
 Arquibox Arquitectos SCP
 CIF: J-91336644
 COAS SP-0169



TÉCNICOS REDACTORES
 Ismael Domínguez Sánchez
 Arquitecto COAS 4292

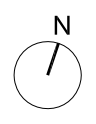


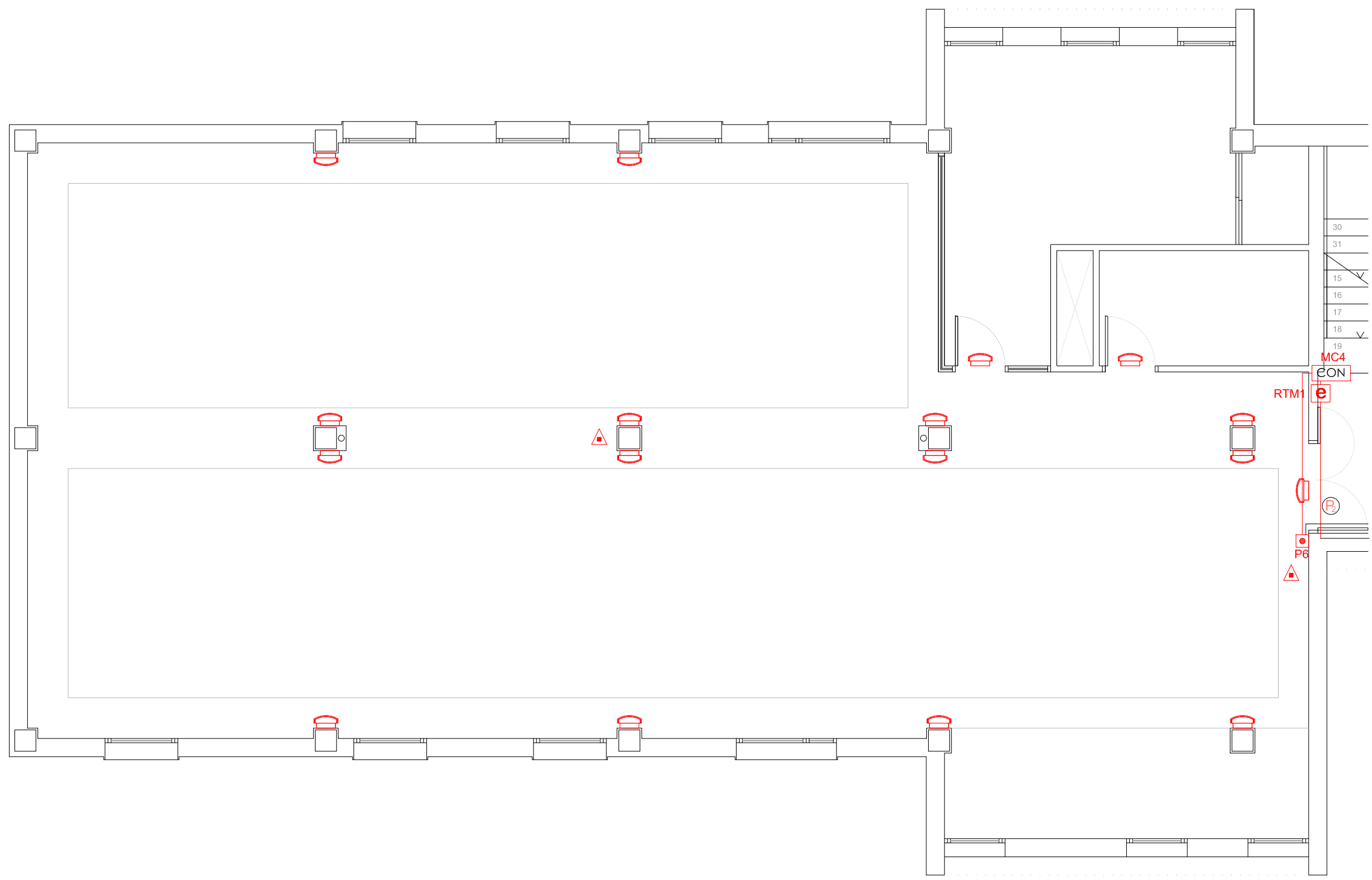
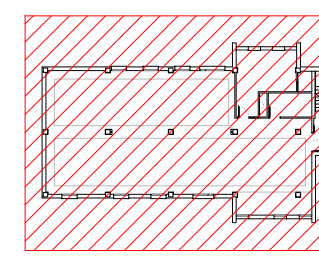
Manuel De Diego Caro
 Arquitecto COAS 4182



PCI-02

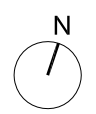
CC-5014/21





LEYENDA PCI

- EXTINTOR PORTÁTIL EFICACIA 21A 113B C
- EXTINTOR PORTÁTIL DE CO₂
- LUZ + SEÑALIZACIÓN SALIDA DE EMERGENCIA
- PULSADOR MANUAL
- ELECTROIMÁN RETENEDOR
- MÓDULO DE CONTROL
- DETECTOR ÓPTICO DE HUMOS
- SIRENA ÓPTICO-ACÚSTICA
- CENTRAL DE DETECCIÓN DE INCENDIOS
- PUERTA CORTAFUEGOS EI2 45/C5
- PUERTA CORTAFUEGOS EI2 30/C5
- COMPUERTA MOTORIZADA S/TAMAYO Y FORMA DE CONDUCTO AIRE



PROYECTO BÁSICO Y DE EJECUCIÓN DE REFORMA DE LAS VIVIENDAS DEL HOSPITAL MILITAR PARA SU ADECUACIÓN A USO ADMINISTRATIVO, EN AVDA / JEREZ (HOSPITAL MILITAR). SEVILLA

ESTADO REFORMADO: INSTALACIÓN DE PROTECCIÓN CONTRA INCENDIOS. PLANTA PRIMERA, ZONA OESTE

PROMOTOR: SERVICIO ANDALUZ DE SALUD

CIF: Q-9150013-B JUN-2023 ESC 1/75

SOCIEDAD PROYECTISTA
 Arquibox Arquitectos SCP
 CIF: J-91336644
 COAS SP-0169



TÉCNICOS REDACTORES
 Ismael Domínguez Sánchez
 Arquitecto COAS 4292

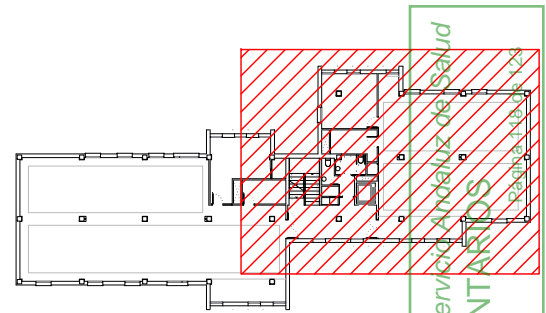
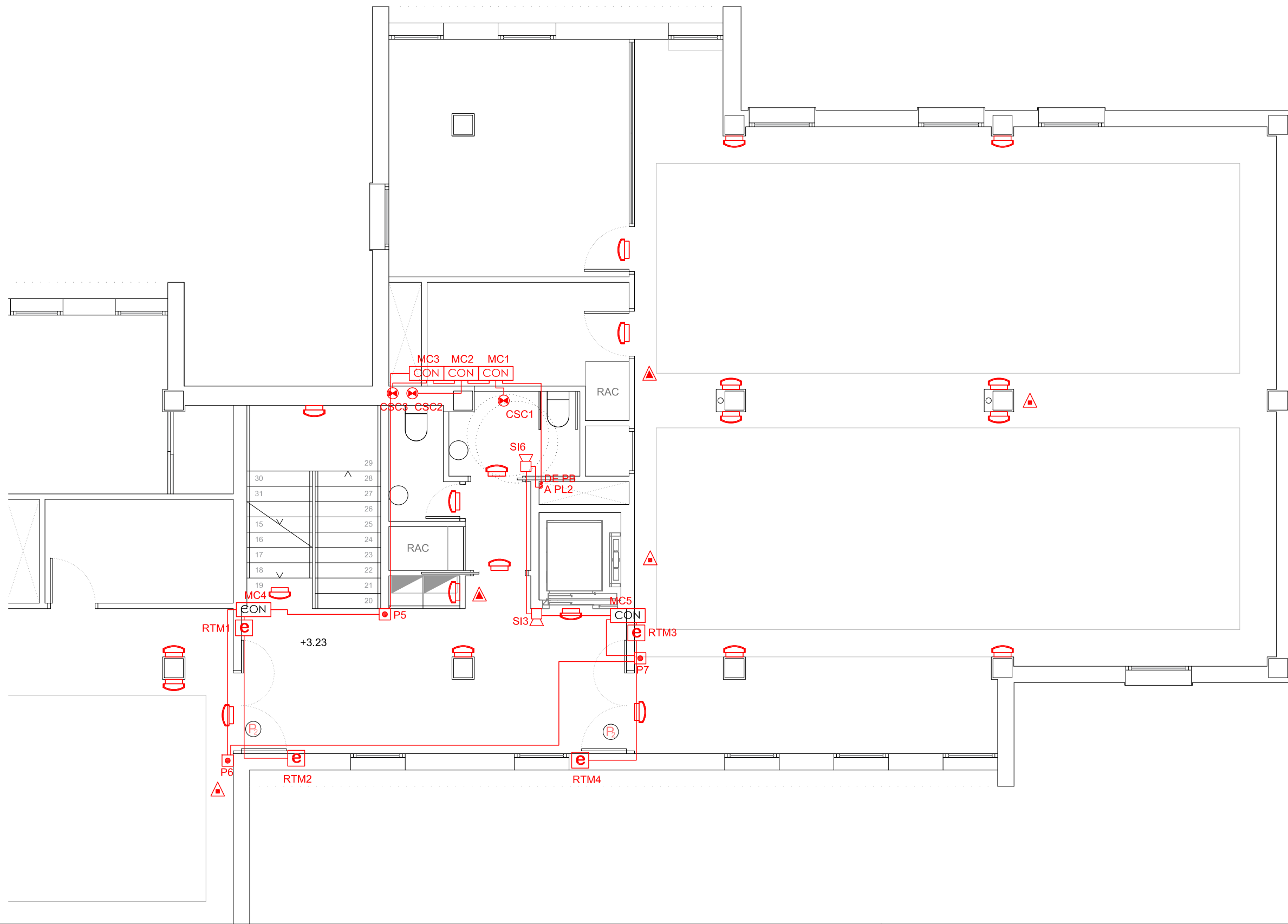


Manuel De Diego Caro
 Arquitecto COAS 4182



PCI-03

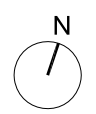
CC-5014/21



LEYENDA PCI

-  EXTINTOR PORTÁTIL EFICACIA 21A-113B C
-  EXTINTOR PORTÁTIL DE CO₂
-  LUZ + SEÑALIZACIÓN SALIDA DE EMERGENCIA
-  PULSADOR MANUAL
-  ELECTROIMÁN RETENEDOR
-  MÓDULO DE CONTROL
-  DETECTOR ÓPTICO DE HUMOS
-  SIRENA ÓPTICO-ACÚSTICA
-  CENTRAL DE DETECCIÓN DE INCENDIOS
-  PUERTA CORTAFUEGOS EI2 45C5
-  PUERTA CORTAFUEGOS EI2 30C5
-  COMPUERTA MOTORIZADA S/TAMBO Y FORMA DE CONDUCTO AIRE

JUNTA DE AIDALUCACIÓN DE FAMILIAS CONSEJERÍA DE SALUD Servicio Andaluz de Salud
SUPERVISADO A LOS EFECTOS REGLAMENTARIOS
 Sector de Supervisión y Normalización
 MATRICULA: SE-711-01



PROYECTO BÁSICO Y DE EJECUCIÓN DE REFORMA DE LAS VIVIENDAS DEL HOSPITAL MILITAR PARA SU ADECUACIÓN A USO ADMINISTRATIVO, EN AVDA / JEREZ (HOSPITAL MILITAR). SEVILLA

ESTADO REFORMADO: INSTALACIÓN DE PROTECCIÓN CONTRA INCENDIOS. PLANTA PRIMERA, ZONA ESTE

PROMOTOR: SERVICIO ANDALUZ DE SALUD

CIF: Q-9150013-B JUN-2023 ESC 1/75

SOCIEDAD PROYECTISTA
 Arquibox Arquitectos SCP
 CIF: J-91336644
 COAS SP-0169



TÉCNICOS REDACTORES
 Ismael Domínguez Sánchez
 Arquitecto COAS 4292

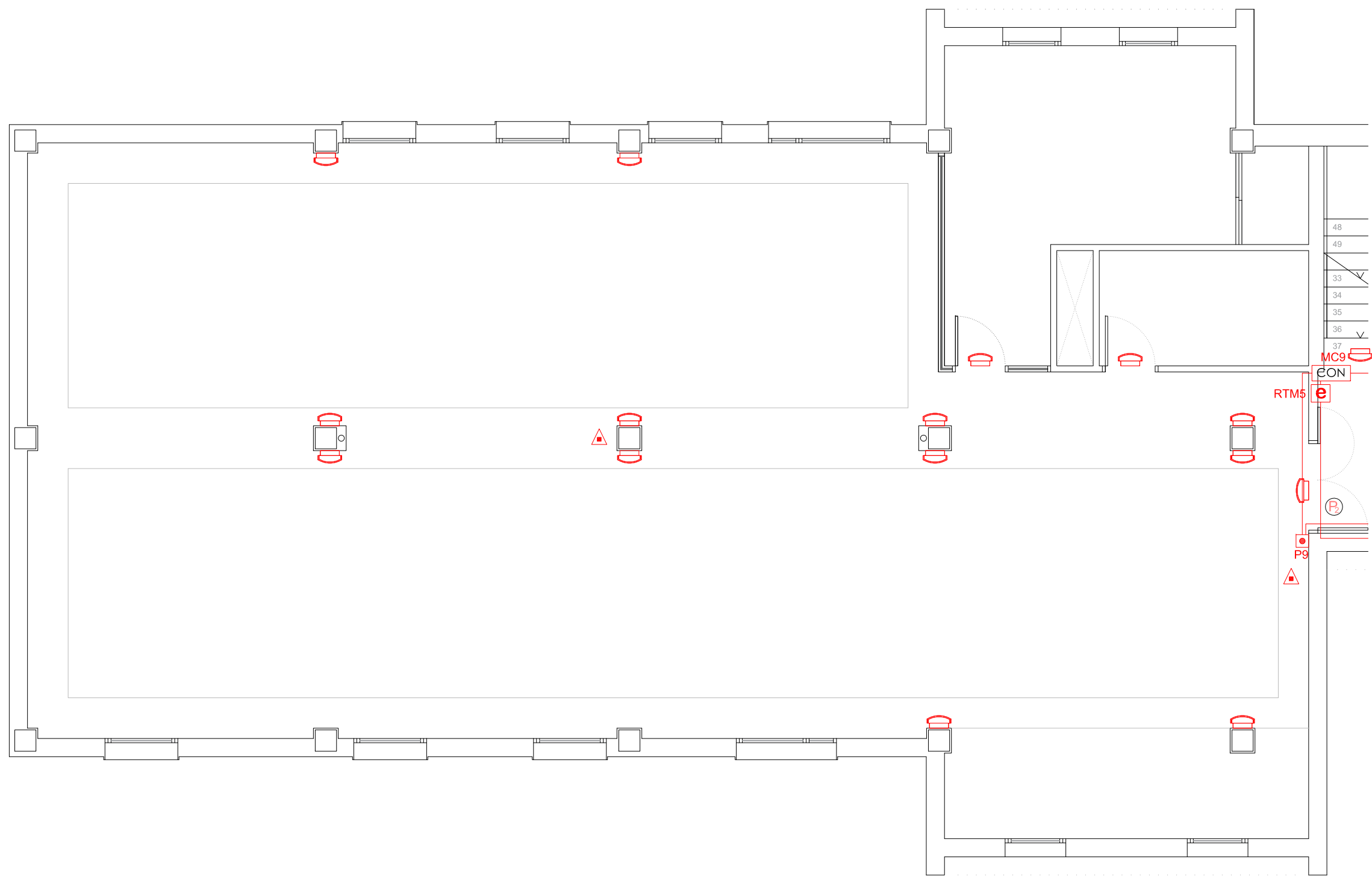
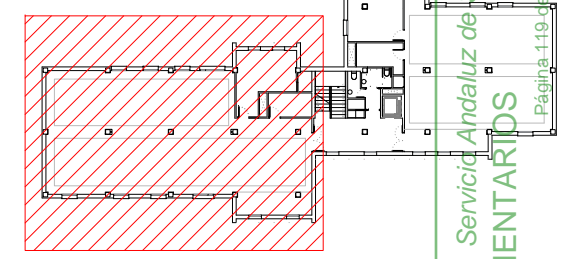


Manuel De Diego Caro
 Arquitecto COAS 4182



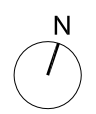
PCI-04

CC-5014/21



LEYENDA PCI

-  EXTINTOR PORTÁTIL EFICACIA 21A 113B C
-  EXTINTOR PORTÁTIL DE CO₂
-  LUZ + SEÑALIZACIÓN SALIDA DE EMERGENCIA
-  PULSADOR MANUAL
-  ELECTROIMÁN RETENEDOR
-  MÓDULO DE CONTROL
-  DETECTOR ÓPTICO DE HUMOS
-  SIRENA ÓPTICO-ACÚSTICA
-  CENTRAL DE DETECCIÓN DE INCENDIOS
-  PUERTA CORTAFUEGOS EI2 45/C5
-  PUERTA CORTAFUEGOS EI2 30/C5
-  COMPUERTA MOTORIZADA S/TAMAYO Y FORMA DE CONDUCTO AIRE



PROYECTO BÁSICO Y DE EJECUCIÓN DE REFORMA DE LAS VIVIENDAS DEL HOSPITAL MILITAR PARA SU ADECUACIÓN A USO ADMINISTRATIVO, EN AVDA / JEREZ (HOSPITAL MILITAR). SEVILLA

ESTADO REFORMADO: INSTALACIÓN DE PROTECCIÓN CONTRA INCENDIOS. PLANTA SEGUNDA, ZONA OESTE

PROMOTOR: SERVICIO ANDALUZ DE SALUD

CIF: Q-9150013-B JUN-2023 ESC 1/75

SOCIEDAD PROYECTISTA
 Arquibox Arquitectos SCP
 CIF: J-91336644
 COAS SP-0169



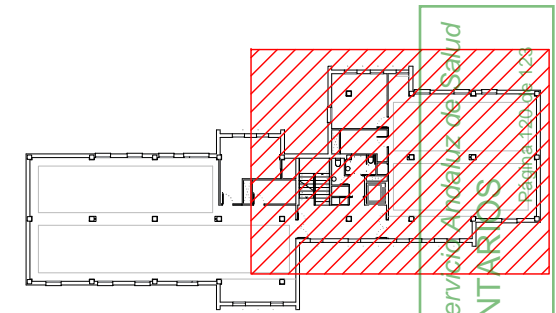
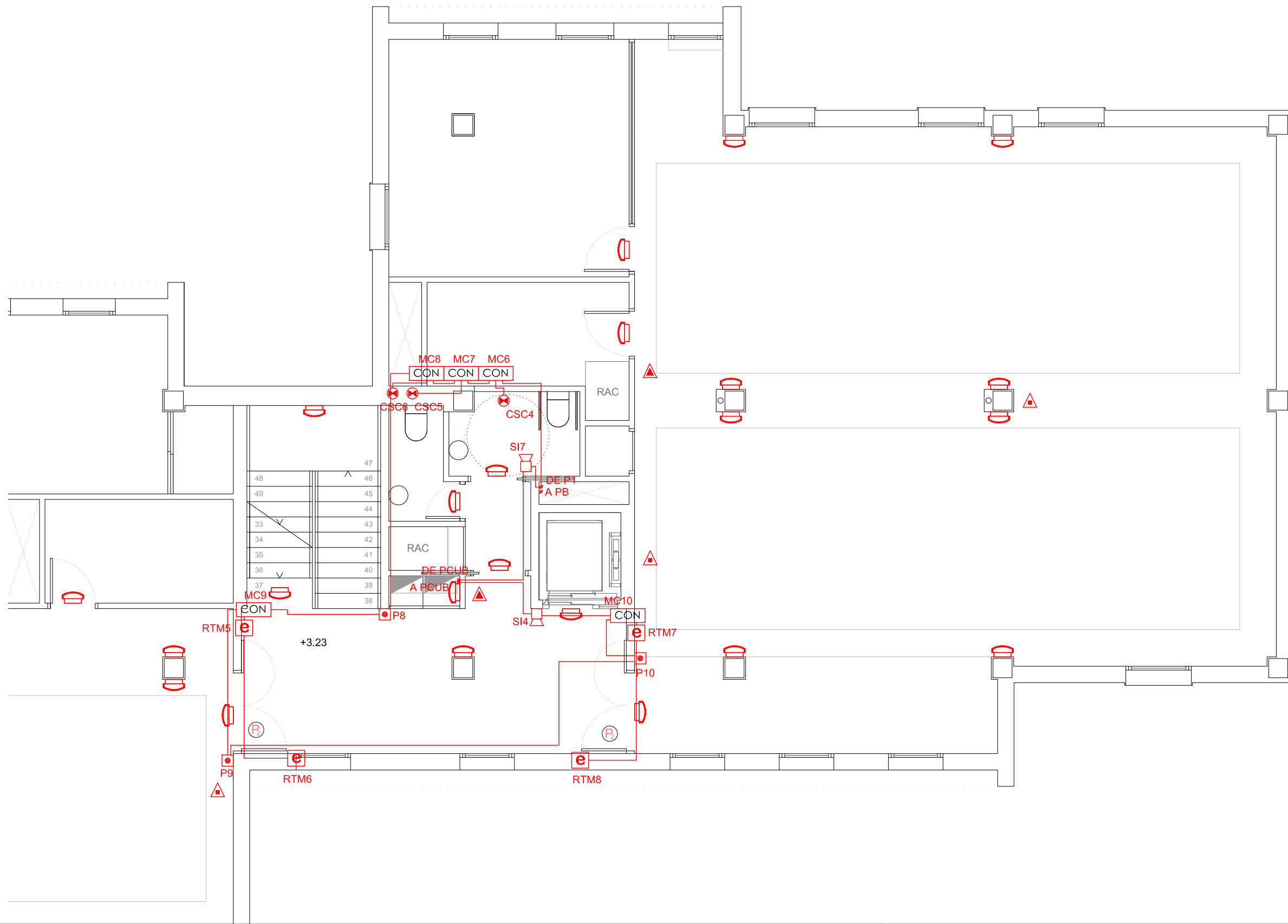
TÉCNICOS REDACTORES
 Ismael Domínguez Sánchez
 Arquitecto COAS 4292



Manuel De Diego Caro
 Arquitecto COAS 4182



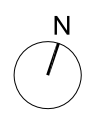
PCI-05
 CC-5014/21



LEYENDA PCI

-  EXTINTOR PORTÁTIL EFICACIA 21A-113B C
-  EXTINTOR PORTÁTIL DE CO₂
-  LUZ + SEÑALIZACIÓN SALIDA DE EMERGENCIA
-  PULSADOR MANUAL
-  ELECTROIMÁN RETENEDOR
-  MÓDULO DE CONTROL
-  DETECTOR ÓPTICO DE HUMOS
-  SIRENA ÓPTICO-ACÚSTICA
-  CENTRAL DE DETECCIÓN DE INCENDIOS
-  PUERTA CORTAFUEGOS EI2 45/C5
-  PUERTA CORTAFUEGOS EI2 30/C5
-  COMPUERTA MOTORIZADA S/TAMPAO Y FORMA DE CONDUCTO AIRE

JUNTA DE AIDALUCACIÓN DE FAMILIAS SERVICIO ANDALUZ DE SALUD
SUPERVISADO A LOS EFECTOS REGLAMENTARIOS
 Sector de Supervisión y Normalización
 MATRICULA: SE-711-01



PROYECTO BÁSICO Y DE EJECUCIÓN DE REFORMA DE LAS VIVIENDAS DEL HOSPITAL MILITAR PARA SU ADECUACIÓN A USO ADMINISTRATIVO, EN AVDA / JEREZ (HOSPITAL MILITAR). SEVILLA

ESTADO REFORMADO: INSTALACIÓN DE PROTECCIÓN CONTRA INCENDIOS. PLANTA SEGUNDA, ZONA ESTE

PROMOTOR: SERVICIO ANDALUZ DE SALUD

CIF: Q-9150013-B JUN-2023 ESC 1/75

SOCIEDAD PROYECTISTA
 Arquibox Arquitectos SCP
 CIF: J-91336644
 COAS SP-0169



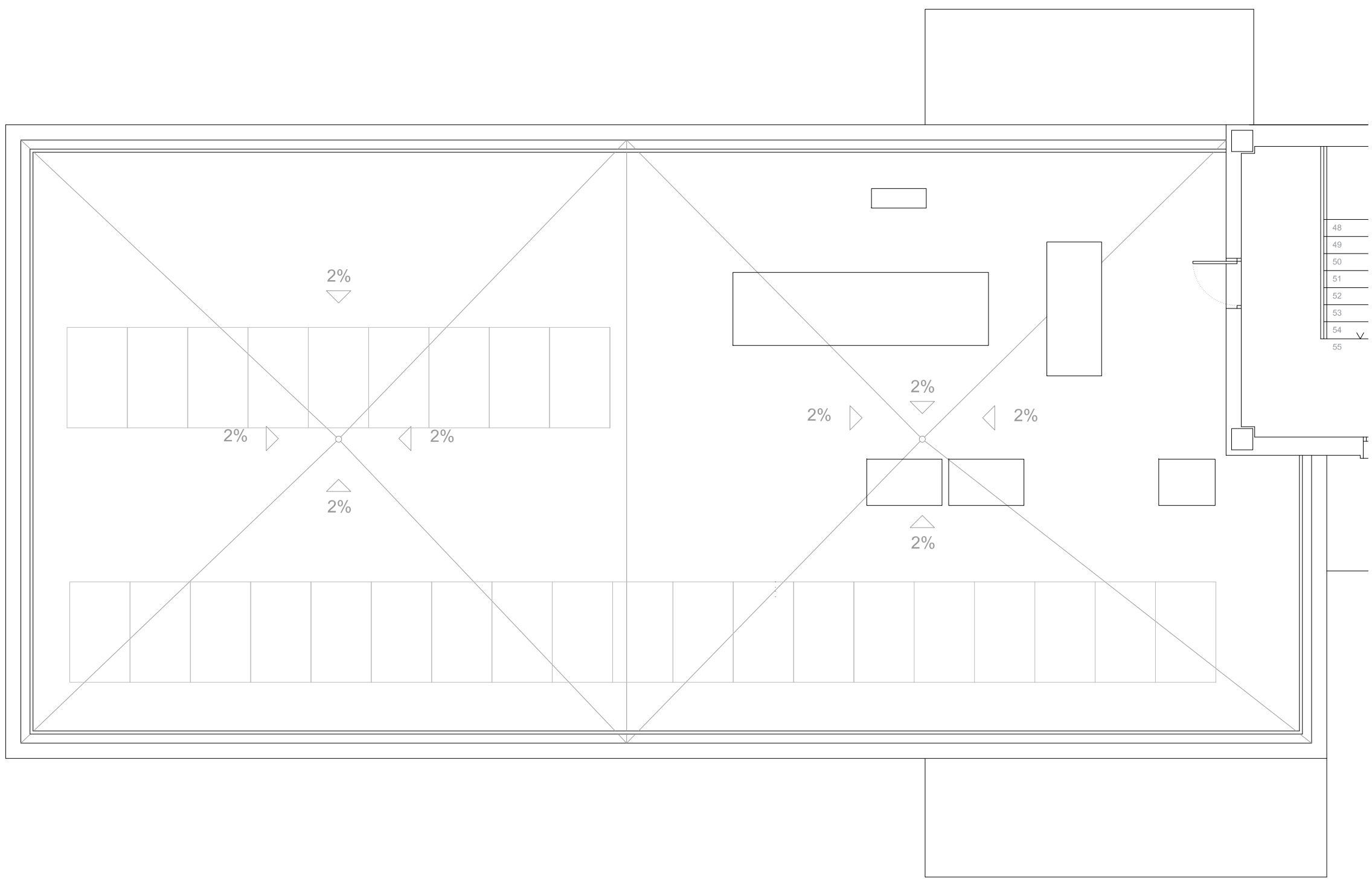
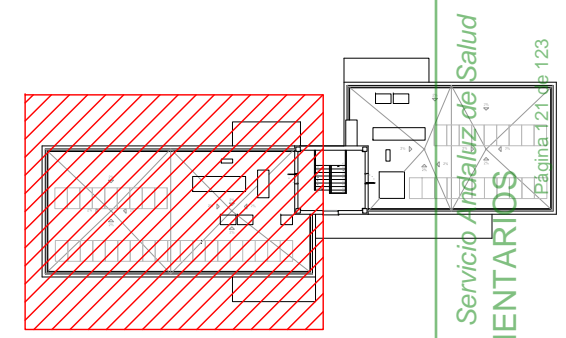
TÉCNICOS REDACTORES
 Ismael Domínguez Sánchez
 Arquitecto COAS 4292



Manuel De Diego Caro
 Arquitecto COAS 4182

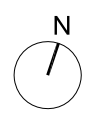


PCI-06
 CC-5014/21



LEYENDA PCI

- EXTINTOR PORTÁTIL EFICACIA 21A-113B C
- EXTINTOR PORTÁTIL DE CO₂
- LUZ + SEÑALIZACIÓN SALIDA DE EMERGENCIA
- PULSADOR MANUAL
- ELECTROIMÁN RETENEDOR
- MÓDULO DE CONTROL
- DETECTOR ÓPTICO DE HUMOS
- SIRENA ÓPTICO-ACÚSTICA
- CENTRAL DE DETECCIÓN DE INCENDIOS
- PUERTA CORTAFUEGOS EI2 45/C5
- PUERTA CORTAFUEGOS EI2 30/C5
- COMPUERTA MOTORIZADA S/TAMPAO Y FORMA DE CONDUCTO AIRE



PROYECTO BÁSICO Y DE EJECUCIÓN DE REFORMA DE LAS VIVIENDAS DEL HOSPITAL MILITAR PARA SU ADECUACIÓN A USO ADMINISTRATIVO, EN AVDA / JEREZ (HOSPITAL MILITAR). SEVILLA

ESTADO REFORMADO: INSTALACIÓN DE PROTECCIÓN CONTRA INCENDIOS. PLANTA DE CASTILLETE, ZONA OESTE

PROMOTOR: SERVICIO ANDALUZ DE SALUD

CIF: Q-9150013-B JUN-2023 ESC 1/75

SOCIEDAD PROYECTISTA
 Arquibox Arquitectos SCP
 CIF: J-91336644
 COAS SP-0169



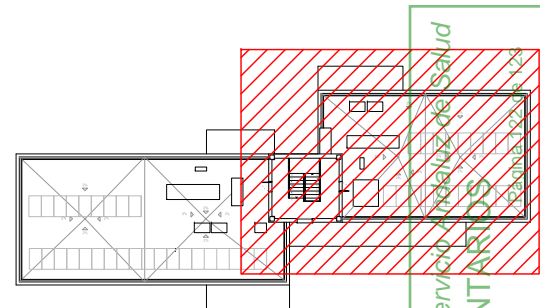
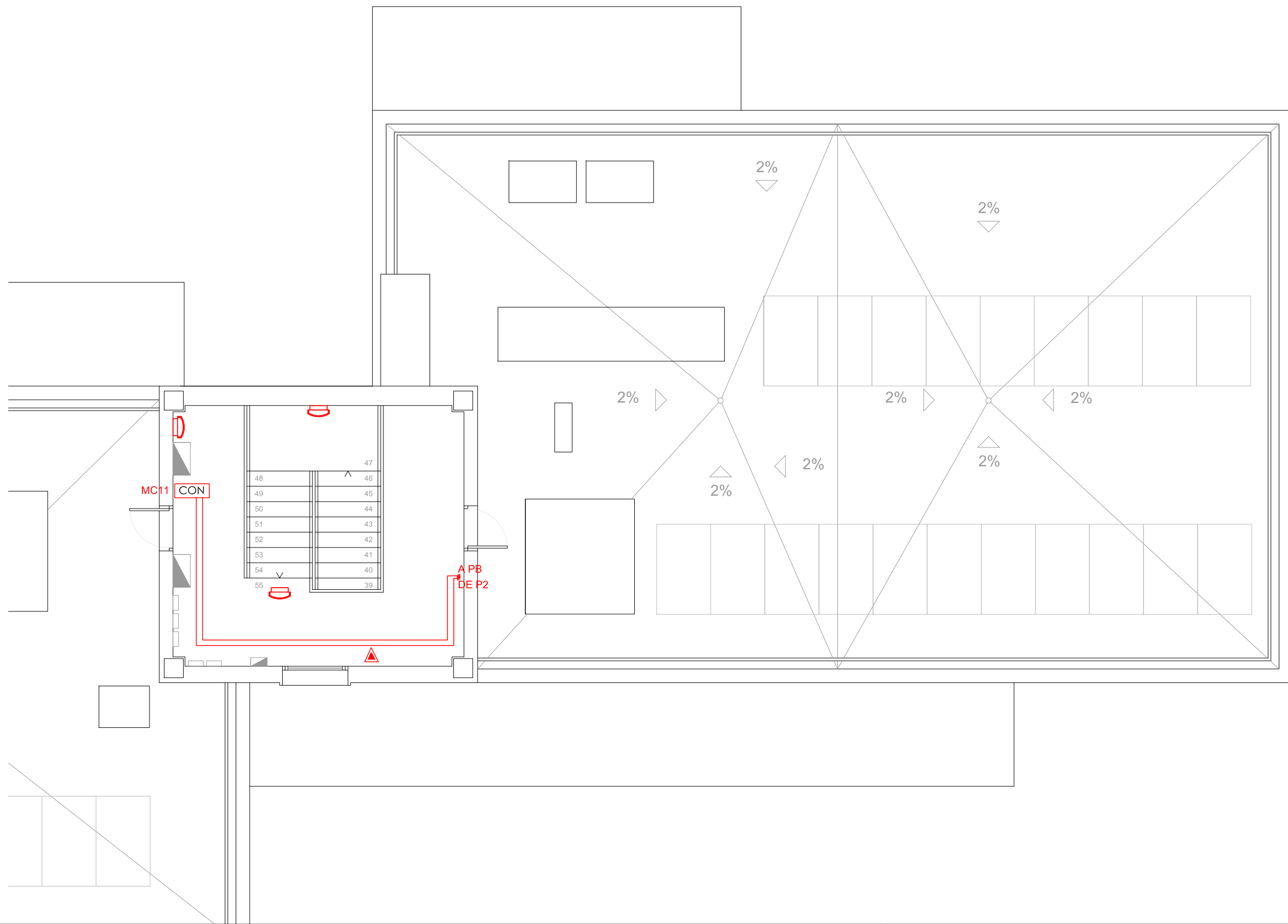
TÉCNICOS REDACTORES
 Ismael Domínguez Sánchez
 Arquitecto COAS 4292










Manuel De Diego Caro
 Arquitecto COAS 4182



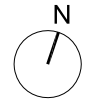
PCI-07
 CC-5014/21



LEYENDA PCI

-  EXTINTOR PORTÁTIL EFICACIA 21A 113B C
-  EXTINTOR PORTÁTIL DE CO₂
-  LUZ + SEÑALIZACIÓN SALIDA DE EMERGENCIA
-  PULSADOR MANUAL
-  ELECTROIMÁN RETENEDOR
-  MÓDULO DE CONTROL
-  DETECTOR ÓPTICO DE HUMOS
-  SIRENA ÓPTICO-ACÚSTICA
-  CENTRAL DE DETECCIÓN DE INCENDIOS
-  PUERTA CORTAFUEGOS EI2 45/C5
-  PUERTA CORTAFUEGOS EI2 30/C5
-  COMPUERTA MOTORIZADA S/TAMBO Y FORMA DE CONDUCTO AIRE

JUNTA DE AVALUACIÓN CONSEJERÍA DE SALUD FAMILIAS Servicio Andaluz de Salud
SUPERVISADO A LOS EFECTOS REGLAMENTARIOS
 Sector de Supervisión y Normalización
 MATRICULA: SE-711-01



PROYECTO BÁSICO Y DE EJECUCIÓN DE REFORMA DE LAS VIVIENDAS DEL HOSPITAL MILITAR PARA SU ADECUACIÓN A USO ADMINISTRATIVO, EN AVDA / JEREZ (HOSPITAL MILITAR). SEVILLA

ESTADO REFORMADO: INSTALACIÓN DE PROTECCIÓN CONTRA INCENDIOS. PLANTA DE CASTILLETE, ZONA ESTE

PROMOTOR: SERVICIO ANDALUZ DE SALUD

CIF: Q-9150013-B JUN-2023 ESC 1/75

SOCIEDAD PROYECTISTA
 Arquibox Arquitectos SCP
 CIF: J-91336644
 COAS SP-0169



TÉCNICOS REDACTORES
 Ismael Domínguez Sánchez
 Arquitecto COAS 4292

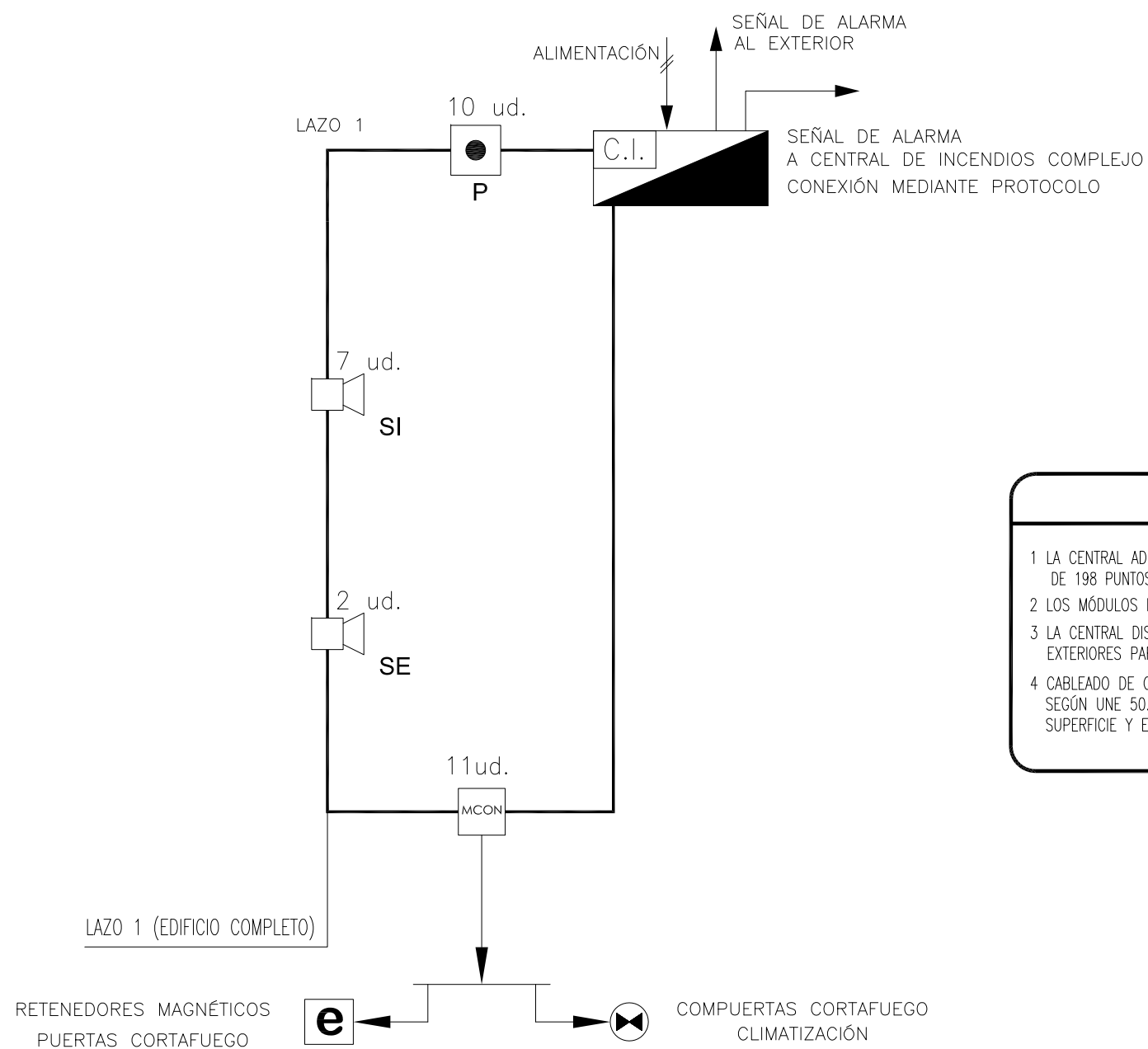


Manuel De Diego Caro
 Arquitecto COAS 4182



PCI-08
 CC-5014/21

ESQUEMA DE PRINCIPIO CENTRAL DE INCENDIOS



NOTAS

- 1 LA CENTRAL ADMITE 99 DETECTORES DIRECCIONABLES + 99 MÓDULOS DE ENTRADA/SALIDA HASTA UN TOTAL DE 198 PUNTOS IDENTIFICABLES POR CADA LAZO DE CONTROL. CENTRAL MODULAR DE UN LAZO AMPLIABLE A 2
- 2 LOS MÓDULOS DE ENTRADA Y LOS DE CONTROL INCORPORAN CIRCUITO AISLADOR DE CORTOCIRCUITO.
- 3 LA CENTRAL DISPONDRÁ DE FUENTE ALIMENTACION Y EXISTIRÁN FUENTES DE ALIMENTACIÓN AUXILIARES EXTERIORES PARA LA ALIMENTACION A 24V DE LOS EQUIPOS QUE LO PRECISEN.
- 4 CABLEADO DE CONEXIÓN TRENZADO Y APANTALLADO DE 2,5 mm² DE SECCIÓN CON RESISTENCIA AL FUEGO SEGÚN UNE 50.200, BAJO TUBO CORRUGADO DE 16 mm LIBRE DE HALÓGENOS CON MONTAJE EN SUPERFICIE Y EN CIERTOS MOMENTOS EMPOTRADO EN OBRA

PROYECTO BÁSICO Y DE EJECUCIÓN DE REFORMA DE LAS VIVIENDAS DEL HOSPITAL MILITAR PARA SU ADECUACIÓN A USO ADMINISTRATIVO, EN AVDA / JEREZ (HOSPITAL MILITAR). SEVILLA

PROMOTOR: SERVICIO ANDALUZ DE SALUD

CIF: Q-9150013-B JUN-2023 ESC S/E

ESTADO REFORMADO: INSTALACIÓN DE PROTECCIÓN CONTRA INCENDIOS. ESQUEMA DE PRINCIPIO.

SOCIEDAD PROYECTISTA
Arquibox Arquitectos SCP
CIF: J-91336644
COAS SP-0169



TÉCNICOS REDACTORES

Ismael
Dominguez Sánchez
Arquitecto COAS 4292



Manuel
De Diego Caro
Arquitecto COAS 4182



PCI-09

CC-5014/21