

# 2.4.

## Perspectivas Económicas para 2016

### 2.4.1. La Economía Internacional en 2016

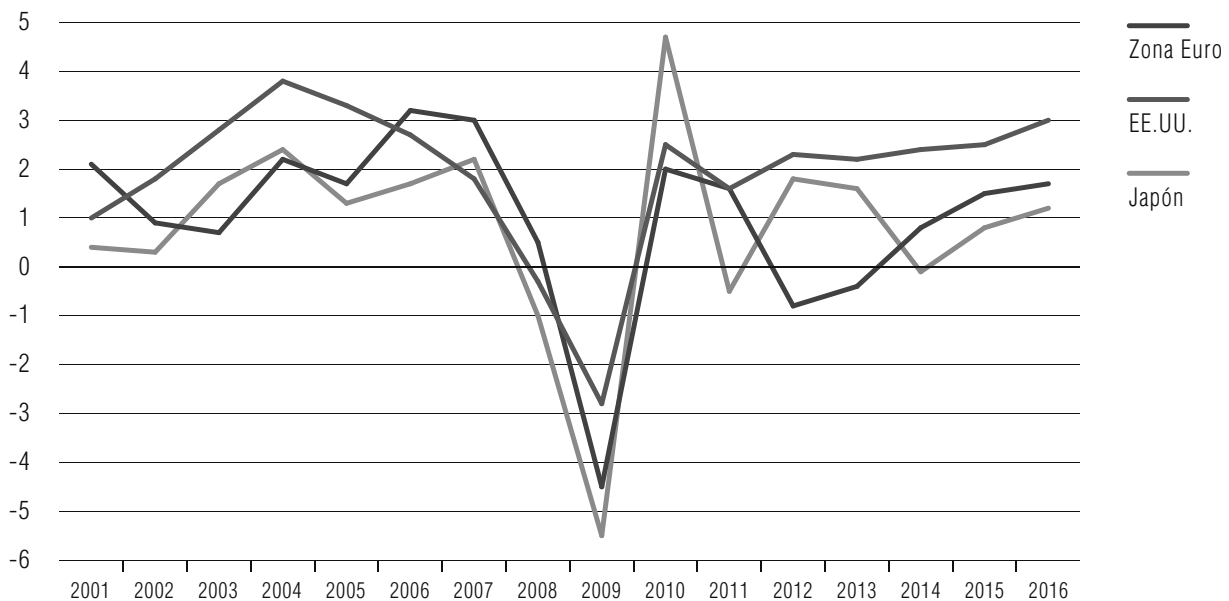
El Fondo Monetario Internacional (FMI), en la actualización de las proyecciones centrales de las *Perspectivas de la economía mundial*, publicada en el mes de julio, prevé un crecimiento del PIB mundial del 3,8% en 2016, medio punto por encima del esperado para 2015 (3,3%). Una previsión que coincide con la anteriormente publicada por este organismo en el mes de abril, y que según señala no está exenta de incertidumbres tanto al alza como a la baja.

Entre los factores que pueden impulsar al alza el crecimiento, está la posibilidad de que la caída del precio del petróleo imprima un impulso más fuerte a la actividad, especialmente en las economías avanzadas. Entre los riesgos a la baja, estarían el recrudecimiento de la volatilidad en los mercados financieros, especialmente en las economías de mercados emergentes, en las que además la apreciación del dólar podría plantear problemas de financiación para las economías endeudadas en dicha moneda; mayores dificultades en la transición de China a un nuevo modelo de crecimiento; o el empeoramiento de las tensiones geopolíticas en Ucrania, Oriente Medio o algunas economías de África.

De este modo, según el FMI los países industrializados crecerán un 2,4% en 2016, tres décimas más que lo previsto para 2015 (2,1%), señalando entre las razones que explican esta aceleración del crecimiento, las condiciones financieras favorables, una orientación más neutral de la política fiscal en la Zona Euro, la caída de los precios de los combustibles, y el afianzamiento de la confianza y las condiciones del mercado laboral. Al igual que para 2015, el FMI pronostica crecimiento positivo de todas las economías avanzadas en 2016.

En el ámbito europeo, el Fondo prevé que la Zona Euro crecerá un 1,7%, dos décimas por encima de lo esperado para el presente año (1,5%), con lo que se afianzaría su gradual recuperación. Mayor es el crecimiento previsto para Estados Unidos (3%) o Canadá (2,1%), e inferior para la economía japonesa (1,2%).

Gráfico 2.4.1.1 | PRODUCTO INTERIOR BRUTO



NOTA: Tasas reales de variación anual (%).

FUENTE: FMI (abril 2015 y actualización julio de 2015).

ELABORACIÓN: Secretaría General de Economía. Consejería de Economía y Conocimiento. Junta de Andalucía.

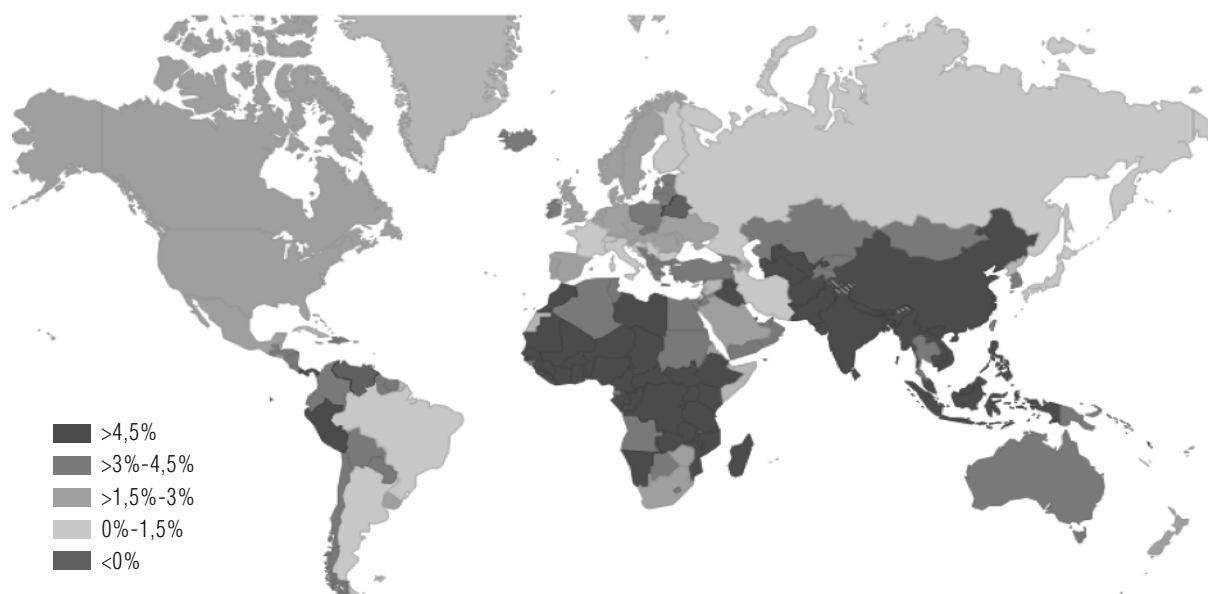
Más específicamente, las mayores tasas de crecimiento entre las economías industrializadas, por encima del 3%, corresponderán a Taiwán (4,1%), Grecia (3,7%), Corea (3,5%), Estonia (3,4%), Eslovaquia (3,3%), Letonia (3,3%), Irlanda (3,3%), Israel (3,3%), Islandia (3,2%), Lituania (3,2%), Australia (3,2%) y Hong Kong (3,1%). Por el contrario, los crecimientos más reducidos, por debajo del 1,5%, se darán en Finlandia (1,4%), Chipre (1,4%), Suiza (1,2%), Japón (1,2%) e Italia (1,1%).

La previsión de crecimiento del FMI para las economías de mercados emergentes y en desarrollo en 2016 es del 4,7%, medio punto por encima de lo previsto para 2015 (4,2%). Por encima de ese crecimiento se situarán dos zonas, las economías emergentes y en desarrollo de Asia (6,4%) y el África Subsahariana (5,1%). Por debajo quedarían Oriente Medio, norte de África, Afganistán y Pakistán (3,8%); las economías emergentes y en desarrollo de Europa (2,9%); América Latina y el Caribe (1,7%); y la Comunidad de Estados Independientes (1,2%).

Con ello, las economías emergentes y en vías de desarrollo seguirán siendo las que tendrán mayor aportación al crecimiento económico mundial, aportación que será del 70,9% en 2016, correspondiendo su mayor parte a las economías en desarrollo de Asia (51,3% del crecimiento mundial). Dentro de éstas, China seguirá teniendo un papel relevante, ya que, con un crecimiento previsto del 6,3%, medio punto por debajo del año anterior, explicará más de la cuarta parte del crecimiento del PIB mundial (28%).

## Mapa

## LA ECONOMÍA MUNDIAL EN 2016



NOTA: % crecimiento real del PIB.

FUENTE: FMI (abril 2015 y actualización julio 2015).

ELABORACIÓN: Secretaría General de Economía. Consejería de Economía y Conocimiento. Junta de Andalucía.

Según el FMI, el crecimiento será también prácticamente generalizado en todos los países emergentes o en vías de desarrollo en 2016, con tres excepciones: Armenia (0%), Bielorrusia (-0,1%) y Venezuela (-4%).

En materia de precios, el mayor dinamismo de la economía en 2016 tendrá como consecuencia un aumento de la inflación en las economías avanzadas, que en cualquier caso seguirá en niveles muy moderados. De esta forma, en los países industrializados los precios de consumo tendrán un crecimiento del 1,2%, tras el práctico mantenimiento que se estima para 2015 (0%).

Las economías en desarrollo seguirán mostrando tasas de inflación más elevadas en 2016, con una subida prevista de los precios de consumo del 4,8%, pero que supone una desaceleración respecto a lo esperado para 2015 (5,5%).

En el ámbito laboral, el mayor crecimiento del PIB en 2016 no se va a traducir en un mayor crecimiento del empleo en los países industrializados, con tasas de crecimiento inferiores a las esperadas para 2015. En el conjunto de ellos, según el FMI, el empleo crecerá un 1%, dos décimas menos que en 2015 (1,2%), presentando las tasas más altas, por encima del 2%, Grecia (3,6%), Luxemburgo (2,5%), Israel (2,4%), Corea (2,4%), Australia (2,2%) e Islandia (2,2%). En el lado opuesto, el empleo descenderá únicamente en Suiza (-1,7%).

Cuadro 2.4.1.1 ECONOMÍA INTERNACIONAL. ESTIMACIONES Y PREVISIONES ECONÓMICAS 2014-2016

	F M I		
	2014	2015	2016
<b>PIB</b>			
<b>Mundo</b>	<b>3,4</b>	<b>3,3</b>	<b>3,8</b>
<b>Países industrializados</b>	<b>1,8</b>	<b>2,1</b>	<b>2,4</b>
EE.UU.	2,4	2,5	3,0
Japón	-0,1	0,8	1,2
Unión Europea	1,4	1,8	1,9
Zona Euro	0,8	1,5	1,7
Alemania	1,6	1,6	1,7
España	1,4	3,1	2,5
<b>Países en desarrollo y otros mercados emergentes</b>	<b>4,6</b>	<b>4,2</b>	<b>4,7</b>
China	7,4	6,8	6,3
Latinoamérica	1,3	0,5	1,7
<b>INFLACIÓN<sup>(1)</sup></b>			
<b>Países industrializados</b>	<b>1,4</b>	<b>0,0</b>	<b>1,2</b>
EE.UU.	1,6	0,1	1,5
Japón	2,7	1,0	0,9
Unión Europea	0,5	0,0	1,2
Zona Euro	0,4	0,1	1,0
Alemania	0,8	0,2	1,3
España	-0,2	-0,7	0,7
<b>Países en desarrollo y otros mercados emergentes</b>	<b>5,1</b>	<b>5,5</b>	<b>4,8</b>
China	2,0	1,2	1,5
<b>EMPLEO</b>			
<b>Países industrializados</b>	<b>1,2</b>	<b>1,2</b>	<b>1,0</b>
EE.UU.	1,6	1,7	1,3
Japón	0,6	0,3	0,0
Zona Euro	0,5	0,9	0,9
Alemania	1,0	0,5	0,4
España	1,2	2,0	1,5
<b>TASA DE PARO<sup>(2)</sup></b>			
<b>Países industrializados</b>	<b>7,3</b>	<b>6,9</b>	<b>6,6</b>
EE.UU.	6,2	5,5	5,2
Japón	3,6	3,7	3,7
Zona Euro	11,6	11,1	10,6
Alemania	5,0	4,9	4,8
España	24,5	22,6	21,1
<b>COMERCIO MUNDIAL<sup>(3)</sup></b>	<b>3,2</b>	<b>4,1</b>	<b>4,4</b>

NOTAS: Tasas de variación anual, salvo indicación en contrario.

(1) Índices de precios de consumo.

(2) Porcentaje sobre la población activa.

(3) En volumen.

FUENTE: FMI (abril 2015 y actualización julio de 2015).

ELABORACIÓN: Secretaría General de Economía. Consejería de Economía y Conocimiento. Junta de Andalucía.

Estados Unidos, con un crecimiento previsto del empleo del 1,3% en 2016, cuatro décimas por debajo de lo esperado en 2015 (1,7%), será el país industrializado que contribuirá en mayor medida a la creación de empleo en el conjunto de las economías avanzadas (el 41,5% del total), seguido a gran distancia por Corea (12,8%).

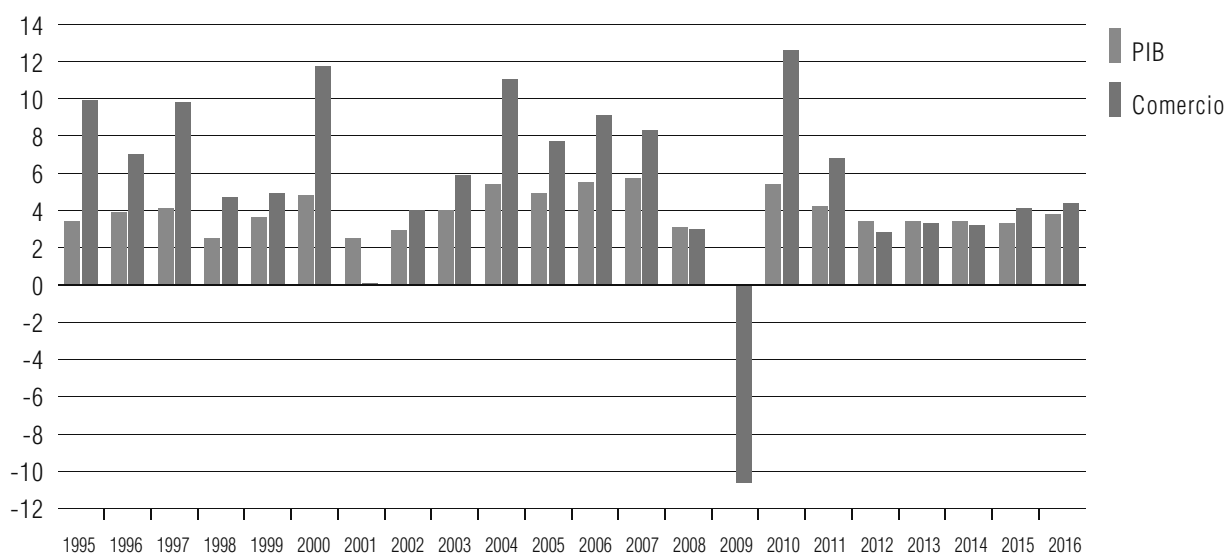
En la Eurozona el empleo crecerá un 0,9% en 2016, manteniendo la tasa prevista para el presente año. Los mayores crecimientos, superiores al 2%, se esperan en Grecia (3,6%) y Luxemburgo (2,5%), mientras que los menores, por debajo del 0,5%, se producirán en Alemania (0,4%) y Letonia (0,1%).

La moderada creación de empleo prevista para las economías industrializadas no permitirá grandes reducciones de las tasas de desempleo. Según el FMI, la tasa de paro de las economías avanzadas se reducirá en tres décimas en 2016, situándose en el 6,6% de la población activa.

Las tasas de paro más elevadas entre los países industrializados seguirán registrándose en la Zona Euro, para la que en conjunto se prevé una reducción de medio punto, hasta el 10,6% en 2016. Dentro de la Eurozona se encuentran los ocho países industrializados con mayores tasas de paro previstas, por encima del 10%, destacando, con tasas superiores al veinte por ciento, Grecia (22,1%) y España (21,1%).

En el lado contrario, las tasas de paro más reducidas de las economías avanzadas, inferiores al 4%, corresponderán a Singapur (2%), Hong Kong (3,1%), Corea (3,5%), Suiza (3,6%), Japón (3,7%), y Noruega (3,9%).

Gráfico 2.4.1.2 PIB Y COMERCIO MUNDIAL



NOTA: Tasas reales de variación anual (%).

FUENTE: FMI (abril 2015 y actualización julio de 2015).

ELABORACIÓN: Secretaría General de Economía. Consejería de Economía y Conocimiento. Junta de Andalucía.

El mayor ritmo de crecimiento de la economía mundial se traducirá en una intensificación de las relaciones comerciales en 2016. De este modo, según el FMI, el comercio mundial de bienes y servicios crecerá un 4,4% en volumen, tres décimas más que en 2015 (4,1%), y por encima del crecimiento real del PIB esperado a nivel mundial (3,8%).

## 2.4.2. La Economía Española en 2016

Los principales organismos nacionales e internacionales prevén una desaceleración del crecimiento de la economía española en 2016, en contraste con el mayor ritmo de crecimiento que se espera para las economías industrializadas y de la Zona Euro.

El promedio de las últimas previsiones publicadas por los diferentes organismos oficiales, en concreto las del Ministerio de Economía y Competitividad del Gobierno de España, del Banco de España, de la Comisión Europea, del Fondo Monetario Internacional y de la OCDE, es de un crecimiento de la economía española en 2016 del 2,7%, tres décimas por debajo del previsto para el presente año 2015 (3%). Este crecimiento se va a situar, en cualquier caso, por encima del previsto para el conjunto de economías industrializadas (2,4% según el FMI), y en particular para la Zona Euro, que se prevé en el 1,7%.

En el ámbito del mercado laboral y en consonancia con lo que se espera en la evolución de la producción, se producirá también una desaceleración de la creación de empleo. El crecimiento medio previsto para el empleo en 2016 es del 2,5%, dos décimas inferior al esperado para 2015 (2,7%) y también dos décimas por debajo del crecimiento del PIB (2,7%). En cualquier caso, el crecimiento del empleo de la economía española también será superior al previsto para las economías industrializadas (1% según el FMI) y de la Zona Euro (0,9%).

Con este aumento del empleo, el consenso de previsiones de los organismos oficiales prevé que en 2016 se producirá una reducción de la tasa de paro, que pasará del 22,3% en 2015 al 20,4% en 2016.

El menor crecimiento de la economía española en 2016 estará acompañado por un comportamiento moderado en la evolución de los precios, aunque de mayor intensidad que en 2015. Según el promedio de los organismos referidos, el deflactor del PIB tendrá un crecimiento del 0,7%, tres décimas por encima del esperado para el año actual (0,4%).

En definitiva, el comportamiento esperado para la economía española en 2016 por los diferentes organismos oficiales nacionales e internacionales es de desaceleración del crecimiento de PIB y del empleo, aunque a unas tasas superiores a las previstas para las economías industrializadas y la Zona Euro, y en un contexto de mayor crecimiento de los precios, si bien aún con tasas moderadas.

Cuadro 2.4.2.1 ECONOMÍA ESPAÑOLA. ESTIMACIONES Y PREVISIONES MACROECONÓMICAS 2014-2016

	2014	2015 <sup>(P)</sup>	2016 <sup>(P)</sup>
<b>PIB</b>			
Ministerio de Economía y Competitividad		3,3	3,0
Banco de España		3,1	2,7
Comisión Europea	1,4	2,8	2,6
Fondo Monetario Internacional		3,1	2,5
OCDE		2,9	2,8
	MEDIA	3,0	2,7
<b>INFLACIÓN<sup>(1)</sup></b>			
Ministerio de Economía y Competitividad		0,5	1,0
Banco de España		0,2	0,6
Comisión Europea	-0,5	0,2	0,8
Fondo Monetario Internacional		0,2	0,2
OCDE		1,1	0,8
	MEDIA	0,4	0,7
<b>EMPLEO</b>			
Ministerio de Economía y Competitividad		3,0	3,0
Banco de España		2,9	2,6
Comisión Europea	1,2	2,7	2,5
Fondo Monetario Internacional		2,0	1,5
OCDE		2,9	2,8
	MEDIA	2,7	2,5
<b>TASA DE PARO<sup>(2)</sup></b>			
Ministerio de Economía y Competitividad		22,0	19,7
Comisión Europea		22,4	20,5
Fondo Monetario Internacional	24,4	22,6	21,1
OCDE		22,3	20,3
	MEDIA	22,3	20,4

NOTAS: Tasas de variación anual, salvo indicación en contrario.

(P) Previsión.

(1) Deflactor del PIB.

(2) Porcentaje sobre la población activa.

FUENTES: Ministerio de Economía y Competitividad (julio-2015); Banco de España (junio-2015); Comisión Europea (mayo-2015); FMI (abril 2015 y actualización julio de 2015 para el PIB); OCDE (junio-2015).

ELABORACIÓN: Secretaría General de Economía. Consejería de Economía y Conocimiento. Junta de Andalucía.

### 2.4.3. La Economía Andaluza en 2016

Los supuestos básicos utilizados que sustentan las previsiones de crecimiento de la economía andaluza en 2016 son los siguientes:

En relación al crecimiento de las economías de referencia de la economía andaluza, el FMI contempla en su último informe de previsiones económicas del pasado mes de julio, un crecimiento de la Eurozona para 2016 del 1,7%, dos décimas por encima del esperado para 2015 (1,5%). Dentro de la Zona Euro, el FMI prevé crecimientos similares de sus principales economías para el próximo año: en el caso de la economía alemana del 1,7%, y en el de la francesa del 1,5%.

Para la economía española, el consenso de previsiones de los diferentes organismos oficiales sitúan la previsión de crecimiento en el 2,7%, en un intervalo que va desde el 2,5% que prevé el FMI y el 3% contemplado por el Ministerio de Economía y Competitividad en el Proyecto de Presupuestos Generales del Estado para dicho año.

En relación con la inflación, el Ministerio de Economía y Competitividad estima que los precios se mantendrán en niveles moderados en 2016, aunque superiores a 2015. De

Cuadro 2.4.3.1		SUPUESTOS BÁSICOS DEL ESCENARIO MACROECONÓMICO DE ANDALUCÍA 2014-2016		
	2014	2015	2016	
<b>Crecimiento real del PIB en %<sup>1</sup></b>				
Mundial	3,4	3,3	3,8	
Países Industrializados	1,8	2,1	2,4	
Unión Europea	1,4	1,8	1,9	
Zona Euro	0,8	1,5	1,7	
España	1,4	3,1	2,5	
<b>Crecimiento de deflatores en España en %<sup>2</sup></b>				
Del PIB	-0,5	0,5	1,0	
Del consumo privado	-0,1	-0,1	1,1	
<b>Tipo de cambio<sup>3</sup></b>				
Dólares/Euro	1,33	1,11	1,10	
<b>Precios de materias primas<sup>3</sup></b>				
Petróleo (Brent en dólares/barril)	98,9	55,3	56,1	
<b>Tipos de interés en la Eurozona<sup>3</sup></b>				
A corto plazo*	0,2	0,0	0,0	
A largo plazo**	2,0	1,3	1,6	

NOTAS: Año 2014 datos observados, años 2015 y 2016 previsiones.

\*EURIBOR a tres meses.

\*\*Rendimiento nominal de la deuda pública a diez años en la zona del euro.

FUENTES: <sup>1</sup> Fondo Monetario Internacional (julio de 2015); <sup>2</sup> Ministerio de Economía y Competitividad (julio de 2015) y <sup>3</sup> Banco Central Europeo (septiembre de 2015).  
ELABORACIÓN: Secretaría General de Economía. Consejería de Economía y Conocimiento. Junta de Andalucía.



esta forma, contempla un aumento del deflactor del PIB del 1%, medio punto más que el esperado para el presente año, y del 1,1% para el deflactor del consumo privado, que contrastaría con la caída esperada en 2015 (-0,1%).

En cuanto al tipo de cambio de la moneda única, el BCE considera que su cotización se mantendrá respecto al dólar en 2016, situándose en el entorno de los 1,1 dólares por euro, prácticamente el nivel esperado en 2015 (1,11 dólares).

El BCE prevé que el precio del petróleo experimente un ligero repunte en 2016, del 1,4% respecto a 2015, situando la media del año para el barril de Brent en los 56,1 dólares.

Finalmente, el BCE prevé tipos de interés muy reducidos en 2016. Para los tipos a corto plazo prevé su mantenimiento en el 0%, y para los tipos a largo una ligera subida que los situaría en el 1,6%, tres décimas por encima de lo previsto para 2015 (1,3%).

Con estos supuestos básicos y considerando la propia trayectoria reciente de evolución de la economía andaluza, para 2016, la Consejería de Economía y Conocimiento prevé que Andalucía mantenga el mismo crecimiento nominal del PIB que en 2015 (3,8%), si bien resultado de un menor incremento real y una mayor aportación de los precios. En este sentido, se espera un crecimiento real del PIB inferior al previsto para 2015, dado el escenario de riesgos que suponen las revisiones a la baja que empiezan a producirse en las expectativas de crecimiento a nivel internacional, especialmente de las economías emergentes, y la mayor volatilidad de los mercados financieros y de materias primas.

Como señala el último informe de previsiones económicas, publicado por el Banco Central Europeo (BCE) el presente mes de septiembre, “la recuperación de la actividad en la Zona Euro se espera que tenga continuidad, aunque a un ritmo algo más débil, reflejo de la evolución adversa de algunos mercados de las economías emergentes, pero favorecida por la evolución del precio del petróleo y del tipo de cambio del euro, así como por una política monetaria acomodaticia y la mejora de las condiciones de la oferta de crédito”.

En concreto, la Consejería de Economía y Conocimiento prevé un crecimiento real del PIB del 2,6% en Andalucía en 2016, cinco décimas por debajo del previsto para el presente año. Este crecimiento es superior al previsto por el FMI para la economía española (2,5%) y, especialmente, para la Zona Euro (1,7%), con lo que proseguirá el proceso de convergencia que se retomó en 2014.

Como en 2015, el crecimiento del PIB de la economía andaluza estará basado, por el lado de la oferta, en el comportamiento positivo de todos los sectores productivos no agrarios, aunque en su conjunto van a tener un crecimiento algo más moderado que en el año anterior, a excepción de la industria, para la que se espera una ligera aceleración de la actividad.

Cuadro 2.4.3.2 | ESCENARIO MACROECONÓMICO DE ANDALUCÍA

	2014	2015	2016
<b>Producto Interior Bruto p.m.</b>			
Millones de euros	145.752	151.291	157.040
% Variación nominal	0,7	3,8	3,8
% Variación real	1,4	3,1	2,6
Deflactor del PIB (% de variación)	-0,7	0,7	1,2
<b>Mercado de trabajo</b>			
Puestos de trabajo	2.812.108	2.922.108	3.001.108
Variación (nº)	64.536	110.000	79.000
Variación (%)	2,3	3,9	2,7

NOTAS: Año 2014 observado, resto previsiones.

FUENTES: IECA y Consejería de Economía y Conocimiento.

ELABORACIÓN: Secretaría General de Economía. Consejería de Economía y Conocimiento. Junta de Andalucía.

#### Pro-memoria:

Otras previsiones del crecimiento real de la economía andaluza	2015	2016
Analistas Económicos de Andalucía (julio de 2015)	3,1	-
BBVA (septiembre de 2015)	3,0	2,7
CEPREDE (septiembre 2015)	2,6	2,1
Funcas (junio 2015)	2,8	2,7
Hispalink (septiembre 2015)	2,7	2,4
Instituto Flores de Lemus (junio 2015)	3,0	2,6
Universidad Loyola Andalucía (junio 2015)	2,8	-

Por el lado de la demanda, el crecimiento se va a sustentar de nuevo en la aportación positiva de la demanda interna, con aumentos tanto del consumo, en consonancia con la continuación del proceso de creación de empleo, como de la inversión, que mantendrá un crecimiento elevado, dando continuidad a la mejora de las expectativas empresariales y de las condiciones de acceso a la financiación. Del mismo modo, la contribución del sector exterior volverá a ser ligeramente negativa por tercer año consecutivo, consecuencia del empuje de la demanda y el consiguiente mayor incremento relativo de las importaciones de bienes y servicios.

Este crecimiento real de la economía andaluza se producirá en un contexto nominal de moderada subida de los precios. En concreto se prevé que el deflactor del PIB aumente un 1,2% en 2016, acelerándose medio punto respecto a 2015 (0,7%).

De este modo, teniendo en cuenta el crecimiento real previsto y la evolución esperada para el deflactor del PIB, la economía andaluza registrará en 2016 un crecimiento no-

minal del 3,8%, el mismo que en 2015, con lo que el PIB de la Comunidad Autónoma se situará en 157.040 millones de euros, volviendo prácticamente a los niveles de 2008.

En el mercado laboral, el crecimiento de la economía andaluza en 2016 permitirá un nuevo aumento del empleo, que en términos de puestos de trabajo se estima en el 2,7%, lo que permitirá la creación de 79.000 empleos, con los que se superará la cifra de tres millones de puestos de trabajo.