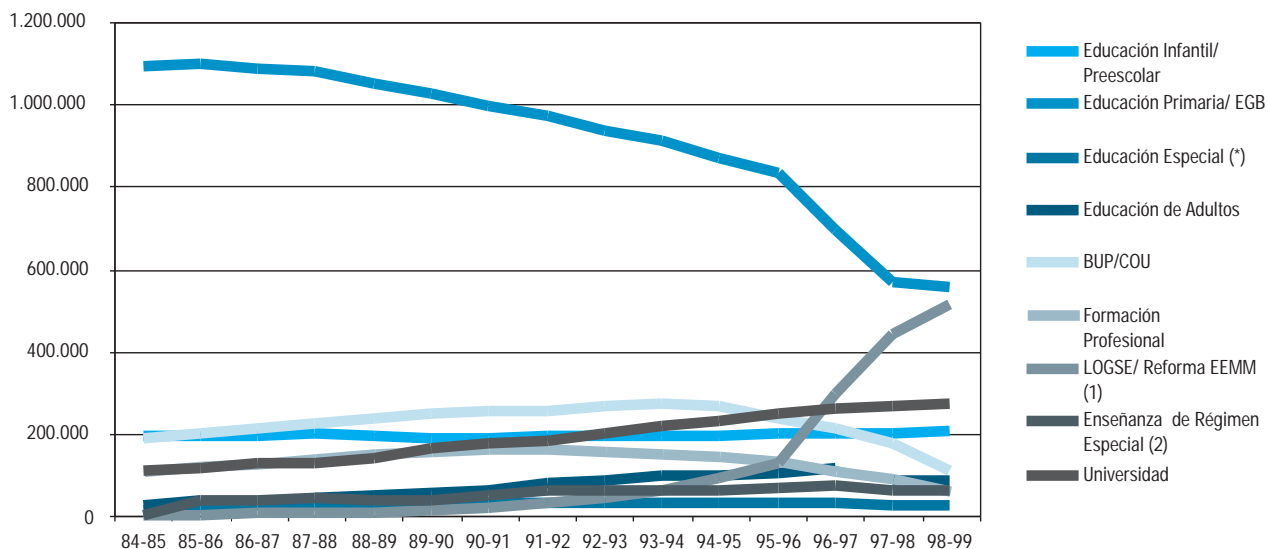


### 3.2. Alumnado

#### 3.2.1.G. Evolución del número de alumnos matriculados en el Sistema Educativo Andalúz por niveles educativos.



FUENTE: Consejería de Educación y Ciencia.

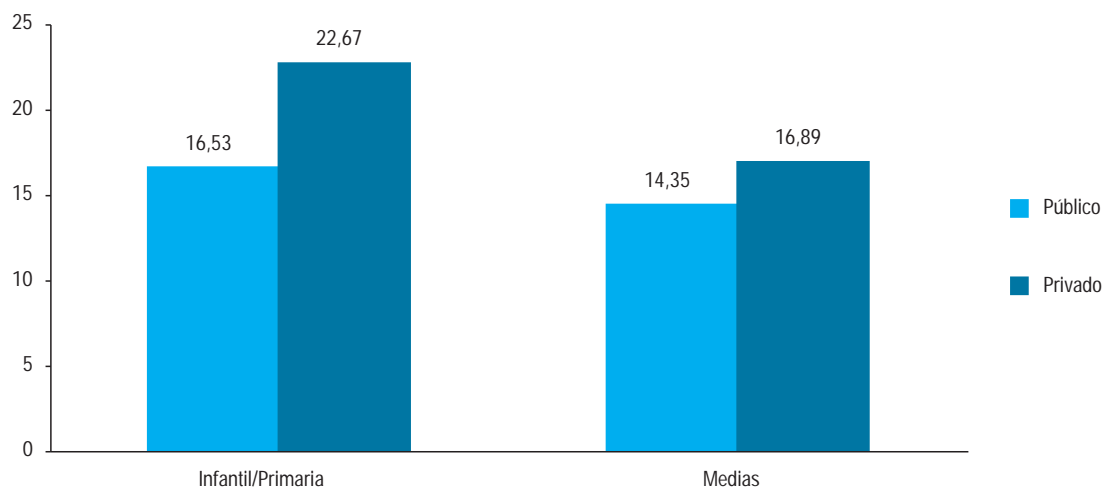
(\*) Se distinguen tres clases de alumnado: El alumnado integrado en centros de Infantil/Primaria, en aulas sustitutorias en centros de Infantil/Primaria y, en centros específicos de Educación Especial.

(1) Comprende en el curso 1996/97 los siguientes niveles: Educación Secundaria Obligatoria, Bachillerato LOGSE, Ciclos formativos/Modulos profesionales y Programas de Garantía Social. Con anterioridad al curso 1996/97 también se incluía aquí el alumnado de Bachillerato Elemental y el del ciclo polivalente.

(2) Incluye el alumnado de los siguientes centros: Conservatorios de Música, Conservatorios de Danza, Escuelas de Arte Dramático, Escuelas Oficiales de Idiomas, Escuelas de Artes Aplicadas y Oficinas Artísticas.

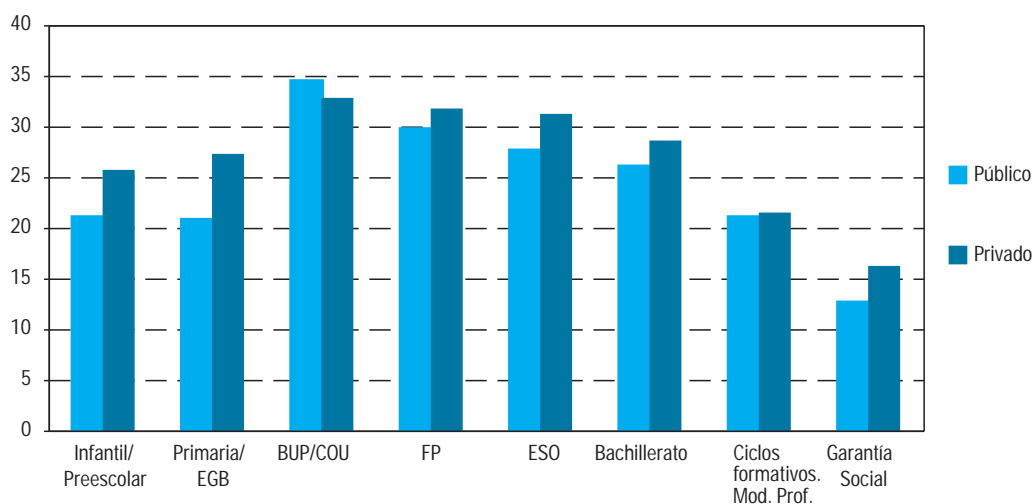
### 3. Enseñanza, formación e investigación

#### 3.2.2.G. Número de alumnos por profesor según nivel y titularidad del centro en Andalucía. Curso 1998-99.



FUENTE: Consejería de Educación y Ciencia.

#### 3.2.3.G. Número de alumnos por unidad según nivel y titularidad del centro en Andalucía. Curso 1998-99.



FUENTE: Consejería de Educación y Ciencia.

### 3.2.4. Alumnado de Educación Infantil/Preescolar según titularidad del centro, sexo y edad por provincias. Curso 1998-99.

	Almería	Cádiz	Córdoba	Granada	Huelva	Jaén	Málaga	Sevilla	Andalucía
<b>Alumnas en centros Públicos</b>									
3 o menos años	1.114	1.994	1.339	1.708	1.349	1.725	2.196	2.900	14.325
4 años	2.388	4.753	3.281	3.224	2.083	2.972	4.849	6.956	30.506
5 años	2.669	5.107	3.566	3.419	2.205	3.312	5.187	7.576	44.831
<b>Total</b>	<b>6.171</b>	<b>11.854</b>	<b>8.186</b>	<b>8.351</b>	<b>5.637</b>	<b>8.009</b>	<b>12.232</b>	<b>17.432</b>	<b>77.872</b>
<b>Alumnos en centros Públicos</b>									
3 o menos años	1.147	2.047	1.534	1.827	1.439	1.757	2.260	3.053	15.064
4 años	2.652	5.154	3.602	3.426	2.100	3.201	4.966	7.448	32.549
5 años	2.804	5.646	3.891	3.693	2.374	3.537	5.457	8.218	35.620
<b>Total</b>	<b>6.603</b>	<b>12.847</b>	<b>9.027</b>	<b>8.946</b>	<b>5.913</b>	<b>8.495</b>	<b>12.683</b>	<b>18.719</b>	<b>83.233</b>
<b>Alumnas en centros Privados</b>									
3 o menos años	423	748	485	987	433	524	807	1.055	5.462
4 años	401	1.169	818	1.146	449	715	1.375	1.957	8.030
5 años	402	1.295	851	1.160	485	806	1.499	2.134	8.632
<b>Total</b>	<b>1.226</b>	<b>3.212</b>	<b>2.154</b>	<b>3.293</b>	<b>1.367</b>	<b>2.045</b>	<b>3.681</b>	<b>5.146</b>	<b>22.124</b>
<b>Alumnos en centros Privados</b>									
3 o menos años	450	742	519	1.088	455	476	764	1.055	5.549
4 años	410	1.042	830	1.127	488	747	1.379	1.638	7.661
5 años	429	1.181	780	1.171	474	808	1.575	1.894	8.312
<b>Total</b>	<b>1.289</b>	<b>2.965</b>	<b>2.129</b>	<b>3.386</b>	<b>1.417</b>	<b>2.031</b>	<b>3.718</b>	<b>4.587</b>	<b>21.522</b>
<b>Total</b>									
<b>3 o menos años</b>	<b>3.134</b>	<b>5.531</b>	<b>3.877</b>	<b>5.610</b>	<b>3.676</b>	<b>4.482</b>	<b>6.027</b>	<b>8.063</b>	<b>40.400</b>
<b>4 años</b>	<b>5.851</b>	<b>12.118</b>	<b>8.531</b>	<b>8.923</b>	<b>5.120</b>	<b>7.635</b>	<b>12.569</b>	<b>17.999</b>	<b>78.746</b>
<b>5 años</b>	<b>6.304</b>	<b>13.229</b>	<b>9.088</b>	<b>9.443</b>	<b>5.538</b>	<b>8.463</b>	<b>13.718</b>	<b>19.822</b>	<b>85.605</b>
<b>Total</b>	<b>15.289</b>	<b>30.878</b>	<b>21.496</b>	<b>23.976</b>	<b>14.334</b>	<b>20.580</b>	<b>32.314</b>	<b>45.884</b>	<b>204.751</b>

FUENTE: Consejería de Educación y Ciencia.

### 3. Enseñanza, formación e investigación

#### 3.2.5. Alumnado de Educación Primaria/EGB según titularidad del centro, sexo y ciclo por provincias. Curso 1998-99. (\*)

	Almería	Cádiz	Córdoba	Granada	Huelva	Jaén	Málaga	Sevilla	Andalucía
<b>Alumnas en centros Públicos</b>									
De 1º ciclo	5.479	10.407	7.092	6.812	4.367	6.617	10.639	14.948	<b>66.361</b>
De 2º ciclo	5.528	10.528	7.121	6.760	4.689	6.495	10.556	14.785	<b>66.462</b>
De 3º ciclo	5.710	11.036	7.025	6.878	4.709	6.382	11.032	15.265	<b>68.037</b>
<b>Total</b>	<b>16.717</b>	<b>31.971</b>	<b>21.238</b>	<b>20.450</b>	<b>13.765</b>	<b>19.494</b>	<b>32.227</b>	<b>44.998</b>	<b>200.860</b>
<b>Alumnos en centros Públicos</b>									
De 1º ciclo	5.811	11.220	7.633	7.175	4.873	7.080	11.188	16.419	<b>71.399</b>
De 2º ciclo	6.006	11.419	7.570	7.227	4.785	6.959	11.318	16.037	<b>71.321</b>
De 3º ciclo	6.297	12.124	7.777	7.220	4.996	7.069	11.751	17.018	<b>74.252</b>
<b>Total</b>	<b>18.114</b>	<b>34.763</b>	<b>22.980</b>	<b>21.622</b>	<b>14.654</b>	<b>21.108</b>	<b>34.257</b>	<b>49.474</b>	<b>216.972</b>
<b>Alumnas en centros Privados</b>									
De 1º ciclo	930	3.565	2.180	2.859	1.019	1.783	4.175	5.598	<b>22.109</b>
De 2º ciclo	1.001	3.947	2.255	3.122	1.026	1.940	4.154	5.676	<b>23.121</b>
De 3º ciclo	1.030	4.344	2.512	3.300	1.102	2.040	4.438	6.050	<b>24.816</b>
<b>Total</b>	<b>2.961</b>	<b>11.856</b>	<b>6.947</b>	<b>9.281</b>	<b>3.147</b>	<b>5.763</b>	<b>12.767</b>	<b>17.324</b>	<b>70.046</b>
<b>Alumnos en centros Privados</b>									
De 1º ciclo	969	3.490	2.147	2.869	1.011	1.740	4.070	5.251	<b>21.547</b>
De 2º ciclo	1.025	3.739	2.296	3.020	1.040	1.792	4.195	5.368	<b>22.475</b>
De 3º ciclo	1.067	3.989	2.342	3.255	1.149	1.886	4.566	5.620	<b>23.874</b>
<b>Total</b>	<b>3.061</b>	<b>11.218</b>	<b>6.785</b>	<b>9.144</b>	<b>3.200</b>	<b>5.418</b>	<b>12.831</b>	<b>16.239</b>	<b>67.896</b>
<b>Total</b>									
De 1º ciclo	<b>13.189</b>	<b>28.682</b>	<b>19.052</b>	<b>19.715</b>	<b>11.270</b>	<b>17.220</b>	<b>30.072</b>	<b>42.216</b>	<b>181.416</b>
De 2º ciclo	<b>13.560</b>	<b>29.633</b>	<b>19.242</b>	<b>20.129</b>	<b>11.540</b>	<b>17.186</b>	<b>30.223</b>	<b>41.866</b>	<b>183.379</b>
De 3º ciclo	<b>14.104</b>	<b>31.493</b>	<b>19.656</b>	<b>20.653</b>	<b>11.956</b>	<b>17.377</b>	<b>31.787</b>	<b>43.953</b>	<b>190.979</b>
<b>Total</b>	<b>40.853</b>	<b>89.808</b>	<b>57.950</b>	<b>60.497</b>	<b>34.766</b>	<b>51.783</b>	<b>92.082</b>	<b>128.035</b>	<b>555.774</b>

FUENTE: Consejería de Educación y Ciencia.

(\*) En cada ciclo de Enseñanza Primaria se encuentra el alumnado de los dos cursos que le corresponden a cada uno.

No se incluyen los alumnos de Educación Especial integrados en centros de Educación Primaria/EGB.

### 3.2.6. Alumnado de Educación Especial según titularidad, sexo y tipo de centro por provincias. Curso 1998-99.

	Almería	Cádiz	Córdoba	Granada	Huelva	Jaén	Málaga	Sevilla	Andalucía
<b>Alumnado en centros Públicos</b>									
En centros de Infantil/Primaria									
Integrados en Infantil	109	268	166	363	120	130	291	483	<b>1.930</b>
Integrados en Primaria/EGB	1.438	2.296	1.761	3.169	1.320	1.446	2.288	3.529	<b>17.247</b>
Educación Especial Específica	67	44	54	97	5	65	116	156	<b>604</b>
En Centros de Educación Especial	159	393	42	138	68	40	259	152	<b>1.251</b>
<b>Total</b>	<b>1.773</b>	<b>3.001</b>	<b>2.023</b>	<b>3.767</b>	<b>1.513</b>	<b>1.681</b>	<b>2.954</b>	<b>4.320</b>	<b>21.032</b>
<b>Alumnado en centros Privados</b>									
En centros de Infantil/Primaria									
Integrados en Infantil	-	23	20	49	10	8	16	28	<b>154</b>
Integrados en Primaria/EGB	21	130	137	466	134	120	294	180	<b>1.482</b>
Educación Especial Específica	-	8	14	20	-	-	36	-	<b>78</b>
En Centros de Educación Especial	41	255	300	656	71	108	387	707	<b>2.525</b>
<b>Total</b>	<b>62</b>	<b>416</b>	<b>471</b>	<b>1.191</b>	<b>215</b>	<b>236</b>	<b>733</b>	<b>915</b>	<b>4.239</b>
<b>Total</b>									
En centros de Infantil/Primaria									
Integrados en Infantil	109	291	186	412	130	138	307	511	<b>2.084</b>
Integrados en Primaria/EGB	1.459	2.426	1.898	3.635	1.454	1.566	2.582	3.709	<b>18.729</b>
Educación Especial Específica	67	52	68	117	5	65	152	156	<b>682</b>
En Centros de Educación Especial	200	648	342	794	139	148	646	859	<b>3.776</b>
<b>Total</b>	<b>1.835</b>	<b>3.417</b>	<b>2.494</b>	<b>4.958</b>	<b>1.728</b>	<b>1.917</b>	<b>3.687</b>	<b>5.235</b>	<b>25.271</b>

FUENTE: Consejería de Educación y Ciencia.

### 3.2.7. Alumnado de Educación de Adultos según tipo por provincias. Curso 1998-99.

	Almería	Cádiz	Córdoba	Granada	Huelva	Jaén	Málaga	Sevilla	Andalucía
Formación inicial base	4.445	6.923	4.500	7.374	3722	5.138	6.202	9.775	<b>48.079</b>
Formación de base	1.324	3.026	2.492	4.128	1.608	2.199	3.179	4.176	<b>22.132</b>
Desarr. Comun. y Animación Socio-Cultural (*)	303	1.187	1.195	1.143	254	1.078	813	1.508	<b>7.481</b>
Acceso a la universidad	265	419	100	457	121	255	498	241	<b>2.356</b>
Colaboración con otras instituciones	18	78	-	-	237	18	32	474	<b>857</b>
Programas de Garantía Social	36	38	54	16	15	198	16	15	<b>388</b>
MAREP	29	197	13	36	-	147	33	155	<b>610</b>
<b>Total</b>	<b>6.420</b>	<b>11.868</b>	<b>8.354</b>	<b>13.154</b>	<b>5.957</b>	<b>9.033</b>	<b>10.773</b>	<b>16.344</b>	<b>81.903</b>

FUENTE: Consejería de Educación y Ciencia.

(\*) Inscritos exclusivamente en estos planes.

### 3. Enseñanza, formación e investigación

#### 3.2.8. Alumnado de Enseñanzas Secundarias según titularidad del centro y sexo por provincias. Curso 1998-99. (\*)

	Almería	Cádiz	Córdoba	Granada	Huelva	Jaén	Málaga	Sevilla	Andalucía
<b>Públicos</b>									
Alumnas	18.683	45.214	24.221	25.581	18.647	21.946	41.988	62.536	<b>258.816</b>
Alumnos	20.143	48.552	26.147	27.919	18.750	23.036	45.325	62.807	<b>272.679</b>
<b>Total</b>	<b>38.826</b>	<b>93.766</b>	<b>50.368</b>	<b>53.500</b>	<b>37.397</b>	<b>44.982</b>	<b>87.313</b>	<b>125.343</b>	<b>531.495</b>
<b>Privados</b>									
Alumnas	2.517	13.370	8.209	10.804	2.938	5.512	13.817	19.073	<b>76.240</b>
Alumnos	2.556	12.032	7.391	10.717	3.105	5.268	13.771	17.752	<b>72.592</b>
<b>Total</b>	<b>5.073</b>	<b>25.402</b>	<b>15.600</b>	<b>21.521</b>	<b>6.043</b>	<b>10.780</b>	<b>27.588</b>	<b>36.825</b>	<b>148.832</b>
<b>Total</b>	<b>43.899</b>	<b>119.168</b>	<b>65.968</b>	<b>75.021</b>	<b>43.440</b>	<b>55.762</b>	<b>114.901</b>	<b>162.168</b>	<b>680.327</b>

FUENTE: Consejería de Educación y Ciencia.

(\*) Incluye el alumnado de todos los niveles educativos que comprenden las Enseñanzas Secundarias: BUP/COU, Formación Profesional, Educación Secundaria Obligatoria, Bachillerato LOGSE, Ciclos Formativos/Módulos Profesionales y Programas de Garantía Social.

#### 3.2.9. Alumnado de BUP y COU según titularidad del centro y sexo por provincias. Curso 1998-99.

	Almería	Cádiz	Córdoba	Granada	Huelva	Jaén	Málaga	Sevilla	Andalucía
<b>Alumnas en centros Públicos</b>									
BUP	2.623	4.534	3.120	2.374	1.112	2.217	2.281	5.631	<b>23.892</b>
COU	1.303	2.896	1.589	1.987	1.189	1.402	2.198	4.400	<b>16.964</b>
<b>Total</b>	<b>3.926</b>	<b>7.430</b>	<b>4.709</b>	<b>4.361</b>	<b>2.301</b>	<b>3.619</b>	<b>4.479</b>	<b>10.031</b>	<b>40.856</b>
<b>Alumnos en centros Públicos</b>									
BUP	2.723	4.217	2.734	2.121	913	2.050	2.590	5.049	<b>22.397</b>
COU	1.655	3.712	2.018	2.497	1.535	1.812	2.846	5.369	<b>21.444</b>
<b>Total</b>	<b>4.378</b>	<b>7.929</b>	<b>4.752</b>	<b>4.618</b>	<b>2.448</b>	<b>3.862</b>	<b>5.436</b>	<b>10.418</b>	<b>43.841</b>
<b>Alumnas en centros Privados</b>									
BUP	378	1.615	875	861	224	254	1.413	1.650	<b>7.270</b>
COU	161	809	311	891	40	268	652	823	<b>3.955</b>
<b>Total</b>	<b>539</b>	<b>2.424</b>	<b>1.186</b>	<b>1.752</b>	<b>264</b>	<b>522</b>	<b>2.065</b>	<b>2.473</b>	<b>11.225</b>
<b>Alumnos en centros Privados</b>									
BUP	486	1.412	903	976	304	392	1.682	2.160	<b>8.315</b>
COU	270	781	530	918	60	202	876	1.201	<b>4.838</b>
<b>Total</b>	<b>756</b>	<b>2.193</b>	<b>1.433</b>	<b>1.894</b>	<b>364</b>	<b>594</b>	<b>2.558</b>	<b>3.361</b>	<b>13.153</b>
<b>Total</b>									
<b>BUP</b>	<b>6.210</b>	<b>11.778</b>	<b>7.632</b>	<b>6.332</b>	<b>2.553</b>	<b>4.913</b>	<b>7.966</b>	<b>14.490</b>	<b>61.874</b>
<b>COU</b>	<b>3.389</b>	<b>8.198</b>	<b>4.448</b>	<b>6.293</b>	<b>2.824</b>	<b>3.684</b>	<b>6.572</b>	<b>11.793</b>	<b>47.201</b>
<b>Total</b>	<b>9.599</b>	<b>19.976</b>	<b>12.080</b>	<b>12.625</b>	<b>5.377</b>	<b>8.597</b>	<b>14.538</b>	<b>26.283</b>	<b>109.075</b>

FUENTE: Consejería de Educación y Ciencia.

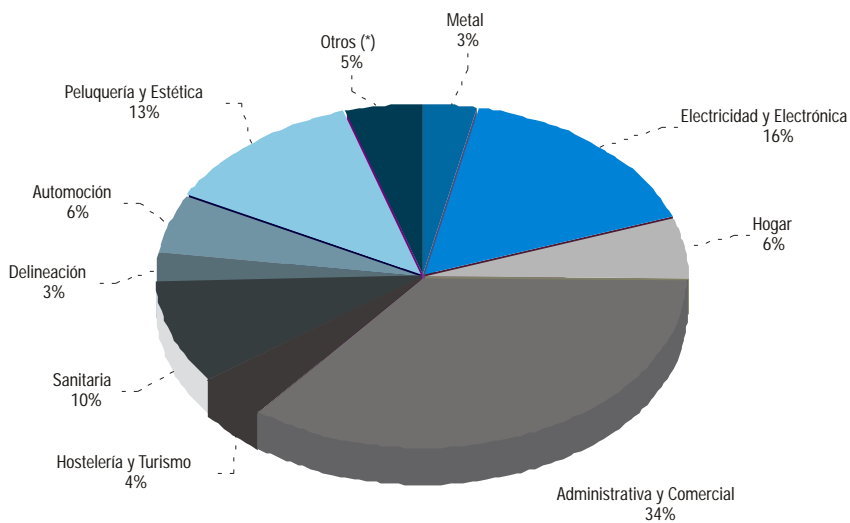
**3.2.10. Alumnado de Formación Profesional según titularidad del centro, sexo y grado por provincias.  
Curso 1998-99.**

	Almería	Cádiz	Córdoba	Granada	Huelva	Jaén	Málaga	Sevilla	Andalucía
<b>Alumnas en centros Públicos</b>									
1 <sup>er</sup> grado	46	826	458	352	165	155	376	1.063	3.441
2 <sup>o</sup> grado	548	3.495	1.726	1.660	1.282	862	2.222	4.535	16.330
<b>Total</b>	<b>594</b>	<b>4.321</b>	<b>2.184</b>	<b>2.012</b>	<b>1.447</b>	<b>1.017</b>	<b>2.598</b>	<b>5.598</b>	<b>19.771</b>
<b>Alumnos en centros Públicos</b>									
1 <sup>er</sup> grado	126	1.151	815	296	178	307	687	1.538	5.098
2 <sup>o</sup> grado	519	4.046	2.405	1.564	1.418	954	2.452	5.403	18.761
<b>Total</b>	<b>645</b>	<b>5.197</b>	<b>3.220</b>	<b>1.860</b>	<b>1.596</b>	<b>1.261</b>	<b>3.139</b>	<b>6.941</b>	<b>23.859</b>
<b>Alumnas en centros Privados</b>									
1 <sup>er</sup> grado	297	1.061	763	548	66	10	528	1.634	4.907
2 <sup>o</sup> grado	-	910	1.017	887	61	41	517	1.221	4.654
<b>Total</b>	<b>297</b>	<b>1.971</b>	<b>1.780</b>	<b>1.435</b>	<b>127</b>	<b>51</b>	<b>1.045</b>	<b>2.855</b>	<b>9.561</b>
<b>Alumnos en centros Privados</b>									
1 <sup>er</sup> grado	107	744	451	496	13	-	83	1.044	2.938
2 <sup>o</sup> grado	68	1.215	733	681	109	-	698	692	4.196
<b>Total</b>	<b>175</b>	<b>1.959</b>	<b>1.184</b>	<b>1.177</b>	<b>122</b>	<b>-</b>	<b>781</b>	<b>1.736</b>	<b>7.134</b>
<b>Total Públicos</b>	<b>1.239</b>	<b>9.518</b>	<b>5.404</b>	<b>3.872</b>	<b>3.043</b>	<b>2.278</b>	<b>5.737</b>	<b>12.539</b>	<b>43.630</b>
<b>Total Privados</b>	<b>472</b>	<b>3.930</b>	<b>2.964</b>	<b>2.612</b>	<b>249</b>	<b>51</b>	<b>1.826</b>	<b>4.591</b>	<b>16.695</b>
<b>Total</b>	<b>1.711</b>	<b>13.448</b>	<b>8.368</b>	<b>6.484</b>	<b>3.292</b>	<b>2.329</b>	<b>7.563</b>	<b>17.130</b>	<b>60.325</b>

FUENTE: Consejería de Educación y Ciencia.

### 3. Enseñanza, formación e investigación

#### 3.2.11.G. Distribución porcentual del alumnado de FPI en Andalucía según ramas de enseñanza. Curso 1998-99.

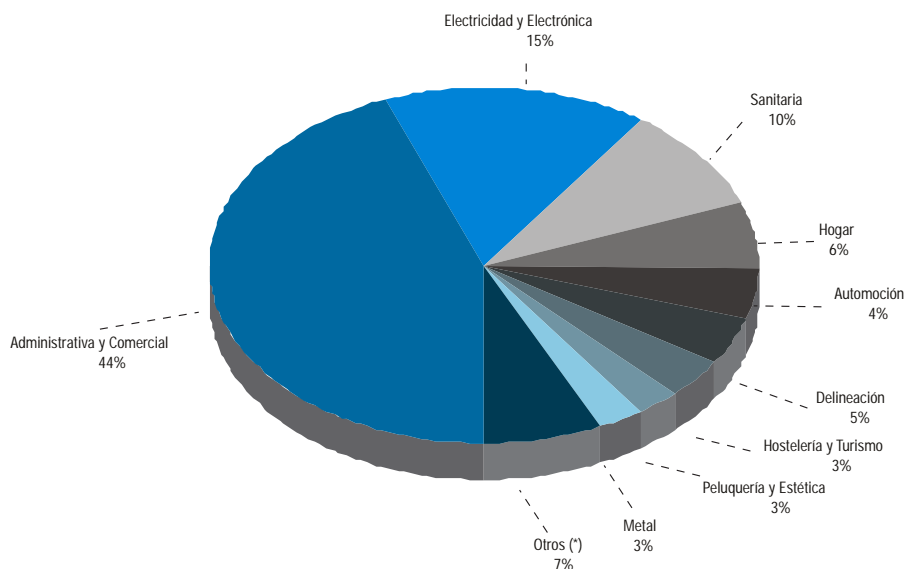


El total de alumnos de FPI en Andalucía es de 16.384

FUENTE: Consejería de Educación y Ciencia.

(\*) Agrarias, Artes gráficas, Imagen y sonido, Madera, Marítimo-pesquera, Quimica

#### 3.2.12.G. Distribución porcentual del alumnado de FP II en Andalucía según ramas de enseñanza. Curso 1998-99.



El total de alumnos de FP II en Andalucía es de 43.941

FUENTE: Consejería de Educación y Ciencia.

(\*) Imagen y sonido, Artes gráficas, Agrarias, Madera, Marítimo-pesquera, Construcción y obras, Moda y confección.



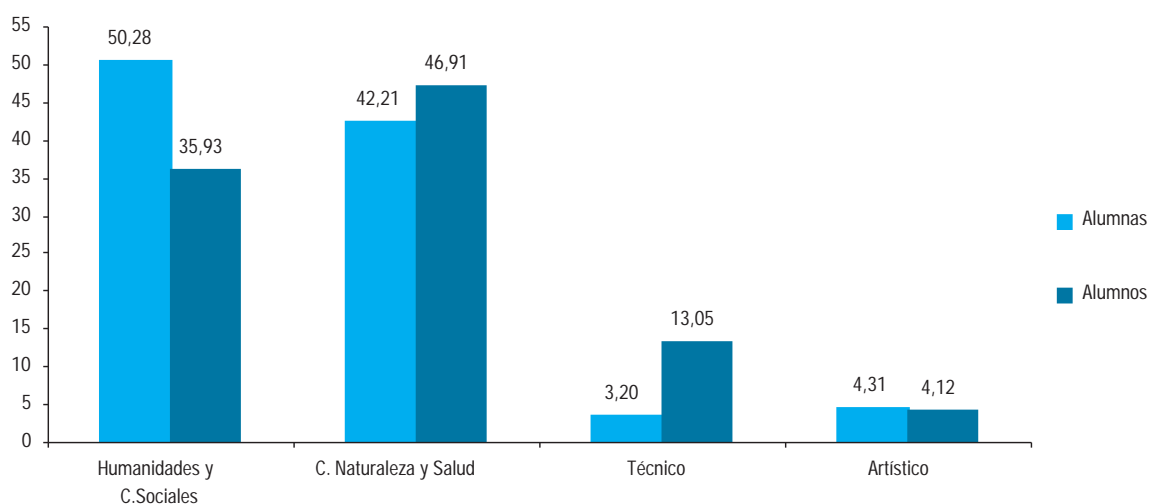
### 3.2.13. Alumnado de ESO según titularidad del centro, sexo y ciclo por provincias. Curso 1998-99. (\*)

	Almería	Cádiz	Córdoba	Granada	Huelva	Jaén	Málaga	Sevilla	Andalucía
<b>Alumnas en centros Públicos</b>									
Ciclo I	6.349	12.749	7.873	7.583	5.562	7.195	12.447	19.517	<b>79.275</b>
Ciclo II	5.160	13.126	6.624	7.562	6.020	6.687	13.482	18.300	<b>76.961</b>
<b>Total</b>	<b>11.509</b>	<b>25.875</b>	<b>14.497</b>	<b>15.145</b>	<b>11.582</b>	<b>13.882</b>	<b>25.929</b>	<b>37.817</b>	<b>156.236</b>
<b>Alumnos en centros Públicos</b>									
Ciclo I	7.224	14.550	8.743	8.471	6.119	8.045	14.052	19.427	<b>86.631</b>
Ciclo II	5.380	13.513	6.957	8.125	5.580	6.469	14.147	17.384	<b>77.555</b>
<b>Total</b>	<b>12.604</b>	<b>28.063</b>	<b>15.700</b>	<b>16.596</b>	<b>11.699</b>	<b>14.514</b>	<b>28.199</b>	<b>36.811</b>	<b>164.186</b>
<b>Alumnas en centros Privados</b>									
Ciclo I	1.070	4.992	2.919	3.837	1.358	2.233	5.342	7.150	<b>28.901</b>
Ciclo II	542	3.359	1.715	2.809	875	1.709	4.002	4.884	<b>19.895</b>
<b>Total</b>	<b>1.612</b>	<b>8.351</b>	<b>4.634</b>	<b>6.646</b>	<b>2.233</b>	<b>3.942</b>	<b>9.344</b>	<b>12.034</b>	<b>48.796</b>
<b>Alumnos en centros Privados</b>									
Ciclo I	1.077	4.370	2.612	3.702	1.234	2.158	5.285	6.434	<b>26.872</b>
Ciclo II	523	2.754	1.552	2.723	927	1.505	3.484	4.470	<b>17.938</b>
<b>Total</b>	<b>1.600</b>	<b>7.124</b>	<b>4.164</b>	<b>6.425</b>	<b>2.161</b>	<b>3.663</b>	<b>8.769</b>	<b>10.904</b>	<b>44.810</b>
<b>Total</b>									
<b>Ciclo I</b>	<b>15.720</b>	<b>36.661</b>	<b>22.147</b>	<b>23.593</b>	<b>14.273</b>	<b>19.631</b>	<b>37.126</b>	<b>52.528</b>	<b>221.679</b>
<b>Ciclo II</b>	<b>11.605</b>	<b>32.752</b>	<b>16.848</b>	<b>21.219</b>	<b>13.402</b>	<b>16.370</b>	<b>35.115</b>	<b>45.038</b>	<b>192.349</b>
<b>Total</b>	<b>27.325</b>	<b>69.413</b>	<b>38.995</b>	<b>44.812</b>	<b>27.675</b>	<b>36.001</b>	<b>72.241</b>	<b>97.566</b>	<b>414.028</b>

FUENTE: Consejería de Educación y Ciencia.

(\*) Cada ciclo de Enseñanza Secundaria Obligatoria incluye el alumnado de los dos cursos correspondientes a cada uno.

### 3.2.14.G. Distribución porcentual del alumnado de Bachillerato según sexo y modalidad en Andalucía. Curso 1998-99.



**El total de alumnos de Bachillerato en Andalucía es de 30.991**  
**El total de alumnas de Bachillerato en Andalucía es de 31.314**

FUENTE: Consejería de Educación y Ciencia.

### 3. Enseñanza, formación e investigación

#### 3.2.15. Alumnado de Ciclos Formativos según titularidad del centro, sexo y grado por provincias. Curso 1998-99.

	Almería	Cádiz	Córdoba	Granada	Huelva	Jaén	Málaga	Sevilla	Andalucía
<b>Alumnas en centros Públicos</b>									
Grado Medio	702	1.916	455	638	592	535	1.414	1.719	7.971
Grado Superior	468	953	155	468	290	216	1.123	1.131	4.804
<b>Total</b>	<b>1.170</b>	<b>2.869</b>	<b>610</b>	<b>1.106</b>	<b>882</b>	<b>751</b>	<b>2.537</b>	<b>2.850</b>	<b>12.775</b>
<b>Alumnos en centros Públicos</b>									
Grado Medio	734	1.688	344	909	483	523	1.312	1.742	7.735
Grado Superior	398	760	123	417	196	324	862	767	3.847
<b>Total</b>	<b>1.132</b>	<b>2.448</b>	<b>467</b>	<b>1.326</b>	<b>679</b>	<b>847</b>	<b>2.174</b>	<b>2.509</b>	<b>11.582</b>
<b>Alumnas en centros Públicos</b>									
Grado Medio	68	346	272	328	204	394	454	755	2.821
Grado Superior	1	123	33	77	-	207	134	252	827
<b>Total</b>	<b>69</b>	<b>469</b>	<b>305</b>	<b>405</b>	<b>204</b>	<b>601</b>	<b>588</b>	<b>1.007</b>	<b>3.648</b>
<b>Alumnos en centros Públicos</b>									
Grado Medio	11	427	219	286	303	442	618	554	2.860
Grado Superior	14	115	44	65	-	94	177	297	806
<b>Total</b>	<b>25</b>	<b>542</b>	<b>263</b>	<b>351</b>	<b>303</b>	<b>536</b>	<b>795</b>	<b>851</b>	<b>3.666</b>
<b>Total</b>									
<b>Grado Medio</b>	<b>1.515</b>	<b>4.377</b>	<b>1.290</b>	<b>2.161</b>	<b>1.582</b>	<b>1.894</b>	<b>3.798</b>	<b>4.770</b>	<b>21.387</b>
<b>Grado Superior</b>	<b>881</b>	<b>1.951</b>	<b>355</b>	<b>1.027</b>	<b>486</b>	<b>841</b>	<b>2.296</b>	<b>2.447</b>	<b>10.284</b>
<b>Total</b>	<b>2.396</b>	<b>6.328</b>	<b>1.645</b>	<b>3.188</b>	<b>2.068</b>	<b>2.735</b>	<b>6.094</b>	<b>7.217</b>	<b>31.671</b>

FUENTE: Consejería de Educación y Ciencia.

#### 3.2.16. Alumnado de Ciclos Formativos según grado del centro y especialidad por provincias. Curso 1998-99.

	Almería	Cádiz	Córdoba	Granada	Huelva	Jaén	Málaga	Sevilla	Andalucía
<b>C.F. Grado Medio</b>									
Operaciones de transf. plásticos y caucho	-	-	-	24	-	18	-	-	42
Laboratorio	43	31	-	-	86	22	94	44	320
Operaciones de proceso en planta química	-	30	-	-	-	-	-	-	30
Cocina	52	23	-	-	-	67	144	81	367
Servicios de restaurante y bar	-	44	-	-	-	36	98	40	218
Gestión administrativa	375	973	494	591	454	490	1.106	1.450	5.933
Fabric. a medida en ins. carpint. y mueble	21	72	-	35	-	-	56	33	217
Carrocería	47	85	-	47	29	35	-	114	357
Confección	-	-	-	48	12	-	-	-	60
Electromecánica de vehículos	134	313	74	230	126	206	253	263	1.599
Operaciones de cultivo acuícola	-	59	-	-	-	-	-	-	59
Impresión en arte gráficas	-	-	-	19	-	-	-	29	48
Preimpresión en artes gráficas	-	-	-	-	15	-	29	10	54
Comercio	155	417	158	121	210	85	407	556	2.109
Equipos electrónicos de consumo	58	255	95	204	76	88	235	391	1.402
Equipos e instalaciones electrotécnicas	133	353	106	141	91	189	309	481	1.803
Laboratorio de imagen	43	-	-	107	24	-	69	32	275
Estética personal decorativa	40	230	-	42	-	35	83	149	579
Peluquería	44	130	76	107	68	62	-	90	577
Elaboración de bebidas	-	-	-	-	7	-	-	-	7
Conservas y elab. prod. veget. carn. y pesc	-	-	9	-	-	-	-	-	9
Fabric. industrial de carpintería	-	-	25	-	-	-	-	-	25
Soldadura y calderería	24	174	-	-	25	-	11	21	255
Mecanizado	-	240	-	17	33	37	-	47	374

CONTINUA →

### 3.2.16. Alumnado de Ciclos Formativos según grado del centro y especialidad por provincias. Curso 1998-99.

CONTINUACIÓN

	Almería	Cádiz	Córdoba	Granada	Huelva	Jaén	Málaga	Sevilla	Andalucía
Montaje y mnto. inst. frio, climat y prod. calo	64	53	-	18	-	40	200	70	445
Mnto. electromecánico de maquinaria	-	48	10	32	30	35	-	-	155
Cuidados auxiliares de enfermería	241	680	185	292	248	332	499	699	3.176
Farmacia	29	30	-	30	31	78	81	75	354
Conducción act. fis. dep. medio natural	-	93	8	28	-	23	-	56	208
Explotaciones agrícolas extensivas	-	-	-	-	-	16	44	-	60
Explotaciones agrícolas intensivas	12	23	-	8	17	-	-	-	60
Explotaciones ganaderas	-	-	-	-	-	-	30	-	30
Trab. forest. y de conserv. del medio	-	21	30	-	-	-	-	30	81
Jardinería	-	-	-	20	-	-	50	9	79
Conducción act.fis.dep medio natur.flu	-	-	20	-	-	-	-	-	20
<b>Total</b>	<b>1.515</b>	<b>4.377</b>	<b>1.290</b>	<b>2.161</b>	<b>1.582</b>	<b>1.894</b>	<b>3.798</b>	<b>4.770</b>	<b>21.387</b>
<b>C.F. Grado Superior</b>									
Química ambiental	45	-	-	-	30	-	58	-	133
Des. y aplicación de proyectos de constr.	-	-	-	38	-	24	47	14	123
Des. de proy. urbanísticos y oper. topogr.	74	48	-	17	-	-	96	49	284
Realización de planes y obras	-	-	-	-	-	-	37	-	37
Agencia de viajes	-	25	-	-	-	-	130	-	155
Alojamiento	-	12	-	-	-	-	-	-	12
Informac. y comercialización turística	46	30	-	51	13	30	67	44	281
Restauración	-	-	-	-	-	26	60	33	119
Administración y finanzas	242	346	131	157	120	164	446	482	2.088
Desarrollo de aplicaciones informáticas	64	129	67	-	-	-	224	250	734
Secretariado	36	110	-	-	24	57	124	63	414
Automoción	-	-	-	34	18	37	37	96	222
Administración de sistemas informáticos	44	64	-	103	58	46	82	264	661
Producción acuícola	-	52	-	-	-	20	-	-	72
Comercio internacional	43	153	-	67	-	-	-	81	344
Gestión comercial y marketing	-	60	44	67	-	-	121	165	457
Servicios al consumidor	-	-	-	-	-	-	31	-	31
Instalaciones electrotécnicas	11	48	-	-	-	-	27	38	124
Desarrollo de productos electrónicos	-	44	-	-	-	-	24	-	68
Sist. de regulación y control automa.	-	23	-	78	-	20	51	48	220
Sist. de telecomunicación e informat.	90	-	26	-	34	84	-	29	263
Realización de audiovisuales y espectacul.	35	-	-	61	-	-	30	81	207
Produc. de audiovisuales y espectacul.	-	-	-	-	-	-	-	31	31
Estética	-	55	26	43	-	-	-	36	160
Desarrollo de proyectos mecánicos	-	-	-	-	-	25	-	-	25
Producción por mecanizado	-	42	-	-	-	-	-	-	42
Desar. de proyectos de instalaciones	-	22	-	-	39	-	-	-	61
Mantenimiento de equipo industrial	-	98	-	63	-	-	-	-	161
Anatomía patológica y citología	-	-	39	-	31	-	46	103	219
Salud ambiental	-	52	-	57	51	-	45	-	205
Dietética	-	31	-	21	-	18	-	-	70
Documentación sanitaria	-	-	-	-	-	43	-	-	43
Higiene bucodental	-	-	-	-	-	-	26	91	117
Imagen para el diagnóstico	-	68	-	-	-	47	92	131	338
Laboratorio de diagnóstico clínico	100	54	22	75	22	68	104	150	595
Protesis dentales	-	-	-	-	-	-	-	48	48
Animación socio-cultural	-	50	-	-	24	-	74	60	208
Educación infantil	51	96	-	-	22	55	81	-	305
Interpretación de lenguajes de signos	-	-	-	20	-	-	-	-	20
Patronaje	-	-	-	9	-	-	-	-	9
Fabricación tran. de productos de vidrio	-	55	-	-	-	-	-	-	55
Animación de activ. físicas y/o deportivas	-	131	-	66	-	-	108	60	365
Actividades fis-dep. de montaña	-	-	-	-	-	29	28	-	57
Actividades fis-dep. náuticas	-	53	-	-	-	48	-	-	101
<b>Total</b>	<b>881</b>	<b>1.951</b>	<b>355</b>	<b>1.027</b>	<b>486</b>	<b>841</b>	<b>2.296</b>	<b>2.447</b>	<b>10.284</b>

FUENTE: Consejería de Educación y Ciencia.

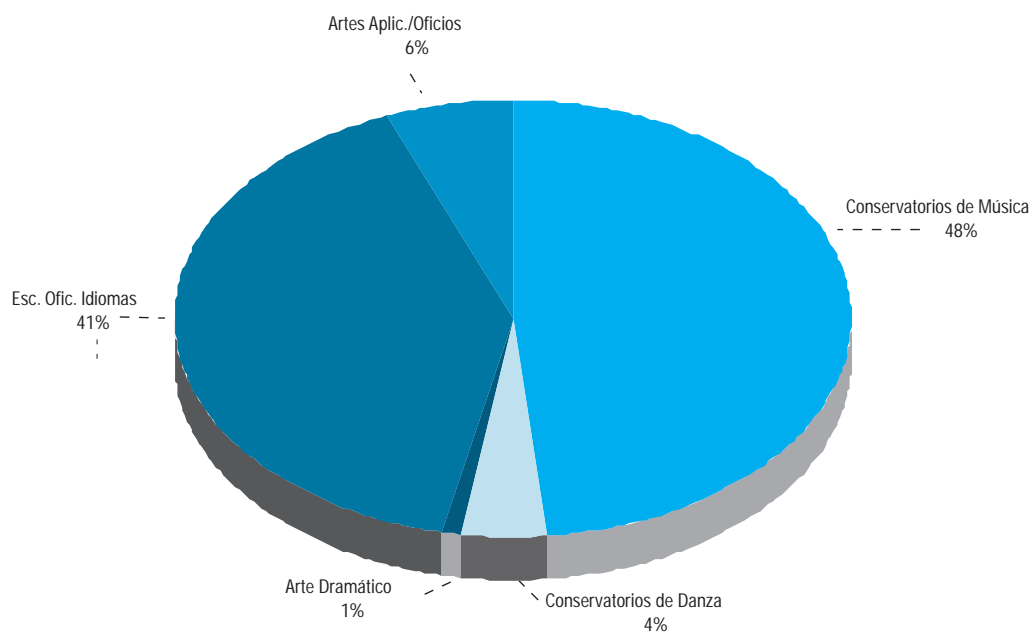
### 3. Enseñanza, formación e investigación

#### 3.2.17. Alumnado de Garantía Social según titularidad del centro y sexo por provincias. Curso 1998-99.

	Almería	Cádiz	Córdoba	Granada	Huelva	Jaén	Málaga	Sevilla	Andalucía
<b>Públicos</b>									
Alumnas	23	151	90	75	63	49	176	156	<b>783</b>
Alumnos	111	361	181	204	122	108	372	353	<b>1.812</b>
<b>Total</b>	<b>134</b>	<b>512</b>	<b>271</b>	<b>279</b>	<b>185</b>	<b>157</b>	<b>548</b>	<b>509</b>	<b>2.595</b>
<b>Privados</b>									
Alumnas	-	8	3	17	42	10	15	-	<b>95</b>
Alumnos	-	10	45	34	88	40	21	2	<b>240</b>
<b>Total</b>	<b>-</b>	<b>18</b>	<b>48</b>	<b>51</b>	<b>130</b>	<b>50</b>	<b>36</b>	<b>2</b>	<b>335</b>
<b>Total</b>	<b>134</b>	<b>530</b>	<b>319</b>	<b>330</b>	<b>315</b>	<b>207</b>	<b>584</b>	<b>511</b>	<b>2.930</b>

FUENTE: Consejería de Educación y Ciencia.

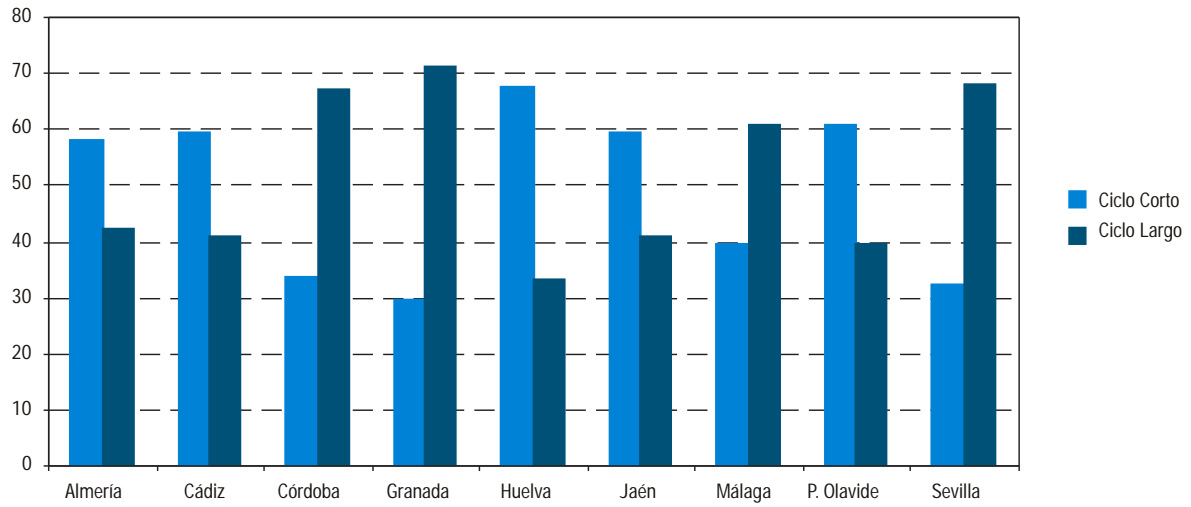
#### 3.2.18.G. Distribución porcentual del alumnado en Enseñanzas de Régimen Especial según tipo en Andalucía. Curso 1998-99.



El total de alumnos en Enseñanza de Régimen Especial en Andalucía es 58.375

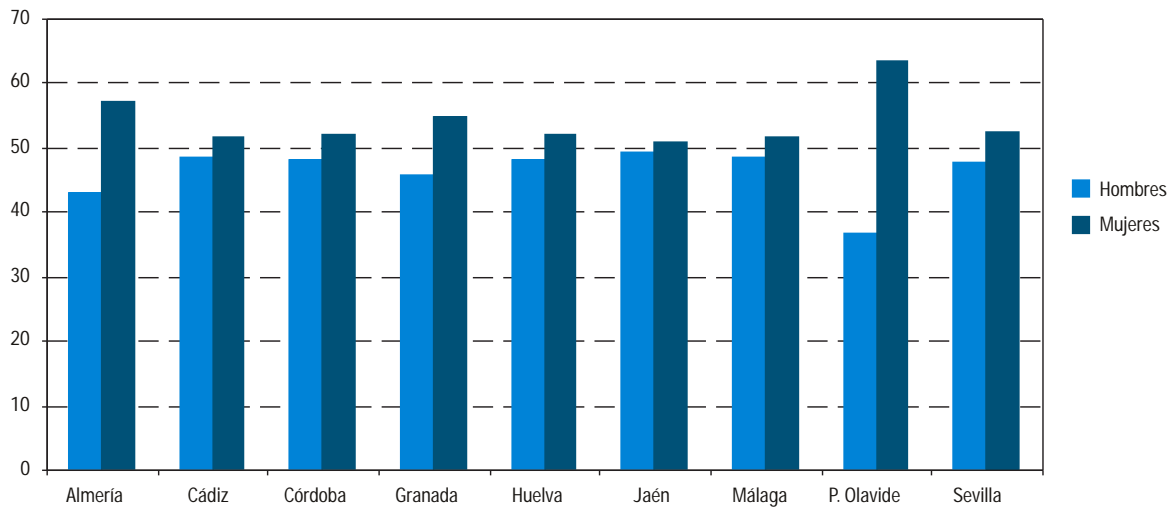
FUENTE: Consejería de Educación y Ciencia.

**3.2.19.G. Distribución porcentual del alumnado matriculado en 1<sup>er</sup> y 2<sup>o</sup> ciclo por universidad y ciclo.  
Curso 1998-99.**



FUENTE: Consejería de Educación y Ciencia.

**3.2.20.G. Distribución porcentual del alumnado matriculado en 1<sup>er</sup> y 2<sup>o</sup> ciclo por universidad y sexo.  
Curso 1998-99.**



FUENTE: Consejería de Educación y Ciencia.

### 3. Enseñanza, formación e investigación

#### 3.2.21. Alumnado matriculado en estudios de 1<sup>er</sup> y 2<sup>o</sup> ciclo por universidad, rama y titulación. Curso 1998-99.

	Almería	Cádiz	Córdoba	Granada	Huelva	Jaén	Málaga	P. Olavide	Sevilla	Andalucía
<b>Ciencias Experimentales</b>										
<b>Enseñanza de Primer y Segundo Ciclo</b>										
Ldo. Biología	-	-	1.154	1.772	-	801	978	-	1.753	6.458
Ldo. Ciencias (Plan Antiguo)	-	-	-	-	-	-	963	-	-	963
Ldo. Ciencias Ambientales	411	-	409	737	457	74	-	204	-	2.292
Ldo. Ciencias del Mar	-	901	-	-	-	-	-	-	-	901
Ldo. Ciencias químicas	-	74	-	-	-	-	-	-	-	74
Ldo. Física	-	-	217	1.045	-	-	-	-	1.092	2.354
Ldo. Geología	-	-	-	746	277	-	-	-	-	1.023
Ldo. Matemáticas	304	243	-	953	-	-	293	-	1.318	3.111
Ldo. Química	377	766	796	1.637	-	479	698	-	1.502	6.255
<b>Enseñanza de Primer Ciclo</b>										
Dip. Estadística	-	-	-	269	-	101	-	-	662	1.032
Dip. Óptica y Optometría	-	-	-	658	-	-	-	-	-	658
<b>Enseñanzas de sólo Segundo Ciclo</b>										
Ldo. Bioquímica	-	-	49	108	-	-	-	-	-	157
Ldo. Ciencias y Técnicas Estadísticas	-	-	-	127	-	-	-	-	109	236
Ldo. Ciencias y Tecnología de los Alimentos	-	-	158	155	-	-	-	-	-	313
<b>Total</b>	<b>1.092</b>	<b>1.984</b>	<b>2.783</b>	<b>8.207</b>	<b>734</b>	<b>1.455</b>	<b>2.932</b>	<b>204</b>	<b>6.436</b>	<b>25.827</b>
<b>Ciencias de la Salud</b>										
<b>Enseñanzas de Primer y Segundo Ciclo</b>										
Ldo. Farmacia	-	-	-	3.742	-	-	-	-	2.525	6.267
Ldo. Medicina	-	798	878	1.628	-	-	1.281	-	1.839	6.424
Ldo. Medicina y Cirugía	-	77	-	-	-	-	-	-	-	77
Ldo. Odontología	-	-	-	489	-	-	-	-	351	840
Ldo. Veterinaria	-	-	1.602	-	-	-	-	-	-	1.602
<b>Enseñanzas de Primer Ciclo</b>										
Dip. Enfermería	425	1.085	391	1.117	386	312	740	-	1.272	5.728
Dip. Fisioterapia	-	176	-	187	-	-	208	-	278	849
Dip. Logopedia	-	-	-	-	-	-	359	-	-	359
Dip. Podología	-	-	-	-	-	-	-	-	154	154
<b>Total</b>	<b>425</b>	<b>2.136</b>	<b>2.871</b>	<b>7.163</b>	<b>386</b>	<b>312</b>	<b>2.588</b>	<b>-</b>	<b>6.419</b>	<b>22.300</b>
<b>Enseñanzas Técnicas</b>										
<b>Enseñanzas de Primer y Segundo Ciclo</b>										
Arquitectura	-	-	-	1.020	-	-	-	-	4.089	5.109
I. Agrónomo	161	-	1.293	-	-	-	-	-	-	1.454
I. Caminos, Canales y Puertos	-	-	-	1.988	-	-	-	-	-	1.988
I. Industrial	-	39	-	-	-	-	1.140	-	2.772	3.951
I. Informática	-	-	-	582	-	-	1.204	-	1.070	2.856
I. Montes	-	-	806	-	-	-	-	-	-	806
I. Química	-	527	-	599	351	-	403	-	101	1.981
I. Telecomunicaciones	-	-	-	-	-	-	1.189	-	1.374	2.563
Ldo. Informática	-	-	-	477	-	-	-	-	102	579
Ldo. Marina Civil	-	79	-	-	-	-	-	-	-	79
<b>Enseñanzas de Primer Ciclo</b>										
Arquitectura Técnica	-	-	-	2.496	-	-	-	-	3.444	5.940
Dip. Informática	44	-	-	-	184	-	-	-	563	791
Dip. Máquinas Navales	-	123	-	-	-	-	-	-	-	123
Dip. Navegación Marítima	-	216	-	-	-	-	-	-	-	216
Dip. Radioelectrónica Naval	-	224	-	-	-	-	-	-	-	224
I.T. Agri. esp. explotaciones agropecuarias	235	-	-	-	-	-	-	-	1.935	2.170
I.T. Agri. esp. Hortofruticultura y jardinería	679	-	-	-	-	-	-	-	-	679

CONTINUA →

### 3.2.21. Alumnado matriculado en estudios de 1<sup>er</sup> y 2<sup>o</sup> ciclo por universidad, rama y titulación. Curso 1998-99.

CONTINUACIÓN

	Almería	Cádiz	Córdoba	Granada	Huelva	Jaén	Málaga	P. Olavide	Sevilla	Andalucía
I.T. Agri. esp. industrias agrarias y alimentarias	211	-	-	-	-	-	-	-	-	211
I.T. Agri. esp. mecanizac. agraria	188	-	-	-	-	-	-	-	-	188
I.T. Agrícola	88	-	-	-	318	-	-	-	771	1.177
I.T. Forestal	-	-	-	-	1.035	-	-	-	-	1.035
I.T. Industrial	-	69	-	-	1.310	562	981	-	1.899	4.821
I.T. Industrial, Esp. electricidad	-	337	1.161	-	-	544	388	-	-	2.430
I.T. Industrial, Esp. electrónica industrial	-	492	-	-	-	322	323	-	-	1.137
I.T. Industrial, Esp. mecánica	-	418	185	-	-	556	602	-	-	1.761
I.T. Industrial, Esp. química industrial	-	218	-	-	-	147	-	-	-	365
I.T. Informática de Gestión	291	640	-	348	342	580	780	-	352	3.333
I.T. Informática de Sistemas	370	-	786	331	290	-	867	-	352	2.996
I.T. Minas	-	-	-	-	114	84	-	-	-	198
I.T. Minas esp. Recursos ener. comb. y explos.	-	-	-	-	-	212	-	-	-	212
I.T. Minas esp. Sondeos y prospecc. mineras	-	-	22	-	-	25	-	-	-	47
I.T. Minas, Esp. Explotación de minas	-	-	23	-	-	28	-	-	-	51
I.T. Minas, Esp. Instalaciones Elect. Mineras	-	-	122	-	-	-	-	-	-	122
I.T. Naval	-	138	-	-	-	-	-	-	-	138
I.T. Naval, Esp. Estructuras marinas	-	391	-	-	-	-	-	-	-	391
I.T. Naval, Esp. Propulsión y servicios del buque	-	405	-	-	-	-	-	-	-	405
I.T. Obras públicas, Esp. construcciones civiles	-	734	-	-	-	-	-	-	-	734
I.T. Telecomunicación, Esp. en Telemática	-	-	-	-	-	504	-	-	-	504
I.T. Telecomunicación, Esp. Sist. de Telecom.	-	-	-	-	-	-	354	-	-	354
I.T. Telecomunicación, Esp. Sist. Electrónicos	-	-	-	-	-	-	328	-	-	328
I.T. Telecomunicación, Esp. Sonido e Imagen	-	-	-	-	-	-	356	-	-	356
I.T. Topografía	-	-	-	-	-	770	-	-	-	770
<b>Enseñanzas de sólo Segundo Ciclo</b>										
I. Automática y Electr. Industrial	-	-	81	-	-	-	25	-	22	128
I. Electrónica	-	-	-	233	-	-	11	-	36	280
I. Geodesia y Cartografía	-	-	-	-	-	163	-	-	-	163
I. Organización Industrial	-	286	-	-	-	-	20	-	68	374
Ldo. Máquinas Navales	-	21	-	-	-	-	-	-	-	21
Ldo. Náutica y Transporte Marítimo	-	39	-	-	-	-	-	-	-	39
Ldo. Radioelectrónica Naval	-	17	-	-	-	-	-	-	-	17
<b>Total</b>	<b>2.267</b>	<b>5.413</b>	<b>4.479</b>	<b>8.074</b>	<b>3.944</b>	<b>4.497</b>	<b>8.971</b>	<b>-</b>	<b>18.950</b>	<b>56.595</b>
<b>Ciencias Sociales y Jurídicas</b>										
<b>Enseñanzas de Primer y Segundo Ciclo</b>										
Ldo. Administración y Dirección de Empresas	1.081	1.189	2.145	1.731	435	702	2.084	318	3.492	13.177
Ldo. Ciencias Actividad Física y Deporte	-	-	-	792	-	-	-	-	-	792
Ldo. Ciencias de la información	-	-	-	-	-	-	-	-	39	39
Ldo. Ciencias Económicas y Empresariales	-	69	-	385	-	-	179	-	370	1.003
Ldo. Ciencias Empresariales	-	-	-	-	432	567	-	-	-	999
Ldo. Ciencias Políticas	-	-	-	1.477	-	-	-	-	-	1.477
Ldo. Comunicación Audiovisual	-	-	-	-	-	-	550	-	407	957
Ldo. Derecho	1.728	1.727	2.430	6.874	1.087	1.661	3.542	752	6.835	26.636
Ldo. Economía	-	-	-	1.221	-	-	1.211	-	2.335	4.767
Ldo. Pedagogía	-	-	-	1.231	-	-	702	-	408	2.341
Ldo. Periodismo	-	-	-	-	-	-	571	-	1.062	1.633
Ldo. Psicología	985	-	-	2.431	-	882	1.462	-	1.858	7.618
Ldo. Publicidad y Relaciones Públicas	-	-	-	-	-	-	521	-	446	967
Ldo. Sociología	-	-	-	665	-	-	-	-	-	665
<b>Enseñanzas de Primer Ciclo</b>										
Dip. Biblioteconomía y Documentación	-	-	-	722	-	-	-	-	-	722
Dip. Ciencias Empresariales	397	2.710	1.229	1.634	582	765	2.954	377	2.602	13.250
Dip. Estudios Empresariales	1.457	-	-	145	-	374	-	-	2.747	4.723

CONTINUA →

### 3. Enseñanza, formación e investigación

#### 3.2.21. Alumnado matriculado en estudios de 1<sup>er</sup> y 2<sup>o</sup> ciclo por universidad, rama y titulación. Curso 1998-99.

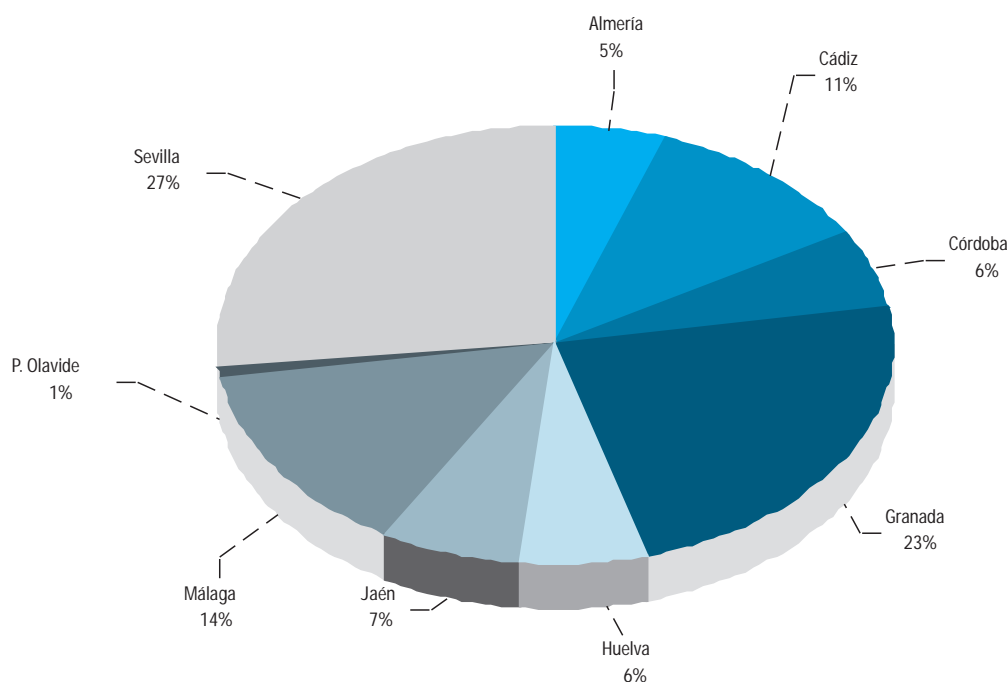
CONTINUACIÓN

	Almería	Cádiz	Córdoba	Granada	Huelva	Jaén	Málaga	P. Olavide	Sevilla	Andalucía
Dip. Gestión y Administración Pública	223	477	-	-	-	524	374	-	-	1.598
Dip. Graduado Social	989	-	1.091	222	115	156	239	-	558	3.370
Dip. Profesorado de E.G.B.	-	2	22	103	-	3	34	-	399	563
Dip. Relaciones Laborales	-	1.731	-	1.985	899	822	1.597	782	2.284	10.100
Dip. Trabajo Social	-	683	-	668	856	378	425	1.035	-	4.045
Dip. Turismo	335	235	-	-	-	-	538	-	303	1.411
Maestro: especialidad de audición y lenguaje	-	303	140	525	-	-	360	-	-	1.328
Maestro: especialidad de educación especial	-	332	478	652	589	-	451	-	889	3.391
Maestro: especialidad de educación física	713	429	354	1.476	586	382	534	-	757	5.231
Maestro: especialidad de educación infantil	685	377	158	1.312	595	372	510	-	1.025	5.034
Maestro: especialidad de educación musical	-	260	294	629	-	44	415	-	119	1.761
Maestro: especialidad de educación primaria	729	322	367	1.388	565	628	467	-	762	5.228
Maestro: especialidad de lengua extranjera	366	286	311	919	316	466	434	-	353	3.451
<b>Enseñanza de sólo Segundo Ciclo</b>										
Ldo. Ciencias Actuariales y Financieras	-	-	-	-	-	-	143	-	-	143
Ldo. Documentación	-	-	-	470	-	-	-	-	-	470
Ldo. Investigación y Técnicas de Mercado	-	-	123	-	-	-	-	-	554	677
Ldo. Psicopedagogía	200	320	179	708	540	350	256	-	174	2.727
<b>Total</b>	<b>9.888</b>	<b>11.452</b>	<b>9.321</b>	<b>30.365</b>	<b>7.597</b>	<b>9.076</b>	<b>20.553</b>	<b>3.264</b>	<b>30.778</b>	<b>132.294</b>
<b>Humanidades</b>										
<b>Enseñanzas de Primer y Segundo Ciclo</b>										
Ldo. Bellas Artes	-	-	-	1.220	-	-	-	-	1.402	2.622
Ldo. Filología	-	97	-	-	-	-	-	-	2.833	2.930
Ldo. Filología Alemana	-	-	-	-	-	-	-	-	124	124
Ldo. Filología Anglo-germánica	-	-	-	17	-	-	-	-	-	17
Ldo. Filología Árabe	-	47	-	71	-	-	-	-	41	159
Ldo. Filología Clásica	-	38	-	60	-	-	70	-	48	216
Ldo. Filología Eslava	-	-	-	100	-	-	-	-	-	100
Ldo. Filología Francesa	-	109	-	140	-	-	-	-	79	328
Ldo. Filología Hebrea	-	-	-	16	-	-	-	-	-	16
Ldo. Filología Hispánica	314	361	71	690	-	41	471	-	582	2.530
Ldo. Filología Inglesa	226	608	848	780	406	420	899	-	684	4.871
Ldo. Filología Italiana	-	-	-	10	-	-	-	-	35	45
Ldo. Filología Portuguesa	-	-	-	5	-	-	-	-	-	5
Ldo. Filología Románica	-	-	-	297	-	-	-	-	-	297
Ldo. Filosofía	-	-	-	377	-	-	164	-	462	1.003
Ldo. Filosofía y Ciencias de la educación	-	-	-	-	-	-	26	-	3.068	3.094
Ldo. Filosofía y Letras	-	-	-	-	-	22	1.234	-	-	1.256
Ldo. Geografía	-	-	-	150	-	-	213	-	539	902
Ldo. Geografía e Historia	-	-	149	25	16	-	-	-	262	452
Ldo. Historia	-	587	323	681	237	-	757	-	1.357	3.942
Ldo. Historia del Arte	-	-	382	1.009	-	-	410	-	1.436	3.237
Ldo. Humanidades	306	368	187	-	201	501	-	143	-	1.706
Ldo. Traducción e Interpretación	-	-	-	1.285	-	-	494	-	-	1.779
<b>Enseñanzas de sólo Segundo Ciclo</b>										
Ldo. Antropología Social y Cultural	-	-	-	-	-	-	-	-	413	413
Ldo. Historia y Ciencias de la Música	-	-	-	87	-	-	-	-	-	87
Ldo. Lingüística	-	42	-	-	-	-	-	-	-	42
Ldo. Teoría de la Literatura y Literat. Comparada	-	-	-	44	-	-	-	-	-	44
<b>Total</b>	<b>846</b>	<b>2.257</b>	<b>1.960</b>	<b>7.064</b>	<b>860</b>	<b>984</b>	<b>4.738</b>	<b>143</b>	<b>13.365</b>	<b>32.217</b>

FUENTE: Consejería de Educación y Ciencia



### 3.2.22.G. Distribución porcentual del alumnado graduado por universidad. Año 1997-98. (\*)



El total de alumnos graduados en Andalucía es de 32.838

FUENTE: Consejería de Educación y Ciencia.

(\*) No incluye los graduados de los centros: E.U. Prof. E.G.B. "Sagrado Corazón" y F. Ciencias Económicas y Empres. (E.TEA), ambos de Córdoba.

### 3.2.23. Alumnado graduado en estudios de 1<sup>er</sup> y 2<sup>o</sup> ciclo por universidad, rama y titulación. Curso 1997-98.

	Almería	Cádiz	Córdoba	Granada	Huelva	Jaén	Málaga	P. Olavide	Sevilla	Andalucía
<b>Ciencias Experimentales</b>										
<b>Enseñanza de Primer y Segundo Ciclo</b>										
Ldo. Biología	-	-	85	104	-	45	-	-	128	362
Ldo. Ciencias (Plan Antiguo)	-	-	-	-	-	-	209	-	-	209
Ldo. Ciencias Ambientales	20	-	-	30	-	-	-	-	-	50
Ldo. Ciencias del Mar	-	73	-	-	-	-	-	-	-	73
Ldo. Ciencias químicas	-	162	41	-	-	-	-	-	-	203
Ldo. Física	-	-	-	97	-	-	-	-	77	174
Ldo. Geología	-	-	-	60	12	-	-	-	-	72
Ldo. Matemáticas	22	-	-	106	-	-	-	-	90	218
Ldo. Química	41	29	-	114	-	21	-	-	119	324
<b>Enseñanza de Primer Ciclo</b>										
Dip. Estadística	-	-	-	54	-	15	-	-	66	135
Dip. Óptica y Optometría	-	-	-	101	-	-	-	-	-	101
<b>Enseñanzas de sólo Segundo Ciclo</b>										
Ldo. Bioquímica	-	-	28	26	-	-	-	-	-	54
Ldo. Ciencias y Técnicas Estadísticas	-	-	34	19	-	-	-	-	-	53
Ldo. Ciencias y Tecnología de los Alimentos	-	-	-	31	-	-	-	-	-	31
<b>Total</b>	<b>83</b>	<b>264</b>	<b>188</b>	<b>742</b>	<b>12</b>	<b>81</b>	<b>209</b>	<b>-</b>	<b>480</b>	<b>2.059</b>

CONTINUA →

### 3. Enseñanza, formación e investigación

#### 3.2.23. Alumnado graduado en estudios de 1<sup>er</sup> y 2<sup>o</sup> ciclo por universidad, rama y titulación. Curso 1997-98.

CONTINUACIÓN

	Almería	Cádiz	Córdoba	Granada	Huelva	Jaén	Málaga	P. Olavide	Sevilla	Andalucía
<b>Ciencias de la Salud</b>										
<b>Enseñanzas de Primer y Segundo Ciclo</b>										
Ldo. Farmacia	-	-	-	358	-	-	-	-	210	568
Ldo. Medicina	-	-	103	204	-	-	109	-	237	653
Ldo. Medicina y Cirugía	-	209	-	-	-	-	-	-	44	253
Ldo. Odontología	-	-	-	97	-	-	-	-	-	97
Ldo. Veterinaria	-	-	268	-	-	-	-	-	-	268
<b>Enseñanzas de Primer Ciclo</b>										
Dip. Enfermería	149	298	117	177	100	85	198	-	331	1.455
Dip. Fisioterapia	-	51	-	54	-	-	34	-	59	198
Dip. Logopedia	-	-	-	-	-	-	75	-	-	75
Dip. Podología	-	-	-	-	-	-	-	-	27	27
<b>Total</b>	<b>149</b>	<b>558</b>	<b>488</b>	<b>890</b>	<b>100</b>	<b>85</b>	<b>416</b>	<b>-</b>	<b>908</b>	<b>3.594</b>
<b>Enseñanzas Técnicas</b>										
<b>Enseñanzas de Primer y Segundo Ciclo</b>										
Arquitectura	-	-	-	-	-	-	-	-	197	197
I. Agrónomo	14	-	94	-	-	-	-	-	-	108
I. Caminos, Canales y Puertos	-	-	-	185	-	-	-	-	-	185
I. Industrial	-	-	-	-	-	-	53	-	103	156
I. Informática	-	-	-	-	-	-	23	-	168	191
I. Montes	-	-	-	-	-	-	40	-	-	40
I. Química	-	48	-	1	-	-	-	-	-	49
I. Telecomunicaciones	-	-	16	-	-	-	-	-	-	16
Ldo. Informática	-	-	-	286	-	-	-	-	64	350
Ldo. Marina Civil	-	68	-	-	-	-	-	-	-	68
<b>Enseñanzas de Primer Ciclo</b>										
Arquitectura Técnica	-	-	-	303	-	-	-	-	351	654
Dip. Informática	45	30	-	-	125	-	-	-	165	365
Dip. Máquinas Navales	-	10	-	-	-	-	-	-	-	10
Dip. Navegación Marítima	-	36	-	-	-	-	-	-	-	36
Dip. Radioelectrónica Naval	-	14	-	-	-	-	-	-	-	14
I.T. Agri. esp. explotaciones agropecuarias	73	-	-	-	-	-	-	-	-	73
I.T. Agri. esp. Hortofruticultura y jardinería	5	-	-	-	-	-	-	-	-	5
I.T. Agri. esp. industrias agrarias y alimentarias	6	-	-	-	-	-	-	-	-	6
I.T. Agri. esp. mecanizac. agraria	5	-	-	-	-	-	-	-	-	5
I.T. Agrícola	-	-	-	-	37	-	-	-	214	251
I.T. Forestal	-	-	-	-	80	-	-	-	-	80
I.T. Industrial	-	175	-	-	151	495	56	-	245	1.122
I.T. Industrial, Esp. electricidad	-	4	26	-	-	8	-	-	-	38
I.T. Industrial, Esp. electrónica industrial	-	8	-	-	-	2	-	-	-	10
I.T. Industrial, Esp. mecánica	-	4	37	-	-	7	-	-	-	48
I.T. Informática de Gestión	3	17	-	10	-	26	5	-	-	61
I.T. Informática de Sistemas	7	-	49	22	-	-	2	-	-	80
I.T. Minas	-	-	-	-	19	25	-	-	-	44
I.T. Minas esp. Recursos ener. comb. y explos.	-	-	-	-	-	19	-	-	-	19
I.T. Minas, Esp. Explotación de minas	-	-	35	-	-	-	-	-	-	35
I.T. Minas, Esp. Instalaciones Elect. Mineras	-	-	6	-	-	-	-	-	-	6
I.T. Naval	-	194	-	-	-	-	-	-	-	194
I.T. Naval, Esp. Estructuras marinas	-	3	-	-	-	-	-	-	-	3
I.T. Naval, Esp. Propulsión y servicios del buque	-	1	-	-	-	-	-	-	-	1
I.T. Obras públicas	-	4	-	-	-	-	-	-	-	4
I.T. Obras públicas, Esp. construcciones civiles	-	60	-	-	-	-	-	-	-	60
I.T. Telecomunicación, Esp. en Telemática	-	-	-	-	-	13	-	-	-	13
I.T. Topografía	-	-	-	-	-	1	-	-	-	1

CONTINUA →

### 3.2.23. Alumnado graduado en estudios de 1<sup>er</sup> y 2<sup>o</sup> ciclo por universidad, rama y titulación. Curso 1997-98.

CONTINUACIÓN

	Almería	Cádiz	Córdoba	Granada	Huelva	Jaén	Málaga	P. Olavide	Sevilla	Andalucía
<b>Enseñanzas de sólo Segundo Ciclo</b>										
I. Automática y Electr. Industrial	-	-	-	-	-	-	-	-	-	-
I. Electrónica	-	-	-	36	-	-	-	-	-	36
I. Geodesia y Cartografía	-	-	-	-	-	24	-	-	-	24
I. Organización Industrial	-	22	-	-	-	-	-	-	-	22
Ldo. Máquinas Navales	-	-	-	-	-	-	-	-	-	-
Ldo. Náutica y Transporte Marítimo	-	-	-	-	-	-	-	-	-	-
Ldo. Radioelectrónica Naval	-	-	-	-	-	-	-	-	-	-
<b>Total</b>	<b>158</b>	<b>698</b>	<b>263</b>	<b>843</b>	<b>412</b>	<b>620</b>	<b>179</b>	<b>-</b>	<b>1.507</b>	<b>4.680</b>
<b>Ciencias Sociales y Jurídicas</b>										
<b>Enseñanzas de Primer y Segundo Ciclo</b>										
Ldo. Administración y Dirección de Empresas	91	82	-	93	-	-	56	-	103	425
Ldo. Ciencias Actividad Física y Deporte	-	-	-	-	-	-	-	-	70	70
Ldo. Ciencias de la información	-	-	-	-	-	-	152	-	-	152
Ldo. Ciencias Económicas y Empresariales	-	135	-	301	-	-	-	-	348	784
Ldo. Ciencias Empresariales	-	-	-	-	80	42	566	-	-	688
Ldo. Ciencias Políticas	-	-	-	52	-	-	-	-	-	52
Ldo. Comunicación Audiovisual	-	-	-	-	-	-	17	-	51	68
Ldo. Derecho	168	355	272	767	149	166	334	-	830	3.041
Ldo. Economía	-	-	-	2	-	-	50	-	91	143
Ldo. Pedagogía	-	-	-	163	-	-	-	-	-	163
Ldo. Periodismo	-	-	-	184	-	-	97	-	-	281
Ldo. Psicología	-	-	-	-	-	-	25	-	87	112
Ldo. Publicidad y Relaciones Públicas	115	-	-	433	-	26	121	-	-	695
Ldo. Sociología	-	-	-	-	-	-	22	-	34	56
	-	-	-	32	-	-	-	-	-	32
<b>Enseñanzas de Primer Ciclo</b>										
Dip. Biblioteconomía y Documentación	-	-	-	104	-	-	-	-	-	104
Dip. Ciencias Empresariales	150	-	-	160	-	237	-	-	759	1.306
Dip. Estudios Empresariales	2	-	-	-	-	23	10	-	-	35
Dip. Gestión y Administración Pública	142	27	134	144	121	203	226	-	363	1.360
Dip. Graduado Social	4	18	34	129	204	17	67	-	1.089	1.562
Dip. Profesorado de E.G.B.	-	184	-	128	25	20	36	-	88	481
Dip. Relaciones Laborales	-	1	-	112	197	160	107	266	-	843
Dip. Trabajo Social	7	-	-	-	-	-	23	-	-	30
Dip. Turismo	118	336	-	93	-	16	304	-	-	867
Maestro: especialidad de audición y lenguaje	-	74	-	50	-	-	69	-	-	193
Maestro: especialidad de educación especial	-	90	110	65	139	-	90	-	-	494
Maestro: especialidad de educación física	120	108	48	136	140	89	109	-	-	750
Maestro: especialidad de educación infantil	113	114	18	176	160	100	120	-	-	801
Maestro: especialidad de educación musical	-	60	44	77	-	-	87	-	-	268
Maestro: especialidad de educación primaria	113	79	54	178	66	115	88	-	-	693
Maestro: especialidad de lengua extranjera	45	57	51	96	14	58	93	-	-	414
<b>Enseñanza de sólo Segundo Ciclo</b>										
Ldo. Ciencias Actuariales y Financieras	-	-	-	-	-	-	-	-	-	-
Ldo. Documentación	-	-	-	89	-	-	-	-	-	89
Ldo. Investigación y Técnicas de Mercado	-	-	-	-	-	-	-	-	34	34
Ldo. Psicopedagogía	37	109	37	198	121	84	60	-	-	646
<b>Total</b>	<b>1.225</b>	<b>1.829</b>	<b>802</b>	<b>3.962</b>	<b>1.416</b>	<b>1.356</b>	<b>2.929</b>	<b>266</b>	<b>3.947</b>	<b>17.732</b>

CONTINUA →

### 3. Enseñanza, formación e investigación

#### 3.2.23. Alumnado graduado en estudios de 1<sup>er</sup> y 2<sup>o</sup> ciclo por universidad, rama y titulación. Curso 1997-98.

CONTINUACIÓN

	Almería	Cádiz	Córdoba	Granada	Huelva	Jaén	Málaga	P. Olavide	Sevilla	Andalucía
<b>Humanidades</b>										
<b>Enseñanzas de Primer y Segundo Ciclo</b>										
Ldo. Bellas Artes	-	-	-	126	-	-	-	-	178	304
Ldo. Filología	-	103	-	-	-	-	-	-	362	465
Ldo. Filología Anglo-germánica	-	-	-	121	-	-	-	-	-	121
Ldo. Filología Árabe	-	7	-	13	-	-	-	-	-	20
Ldo. Filología Clásica	-	4	-	15	-	-	-	-	-	19
Ldo. Filología Eslava	-	-	-	7	-	-	-	-	-	7
Ldo. Filología Francesa	-	4	-	30	-	-	-	-	-	34
Ldo. Filología Hebrea	-	-	-	2	-	-	-	-	-	2
Ldo. Filología Hispánica	38	12	48	161	-	-	-	-	-	259
Ldo. Filología Inglesa	16	57	78	-	34	44	-	-	-	229
Ldo. Filología Italiana	-	-	-	6	-	-	-	-	-	6
Ldo. Filología Portuguesa	-	-	-	1	-	-	-	-	-	1
Ldo. Filología Románica	-	-	-	242	-	-	-	-	-	242
Ldo. Filosofía	-	-	-	28	-	-	-	-	-	28
Ldo. Filosofía y Ciencias de la educación	-	-	-	-	-	-	35	-	1.062	1.097
Ldo. Filosofía y Letras	-	-	-	-	-	-	806	-	-	806
Ldo. Geografía	-	-	-	34	-	-	-	-	6	40
Ldo. Geografía e Historia	-	-	32	11	6	-	-	-	316	365
Ldo. Historia	-	136	-	128	13	-	-	-	-	277
Ldo. Historia del Arte	-	-	-	102	-	-	-	-	-	102
Ldo. Humanidades	45	29	-	-	10	28	-	-	-	112
Ldo. Traducción e Interpretación	-	-	-	189	-	-	21	-	-	210
<b>Enseñanzas de sólo Segundo Ciclo</b>										
Ldo. Antropología Social y Cultural	-	-	-	-	-	-	-	-	17	17
Ldo. Lingüística	-	10	-	-	-	-	-	-	-	10
<b>Total</b>	<b>99</b>	<b>362</b>	<b>158</b>	<b>1.216</b>	<b>63</b>	<b>72</b>	<b>862</b>	<b>-</b>	<b>1.941</b>	<b>4.773</b>

FUENTE: Consejería de Educación y Ciencia

#### 3.2.24. Alumnado por universidad de estudios y lugar de residencia familiar. Curso 1998-99. (\*)

	Almería	Cádiz	Córdoba	Granada	Huelva	Jaén	Málaga	P. Olavide	Sevilla	Andalucía
Almería	12.607	97	170	3.483	33	342	378	-	355	17.465
Cádiz	92	21.299	538	2.899	1.054	178	1.094	200	6.527	33.881
Córdoba	95	120	16.882	2.319	170	510	708	45	2.011	22.860
Granada	638	77	262	35.851	36	640	535	1	288	38.328
Huelva	32	119	298	347	9.441	44	81	50	3.772	14.184
Jaén	201	93	754	5.411	110	13.588	414	6	769	21.345
Málaga	201	476	475	3.739	139	125	35.339	11	890	41.395
Sevilla	59	362	934	767	1.422	96	306	3.238	57.767	64.951
Fuera de Andalucía	574	489	764	5.709	599	710	489	49	2.708	12.091
No disponible	19	111	337	348	517	91	438	11	861	2.733
<b>Total</b>	<b>14.518</b>	<b>23.242</b>	<b>21.414</b>	<b>60.873</b>	<b>13.521</b>	<b>16.324</b>	<b>39.782</b>	<b>3.611</b>	<b>75.948</b>	<b>269.233</b>

FUENTE: Consejería de Educación y Ciencia

(\*) Datos estimados

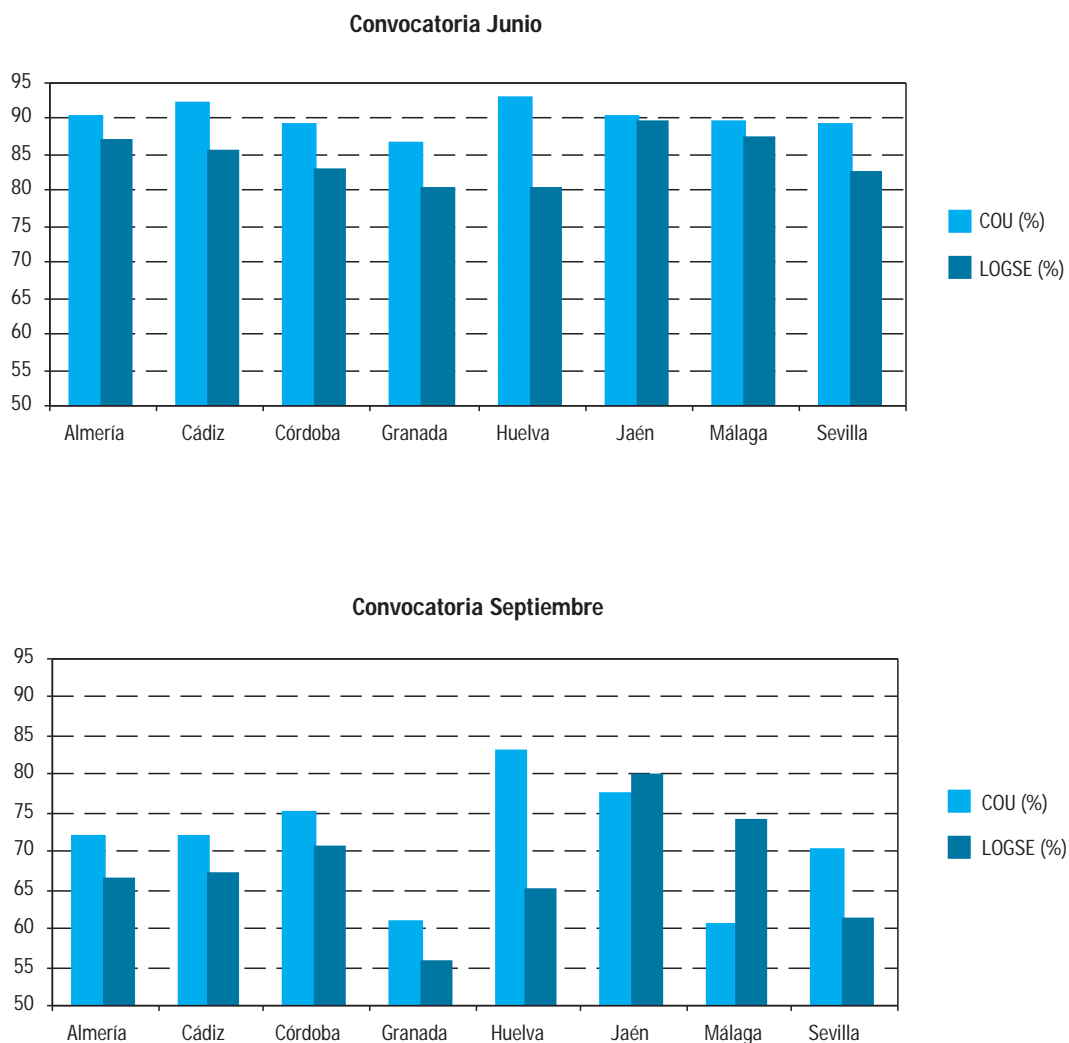
### 3.2.25. Alumnado matriculado en estudios de 1<sup>er</sup> y 2<sup>o</sup> ciclo por universidad, rama y modalidad de ingreso. Curso 1998-99.

	Almería	Cádiz	Córdoba	Granada	Huelva	Jaén	Málaga	P. Olavide	Sevilla	Andalucía
<b>Ciencias Experimentales</b>										
Pruebas acceso universidad (selectividad)	1.020	1.894	2.492	7.219	664	1.438	2.796	203	6.198	<b>23.924</b>
COU o bachillerato LOGSE	23	36	120	24	8	6	46	-	33	<b>296</b>
Formación profesional	1	-	5	97	-	4	-	-	48	<b>155</b>
Mayores de 25 años	2	1	-	25	-	1	2	1	50	<b>82</b>
Otros casos	46	53	166	842	62	6	88	-	107	<b>1.370</b>
<b>Total</b>	<b>1.092</b>	<b>1.984</b>	<b>2.783</b>	<b>8.207</b>	<b>734</b>	<b>1.455</b>	<b>2.932</b>	<b>204</b>	<b>6.436</b>	<b>25.827</b>
<b>Ciencias de la Salud</b>										
Pruebas acceso universidad (selectividad)	269	1.727	2.658	6.212	214	219	2.075	-	5.558	<b>18.932</b>
COU o bachillerato LOGSE	-	14	65	50	43	1	116	-	24	<b>313</b>
Formación profesional	115	243	8	319	104	87	302	-	492	<b>1.670</b>
Mayores de 25 años	13	27	-	56	3	5	27	-	96	<b>227</b>
Otros casos	28	125	140	526	22	-	68	-	249	<b>1.158</b>
<b>Total</b>	<b>425</b>	<b>2.136</b>	<b>2.871</b>	<b>7.163</b>	<b>386</b>	<b>312</b>	<b>2.588</b>	<b>-</b>	<b>6.419</b>	<b>22.300</b>
<b>Enseñanzas Técnicas</b>										
Pruebas acceso universidad (selectividad)	1.608	3.623	4.126	6.329	2.571	2.977	6.437	-	16.282	<b>43.953</b>
COU o bachillerato LOGSE	158	426	188	103	455	414	314	-	462	<b>2.520</b>
Formación profesional	272	978	47	804	644	1.040	1.143	-	1.314	<b>6.242</b>
Mayores de 25 años	3	8	-	33	4	8	9	-	90	<b>155</b>
Otros casos	226	378	118	805	270	58	1.068	-	802	<b>3.725</b>
<b>Total</b>	<b>2.267</b>	<b>5.413</b>	<b>4.479</b>	<b>8.074</b>	<b>3.944</b>	<b>4.497</b>	<b>8.971</b>	<b>-</b>	<b>18.950</b>	<b>56.595</b>
<b>Ciencias Sociales y Jurídicas</b>										
Pruebas acceso universidad (selectividad)	6.777	8.560	8.776	23.905	5.528	7.249	16.109	2.676	23.344	<b>102.924</b>
COU o bachillerato LOGSE	772	369	402	483	510	772	896	71	404	<b>4.679</b>
Formación profesional	835	1.423	42	1.836	1.162	888	1.686	456	2.546	<b>10.874</b>
Mayores de 25 años	178	108	-	345	88	99	240	50	475	<b>1.583</b>
Otros casos	1.326	992	101	3.796	309	68	1.622	11	4.009	<b>12.234</b>
<b>Total</b>	<b>9.888</b>	<b>11.452</b>	<b>9.321</b>	<b>30.365</b>	<b>7.597</b>	<b>9.076</b>	<b>20.553</b>	<b>3.264</b>	<b>30.778</b>	<b>132.294</b>
<b>Humanidades</b>										
Pruebas acceso universidad (selectividad)	548	2.066	1.792	5.714	764	934	4.120	142	10.821	<b>26.901</b>
COU o bachillerato LOGSE	3	14	50	51	10	16	98	-	37	<b>279</b>
Formación profesional	-	8	12	7	11	14	-	-	4	<b>56</b>
Mayores de 25 años	34	23	-	163	18	15	130	1	270	<b>654</b>
Otros casos	261	146	106	1.129	57	5	390	-	2.233	<b>4.327</b>
<b>Total</b>	<b>846</b>	<b>2.257</b>	<b>1.960</b>	<b>7.064</b>	<b>860</b>	<b>984</b>	<b>4.738</b>	<b>143</b>	<b>13.365</b>	<b>32.217</b>
<b>Total</b>										
Pruebas acceso universidad (selectividad)	10.222	17.870	19.844	49.379	9.741	12.817	31.537	3.021	62.203	<b>216.634</b>
COU o bachillerato LOGSE	956	859	825	711	1.026	1.209	1.470	71	960	<b>8.087</b>
Formación profesional	1.223	2.652	114	3.063	1.921	2.033	3.131	456	4.404	<b>18.997</b>
Mayores de 25 años	230	167	-	622	113	128	408	52	981	<b>2.701</b>
Otros casos	1.887	1.694	631	7.098	720	137	3.236	11	7.400	<b>22.814</b>
<b>Total</b>	<b>14.518</b>	<b>23.242</b>	<b>21.414</b>	<b>60.873</b>	<b>13.521</b>	<b>16.324</b>	<b>39.782</b>	<b>3.611</b>	<b>75.948</b>	<b>269.233</b>

FUENTE: Consejería de Educación y Ciencia

### 3. Enseñanza, formación e investigación

#### 3.2.26.G. Alumnado apto en selectividad según convocatoria y modalidad de ingreso por provincias. Curso 1998-99.



FUENTE: Consejería de Educación y Ciencia.