

## 9. Transportes y comunicaciones

### 9.1. Infraestructura y transporte por carretera

#### 9.1.1. Red viaria según titularidad por provincias. Año 1999. (Km)

|  | Almería        | Cádiz          | Córdoba        | Granada        | Huelva         | Jaén           | Málaga         | Sevilla        | Andalucía       |
|--|----------------|----------------|----------------|----------------|----------------|----------------|----------------|----------------|-----------------|
| <b>Red de Carreteras del Estado (R.C.E.)</b>   | 422,0          | 328,0          | 534,0          | 312,0          | 402,0          | 476,0          | 397,0          | 397,0          | <b>3.268,0</b>  |
| <b>Red de Carreteras de Andalucía (R.C.A.)</b> |                |                |                |                |                |                |                |                |                 |
| Junta de Andalucía                             | 823,0          | 1.119,0        | 1.593,0        | 1.908,0        | 761,0          | 1.329,0        | 1.351,0        | 1.893,0        | <b>10.777,0</b> |
| Diputaciones Provinciales                      | 1.264,0        | 709,0          | 2.464,0        | 1.240,0        | 945,0          | 1.669,0        | 892,0          | 1.676,0        | <b>10.859,0</b> |
| Otros Organismos                               | 195,0          | 153,0          | 363,0          | 329,0          | 264,0          | 416,0          | 136,0          | 228,0          | <b>2.084,0</b>  |
| <b>Total</b>                                   | <b>2.282,0</b> | <b>1.981,0</b> | <b>4.420,0</b> | <b>3.477,0</b> | <b>1.970,0</b> | <b>3.414,0</b> | <b>2.379,0</b> | <b>3.797,0</b> | <b>23.720,0</b> |
| <b>Total</b>                                   | <b>2.704,0</b> | <b>2.309,0</b> | <b>4.954,0</b> | <b>3.789,0</b> | <b>2.372,0</b> | <b>3.890,0</b> | <b>2.776,0</b> | <b>4.194,0</b> | <b>26.988,0</b> |

FUENTE: Consejería de Obras Públicas y Transportes. Dirección General de Carreteras.

#### 9.1.2. Red según funcionalidad por provincias. Año 1999. (Km)

|                              | Almería        | Cádiz          | Córdoba        | Granada        | Huelva         | Jaén           | Málaga         | Sevilla        | Andalucía       |
|------------------------------|----------------|----------------|----------------|----------------|----------------|----------------|----------------|----------------|-----------------|
| <b>Red de Gran Capacidad</b> | <b>238,0</b>   | <b>160,0</b>   | <b>120,0</b>   | <b>315,0</b>   | <b>96,0</b>    | <b>191,5</b>   | <b>417,0</b>   | <b>401,0</b>   | <b>1.938,5</b>  |
| Autopistas y Autovías        | 214,0          | 117,0          | 91,0           | 294,0          | 66,0           | 162,0          | 346,0          | 335,0          | <b>1.625,0</b>  |
| Doble calzada                | 24,0           | 43,0           | 29,0           | 21,0           | 30,0           | 29,5           | 71,0           | 66,0           | <b>313,5</b>    |
| <b>Red Convencional</b>      | <b>2.466,0</b> | <b>2.149,0</b> | <b>4.834,0</b> | <b>3.474,0</b> | <b>2.276,0</b> | <b>3.698,5</b> | <b>2.359,0</b> | <b>3.793,0</b> | <b>25.049,5</b> |
| <b>Total</b>                 | <b>2.704,0</b> | <b>2.309,0</b> | <b>4.954,0</b> | <b>3.789,0</b> | <b>2.372,0</b> | <b>3.890,0</b> | <b>2.776,0</b> | <b>4.194,0</b> | <b>26.988,0</b> |

FUENTE: Consejería de Obras Públicas y Transportes. Dirección General de Carreteras.

## 9. Transporte y comunicaciones

### 9.1.3. Red de Carreteras de Andalucía (RCA) según jerarquía por provincias. Año 1999. (Km) (\*)

|                       | Almería        | Cádiz          | Córdoba        | Granada        | Huelva         | Jaén           | Málaga         | Sevilla        | Andalucía       |
|-----------------------|----------------|----------------|----------------|----------------|----------------|----------------|----------------|----------------|-----------------|
| <b>Red Principal</b>  | <b>643,0</b>   | <b>651,2</b>   | <b>927,4</b>   | <b>1.023,8</b> | <b>742,9</b>   | <b>900,6</b>   | <b>751,1</b>   | <b>1.327,0</b> | <b>6.967,0</b>  |
| Red Básica            | 220,0          | 229,0          | 230,5          | 419,3          | 175,0          | 276,1          | 256,5          | 311,5          | 2.118,2         |
| Red Intercomarcal     | 423,0          | 422,2          | 696,8          | 604,5          | 567,9          | 624,4          | 494,6          | 1.015,5        | 4.848,9         |
| <b>Red Secundaria</b> | <b>1.459,0</b> | <b>1.245,0</b> | <b>3.454,0</b> | <b>1.850,0</b> | <b>1.215,0</b> | <b>2.494,0</b> | <b>1.543,0</b> | <b>2.460,0</b> | <b>15.720,0</b> |
| Red Comarcal          | 721,0          | 538,0          | 788,0          | 1.042,0        | 689,0          | 917,0          | 979,0          | 1.117,0        | 6.791,0         |
| Red Local             | 351,0          | 534,0          | 2.067,0        | 537,0          | 398,0          | 1.202,0        | 467,0          | 865,0          | 6.421,0         |
| Sin catalogar         | 387,0          | 173,0          | 599,0          | 271,0          | 128,0          | 375,0          | 97,0           | 478,0          | 2.508,0         |
| <b>Total</b>          | <b>2.102,0</b> | <b>1.896,2</b> | <b>4.381,4</b> | <b>2.873,8</b> | <b>1.957,9</b> | <b>3.394,6</b> | <b>2.294,1</b> | <b>3.787,0</b> | <b>22.687,0</b> |

FUENTE: Consejería de Obras Públicas y Transportes. Dirección General de Carreteras.

(\*) Datos provisionales al estar en elaboración el "Catálogo de la Red de Carreteras de Andalucía" que las clasificará definitivamente.

### 9.1.4. Indicadores de densidad de la red viaria por provincias. Año 1999.

|  | Almería | Cádiz | Córdoba | Granada | Huelva | Jaén  | Málaga | Sevilla | Andalucía     |
|--|---------|-------|---------|---------|--------|-------|--------|---------|---------------|
| <b>Longitud total de red (Km)</b>                                | 2.704   | 2.309 | 4.954   | 3.789   | 2.372  | 3.890 | 2.776  | 4.194   | <b>26.988</b> |
| Longitud/superficie (Km/Km <sup>2</sup> )                        | 0,31    | 0,31  | 0,36    | 0,30    | 0,23   | 0,29  | 0,38   | 0,30    | <b>0,31</b>   |
| Longitud/población (Km por 1.000 hab) (*)                        | 5,35    | 2,08  | 6,46    | 4,73    | 5,23   | 6,02  | 2,24   | 2,45    | <b>3,73</b>   |
| <b>Longitud Autopistas, autovías y doble calzada (Km)</b>        | 238     | 160   | 120     | 315     | 96     | 192   | 417    | 401     | <b>1.939</b>  |
| Autopista_autovía-doble calzada/superficie (Km/Km <sup>2</sup> ) | 0,03    | 0,02  | 0,01    | 0,02    | 0,01   | 0,01  | 0,06   | 0,03    | <b>0,02</b>   |
| Autopista_autovía-doble calzada/población (Km por 1.000 hab) (*) | 0,47    | 0,14  | 0,16    | 0,39    | 0,21   | 0,30  | 0,34   | 0,23    | <b>0,27</b>   |

FUENTE: Consejería de Obras Públicas y Transportes.

(\*) Población de derecho referida a la revisión del Padrón Municipal de Habitantes de 1998.

### 9.1.5. Red viaria según características técnicas constructivas por provincias. Año 1998. (Km)

|                                     | Andalucía     | Almería      | Cádiz        | Córdoba      | Granada      | Huelva       | Jaén         | Málaga       | Sevilla      | España         |
|-------------------------------------|---------------|--------------|--------------|--------------|--------------|--------------|--------------|--------------|--------------|----------------|
| <b>Carreteras de una calzada</b>    |               |              |              |              |              |              |              |              |              |                |
| De menos de 5 m                     | 2.728         | 136          | 102          | 49           | 247          | 455          | 1002         | 252          | 485          | 37.707         |
| De 5 a 7 m                          | 13.842        | 1291         | 1372         | 3529         | 2294         | 662          | 1611         | 1169         | 1914         | 68.301         |
| De más de 7 m                       | 6.277         | 844          | 531          | 893          | 581          | 897          | 676          | 769          | 1086         | 47.616         |
| <b>Total</b>                        | <b>22.847</b> | <b>2.271</b> | <b>2.005</b> | <b>4.471</b> | <b>3.122</b> | <b>2.014</b> | <b>3.289</b> | <b>2.190</b> | <b>3.485</b> | <b>153.624</b> |
| <b>Doble calzada</b>                | <b>312</b>    | <b>24</b>    | <b>38</b>    | <b>29</b>    | <b>21</b>    | <b>30</b>    | <b>30</b>    | <b>71</b>    | <b>69</b>    | <b>1.380</b>   |
| <b>Autovías y autopistas libres</b> | <b>1.407</b>  | <b>214</b>   | <b>66</b>    | <b>91</b>    | <b>264</b>   | <b>66</b>    | <b>162</b>   | <b>259</b>   | <b>285</b>   | <b>6.197</b>   |
| <b>Autopistas de peaje</b>          | <b>93</b>     | <b>-</b>     | <b>44</b>    | <b>-</b>     | <b>-</b>     | <b>-</b>     | <b>-</b>     | <b>-</b>     | <b>49</b>    | <b>2.072</b>   |
| <b>Total</b>                        | <b>24.659</b> | <b>2.509</b> | <b>2.153</b> | <b>4.591</b> | <b>3.407</b> | <b>2.110</b> | <b>3.481</b> | <b>2.520</b> | <b>3.888</b> | <b>163.273</b> |

FUENTE: Ministerio de Fomento. Anuario Estadístico.

### 9.1.6. Distancia, velocidad media y tiempo de recorrido entre las principales ciudades andaluzas (más de 100.000 habitantes). Año 1998.

|                               | Almería | Algeciras | Jerez F. | Cádiz | Córdoba | Granada | Huelva | Jaén  | Málaga | Sevilla |
|-------------------------------|---------|-----------|----------|-------|---------|---------|--------|-------|--------|---------|
| <b>Distancia (Km)</b>         |         |           |          |       |         |         |        |       |        |         |
| Almería                       | -       | 336       | 557      | 615   | 364     | 166     | 608    | 283   | 210    | 503     |
| Algeciras                     | 336     | -         | 123      | 155   | 289     | 312     | 336    | 447   | 144    | 232     |
| Jerez F.                      | 557     | 123       | -        | 36    | 231     | 291     | 194    | 303   | 219    | 91      |
| Cádiz                         | 615     | 155       | 36       | -     | 268     | 347     | 248    | 360   | 268    | 145     |
| Córdoba                       | 364     | 289       | 213      | 268   | -       | 200     | 236    | 105   | 172    | 133     |
| Granada                       | 166     | 312       | 291      | 347   | 200     | -       | 373    | 91    | 164    | 269     |
| Huelva                        | 608     | 336       | 194      | 248   | 236     | 373     | -      | 335   | 318    | 96      |
| Jaén                          | 283     | 447       | 303      | 360   | 105     | 91      | 335    | -     | 236    | 234     |
| Málaga                        | 210     | 144       | 219      | 268   | 172     | 164     | 318    | 236   | -      | 215     |
| Sevilla                       | 503     | 232       | 91       | 145   | 133     | 269     | 96     | 234   | 215    | -       |
| <b>Velocidad media (Km/h)</b> |         |           |          |       |         |         |        |       |        |         |
| Almería                       | -       | 69,2      | 107,1    | 114,1 | 96,0    | 80,7    | 104,2  | 106,5 | 68,5   | 107,3   |
| Algeciras                     | 69,2    | -         | 76,1     | 86,3  | 77,3    | 94,8    | 98,9   | 107,3 | 81,9   | 100,4   |
| Jerez F.                      | 107,1   | 76,1      | -        | 71,5  | 94,5    | 86,7    | 92,2   | 81,4  | 78,2   | 89,5    |
| Cádiz                         | 114,1   | 86,3      | 71,5     | -     | 101,8   | 97,8    | 108,2  | 92,1  | 89,7   | 120,3   |
| Córdoba                       | 96,0    | 77,3      | 87,1     | 101,8 | -       | 87,0    | 90,6   | 77,4  | 75,5   | 89,4    |
| Granada                       | 80,7    | 94,8      | 86,6     | 97,8  | 87,0    | -       | 93,4   | 77,9  | 100,7  | 94,6    |
| Huelva                        | 104,2   | 98,9      | 92,2     | 108,2 | 90,6    | 93,4    | -      | 86,3  | 92,6   | 85,0    |
| Jaén                          | 106,5   | 107,3     | 81,4     | 92,1  | 77,4    | 77,9    | 86,3   | -     | 94,3   | 84,6    |
| Málaga                        | 68,5    | 81,9      | 78,2     | 89,7  | 75,5    | 100,7   | 92,6   | 94,3  | -      | 94,1    |
| Sevilla                       | 107,3   | 100,4     | 89,5     | 120,3 | 89,4    | 94,6    | 85,0   | 84,6  | 94,1   | -       |
| <b>Tiempo (Minutos) (*)</b>   |         |           |          |       |         |         |        |       |        |         |
| Almería                       | -       | 291,3     | 312,1    | 323,4 | 227,4   | 123,4   | 350,1  | 159,5 | 184,0  | 281,2   |
| Algeciras                     | 291,3   | -         | 97,0     | 107,8 | 224,4   | 197,5   | 203,9  | 249,9 | 105,5  | 138,7   |
| Jerez F.                      | 312,1   | 97,0      | -        | 30,2  | 146,7   | 201,5   | 126,2  | 223,3 | 168,0  | 61,0    |
| Cádiz                         | 323,4   | 107,8     | 30,2     | -     | 158,0   | 212,8   | 137,5  | 234,6 | 179,3  | 72,3    |
| Córdoba                       | 227,4   | 224,4     | 146,7    | 158,0 | -       | 138,0   | 156,3  | 81,4  | 136,7  | 89,3    |
| Granada                       | 123,4   | 197,5     | 201,6    | 212,8 | 138,0   | -       | 239,5  | 70,1  | 97,7   | 170,6   |
| Huelva                        | 350,1   | 203,9     | 126,2    | 137,5 | 156,3   | 239,5   | -      | 232,9 | 206,0  | 67,8    |
| Jaén                          | 159,5   | 249,9     | 223,3    | 234,6 | 81,4    | 70,1    | 232,9  | -     | 150,1  | 165,9   |
| Málaga                        | 184,0   | 105,5     | 168,0    | 179,3 | 136,7   | 97,7    | 206,0  | 150,1 | -      | 137,1   |
| Sevilla                       | 281,2   | 138,7     | 61,0     | 72,3  | 89,3    | 170,6   | 67,8   | 165,9 | 137,1  | -       |

FUENTE: Consejería de Obras Públicas y Transportes. Dirección General de Carreteras.

(\*) Tiempos de recorrido interurbanos.

## 9. Transportes y comunicaciones

### 9.1.7. Instalaciones del transporte de viajeros y mercancías por provincias. Año 1999.

|                                      | Almería  | Cádiz     | Córdoba  | Granada  | Huelva   | Jaén      | Málaga    | Sevilla  | Andalucía |
|--------------------------------------|----------|-----------|----------|----------|----------|-----------|-----------|----------|-----------|
| <b>Instalaciones para viajeros</b>   |          |           |          |          |          |           |           |          |           |
| Estaciones                           | 2        | 7         | 3        | 4        | 2        | 7         | 6         | 5        | 36        |
| Apeaderos                            | 4        | 7         | 5        | 1        | 2        | 10        | 4         | 2        | 35        |
| <b>Total</b>                         | <b>6</b> | <b>14</b> | <b>8</b> | <b>5</b> | <b>4</b> | <b>17</b> | <b>10</b> | <b>7</b> | <b>71</b> |
| <b>Instalaciones para mercancías</b> |          |           |          |          |          |           |           |          |           |
| Centros de transporte de mercancías  | -        | -         | -        | -        | 1        | 1         | 1         | 1        | 4         |
| Aparcamientos para camiones          | 2        | 1         | 2        | -        | 3        | 1         | 1         | 1        | 11        |

FUENTE: Consejería de Obras Públicas y Transportes.

### 9.1.8. Autorizaciones del transporte público por carretera según tipo por provincias. Años 1998-1999.

|                      | Almería       | Cádiz         | Córdoba       | Granada       | Huelva       | Jaén          | Málaga        | Sevilla       | Andalucía      |
|----------------------|---------------|---------------|---------------|---------------|--------------|---------------|---------------|---------------|----------------|
| <b>Año 1998</b>      |               |               |               |               |              |               |               |               |                |
| <b>Mercancía</b>     |               |               |               |               |              |               |               |               |                |
| Ligera               | ..            | ..            | ..            | ..            | ..           | ..            | ..            | ..            | ..             |
| Pesada               | ..            | ..            | ..            | ..            | ..           | ..            | ..            | ..            | ..             |
| <b>Pasajeros (1)</b> |               |               |               |               |              |               |               |               |                |
| Menos de 10 viajeros | 488           | 1.126         | 787           | 864           | 530          | 528           | 2.302         | 2.783         | 9.408          |
| Más de 10 viajeros   | 124           | 86            | 94            | 317           | 66           | 111           | 216           | 159           | 1.173          |
| <b>Total</b>         | <b>612</b>    | <b>1.212</b>  | <b>881</b>    | <b>1.181</b>  | <b>596</b>   | <b>639</b>    | <b>2.518</b>  | <b>2.942</b>  | <b>10.581</b>  |
| <b>Año 1999</b>      |               |               |               |               |              |               |               |               |                |
| <b>Mercancía</b>     |               |               |               |               |              |               |               |               |                |
| Ligera               | 13.695        | 7.592         | 10.025        | 8.179         | 4.252        | 12.847        | 11.448        | 15.218        | 83.256         |
| Pesada               | 5.911         | 4.166         | 4.790         | 4.668         | 2.217        | 3.708         | 5.141         | 8.878         | 39.479         |
| <b>Pasajeros (1)</b> |               |               |               |               |              |               |               |               |                |
| Menos de 10 viajeros | 495           | 1.149         | 789           | 870           | 533          | 525           | 2.337         | 2.809         | 9.507          |
| Más de 10 viajeros   | 96            | 59            | 82            | 163           | 47           | 86            | 183           | 135           | 851            |
| <b>Total</b>         | <b>20.197</b> | <b>12.966</b> | <b>15.686</b> | <b>13.880</b> | <b>7.049</b> | <b>17.166</b> | <b>19.109</b> | <b>27.040</b> | <b>133.093</b> |

FUENTE: Consejería de Obras Públicas y Transportes.

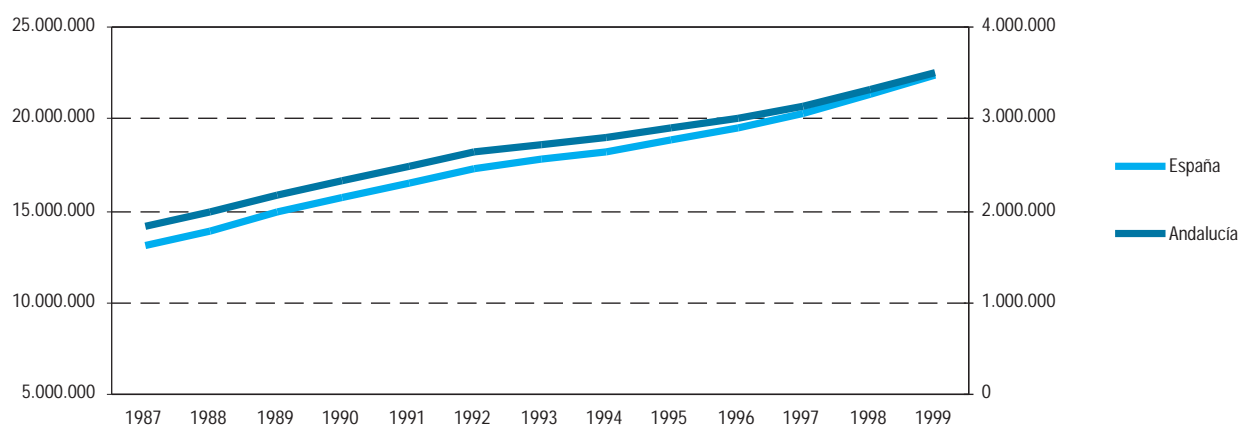
(1) Debido a un cambio en la normativa ya no se hace distinción entre viaje discrecional y regular. El dato ofrecido es global.

### 9.1.9. Taxis por provincias. Año 1997.

|                  | Andalucía     | Almería    | Cádiz        | Córdoba    | Granada    | Huelva     | Jaén       | Málaga     | Sevilla      | España        |
|------------------|---------------|------------|--------------|------------|------------|------------|------------|------------|--------------|---------------|
| <b>Capital</b>   |               |            |              |            |            |            |            |            |              |               |
| Con taxímetro    | 5.505         | 265        | 224          | 490        | 509        | 274        | 108        | 1.324      | 2.311        | 46.359        |
| <b>Provincia</b> |               |            |              |            |            |            |            |            |              |               |
| Con taxímetro    | 6.486         | 269        | 796          | 490        | 544        | 285        | 149        | -          | 2.544        | 54.482        |
| Sin taxímetro    | 3.667         | 298        | 433          | 386        | 430        | 313        | 467        | 913        | 427          | 16.096        |
| <b>Total</b>     | <b>10.153</b> | <b>567</b> | <b>1.229</b> | <b>876</b> | <b>974</b> | <b>598</b> | <b>616</b> | <b>913</b> | <b>2.971</b> | <b>70.578</b> |

FUENTE: INE. Anuario Estadístico.

### 9.1.10.G. Evolución del parque de vehículos.



FUENTE: Ministerio del Interior. Dirección General de Tráfico. Anuario Estadístico General.

### 9.1.11. Parque de vehículos según tipo de carrocería por provincias. Año 1999

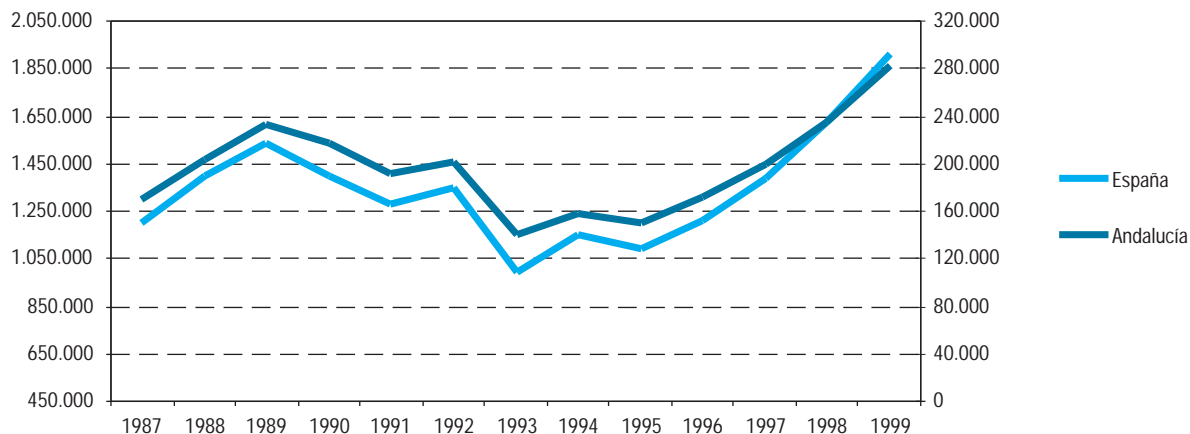
|                        | Andalucía        | Almería        | Cádiz          | Córdoba        | Granada        | Huelva         | Jaén           | Málaga         | Sevilla        | España            |
|------------------------|------------------|----------------|----------------|----------------|----------------|----------------|----------------|----------------|----------------|-------------------|
| Camiones y furgonetas  | <b>622.663</b>   | 63.661         | 70.710         | 71.402         | 75.318         | 37.501         | 79.557         | 109.010        | 115.504        | <b>3.604.972</b>  |
| Autobuses              | <b>7.801</b>     | 634            | 925            | 730            | 1.125          | 563            | 476            | 1.520          | 1.828          | <b>53.540</b>     |
| Turismos               | <b>2.551.578</b> | 194.201        | 376.696        | 239.817        | 293.739        | 141.554        | 181.620        | 523.768        | 600.183        | <b>16.847.397</b> |
| Motocicletas           | <b>238.563</b>   | 19.051         | 34.774         | 21.458         | 38.051         | 10.695         | 13.566         | 49.759         | 51.209         | <b>1.403.771</b>  |
| Tractores industriales | <b>20.400</b>    | 3.801          | 2.485          | 2.034          | 1.678          | 1.264          | 1.747          | 1.984          | 5.407          | <b>130.216</b>    |
| Otros vehículos (*)    | <b>54.427</b>    | 7.282          | 6.809          | 5.770          | 5.671          | 3.389          | 5.416          | 7.003          | 13.087         | <b>371.298</b>    |
| <b>Total</b>           | <b>3.495.432</b> | <b>288.630</b> | <b>492.399</b> | <b>341.211</b> | <b>415.582</b> | <b>194.966</b> | <b>282.382</b> | <b>693.044</b> | <b>787.218</b> | <b>22.411.194</b> |

FUENTE: Ministerio del Interior. D.G. de Tráfico. Anuario Estadístico General.

(\*) Comprende aquellos vehículos que, llevando placa de matrícula, no están incluidos en las otras tipologías, como son las grúas, maquinaria de obras públicas, agrícolas, limpiadoras y otros vehículos motorizados de carretera para fines especiales diferentes al transporte de viajeros y mercancías.

## 9. Transportes y comunicaciones

### 9.1.12.G. Evolución de los vehículos matriculados.



FUENTE: Ministerio del Interior. Dirección General de Tráfico. Anuario Estadístico General.

### 9.1.13. Vehículos matriculados según tipo de carrocería por provincias. Año 1999.

|                        | Andalucía      | Almería       | Cádiz         | Córdoba       | Granada       | Huelva        | Jaén          | Málaga        | Sevilla       | España           |
|------------------------|----------------|---------------|---------------|---------------|---------------|---------------|---------------|---------------|---------------|------------------|
| Camiones y furgonetas  | <b>49.653</b>  | 5.082         | 6.193         | 5.308         | 5.885         | 2.636         | 4.935         | 11.253        | 8.361         | <b>316.926</b>   |
| Autobuses              | <b>625</b>     | 30            | 68            | 51            | 100           | 56            | 39            | 125           | 156           | <b>3.877</b>     |
| Turismos               | <b>218.070</b> | 16.699        | 30.269        | 17.928        | 22.047        | 12.309        | 12.397        | 53.146        | 53.275        | <b>1.502.531</b> |
| Motocicletas           | <b>10.657</b>  | 696           | 1.632         | 842           | 1.617         | 424           | 579           | 2.829         | 2.038         | <b>68.670</b>    |
| Tractores industriales | <b>2.973</b>   | 716           | 238           | 228           | 366           | 175           | 223           | 302           | 725           | <b>18.389</b>    |
| Otros vehículos        | <b>403</b>     | 49            | 75            | 11            | 67            | 1             | 12            | 92            | 96            | <b>2.769</b>     |
| <b>Total</b>           | <b>282.381</b> | <b>23.272</b> | <b>38.475</b> | <b>24.368</b> | <b>30.082</b> | <b>15.601</b> | <b>18.185</b> | <b>67.747</b> | <b>64.651</b> | <b>1.913.162</b> |

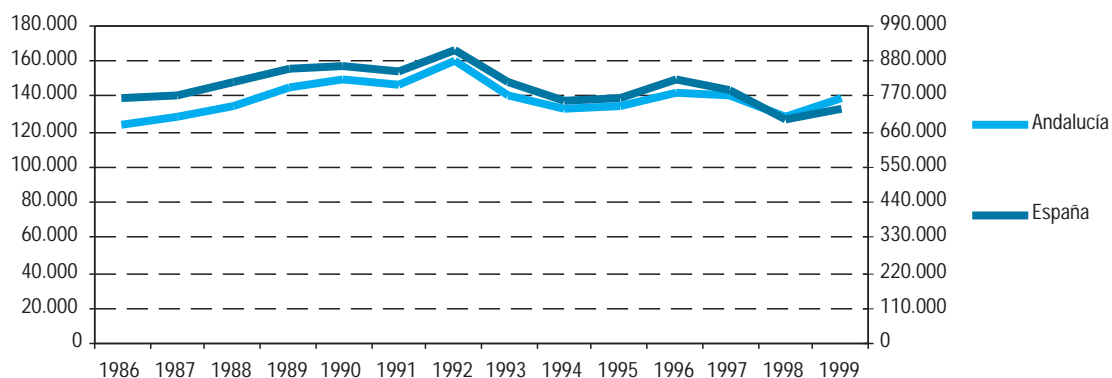
FUENTE: Ministerio del Interior. Dirección General de Tráfico. Anuario Estadístico General.

### 9.1.14. Censo de conductores según sexo por provincias. Año1999. (A 31 de diciembre)

|              | Andalucía        | Almería        | Cádiz          | Córdoba        | Granada        | Huelva         | Jaén           | Málaga         | Sevilla        | España            |
|--------------|------------------|----------------|----------------|----------------|----------------|----------------|----------------|----------------|----------------|-------------------|
| Hombres      | <b>2.412.451</b> | 153.594        | 385.944        | 274.306        | 288.182        | 142.733        | 211.583        | 380.553        | 575.556        | <b>13.622.620</b> |
| Mujeres      | <b>1.117.620</b> | 81.755         | 184.143        | 111.749        | 138.508        | 56.078         | 76.181         | 208.732        | 260.474        | <b>7.329.699</b>  |
| <b>Total</b> | <b>3.530.071</b> | <b>235.349</b> | <b>570.087</b> | <b>386.055</b> | <b>426.690</b> | <b>198.811</b> | <b>287.764</b> | <b>589.285</b> | <b>836.030</b> | <b>20.952.319</b> |

FUENTE: Ministerio del Interior. Dirección General de Tráfico. Anuario Estadístico General.

### 9.1.15.G. Evolución de los permisos de conducir expedidos.



FUENTE: Ministerio del Interior. Dirección General de Tráfico. Anuario Estadístico General.

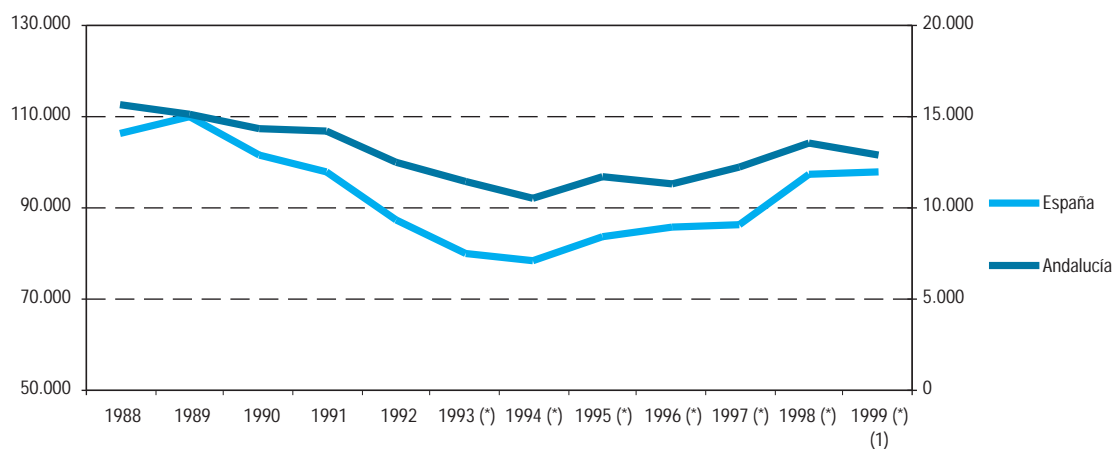
## 9. Transportes y comunicaciones

### 9.1.16. Permisos de conducir expedidos según clases por provincias. Año 1999.

|              | Andalucía      | Almería      | Cádiz         | Córdoba       | Granada       | Huelva       | Jaén         | Málaga        | Sevilla       | España         |
|--------------|----------------|--------------|---------------|---------------|---------------|--------------|--------------|---------------|---------------|----------------|
| A-1          | 2.293          | 179          | 233           | 209           | 316           | 52           | 138          | 564           | 602           | 19.535         |
| A            | 6.723          | 333          | 1.054         | 567           | 802           | 285          | 330          | 2.158         | 1.194         | 36.429         |
| B            | 114.761        | 7.740        | 16.470        | 11.758        | 14.397        | 6.515        | 8.251        | 22.238        | 27.392        | 595.344        |
| BTP          | 3.400          | 221          | 508           | 346           | 391           | 214          | 156          | 936           | 628           | 16.264         |
| C-1          | 1.476          | 178          | 143           | 166           | 118           | 48           | 56           | 650           | 117           | 7.075          |
| C            | 5.908          | 446          | 673           | 812           | 859           | 352          | 398          | 1.312         | 1.056         | 33.079         |
| D-1          | 57             | 3            | 23            | 1             | 2             | 4            | -            | 22            | 2             | 243            |
| D            | 1.400          | 64           | 181           | 253           | 242           | 71           | 52           | 311           | 226           | 8.610          |
| E            | 3.298          | 291          | 382           | 230           | 388           | 134          | 184          | 1.225         | 464           | 19.130         |
| <b>Total</b> | <b>139.316</b> | <b>9.455</b> | <b>19.667</b> | <b>14.342</b> | <b>17.515</b> | <b>7.675</b> | <b>9.565</b> | <b>29.416</b> | <b>31.681</b> | <b>735.709</b> |

FUENTE: Ministerio del Interior. Dirección General de Tráfico. Anuario Estadístico General.

### 9.1.17.G. Evolución de los accidentes con víctimas.



FUENTE: Ministerio del Interior. Direcciones Generales de Tráfico. Accidentes.

(\*) El cómputo de víctimas mortales se realiza a 30 días.

(1) Datos provisionales.



### 9.1.18. Accidentes con víctimas según lugar de ocurrencia por provincias. Año 1999. (\*)

|                       | Andalucía     | Almería    | Cádiz        | Córdoba      | Granada      | Huelva     | Jaén         | Málaga       | Sevilla      | España        |
|-----------------------|---------------|------------|--------------|--------------|--------------|------------|--------------|--------------|--------------|---------------|
| <b>En carretera</b>   |               |            |              |              |              |            |              |              |              |               |
| Accidentes            | <b>7.288</b>  | 811        | 907          | 782          | 993          | 710        | 572          | 1.253        | 1.260        | <b>44.784</b> |
| Víctimas mortales (1) | <b>543</b>    | 54         | 62           | 49           | 89           | 45         | 45           | 75           | 124          | <b>3.555</b>  |
| <b>En zona urbana</b> |               |            |              |              |              |            |              |              |              |               |
| Accidentes            | <b>5.639</b>  | 39         | 1.310        | 509          | 644          | 281        | 438          | 1.365        | 1.053        | <b>53.027</b> |
| Víctimas mortales (1) | <b>87</b>     | 7          | 11           | 5            | 6            | 7          | 6            | 20           | 25           | <b>684</b>    |
| <b>Total</b>          |               |            |              |              |              |            |              |              |              |               |
| Accidentes            | <b>12.927</b> | <b>850</b> | <b>2.217</b> | <b>1.291</b> | <b>1.637</b> | <b>991</b> | <b>1.010</b> | <b>2.618</b> | <b>2.313</b> | <b>97.811</b> |
| Víctimas mortales (1) | <b>630</b>    | <b>61</b>  | <b>73</b>    | <b>54</b>    | <b>95</b>    | <b>52</b>  | <b>51</b>    | <b>95</b>    | <b>149</b>   | <b>4.239</b>  |

FUENTE: Ministerio del Interior. Dirección General de Tráfico. Accidentes.

(\*) Datos provisionales.

(1) El cómputo de víctimas mortales se realiza a 30 días.