

13. Cuentas de las administraciones públicas

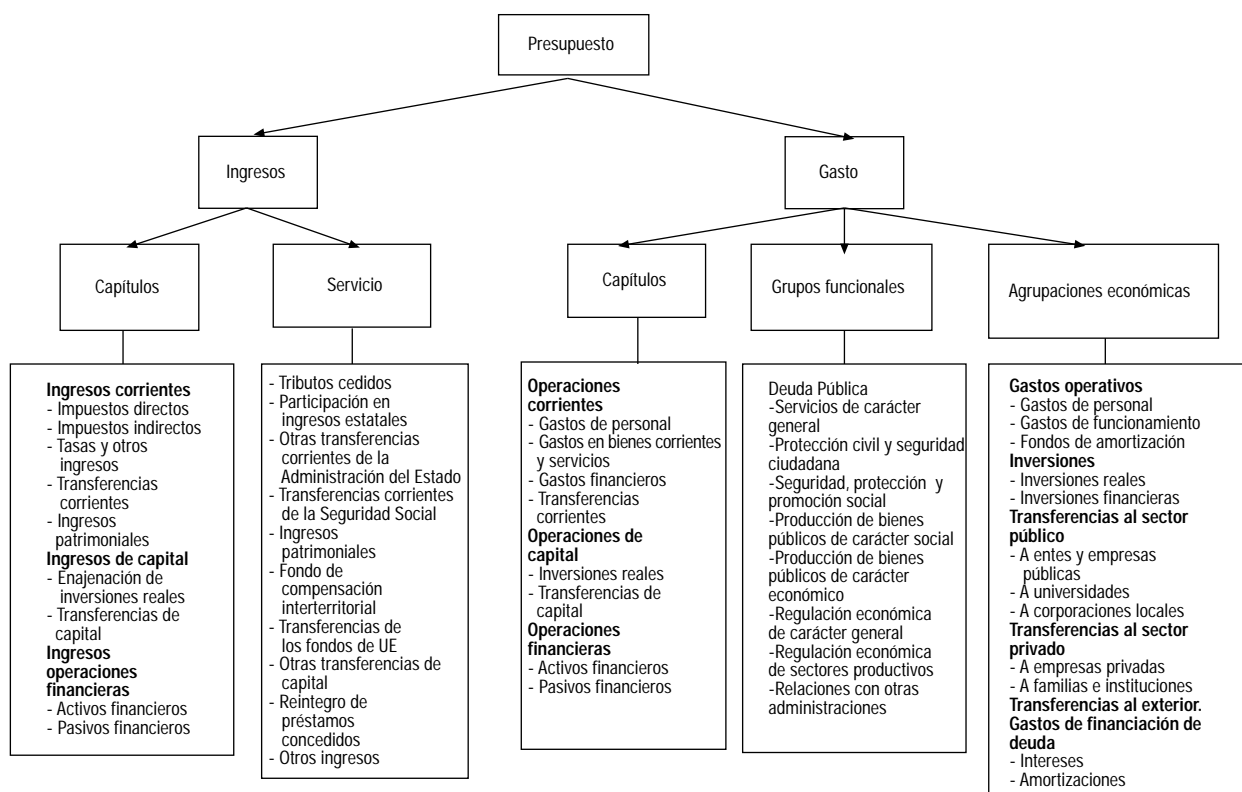
Índice del capítulo 13

Fuentes y metodología	517
Conceptos y definiciones	521
13.1. Presupuestos de la Comunidad Autónoma	525
13.1.1. Presupuesto consolidado de gastos de la Comunidad Autónoma de Andalucía. Año 2004	525
13.1.2.G. Evolución del presupuesto consolidado de gastos de la Comunidad Autónoma de Andalucía según capítulo. Años 1986-2004	526
13.1.3. Presupuesto consolidado de gastos de la Comunidad Autónoma de Andalucía por capítulo. Año 2004	527
13.1.4. Liquidación del presupuesto de gastos de la Junta de Andalucía según capítulo. Año 2003	528
13.1.5. Liquidación del presupuesto de gastos de la Junta de Andalucía por sección. Año 2003	529
13.1.6. Liquidación del presupuesto de gastos según organismo autónomo de la Junta de Andalucía. Año 2003	529
13.1.7. Presupuesto consolidado de gastos de la Comunidad Autónoma de Andalucía por grupo funcional. Año 2004	530
13.1.8.G. Presupuesto de gastos de la Comunidad Autónoma de Andalucía según grupo funcional. Año 2004	531
13.1.9.G. Evolución del presupuesto de gastos de la Comunidad Autónoma de Andalucía según agrupación económica. Años 1993-2004	531
13.1.10.G. Presupuesto de gastos de la Comunidad Autónoma de Andalucía según agrupación económica. Año 2004	532
13.1.11.G. Evolución de las subvenciones de capital y explotación a las empresas públicas de la Junta de Andalucía. Años 1989-2004	532
13.1.12. Subvenciones de capital y explotación a las empresas públicas de la Junta de Andalucía. Año 2004	533
13.1.13.G. Evolución del presupuesto de ingresos de la Comunidad Autónoma de Andalucía según capítulo. Años 1988-2004	533
13.1.14.G. Presupuesto de ingresos de la Comunidad Autónoma de Andalucía según capítulo. Año 2004	534
13.1.15. Presupuesto de ingresos por organismo autónomo de la Junta de Andalucía. Año 2004	534
13.1.16. Liquidación del presupuesto de ingresos de la Junta de Andalucía según capítulo. Año 2003	535
13.1.17. Liquidación del presupuesto de ingresos según organismo autónomo de la Junta de Andalucía. Año 2003	535
13.1.18. Recaudación según capítulo y concepto en Andalucía. Año 2003	536
13.1.19.G. Evolución de la recaudación según capítulo en Andalucía. Años 1993-2003	538
13.1.20. Evolución de las principales magnitudes de las cuentas de la Comunidad Autónoma de Andalucía. Años 1995-2000	538
13.1.21. Gasto interno en I+D de la administración pública. Año 2001	539
13.1.22. Personal de I+D en la administración pública según tipo. Año 2001	539
13.2. Presupuestos de las corporaciones locales	540
13.2.1. Presupuesto de gastos de las diputaciones provinciales según capítulo. Año 2001	540
13.2.2. Presupuesto de gastos de las diputaciones provinciales según grupo funcional. Año 2001	540
13.2.3. Presupuesto de ingresos de las diputaciones provinciales según capítulo. Año 2001	540

13.2.4.	Agregación del presupuesto de los ayuntamientos y diputaciones provinciales de Andalucía según capítulo. Año 2001	541
13.2.5.	Presupuestos municipales liquidados según capítulo por provincia. Año 2000	542
13.2.6.	Presupuesto liquidado de las diputaciones provinciales según capítulo. Año 2000	543
13.2.7.	Evolución de las principales magnitudes de las cuentas de las corporaciones locales de Andalucía. Años 1995-2000	544
13.3.	Contratación de la Junta de Andalucía	545
13.3.1.	Contratos e importe de adjudicación en la administración de la Junta de Andalucía y sus empresas públicas. Año 2002	545
13.3.2.	Contratos e importe de adjudicación en la administración de la Junta de Andalucía según tipo de contrato por sistema de adjudicación. Año 2002	546
13.3.3.	Contratos e importe de adjudicación en las empresas públicas de la Junta de Andalucía por tipo de contrato. Año 2002	547

Fuentes y metodología

Estructura del Presupuesto



Cuentas de las administraciones públicas de Andalucía. IEA

Las Cuentas de las administraciones públicas de Andalucía constituyen una actividad estadística cuyo objetivo es estimar las operaciones económicas y los saldos contables que de aquéllas se derivan, realizadas por las unidades que componen este sector institucional para la Comunidad Autónoma de Andalucía y las corporaciones locales de la región. Entre las magnitudes estimadas destacan el ahorro bruto y la capacidad o necesidad de financiación.

Esta actividad se enmarca en el Sistema de cuentas económicas de Andalucía y, en consecuencia, sigue las pautas metodológicas contenidas en el Sistema Europeo de Cuentas

nacionales y regionales (SEC-95), marco central de referencia para las estadísticas económicas de la Unión Europea.

Las administraciones públicas constituyen un sector institucional cuyas funciones principales consisten en producir servicios no de mercado (destinados al consumo individual o colectivo) y efectuar operaciones de redistribución de la renta y de la riqueza. Se financian, básicamente, mediante pagos obligatorios efectuados por otros sectores (impuestos y cotizaciones sociales).

En este proyecto se incluyen las operaciones económicas realizadas por la Comunidad Autónoma de Andalucía (distinguiendo entre las rúbricas correspondientes a la Junta de

Andalucía, sus organismos autónomos y empresas públicas, y las universidades de la región) y las corporaciones locales andaluzas (expresando por separado las magnitudes referentes a las diputaciones provinciales y a los municipios y otras entidades locales). Por tanto, queda excluida del estudio la actividad de la Administración central en el territorio de la región.

Presupuesto de la Comunidad Autónoma de Andalucía. Consejería de Economía y Hacienda

La Consejería de Economía y Hacienda proporciona información detallada de todas las partidas de ingresos y gastos del Presupuesto de la Comunidad Autónoma de Andalucía, clasificadas de acuerdo con distintos criterios.

Presupuesto de las Entidades Locales. Ministerio de Hacienda

En esta publicación se presenta el presupuesto inicial de las entidades locales como una medida económico financiera en el ejercicio de referencia. En esta obra la realidad presupuestaria no se analiza a partir de una muestra diseñada al efecto, sino que llega a ella a través de la información facilitada por todas las diputaciones, consejos y cabildos, todos aquellos ayuntamientos que cuentan con más de 5.000 habitantes y un porcentaje muy significativo de municipios con población inferior a 5.000 habitantes, así como la información relativa a todas las comarcas y las áreas metropolitanas.

Estadística de los presupuestos liquidados de las corporaciones locales de Andalucía. IEA

La Estadística de los presupuestos liquidados de las corporaciones locales de Andalucía recoge la liquidación de los presupuestos de las diputaciones provinciales y los municipios de Andalucía, por capítulos de la clasificación económica. El objetivo de esta operación es conocer la actividad económica y financiera de las corporaciones locales de Andalucía, a través del resultado de la gestión de su presupuesto.

En esta publicación se recoge los capítulos presupuestarios correspondientes a los presupuestos de ingresos y gastos.

En lo que se refiere a los INGRESOS destaca en el capítulo 1, Impuestos directos, lo recaudado por el Impuesto de Actividades Económicas, Impuesto sobre Bienes Inmuebles e Impuesto sobre Vehículos de Tracción Mecánica. En ocasiones destaca también el Impuesto sobre el Incremento de Valor de los Terrenos de Naturaleza Urbana.

El capítulo 2, Impuestos indirectos, recoge el Impuesto sobre Construcciones, Instalaciones y Obras, así como un conjunto de impuestos indirectos extinguidos por la Ley 39/1988 de 28 de diciembre, Reguladora de las Haciendas Locales.

El capítulo 3, Tasas y otros ingresos, es con diferencia el más variado de estos capítulos al reunir un amplio conjunto de tasas, precios públicos, contribuciones especiales, reintegros y otros (multas, recargos...). En cualquier caso, cabe destacar por su cuantía las tasas de basuras, alcantarillado, licencias urbanísticas e ingresos por abastecimiento de agua.

El capítulo 4, Transferencias corrientes, reúne ingresos sin contrapartida y de naturaleza no tributaria percibidos por la entidad local. Proceden tanto de la Administración del Estado

como de la Comunidad Autónoma o de otras entidades locales. Apenas tienen importancia las transferencias procedentes de empresas, familias u otras instituciones privadas. La finalidad de estas partidas es financiar los gastos corrientes.

El capítulo 5, Ingresos patrimoniales, recoge los ingresos procedentes de rentas del patrimonio de la entidad local. Destacan los intereses procedentes de depósitos bancarios, y los ingresos por arrendamientos de fincas rústicas o urbanas.

Recogiendo operaciones de capital, el capítulo 6, Enajenación de inversiones reales, comprende los ingresos procedentes de transacciones o ventas de bienes de capital, propiedad de la entidad o de alguno de sus organismos autónomos.

El capítulo 7, Transferencias de capital, recoge los ingresos no tributarios y sin contrapartida, destinados a financiar operaciones de capital. Proceden del Estado, Junta de Andalucía u otra entidad local. Con carácter residual pueden provenir de empresas, familias u otras instituciones.

El capítulo 8, Activos financieros, refleja los ingresos procedentes de la enajenación de activos financieros, así como el reintegro de préstamos concedidos con anterioridad.

El capítulo 9, Pasivos financieros, incluye la recepción de créditos o préstamos cualquiera que sea su clase o plazo. También, y en algún caso, la entrada de capital como resultado de emisión de deuda propia.

En cuanto al presupuesto de GASTOS, el capítulo 1, Gastos de personal, recoge las retribuciones al personal de todo tipo, en virtud del trabajo realizado por el mismo. Comprende también las cotizaciones a la Seguridad Social. En tercer lugar, se reúne también un variado grupo de prestaciones sociales al personal.

El capítulo 2, Gastos en bienes corrientes y servicios, comprende los gastos necesarios para el ejercicio de las distintas actividades de la entidad. Recoge así la compra de bienes y servicios ordinarios o comunes, fungibles, que habitualmente se consideran agotados en el ejercicio, y generalmente no inventariables. Destacan por su cuantía en este capítulo los gastos de suministros de combustibles, agua y electricidad, distintas prestaciones de servicios, vestuario, conservación y mantenimiento, etc.

El capítulo 3, Gastos financieros, comprende los intereses y demás gastos que se derivan de todo tipo de operaciones financieras. Sobresalen como es lógico los intereses pagados a las distintas entidades financieras públicas y privadas.

El capítulo 4, Transferencias corrientes, recoge las aportaciones sin contrapartida de la entidad local a alguno de sus organismos autónomos, a sus empresas, a consorcios, a servicios mancomunados y, en mucha menor medida, a otras administraciones públicas, empresas privadas y familias o instituciones sin fines de lucro.

El capítulo 6, Inversiones reales, detalla los incrementos patrimoniales registrados en el ejercicio. Recoge así las obras en infraestructura urbana, actuaciones derivadas de los planes provinciales de obras o del Plan de Empleo Rural (PER), adquisición de bienes inmuebles, de maquinaria, vehículos y otros.

El capítulo 7, Transferencias de capital, reúne envíos sin contrapartida con finalidad vinculada a proyectos de inversión. Habitualmente irán dirigidos a organismos de la propia entidad, servicios mancomunados, empresas públicas locales, etc.

El capítulo 8, Activos financieros, recoge el gasto en la compra de activos financieros, así como los depósitos y las fianzas exigidas a la entidad.

El capítulo 9, Pasivos financieros, refleja la amortización o devolución de los préstamos recibidos o de otros pasivos financieros. También la devolución de depósitos o fianzas.

Estadística del registro de contratos en Andalucía. Consejería de Economía y Hacienda

La explotación estadística del registro de contratos se encuentra ubicada en el sistema integrado de gestión presupuestaria, contable y financiera de la Administración de la Junta de Andalucía. En este registro administrativo se inscriben en cada ejercicio presupuestario todos los contratos y sus incidencias que se adjudiquen o aprueben los órganos con facultades de contratación de la administración de la Junta de Andalucía y sus organismos autónomos de carácter administrativo, con el objetivo de poseer una información suficiente, fiable y comparable.

El organismo responsable del registro de contratos y de la ejecución de las actividades necesarias para el cumplimiento de este programa es la Dirección General de Patrimonio de la Consejería de Economía y Hacienda, bajo la responsabilidad funcional de la Sección de la Comisión Consultiva de Contratación Administrativa, en el Servicio de Contratación Administrativa.

Esta actividad estadística tiene como objetivo conocer la estructura y las principales características de la contratación de la Administración de la Junta de Andalucía, mediante el tratamiento de datos administrativos referidos tanto al número de contratos como al gasto público que se haya efectuado durante los distintos ejercicios presupuestarios, según los diferentes tipos de contratos administrativos (obras, suministros, gestión de servicios, consultoría y asistencia, servicios y trabajos específicos) así como los privados de la Administración, fundamentalmente los patrimoniales (compraventas y arrendamientos).

Estadística sobre las actividades de investigación científica y desarrollo tecnológico (I+D)

Ver capítulo 3.

Otras fuentes

- Ministerio de Hacienda. Liquidación de presupuestos de las entidades locales

Conceptos y definiciones

Presupuesto de gastos

Clasificación funcional

- **Deuda pública.** Recoge las funciones de administración, gastos financieros y amortización de la deuda pública.

- **Servicios de carácter general.** Recoge las funciones de justicia, alta dirección de la Junta de Andalucía y administración general.

- **Protección civil y seguridad ciudadana.** Integrado por la función seguridad y protección civil.

- **Seguridad, protección y promoción social.** Se incluyen aquellos programas que ayudan a integrar en la sociedad colectivos con dificultades, así como todo lo relativo a ayuda a la familia.

- **Producción de bienes públicos de carácter social.** Forman parte del grupo las funciones sanidad, educación, vivienda y urbanismo, bienestar comunitario, cultura y deporte.

- **Producción de bienes públicos de carácter económico.** Formado, entre otras por las funciones de infraestructuras básicas y transportes e investigación, innovación y sociedad del conocimiento.

- **Regulación económica de carácter general.** Tiene como finalidad básica el desarrollo de las actuaciones económicas de carácter general.

- **Regulación económica de sectores productivos.** En este apartado se recogen los créditos destinados a financiar las acciones necesarias para llevar a cabo las políticas sectoriales.

- **Relaciones con otras administraciones.** Recoge principalmente el programa de cooperación económica y relaciones financieras con las corporaciones locales.

Clasificación económica

- **Gastos de personal.** Recoge las retribuciones, cotizaciones y prestaciones sociales, si las hubiere, del personal de todo tipo, en virtud del trabajo realizado por el mismo.

- **Gastos en bienes corrientes y servicios.** Comprende los gastos en la adquisición de bienes y servicios necesarios para el ejercicio de las distintas actividades.

- **Gastos financieros.** Comprende los intereses y demás gastos que se derivan de todo tipo de operaciones financieras.

- **Transferencias corrientes.** Comprende los pagos sin contrapartida directa no vinculados a proyectos de inversión, pudiendo adoptar la naturaleza de transferencias o subvenciones.

- **Inversiones reales.** Comprende los gastos realizados en la adquisición de elementos patrimoniales en el ejercicio.

- **Transferencias de capital.** Comprende los pagos sin contrapartida directa vinculados a la financiación de proyectos de inversión.

- **Activos financieros.** Recoge el gasto en la adquisición de activos financieros así como los pagos realizados en la concesión de préstamos.

- **Pasivos financieros.** Refleja la amortización o devolución de los préstamos recibidos o de otros pasivos financieros.

Presupuesto de ingresos

Clasificación económica

- **Impuestos directos.** Comprende los ingresos provenientes de impuestos sobre el capital, impuestos sobre sucesiones y donaciones, impuestos sobre el patrimonio de las personas físicas y tarifa autonómica sobre IRPF.

- **Impuestos indirectos.** Recoge los ingresos provenientes de impuestos sobre transmisiones patrimoniales y actos jurídicos documentales, impuestos sobre el juego del bingo, IVA, impuestos especiales, etc.

- **Tasas y otros ingresos.** Se refiere a los ingresos provenientes de la tasa fiscal sobre el juego y sus recargos, las tasas de consejerías y organismos autónomos, los precios públicos de las consejerías y organismos autónomos, la asistencia sanitaria a particulares y otros.

- **Transferencias corrientes.** Comprende los ingresos no tributarios sin contrapartida directa no vinculados a proyectos de inversión, pudiendo adoptar la naturaleza de transferencias o subvenciones.

- **Ingresos patrimoniales.** Recoge los ingresos procedentes de rentas del patrimonio, destacando los intereses procedentes de depósitos bancarios y los ingresos por alquileres de fincas rústicas y urbanas.

- **Enajenación de inversiones reales.** Comprende los ingresos procedentes de transacciones o ventas de bienes de capital.

- **Transferencias de capital.** Comprende los ingresos no tributarios sin contrapartida directa vinculados a la financiación de operaciones de capital.

- **Activos financieros.** Recoge el ingreso procedente de la enajenación de activos financieros y del reintegro de préstamos concedidos con anterioridad.

- **Pasivos financieros.** Comprende los ingresos derivados de préstamos o créditos de naturaleza presupuestaria recibidos, así como de la emisión de endeudamientos.

Liquidación del Presupuesto

Recoge el importe de obligaciones reconocidas y de los derechos reconocidos durante el ejercicio. Se realiza a 31 de diciembre, una vez cerrado el ejercicio presupuestario, quedando a cargo de la Tesorería los pagos propuestos pendientes de materialización.

Presupuesto consolidado

Es el que resulta de la eliminación de las transferencias internas entre las distintas consejerías y organismos autónomos o entre la entidad local y sus organismos autónomos.

Macromagnitudes económicas

Producción

Es una actividad realizada bajo el control y la responsabilidad de una unidad institucional que utiliza mano de obra, capital y bienes y servicios para producir otros bienes y servicios.

Consumos intermedios

Representan el valor de los bienes y servicios consumidos como insumos en un proceso de producción, excluidos los activos fijos, cuyo consumo se registra como consumo de capital fijo. Los bienes y servicios se deben transformar o consumir en el proceso de producción.

Gasto en consumo final

Consiste en el gasto realizado por las instituciones residentes en bienes y servicios que se utilizan para satisfacer directamente las necesidades o carencias individuales, o las necesidades colectivas de los miembros de la comunidad.

Consumo final efectivo

Comprende los bienes y servicios disfrutados por las unidades institucionales residentes para la satisfacción directa de las necesidades humanas, ya sean éstas individuales o colectivas.

Formación bruta de capital

Comprende las adquisiciones netas de activos materiales o inmateriales, obtenidos a partir de actividades productivas, que son utilizados de forma repetida o continua en otros procesos de producción durante más de un año, así como la diferencia entre las entradas y salidas en existencias de bienes que han tenido lugar en el período considerado.

Remuneración de los asalariados

Comprende toda la remuneración en efectivo y en especie a pagar por los empleadores a sus asalariados como contrapartida del trabajo realizado por éstos durante el período contable. Se desglosa en: 'Sueldos y salarios' (en efectivo y en especie) y 'Cotizaciones sociales a cargo de los empleadores' (efectivas e imputadas).

Impuestos sobre la producción y las importaciones

Son pagos obligatorios sin contrapartida recaudados por las administraciones públicas, que gravan la producción y las importaciones de bienes y servicios, la utilización de mano de obra, la propiedad o el uso de la tierra, edificios y otros activos utilizados en la producción. Estos impuestos deben pagarse aunque no se obtengan beneficios.

Subvenciones

Son pagos corrientes sin contrapartida que las administraciones públicas o las instituciones de la Unión Europea efectúan a los productores residentes, con el fin de influir en sus niveles de producción, en sus precios, o en la remuneración de los factores de producción.

Rentas de la propiedad

Son las rentas que recibe el propietario de un activo financiero o de un activo material no producido a cambio de proporcionar fondos, o de poner al activo material no producido a disposición de otra unidad institucional.

Impuestos corrientes sobre la renta, el patrimonio, etc.

Comprenden todos los pagos obligatorios sin contrapartida, en efectivo o en especie, recaudados periódicamente por las administraciones públicas sobre la renta y el patrimonio.

Cotizaciones sociales

Costes asumidos por las empresas por la utilización del factor trabajo.

Transferencias sociales en especie

Comprenden los bienes y servicios individuales proporcionados a los hogares como transferencias en especie por unidades de las administraciones públicas y las Instituciones Sin Fines de Lucro al Servicio de los Hogares (ISFLSH).

Otras transferencias corrientes

Comprenden las primas netas de seguros no vida, las indemnizaciones de seguros no vida, las transferencias corrientes entre administraciones públicas y la cooperación internacional corrientes.

Transferencias de capital

Suponen la adquisición o cesión de un activo o activos por al menos una de las partes que intervienen en la operación.

Valor Añadido Bruto (VAB)

Diferencia entre la producción de bienes y servicios y los consumos intermedios, para cada rama de actividad y para el total de la economía.

Excedente de explotación bruto

Renta que obtienen las unidades de producción por la utilización de sus propios activos. Se obtiene restando del Valor Añadido Bruto (VAB) la remuneración de asalariados, los otros impuestos netos sobre la producción y la renta mixta.

Saldo de rentas primarias

Se obtiene de sustraer las rentas de la propiedad (empleos) al resultado de sumar el excedente de explotación, los impuestos sobre la producción y las importaciones, las rentas de la propiedad (recursos) y las subvenciones.

Renta disponible

Saldo que se obtiene al sumar las prestaciones sociales distintas de las transferencias sociales en especie más otras transferencias corrientes (empleos) y restar este resultado a la suma del saldo de rentas primarias, los impuestos corrientes sobre la renta, el patrimonio, etc., las cotizaciones sociales y otras transferencias corrientes (recursos).

Renta disponible ajustada

Saldo que se obtiene como resultado de restar a la Renta disponible las Transferencias sociales en especie.

Ahorro bruto

Saldo que se obtiene como diferencia entre los ingresos corrientes y los gastos corrientes, y se emplea para financiar los gastos de inversión.

Capacidad o necesidad de financiación

Representa los recursos netos que un sector pone a disposición del resto de los sectores o del resto del mundo (si es positiva) o que recibe del resto de los sectores o del mundo (si es negativa). Se obtiene como diferencia entre los ingresos no financieros y los gastos del mismo tipo.

Contratación de la Junta de Andalucía

Tipos de contrato

- **Contrato de obras.** Contrato que tiene por objeto la construcción de bienes de naturaleza inmueble, tales como carreteras, puertos, monumentos, instalaciones varias, así como la realización de trabajos que modifiquen la forma o sustancia del terreno o del subsuelo, y la reforma, reparación, conservación o demolición de alguno de los anteriores.

- **Contrato de suministros.** Contrato que tiene por objeto la compra, el arrendamiento financiero, el arrendamiento, con o sin opción de compra, o la adquisición de productos o bienes muebles, salvo los relativos a propiedades incorpóreas y valores negociables, que se regirán por la legislación patrimonial de las administraciones públicas aplicable a cada caso.

- **Contrato de gestión de servicios.** Contrato por el que se encomienda a una persona, natural o jurídica, la gestión de un servicio público.

- **Contrato de consultoría y asistencia.** Contrato definido con tal carácter por la Ley de Contratos de las Administraciones Públicas, en su artículo 196.2, que tiene por objeto estudiar y elaborar informes, proyectos de carácter técnico, llevar a cabo, en colaboración con la administración, prestaciones de investigación y estudios, así como el asesoramiento para la gestión de bienes públicos, para la redacción de proyectos, y cualesquiera otras prestaciones directa o indirectamente relacionadas con las anteriores en las que predominen las de carácter intelectual.

- **Contrato de servicios.** Contrato definido con tal carácter por la Ley de Contratos de las Administraciones Públicas, en su artículo 196.3, cuyo objeto se caracteriza por ser de carácter técnico, económico, industrial, comercial o cualquier otro de naturaleza análoga, siempre que no se encuentren comprendidos en los contratos de consultoría y asistencia.

- **Adquisiciones patrimoniales.** Contratos de naturaleza privada, mediante los que se adquieren bienes de dominio privado.

- **Contratos privados de Administración.** Contratos que no tengan la consideración de "contratos administrativos" y, en particular, los contratos de compraventa, donación, permuta, arrendamiento, y demás negocios jurídicos análogos sobre bienes inmuebles, propiedades incorpóreas y valores negociables, así como determinados contratos de consultoría y asistencia, y de servicios expresamente incluidos en ésta categoría por la ley.

- **Conciertos de asistencia sanitaria.** Modalidad del contrato de gestión de servicio público, en el que se contrata con persona natural o jurídica que venga realizando las prestaciones de asistencia sanitaria, análogas a las que constituyen el servicio público de que se trate.

- **Arrendamiento.** Contrato de naturaleza privada, por el que se adquiere el uso de bienes por tiempo determinado, a cambio del precio convenido.

Sistemas de adjudicación

- **Concurso.** La adjudicación recae en el licitador que, en su conjunto, haga la proposición más ventajosa, teniendo en cuenta los criterios que se hayan establecido en los pliegos, sin atender exclusivamente al precio de la misma y sin perjuicio del derecho de la Administración a declararlo desierto.

- **Subasta.** Versa sobre un tipo expresado en dinero, con adjudicación al licitador que, sin exceder de aquél, oferte el precio más bajo.

- **Negociado.** El contrato se adjudica al empresario justificadamente elegido por la Administración, previa consulta y negociación de los términos del contrato con uno o varios empresarios.

13. Cuentas de las administraciones públicas

13.1. Presupuestos de la Comunidad Autónoma

13.1.1. Presupuesto consolidado de gastos de la Comunidad Autónoma de Andalucía. Año 2004

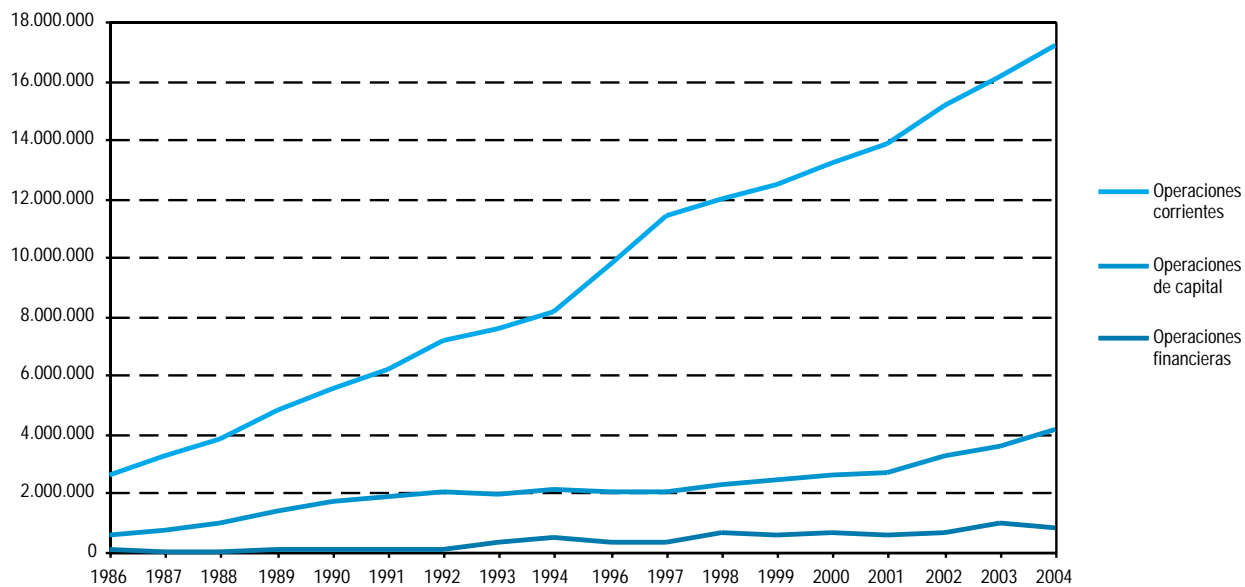
(miles de euros)

	Total consolidado	Porcentaje sobre el total	Incremento porcentual 2003-2004
Junta de Andalucía	14.925.100	67,31	2,89
Consejería de la Presidencia	231.713	1,04	6,63
Parlamento de Andalucía	45.661	0,21	4,71
Deuda Pública	1.221.138	5,51	-15,15
Cámara de Cuentas	7.880	0,04	-16,54
Consejo Consultivo de Andalucía	3.488	0,02	30,43
Consejería de Turismo y Deporte	278.827	1,26	7,50
Consejería de Economía y Hacienda	228.205	1,03	6,36
Consejería de Gobernación	274.975	1,24	14,26
Consejería de Justicia y Administración Pública	395.358	1,78	7,20
Consejería de Empleo y Desarrollo Tecnológico	545.889	2,46	-42,12
Consejería de Relaciones Institucionales	12.271	0,06	7,50
Consejería de Obras Públicas y Transportes	1.061.083	4,79	7,51
Consejería de Agricultura y Pesca	574.144	2,59	-2,19
Consejería de Salud	407.152	1,84	3,89
Consejería de Educación y Ciencia	4.840.616	21,83	7,69
Consejería de Cultura	174.129	0,79	7,02
Consejería de Medio Ambiente	405.807	1,83	9,57
Consejería de Asuntos Sociales	788.651	3,56	69,84
Gastos de diversas consejerías	60.329	0,27	8,98
A Corporaciones locales por PIE	1.786.607	8,06	5,88
Fondo Andaluz de Garantía Agraria	1.502.530	6,78	-
Pensiones asistenciales	78.650	0,35	50,15
Organismos Autónomos	7.248.605	32,69	16,84
Instituto Andaluz de la Mujer	31.615	0,14	7,44
Instituto Andaluz de la Juventud	35.007	0,16	9,10
Instituto de Estadística de Andalucía	10.725	0,05	26,95
Instituto Andaluz de Administración Pública	9.682	0,04	32,87
Servicio Andaluz de Empleo	786.805	3,55	np
Instituto Andaluz de Reforma Agraria	79.706	0,36	7,52
Instituto Andaluz de Investigación y Formación Agraria, Pesquera, Alimentaria y de la Producción Ecológica	53.581	0,24	np
Servicio Andaluz de Salud	6.222.684	28,06	7,98
Patronato de la Alhambra y Generalife	15.036	0,07	24,41
Centro Andaluz de Arte Contemporáneo	3.763	0,02	8,11
Total	22.173.705	100,00	7,07

FUENTE: Consejería de Economía y Hacienda. Presupuesto de la Comunidad Autónoma de Andalucía

13. Cuentas de las administraciones públicas

13.1.2.G. Evolución del presupuesto consolidado de gastos de la Comunidad Autónoma de Andalucía según capítulo*. Años 1986-2004 (miles de euros)



FUENTE: Consejería de Economía y Hacienda. Presupuestos de la Comunidad Autónoma de Andalucía

*En el ejercicio 1995 el presupuesto fue el prorrogado de 1994.

13.1.3. Presupuesto consolidado de gastos de la Comunidad Autónoma de Andalucía por capítulo. Año 2004

(miles de euros)

	Operaciones corrientes				Total	Operaciones de capital			Operaciones financieras		
	Gastos de personal	Compras de bienes y servicios	Gastos financieros	Transferencias corrientes		Inversiones reales	Transferencias de capital	Total	Activos financieros	Pasivos financieros	Total
Junta de Andalucía	4.151.745	767.951	454.597	5.614.785	10.989.078	1.330.550	1.784.331	3.114.882	30.795	790.346	821.141
Consejería de la Presidencia	17.825	16.114	-	164.919	198.858	6.543	26.312	32.855	-	-	-
Parlamento de Andalucía	17.576	8.663	-	8.251	34.490	10.948	-	10.948	223	-	223
Deuda Pública	-	760	443.254	-	444.014	-	-	-	-	777.124	777.124
Cámara de Cuentas	5.771	1.713	-	58	7.542	301	-	301	38	-	38
Consejo Consultivo de Andalucía	1.965	1.393	-	-	3.358	130	-	130	-	-	-
Consejería de Turismo y Deporte	27.597	8.939	21	33.772	70.328	49.065	145.342	194.407	14.091	-	14.091
Consejería de Economía y Hacienda	58.704	41.577	3.990	13.151	117.422	14.504	83.056	97.560	-	13.222	13.222
Consejería de Gobernación	49.406	36.496	-	56.706	142.608	21.114	111.253	132.367	-	-	-
Consejería de Justicia y Administración Pública	252.589	52.449	-	27.775	332.813	48.229	940	49.169	13.375	-	13.375
Consejería de Empleo y Desarrollo Tecnológico	69.080	21.126	-	130.288	220.493	29.029	293.298	322.328	3.068	-	3.068
Consejería de Relaciones Institucionales	3.718	944	-	4.349	9.011	160	3.100	3.260	-	-	-
Consejería de Obras Públicas y Transportes	71.428	14.576	6.951	7.453	100.408	655.835	304.841	960.676	-	-	-
Consejería de Agricultura y Pesca	117.433	17.567	254	15.316	150.571	46.603	376.970	423.573	-	-	-
Consejería de Salud	58.398	152.015	-	176.246	386.659	4.625	15.868	20.493	-	-	-
Consejería de Educación y Ciencia	3.040.025	177.427	36	1.269.628	4.487.116	107.150	246.350	353.500	-	-	-
Consejería de Cultura	46.988	11.604	-	35.251	93.843	35.666	44.620	80.286	-	-	-
Consejería de Medio Ambiente	76.541	15.422	-	10.537	102.500	211.424	91.882	303.306	-	-	-
Consejería de Asuntos Sociales	235.376	183.351	91	300.282	719.100	36.037	33.514	69.551	-	-	-
Gastos de diversas consejerías	1.323	5.819	-	-	7.142	53.188	-	53.188	-	-	-
A corporaciones locales por PIE	-	-	-	1.779.621	1.779.621	-	6.986	6.986	-	-	-
Fondo Andaluz de Garantía Agraria	-	-	-	1.502.530	1.502.530	-	-	-	-	-	-
Pensiones asistenciales	-	-	-	78.650	78.650	-	-	-	-	-	-
Organismos autónomos	3.081.501	1.347.601	1.352	1.781.143	6.211.597	258.769	778.239	1.037.008	-	-	-
Instituto Andaluz de la Mujer	6.387	9.164	-	6.793	22.344	4.587	4.684	9.271	-	-	-
Instituto Andaluz de la Juventud	8.967	6.286	-	11.021	26.274	3.193	5.540	8.733	-	-	-
Instituto de Estadística de Andalucía	3.176	1.899	-	564	5.639	5.087	-	5.087	-	-	-
Instituto Andaluz de Administración Pública	2.703	5.232	-	317	8.252	1.430	-	1.430	-	-	-
Servicio Andaluz de Empleo	51.130	15.729	-	9.140	75.999	15.832	694.973	710.806	-	-	-
Instituto Andaluz de Reforma Agraria	-	-	100	450	550	30.264	48.892	79.156	-	-	-
Instituto Andaluz de Investigación y Formación Agraria, Pesquera, Alimentaria y de la Producción Ecológica	24.318	5.352	-	-	29.670	15.700	8.211	23.910	-	-	-
Servicio Andaluz de Salud	2.977.457	1.299.229	1.252	1.752.401	6.030.339	177.259	15.086	192.345	-	-	-
Patronato de la Alhambra y Generalife	6.025	3.724	-	302	10.051	4.984	-	4.984	-	-	-
Centro Andaluz de Arte Contemporáneo	1.337	986	-	155	2.478	432	853	1.285	-	-	-
Total	7.233.245	2.115.552	455.949	7.395.928	17.200.675	1.589.319	2.562.571	4.151.890	30.795	790.346	821.141

FUENTE: Consejería de Economía y Hacienda. Presupuesto de la Comunidad Autónoma de Andalucía

13. Cuentas de las administraciones públicas

13.1.4. Liquidación del presupuesto de gastos de la Junta de Andalucía según capítulo. Año 2003*

(miles de euros)

	Crédito inicial	Crédito definitivo	Obligaciones reconocidas	Pagos realizados	Remanentes de créditos anulados
Operaciones corrientes	16.076.267	16.542.677	16.401.475	15.277.084	141.202
1. Gastos de personal	3.861.039	3.811.140	3.808.659	3.775.873	2.481
2. Gastos en bienes y servicios	561.753	601.089	589.446	474.964	11.643
3. Gastos financieros	493.049	374.590	372.765	271.672	1.825
4. Transferencias corrientes	11.160.425	11.755.857	11.630.604	10.754.575	125.253
Operaciones de capital	3.551.094	4.299.600	3.338.193	1.851.527	961.407
6. Inversiones reales	1.262.601	1.438.921	1.168.394	652.094	270.528
7. Transferencias de capital	2.288.492	2.860.679	2.169.799	1.199.432	690.880
Operaciones financieras	994.297	992.578	991.958	989.766	621
8. Activos financieros	24.225	20.548	20.024	18.244	524
9. Pasivos financieros	970.071	972.030	971.934	971.522	96
Total	20.621.657	21.834.855	20.731.625	18.118.377	1.103.230

FUENTE: Consejería de Economía y Hacienda

*Liquidación provisional: no incluye la liquidación del presupuesto de gastos correspondiente a los organismos autónomos adscritos a las consejerías.

13.1.5. Liquidación del presupuesto de gastos de la Junta de Andalucía por sección. Año 2003*

(miles de euros)

	Crédito inicial	Crédito definitivo	Obligaciones reconocidas	Pagos realizados	Remanentes de créditos anulados
Consejería de la Presidencia	278.495	290.197	277.895	236.969	12.302
Parlamento de Andalucía	43.607	47.570	47.570	47.467	-
Deuda Pública	1.439.124	1.327.248	1.325.364	1.225.542	1.884
Cámara de Cuentas	9.442	10.163	10.121	10.079	42
Consejo Consultivo de Andalucía	2.674	2.528	2.528	2.330	-
Consejería Turismo y Deporte	259.368	270.546	250.650	140.179	19.896
Consejería de Economía y Hacienda	223.001	224.030	207.307	147.423	16.723
Consejería de Gobernación	240.650	235.408	227.639	153.860	7.769
Consejería de Justicia y Administración Pública	375.023	320.565	318.915	251.687	1.649
Consejería de Empleo y Desarrollo Tecnológico	943.188	1.223.046	996.562	550.657	226.484
Consejería de Relaciones Institucionales	11.414	10.944	10.749	9.382	194
Consejería de Obras Públicas y Transportes	986.975	996.495	851.738	594.465	144.757
Consejería de Agricultura y Pesca	654.751	912.721	578.334	412.843	334.387
Consejería de Salud	6.096.873	6.300.562	6.187.259	5.586.929	113.303
Consejería de Educación y Ciencia	4.494.940	4.575.989	4.535.828	4.217.839	40.160
Consejería de Cultura	166.120	176.907	160.027	124.065	16.880
Consejería de Medio Ambiente	370.364	439.049	338.188	195.470	100.861
Consejería de Asuntos Sociales	727.934	787.026	722.451	595.867	64.575
Gastos diversas consejerías	55.358	45.767	45.053	26.503	714
A corporaciones locales por PIE	1.687.445	1.866.408	1.866.227	1.864.033	181
Fondo Andaluz de Garantía Agraria	1.502.530	1.700.530	1.700.530	1.654.112	1
Pensiones asistenciales	52.381	71.157	70.690	70.678	467
Total	20.621.657	21.834.855	20.731.625	18.118.377	1.103.230

FUENTE: Consejería de Economía y Hacienda

*Liquidación provisional. No incluye la liquidación del presupuesto de gastos correspondiente a los organismos autónomos adscritos a las consejerías.

13.1.6. Liquidación del presupuesto de gastos según organismo autónomo de la Junta de Andalucía. Año 2003* (miles de euros)

	Crédito inicial	Crédito definitivo	Obligaciones reconocidas	Pagos realizados	Remanentes de créditos anulados
Instituto Andaluz de la Mujer	29.427	31.013	28.629	24.389	2.383
Instituto Andaluz de la Juventud	32.087	32.845	28.263	25.719	4.582
Instituto de Estadística de Andalucía	8.448	8.696	7.359	5.763	1.337
Instituto Andaluz de Administración Pública	7.287	8.930	8.196	7.558	735
Instituto Andaluz de Reforma Agraria	74.130	138.577	51.828	28.056	86.749
Servicio Andaluz de Salud	5.762.651	5.968.361	5.901.910	5.414.258	66.450
Patronato de la Alhambra y el Generalife	12.086	14.260	12.965	11.492	1.295
Centro Andaluz de Arte Contemporáneo	3.481	3.697	3.657	2.817	40
Instituto Andaluz de Servicios Sociales	274.151	288.060	275.673	227.284	12.387
Total	6.203.749	6.494.440	6.318.481	5.747.337	175.958

FUENTE: Consejería de Economía y Hacienda

*Liquidación provisional.

13. Cuentas de las administraciones públicas

13.1.7. Presupuesto consolidado de gastos de la Comunidad Autónoma de Andalucía por grupo funcional. Año 2004 (miles de euros)

	Grupo 0	Grupo 1	Grupo 2	Grupo 3	Grupo 4	Grupo 5	Grupo 6	Grupo 7	Grupo 8	Total
Junta de Andalucía	1.221.138	497.270	95.004	1.162.299	6.121.431	1.055.202	202.743	2.561.708	2.008.305	14.925.100
Consejería de la Presidencia	-	29.995	-	-	-	166.641	-	-	35.078	231.713
Parlamento de Andalucía	-	45.661	-	-	-	-	-	-	-	45.661
Deuda Pública	1.221.138	-	-	-	-	-	-	-	-	1.221.138
Cámara de Cuentas	-	7.880	-	-	-	-	-	-	-	7.880
Consejo Consultivo de Andalucía	-	3.488	-	-	-	-	-	-	-	3.488
Consejería de Turismo y Deporte	-	-	-	-	107.067	-	-	171.760	-	278.827
Consejería de Economía y Hacienda	-	-	-	-	-	-	142.414	61.196	24.595	228.205
Consejería de Gobernación	-	-	95.004	12.391	12.939	-	-	-	154.641	274.975
Consejería de Justicia y Administración Pública	-	395.358	-	-	-	-	-	-	-	395.358
Consejería de Empleo y Desarrollo Tecnológico	-	2.618	-	201.932	22.212	67.048	-	252.079	-	545.889
Consejería de Relaciones Institucionales	-	12.271	-	-	-	-	-	-	-	12.271
Consejería de Obras Públicas y Transportes	-	-	-	6.010	307.772	739.917	-	-	7.384	1.061.083
Consejería de Agricultura y Pesca	-	-	-	-	-	-	-	574.144	-	574.144
Consejería de Salud	-	-	-	8.764	398.388	-	-	-	-	407.152
Consejería de Educación y Ciencia	-	-	-	66.101	4.694.526	79.988	-	-	-	4.840.616
Consejería de Cultura	-	-	-	-	172.721	1.408	-	-	-	174.129
Consejería de Medio Ambiente	-	-	-	-	405.807	-	-	-	-	405.807
Consejería de Asuntos Sociales	-	-	-	788.451	-	200	-	-	-	788.651
Gastos de diversas consejerías	-	-	-	-	-	-	60.329	-	-	60.329
A corporaciones locales por PIE	-	-	-	-	-	-	-	-	1.786.607	1.786.607
Fondo Andaluz de Garantía Agraria	-	-	-	-	-	-	-	1.502.530	-	1.502.530
Pensiones asistenciales	-	-	-	78.650	-	-	-	-	-	78.650
Organismos autónomos	-	9.682	-	865.874	6.226.036	67.306	-	79.706	-	7.248.605
Instituto Andaluz de la Mujer	-	-	-	31.615	-	-	-	-	-	31.615
Instituto Andaluz de la Juventud	-	-	-	35.007	-	-	-	-	-	35.007
Instituto de Estadística de Andalucía	-	-	-	-	-	10.725	-	-	-	10.725
Instituto Andaluz de Administración Pública	-	9.682	-	-	-	-	-	-	-	9.682
Servicio Andaluz de Empleo	-	-	-	783.805	-	3.000	-	-	-	786.805
Instituto Andaluz de Reforma Agraria	-	-	-	-	-	-	-	79.706	-	79.706
Instituto Andaluz de Investigación y Formación Agraria, Pesquera, Alimentaria y de la Producción Ecológica	-	-	-	-	-	53.581	-	-	-	53.581
Servicio Andaluz de Salud	-	-	-	15.447	6.207.237	-	-	-	-	6.222.684
Patronato de la Alhambra y Generalife	-	-	-	-	15.036	-	-	-	-	15.036
Centro Andaluz de Arte Contemporáneo	-	-	-	-	3.763	-	-	-	-	3.763
Total	1.221.138	506.952	95.004	2.028.174	12.347.467	1.122.508	202.743	2.641.414	2.008.305	22.173.705

FUENTE: Consejería de Economía y Hacienda. Presupuesto de la Comunidad Autónoma de Andalucía

Grupo 0: Deuda pública.

Grupo 1: Servicios de carácter general.

Grupo 2: Protección civil y seguridad ciudadana.

Grupo 3: Seguridad, protección y promoción social.

Grupo 4: Producción de bienes públicos de carácter social.

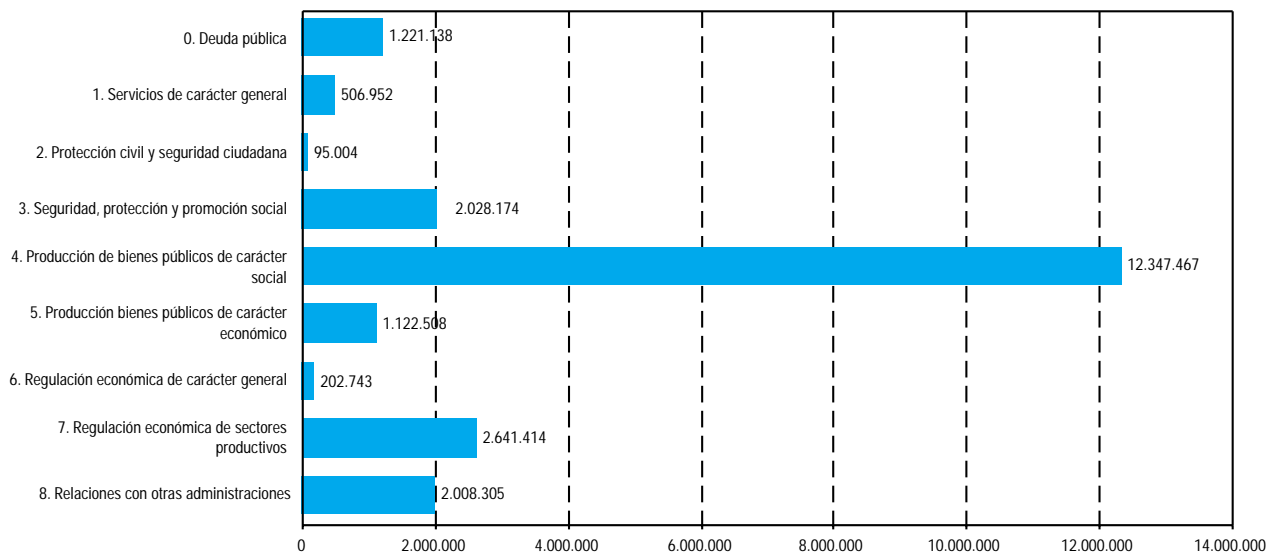
Grupo 5: Producción de bienes públicos de carácter económico.

Grupo 6: Regulación económica de carácter general.

Grupo 7: Regulación económica de sectores productivos.

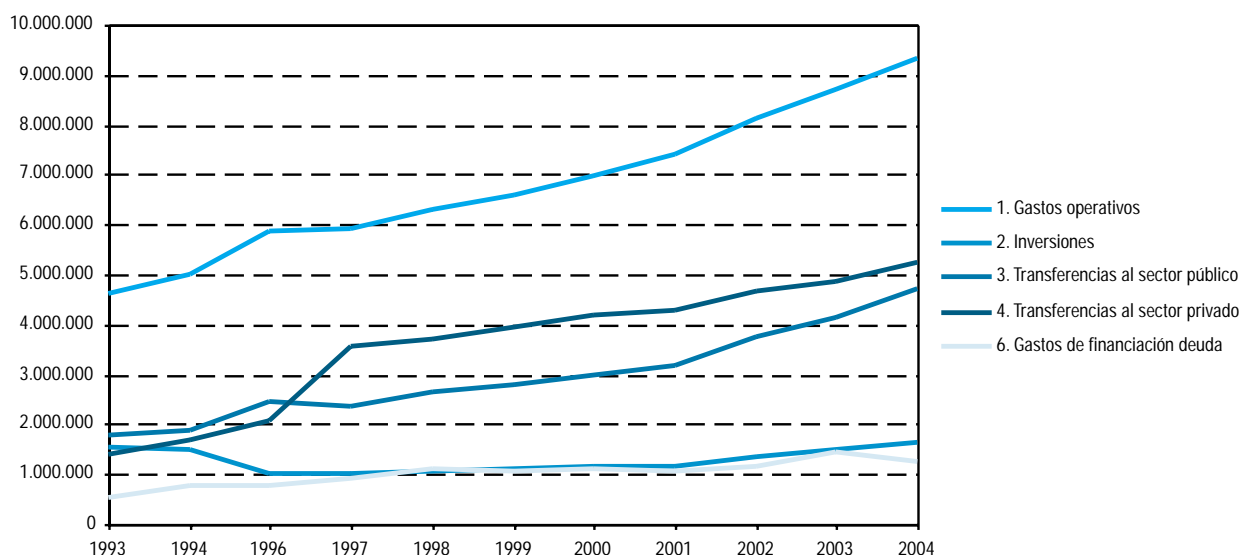
Grupo 8: Relaciones con otras administraciones.

13.1.8.G. Presupuesto de gastos de la Comunidad Autónoma de Andalucía según grupo funcional. Año 2004 (miles de euros)



FUENTE: Consejería de Economía y Hacienda. Presupuesto de la Comunidad Autónoma de Andalucía

13.1.9.G. Evolución del presupuesto de gastos de la Comunidad Autónoma de Andalucía según agrupación económica. Años 1993-2004^{ab} (miles de euros)



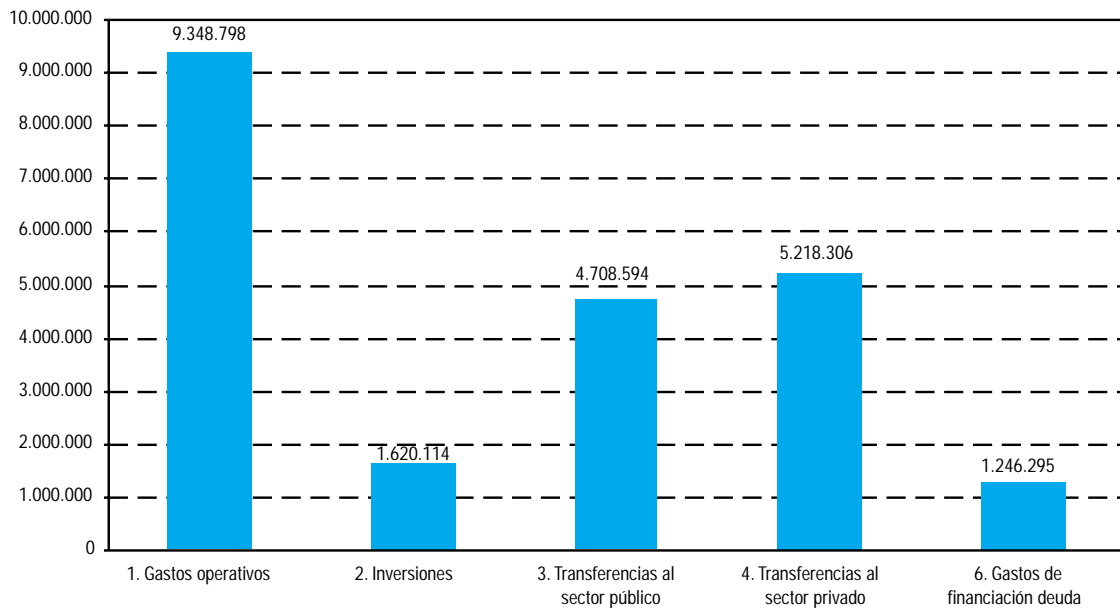
FUENTE: Consejería de Economía y Hacienda

^aEn el ejercicio 1995 el presupuesto fue el prorrogado de 1994.

^bNo se incluyen las transferencias al exterior.

13. Cuentas de las administraciones públicas

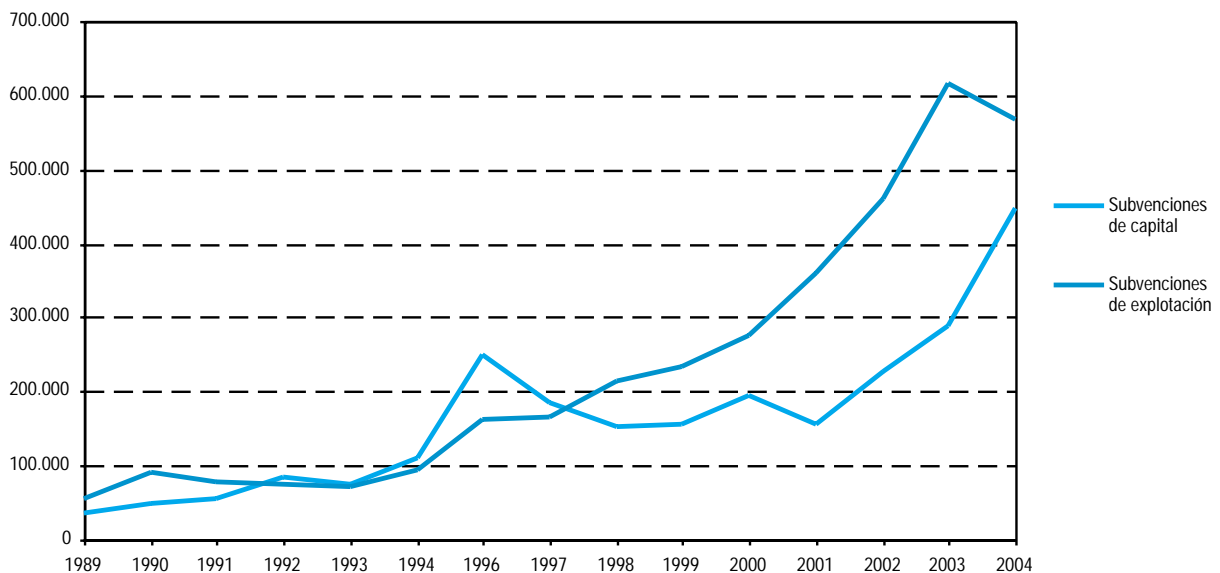
13.1.10.G. Presupuesto de gastos de la Comunidad Autónoma de Andalucía según agrupación económica*. Año 2004 (millones de euros)



FUENTE: Consejería de Economía y Hacienda

*No se incluyen las transferencias al exterior.

13.1.11.G. Evolución de las subvenciones de capital y explotación a las empresas públicas de la Junta de Andalucía. Años 1989-2004*(miles de euros)



FUENTE: Consejería de Economía y Hacienda. Presupuesto de la Comunidad Autónoma de Andalucía

*En el ejercicio 1995 el presupuesto fue el prorrogado de 1994.

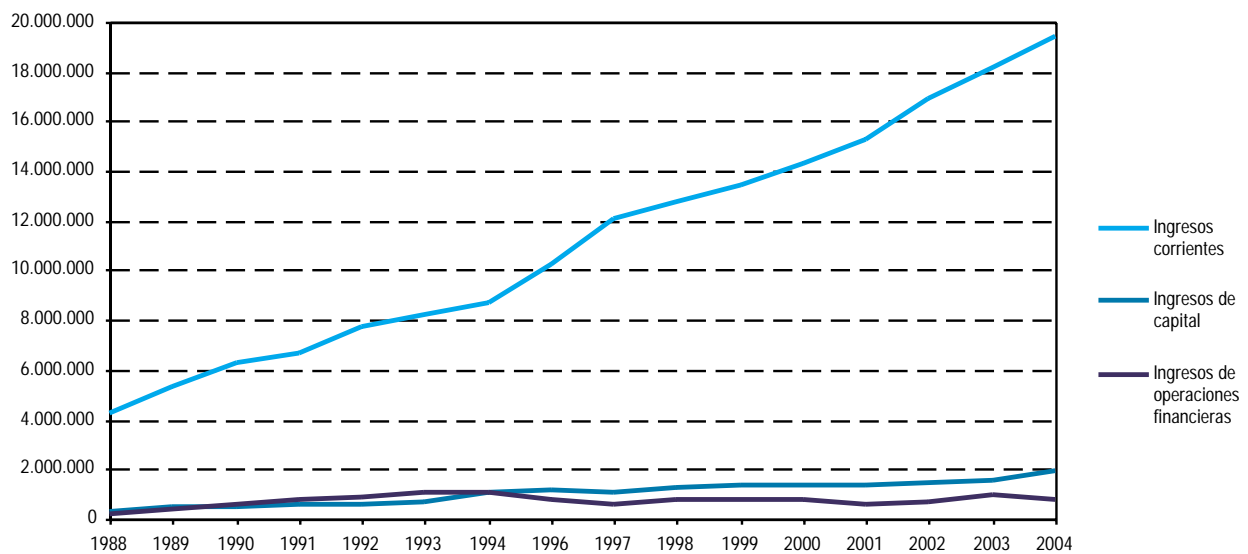
13.1.12. Subvenciones de capital y explotación a las empresas públicas de la Junta de Andalucía. Año 2004

(miles de euros)

	Subvenciones de capital	Subvenciones de explotación	Total
Escuela Andaluza de Salud Pública, S.A.	100	1.710	1.810
Empresa Pública del Suelo de Andalucía	50.908	198	51.106
Instituto de Fomento de Andalucía	122.720	94.394	217.113
Empresa Pública de la RTVA	10.500	136.348	146.848
Empresa Pública para el Desarrollo Agrario y Pesquero de Andalucía, S.A.	64.699	1.850	66.549
Empresa de Gestión Medioambiental, S.A.	63.100	8.628	71.728
Intur-Joven, S.A.	3.580	5.890	9.470
Puertos de Andalucía	19.913	8	19.921
Empresa Pública Hospital Costa del Sol	4.393	57.290	61.683
Empresa Pública de Gestión de Programas Culturales	13.898	14.547	28.445
Empresa Pública de Emergencias Sanitarias	9.251	45.013	54.264
Turismo Andaluz, S.A.	59.144	10.994	70.138
Gestión de Infraestructura de Andalucía, S.A.	3.456	-	3.456
Empresa Pública del Deporte Andaluz, S.A	305	8.517	8.822
Empresa Pública Hospital de Poniente de Almería	2.351	38.683	41.034
Empresa Pública Hospital Alto Guadalquivir	1.683	20.981	22.664
Agencia Pública de Promoción Exterior, S.A.	14.318	1.740	16.058
Ente Público de Gestión de Ferrocarriles Andaluces	-	865	865
Fundación Andaluza de Servicios Sociales	1.550	62.239	63.789
Fundación Andaluza Integración Social del Enfermo Mental	1.487	12.868	14.355
Consortio Metropolitano de Transportes de la Bahía de Cádiz	256	649	905
Consortio de Transportes del Área de Granada	582	503	1.086
Consortio de Transportes del Área de Málaga	407	1.221	1.629
Consortio de Transportes del Área de Sevilla	191	2.170	2.361
Consortio Sanitario Público del Aljarafe	-	38.850	38.850
Total	448.793	566.156	1.014.950

FUENTE: Consejería de Economía y Hacienda. Presupuesto de la Comunidad Autónoma de Andalucía

13.1.13.G. Evolución del presupuesto de ingresos de la Comunidad Autónoma de Andalucía según capítulo*. Años 1988-2004 (miles de euros)

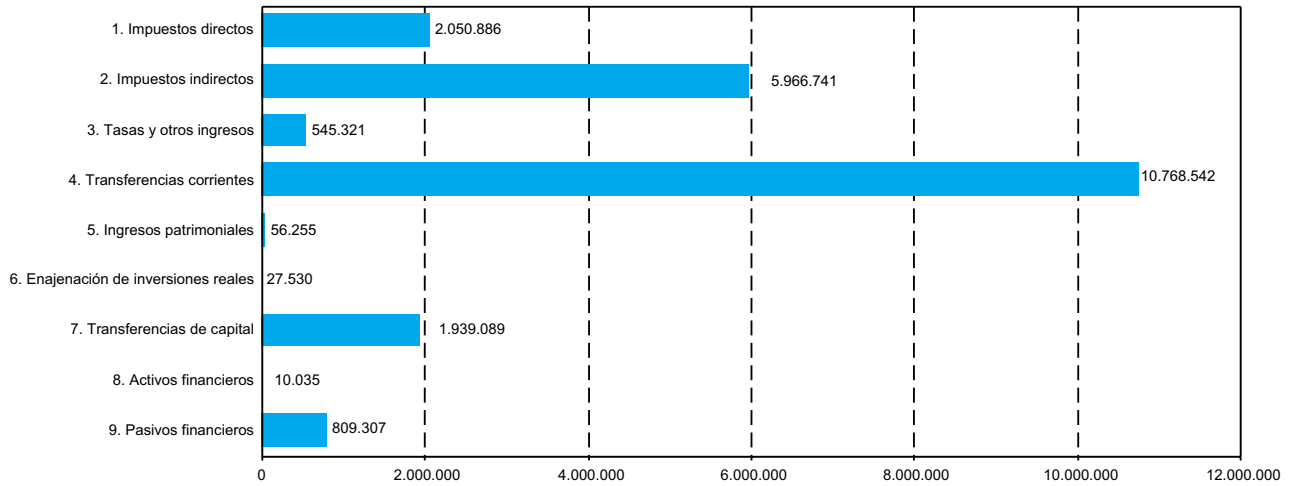


FUENTE: Consejería de Economía y Hacienda. Presupuesto de la Comunidad Autónoma de Andalucía

*En el ejercicio 1995 el presupuesto fue el prorrogado de 1994.

13. Cuentas de las administraciones públicas

13.1.14.G. Presupuesto de ingresos de la Comunidad Autónoma de Andalucía según capítulo. Año 2004 (miles de euros)



FUENTE: Consejería de Economía y Hacienda. Presupuesto de la Comunidad Autónoma de Andalucía

13.1.15. Presupuesto de ingresos por organismo autónomo de la Junta de Andalucía. Año 2003 (miles de euros)

	IAM	IAJ	IEA	IAAP	SAE	IARA	IFAPA	SAS	PAYG	CAAC	Total
Ingresos corrientes											
Tasas, precios públicos y otros ingresos	-	289	64	1.594	-	4	-	59.604	14.721	178	76.454
Transferencias corrientes											
De la Junta de Andalucía	22.344	25.705	5.575	6.658	75.999	546	26.670	5.970.735	-	2.300	6.136.532
De Diputaciones Provinciales	-	-	-	-	-	-	-	-	-	-	-
Del Estado	-	280	-	-	-	-	-	-	-	-	280
De otros	-	-	-	-	-	-	-	-	-	-	-
Ingresos patrimoniales	-	-	-	-	-	-	-	-	315	-	315
Ingresos de capital											
Enajenación de inversiones reales	-	-	-	-	-	-	-	-	-	-	-
Transferencias de capital											
De la Junta de Andalucía	9.271	9.271	5.087	1.430	710.806	79.156	23.910	192.345	-	1.285	1.032.562
Del Estado	-	-	-	-	-	-	-	-	-	-	-
De otros	-	-	-	-	-	-	-	-	-	-	-
Ingresos de operaciones financieras											
Activos financieros	-	-	-	-	-	-	-	-	-	-	-
Total	31.615	35.545	10.725	9.682	786.805	79.706	50.581	6.222.684	15.036	3.763	7.246.143

FUENTE: Consejería de Economía y Hacienda

IAM: Instituto Andaluz de la Mujer

IAJ: Instituto Andaluz de la Juventud

IEA: Instituto de Estadística de Andalucía

IAAP: Instituto Andaluz de Administración Pública

SAE: Servicio Andaluz de Empleo

IARA: Instituto Andaluz de Reforma Agraria

IFAPA: Instituto Andaluz de Investigación y Formación Agraria, Pesquera, Alimentaria y de la Producción Ecológica

SAS: Servicio Andaluz de Salud

PAYG: Patronato de la Alhambra y el Generalife

CAAC: Centro Andaluz de Arte Contemporáneo

SAS: Servicio Andaluz de Salud

13.1.16. Liquidación del presupuesto de ingresos de la Junta de Andalucía según capítulo. Año 2003*

(miles de euros)

	Previsiones			Derechos reconocidos	Recaudación líquida	Derechos pendientes de cobro
	Inicial	Modificación	Definitivo			
Ingresos corrientes	18.083.943	455.872	18.539.815	18.393.176	17.808.908	584.268
1. Impuestos directos	1.819.842	-	1.819.842	1.855.035	1.750.821	104.214
2. Impuestos indirectos	5.583.576	8.912	5.592.488	5.735.885	5.585.352	150.533
3. Tasas y otros ingresos	411.676	9.974	421.650	466.818	323.912	142.907
4. Transferencias corrientes	10.220.592	436.985	10.657.578	10.270.599	10.092.600	177.999
5. Ingresos patrimoniales	48.256	-	48.256	64.839	56.224	8.615
Ingresos de capital	1.543.418	578.274	2.121.692	1.850.258	1.151.515	698.743
6. Enajenación de inversiones reales	25.845	-	25.845	22.405	9.984	12.421
7. Transferencias de capital	1.517.573	578.274	2.095.847	1.827.853	1.141.531	686.322
Ingresos de operaciones financieras	994.297	179.052	1.173.349	1.002.177	930.063	72.114
8. Activos financieros	12.666	177.552	190.218	9.381	9.381	-
9. Pasivos financieros	981.630	1.500	983.130	992.797	920.682	72.114
Total	20.621.657	1.213.198	21.834.855	21.245.611	19.890.486	1.355.125

FUENTE: Consejería de Economía y Hacienda

*Liquidación provisional.

13.1.17. Liquidación del presupuesto de ingresos según organismo autónomo de la Junta de Andalucía. Año 2003* (miles de euros)

	Previsiones			Derechos reconocidos	Recaudación líquida	Derechos pendientes de cobro
	Inicial	Modificación	Definitivo			
Instituto Andaluz de la Mujer	29.427	1.586	31.013	28.655	26.712	1.943
Instituto Andaluz de la Juventud	32.087	758	32.845	27.999	27.258	740
Instituto de Estadística de Andalucía	8.448	248	8.696	5.880	5.216	663
Instituto Andaluz de Administración Pública	7.287	1.643	8.930	8.430	7.847	583
Instituto Andaluz de Reforma Agraria	74.130	64.447	138.577	51.732	42.083	9.649
Servicio Andaluz de Salud	5.762.651	205.710	5.968.361	5.872.849	5.355.902	516.947
Patronato de la Alhambra y el Generalife	12.086	2.174	14.260	16.495	15.390	1.105
Centro Andaluz de Arte Contemporáneo	3.481	216	3.697	3.687	3.248	440
Instituto Andaluz de Servicios Sociales	274.151	13.909	288.060	241.936	241.839	98
Total	6.203.749	290.691	6.494.440	6.257.662	5.725.494	532.167

FUENTE: Consejería de Economía y Hacienda

*Liquidación provisional.

13. Cuentas de las administraciones públicas

13.1.18. Recaudación según capítulo y concepto en Andalucía. Año 2003

(miles de euros)

	Recaudación presupuestada	Total recaudación	Porcentaje sobre recaudación presupuestaria
Impuestos directos	1.819.842	1.776.705	97,63
Impuesto general sobre sucesiones y donaciones	196.455	180.512	91,88
Impuesto sobre el patrimonio personas físicas	77.465	81.183	104,80
Tarifa autonómica IRPF	1.545.922	1.515.004	98,00
Impuestos extinguidos	-	6	-
Impuestos indirectos	5.583.576	5.602.742	100,34
Impuesto sobre transmisiones patrimoniales	817.182	932.092	114,06
Impuesto de actos jurídicos documentados	793.916	758.091	95,49
Impuesto sobre el juego del bingo	27.470	22.887	83,32
Participación en el 35% de la recaudación líquida por IVA	2.388.211	2.340.447	98,00
Participación 40% impuesto sobre alcohol y bebidas derivadas	58.616	57.444	98,00
Participación 40% impuesto sobre productos intermedios	1.075	1.053	98,00
Participación 40% impuesto sobre la cerveza	14.115	13.832	98,00
Participación 40% impuesto sobre las labores del tabaco	399.921	391.922	98,00
Participación impuesto sobre hidrocarburos	655.628	642.515	98,00
Participación impuesto sobre la electricidad	112.743	110.488	98,00
Impuestos sobre determinados medios de transporte	184.700	199.902	108,23
Impuesto sobre ventas minorista de determinados hidrocarburos	130.000	132.068	101,59
Impuestos extinguidos	-	-	-
Tasas y otros ingresos	492.052	462.556	94,01
Tasas	292.397	277.978	95,07
Tasas fiscales sobre el juego	223.635	236.343	105,68
Recargo sobre tasa sobre el juego	20.167	5.158	25,58
Tasas consejerías	44.847	33.359	74,38
Boja	3.688	3.546	96,15
Servicios administrativos de juego	5.663	2.270	40,07
Servicios administrativos espectáculos públicos	217	110	50,87
Servicios administrativos relativos a la industria	2.885	1.789	62,03
Expedición de títulos embarcación	130	76	58,75
Derechos a examen título embarcación	216	250	115,82
Ocupación y apropiación de bienes dominio público	80	42	52,37
Explotación de obras y servicios	8	319	4.009,01
Viviendas protección oficial	1.903	1.733	91,06
Ordenación transporte por carretera.	4.145	2.673	64,48
Servicios técnicos facultativos servicios agrónomos	665	451	67,85
Servicios facultativos veterinarios	1.309	699	53,40
Servicios en materia forestal	1.069	428	39,99
Expedientes de licencia de pesca marítima	382	251	65,72
Instituto Politécnico de Formación Profesional y			
Escuelas de formación y capacidad marítimo-pesquera	43	24	54,98
Gestión Técnico-facultativo de semillas y plantas-viveros	460	3	0,66
Autorización de oficinas de farmacia	37	36	96,77
Servicios sanitarios	988	393	39,78
Servicios administrativos telecomunicaciones	0	1	148,91
Servicios académicos	4.797	3.335	69,51
Servicios administrativos	2.005	1.578	78,71
Inscripción convocatoria personal docente	1.416	2.032	143,52
Servicios administrativos propiedad intelectual	381	49	12,90
Servicios en materia agraria	30	20	67,40
Permisos pesca	108	66	61,43
Explotación obras y servicios	6	7	124,22
Derecho examen caza, pesca	40	18	44,20
Servicios administrativos materia caza	7.064	4.877	69,04
Licencia de Pesca Continental. Matrícula de embarcación y aparatos flotantes	896	330	36,85

CONTINUA →

13.1.18. Recaudación según capítulo y concepto en Andalucía. Año 2003
(miles de euros)

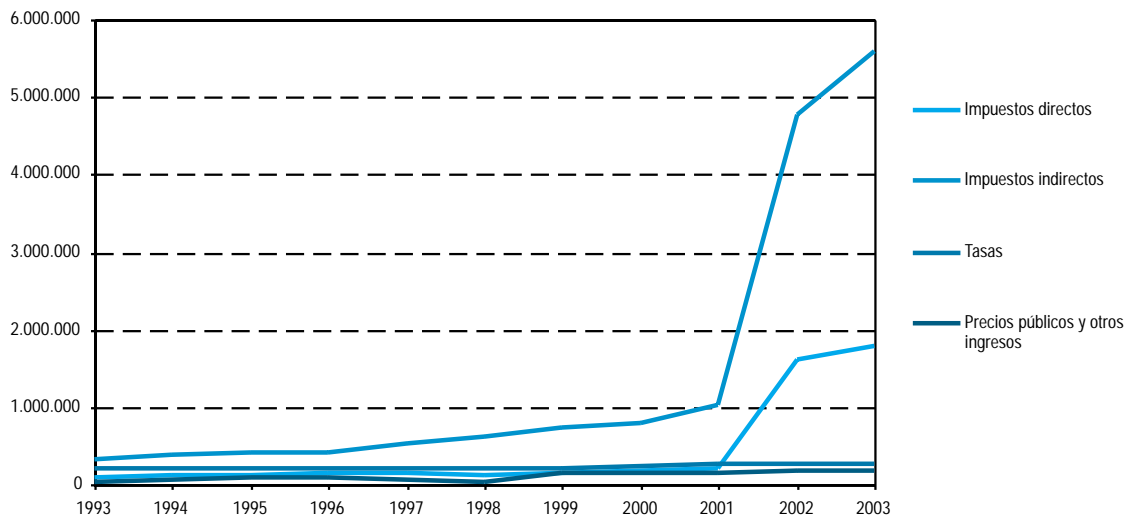
CONTINUACIÓN

	Recaudación presupuestada	Total recaudación	Porcentaje sobre recaudación presupuestaria
Canon vertidos	3.000	3.682	122,72
Por ocupación y aprovechamiento en vías pecuarias	595	437	73,45
Actuación deslinde vías pecuarias	77	23	29,17
Copias fondo documental vías pecuarias	3	4	150,97
Servicios administrativos flora y fauna silvestre	14	10	73,48
Servicios administrativos protección ambiental	148	116	78,43
Derechos examen título actividades turísticas	63	17	27,17
Extinción de incendios forestales	16	138	889,11
Expedición títulos académicos profesionales	211	560	265,23
Tasa Gobierno motos náuticas Turi.	88	0	0,04
Expedición diploma mediador seguros	-	105	-
Fabricación prod. sanit. media	-	17	-
Tramitación licencias comercio	-	843	-
Tasas organismos autónomos	3.748	3.119	83,22
Servicio en materia agraria	10	3	26,20
Por inspección y control sanitario animales y productos	960	856	89,16
Inscripción pruebas selectivas	136	46	33,80
Por servicios sanitarios	1.621	595	36,74
Por inscripción convocatoria selección personal servicios Junta Andalucía	1.020	1.618	158,60
Por certificaciones estadísticas	0	1	280,06
Precios públicos	80.949	78.423	96,88
Precios públicos consejerías	4.319	4.970	115,07
Venta de bienes	524	1.031	196,91
Servicio tiempo libre	2.920	3.465	118,69
Utilización instalaciones deportivas	119	81	68,35
Tarifas laboratorio control de calidad	263	154	58,41
Centro Universitario de capacitación agraria	369	151	40,94
Entrada a museos	117	79	67,29
Filmoteca de Andalucía	8	9	111,69
Precios públicos organismos autónomos	76.630	73.454	95,85
Entrega de bienes: publicaciones, impresos y venta de bienes	485	140	28,93
Escuela seguridad pública	1	1	40,76
Monumentos Cartuja	71	61	86,93
Inscripción cursos	5	0	9,19
Residencias, guarderías	10.552	9.779	92,67
Asistencia sanitaria	29.940	16.916	56,50
Visitas, actividades culturales	11.889	14.965	125,87
Carnet joven	277	262	94,59
Escuela de animación sociocultural	46	39	84,15
Asistencia sanitaria accidentes de trabajo	7.610	8.380	110,12
Asistencia sanitaria al colectivo protegidos mutualidad y empresas colaboradoras	7.472	8.227	110,10
Asistencia sanitaria particulares y otros	8.281	14.634	176,71
I.A.R.A. ejecutiva	-	12	-
S.A.S. ejecutiva	1	37	3.329,71
Otros ingresos	118.706	106.154	89,43
Reintegros ejercicios cerrados	41.208	30.813	74,77
Reintegros presupuesto corriente	21.557	17.795	82,55
Recargos y multas	44.992	34.788	77,32
Intereses de demora	3.255	3.763	115,60
Ingresos diversos recursos eventuales	7.693	18.994	246,88
Total	7.895.471	7.842.002	99,32

FUENTE: Consejería de Economía y Hacienda

13. Cuentas de las administraciones públicas

13.1.19.G. Evolución de la recaudación según capítulo en Andalucía. Años 1993-2003 (miles de euros)



FUENTE: Consejería de Economía y Hacienda

13.1.20. Evolución de las principales magnitudes de las cuentas de la Comunidad Autónoma de Andalucía. Años 1995-2000 (miles de euros)

	1995	1996	1997	1998 ^a	1999 ^a	2000 ^b
Operaciones de bienes y servicios						
Producción	6.048.946	6.445.584	6.723.771	7.153.336	7.486.110	7.906.365
Consumos intermedios	1.115.827	1.228.619	1.364.366	1.539.487	1.630.570	1.655.162
Gasto en consumo final	6.999.074	7.486.958	7.619.050	8.331.524	8.776.578	9.283.268
Consumo final efectivo	612.329	692.246	799.474	905.419	951.728	977.192
Formación bruta de capital	1.008.005	1.044.168	822.443	977.186	941.860	1.062.888
Operaciones de distribución						
Remuneración de los asalariados	4.930.902	5.213.630	5.354.014	5.609.084	5.851.015	6.247.052
Impuestos sobre la producción y las importaciones	639.627	667.833	748.416	842.757	968.844	1.024.213
Subvenciones	-109.631	-119.445	-124.157	-163.932	-185.709	-212.936
Rentas de la propiedad (recursos)	30.604	101.241	52.216	40.580	23.911	28.467
Rentas de la propiedad (empleos)	443.505	507.146	491.863	468.568	419.063	460.831
Impuestos corrientes sobre la renta, el patrimonio, etc.	43.447	45.370	51.825	58.641	63.704	78.292
Cotizaciones sociales	23.181	20.987	19.978	23.079	25.130	25.500
Prestaciones sociales distintas de las transferencias sociales en especie	201.658	173.446	135.498	131.309	134.256	127.437
Transferencias sociales en especie	6.386.745	6.794.712	6.819.576	7.426.106	7.824.850	8.306.076
Otras transferencias corrientes (recursos)	13.115.220	13.777.860	13.965.574	15.177.996	16.082.450	17.127.071
Otras transferencias corrientes (empleos)	5.720.253	6.073.239	5.926.448	6.477.107	6.960.566	7.341.740
Transferencias de capital (recursos)	1.210.090	1.554.049	1.143.642	1.478.959	1.856.939	1.506.527
Transferencias de capital (empleos)	-954.750	-1.178.837	-886.523	-1.178.146	-1.354.056	-1.435.069
Saldos contables						
Valor añadido bruto	4.933.119	5.216.965	5.359.405	5.613.850	5.855.540	6.251.202
Excedente de explotación bruto	-	-	-	-	-	-
Saldo de rentas primarias bruto	117.095	142.482	184.612	250.837	387.983	378.913
Renta disponible bruta	7.377.033	7.740.014	8.160.043	8.902.136	9.464.445	10.140.598
Renta disponible ajustada bruta	990.288	945.302	1.340.467	1.476.031	1.639.595	1.834.522
Ahorro bruto	377.958	253.056	540.992	570.613	687.867	857.330
Capacidad(+)/Necesidad(-) de financiación	-374.839	-415.870	-23.646	-105.310	211.562	-169.452
Variaciones del patrimonio neto debidas al ahorro y a las transferencias de capital	633.298	628.268	798.111	871.425	1.190.750	928.788

FUENTE: IEA. Cuentas de las administraciones públicas de Andalucía. Serie 1995-2000

^aDatos provisionales.

^bDatos avance.

13.1.21. Gasto interno en I+D de la administración pública. Año 2001

(miles de euros)

	Andalucía	España	Porcentaje
Administración pública			
Gastos corrientes	99.922	798.437	12,51
Gastos de capital	19.190	190.574	10,07
Total	119.113	989.011	12,04
Todos los sectores*			
Gastos corrientes	422.067	4.928.800	8,56
Gastos de capital	116.264	1.298.357	8,95
Total	538.332	6.227.157	8,64

FUENTE: IEA. Estadística sobre actividades de I+D. Año 2001

*Se refiere a los siguientes sectores: empresas, enseñanza superior, administración pública e instituciones privadas sin fines de lucro.

13.1.22. Personal de I+D en la administración pública según tipo^a. Año 2001

	Andalucía	España
Administración pública		
Investigadores	1.715,6	13.345,2
Técnicos	801,8	5.658,8
Auxiliares	540,8	4.463,5
Total	3.058,2	23.467,5
Todos los sectores^b		
Investigadores	10.816,6	80.080,6
Técnicos	2.327,9	28.460,0
Auxiliares	1.640,8	17.209,3
Total	14.785,3	125.749,9

FUENTE: IEA. Estadística sobre actividades en I+D. Año 2001

^aSe refiere a personal con equivalencia a dedicación plena (EDP).

^bSe refiere a los siguientes sectores: empresas, enseñanza superior, administración pública e instituciones privadas sin fines de lucro.

13. Cuentas de las administraciones públicas

13.2. Presupuestos de las corporaciones locales

13.2.1. Presupuesto de gastos de las diputaciones provinciales según capítulo. Año 2001

(miles de euros)

	Andalucía	Almería	Cádiz	Córdoba	Granada	Huelva	Jaén	Málaga	Sevilla	España*
Operaciones corrientes	721.058	58.400	107.245	69.237	86.852	61.255	81.497	100.471	156.101	11.178.176
Gastos de personal	384.948	36.554	65.643	31.162	48.033	28.704	36.355	59.116	79.382	1.920.630
Gastos de bienes corrientes y servicios	140.006	13.685	12.345	17.874	20.278	18.006	25.026	15.843	16.949	968.429
Gastos financieros	64.879	2.705	7.591	7.441	7.645	6.623	8.841	10.295	13.739	284.044
Transferencias corrientes	131.225	5.457	21.666	12.759	10.896	7.921	11.275	15.218	46.032	8.005.073
Operaciones de capital	429.970	50.052	50.539	45.755	47.564	26.180	37.942	55.744	116.194	2.411.892
Inversiones reales	251.842	48.303	30.976	31.120	34.192	24.395	9.322	16.125	57.409	1.520.416
Transferencias de capital	178.128	1.749	19.563	14.635	13.373	1.785	28.620	39.619	58.785	891.475
Operaciones financieras	286.436	12.976	12.976	23.752	16.912	10.049	18.175	24.191	167.406	707.626
Activos financieros	77.404	5.042	2.001	3.708	6	409	1.196	595	64.447	133.581
Pasivos financieros	209.032	7.933	10.974	20.044	16.906	9.640	16.979	23.596	102.959	574.045
Total	1.437.459	121.422	170.760	138.744	151.335	97.484	137.614	180.406	439.694	14.297.687

FUENTE: Ministerio de Hacienda. Presupuestos de las entidades locales

*Incluye Régimen Común, Régimen Foral y consejos y cabildos.

13.2.2. Presupuesto de gastos de las diputaciones provinciales según grupo funcional. Año 2001

(miles de euros)

	Andalucía	Almería	Cádiz	Córdoba	Granada	Huelva	Jaén	Málaga	Sevilla	España*
Servicios de carácter general	161.961	13.174	19.016	8.763	17.886	12.447	18.499	16.600	55.576	856.899
Protección civil y seguridad ciudadana	14.767	391	3.456	2.188	1.172	2.524	-	1.382	3.654	122.186
Seguridad, protección y promoción social	243.290	33.338	46.260	17.123	31.162	8.949	28.957	26.979	50.521	1.059.747
Producción de bienes públicos de carácter social	212.854	29.089	33.765	27.610	11.774	21.594	15.921	47.408	25.693	1.635.865
Producción de bienes de carácter económico	237.790	20.681	17.748	22.442	39.396	22.640	9.478	26.871	78.534	1.359.459
Regulación económica de carácter general	211.707	3.654	8.883	14.923	6.245	7.603	4.814	20.452	145.132	451.378
Regulación económica de sectores productivos	37.131	2.025	5.175	968	3.155	2.783	1.575	6.184	15.266	255.364
Transferencias a Administraciones Públicas	108.320	3.534	17.958	17.243	16.906	3.708	32.581	1.599	14.791	7.762.192
Deuda pública	209.651	15.536	18.505	27.484	23.632	15.242	25.789	32.935	50.527	794.592
Total	1.437.459	121.422	170.760	138.744	151.335	97.484	137.614	180.406	439.694	14.297.687

FUENTE: Ministerio de Hacienda. Presupuestos de las entidades locales

*Incluye Régimen Común, Régimen Foral y consejos y cabildos.

13.2.3. Presupuesto de ingresos de las diputaciones provinciales según capítulo. Año 2001

(miles de euros)

	Andalucía	Almería	Cádiz	Córdoba	Granada	Huelva	Jaén	Málaga	Sevilla	España*
Operaciones corrientes	867.285	69.321	119.030	89.966	104.264	70.961	103.278	128.022	182.443	12.484.121
Impuestos directos	42.954	3.516	3.402	5.331	5.710	2.650	2.644	7.350	12.351	3.772.847
Impuestos indirectos	-	-	-	-	-	-	-	-	-	4.680.616
Tasas y otros ingresos	94.707	6.629	6.431	6.136	10.133	15.260	10.758	16.997	22.364	556.231
Transferencias corrientes	717.909	57.938	107.605	77.639	86.504	52.048	88.337	101.817	146.022	3.384.702
Ingresos patrimoniales	11.714	1.238	1.593	859	1.917	1.004	1.539	1.857	1.707	89.725
Operaciones de capital	241.571	36.127	24.407	16.366	32.346	8.985	14.623	20.302	88.415	832.143
Enajenación de inversiones reales	18.643	1.232	-	54	8.042	-	902	601	7.813	64.362
Transferencias de capital	222.927	34.895	24.407	16.311	24.305	8.985	13.721	19.701	80.602	767.781
Operaciones financieras	328.627	15.987	27.328	32.413	14.725	17.538	19.719	32.082	168.836	980.894
Activos financieros	76.497	4.832	1.298	3.029	-	409	505	571	65.853	132.655
Pasivos financieros	252.131	11.155	26.030	29.383	14.725	17.129	19.214	31.511	102.983	848.238
Total	1.437.483	121.434	170.766	138.744	151.335	97.484	137.620	180.406	439.694	14.297.158

FUENTE: Ministerio de Hacienda. Presupuestos de las entidades locales

*Incluye Régimen Común, Régimen Foral y consejos y cabildos.

13.2.4. Agregación del presupuesto de los ayuntamientos y diputaciones provinciales de Andalucía según capítulo. Año 2001 (miles de euros)

	Ayuntamientos	Diputaciones	Total
Gastos			
Operaciones corrientes	3.632.992	721.064	4.354.056
Gastos de personal	1.781.250	384.948	2.166.198
Gastos en bienes corrientes y servicios	1.202.379	140.006	1.342.385
Gastos financieros	199.109	64.891	264.001
Transferencias corrientes	450.254	131.219	581.473
Operaciones de capital	1.600.345	429.964	2.030.309
Inversiones reales	1.472.480	251.842	1.724.322
Transferencias de capital	127.865	178.122	305.987
Operaciones financieras	353.636	286.436	640.072
Activos financieros	64.705	77.404	142.109
Pasivos financieros	288.931	209.032	497.963
Total gastos	5.586.972	1.437.465	7.024.437
Ingresos			
Operaciones corrientes	4.033.849	867.285	4.901.134
Impuestos directos	1.451.462	42.954	1.494.417
Impuestos indirectos	221.533	-	221.533
Tasas y otros ingresos	837.318	94.707	932.026
Transferencias corrientes	1.372.802	717.909	2.090.711
Ingresos patrimoniales	150.734	11.714	162.448
Operaciones de capital	1.028.362	241.565	1.269.927
Enajenación inversiones reales	421.382	18.643	440.025
Transferencias de capital	606.980	222.921	829.902
Operaciones financieras	571.953	328.615	900.569
Activos financieros	46.296	76.497	122.793
Pasivos financieros	525.657	252.119	777.776
Total ingresos	5.634.164	1.437.465	7.071.629

FUENTE: Ministerio de Hacienda. Presupuestos de las entidades locales

13. Cuentas de las administraciones públicas

13.2.5. Presupuestos municipales liquidados según capítulo por provincia. Año 2000*

(miles de euros)

	Almería	Cádiz	Córdoba	Granada	Huelva	Jaén	Málaga	Sevilla	Andalucía
Gastos									
Operaciones corrientes	200.470	559.595	280.338	295.009	201.539	217.333	675.739	673.905	3.103.929
Gastos de personal	91.813	241.013	122.201	133.510	98.611	103.628	296.067	347.100	1.433.943
Gastos de bienes corrientes y servicios	82.681	191.900	74.909	111.649	72.300	78.802	218.022	152.289	982.553
Gastos financieros	9.839	33.944	16.512	13.741	8.389	9.885	28.810	41.587	162.708
Transferencias corrientes	16.137	92.738	66.715	36.109	22.239	25.018	132.840	132.930	524.725
Operaciones de capital	90.545	101.348	119.603	102.161	101.431	90.615	198.572	186.861	991.136
Inversiones reales	84.309	94.931	82.231	94.372	86.605	87.168	122.341	156.938	808.895
Transferencias de capital	6.236	6.417	37.373	7.789	14.827	3.446	76.230	29.923	182.241
Operaciones financieras	15.695	58.294	34.579	19.942	503.254	16.896	192.646	94.553	445.515
Variación de activos financieros	518	5.077	341	680	490.835	1.252	10.160	9.872	28.391
Variación de pasivos financieros	15.177	53.216	34.237	19.263	12.419	15.645	182.486	84.682	417.124
Total gastos	306.710	719.237	434.520	417.112	315.880	324.844	1.066.957	955.320	4.540.580
Ingresos									
Operaciones corrientes	238.189	628.260	345.675	343.017	221.010	242.183	799.828	783.046	3.601.207
Impuestos directos	85.544	220.734	118.560	126.526	80.828	80.537	308.945	263.519	1.285.193
Impuestos indirectos	16.380	27.148	11.650	15.488	13.914	8.972	53.849	28.696	176.097
Tasas y otros ingresos	46.510	142.068	63.846	73.038	44.580	52.623	161.520	122.755	706.939
Transferencias corrientes	84.007	202.144	129.997	122.049	75.669	93.108	243.020	353.312	1.303.307
Ingresos patrimoniales	5.748	36.166	21.622	5.916	6.019	6.943	32.493	14.763	129.670
Operaciones de capital	66.785	65.486	55.255	67.103	76.383	60.956	131.756	116.000	639.725
Enajenación inversiones reales	20.746	18.362	4.602	15.330	22.589	10.089	57.988	19.497	169.203
Transferencias de capital	46.039	47.124	50.654	51.773	53.794	50.867	73.768	96.503	470.522
Operaciones financieras	19.459	53.961	48.582	18.660	18.441	30.188	202.160	100.747	492.197
Variación de activos financieros	549	12.318	144	531	285	346	2.850	3.956	20.979
Variación de pasivos financieros	18.910	41.643	48.438	18.129	18.156	29.842	199.310	96.791	471.218
Total ingresos	324.432	747.707	449.513	428.780	315.834	333.327	1.133.744	999.793	4.733.128

FUENTE: IEA. Estadística de los presupuestos liquidados de las corporaciones locales de Andalucía

*Los datos provinciales hacen referencia a la información de aquellos municipios cuyos datos están disponibles.

13.2.6. Presupuesto liquidado de las diputaciones provinciales según capítulo. Año 2000

(miles de euros)

	Almería	Cádiz	Córdoba	Granada	Huelva	Jaén	Málaga	Sevilla	Andalucía
Gastos									
Operaciones corrientes	46.145	95.844	62.819	70.215	56.789	61.812	79.261	135.990	608.877
Gastos de personal	26.824	56.170	26.917	38.111	24.409	11.921	46.746	66.695	297.795
Gastos de bienes corrientes y servicios	10.950	10.162	15.669	14.920	18.324	14.927	11.522	14.121	110.595
Gastos financieros	2.390	3.655	5.536	6.466	4.344	8.092	6.762	10.426	47.671
Transferencias corrientes	5.981	25.856	14.697	10.718	9.711	26.873	14.231	44.748	152.816
Operaciones de capital	35.877	28.249	37.921	43.268	22.793	37.005	48.602	102.108	355.823
Inversiones reales	33.928	17.108	24.284	31.992	21.865	10.102	11.257	47.949	198.486
Transferencias de capital	1.949	11.141	13.637	11.275	928	26.903	37.345	54.159	157.337
Operaciones financieras	10.030	12.554	21.900	16.124	8.693	15.414	15.932	34.618	135.264
Variación de activos financieros	3.122	1.401	4.387	617	565	297	182	908	11.480
Variación de pasivos financieros	6.908	11.152	17.512	15.507	8.129	15.117	15.750	33.710	123.784
Total gastos	92.052	136.647	122.640	129.607	88.276	114.231	143.795	272.716	1.099.964
Ingresos									
Operaciones corrientes	60.209	114.247	86.997	87.129	65.987	85.002	109.428	157.666	766.665
Impuestos directos	3.736	6.957	5.612	4.651	3.174	2.596	7.982	10.897	45.606
Impuestos Indirectos	-	-	-	-	-	-	-	-	-
Tasas y otros ingresos	5.228	6.144	6.397	4.159	10.034	2.420	2.918	2.407	39.707
Transferencias corrientes	50.063	99.437	73.983	77.599	51.904	77.832	97.632	143.240	671.691
Ingresos patrimoniales	1.182	1.709	1.005	720	875	2.154	896	1.122	9.662
Operaciones de capital	23.865	12.751	15.119	21.657	9.765	10.080	15.024	46.127	154.387
Enajenación de inversiones reales	2.841	-	-	3.102	13	-	1.660	-	7.617
Transferencias de capital	21.023	12.751	15.119	18.555	9.752	10.080	13.363	46.127	146.771
Operaciones financieras	7.938	15.596	28.108	12.375	18.048	18.245	24.499	39.707	164.517
Variación de activos financieros	3.052	1.105	3.329	362	565	165	158	908	9.645
Variación de pasivos financieros	4.886	14.491	24.779	12.013	17.484	18.080	24.341	38.799	154.872
Total ingresos	92.012	142.594	130.224	121.161	93.800	113.328	148.951	243.500	1.085.570

FUENTE: IEA. Estadística de los presupuestos liquidados de las corporaciones locales de Andalucía

13. Cuentas de las administraciones públicas

13.2.7. Evolución de las principales magnitudes de las cuentas de las corporaciones locales de Andalucía. Años 1995-2000 (miles de euros)

	1995	1996	1997	1998 ^a	1999 ^a	2000 ^b
Operaciones de bienes y servicios						
Producción	2.185.154	2.333.868	2.464.592	2.654.060	2.818.127	3.197.746
Consumos intermedios	807.892	834.162	919.337	1.006.400	1.063.014	1.241.035
Gasto en consumo final	1.800.506	1.905.454	2.031.786	2.210.618	2.360.646	2.644.273
Consumo final efectivo	1.311.793	1.379.367	1.472.004	1.606.840	1.704.987	1.958.122
Formación bruta de capital	621.224	604.702	680.833	868.018	1.038.032	1.030.425
Operaciones de distribución						
Remuneración de los asalariados	1.373.108	1.495.884	1.541.049	1.643.164	1.752.397	1.954.099
Impuestos sobre la producción y las importaciones	1.019.184	1.068.684	1.098.764	1.230.344	1.255.988	1.457.713
Subvenciones	-107.719	-120.882	-134.747	-172.971	-183.921	-235.253
Rentas de la propiedad (recursos)	38.765	36.824	52.066	58.490	46.854	69.826
Rentas de la propiedad (empleos)	352.854	343.178	301.275	235.386	186.042	209.625
Impuestos corrientes sobre la renta, el patrimonio, etc.	112.377	123.556	135.114	147.831	161.407	180.637
Cotizaciones sociales	16.390	19.088	16.432	22.003	26.297	31.781
Prestaciones sociales distintas de las transferencias sociales en especie	27.785	31.445	29.161	36.938	46.741	51.010
Transferencias sociales en especie	488.713	526.086	559.782	603.778	655.659	686.152
Otras transferencias corrientes (recursos)	1.616.025	1.658.908	1.827.774	1.927.698	2.038.375	2.196.541
Otras transferencias corrientes (empleos)	149.303	135.222	162.448	189.289	235.737	263.037
Transferencias de capital (recursos)	448.103	436.701	517.652	672.725	760.266	790.418
Transferencias de capital (empleos)	-117.522	-133.713	-137.361	-215.811	-250.016	-290.880
Saldos contables						
Valor añadido bruto	1.377.261	1.499.706	1.545.256	1.647.660	1.755.113	1.956.711
Excedente de explotación bruto	-	-	-	-	-	-
Saldo de rentas primarias bruto	597.376	641.448	714.808	880.477	932.879	1.082.661
Renta disponible bruta	2.165.080	2.276.333	2.502.518	2.751.782	2.876.481	3.177.575
Renta disponible ajustada bruta	1.676.367	1.750.247	1.942.736	2.148.004	2.220.821	2.491.423
Ahorro bruto	364.574	370.880	470.732	541.164	515.834	533.302
Capacidad(+)/Necesidad(-) de financiación	89.238	88.897	212.273	216.437	78.460	132.970
Variaciones del patrimonio neto debidas al ahorro y a las transferencias de capital	695.155	673.868	851.023	998.078	1.026.084	1.032.839

FUENTE: IEA. Cuentas de las administraciones públicas de Andalucía. Serie 1995-2000

^aDatos provisionales.

^bDatos avance.

13.3. Contratación de la Junta de Andalucía

13.3.1. Contratos e importe de adjudicación en la administración de la Junta de Andalucía y sus empresas públicas. Año 2002 (importe en euros)

	Número de contratos	Porcentaje	Importe adjudicado	Porcentaje
Administración de la Junta de Andalucía	7.002	100,00	1.004.296.483	100,00
Consejerías	2.763	39,46	378.259.779	37,66
Consejería de la Presidencia	32	0,46	3.444.437	0,34
Consejería de Turismo y Deporte	77	1,10	33.338.791	3,32
Consejería de Economía y Hacienda	38	0,54	6.363.084	0,63
Consejería de Gobernación	64	0,91	8.617.177	0,86
Consejería de Justicia y Administración Pública	167	2,39	35.455.801	3,53
Consejería de Trabajo y Desarrollo Tecnológico	181	2,58	16.679.596	1,66
Consejería de Relaciones Institucionales	1	0,01	15.926	0,00
Consejería de Obras Públicas y Transportes	391	5,58	109.675.288	10,92
Consejería de Agricultura y Pesca	167	2,39	8.378.699	0,83
Consejería de Salud	391	5,58	4.608.682	0,46
Consejería de Educación y Ciencia	531	7,58	56.555.790	5,63
Consejería de Cultura	170	2,43	11.053.223	1,10
Consejería de Medio Ambiente	267	3,81	61.353.246	6,11
Consejería de Asuntos Sociales	286	4,08	22.720.039	2,26
Organismos autónomos	4.214	60,18	516.507.484	51,43
Instituto Andaluz de la Mujer	13	0,19	743.998	0,07
Instituto Andaluz de la Juventud	35	0,50	878.583	0,09
Instituto de Estadística de Andalucía	23	0,33	1.380.026	0,14
Instituto Andaluz de Administración Pública	16	0,23	1.642.965	0,16
Instituto Andaluz de Reforma Agraria	-	-	-	-
Servicio Andaluz de Salud	3.991	57,00	502.759.125	50,06
Patronato de la Alhambra y Generalife	27	0,39	2.181.914	0,22
Centro Andaluz de Arte Contemporáneo	2	0,03	247.735	0,02
Instituto Andaluz de Servicios Sociales	107	1,53	6.673.138	0,66
Otras secciones	25	0,36	109.529.220	10,91
Deuda Pública	1	0,01	41.860	0,00
Consejo Consultivo Andalucía	-	-	-	-
Gastos de diversas consejerías	24	0,34	109.487.360	10,90
Empresas de la Junta de Andalucía	1.749	100,00	412.964.764	100,00
Entidades de derecho público	802	45,85	115.478.410	27,96
Empresa Pública de Radio y Televisión de Andalucía (RTVA)	38	2,17	3.147.747	0,76
Instituto de Fomento de Andalucía	-	-	-	-
Empresa Pública de Suelo de Andalucía (EPSA)	254	14,52	77.056.796	18,66
Empresa Pública de Puertos de Andalucía (EPPA)	53	3,03	8.532.653	2,07
Empresa Pública Hospital de la Costa del Sol	109	6,23	4.376.924	1,06
Empresa Pública Hospital de Poniente de Almería	61	3,49	6.982.649	1,69
Empresa Pública Hospital Alto Guadalquivir	101	5,77	2.587.676	0,63
Empresa Pública de Emergencias Sanitarias (EPES)	41	2,34	8.532.509	2,07
Empresa Pública de Gestión de Programas Culturales	145	8,29	4.261.457	1,03
Sociedades mercantiles de participación mayoritaria	947	54,15	297.486.353	72,04
Empresa Andaluza Gestión de Instalaciones de Turismo Juvenil, S.A. (INTURJOVEN)	-	-	-	-
Comercializadora de Productos Andaluces, S.A.	12	0,69	701.690	0,17
Empresa Pública del Deporte Andaluz, S.A. (EPDASA)	154	8,81	7.658.298	1,85
Turismo Andaluz, S.A.	122	6,98	36.413.728	8,82
Gestión de Infraestructura de Andalucía, S.A. (GIASA)	232	13,26	210.095.614	50,87
Centro de Transportes de Mercancías de Sevilla, S.A. (CTMS)	-	-	-	-
Empresa Pública Desarrollo Agrario y Pesquero de Andalucía, S.A. (DAP)	405	23,16	35.753.733	8,66
Escuela Andaluza de Salud Pública, S.A. (EASP)	-	-	-	-
Empresa de Gestión Medioambiental, S.A. (EGMASA)	22	1,26	6.863.289	1,66
Total	8.751	100,00	1.417.261.247	100,00

FUENTE: Consjería de Economía y Hacienda

13. Cuentas de las administraciones públicas

13.3.2. Contratos e importe de adjudicación en la administración de la Junta de Andalucía según tipo de contrato por sistema de adjudicación. Año 2002 (importe en euros)

	Concurso		Subasta		Negociado		Total	
	Contratos	Importe	Contratos	Importe	Contratos	Importe	Contratos	Importe
Contrato de obras	142	179.954.936	183	68.157.691	199	63.127.255	524	311.239.882
Contrato de suministros	1.854	191.590.176	4	542.516	1.842	167.892.520	3.700	360.025.212
Contrato de gestión de servicios	350	64.588.516	-	-	20	8.730.275	370	73.318.791
Contrato de consultoría y asistencia o de servicios	740	165.484.141	-	-	1.156	33.773.465	1.896	199.257.606
Adquisiciones patrimoniales	-	-	-	-	25	28.005.670	25	28.005.670
Arrendamientos	29	641.756	-	-	49	8.210.185	78	8.851.941
Contratos privados de administración	4	10.975.011	-	-	14	767.255	18	11.742.266
Conciertos de asistencia sanitaria	1	8.340.000	-	-	390	3.515.115	391	11.855.115
Total	3.120	621.574.536	187	68.700.207	3.695	314.021.740	7.002	1.004.296.483

FUENTE: Consjería de Economía y Hacienda

13.3.3. Contratos e importe de adjudicación en las empresas públicas de la Junta de Andalucía por tipo de contrato. Año 2002 (importe en euros)

	Contrato de obras		Contrato de suministros		Contrato de gestión de servicios		Contrato de consultoría y asistencia o de servicios		Otros		Total	
	Contratos	Importe	Contratos	Importe	Contratos	Importe	Contratos	Importe	Contratos	Importe	Contratos	Importe
Entidades de derecho público	90	79.610.277	279	14.810.867	3	688.010	348	18.209.342	82	2.159.914	802	115.478.410
Empresa Pública de Radio y Televisión de Andalucía (RTVA)	2	377.316	20	1.989.307	-	-	16	781.124	-	-	38	3.147.747
Instituto de Fomento de Andalucía	-	-	-	-	-	-	-	-	-	-	-	-
Empresa Pública de Suelo de Andalucía (EPSA)	63	70.444.479	8	299.709	-	-	183	6.312.608	-	-	254	77.056.796
Empresa Pública de Puertos de Andalucía (EPPA)	19	7.012.016	11	792.492	2	147.179	21	580.966	-	-	53	8.532.653
Empresa Pública Hospital de la Costa del Sol	3	1.064.468	79	2.097.063	-	-	27	1.215.393	-	-	109	4.376.924
Empresa Pública Hospital de Poniente de Almería	1	112.984	52	5.394.327	1	540.832	7	934.506	-	-	61	6.982.649
Empresa Pública Hospital Alto Guadalquivir	-	-	92	2.220.810	-	-	9	366.866	-	-	101	2.587.676
Empresa Pública de Emergencias Sanitarias (EPES)	2	599.014	11	1.740.182	-	-	28	6.193.313	-	-	41	8.532.509
Empresa Pública de Gestión de Programas Culturales	-	-	6	276.977	-	-	57	1.824.566	82	2.159.914	145	4.261.457
Sociedades mercantiles de participación mayoritaria	167	203.095.263	111	10.573.573	37	19.737.414	482	46.653.940	150	17.426.163	947	297.486.353
Empresa Andaluza Gestión de Instalaciones de Turismo Juvenil, S.A. (INTURJOVEN)	-	-	-	-	-	-	-	-	-	-	-	-
Comercializadora de Productos Andaluces, S.A.	-	-	-	-	-	-	12	701.690	-	-	12	701.690
Empresa Pública del Deporte Andaluz, S.A. (EPDASA)	4	853.306	4	650.903	-	-	98	3.993.218	48	2.160.872	154	7.658.298
Turismo Andaluz, S.A.	1	30.520	13	2.890.534	37	19.737.414	6	605.086	65	13.150.174	122	36.413.728
Gestión de Infraestructura de Andalucía, S.A. (GIASA)	89	186.422.592	-	-	-	-	143	23.673.023	-	-	232	210.095.614
Centro de Transportes de Mercancías de Sevilla, S.A. (CTMS)	-	-	-	-	-	-	-	-	-	-	-	-
Empresa Pública Desarrollo Agrario y Pesquero de Andalucía, S.A. (DAP)	56	9.792.678	91	6.603.158	-	-	221	17.242.779	37	2.115.118	405	35.753.733
Escuela Andaluza de Salud Pública, S.A. (EASP)	-	-	-	-	-	-	-	-	-	-	-	-
Empresa de Gestión Medioambiental, S.A. (EGMASA)	17	5.996.168	3	428.978	-	-	2	438.143	-	-	22	6.863.289
Total	257	282.705.540	390	25.384.439	40	20.425.424	830	64.863.282	232	19.586.078	1.749	412.964.764

FUENTE: Consjería de Economía y Hacienda