

13. Cuentas de las administraciones públicas

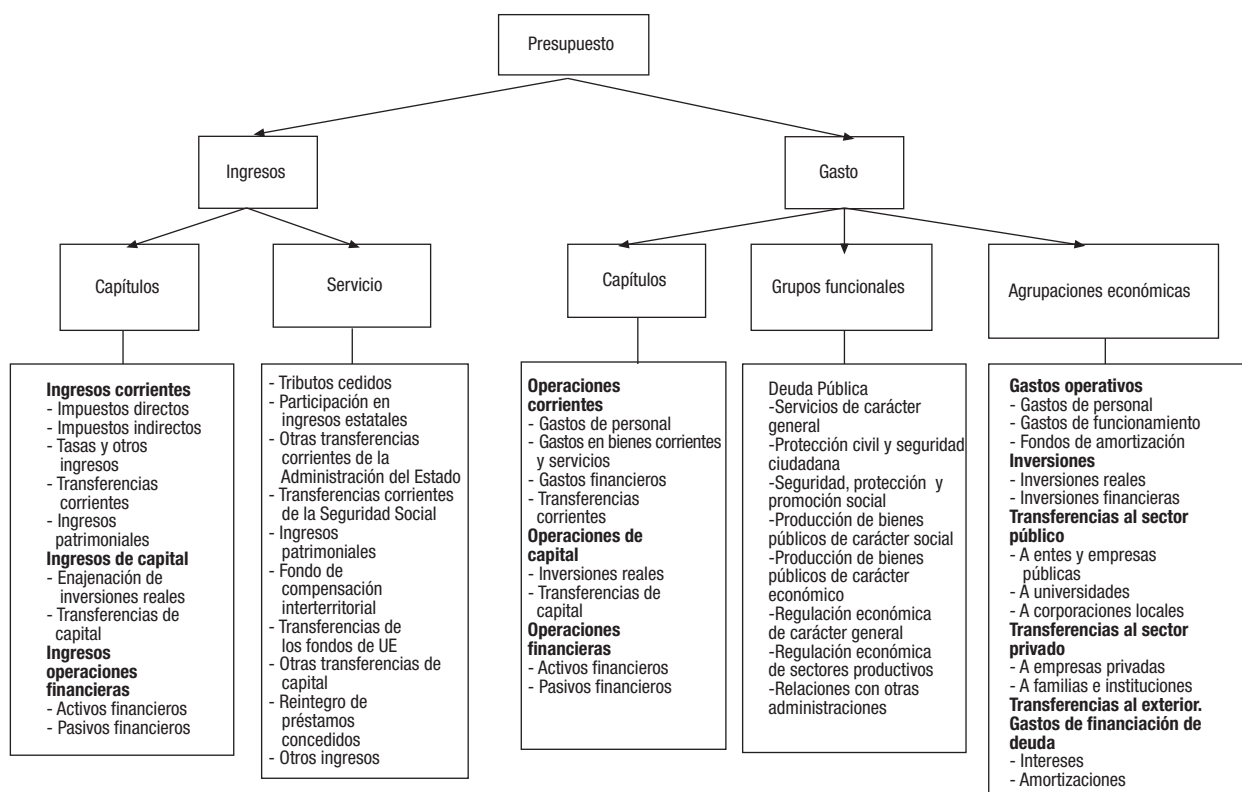
Índice del capítulo 13

Fuentes y metodología	505
Conceptos y definiciones	509
13.1. Presupuestos de la Comunidad Autónoma	513
13.1.1. Presupuesto consolidado de gastos de la Comunidad Autónoma de Andalucía. Año 2005.....	513
13.1.2.G. Evolución del presupuesto consolidado de gastos de la Comunidad Autónoma de Andalucía según capítulo. Años 1986-2005	514
13.1.3. Presupuesto consolidado de gastos de la Comunidad Autónoma de Andalucía por capítulo. Año 2005.....	515
13.1.4. Liquidación del presupuesto de gastos de la Junta de Andalucía según capítulo. Año 2004	516
13.1.5. Liquidación del presupuesto de gastos de la Junta de Andalucía por sección. Año 2004	517
13.1.6. Liquidación del presupuesto de gastos según organismo autónomo de la Junta de Andalucía. Año 2004 ...	517
13.1.7. Presupuesto consolidado de gastos de la Comunidad Autónoma de Andalucía por grupo funcional. Año 2005	518
13.1.8.G. Presupuesto de gastos de la Comunidad Autónoma de Andalucía según grupo funcional. Año 2005.....	519
13.1.9.G. Evolución del presupuesto de gastos de la Comunidad Autónoma de Andalucía según agrupación económica. Años 1993-2005	519
13.1.10.G. Presupuesto de gastos de la Comunidad Autónoma de Andalucía según agrupación económica. Año 2005	520
13.1.11.G. Evolución de las subvenciones de capital y explotación a las empresas públicas de la Junta de Andalucía. Años 1989-2005	520
13.1.12. Subvenciones de capital y explotación a las empresas públicas de la Junta de Andalucía. Año 2005.....	521
13.1.13.G. Evolución del presupuesto de ingresos de la Comunidad Autónoma de Andalucía según capítulo. Años 1988-2005	521
13.1.14.G. Presupuesto de ingresos de la Comunidad Autónoma de Andalucía según capítulo. Año 2005	522
13.1.15. Presupuesto de ingresos por organismo autónomo de la Junta de Andalucía. Año 2005.....	522
13.1.16. Liquidación del presupuesto de ingresos de la Junta de Andalucía según capítulo. Año 2004	523
13.1.17. Liquidación del presupuesto de ingresos según organismo autónomo de la Junta de Andalucía. Año 2004 ..	523
13.1.18. Recaudación según capítulo y concepto en Andalucía. Año 2004.....	524
13.1.19.G. Evolución de la recaudación según capítulo en Andalucía. Años 1993-2004	526
13.1.20. Evolución de las principales magnitudes de las cuentas de la Comunidad Autónoma de Andalucía. Años 1996-2001	526
13.1.21. Gasto interno en I+D de la administración pública. Año 2002	527
13.1.22. Personal de I+D en la administración pública según tipo. Año 2002	527
13.2. Presupuestos de las corporaciones locales	528
13.2.1. Presupuesto de gastos de las diputaciones provinciales según capítulo. Año 2002	528
13.2.2. Presupuesto de gastos de las diputaciones provinciales según grupo funcional. Año 2002.....	528
13.2.3. Presupuesto de ingresos de las diputaciones provinciales según capítulo. Año 2002.....	528

13.2.4.	Agregación del presupuesto de los ayuntamientos y diputaciones provinciales de Andalucía según capítulo. Año 2002	529
13.2.5.	Presupuestos municipales liquidados según capítulo por provincia. Año 2001.....	530
13.2.6.	Presupuesto liquidado de las diputaciones provinciales según capítulo. Año 2001	531
13.2.7.	Evolución de las principales magnitudes de las cuentas de las corporaciones locales de Andalucía. Años 1996-2001	532
13.3.	Contratación de la Junta de Andalucía	533
13.3.1.	Contratos e importe de adjudicación en la administración de la Junta de Andalucía y sus empresas públicas. Año 2003	533
13.3.2.	Contratos e importe de adjudicación en la administración de la Junta de Andalucía según tipo de contrato por sistema de adjudicación. Año 2003	534
13.3.3.	Contratos e importe de adjudicación en las empresas públicas de la Junta de Andalucía por tipo de contrato. Año 2003	535

Fuentes y metodología

Estructura del Presupuesto



Cuentas de las administraciones públicas de Andalucía. IEA

Las Cuentas de las administraciones públicas de Andalucía constituyen una actividad estadística cuyo objetivo es estimar las operaciones económicas y los saldos contables que de aquéllas se derivan, realizadas por las unidades que componen este sector institucional para la Comunidad Autónoma de Andalucía y las corporaciones locales de la región. Entre las magnitudes estimadas destacan el ahorro bruto y la capacidad o necesidad de financiación.

Esta actividad se enmarca en el Sistema de cuentas económicas de Andalucía y, en consecuencia, sigue las pautas metodológicas contenidas en el Sistema Europeo de Cuentas

nacionales y regionales (SEC-95), marco central de referencia para las estadísticas económicas de la Unión Europea.

Las administraciones públicas constituyen un sector institucional cuyas funciones principales consisten en producir servicios no de mercado (destinados al consumo individual o colectivo) y efectuar operaciones de redistribución de la renta y de la riqueza. Se financian, básicamente, mediante pagos obligatorios efectuados por otros sectores (impuestos y cotizaciones sociales).

En este proyecto se incluyen las operaciones económicas realizadas por la Comunidad Autónoma de Andalucía (distinguiendo entre las rúbricas correspondientes a la Junta de

Andalucía, sus organismos autónomos y empresas públicas, y las universidades de la región) y las corporaciones locales andaluzas (expresando por separado las magnitudes referentes a las diputaciones provinciales y a los municipios y otras entidades locales). Por tanto, queda excluida del estudio la actividad de la Administración central en el territorio de la región.

Presupuesto de la Comunidad Autónoma de Andalucía. Consejería de Economía y Hacienda

La Consejería de Economía y Hacienda proporciona información detallada de todas las partidas de ingresos y gastos del Presupuesto de la Comunidad Autónoma de Andalucía, clasificadas de acuerdo con distintos criterios.

Presupuesto de las Entidades Locales. Ministerio de Economía y Hacienda

En esta publicación se presenta el presupuesto inicial de las entidades locales como una medida económico financiera en el ejercicio de referencia. En esta obra la realidad presupuestaria no se analiza a partir de una muestra diseñada al efecto, sino que llega a ella a través de la información facilitada por todas las diputaciones, consejos y cabildos, todos aquellos ayuntamientos que cuentan con más de 5.000 habitantes y un porcentaje muy significativo de municipios con población inferior a 5.000 habitantes, así como la información relativa a todas las comarcas y las áreas metropolitanas.

Estadística de los presupuestos liquidados de las corporaciones locales de Andalucía. IEA

La Estadística de los presupuestos liquidados de las corporaciones locales de Andalucía recoge la liquidación de los presupuestos de las diputaciones provinciales y los municipios de Andalucía, por capítulos de la clasificación económica. El objetivo de esta operación es conocer la actividad económica y financiera de las corporaciones locales de Andalucía, a través del resultado de la gestión de su presupuesto.

En esta publicación se recoge los capítulos presupuestarios correspondientes a los presupuestos de ingresos y gastos.

En lo que se refiere a los INGRESOS destaca en el capítulo 1, Impuestos directos, lo recaudado por el Impuesto de Actividades Económicas, Impuesto sobre Bienes Inmuebles e Impuesto sobre Vehículos de Tracción Mecánica. En ocasiones destaca también el Impuesto sobre el Incremento de Valor de los Terrenos de Naturaleza Urbana.

El capítulo 2, Impuestos indirectos, recoge el Impuesto sobre Construcciones, Instalaciones y Obras, así como un conjunto de impuestos indirectos extinguidos por la Ley 39/1988 de 28 de diciembre, Reguladora de las Haciendas Locales.

El capítulo 3, Tasas y otros ingresos, es con diferencia el más variado de estos capítulos al reunir un amplio conjunto de tasas, precios públicos, contribuciones especiales, reintegros y otros (multas, recargos...). En cualquier caso, cabe destacar por su cuantía las tasas de basuras, alcantarillado, licencias urbanísticas e ingresos por abastecimiento de agua.

El capítulo 4, Transferencias corrientes, reúne ingresos sin contrapartida y de naturaleza no tributaria percibidos por la entidad local. Proceden tanto de la Administración del Estado

como de la Comunidad Autónoma o de otras entidades locales. Apenas tienen importancia las transferencias procedentes de empresas, familias u otras instituciones privadas. La finalidad de estas partidas es financiar los gastos corrientes.

El capítulo 5, Ingresos patrimoniales, recoge los ingresos procedentes de rentas del patrimonio de la entidad local. Destacan los intereses procedentes de depósitos bancarios, y los ingresos por arrendamientos de fincas rústicas o urbanas.

Recogiendo operaciones de capital, el capítulo 6, Enajenación de inversiones reales, comprende los ingresos procedentes de transacciones o ventas de bienes de capital, propiedad de la entidad o de alguno de sus organismos autónomos.

El capítulo 7, Transferencias de capital, recoge los ingresos no tributarios y sin contrapartida, destinados a financiar operaciones de capital. Proceden del Estado, Junta de Andalucía u otra entidad local. Con carácter residual pueden provenir de empresas, familias u otras instituciones.

El capítulo 8, Activos financieros, refleja los ingresos procedentes de la enajenación de activos financieros, así como el reintegro de préstamos concedidos con anterioridad.

El capítulo 9, Pasivos financieros, incluye la recepción de créditos o préstamos cualquiera que sea su clase o plazo. También, y en algún caso, la entrada de capital como resultado de emisión de deuda propia.

En cuanto al presupuesto de GASTOS, el capítulo 1, Gastos de personal, recoge las retribuciones al personal de todo tipo, en virtud del trabajo realizado por el mismo. Comprende también las cotizaciones a la Seguridad Social. En tercer lugar, se reúne también un variado grupo de prestaciones sociales al personal.

El capítulo 2, Gastos en bienes corrientes y servicios, comprende los gastos necesarios para el ejercicio de las distintas actividades de la entidad. Recoge así la compra de bienes y servicios ordinarios o comunes, fungibles, que habitualmente se consideran agotados en el ejercicio, y generalmente no inventariables. Destacan por su cuantía en este capítulo los gastos de suministros de combustibles, agua y electricidad, distintas prestaciones de servicios, vestuario, conservación y mantenimiento, etc.

El capítulo 3, Gastos financieros, comprende los intereses y demás gastos que se derivan de todo tipo de operaciones financieras. Sobresalen como es lógico los intereses pagados a las distintas entidades financieras públicas y privadas.

El capítulo 4, Transferencias corrientes, recoge las aportaciones sin contrapartida de la entidad local a alguno de sus organismos autónomos, a sus empresas, a consorcios, a servicios mancomunados y, en mucha menor medida, a otras administraciones públicas, empresas privadas y familias o instituciones sin fines de lucro.

El capítulo 6, Inversiones reales, detalla los incrementos patrimoniales registrados en el ejercicio. Recoge así las obras en infraestructura urbana, actuaciones derivadas de los planes provinciales de obras o del Plan de Empleo Rural (PER), adquisición de bienes inmuebles, de maquinaria, vehículos y otros.

El capítulo 7, Transferencias de capital, reúne envíos sin contrapartida con finalidad vinculada a proyectos de inversión. Habitualmente irán dirigidos a organismos de la propia entidad, servicios mancomunados, empresas públicas locales, etc.

El capítulo 8, Activos financieros, recoge el gasto en la compra de activos financieros, así como los depósitos y las fianzas exigidas a la entidad.

El capítulo 9, Pasivos financieros, refleja la amortización o devolución de los préstamos recibidos o de otros pasivos financieros. También la devolución de depósitos o fianzas.

Estadística del registro de contratos en Andalucía. Consejería de Economía y Hacienda

La explotación estadística del registro de contratos se encuentra ubicada en el sistema integrado de gestión presupuestaria, contable y financiera de la Administración de la Junta de Andalucía. En este registro administrativo se inscriben en cada ejercicio presupuestario todos los contratos y sus incidencias que se adjudiquen o aprueben los órganos con facultades de contratación de la administración de la Junta de Andalucía y sus organismos autónomos de carácter administrativo, con el objetivo de poseer una información suficiente, fiable y comparable.

El organismo responsable del registro de contratos y de la ejecución de las actividades necesarias para el cumplimiento de este programa es la Dirección General de Patrimonio de la Consejería de Economía y Hacienda, bajo la responsabilidad funcional de la Sección de la Comisión Consultiva de Contratación Administrativa, en el Servicio de Contratación Administrativa.

Esta actividad estadística tiene como objetivo conocer la estructura y las principales características de la contratación de la Administración de la Junta de Andalucía, mediante el tratamiento de datos administrativos referidos tanto al número de contratos como al gasto público que se haya efectuado durante los distintos ejercicios presupuestarios, según los diferentes tipos de contratos administrativos (obras, suministros, gestión de servicios, consultoría y asistencia, servicios y trabajos específicos) así como los privados de la Administración, fundamentalmente los patrimoniales (compraventas y arrendamientos).

Estadística sobre las actividades de investigación científica y desarrollo tecnológico (I+D)

Ver capítulo 3.

Otras fuentes

- IEA. Estadísticas sobre actividades de I+D. Resultados de Andalucía.
- Ministerio de Economía y Hacienda. Liquidación de presupuestos de las entidades locales.

Conceptos y definiciones

Presupuesto de gastos

Clasificación funcional

- **Deuda pública.** Recoge las funciones de administración, gastos financieros y amortización de la deuda pública.

- **Servicios de carácter general.** Recoge las funciones de justicia, alta dirección de la Junta de Andalucía y administración general.

- **Protección civil y seguridad ciudadana.** Integrado por la función seguridad y protección civil.

- **Seguridad, protección y promoción social.** Se incluyen aquellos programas que ayudan a integrar en la sociedad colectivos con dificultades, así como todo lo relativo a ayuda a la familia.

- **Producción de bienes públicos de carácter social.** Forman parte del grupo las funciones sanidad, educación, vivienda y urbanismo, bienestar comunitario, cultura y deporte.

- **Producción de bienes públicos de carácter económico.** Formado, entre otras por las funciones de infraestructuras básicas y transportes e investigación, innovación y sociedad del conocimiento.

- **Regulación económica de carácter general.** Tiene como finalidad básica el desarrollo de las actuaciones económicas de carácter general.

- **Regulación económica de sectores productivos.** En este apartado se recogen los créditos destinados a financiar las acciones necesarias para llevar a cabo las políticas sectoriales.

- **Relaciones con otras administraciones.** Recoge principalmente el programa de cooperación económica y relaciones financieras con las corporaciones locales.

Clasificación económica

- **Gastos de personal.** Recoge las retribuciones, cotizaciones y prestaciones sociales, si las hubiere, del personal de todo tipo, en virtud del trabajo realizado por el mismo.

- **Gastos en bienes corrientes y servicios.** Comprende los gastos en la adquisición de bienes y servicios necesarios para el ejercicio de las distintas actividades.

- **Gastos financieros.** Comprende los intereses y demás gastos que se derivan de todo tipo de operaciones financieras.

- **Transferencias corrientes.** Comprende los pagos sin contrapartida directa no vinculados a proyectos de inversión, pudiendo adoptar la naturaleza de transferencias o subvenciones.

- **Inversiones reales.** Comprende los gastos realizados en la adquisición de elementos patrimoniales en el ejercicio.

- **Transferencias de capital.** Comprende los pagos sin contrapartida directa vinculados a la financiación de proyectos de inversión.

- **Activos financieros.** Recoge el gasto en la adquisición de activos financieros así como los pagos realizados en la concesión de préstamos.

- **Pasivos financieros.** Refleja la amortización o devolución de los préstamos recibidos o de otros pasivos financieros.

Presupuesto de ingresos

Clasificación económica

- **Impuestos directos.** Comprende los ingresos provenientes de impuestos sobre el capital, impuestos sobre sucesiones y donaciones, impuestos sobre el patrimonio de las personas físicas y tarifa autonómica sobre IRPF.

- **Impuestos indirectos.** Recoge los ingresos provenientes de impuestos sobre transmisiones patrimoniales y actos jurídicos documentales, impuestos sobre el juego del bingo, IVA, impuestos especiales, etc.

- **Tasas y otros ingresos.** Se refiere a los ingresos provenientes de la tasa fiscal sobre el juego y sus recargos, las tasas de consejerías y organismos autónomos, los precios públicos de las consejerías y organismos autónomos, la asistencia sanitaria a particulares y otros.

- **Transferencias corrientes.** Comprende los ingresos no tributarios sin contrapartida directa no vinculados a proyectos de inversión, pudiendo adoptar la naturaleza de transferencias o subvenciones.

- **Ingresos patrimoniales.** Recoge los ingresos procedentes de rentas del patrimonio, destacando los intereses procedentes de depósitos bancarios y los ingresos por alquileres de fincas rústicas y urbanas.

- **Enajenación de inversiones reales.** Comprende los ingresos procedentes de transacciones o ventas de bienes de capital.

- **Transferencias de capital.** Comprende los ingresos no tributarios sin contrapartida directa vinculados a la financiación de operaciones de capital.

- **Activos financieros.** Recoge el ingreso procedente de la enajenación de activos financieros y del reintegro de préstamos concedidos con anterioridad.

- **Pasivos financieros.** Comprende los ingresos derivados de préstamos o créditos de naturaleza presupuestaria recibidos, así como de la emisión de endeudamientos.

Liquidación del Presupuesto

Recoge el importe de obligaciones reconocidas y de los derechos reconocidos durante el ejercicio. Se realiza a 31 de diciembre, una vez cerrado el ejercicio presupuestario, quedando a cargo de la Tesorería los pagos propuestos pendientes de materialización.

Presupuesto consolidado

Es el que resulta de la eliminación de las transferencias internas entre las distintas consejerías y organismos autónomos o entre la entidad local y sus organismos autónomos.

Macromagnitudes económicas

Producción

Es una actividad realizada bajo el control y la responsabilidad de una unidad institucional que utiliza mano de obra, capital y bienes y servicios para producir otros bienes y servicios.

Consumos intermedios

Representan el valor de los bienes y servicios consumidos como insumos en un proceso de producción, excluidos los activos fijos, cuyo consumo se registra como consumo de capital fijo. Los bienes y servicios se deben transformar o consumir en el proceso de producción.

Gasto en consumo final

Consiste en el gasto realizado por las instituciones residentes en bienes y servicios que se utilizan para satisfacer directamente las necesidades o carencias individuales, o las necesidades colectivas de los miembros de la comunidad.

Consumo final efectivo

Comprende los bienes y servicios disfrutados por las unidades institucionales residentes para la satisfacción directa de las necesidades humanas, ya sean éstas individuales o colectivas.

Formación bruta de capital

Comprende las adquisiciones netas de activos materiales o inmateriales, obtenidos a partir de actividades productivas, que son utilizados de forma repetida o continua en otros procesos de producción durante más de un año, así como la diferencia entre las entradas y salidas en existencias de bienes que han tenido lugar en el período considerado.

Remuneración de los asalariados

Comprende toda la remuneración en efectivo y en especie a pagar por los empleadores a sus asalariados como contrapartida del trabajo realizado por éstos durante el período contable. Se desglosa en: 'Sueldos y salarios' (en efectivo y en especie) y 'Cotizaciones sociales a cargo de los empleadores' (efectivas e imputadas).

Impuestos sobre la producción y las importaciones

Son pagos obligatorios sin contrapartida recaudados por las administraciones públicas, que gravan la producción y las importaciones de bienes y servicios, la utilización de mano de obra, la propiedad o el uso de la tierra, edificios y otros activos utilizados en la producción. Estos impuestos deben pagarse aunque no se obtengan beneficios.

Subvenciones

Son pagos corrientes sin contrapartida que las administraciones públicas o las instituciones de la Unión Europea efectúan a los productores residentes, con el fin de influir en sus niveles de producción, en sus precios, o en la remuneración de los factores de producción.

Rentas de la propiedad

Son las rentas que recibe el propietario de un activo financiero o de un activo material no producido a cambio de proporcionar fondos, o de poner al activo material no producido a disposición de otra unidad institucional.

Impuestos corrientes sobre la renta, el patrimonio, etc.

Comprenden todos los pagos obligatorios sin contrapartida, en efectivo o en especie, recaudados periódicamente por las administraciones públicas sobre la renta y el patrimonio.

Cotizaciones sociales

Costes asumidos por las empresas por la utilización del factor trabajo.

Transferencias sociales en especie

Comprenden los bienes y servicios individuales proporcionados a los hogares como transferencias en especie por unidades de las administraciones públicas y las Instituciones Sin Fines de Lucro al Servicio de los Hogares (ISFLSH).

Otras transferencias corrientes

Comprenden las primas netas de seguros no vida, las indemnizaciones de seguros no vida, las transferencias corrientes entre administraciones públicas y la cooperación internacional corrientes.

Transferencias de capital

Suponen la adquisición o cesión de un activo o activos por al menos una de las partes que intervienen en la operación.

Valor Añadido Bruto (VAB)

Diferencia entre la producción de bienes y servicios y los consumos intermedios, para cada rama de actividad y para el total de la economía.

Excedente de explotación bruto

Renta que obtienen las unidades de producción por la utilización de sus propios activos. Se obtiene restando del Valor Añadido Bruto (VAB) la remuneración de asalariados, los otros impuestos netos sobre la producción y la renta mixta.

Saldo de rentas primarias

Se obtiene de sustraer las rentas de la propiedad (empleos) al resultado de sumar el excedente de explotación, los impuestos sobre la producción y las importaciones, las rentas de la propiedad (recursos) y las subvenciones.

Renta disponible

Saldo que se obtiene al sumar las prestaciones sociales distintas de las transferencias sociales en especie más otras transferencias corrientes (empleos) y restar este resultado a la suma del saldo de rentas primarias, los impuestos corrientes sobre la renta, el patrimonio, etc., las cotizaciones sociales y otras transferencias corrientes (recursos).

Renta disponible ajustada

Saldo que se obtiene como resultado de restar a la Renta disponible las Transferencias sociales en especie.

Ahorro bruto

Saldo que se obtiene como diferencia entre los ingresos corrientes y los gastos corrientes, y se emplea para financiar los gastos de inversión.

Capacidad o necesidad de financiación

Representa los recursos netos que un sector pone a disposición del resto de los sectores o del resto del mundo (si es positiva) o que recibe del resto de los sectores o del mundo (si es negativa). Se obtiene como diferencia entre los ingresos no financieros y los gastos del mismo tipo.

Contratación de la Junta de Andalucía

Tipos de contrato

- **Contrato de obras.** Contrato que tiene por objeto la construcción de bienes de naturaleza inmueble, tales como carreteras, puertos, monumentos, instalaciones varias, así como la realización de trabajos que modifiquen la forma o sustancia del terreno o del subsuelo, y la reforma, reparación, conservación o demolición de alguno de los anteriores.

- **Contrato de suministros.** Contrato que tiene por objeto la compra, el arrendamiento financiero, el arrendamiento, con o sin opción de compra, o la adquisición de productos o bienes muebles, salvo los relativos a propiedades incorpóreas y valores negociables, que se regirán por la legislación patrimonial de las administraciones públicas aplicable a cada caso.

- **Contrato de gestión de servicios.** Contrato por el que se encomienda a una persona, natural o jurídica, la gestión de un servicio público.

- **Contrato de consultoría y asistencia.** Contrato definido con tal carácter por la Ley de Contratos de las Administraciones Públicas, en su artículo 196.2, que tiene por objeto estudiar y elaborar informes, proyectos de carácter técnico, llevar a cabo, en colaboración con la administración, prestaciones de investigación y estudios, así como el asesoramiento para la gestión de bienes públicos, para la redacción de proyectos, y cualesquiera otras prestaciones directa o indirectamente relacionadas con las anteriores en las que predominen las de carácter intelectual.

- **Contrato de servicios.** Contrato definido con tal carácter por la Ley de Contratos de las Administraciones Públicas, en su artículo 196.3, cuyo objeto se caracteriza por ser de carácter técnico, económico, industrial, comercial o cualquier otro de naturaleza análoga, siempre que no se encuentren comprendidos en los contratos de consultoría y asistencia.

- **Adquisiciones patrimoniales.** Contratos de naturaleza privada, mediante los que se adquieren bienes de dominio privado.

- **Contratos privados de Administración.** Contratos que no tengan la consideración de “contratos administrativos” y, en particular, los contratos de compraventa, donación, permuta, arrendamiento, y demás negocios jurídicos análogos sobre bienes inmuebles, propiedades incorpóreas y valores negociables, así como determinados contratos de consultoría y asistencia, y de servicios expresamente incluidos en ésta categoría por la ley.

- **Conciertos de asistencia sanitaria.** Modalidad del contrato de gestión de servicio público, en el que se contrata con persona natural o jurídica que venga realizando las prestaciones de asistencia sanitaria, análogas a las que constituyen el servicio público de que se trate.

- **Arrendamiento.** Contrato de naturaleza privada, por el que se adquiere el uso de bienes por tiempo determinado, a cambio del precio convenido.

Sistemas de adjudicación

- **Concurso.** La adjudicación recae en el licitador que, en su conjunto, haga la proposición más ventajosa, teniendo en cuenta los criterios que se hayan establecido en los pliegos, sin atender exclusivamente al precio de la misma y sin perjuicio del derecho de la Administración a declararlo desierto.

- **Subasta.** Versa sobre un tipo expresado en dinero, con adjudicación al licitador que, sin exceder de aquél, oferte el precio más bajo.

- **Negociado.** El contrato se adjudica al empresario justificadamente elegido por la Administración, previa consulta y negociación de los términos del contrato con uno o varios empresarios.

13. Cuentas de las administraciones públicas

13.1. Presupuestos de la Comunidad Autónoma

13.1.1. Presupuesto consolidado de gastos de la Comunidad Autónoma de Andalucía. Año 2005

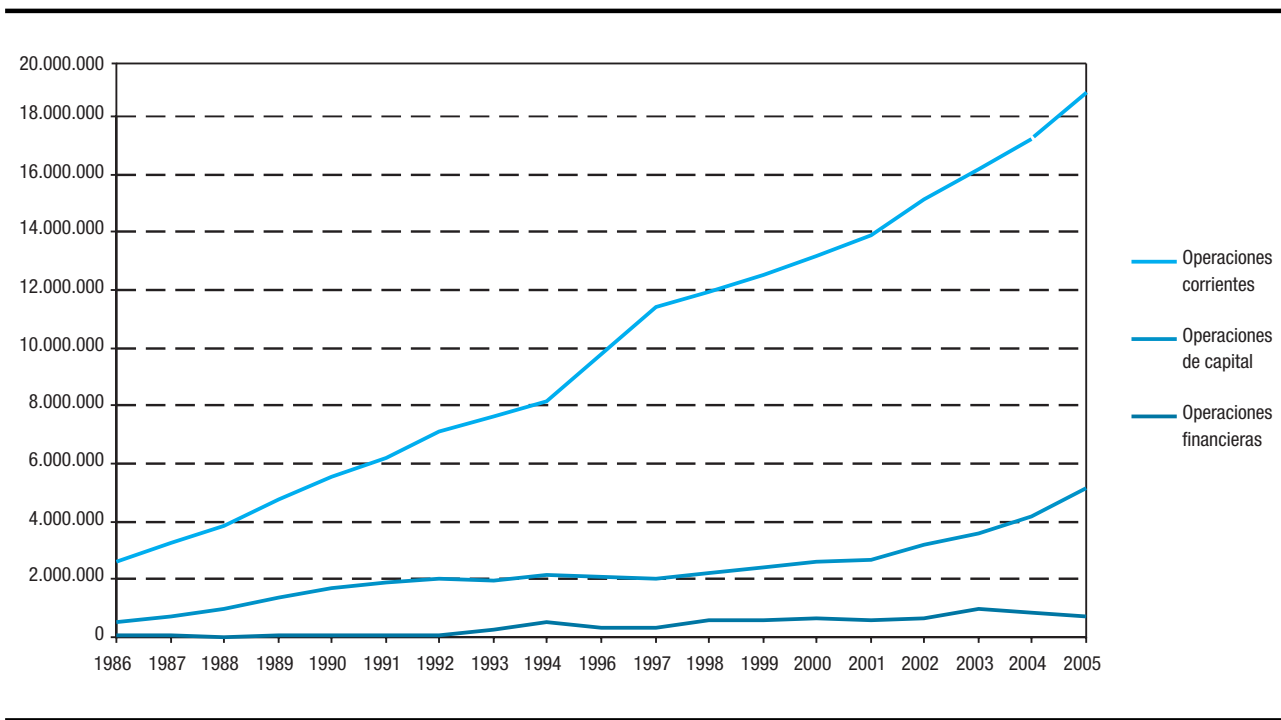
(miles de euros)

	Total consolidado	Porcentaje sobre el total
Junta de Andalucía	16.560.381	67,73
Consejería de la Presidencia	248.299	1,02
Parlamento de Andalucía	45.913	0,19
Deuda Pública	1.078.986	4,41
Cámara de Cuentas	8.608	0,04
Consejo Consultivo de Andalucía	3.717	0,02
Consejería de Gobernación	313.001	1,28
Consejería de Economía y Hacienda	180.968	0,74
Consejería de Justicia y Administración Pública	528.763	2,16
Consejería de Innovación, Ciencia y Empresa	1.612.135	6,59
Consejería de Obras Públicas y Transportes	1.230.797	5,03
Consejería de Empleo	181.114	0,74
Consejería de Turismo, Comercio y Deporte	377.795	1,55
Consejería de Agricultura y Pesca	722.618	2,96
Consejería de Salud	472.985	1,93
Consejería de Educación	4.306.267	17,61
Consejería para la Igualdad y Bienestar Social	851.111	3,48
Consejería de Cultura	192.577	0,79
Consejería de Medio Ambiente	638.863	2,61
Gastos de diversas consejerías	83.917	0,34
A corporaciones locales por PIE	1.899.163	7,77
Fondo Andaluz de Garantía Agraria	1.502.530	6,15
Pensiones asistenciales	80.252	0,33
Organismos Autónomos	7.891.200	32,27
Instituto de Estadística de Andalucía	10.918	0,05
Instituto Andaluz de Administración Pública	9.345	0,04
Instituto Andaluz de Investigación y Formación Agraria, Pesquera, Alimentaria y de la Producción Ecológica	56.917	0,23
Servicio Andaluz de Empleo	837.941	3,43
Instituto Andaluz de Reforma Agraria	80.301	0,33
Servicio Andaluz de Salud	6.714.661	27,46
Instituto Andaluz de la Mujer	32.057	0,13
Instituto Andaluz de la Juventud	36.798	0,15
Patronato de la Alhambra y Generalife	16.992	0,07
Centro Andaluz de Arte Contemporáneo	4.394	0,02
Agencia Andaluza del Agua	90.875	0,37
Total	24.451.581	100,00

FUENTE: Consejería de Economía y Hacienda. Presupuesto de la Comunidad Autónoma de Andalucía

13. Cuentas de las administraciones públicas

13.1.2.G. Evolución del presupuesto consolidado de gastos de la Comunidad Autónoma de Andalucía según capítulo*. Años 1986-2005 (miles de euros)



FUENTE: Consejería de Economía y Hacienda. Presupuestos de la Comunidad Autónoma de Andalucía

*En el ejercicio 1995 el presupuesto fue el prorrogado de 1994.

13.1.3. Presupuesto consolidado de gastos de la Comunidad Autónoma de Andalucía por capítulo. Año 2005

(miles de euros)

	Operaciones corrientes				Total	Operaciones de capital		Total	Operaciones financieras		Total
	Gastos de personal	Compras de bienes y servicios	Gastos financieros	Transferencias corrientes		Inversiones reales	Transferencias de capital		Activos financieros	Pasivos financieros	
Junta de Andalucía	4.466.339	857.818	450.697	6.118.062	11.892.916	1.819.447	2.154.934	3.974.381	39.743	653.341	693.084
Consejería de la Presidencia	21.218	10.976	-	181.743	213.936	3.442	30.921	34.363	-	-	-
Parlamento de Andalucía	18.634	8.924	-	9.156	36.714	8.971	-	8.971	228	-	228
Deuda Pública	-	760	439.694	-	440.454	-	-	-	-	638.532	638.532
Cámara de Cuentas	6.097	1.960	-	37	8.093	475	-	475	40	-	40
Consejo Consultivo de Andalucía	2.400	1.188	-	-	3.587	130	-	130	-	-	-
Consejería de Gobernación	52.281	21.280	-	97.337	170.899	25.548	116.555	142.103	-	-	-
Consejería de Economía y Hacienda	60.195	43.398	3.990	9.144	116.727	14.958	34.473	49.432	-	14.809	14.809
Consejería de Justicia y Administración Pública	304.841	102.464	2	47.535	454.842	57.473	1.006	58.479	15.442	-	15.442
Consejería de Innovación, Ciencia y Empresa	31.509	17.953	6	944.779	994.247	61.235	546.170	607.405	10.483	-	10.483
Consejería de Obras Públicas y Transportes	75.024	14.953	6.461	7.873	104.310	776.662	349.824	1.126.487	-	-	-
Consejería de Empleo	46.964	23.371	-	93.528	163.863	16.251	1.000	17.251	-	-	-
Consejería de Turismo, Comercio y Deporte	31.955	9.708	21	41.159	82.842	46.627	234.776	281.403	13.550	-	13.550
Consejería de Agricultura y Pesca	123.576	18.762	257	16.388	158.984	43.634	520.000	563.634	-	-	-
Consejería de Salud	61.137	171.996	-	213.284	446.417	12.873	13.694	26.567	-	-	-
Consejería de Educación	3.236.428	191.604	30	590.029	4.018.091	167.589	120.587	288.176	-	-	-
Consejería para la Igualdad y Bienestar Social	258.875	182.689	76	341.351	782.991	35.989	32.131	68.120	-	-	-
Consejería de Cultura	51.064	12.924	-	39.007	102.995	43.097	46.485	89.582	-	-	-
Consejería de Medio Ambiente	82.166	16.556	-	11.193	109.916	429.061	99.886	528.947	-	-	-
Gastos de diversas consejerías	1.975	6.352	160	-	8.487	75.430	-	75.430	-	-	-
A corporaciones locales por PIE	-	-	-	1.891.737	1.891.737	-	7.426	7.426	-	-	-
Fondo Andaluz de Garantía Agraria	-	-	-	1.502.530	1.502.530	-	-	-	-	-	-
Pensiones asistenciales	-	-	-	80.252	80.252	-	-	-	-	-	-
Organismos autónomos	3.352.744	1.449.397	1.341	1.904.166	6.707.648	372.063	811.419	1.183.482	70	-	70
Instituto de Estadística de Andalucía	3.314	1.956	-	582	5.853	5.065	-	5.065	-	-	-
Instituto Andaluz de Administración Pública	2.826	5.599	-	319	8.744	601	-	601	-	-	-
Instituto Andaluz de Investigación y Formación Agraria, Pesquera, Alimentaria y de la Producción Ecológica	25.284	5.504	-	-	30.787	20.361	5.769	26.130	-	-	-
Servicio Andaluz de Empleo	73.932	12.371	-	8.709	95.012	32.529	710.400	742.929	-	-	-
Instituto Andaluz de Reforma Agraria	-	-	89	400	489	9.061	70.751	79.812	-	-	-
Servicio Andaluz de Salud	3.206.823	1.392.348	1.252	1.878.949	6.479.373	223.392	11.896	235.288	-	-	-
Instituto Andaluz de la Mujer	7.162	10.031	-	6.591	23.784	3.502	4.772	8.274	-	-	-
Instituto Andaluz de la Juventud	9.390	6.961	-	8.308	24.659	5.362	6.777	12.139	-	-	-
Patronato de la Alhambra y Generalife	6.584	4.324	-	302	11.210	5.782	-	5.782	-	-	-
Centro Andaluz de Arte Contemporáneo	1.561	1.184	-	-	2.745	595	1.054	1.649	-	-	-
Agencia Andaluza del Agua	15.867	9.119	-	5	24.991	65.814	-	65.814	70	-	70
Total	7.819.082	2.307.215	452.038	8.022.229	18.600.564	2.191.510	2.966.353	5.157.863	39.813	653.341	693.155

FUENTE: Consejería de Economía y Hacienda. Presupuesto de la Comunidad Autónoma de Andalucía

13. Cuentas de las administraciones públicas

13.1.4. Liquidación del presupuesto de gastos de la Junta de Andalucía según capítulo. Año 2004*

(miles de euros)

	Crédito inicial	Crédito definitivo	Obligaciones reconocidas	Pagos realizados	Remanentes de créditos anulados
Operaciones corrientes	17.128.610	18.049.267	17.881.976	16.935.549	167.291
1. Gastos de personal	4.151.745	4.138.744	4.136.754	4.087.896	1.990
2. Gastos en bienes y servicios	767.951	790.779	777.105	654.053	13.674
3. Gastos financieros	454.597	398.530	360.812	256.421	37.718
4. Transferencias corrientes	11.754.317	12.721.214	12.607.305	11.937.178	113.909
Operaciones de capital	4.146.905	4.925.147	3.902.490	2.625.302	1.022.657
6. Inversiones reales	1.330.550	1.497.566	1.252.399	852.675	245.167
7. Transferencias de capital	2.816.355	3.427.580	2.650.091	1.772.626	777.490
Operaciones financieras	821.141	817.054	816.979	816.444	74
8. Activos financieros	30.795	23.238	23.182	22.975	56
9. Pasivos financieros	790.346	793.816	793.797	793.469	19
Total	22.096.656	23.791.467	22.601.445	20.377.294	1.190.022

FUENTE: Consejería de Economía y Hacienda

*Liquidación provisional: no incluye la liquidación del presupuesto de gastos correspondiente a los organismos autónomos adscritos a las consejerías.

13.1.5. Liquidación del presupuesto de gastos de la Junta de Andalucía según sección. Año 2004*

(miles de euros)

	Crédito inicial	Crédito definitivo	Obligaciones reconocidas	Pagos realizados	Remanentes de créditos anulados
Consejería de la Presidencia	297.766	304.751	293.808	242.998	10.943
Parlamento de Andalucía	45.661	49.195	43.968	43.968	5.227
Deuda Pública	1.221.138	1.167.326	1.129.599	1.026.104	37.727
Cámara de Cuentas	7.880	7.943	7.943	7.603	1
Consejo Consultivo de Andalucía	3.488	3.532	2.698	2.583	834
Consejería de Gobernación	274.975	270.954	264.776	205.955	6.178
Consejería de Justicia y Administración Pública	403.446	365.971	365.283	304.134	687
Consejería de Economía y Hacienda	238.866	250.749	232.223	180.107	18.526
Consejería de Relaciones Institucionales	12.271	9.170	9.015	8.469	155
Consejería de Empleo y Desarrollo Tecnológico	1.332.694	1.591.983	1.288.663	888.668	303.320
Consejería Turismo y Deporte	278.827	291.097	274.395	180.274	16.702
Consejería de Obras Públicas	1.061.083	1.086.039	972.962	767.521	113.078
Consejería de Agricultura y Pesca	707.426	1.056.021	692.826	529.036	363.195
Consejería de Salud	6.570.232	6.966.244	6.865.138	6.358.808	101.106
Consejería de Educación y Ciencia	4.840.616	4.899.981	4.860.086	4.633.020	39.894
Consejería de Cultura	177.714	187.340	171.805	139.863	15.535
Consejería de Medio Ambiente	405.807	489.322	374.554	266.301	114.768
Consejería de Asuntos Sociales	788.651	893.037	864.001	733.123	29.036
Gastos diversas consejerías	60.329	57.746	57.239	28.769	507
A corporaciones locales por PIE	1.786.607	2.040.681	2.031.542	2.031.134	9.139
Fondo Andaluz de Garantía Agraria	1.502.530	1.737.530	1.737.530	1.737.472	-
Pensiones asistenciales	78.650	64.855	61.392	61.383	3.462
Total	22.096.656	23.791.467	22.601.445	20.377.294	1.190.022

FUENTE: Consejería de Economía y Hacienda

*Liquidación provisional: no incluye la liquidación del presupuesto de gastos correspondiente a los organismos autónomos adscritos a las consejerías.

13.1.6. Liquidación del presupuesto de gastos según organismo autónomo de la Junta de Andalucía. Año 2004* (miles de euros)

	Crédito inicial	Crédito definitivo	Obligaciones reconocidas	Pagos realizados	Remanentes de créditos anulados
Instituto Andaluz de la Mujer	31.615	33.845	30.343	25.584	3.502
Instituto Andaluz de la Juventud	35.007	35.337	29.625	27.240	5.711
Instituto de Estadística de Andalucía	10.725	10.892	7.134	6.384	3.758
Instituto Andaluz de Administración Pública	9.682	9.715	9.650	8.992	64
Servicio Andaluz de Empleo	786.805	927.389	721.038	377.770	206.351
Instituto Andaluz de Reforma Agraria	79.706	159.812	61.218	25.532	98.594
Instituto Andaluz de Investigación y Formación Agraria, Pesquera, Alimentaria y de la Producción Ecológica	53.581	64.196	51.417	43.053	12.779
Servicio Andaluz de Salud	6.222.684	6.581.044	6.523.034	6.031.940	58.010
Patronato de la Alhambra y el Generalife	15.036	16.318	14.229	12.969	2.089
Centro Andaluz de Arte Contemporáneo	3.763	4.005	3.864	2.739	141
Total	7.248.605	7.842.553	7.451.553	6.562.202	391.000

FUENTE: Consejería de Economía y Hacienda

*Liquidación provisional.

13. Cuentas de las administraciones públicas

13.1.7. Presupuesto consolidado de gastos de la Comunidad Autónoma de Andalucía por grupo funcional. Año 2005 (miles de euros)

	Grupo 0	Grupo 1	Grupo 2	Grupo 3	Grupo 4	Grupo 5	Grupo 6	Grupo 7	Grupo 8	Total
Junta de Andalucía	1.078.986	561.768	86.830	1.263.640	6.742.212	1.566.218	235.434	2.846.875	2.178.418	16.560.381
Consejería de la Presidencia	-	40.445	-	-	-	162.985	-	-	44.869	248.299
Parlamento de Andalucía	-	45.913	-	-	-	-	-	-	-	45.913
Deuda Pública	1.078.986	-	-	-	-	-	-	-	-	1.078.986
Cámara de Cuentas	-	8.608	-	-	-	-	-	-	-	8.608
Consejo Consultivo de Andalucía	-	3.717	-	-	-	-	-	-	-	3.717
Consejería de Gobernación	-	-	86.830	14.938	14.200	-	-	-	197.033	313.001
Consejería de Economía y Hacienda	-	-	-	-	-	-	151.516	-	29.452	180.968
Consejería de Justicia y Administración Pública	-	460.417	-	68.346	-	-	-	-	-	528.763
Consejería de Innovación, Ciencia y Empresa	-	-	-	-	1.004.053	236.541	-	371.541	-	1.612.135
Consejería de Obras Públicas y Transportes	-	-	-	6.010	337.566	879.320	-	-	7.901	1.230.797
Consejería de Empleo	-	2.668	-	154.543	23.903	-	-	-	-	181.114
Consejería de Turismo, Comercio y Deporte	-	-	-	-	127.610	-	-	250.185	-	377.795
Consejería de Agricultura y Pesca	-	-	-	-	-	-	-	722.618	-	722.618
Consejería de Salud	-	-	-	9.460	463.525	-	-	-	-	472.985
Consejería de Educación	-	-	-	78.980	4.188.355	38.932	-	-	-	4.306.267
Consejería para la Igualdad y Bienestar Social	-	-	-	851.111	-	-	-	-	-	851.111
Consejería de Cultura	-	-	-	-	192.577	-	-	-	-	192.577
Consejería de Medio Ambiente	-	-	-	-	390.423	248.439	-	-	-	638.863
Gastos de diversas consejerías	-	-	-	-	-	-	83.917	-	-	83.917
A corporaciones locales por PIE	-	-	-	-	-	-	-	-	1.899.163	1.899.163
Fondo Andaluz de Garantía Agraria	-	-	-	-	-	-	-	1.502.530	-	1.502.530
Pensiones asistenciales	-	-	-	80.252	-	-	-	-	-	80.252
Organismos autónomos	-	9.345	-	924.839	6.718.005	158.711	-	80.301	-	7.891.200
Instituto de Estadística de Andalucía	-	-	-	-	-	10.918	-	-	-	10.918
Instituto Andaluz de Administración Pública	-	9.345	-	-	-	-	-	-	-	9.345
Instituto Andaluz de Investigación y Formación Agraria, Pesquera, Alimentaria y de la Producción Ecológica	-	-	-	-	-	56.917	-	-	-	56.917
Servicio Andaluz de Empleo	-	-	-	837.941	-	-	-	-	-	837.941
Instituto Andaluz de Reforma Agraria	-	-	-	-	-	-	-	80.301	-	80.301
Servicio Andaluz de Salud	-	-	-	18.042	6.696.618	-	-	-	-	6.714.661
Instituto Andaluz de la Mujer	-	-	-	32.057	-	-	-	-	-	32.057
Instituto Andaluz de la Juventud	-	-	-	36.798	-	-	-	-	-	36.798
Patronato de la Alhambra y Generalife	-	-	-	-	16.992	-	-	-	-	16.992
Centro Andaluz de Arte Contemporáneo	-	-	-	-	4.394	-	-	-	-	4.394
Agencia Andaluza del Agua	-	-	-	-	-	90.875	-	-	-	90.875
Total	1.078.986	571.113	86.830	2.188.479	13.460.217	1.724.929	235.434	2.927.175	2.178.418	24.451.581

FUENTE: Consejería de Economía y Hacienda. Presupuesto de la Comunidad Autónoma de Andalucía

Grupo 0: Deuda pública.

Grupo 1: Servicios de carácter general.

Grupo 2: Protección civil y seguridad ciudadana.

Grupo 3: Seguridad, protección y promoción social.

Grupo 4: Producción de bienes públicos de carácter social.

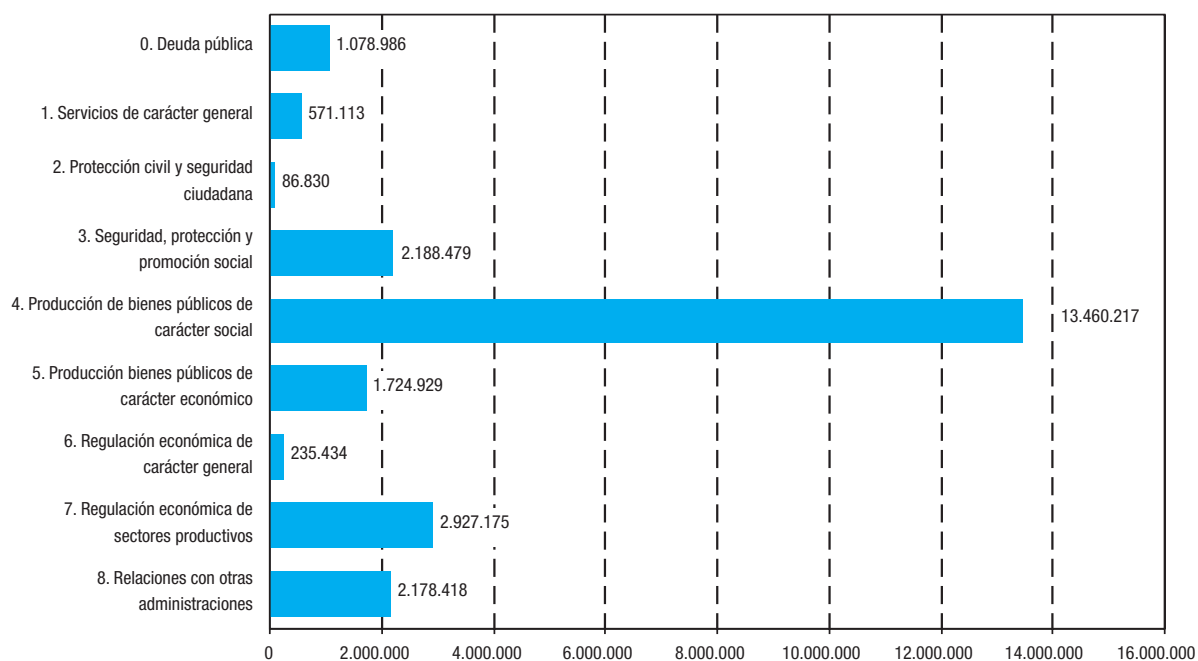
Grupo 5: Producción de bienes públicos de carácter económico.

Grupo 6: Regulación económica de carácter general.

Grupo 7: Regulación económica de sectores productivos.

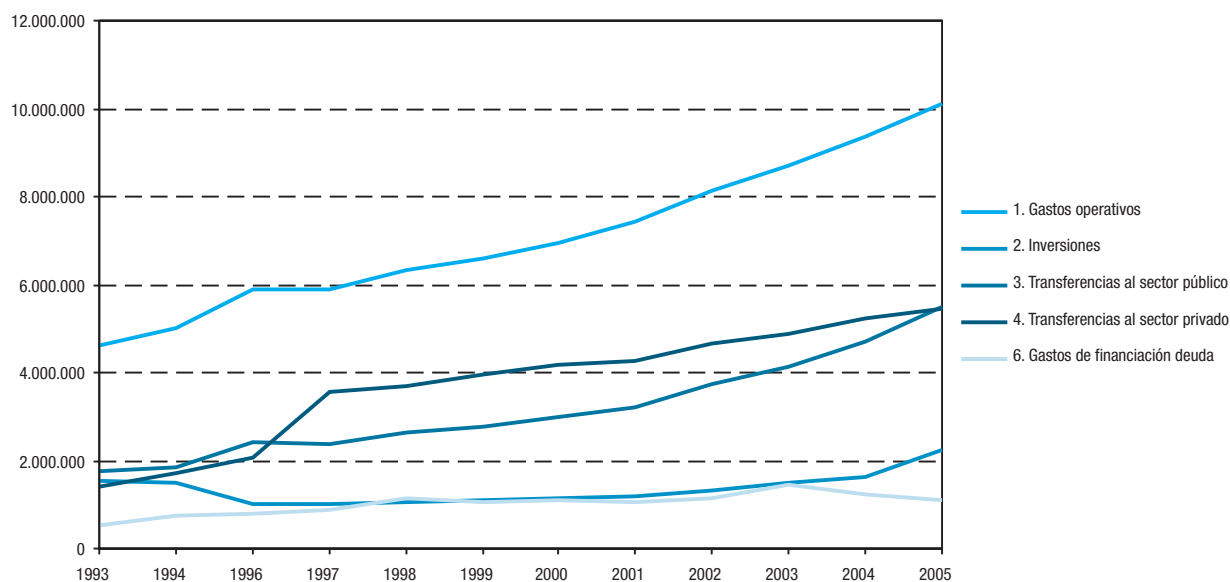
Grupo 8: Relaciones con otras administraciones.

13.1.8.G. Presupuesto de gastos de la Comunidad Autónoma de Andalucía según grupo funcional. Año 2005 (miles de euros)



FUENTE: Consejería de Economía y Hacienda. Presupuesto de la Comunidad Autónoma de Andalucía

13.1.9.G. Evolución del presupuesto de gastos de la Comunidad Autónoma de Andalucía según agrupación económica. Años 1993-2005^{ab} (miles de euros)



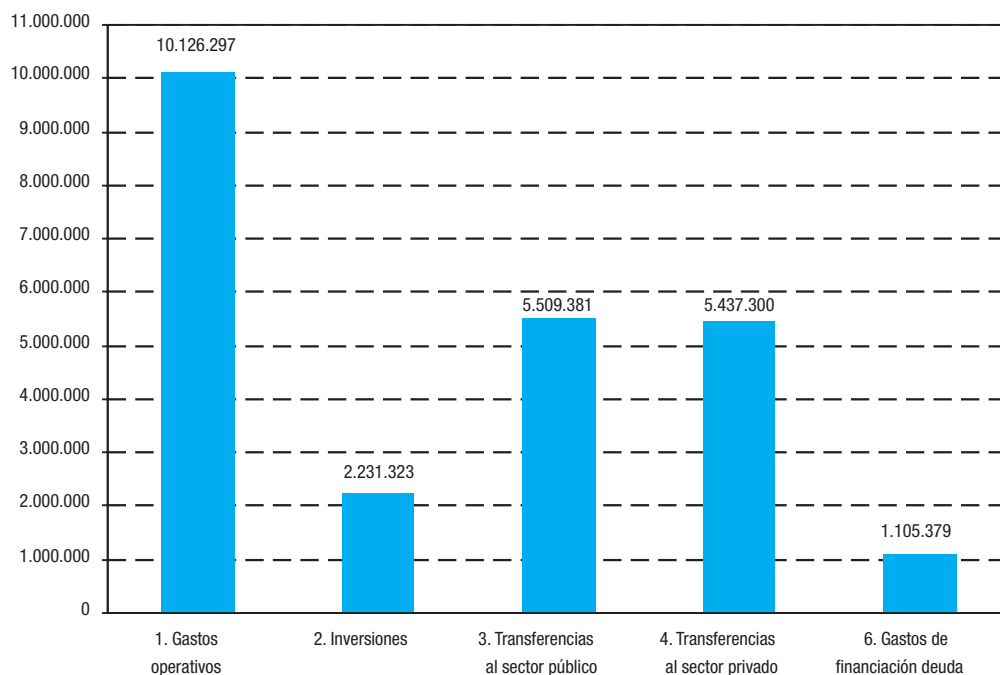
FUENTE: Consejería de Economía y Hacienda

^aEn el ejercicio 1995 el presupuesto fue el prorrogado de 1994.

^bNo se incluyen las transferencias al exterior.

13. Cuentas de las administraciones públicas

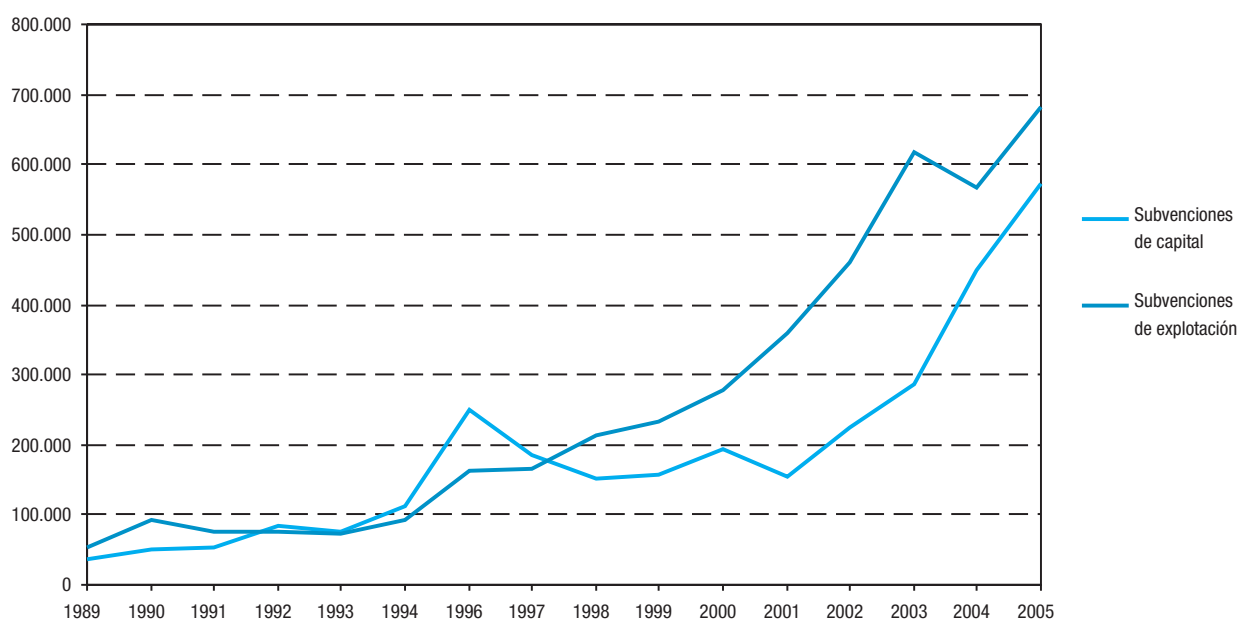
13.1.10.G. Presupuesto de gastos de la Comunidad Autónoma de Andalucía según agrupación económica*. Año 2005 (miles de euros)



FUENTE: Consejería de Economía y Hacienda

*No se incluyen las transferencias al exterior.

13.1.11.G. Evolución de las subvenciones de capital y explotación a las empresas públicas de la Junta de Andalucía. Años 1989-2005* (miles de euros)



FUENTE: Consejería de Economía y Hacienda. Presupuesto de la Comunidad Autónoma de Andalucía

*En el ejercicio 1995 el presupuesto fue el prorrogado de 1994.

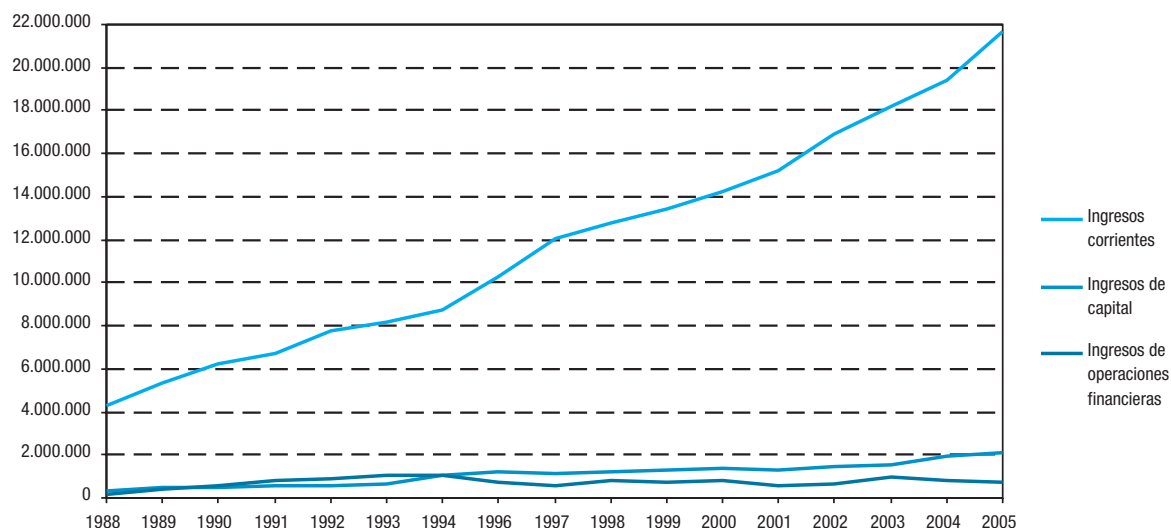
13.1.12. Subvenciones de capital y explotación a las empresas públicas de la Junta de Andalucía. Año 2005

(miles de euros)

	Subvenciones de capital	Subvenciones de explotación	Total
Escuela Andaluza de Salud Pública, S.A.	603	1.645	2.248
Empresa Pública del Suelo de Andalucía	53.351	-	53.351
Instituto de Fomento de Andalucía	137.350	107.983	245.333
Empresa Pública de la RTVA	10.750	147.093	157.843
Empresa Pública para el Desarrollo Agrario y Pesquero de Andalucía, S.A.	64.318	2.406	66.724
Empresa de Gestión Medioambiental, S.A.	72.529	8.961	81.490
Intur-Joven, S.A.	4.612	3.486	8.098
Puertos de Andalucía	11.459	14	11.473
Empresa Pública Hospital Costa del Sol	3.423	61.476	64.900
Empresa Pública de Gestión de Programas Culturales	17.270	12.386	29.656
Empresa Pública de Emergencias Sanitarias	4.626	48.300	52.927
Turismo Andaluz, S.A.	61.814	11.214	73.028
Gestión de Infraestructura de Andalucía, S.A.	9.608	-	9.608
Empresa Pública del Deporte Andaluz, S.A	9.875	11.349	21.224
Empresa Pública Hospital de Poniente de Almería	2.441	43.359	45.800
Empresa Pública Hospital Alto Guadalquivir	1.168	44.043	45.211
Agencia Pública de Promoción Exterior, S.A.	17.099	1.801	18.899
Ente Público de Gestión de Ferrocarriles Andaluces	84.982	901	85.884
Fundación Andaluza de Servicios Sociales	1.550	112.817	114.367
Fundación Andaluza Integración Social del Enfermo Mental	2.025	16.523	18.548
Consortio Metropolitano de Transportes de la Bahía de Cádiz	290	1.024	1.314
Consortio de Transportes del Área de Granada	603	521	1.124
Consortio de Transportes del Área de Málaga	311	1.255	1.565
Consortio de Transportes del Área de Sevilla	194	2.312	2.506
Consortio Sanitario Público del Aljarafe	-	40.132	40.132
Total	572.253	681.002	1.253.255

FUENTE: Consejería de Economía y Hacienda. Presupuesto de la Comunidad Autónoma de Andalucía

13.1.13.G. Evolución del presupuesto de ingresos de la Comunidad Autónoma de Andalucía según capítulo*. Años 1988-2005 (miles de euros)

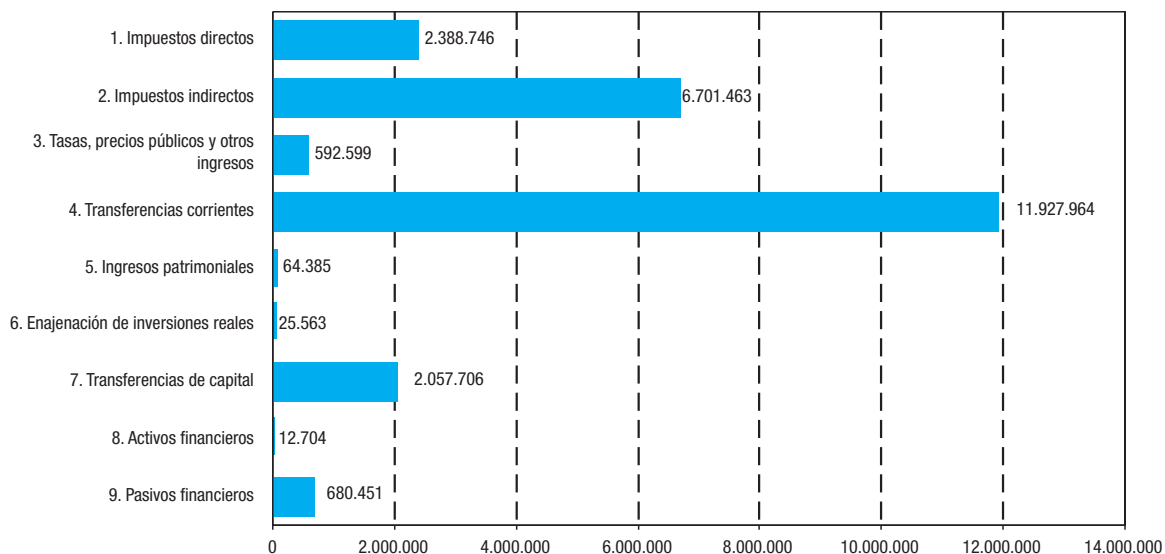


FUENTE: Consejería de Economía y Hacienda. Presupuesto de la Comunidad Autónoma de Andalucía

*En el ejercicio 1995 el presupuesto fue el prorrogado de 1994.

13. Cuentas de las administraciones públicas

13.1.14.G. Presupuesto de ingresos de la Comunidad Autónoma de Andalucía según capítulo. Año 2005 (miles de euros)



FUENTE: Consejería de Economía y Hacienda. Presupuesto de la Comunidad Autónoma de Andalucía

13.1.15. Presupuesto de ingresos por organismo autónomo de la Junta de Andalucía. Año 2005 (miles de euros)

	IEA	IAAP	IFAPA	SAE	IARA	SAS	IAM	IAJ	PAYG	CAAC	AAA	Total
Ingresos corrientes												
Tasas, precios públicos y otros ingresos	8	430	175	6	43	58.368	6	288	16.671	43	18.288	94.325
Transferencias corrientes												
De Empresas Públicas y otros Entes Públicos	-	-	-	-	-	-	-	-	-	-	-	-
De la Junta de Andalucía	5.845	8.314	30.608	95.007	-	6.419.372	23.759	24.372	-	2.703	6.196	6.616.173
De Diputaciones Provinciales	-	-	-	-	-	-	-	-	-	-	-	-
Del Estado	-	-	-	-	-	-	-	-	-	-	-	-
De Empresas Privadas	-	-	-	-	-	-	-	-	-	-	-	-
De otros	-	-	-	-	-	-	-	-	-	-	-	-
Ingresos patrimoniales	-	-	5	-	11.881	1.633	19	-	321	-	508	14.367
Ingresos de capital												
Enajenación de inversiones reales	-	-	-	-	-	-	-	-	-	-	-	-
Transferencias de capital												
De Empresas Públicas y otros Entes Públicos	-	-	661	-	-	-	-	-	-	-	-	661
De la Junta de Andalucía	5.065	601	25.388	742.929	68.376	235.288	8.274	12.139	-	1.649	65.884	1.165.593
Del Estado	-	-	-	-	-	-	-	-	-	-	-	-
De Empresas Privadas	-	-	81	-	-	-	-	-	-	-	-	81
De otros	-	-	-	-	-	-	-	-	-	-	-	-
Ingresos de operaciones financieras												
Activos financieros	-	-	-	-	-	-	-	-	-	-	-	-
Total	10.918	9.345	56.917	837.941	80.301	6.714.661	32.057	36.798	16.992	4.394	90.875	7.891.200

FUENTE: Consejería de Economía y Hacienda. Presupuesto de la Comunidad Autónoma de Andalucía

IEA: Instituto de Estadística de Andalucía

IAAP: Instituto Andaluz de Administración Pública

IFAPA: Instituto Andaluz de Investigación y Formación Agraria, Pesquera, Alimentaria y de la Producción Ecológica

SAE: Servicio Andaluz de Empleo

IARA: Instituto Andaluz de Reforma Agraria

SAS: Servicio Andaluz de Salud

IAM: Instituto Andaluz de la Mujer

IAJ: Instituto Andaluz de la Juventud

PAYG: Patronato de la Alhambra y el Generalife

CAAC: Centro Andaluz de Arte Contemporáneo

AAA: Agencia Andaluza del Agua

13.1.16. Liquidación del presupuesto de ingresos de la Junta de Andalucía según capítulo. Año 2004*

(miles de euros)

	Previsiones			Derechos reconocidos	Recaudación líquida	Derechos pendientes de cobro
	Inicial	Modificación	Definitivo			
Ingresos corrientes	19.310.696	882.134	20.192.830	20.456.705	20.240.156	216.549
1. Impuestos directos	2.050.886	875	2.051.761	2.295.125	2.249.035	46.089
2. Impuestos indirectos	5.966.741	6.125	5.972.866	6.509.411	6.451.908	57.503
3. Tasas y otros ingresos	468.867	17.729	486.596	451.698	365.432	86.266
4. Transferencias corrientes	10.768.262	857.405	11.625.667	11.152.712	11.131.812	20.900
5. Ingresos patrimoniales	55.940	-	55.940	47.759	41.969	5.790
Ingresos de capital	1.966.619	606.617	2.573.237	1.901.789	1.504.649	397.141
6. Enajenación de inversiones reales	27.530	-	27.530	22.628	9.967	12.660
7. Transferencias de capital	1.939.089	606.617	2.545.707	1.879.162	1.494.681	384.481
Ingresos de operaciones financieras	819.341	206.059	1.025.400	840.017	767.911	72.106
8. Activos financieros	10.035	202.059	212.094	12.835	12.835	-
9. Pasivos financieros	809.307	4.000	813.307	827.182	755.076	72.106
Total	22.096.656	1.694.811	23.791.467	23.198.512	22.512.716	685.796

FUENTE: Consejería de Economía y Hacienda

*Liquidación provisional.

13.1.17. Liquidación del presupuesto de ingresos según organismo autónomo de la Junta de Andalucía. Año 2004* (miles de euros)

	Previsiones			Derechos reconocidos	Recaudación líquida	Derechos pendientes de cobro
	Inicial	Modificación	Definitivo			
Instituto Andaluz de la Mujer	31.615	2.230	33.845	30.347	26.516	3.831
Instituto Andaluz de la Juventud	35.007	330	35.337	29.622	28.329	1.294
Instituto de Estadística de Andalucía	10.725	166	10.892	8.458	8.435	24
Instituto Andaluz de Administración Pública	9.682	32	9.715	8.820	8.499	321
Servicio Andaluz de Empleo	786.805	140.585	927.389	721.030	531.581	189.449
Instituto Andaluz de Reforma Agraria	79.706	80.106	159.812	60.991	29.979	31.012
Instituto Andaluz de Investigación y Formación Agraria, Pesquera, Alimentaria y de la Producción Ecológica	53.581	10.616	64.196	51.414	46.353	5.061
Servicio Andaluz de Salud	6.222.684	358.360	6.581.044	6.493.952	6.028.382	465.570
Patronato de la Alhambra y el Generalife	15.036	1.283	16.318	19.032	18.084	948
Centro Andaluz de Arte Contemporáneo	3.763	242	4.005	3.861	3.122	740
Total	7.248.605	593.948	7.842.553	7.427.529	6.729.279	698.250

FUENTE: Consejería de Economía y Hacienda

*Liquidación provisional.

13. Cuentas de las administraciones públicas

13.1.18. Recaudación según capítulo y concepto en Andalucía. Año 2004

(miles de euros)

	Recaudación presupuestada	Total recaudación	Porcentaje sobre recaudación presupuestaria
Impuestos directos	2.050.886	2.295.125	111,91
Impuesto general sobre sucesiones y donaciones	176.219	206.610	117,25
Impuesto sobre el patrimonio personas físicas	87.097	86.140	98,90
Tarifa autonómica IRPF	1.787.569	2.002.374	112,02
Impuestos extinguidos	-	-	-
Impuestos indirectos	5.966.741	6.509.411	109,09
Impuesto sobre transmisiones patrimoniales	880.152	1.198.969	136,22
Impuesto de actos jurídicos documentados	807.948	1.055.531	130,64
Impuesto sobre el juego del bingo	27.846	24.928	89,52
Participación en el 35% de la recaudación líquida por IVA	2.574.516	2.526.487	98,13
Participación 40% impuesto sobre alcohol y bebidas derivadas	60.383	61.281	101,49
Participación 40% impuesto sobre productos intermedios	1.262	1.273	100,87
Participación 40% impuesto sobre la cerveza	17.943	20.367	113,51
Participación 40% impuesto sobre las labores del tabaco	433.283	438.456	101,19
Participación impuesto sobre hidrocarburos	685.558	678.932	99,03
Participación impuesto sobre la electricidad	118.423	107.828	91,05
Impuestos sobre determinados medios de transporte	194.685	239.077	122,80
Impuesto sobre ventas minorista de determinados hidrocarburos	134.048	141.771	105,76
Impuestos Ecológicos	30.693	14.511	47,28
Impuestos extinguidos	-	-	-
Tasas y otros ingresos	545.321	557.349	102,21
Tasas	296.216	295.956	99,91
Tasas fiscales sobre el juego	249.649	257.707	103,23
Recargo sobre tasa sobre el juego	-	-	-
Tasas consejerías	39.906	34.505	86,46
Boja	3.688	4.407	119,49
Servicios administrativos de juego	3.306	2.074	62,73
Servicios administrativos espectáculos públicos	297	120	40,59
Servicios administrativos relativos a la industria	2.653	1.927	72,65
Expedición de títulos embarcación	109	60	54,77
Derechos a examen título embarcación	277	159	57,39
Ocupación y apropiación de bienes dominio público	30	42	140,80
Explotación de obras y servicios	357	419	117,20
Viviendas protección oficial	1.664	2.147	129,00
Ordenación transporte por carretera.	2.246	1.937	86,26
Servicios técnicos facultativos servicios agrónomos	660	564	85,43
Servicios facultativos veterinarios	1.080	695	64,42
Servicios en materia forestal	310	747	240,71
Expedientes de licencia de pesca marítima	407	96	23,47
Instituto Politécnico de Formación Profesional y Escuelas de formación y capacidad marítimo-pesquera	28	17	58,74
Gestión Técnico-facultativo de semillas y plantas-viveros	4	439	10.397,84
Autorización de oficinas de farmacia	736	816	110,83
Servicios sanitarios	480	310	64,57
Servicios administrativos telecomunicaciones	4	-	-
Servicios académicos	4.369	3.629	83,06
Servicios administrativos	2.043	1.519	74,36
Inscripción convocatoria personal docente	1.487	2.663	179,03
Servicios administrativos propiedad intelectual	69	64	93,43
Servicios en materia agraria	17	10	55,74
Permisos pesca	93	75	81,34
Explotación obras y servicios	10	8	83,73
Derecho examen caza, pesca	19	13	65,93
Servicios administrativos materia caza	7.091	5.438	76,69
Licencia de Pesca Continental. Matrícula de embarcación y aparatos flotantes	557	417	74,88

CONTINÚA →

13.1.18. Recaudación según capítulo y concepto en Andalucía. Año 2004

(miles de euros)

CONTINUACIÓN

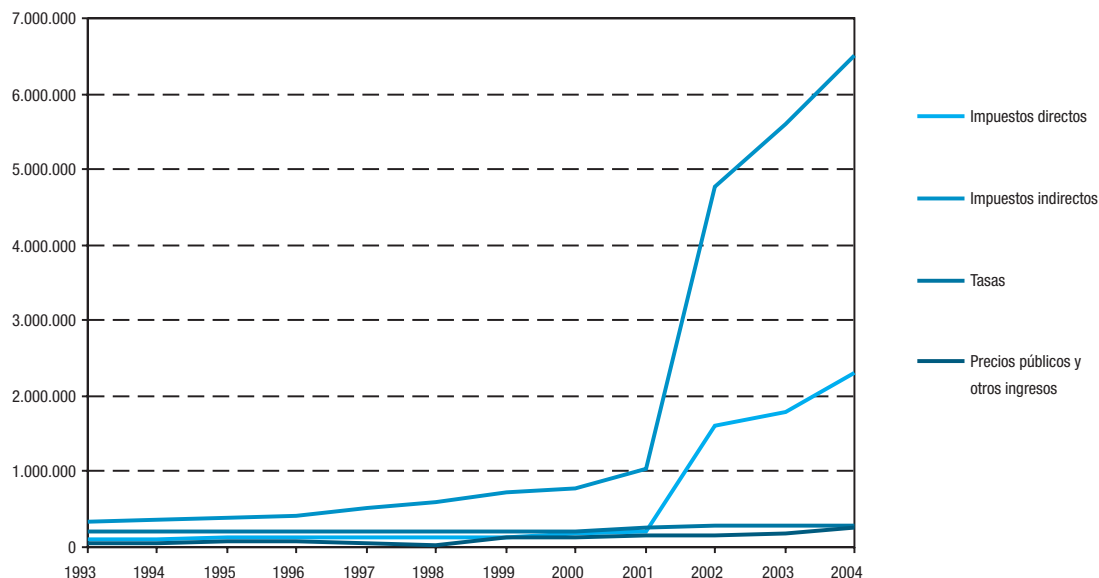
	Recaudación presupuestada	Total recaudación	Porcentaje sobre recaudación presupuestaria
Canon vertidos	-	677	-
Por ocupación y aprovechamiento en vías pecuarias	236	792	335,53
Actuación deslinde vías pecuarias	29	39	133,74
Copias fondo documental vías pecuarias	10	1	11,61
Servicios administrativos flora y fauna silvestre	8	15	195,94
Servicios administrativos protección ambiental	33	352	1.065,88
Derechos examen título actividades turísticas	34	14	41,82
Extinción de incendios forestales	85	192	225,86
Expedición títulos académicos profesionales	291	630	216,65
Tasa Gobierno motos náuticas Turi.	90	-	-
Expedición diploma mediador seguros	-	1	-
Fabricación prod. sanit. media	16	20	121,32
Tramitación licencias comercio	795	487	61,27
Exp. Tarj. Taco. Gig. (Obras Púb.)	475	2	0,50
Acred. Act. For. Prof. San. (Salud)	43	19	44,00
Solic. Ensayos Cli. Est. (Salud)	150	220	146,81
Previnc. Control Contam. Medioamb.	3.209	232	7,22
Serv. Mat. Forestal (Medioambiental)	310	-	-
Copias Cert. Reg. Ord. Urb. (O.P.)	-	-	-
Tasas organismos autónomos	6.660	3.744	56,22
Servicio en materia agraria	4	64	1.596,42
Por inspección y control sanitario animales y productos	1.951	2.217	113,66
Inscripción pruebas selectivas	2.103	7	0,33
Por servicios sanitarios	1.051	716	68,08
Por inscripción convocatoria selección personal servicios Junta Andalucía	1.493	738	49,45
Por certificaciones estadísticas	58	2	3,64
Precios públicos	88.528	104.577	118,13
Precios públicos consejerías	18.735	18.230	97,30
Venta de bienes	851	567	66,57
Escuela seguridad pública	1	1	79,30
Servicio tiempo libre	3.757	3.728	99,23
Utilización instalaciones deportivas	88	77	87,41
Laboratorio Control Calidad (O.P.)	274	75	27,37
Centro Universitario de capacitación agraria	607	166	27,29
Entrada a museos	3.101	66	2,11
Filmoteca de Andalucía	10	10	102,05
Residencias, guarderías	10.045	13.541	134,80
Precios públicos organismos autónomos	69.794	86.347	123,72
Entrega de bienes: publicaciones, impresos y venta de bienes	348	198	56,93
Serv. Inform. Cursos Form. Sem. (IEA)	2	-	-
Monumentos Cartuja	66	33	49,31
Inscripción cursos	1	1	112,33
Asistencia sanitaria	28.648	30.025	104,81
Visitas, actividades culturales	14.697	17.585	119,66
Carnet joven	240	278	116,03
Escuela de animación sociocultural	48	43	90,61
Asistencia sanitaria accidentes de trabajo	6.365	9.510	149,42
Asistencia sanitaria al colectivo protegidos mutualidad y empresas colaboradoras	10.852	14.283	131,61
Asistencia sanitaria particulares y otros	8.527	14.384	168,68
I.A.R.A. ejecutiva	-	3	-
S.A.S. ejecutiva	-	3	-
Otros ingresos	160.577	156.816	97,66
Reintegros ejercicios cerrados	54.113	69.967	129,30
Reintegros presupuesto corriente	21.583	14.849	68,80
Recargos y multas	73.747	68.161	92,42
Intereses de demora	3.416	4.705	137,74
Ingresos diversos recursos eventuales	7.718	-864	-11,20
Total	8.562.947	9.361.884	109,33

FUENTE: Consejería de Economía y Hacienda

13. Cuentas de las administraciones públicas

13.1.19.G. Evolución de la recaudación según capítulo en Andalucía. Años 1993-2004

(miles de euros)



FUENTE: Consejería de Economía y Hacienda

13.1.20. Evolución de las principales magnitudes de las cuentas de la Comunidad Autónoma de Andalucía. Años 1996-2001

(miles de euros)

	1996	1997	1998	1999 ^a	2000 ^a	2001 ^b
Operaciones de bienes y servicios						
Producción	6.445.584	6.723.771	7.153.336	7.486.110	7.906.365	8.352.792
Consumos intermedios	1.228.619	1.364.366	1.539.487	1.630.570	1.655.162	1.717.722
Gasto en consumo final	7.486.958	7.619.050	8.331.524	8.776.578	9.283.268	9.816.668
Consumo final efectivo	692.246	799.474	905.419	951.728	977.192	1.032.801
Formación bruta de capital	1.044.168	822.443	977.186	941.860	1.062.888	1.168.224
Operaciones de distribución						
Remuneración de los asalariados	5.213.630	5.354.014	5.609.084	5.851.015	6.247.052	6.630.534
Impuestos sobre la producción y las importaciones	667.833	748.416	842.757	968.844	1.024.213	1.312.282
Subvenciones	-119.445	-124.157	-163.932	-185.709	-212.936	-284.141
Rentas de la propiedad (recursos)	101.241	52.216	40.580	23.911	28.467	27.941
Rentas de la propiedad (empleos)	507.146	491.863	468.568	419.063	460.831	459.507
Impuestos corrientes sobre la renta, el patrimonio, etc.	45.370	51.825	58.641	63.704	78.292	73.552
Cotizaciones sociales	20.987	19.978	23.079	25.130	25.500	32.727
Prestaciones sociales distintas de las transferencias sociales en especie	173.446	135.498	131.309	134.256	127.437	124.511
Transferencias sociales en especie	6.794.712	6.819.576	7.426.106	7.824.850	8.306.076	8.783.867
Otras transferencias corrientes (recursos)	13.777.860	13.965.574	15.177.996	16.082.450	17.127.071	18.038.088
Otras transferencias corrientes (empleos)	6.073.239	5.926.448	6.477.107	6.960.566	7.341.740	7.768.858
Transferencias de capital (recursos)	1.554.049	1.143.642	1.478.959	1.856.939	1.506.527	1.696.784
Transferencias de capital (empleos)	-1.178.837	-886.523	-1.178.146	-1.354.056	-1.435.069	-1.588.435
Saldos contables						
Valor añadido bruto	5.216.965	5.359.405	5.613.850	5.855.540	6.251.202	6.635.070
Excedente de explotación bruto	-	-	-	-	-	-
Saldo de rentas primarias bruto	142.482	184.612	250.837	387.983	378.913	596.575
Renta disponible bruta	7.740.014	8.160.043	8.902.136	9.464.445	10.140.598	10.847.573
Renta disponible ajustada bruta	945.302	1.340.467	1.476.031	1.639.595	1.834.522	2.063.706
Ahorro bruto	253.056	540.992	570.612	687.867	857.330	1.030.905
Capacidad(+)/Necesidad(-) de financiación	-415.870	-23.646	-105.310	211.562	-169.452	-46.795
Variaciones del patrimonio neto debidas al ahorro y a las transferencias de capital	628.268	798.111	871.425	1.190.750	928.788	1.139.254

FUENTE: IEA. Cuentas de las administraciones públicas de Andalucía. Serie 1996-2001

^aDatos provisionales.

^bDatos avance.

13.1.21. Gasto interno en I+D de la administración pública. Año 2002

(miles de euros)

	Andalucía	España	Porcentaje
Administración pública			
Gastos corrientes	91.713	876.350	10,47
Gastos de capital	15.358	231.465	6,64
Total	107.071	1.107.815	9,67
Todos los sectores*			
Gastos corrientes	..	5.951.021	..
Gastos de capital	..	1.242.517	..
Total	585.667	7.193.537	8,14

FUENTE: IEA. Estadística sobre actividades de I+D. Año 2002

*Se refiere a los siguientes sectores: empresas, enseñanza superior, administración pública e instituciones privadas sin fines de lucro.

13.1.22. Personal de I+D en la administración pública según tipo^a. Año 2002

	Andalucía	España
Administración pública		
Investigadores	1.397	12.625
Técnicos	720	5.242
Auxiliares	688	5.344
Total	2.805	23.211
Todos los sectores^b		
Investigadores	..	83.318
Técnicos	..	30.376
Auxiliares	..	20.564
Total	14.003	134.258

FUENTE: EA. Estadística sobre actividades en I+D. Año 2002

^aSe refiere a personal con equivalencia a dedicación plena (EDP).

^bSe refiere a los siguientes sectores: empresas, enseñanza superior, administración pública e instituciones privadas sin fines de lucro.

13. Cuentas de las administraciones públicas

13.2. Presupuestos de las corporaciones locales

13.2.1. Presupuesto de gastos de las diputaciones provinciales según capítulo. Año 2002

(miles de euros)

	Andalucía	Almería	Cádiz	Córdoba	Granada	Huelva	Jaén	Málaga	Sevilla	España*
Operaciones corrientes	771.694	62.336	113.711	75.235	87.564	64.520	85.735	111.533	171.060	11.978.055
Gastos de personal	412.136	38.938	69.227	34.769	49.587	30.739	38.835	65.486	84.555	1.995.342
Gastos de bienes corrientes y servicios	150.969	15.011	12.189	20.065	19.817	19.824	26.938	19.816	17.309	1.050.239
Gastos financieros	58.133	2.681	7.176	6.991	6.306	5.337	7.786	10.354	11.502	256.776
Transferencias corrientes	150.456	5.706	25.119	13.410	11.854	8.620	12.176	15.877	57.694	8.675.698
Operaciones de capital	505.163	46.416	50.277	48.837	54.968	31.977	51.778	56.469	164.441	2.791.630
Inversiones reales	268.473	40.352	26.058	34.650	40.198	28.214	20.709	16.874	61.418	1.751.015
Transferencias de capital	236.690	6.064	24.219	14.187	14.770	3.763	31.069	39.595	103.023	1.040.615
Operaciones financieras	306.134	13.369	14.971	26.093	20.321	8.853	18.897	21.800	181.830	725.178
Activos financieros	84.273	4.865	2.581	3.739	32	463	772	659	71.162	158.626
Pasivos financieros	221.861	8.504	12.390	22.354	20.289	8.390	18.125	21.141	110.668	566.552
Total	1.582.991	122.122	178.957	150.165	162.853	105.351	156.409	189.802	517.332	15.494.863

FUENTE: Ministerio de Economía y Hacienda. Presupuestos de las entidades locales

*Incluye Régimen Común, Régimen Foral y consejos y cabildos.

13.2.2. Presupuesto de gastos de las diputaciones provinciales según grupo funcional. Año 2002

(miles de euros)

	Andalucía	Almería	Cádiz	Córdoba	Granada	Huelva	Jaén	Málaga	Sevilla	España*
Servicios de carácter general	199.067	14.305	20.041	9.820	27.602	12.655	19.309	18.543	76.792	899.608
Protección civil y seguridad ciudadana	19.198	447	3.606	2.424	2.502	2.765	1.430	2.466	3.558	156.364
Seguridad, protección y promoción social	282.383	28.198	60.970	16.899	35.773	9.851	32.205	30.910	67.577	1.336.404
Producción de bienes públicos de carácter social	258.535	29.815	34.253	40.451	14.151	27.384	34.395	48.208	29.878	2.082.136
Producción de bienes de carácter económico	281.116	25.538	25.045	27.682	46.325	20.573	35.271	27.869	72.813	1.758.960
Regulación económica de carácter general	184.617	9.576	10.726	20.013	6.285	8.331	5.033	22.692	101.961	597.017
Regulación económica de sectores productivos	31.293	2.622	4.053	1.045	3.392	3.073	2.230	5.953	8.925	296.154
Transferencias a Administraciones Públicas	47.058	532	175	2.487	902	6.993	646	1.666	33.657	7.543.845
Deuda pública	279.725	11.089	20.088	29.345	25.921	13.727	25.889	31.495	122.171	824.375
Total	1.582.991	122.122	178.957	150.165	162.853	105.351	156.409	189.802	517.332	15.494.863

FUENTE: Ministerio de Economía y Hacienda. Presupuestos de las entidades locales

*Incluye Régimen Común, Régimen Foral y consejos y cabildos.

13.2.3. Presupuesto de ingresos de las diputaciones provinciales según capítulo. Año 2002

(miles de euros)

	Andalucía	Almería	Cádiz	Córdoba	Granada	Huelva	Jaén	Málaga	Sevilla	España*
Operaciones corrientes	938.598	74.433	131.030	99.001	109.957	76.082	110.221	136.445	201.429	13.453.443
Impuestos directos	47.846	3.800	6.960	5.392	5.710	2.783	3.005	7.347	12.849	4.141.340
Impuestos indirectos	-	-	-	-	-	-	-	-	-	5.030.196
Tasas y otros ingresos	101.604	6.669	6.649	9.560	9.807	15.674	9.568	17.740	25.937	541.103
Transferencias corrientes	775.260	62.545	115.690	83.034	92.623	56.449	95.765	108.203	160.951	3.635.933
Ingresos patrimoniales	13.888	1.419	1.731	1.015	1.817	1.176	1.883	3.155	1.692	104.871
Operaciones de capital	319.986	29.757	25.901	17.484	32.605	18.297	23.857	30.387	141.698	1.047.987
Enajenación de inversiones reales	57.174	2.104	3.606	-	1.503	2.559	180	361	46.861	140.656
Transferencias de capital	262.812	27.653	22.295	17.484	31.102	15.738	23.677	30.026	94.837	907.331
Operaciones financieras	324.579	17.932	22.026	33.681	20.291	10.973	22.426	22.970	174.280	1.001.541
Activos financieros	81.600	4.829	1.512	3.029	2	433	513	604	70.678	123.299
Pasivos financieros	242.979	13.103	20.514	30.652	20.289	10.540	21.913	22.366	103.602	878.242
Total	1.583.162	122.122	178.957	150.165	162.853	105.351	156.505	189.802	517.407	15.502.971

FUENTE: Ministerio de Economía y Hacienda. Presupuestos de las entidades locales

*Incluye Régimen Común, Régimen Foral y consejos y cabildos.

13.2.4. Agregación del presupuesto de los ayuntamientos y diputaciones provinciales de Andalucía según capítulo. Año 2002 (miles de euros)

	Ayuntamientos	Diputaciones	Total
Gastos			
Operaciones corrientes	3.898.320	771.692	4.670.012
Gastos de personal	1.914.881	412.135	2.327.016
Gastos en bienes corrientes y servicios	1.294.844	150.969	1.445.813
Gastos financieros	190.669	58.132	248.801
Transferencias corrientes	497.926	150.456	648.382
Operaciones de capital	1.882.940	505.163	2.388.103
Inversiones reales	1.712.281	268.472	1.980.753
Transferencias de capital	170.660	236.691	407.351
Operaciones financieras	298.206	306.136	604.342
Activos financieros	25.022	84.273	109.295
Pasivos financieros	273.184	221.862	495.046
Total gastos	6.079.466	1.582.991	7.662.457
Ingresos			
Operaciones corrientes	4.378.431	938.597	5.317.028
Impuestos directos	1.557.657	47.846	1.605.503
Impuestos indirectos	234.973	-	234.973
Tasas y otros ingresos	957.551	101.604	1.059.155
Transferencias corrientes	1.459.968	775.259	2.235.227
Ingresos patrimoniales	168.283	13.889	182.172
Operaciones de capital	1.162.428	319.985	1.482.413
Enajenación inversiones reales	470.829	57.173	528.002
Transferencias de capital	691.598	262.812	954.410
Operaciones financieras	591.830	324.580	916.410
Activos financieros	31.188	81.601	112.789
Pasivos financieros	560.642	242.979	803.621
Total ingresos	6.132.688	1.583.162	7.715.850

FUENTE: Ministerio de Economía y Hacienda. Presupuestos de las entidades locales

13. Cuentas de las administraciones públicas

13.2.5. Presupuestos municipales liquidados según capítulo por provincia. Año 2001*

(miles de euros)

	Almería	Cádiz	Córdoba	Granada	Huelva	Jaén	Málaga	Sevilla	Andalucía
Gastos									
Operaciones corrientes	218.500	621.610	299.345	328.953	206.143	230.341	729.127	739.470	3.373.489
Gastos de personal	100.958	273.637	134.093	147.866	103.404	107.542	318.402	381.903	1.567.805
Gastos de bienes corrientes y servicios	89.238	208.582	76.332	124.535	71.767	81.570	238.923	168.657	1.059.605
Gastos financieros	11.360	36.476	17.023	14.069	9.535	11.694	29.770	35.275	165.203
Transferencias corrientes	16.944	102.915	71.897	42.483	21.437	29.535	142.031	153.634	580.875
Operaciones de capital	111.703	122.055	104.012	110.836	95.071	97.908	220.378	189.405	1.051.367
Inversiones reales	104.312	113.262	86.038	102.961	80.535	95.831	154.577	158.136	895.652
Transferencias de capital	7.391	8.793	17.974	7.875	14.535	2.076	65.801	31.269	155.715
Operaciones financieras	17.681	101.707	31.339	24.645	12.848	24.032	42.113	87.220	341.584
Variación de activos financieros	479	7.760	1.455	1.134	1.333	5.863	3.629	11.765	33.417
Variación de pasivos financieros	17.202	93.947	29.884	23.510	11.515	18.169	38.484	75.455	308.167
Total gastos	347.883	845.373	434.696	464.434	314.062	352.280	991.617	1.016.094	4.766.440
Ingresos									
Operaciones corrientes	278.595	653.129	341.547	391.261	231.934	259.834	880.767	873.273	3.910.340
Impuestos directos	102.428	242.153	123.546	138.744	87.422	86.231	353.589	299.388	1.433.500
Impuestos indirectos	19.377	24.434	12.116	16.183	13.663	8.094	69.094	31.747	194.708
Tasas y otros ingresos	61.456	139.990	66.974	86.059	45.571	57.806	165.421	135.383	758.659
Transferencias corrientes	89.416	217.065	125.098	139.704	78.977	99.605	260.994	381.646	1.392.505
Ingresos patrimoniales	5.919	29.486	13.813	10.572	6.302	8.098	31.669	25.109	130.968
Operaciones de capital	78.151	88.750	54.393	74.716	68.201	72.126	130.047	141.963	708.349
Enajenación inversiones reales	24.414	22.875	7.023	11.300	18.195	12.991	33.438	32.668	162.904
Transferencias de capital	53.737	65.875	47.371	63.416	50.006	59.135	96.609	109.295	545.445
Operaciones financieras	20.196	120.796	65.344	21.092	26.499	46.334	48.991	84.769	434.022
Variación de activos financieros	522	13.245	10.027	2.773	2.267	356	3.259	4.678	37.128
Variación de pasivos financieros	19.674	107.551	55.317	18.318	24.232	45.978	45.732	80.091	396.894
Total ingresos	376.942	862.675	461.284	487.070	326.635	378.294	1.059.806	1.100.005	5.052.710

FUENTE: IEA. Estadística de los presupuestos liquidados de las corporaciones locales de Andalucía

*Los datos provinciales hacen referencia a la información de aquellos municipios cuyos datos están disponibles.

13.2.6. Presupuesto liquidado de las diputaciones provinciales según capítulo. Año 2001

(miles de euros)

	Almería	Cádiz	Córdoba	Granada	Huelva	Jaén	Málaga	Sevilla	Andalucía
Gastos									
Operaciones corrientes	53.651	100.279	71.479	75.749	59.092	67.629	85.141	144.994	658.015
Gastos de personal	30.956	57.177	27.857	39.499	25.753	14.797	50.024	75.352	321.415
Gastos de bienes corrientes y servicios	13.147	10.383	15.987	17.067	17.982	16.243	12.453	14.802	118.063
Gastos financieros	2.452	3.939	5.791	6.387	4.959	7.480	7.359	12.138	50.506
Transferencias corrientes	7.096	28.780	21.845	12.795	10.399	29.109	15.305	42.702	168.030
Operaciones de capital	31.811	40.106	46.623	41.645	23.536	38.322	52.330	73.287	347.661
Inversiones reales	26.577	19.750	31.657	31.848	22.915	9.869	12.296	42.604	197.516
Transferencias de capital	5.234	20.355	14.966	9.797	621	28.454	40.035	30.683	150.145
Operaciones financieras	11.032	12.588	24.924	17.948	10.810	18.832	23.249	38.398	157.781
Variación de activos financieros	2.855	1.396	4.623	402	640	2.473	250	941	13.581
Variación de pasivos financieros	8.177	11.192	20.302	17.545	10.170	16.358	22.999	37.456	144.201
Total gastos	96.495	152.973	143.027	135.341	93.438	124.783	160.721	256.679	1.163.457
Ingresos									
Operaciones corrientes	65.723	120.481	93.837	96.410	69.686	94.641	120.520	173.789	835.088
Impuestos directos	1.384	7.477	5.412	5.457	3.075	3.788	10.612	13.093	50.300
Impuestos Indirectos	-	-	-	-	-	-	-	-	-
Tasas y otros ingresos	4.266	5.225	7.672	4.575	10.619	4.648	3.398	6.047	46.449
Transferencias corrientes	58.294	106.108	79.525	85.141	55.199	83.548	104.747	153.201	725.763
Ingresos patrimoniales	1.779	1.671	1.228	1.237	792	2.657	1.763	1.448	12.576
Operaciones de capital	14.821	9.880	15.098	18.711	11.016	14.766	16.844	44.945	146.079
Enajenación de inversiones reales	-	-	55	135	36	-	906	34	1.165
Transferencias de capital	14.821	9.880	15.043	18.575	10.980	14.766	15.938	44.911	144.914
Operaciones financieras	9.756	20.345	30.199	16.786	17.240	13.488	29.579	21.227	158.621
Variación de activos financieros	2.691	1.017	3.838	447	580	1.701	199	941	11.415
Variación de pasivos financieros	7.065	19.327	26.361	16.339	16.660	11.787	29.380	20.286	147.206
Total ingresos	90.301	150.705	139.134	131.907	97.942	122.895	166.943	239.961	1.139.788

FUENTE: IEA. Estadística de los presupuestos liquidados de las corporaciones locales de Andalucía

13. Cuentas de las administraciones públicas

13.2.7. Evolución de las principales magnitudes de las cuentas de las corporaciones locales de Andalucía. Años 1996-2001 (miles de euros)

	1996	1997	1998	1999 ^a	2000 ^a	2001 ^b
Operaciones de bienes y servicios						
Producción	2.333.868	2.464.592	2.654.060	2.818.127	3.197.746	3.501.633
Consumos intermedios	834.162	919.337	1.006.400	1.063.014	1.241.035	1.337.364
Gasto en consumo final	1.905.454	2.031.786	2.210.618	2.360.646	2.644.273	2.955.273
Consumo final efectivo	1.379.367	1.472.004	1.606.840	1.704.987	1.958.122	2.183.552
Formación bruta de capital	604.702	680.833	868.018	1.038.032	1.030.425	1.158.882
Operaciones de distribución						
Remuneración de los asalariados	1.495.884	1.541.049	1.643.164	1.752.397	1.954.099	2.158.990
Impuestos sobre la producción y las importaciones	1.068.684	1.098.764	1.230.344	1.255.988	1.457.713	1.635.629
Subvenciones	-120.882	-134.747	-172.971	-183.921	-235.253	-240.425
Rentas de la propiedad (recursos)	36.824	52.066	58.490	46.854	69.826	76.416
Rentas de la propiedad (empleos)	343.178	301.275	235.386	186.042	209.625	222.293
Impuestos corrientes sobre la renta, el patrimonio, etc.	123.556	135.114	147.831	161.407	180.637	198.732
Cotizaciones sociales	19.088	16.432	22.003	26.297	31.781	28.212
Prestaciones sociales distintas de las transferencias sociales en especie	31.445	29.161	36.938	46.741	51.010	62.631
Transferencias sociales en especie	526.086	559.782	603.778	655.659	686.152	771.721
Otras transferencias corrientes (recursos)	1.658.908	1.827.774	1.927.698	2.038.375	2.196.541	2.395.785
Otras transferencias corrientes (empleos)	135.222	162.448	189.289	235.737	263.037	258.478
Transferencias de capital (recursos)	436.701	517.652	672.725	760.266	790.418	877.566
Transferencias de capital (empleos)	-133.713	-137.361	-215.811	-250.016	-290.880	-265.776
Saldos contables						
Valor añadido bruto	1.499.706	1.545.256	1.647.660	1.755.113	1.956.711	2.164.270
Excedente de explotación bruto	-	-	-	-	-	-
Saldo de rentas primarias bruto	641.448	714.808	880.477	932.879	1.082.661	1.249.328
Renta disponible bruta	2.276.333	2.502.518	2.751.782	2.876.481	3.177.575	3.550.949
Renta disponible ajustada bruta	1.750.247	1.942.736	2.148.004	2.220.821	2.491.423	2.779.228
Ahorro bruto	370.880	470.732	541.164	515.834	533.302	595.676
Capacidad(+)/Necesidad(-) de financiación	88.897	212.273	216.437	78.460	132.970	193.069
Variaciones del patrimonio neto debidas al ahorro y a las transferencias de capital	673.868	851.023	998.078	1.026.084	1.032.839	1.207.466

FUENTE: IEA. Cuentas de las administraciones públicas de Andalucía. Serie 1995-2001

^aDatos provisionales.

^bDatos avance.

13.3. Contratación de la Junta de Andalucía

13.3.1. Contratos e importe de adjudicación en la administración de la Junta de Andalucía y sus empresas públicas. Año 2003 (importe en euros)

	Número de contratos	Porcentaje	Importe adjudicado	Porcentaje
Administración de la Junta de Andalucía	10.289	100,00	2.228.499.493	100,00
Consejerías	3.953	38,42	1.435.251.197	64,40
Consejería de la Presidencia	36	0,35	6.523.028	0,29
Consejería de Turismo y Deporte	104	1,01	59.497.133	2,67
Consejería de Economía y Hacienda	87	0,85	22.841.288	1,02
Consejería de Gobernación	137	1,33	16.332.039	0,73
Consejería de Justicia y Administración Pública	279	2,71	72.355.841	3,25
Consejería de Empleo y Desarrollo Tecnológico	329	3,20	25.141.647	1,13
Consejería de Relaciones Institucionales	2	0,02	42.355	0,00
Consejería de Obras Públicas y Transportes	496	4,82	446.046.656	20,02
Consejería de Agricultura y Pesca	279	2,71	21.149.220	0,95
Consejería de Salud	82	0,80	443.624.093	19,91
Consejería de Educación y Ciencia	1.049	10,20	148.548.103	6,67
Consejería de Cultura	255	2,48	24.650.329	1,11
Consejería de Medio Ambiente	512	4,98	117.167.848	5,26
Consejería de Asuntos Sociales	306	2,97	31.331.617	1,41
Organismos autónomos	6.300	61,23	747.889.655	33,56
Instituto Andaluz de la Mujer	33	0,32	1.472.965	0,07
Instituto Andaluz de la Juventud	42	0,41	2.118.628	0,10
Instituto de Estadística de Andalucía	22	0,21	1.574.312	0,07
Instituto Andaluz de Administración Pública	31	0,30	1.922.919	0,09
Instituto Andaluz de Reforma Agraria	-	-	-	-
Servicio Andaluz de Salud	5.933	57,66	703.265.827	31,56
Patronato de la Alhambra y Generalife	55	0,53	6.238.397	0,28
Centro Andaluz de Arte Contemporáneo	5	0,05	624.425	0,03
Instituto Andaluz de Servicios Sociales	179	1,74	30.672.182	1,38
Otras secciones	36	0,35	45.358.641	2,04
Deuda Pública	-	-	-	-
Consejo Consultivo Andalucía	5	0,05	154.682	0,01
Gastos de diversas consejerías	31	0,30	45.203.959	2,03
Empresas de la Junta de Andalucía	3.969	100,00	704.106.117	100,00
Entidades de derecho público	846	21,32	171.191.959	24,31
Empresa Pública de Radio y Televisión de Andalucía (RTVA)	28	0,71	4.884.633	0,69
Instituto de Fomento de Andalucía
Empresa Pública de Suelo de Andalucía (EPSA)	311	7,84	114.466.147	16,26
Empresa Pública de Puertos de Andalucía (EPPA)	89	2,24	10.606.469	1,51
Empresa Pública Hospital de la Costa del Sol	64	1,61	12.729.719	1,81
Empresa Pública Hospital de Poniente de Almería	62	1,56	10.279.129	1,46
Empresa Pública Hospital Alto Guadalquivir	110	2,77	3.883.050	0,55
Empresa Pública de Emergencias Sanitarias (EPES)	40	1,01	9.249.864	1,31
Empresa Pública de Gestión de Programas Culturales	142	3,58	5.092.947	0,72
Sociedades mercantiles de participación mayoritaria	3.123	78,68	532.914.158	75,69
Empresa Andaluza Gestión de Instalaciones de Turismo Juvenil, S.A. (INTURJOVEN)	17	0,43	8.646.391	1,23
Comercializadora de Productos Andaluces, S.A.	20	0,50	1.272.830	0,18
Empresa Pública del Deporte Andaluz, S.A. (EPDASA)	105	2,65	6.459.674	0,92
Turismo Andaluz, S.A.	110	2,77	35.119.518	4,99
Gestión de Infraestructura de Andalucía, S.A. (GIASA)	226	5,69	383.323.371	54,44
Empresa Pública Desarrollo Agrario y Pesquero de Andalucía, S.A. (DAP)	306	7,71	42.442.694	6,03
Escuela Andaluza de Salud Pública, S.A. (EASP)	9	0,23	1.015.299	0,14
Empresa de Gestión Medioambiental, S.A. (EGMASA)	2.330	58,70	54.634.382	7,76
Total	14.258	100,00	2.932.605.610	100,00

FUENTE: Consejería de Economía y Hacienda

13. Cuentas de las administraciones públicas

13.3.2. Contratos e importe de adjudicación en la administración de la Junta de Andalucía según tipo de contrato por sistema de adjudicación. Año 2003 (importe en euros)

	Concurso		Subasta		Negociado		Total	
	Contratos	Importe	Contratos	Importe	Contratos	Importe	Contratos	Importe
Contrato de obras	253	242.590.614	167	74.261.092	337	136.787.367	757	453.639.073
Contrato de suministros	2.408	235.826.640	6	571.513	2.765	322.018.187	5.179	558.416.340
Contrato de gestión de servicios	62	306.935.155	-	-	33	16.534.521	95	323.469.676
Contrato de consultoría y asistencia o de servicios	1.254	289.861.510	17	2.902.687	1.856	116.038.223	3.127	408.802.420
Adquisiciones patrimoniales	-	-	-	-	30	18.070.175	30	18.070.175
Arrendamientos	9	6.681.479	1	650	220	14.983.492	230	21.665.621
Contratos privados de administración	4	1.965.893	-	-	14	251.390	18	2.217.283
Conciertos de asistencia sanitaria	7	621.440	-	-	846	441.597.465	853	442.218.905
Total	3.997	1.084.482.731	191	77.735.942	6.101	1.066.280.820	10.289	2.228.499.493

FUENTE: Consejería de Economía y Hacienda

13.3.3. Contratos e importe de adjudicación en las empresas públicas de la Junta de Andalucía por tipo de contrato. Año 2003 (importe en euros)

	Contrato de obras		Contrato de suministros		Contrato de gestión de servicios		Contrato de consultoría y asistencia o de servicios		Otros		Total	
	Contratos	Importe	Contratos	Importe	Contratos	Importe	Contratos	Importe	Contratos	Importe	Contratos	Importe
Entidades de derecho público	127	113.707.572	254	26.745.833	10	964.673	371	27.532.377	84	2.241.504	846	171.191.959
Empresa Pública de Radio y Televisión de Andalucía (RTVA)	4	2.901.581	11	866.779	-	-	13	1.116.274	-	-	28	4.884.633
Instituto de Fomento de Andalucía
Empresa Pública de Suelo de Andalucía (EPSA)	95	101.406.760	10	249.620	7	312.355	199	12.497.412	-	-	311	114.466.147
Empresa Pública de Puertos de Andalucía (EPPA)	22	6.294.727	12	1.349.361	-	-	55	2.962.382	-	-	89	10.606.469
Empresa Pública Hospital de la Costa del Sol	2	330.247	41	8.335.500	-	-	21	4.063.973	-	-	64	12.729.719
Empresa Pública Hospital de Poniente de Almería	1	27.972	53	8.602.104	1	442.318	5	1.053.061	2	153.674	62	10.279.129
Empresa Pública Hospital Alto Guadalquivir	-	-	94	2.702.874	2	210.000	14	970.176	-	-	110	3.883.050
Empresa Pública de Emergencias Sanitarias (EPES)	3	2.746.285	18	4.099.011	-	-	19	2.404.568	-	-	40	9.249.864
Empresa Pública de Gestión de Programas Culturales	-	-	15	540.584	-	-	45	2.464.533	82	2.087.830	142	5.092.947
Sociedades mercantiles de participación mayoritaria	1.067	417.800.392	1.315	20.082.355	239	39.488.034	441	46.805.363	61	8.738.015	3.123	532.914.158
Empresa Andaluza Gestión de Instalaciones de Turismo Juvenil, S.A. (INTURJOVEN)	17	8.646.390	-	-	-	-	-	-	-	-	17	8.646.390
Comercializadora de Productos Andaluces, S.A.	-	-	7	265.625	-	-	13	1.007.205	-	-	20	1.272.830
Empresa Pública del Deporte Andaluz, S.A. (EPDASA)	2	412.867	10	449.243	-	-	93	5.597.563	-	-	105	6.459.674
Turismo Andaluz, S.A.	1	176.356	19	4.604.535	41	22.327.035	6	720.437	43	7.291.155	110	35.119.518
Gestión de Infraestructura de Andalucía, S.A. (GIASA)	88	362.736.972	-	-	-	-	138	20.586.399	-	-	226	383.323.371
Empresa Pública Desarrollo Agrario y Pesquero de Andalucía, S.A. (DAP)	51	14.433.788	49	8.008.656	-	-	188	18.553.392	18	1.446.859	306	42.442.695
Escuela Andaluza de Salud Pública, S.A. (EASP)	1	206.589	5	468.343	-	-	3	340.367	-	-	9	1.015.299
Empresa de Gestión Medioambiental, S.A. (EGMASA)	907	31.187.430	1225	6.285.953	198	17.160.999	-	-	-	-	2.330	54.634.382
Total	1.194	531.507.964	1.569	46.828.188	249	40.452.706	812	74.337.740	145	10.979.519	3.969	704.106.117

FUENTE: Consejería de Economía y Hacienda