

## **17. Tiempo libre**

# Índice del capítulo 17

Fuentes y metodología .....	617
Conceptos y definiciones .....	619
<b>17.1. Actividad y usos del tiempo .....</b>	<b>621</b>
17.1.1. Cines, pantallas y aforo según tipo por provincia. Años 2004-2005 .....	621
17.1.2. Espectáculos taurinos por provincia. Año 2004 .....	621
17.1.3. Visitas a equipamientos de uso público en espacios naturales protegidos por provincia. Año 2004 .....	622
17.1.4. Espectadores y recaudación en las salas de proyección por provincia. Años 2002-2003 .....	623
17.1.5. Tiempo diario dedicado a ver la televisión según cadena por mes del año. Año 2003 .....	624
17.1.6. Tiempo diario dedicado a ver la televisión según cadena por día de la semana. Año 2003 .....	625
17.1.7. Audiencia acumulada diaria de radio según cadena. Año 2004 .....	626
17.1.8. Difusión de la prensa diaria por provincia. Años 2003-2004 .....	627
17.1.9. Audiencia de la prensa diaria. Año 2004 .....	628
17.1.10.G. Evolución del volumen de juego en casinos. Años 1992-2004 .....	629
17.1.11.G. Evolución del volumen de juego en bingos. Años 1992-2004 .....	629
17.1.12.G. Evolución del volumen de juego en máquinas tipo B. Años 1992-2004 .....	630
17.1.13. Volumen de juego según tipo por provincia. Año 2004 .....	630
17.1.14. Importe de las ventas en loterías y apuestas del Estado según tipo por provincia. Año 2004 .....	631
17.1.15. Importe del gasto anual por habitante en loterías y apuestas del Estado según tipo por provincia. Año 2004 .....	631
<b>17.2. Equipamiento y actividades deportivas .....</b>	<b>632</b>
17.2.1. Licencias federativas según deporte por provincia. Año 2003 .....	632
17.2.2. Número de deportistas en las universidades andaluzas según sexo por universidad. Año 2003 .....	633
17.2.3. Número de deportistas en las universidades andaluzas según deporte por universidad. Año 2003 .....	633
17.2.4. Medallero andaluz. Año 2003 .....	634
17.2.5. Cotos de pesca según tipo por provincia. Año 2004 .....	635
17.2.6. Licencias de pesca expedidas según tipo de licencia por lugar de residencia del pescador. Año 2004 .....	636
17.2.7. Cotos de caza según tipo de terreno y aprovechamiento por provincia. Año 2003 .....	636
17.2.8. Licencias de caza expedidas según tipo de licencia por lugar de residencia del cazador. Año 2004 .....	637

# Fuentes y metodología

## **Anuario de audiencias de televisión. SOFRES, Audiencia de Medios**

Proporciona datos y análisis ilustrativos de las tendencias de la audiencia de televisión. Para ello, se mide y controla la audiencia de televisión utilizando la audiometría, que basa su investigación en un panel de hogares representativos de la población a los que se provee de audímetros.

El panel está formado por una muestra permanente de hogares. El panel general, que representa a la población de cuatro y más años de la Península, Baleares y Canarias, está formado por ocho subpaneles diferentes, que se corresponden con cada uno de los ámbitos de análisis básico de la información: Andalucía, Cataluña, Euskadi, Galicia, Madrid, Comunidad Valenciana, Canarias y resto de la Península y Baleares.

El panel lo forman los hogares principales con televisión de la Península, Baleares y Canarias, y todos los individuos de cuatro y más años que viven en ellos. La muestra por regiones es aporportional, ya que se ha sobredimensionado en algunas comunidades con televisión autonómica, con el fin de garantizar un tamaño muestral suficiente en estudios que incluyen variables porcentualmente reducidas. Actualmente, existen en el panel más de 3.305 hogares.

## **Consejería de Gobernación**

Proporciona información estadística sobre espectáculos taurinos, y sobre volumen de juegos en casinos, bingos y máquinas tipo B.

## **Medio ambiente en Andalucía. Consejería de Medio Ambiente**

Publicación anual con un ingente conjunto de información tanto sobre el estado del medio ambiente en la Comunidad Autónoma como sobre los trabajos de gestión realizados o proyectados, así como sobre educación y formación ambiental, participación ciudadana y aspectos socioeconómicos de interés ambiental.

## **Consejería de Turismo, Comercio y Deporte**

Proporciona estadísticas de la actividad deportiva, registrando los hábitos deportivos de la población andaluza, las características principales de las instalaciones deportivas públicas y privadas, así como los grados de accesibilidad, cobertura y frecuencia de uso de las citadas instalaciones.

## **Otras fuentes estadísticas**

- Loterías y Apuestas del Estado.
- INE. Cinematografía.
- IEA. Sistema de Información Multiterritorial de Andalucía (SIMA).
- Asociación para la Investigación de Medios de Comunicación (AIMC).
- Oficina para la justificación de la Difusión (OJD).
- Asociación para la investigación de los medios de comunicación. Estudio General de Medios (EGM).

# Conceptos y definiciones

## 17.1. Actividad y usos del tiempo

### Máquinas tipo B

Máquinas recreativas con premio que, a cambio del precio de la partida o jugada, concede al usuario un tiempo de uso o de juego y, eventualmente, un premio cuyo valor no podrá exceder de 20 veces el fijado como precio de la partida.

## 17.2. Equipamiento y actividades deportivas

### Coto privado de caza

Terreno sometido a régimen cinegético que no es ni parque nacional, ni refugio de caza, ni reserva nacional de caza, ni zona de seguridad, ni zona de caza controlada.

### Licencias de caza

Tienen validez autonómica y un período de vigencia de un año, salvo la licencia temporal para extranjeros no residentes, que es válida por dos meses y prorrogable por otros dos.

Existen tres tipos:

- Clase A: para cazar con armas de fuego y por cualquier procedimiento autorizado.
- Clase B: para cazar por cualquier procedimiento autorizado, excepto armas de fuego.
- Clase C: para cazar con reclamo de perdiz macho, hurón y utilizar rehalas de perros.

### Licencias de pesca

Existen cuatro tipos de licencias:

- Regional o autonómica: es anual y sirve para pescar en toda la Comunidad Autónoma.
- Especial: es también anual, pero para residentes en el extranjero.
- Quincenal: sirve tanto para españoles como extranjeros, pero sólo tiene una vigencia de 15 días.
- Reducida: es anual, regional y para menores de 16 años.

### Vedado fluvial

Masa de agua perfectamente delimitada en la que está prohibida la pesca al objeto de conservar las zonas de freza y alevinaje o de recuperar las de masas esquiladas.

### Juegos deportivos de Andalucía

Se trata de una iniciativa de la Junta de Andalucía que, con el objetivo de promover el deporte en todas sus formas y en todas las capas de la sociedad, organiza una serie de competiciones en deportes individuales como el ajedrez, el atletismo, el bádminton, la gimnasia rítmica, el judo, la natación y el tenis de mesa, entre otros, y colectivos, como el baloncesto, el balonmano y el voleibol, entre otros.

Todas las competiciones se realizan en el marco federativo y de los clubes, asociaciones y entidades.

Las categorías deportivas se determinarán según la edad de los participantes, y son las siguientes:

- Infantil: los que tienen 14 y 15 años.
- Cadete: los que tienen 16 y 17 años.

## 17. Tiempo libre

### 17.1. Actividad y usos del tiempo

#### 17.1.1. Cines, pantallas y aforo según tipo por provincia. Años 2004-2005

	Andalucía	Almería	Cádiz	Córdoba	Granada	Huelva	Jaén	Málaga	Sevilla	España
<b>Año 2004</b>										
Cines convencionales	<b>102</b>	6	16	10	10	6	9	19	26	<b>831</b>
Cines de verano	<b>54</b>	4	5	8	7	7	5	3	15	<b>132</b>
Pantallas convencionales	<b>634</b>	40	137	52	50	26	37	134	158	<b>3.877</b>
Pantallas de verano	<b>71</b>	7	8	8	11	12	5	3	17	<b>152</b>
Aforo en salas de cine convencionales	<b>123.408</b>	8.887	25.933	9.189	9.005	5.029	7.312	28.007	30.046	<b>906.875</b>
Aforo en salas de cine de verano	<b>34.641</b>	3.000	3.700	6.200	3.495	5.990	3.726	1.400	7.130	<b>92.015</b>
<b>Año 2005*</b>										
Cines convencionales	<b>100</b>	6	14	13	12	4	9	19	23	<b>815</b>
Cines de verano	<b>52</b>	5	3	8	7	6	4	2	17	<b>126</b>
Pantallas convencionales	<b>668</b>	40	129	75	66	28	37	154	139	<b>3.991</b>
Pantallas de verano	<b>68</b>	8	6	8	11	10	4	2	19	<b>145</b>
Aforo en salas de cine convencionales	<b>128.239</b>	8.887	23.951	13.329	13.799	5.057	7.312	29.374	26.530	<b>902.793</b>
Aforo en salas de cine de verano	<b>34.341</b>	3.400	2.400	6.200	3.495	4.890	2.726	1.600	9.630	<b>92.768</b>

FUENTE: Asociación para la investigación de Medios de Comunicación (AIMC)

\*Datos referidos a 1 de abril.

#### 17.1.2. Espectáculos taurinos por provincia. Año 2004\*

	Almería	Cádiz	Córdoba	Granada	Huelva	Jaén	Málaga	Sevilla	Andalucía
Corridos de toros	17	36	13	11	13	35	33	32	<b>190</b>
Novilladas con picadores	3	11	9	2	2	15	8	21	<b>71</b>
Novilladas sin picadores	1	9	12	14	-	8	30	14	<b>88</b>
Becerradas	1	3	4	3	1	-	29	3	<b>44</b>
Espectáculos cómicos	1	13	9	5	3	13	3	8	<b>55</b>
Festivales taurinos	11	20	7	10	17	25	13	10	<b>113</b>
Espectáculos con rejonos	5	8	4	5	5	11	7	9	<b>54</b>
Festejos populares	4	40	39	40	55	169	17	22	<b>386</b>
<b>Total</b>	<b>43</b>	<b>140</b>	<b>97</b>	<b>90</b>	<b>96</b>	<b>276</b>	<b>140</b>	<b>119</b>	<b>1.001</b>

FUENTE: Consejería de Gobernación

\*No se incluyen los espectáculos mixtos.

## 17. Tiempo libre

### 17.1.3. Visitas a equipamientos de uso público en espacios naturales protegidos por provincia. Año 2004

Espacio natural pretegrado	Tipo de Equipamiento	Equipamiento	Enero	Febrero	Marzo	Abril	Mayo	Junio	Julio	Agosto	Septiembre	Octubre	Noviembre	Diciembre	Total
<b>Almería</b>															
Cabo de Gata-Nijar	Área de acampada	Rodalquilar Aa	-	-	-	-	-	-	149	695	99	-	-	-	<b>943</b>
Cabo de Gata-Nijar	Aula de la naturaleza	El Bujo	-	-	30	523	237	67	110	138	37	-	404	45	<b>1.591</b>
Cabo de Gata-Nijar	Aula del mar	Cabo De Gata	144	385	-	-	-	-	79	-	-	-	-	-	<b>608</b>
Cabo de Gata-Nijar	Casa rural	Villa Cepillo I	-	-	-	12	10	3	126	-	-	-	-	-	<b>151</b>
Cabo de Gata-Nijar	Mirador	Isleta Del Moro	-	-	-	187	-	-	1.619	1.521	911	47	-	198	<b>4.483</b>
Cabo de Gata-Nijar	Mirador	La Amatista	-	-	-	1.684	123	1.579	2.400	2.707	1.743	287	-	210	<b>10.733</b>
Cabo de Gata-Nijar	Mirador	Las Amoladeras	673	1.073	1.350	2.531	2.224	1.561	2.807	3.682	2.179	1.490	1.050	997	<b>21.617</b>
Cabo de Gata-Nijar	Punto de información	Las Sirenas	-	-	-	3.056	410	5.800	10.622	11.757	4.712	978	-	-	<b>37.335</b>
Cabo de Gata-Nijar	Punto de información	Los Muertos	-	-	-	646	-	1.920	2.080	2.524	1.372	209	-	-	<b>8.751</b>
Cabo de Gata-Nijar	Punto de información	Noria Del P. De Los Frailes	-	-	-	298	-	553	1.812	2.962	1.243	-	-	237	<b>7.105</b>
Cabo de Gata-Nijar	Punto de información	Rodalquilar	300	338	1.034	1.425	625	973	1.848	1.681	990	783	413	1.025	<b>11.435</b>
Karst en Yesos de Sorbas	Centro de visitantes	Los Yesares	558	1.091	1.712	1.854	1.402	1.168	1.583	2.008	1.126	980	1.293	870	<b>15.645</b>
Sierra María-Los Velez	Camping 2ª	Sierra María	-	-	-	-	-	-	-	92	30	361	25	54	<b>562</b>
Sierra María-Los Velez	Centro de visitantes	Almacen De Trigo	1.468	1.598	1.514	2.323	3.488	1.768	782	1.170	592	2.766	3.535	2.697	<b>23.701</b>
Sierra María-Los Velez	Centro de visitantes	Mirador Umbria De Maria	204	212	353	225	271	193	207	308	350	378	356	376	<b>3.433</b>
Sierra Nevada	Área recreativa	La Ragua	-	-	-	596	-	356	-	-	-	-	-	676	<b>1.628</b>
Sierra Nevada	Aula de la naturaleza	Paredes	82	146	366	476	727	278	162	88	-	78	-	57	<b>2.460</b>
Sierra Nevada	Casa rural	Dehesa De La Yedra	12	24	-	12	18	-	-	-	-	12	-	36	<b>114</b>
Sierra Nevada	Centro de visitantes	Laujar De Andarax	184	204	250	605	182	95	278	555	258	346	591	204	<b>3.752</b>
Sierra Nevada	Punto de información	De La Ragua	968	796	921	-	478	-	584	1.546	729	853	522	-	<b>7.397</b>
<b>Cádiz</b>															
Doñana	Centro de visitantes	Bajo De Guía	95	335	471	546	466	488	286	437	399	258	198	195	<b>4.174</b>
Los Alcornocales	Casa Rural	Huerta Grande CV	231	180	311	1.000	560	367	176	265	315	668	299	242	<b>4.614</b>
Los Alcornocales	Centro de visitantes	Huerta Grande	115	148	96	187	203	151	306	270	183	229	141	279	<b>2.308</b>
Los Alcornocales	Punto de información	Casa Cabildo	216	190	177	372	179	140	223	133	151	330	73	177	<b>2.361</b>
Los Alcornocales	Punto de información	Centro Artesanal	501	663	876	2.086	1.078	1.073	2.225	3.865	1.755	1.038	782	957	<b>16.899</b>
Los Alcornocales	Punto de información	Los Barrios	246	216	269	633	194	189	168	258	239	210	253	295	<b>3.170</b>
Sierra de Grazalema	Camping 3ª	Tajorodillo	-	12	98	235	68	188	308	308	82	65	8	32	<b>1.096</b>
Sierra de Grazalema	Ecomuseo	Museo del Agua	1.183	1.549	1.105	1.511	924	1.036	742	1.912	1.162	3.321	1.771	2.075	<b>18.291</b>
Sierra de Grazalema	Punto de información	Zahara De La Sierra	775	1.000	1.075	1.745	1.260	869	1.001	-	745	796	679	1.665	<b>11.610</b>
Sierra de Grazalema	Sendero señalizado	El Torreón	373	288	296	524	260	119	-	-	-	276	357	435	<b>2.928</b>
Sierra de Grazalema	Sendero señalizado	La Gargante Verde	459	327	569	1.032	876	707	712	941	781	848	536	559	<b>8.347</b>
Sierra de Grazalema	Sendero señalizado	Llano Del Ravel	477	627	775	1.198	663	111	5	84	6	643	880	801	<b>6.270</b>
Sierra de Grazalema	Sendero señalizado	Pinsapar	1.186	1.311	1.584	2.079	1.797	806	191	389	278	1.222	1.544	1.329	<b>13.716</b>
Resto Provincia de Cádiz	Complejo de educación ambiental	La Forestal	-	-	-	587	634	1.348	625	514	125	169	131	118	<b>4.251</b>
<b>Córdoba</b>															
Laguna de Zóñar	Centro de visitantes	Laguna De Zóñar	698	846	1.059	1.443	1.174	808	422	466	530	802	991	809	<b>10.048</b>
Laguna del Rincón	Punto de información	Laguna Del Rincón	388	482	746	873	775	436	298	278	318	370	674	482	<b>6.120</b>
Los Villares	Centro de visitantes	Los Villares	156	300	206	306	616	123	71	-	172	210	130	70	<b>2.360</b>
Sierra de Cardeña y Montoro	Centro de visitantes	Venta Nueva	-	-	1.318	1.195	817	451	369	375	301	996	1.271	546	<b>7.639</b>
Sierra de Hornachuelos	Centro de visitantes	Huerta Del Rey	982	3.023	5.151	2.835	3.825	881	1.072	838	2.158	2.379	3.230	2.472	<b>28.846</b>
Sierras Subbéticas	Área recreativa	Santa Rita	686	647	956	945	653	269	208	232	461	970	754	851	<b>7.632</b>
<b>Granada</b>															
Sierra de Baza	Centro de visitantes	Narvaez	378	520	470	1.100	1.334	960	215	618	569	839	661	458	<b>8.122</b>
Sierra de Castriil	Centro de visitantes	Castriil	397	724	773	1.315	551	443	661	1.555	756	1.683	762	875	<b>10.495</b>
Sierra de Huétor	Centro de visitantes	Puerto Lobo	512	697	905	632	444	289	417	717	979	1.503	2.146	716	<b>9.957</b>
Sierra Nevada	Centro de visitantes	El Dornajo	2.452	3.468	1.998	3.045	3.469	4.895	5.240	10.673	6.798	4.741	3.186	3.521	<b>53.486</b>
Sierra Nevada	Hotel de montaña	Nevada	84	72	107	93	68	68	108	161	75	112	57	138	<b>1.143</b>
Sierra Nevada	Punto de información	Pampaneira	957	1.246	1.771	2.836	2.462	1.660	1.804	2.668	2.263	2.510	1.281	1.041	<b>22.499</b>
Resto Provincia de Granada	Área recreativa	El Bosque	1.951	2.913	2.673	3.728	2.147	1.630	1.559	3.267	2.130	3.911	2.893	4.591	<b>33.393</b>
<b>Huelva</b>															
Marismas del Odiel	Centro de visitantes	Anastasio Senra	167	232	608	565	390	116	263	288	257	269	424	403	<b>3.982</b>
Sierra de Arcena y Picos de Aroche	Centro de visitantes	Cabildo Viejo	972	1.534	2.083	2.629	2.133	1.463	982	1.953	1.160	2.354	2.376	1.293	<b>20.932</b>
<b>Jaén</b>															
Despeñaperros	Centro de visitantes	Puerta Andalucía	1.100	1.390	1.500	1.884	1.382	1.531	1.432	1.363	1.048	1.406	1.423	1.550	<b>17.009</b>
Sierra de Andújar	Centro de visitantes	Las Viñas De Peñallana	508	523	956	1.235	1.336	470	339	720	383	1.087	559	545	<b>8.661</b>
Sierra Mágina	Centro de visitantes	Castillo De Jódar	943	1.273	1.136	1.599	1.553	1.672	1.436	3.052	2.430	1.219	1.003	2.415	<b>19.731</b>
Sierras de Cazorla, Segura y Las Villas	Centro de visitantes	Rio Borosa	1.260	2.115	2.904	6.639	3.973	3.547	5.103	10.040	5.287	5.614	2.728	2.313	<b>51.523</b>
Sierras de Cazorla, Segura y Las Villas	Hotel de montaña	Los Parrales	26	-	16	55	46	56	72	32	-	77	62	60	<b>502</b>

CONTINUA →

### 17.1.3. Visitas a equipamientos de uso público en espacios naturales protegidos por provincia. Año 2004

CONTINUACIÓN

Espacio natural protegido	Tipo de Equipamiento	Equipamiento	Enero	Febrero	Marzo	Abril	Mayo	Junio	Julio	Agosto	Septiembre	Octubre	Noviembre	Diciembre	Total
<b>Málaga</b>															
Laguna de Fuente de Piedra	Centro de visitantes	José Antonio Valverde	3.882	6.285	9.088	12.912	10.428	4.732	2.318	3.537	2.666	3.956	4.341	3.751	<b>67.896</b>
Montes de Málaga	Ecomuseo	Lagar De Torrijos	1.029	830	1.439	1.009	1.542	793	425	395	1.073	1.246	1.571	914	<b>12.266</b>
Montes de Málaga	Hotel de montaña	Humaina	-	-	-	-	-	-	266	387	-	-	-	-	<b>653</b>
Sierra de Grazalema	Centro de visitantes	Cortes de la Frontera	875	745	991	1.965	784	451	952	1.584	794	1.732	718	1.228	<b>12.819</b>
Torcal de Antequera	Centro de visitantes	Torcal Alto	3.606	4.752	9.000	11.098	10.515	5.433	2.572	-	-	-	-	-	<b>46.976</b>
<b>Sevilla</b>															
Sierra Norte de Sevilla	Área recreativa	El Martinete	2	36	40	371	71	222	512	538	180	56	7	-	<b>2.035</b>
Sierra Norte de Sevilla	Centro de visitantes	El Robledo	349	3.299	2.009	1.120	964	439	1.075	450	272	743	849	557	<b>12.126</b>
Resto Provincia de Sevilla	Área recreativa	Cortijo El Berrocal	289	203	295	145	160	-	-	-	115	573	133	319	<b>2.232</b>
Resto Provincia de Sevilla	Carril cicloturístico	Dehesa Boyal	179	307	624	226	432	88	39	28	54	44	259	125	<b>2.405</b>
<b>Total</b>			<b>35.278</b>	<b>51.175</b>	<b>66.054</b>	<b>93.986</b>	<b>73.401</b>	<b>57.832</b>	<b>64.138</b>	<b>89.025</b>	<b>55.821</b>	<b>61.043</b>	<b>50.330</b>	<b>48.884</b>	<b>746.967</b>

FUENTE: Consejería de Medio Ambiente

### 17.1.4. Espectadores y recaudación en las salas de proyección por provincia. Años 2002-2003

	Andalucía	Almería	Cádiz	Córdoba	Granada	Huelva	Jaén	Málaga	Sevilla	España
<b>Año 2002</b>										
<b>Espectadores</b>										
De películas nacionales	1.988.897	97.504	255.588	159.986	268.913	63.036	96.605	467.271	579.994	19.018.156
De películas extranjeras	17.716.144	1.029.267	2.976.284	1.266.250	1.733.107	693.341	997.003	4.599.213	4.421.679	121.698.198
<b>Total</b>	<b>19.705.041</b>	<b>1.126.771</b>	<b>3.231.872</b>	<b>1.426.236</b>	<b>2.002.020</b>	<b>756.377</b>	<b>1.093.608</b>	<b>5.066.484</b>	<b>5.001.673</b>	<b>140.716.354</b>
<b>Recaudación (euros)</b>										
Por películas nacionales	7.742.159	367.853	904.396	604.079	1.021.266	259.907	343.714	1.943.018	2.297.924	84.456.940
Por películas extranjeras	69.621.468	3.998.531	10.579.566	4.806.816	6.731.560	2.851.870	3.579.910	19.307.208	17.766.008	535.880.975
<b>Total</b>	<b>77.363.627</b>	<b>4.366.384</b>	<b>11.483.963</b>	<b>5.410.895</b>	<b>7.752.826</b>	<b>3.111.777</b>	<b>3.923.624</b>	<b>21.250.226</b>	<b>20.063.932</b>	<b>620.337.915</b>
<b>Gasto medio por espectador (euros)</b>										
En películas nacionales	3,89	3,77	3,54	3,78	3,80	4,12	3,56	4,16	3,96	4,44
En películas extranjeras	3,93	3,88	3,55	3,80	3,88	4,11	3,59	4,20	4,02	4,40
<b>Total</b>	<b>3,93</b>	<b>3,88</b>	<b>3,55</b>	<b>3,79</b>	<b>3,87</b>	<b>4,11</b>	<b>3,59</b>	<b>4,19</b>	<b>4,01</b>	<b>4,41</b>
<b>Cines que han proyectado</b>	<b>631</b>	<b>32</b>	<b>104</b>	<b>66</b>	<b>74</b>	<b>36</b>	<b>42</b>	<b>139</b>	<b>138</b>	<b>4.039</b>
<b>Año 2003</b>										
<b>Espectadores</b>										
De películas nacionales	2.663.487	149.750	418.155	226.663	236.158	98.940	178.222	604.059	751.540	21.731.317
De películas extranjeras	16.127.667	1.089.491	2.842.370	1.070.379	1.231.945	580.515	851.165	4.384.039	4.077.763	115.740.684
<b>Total</b>	<b>18.791.154</b>	<b>1.239.241</b>	<b>3.260.525</b>	<b>1.297.042</b>	<b>1.468.103</b>	<b>679.455</b>	<b>1.029.387</b>	<b>4.988.098</b>	<b>4.829.303</b>	<b>137.472.001</b>
<b>Recaudación (euros)</b>										
Por películas nacionales	10.918.720	600.333	1.560.925	917.305	938.525	422.611	654.566	2.670.500	3.153.956	100.861.602
Por películas extranjeras	66.709.779	4.256.491	10.664.083	4.310.072	4.930.858	2.470.050	3.146.818	19.595.639	17.335.768	538.569.582
<b>Total</b>	<b>77.628.499</b>	<b>4.856.824</b>	<b>12.225.008</b>	<b>5.227.377</b>	<b>5.869.382</b>	<b>2.892.661</b>	<b>3.801.384</b>	<b>22.266.139</b>	<b>20.489.724</b>	<b>639.431.184</b>
<b>Gasto medio por espectador (euros)</b>										
En películas nacionales	4,10	4,01	3,73	4,05	3,97	4,27	3,67	4,42	4,20	4,64
En películas extranjeras	4,14	3,91	3,75	4,03	4,00	4,25	3,70	4,47	4,25	4,65
<b>Total</b>	<b>4,13</b>	<b>3,92</b>	<b>3,75</b>	<b>4,03</b>	<b>4,00</b>	<b>4,26</b>	<b>3,69</b>	<b>4,46</b>	<b>4,24</b>	<b>4,65</b>
<b>Cines que han proyectado</b>	<b>710</b>	<b>53</b>	<b>144</b>	<b>64</b>	<b>67</b>	<b>34</b>	<b>41</b>	<b>142</b>	<b>165</b>	<b>4.253</b>

FUENTE: IEA. Sistema de Información Multiterritorial de Andalucía (SIMA)

## 17. Tiempo libre

### 17.1.5. Tiempo diario dedicado a ver la televisión según cadena por mes del año. Año 2003

	Enero	Febrero	Marzo	Abril	Mayo	Junio	Julio	Agosto	Septiembre	Octubre	Noviembre	Diciembre	Media
<b>Andalucía</b>													
<b>Tiempo (minutos)</b>	<b>237</b>	<b>246</b>	<b>233</b>	<b>224</b>	<b>213</b>	<b>207</b>	<b>183</b>	<b>183</b>	<b>214</b>	<b>234</b>	<b>243</b>	<b>244</b>	<b>222</b>
<b>Distribución (%)</b>													
TVE	28,2	27,3	26,3	26,1	26,2	26,0	26,0	26,6	26,5	26,9	26,7	25,7	<b>26,6</b>
TVE1	22,5	21,3	21,0	21,2	21,1	20,7	19,8	20,6	20,4	21,6	21,6	20,8	<b>21,1</b>
La 2	5,7	6,0	5,3	4,9	5,1	5,3	6,2	6,0	6,1	5,3	5,1	4,9	<b>5,5</b>
Privadas	40,8	40,4	42,1	40,4	41,1	40,5	39,5	38,6	40,7	40,6	40,7	41,5	<b>40,6</b>
Tele 5	20,4	19,0	21,6	21,0	21,5	20,1	18,5	16,9	19,8	20,8	20,7	19,8	<b>20,1</b>
Antena 3	18,7	19,8	18,8	17,7	17,9	18,7	19,4	19,9	19,0	18,0	18,3	19,7	<b>18,8</b>
Canal+	1,7	1,6	1,7	1,7	1,7	1,7	1,6	1,8	1,9	1,8	1,7	2,0	<b>1,7</b>
Autonómicas	22,5	23,7	22,8	23,4	23,4	24,2	23,8	23,5	22,3	22,6	22,9	23,1	<b>23,2</b>
Canal Sur TV	17,8	18,6	17,6	18,0	17,8	18,5	18,5	18,3	16,9	17,2	18,0	18,2	<b>17,9</b>
Canal 2 Andalucía	4,7	5,1	5,2	5,4	5,6	5,7	5,3	5,2	5,4	5,4	4,8	4,8	<b>5,2</b>
Digitales	3,0	2,9	2,8	2,8	3,0	2,7	3,2	3,8	3,7	3,3	3,3	3,4	<b>3,1</b>
Locales	2,5	2,9	2,8	4,2	3,5	3,3	3,3	3,3	3,1	3,0	3,0	2,9	<b>3,1</b>
Otras	3,0	2,9	3,1	3,0	3,0	3,2	4,0	4,2	3,6	3,5	3,6	3,6	<b>3,4</b>
<b>Total</b>	<b>100,0</b>	<b>100,0</b>	<b>100,0</b>	<b>100,0</b>	<b>100,0</b>	<b>100,0</b>	<b>100,0</b>	<b>100,0</b>	<b>100,0</b>	<b>100,0</b>	<b>100,0</b>	<b>100,0</b>	<b>100,0</b>
<b>España</b>													
<b>Tiempo (minutos)</b>	<b>236</b>	<b>239</b>	<b>225</b>	<b>213</b>	<b>208</b>	<b>198</b>	<b>176</b>	<b>165</b>	<b>203</b>	<b>224</b>	<b>235</b>	<b>233</b>	<b>213</b>
<b>Distribución (%)</b>													
TVE	31,4	31,1	30,2	30,7	31,0	30,6	30,5	30,5	30,7	30,7	30,5	29,6	<b>30,6</b>
TVE1	24,2	23,7	23,1	23,6	23,7	23,1	22,3	22,6	22,9	23,9	24,0	23,4	<b>23,4</b>
La 2	7,2	7,4	7,1	7,1	7,3	7,5	8,2	7,9	7,8	6,8	6,5	6,2	<b>7,2</b>
Privadas	42,8	43,1	43,8	42,8	43,1	43,2	42,1	40,8	42,7	42,9	43,5	43,5	<b>42,9</b>
Tele 5	21,5	20,7	22,1	22,1	22,0	21,6	20,1	18,6	20,8	22,1	22,3	21,4	<b>21,4</b>
Antena 3	19,2	20,4	19,6	18,8	19,0	19,5	19,9	20,2	19,8	18,7	19,2	19,9	<b>19,5</b>
Canal+	2,1	2,0	2,1	1,9	2,1	2,1	2,1	2,0	2,1	2,1	2,0	2,2	<b>2,0</b>
Autonómicas	18,8	18,9	18,6	18,5	18,1	18,5	18,5	18,5	17,6	17,7	17,2	17,8	<b>18,2</b>
Canal Sur TV	3,4	3,6	3,4	3,5	3,4	3,6	3,6	3,8	3,3	3,4	3,5	3,5	<b>3,5</b>
Canal 2 Andalucía	0,9	1,0	1,0	1,0	1,0	1,1	1,0	1,0	1,0	1,0	0,9	0,9	<b>1,0</b>
TV3	3,7	3,7	3,7	3,6	3,6	3,7	3,7	3,5	3,5	3,5	3,4	3,5	<b>3,6</b>
K3-33	1,2	1,3	1,3	1,3	1,3	1,2	1,3	1,1	1,2	1,2	1,1	1,1	<b>1,2</b>
ETB1	0,4	0,3	0,3	0,3	0,4	0,4	0,3	0,4	0,3	0,3	0,3	0,4	<b>0,3</b>
ETB2	1,3	1,3	1,2	1,2	1,2	1,2	1,2	1,2	1,1	1,1	1,1	1,1	<b>1,2</b>
TVG	1,1	1,1	1,0	1,1	1,1	1,1	1,2	1,2	1,1	1,1	1,1	1,2	<b>1,1</b>
TVM	3,0	2,8	2,8	2,8	2,6	2,7	2,8	2,5	2,4	2,6	2,4	2,6	<b>2,7</b>
C9	2,4	2,4	2,5	2,3	2,2	2,1	2,0	2,3	2,3	2,3	2,2	2,3	<b>2,3</b>
PUNT2	0,2	0,2	0,3	0,2	0,2	0,3	0,3	0,3	0,3	0,2	0,2	0,2	<b>0,2</b>
CMT	0,7	0,7	0,6	0,7	0,6	0,5	0,6	0,6	0,6	0,6	0,6	0,6	<b>0,6</b>
TVCAN	0,5	0,5	0,5	0,5	0,5	0,6	0,5	0,6	0,5	0,4	0,4	0,4	<b>0,5</b>
Digitales	3,2	3,0	3,2	3,1	3,1	3,0	3,6	4,3	3,9	3,6	3,5	3,7	<b>3,4</b>
Locales	2,3	2,4	2,6	2,9	2,9	2,8	2,9	3,2	2,9	2,8	2,7	2,7	<b>2,7</b>
Otras	1,6	1,5	1,7	1,8	1,9	2,1	2,5	2,6	2,2	2,4	2,5	2,7	<b>2,1</b>
<b>Total</b>	<b>100,0</b>	<b>100,0</b>	<b>100,0</b>	<b>100,0</b>	<b>100,0</b>	<b>100,0</b>	<b>100,0</b>	<b>100,0</b>	<b>100,0</b>	<b>100,0</b>	<b>100,0</b>	<b>100,0</b>	<b>100,0</b>

FUENTE: SOFRES, A.M. Anuario de audiencias de televisión



### 17.1.6. Tiempo diario dedicado a ver la televisión según cadena por día de la semana. Año 2003

(porcentaje)

	Lunes	Martes	Miércoles	Jueves	Viernes	Lunes a viernes	Sábado	Domingo	Sábado y domingo	Media
<b>Andalucía</b>										
<b>Tiempo (minutos)</b>	<b>230</b>	<b>224</b>	<b>221</b>	<b>221</b>	<b>215</b>	<b>222</b>	<b>215</b>	<b>226</b>	<b>221</b>	<b>222</b>
<b>Distribución (%)</b>										
TVE	27,6	26,2	28,1	27,3	26,6	27,2	24,5	25,5	25,0	<b>26,6</b>
TVE1	22,3	20,4	22,4	22,2	21,2	21,7	19,8	19,5	19,6	<b>21,1</b>
La 2	5,3	5,9	5,7	5,1	5,4	5,5	4,8	6,0	5,4	<b>5,5</b>
Privadas	39,7	41,1	39,5	40,6	40,1	40,2	41,6	42,0	41,8	<b>40,6</b>
Tele 5	19,6	20,9	20,0	21,5	19,2	20,2	20,7	18,8	19,7	<b>20,1</b>
Antena 3	18,0	18,6	17,9	17,3	19,0	18,2	19,3	21,5	20,4	<b>18,8</b>
Canal+	2,0	1,7	1,7	1,7	1,8	1,8	1,5	1,8	1,6	<b>1,7</b>
Autonómicas	23,9	23,9	24,0	23,2	23,1	23,6	23,7	20,4	22,0	<b>23,2</b>
Canal Sur TV	18,4	18,0	18,4	17,9	17,7	18,1	19,1	16,1	17,6	<b>17,9</b>
Canal 2 Andalucía	5,4	5,8	5,5	5,3	5,4	5,5	4,6	4,3	4,4	<b>5,2</b>
Digitales	2,9	2,9	2,7	2,8	3,2	2,9	3,6	4,0	3,8	<b>3,1</b>
Locales	2,7	2,7	2,6	2,8	3,6	2,9	3,3	4,3	3,8	<b>3,1</b>
Otras	3,3	3,2	3,1	3,3	3,4	3,3	3,3	3,8	3,6	<b>3,4</b>
<b>Total</b>	<b>100,0</b>	<b>100,0</b>	<b>100,0</b>	<b>100,0</b>	<b>100,0</b>	<b>100,0</b>	<b>100,0</b>	<b>100,0</b>	<b>100,0</b>	<b>100,0</b>
<b>España</b>										
<b>Tiempo (minutos)</b>	<b>217</b>	<b>214</b>	<b>212</b>	<b>210</b>	<b>205</b>	<b>211</b>	<b>207</b>	<b>225</b>	<b>216</b>	<b>213</b>
<b>Distribución (%)</b>										
TVE	31,7	30,3	31,8	31,9	30,4	31,2	29,3	29,0	29,2	<b>30,6</b>
TVE1	24,8	22,9	24,7	25,2	23,3	24,2	22,1	21,2	21,6	<b>23,4</b>
La 2	7,0	7,4	7,1	6,7	7,2	7,1	7,3	7,8	7,6	<b>7,2</b>
Privadas	43,0	43,5	42,6	42,6	42,6	42,9	42,8	43,2	43,0	<b>42,9</b>
Tele 5	21,4	22,2	21,6	22,1	21,3	21,7	21,1	19,9	20,5	<b>21,4</b>
Antena 3	19,1	19,3	19,0	18,5	19,0	19,0	19,9	21,4	20,7	<b>19,5</b>
Canal+	2,4	2,0	2,0	2,0	2,3	2,1	1,7	1,9	1,8	<b>2,0</b>
Autonómicas	17,8	18,7	18,3	18,0	18,3	18,2	18,8	17,6	18,2	<b>18,2</b>
Canal Sur TV	3,6	3,5	3,6	3,5	3,5	3,5	3,7	3,0	3,4	<b>3,5</b>
Canal 2 Andalucía	1,1	1,1	1,1	1,0	1,0	1,1	0,9	0,8	0,8	<b>1,0</b>
TV3	3,5	4,1	3,7	3,6	3,7	3,7	3,4	3,2	3,3	<b>3,6</b>
K3-33	1,1	1,2	1,2	1,3	1,2	1,2	1,2	1,4	1,3	<b>1,2</b>
ETB1	0,3	0,3	0,3	0,3	0,3	0,3	0,5	0,5	0,5	<b>0,3</b>
ETB2	1,2	1,3	1,2	1,2	1,2	1,2	1,1	1,2	1,1	<b>1,2</b>
TVG	0,9	1,1	1,2	1,0	1,3	1,1	1,1	1,0	1,1	<b>1,1</b>
TVM	2,5	2,6	2,5	2,5	2,4	2,5	3,1	3,0	3,1	<b>2,7</b>
C9	2,2	2,2	2,2	2,4	2,3	2,2	2,4	2,3	2,3	<b>2,3</b>
PUNT2	0,2	0,2	0,3	0,2	0,2	0,2	0,3	0,3	0,3	<b>0,2</b>
CMT	0,6	0,7	0,6	0,6	0,7	0,6	0,6	0,6	0,6	<b>0,6</b>
TVCAN	0,5	0,5	0,5	0,5	0,5	0,5	0,6	0,4	0,5	<b>0,5</b>
Digitales	3,1	3,1	3,0	3,0	3,4	3,1	3,9	4,3	4,1	<b>3,4</b>
Locales	2,4	2,4	2,4	2,4	3,1	2,5	3,0	3,4	3,2	<b>2,7</b>
Otras	2,0	2,0	2,0	2,0	2,1	2,0	2,3	2,4	2,4	<b>2,1</b>
<b>Total</b>	<b>100,0</b>	<b>100,0</b>	<b>100,0</b>	<b>100,0</b>	<b>100,0</b>	<b>100,0</b>	<b>100,0</b>	<b>100,0</b>	<b>100,0</b>	<b>100,0</b>

FUENTE: SOFRES, A.M. Anuario de audiencias de televisión

## 17. Tiempo libre

### 17.1.7. Audiencia acumulada diaria de radio según cadena. Año 2004

(promedio semanal) (miles de personas oyentes mayores de 14 años)

	Andalucía	España
<b>Radio generalista</b>		
Ser	847	5.180
Onda Cero	344	1.980
Sur Radio	326	331
Cope	278	1.845
<b>Radio temática</b>		
C40	496	2.513
Canal Fiesta Radio	437	447
Dial	275	1.411
Kiss FM	284	1.283
Radio Olé	131	302
C100	93	757
M80	73	562
EuropaFM	37	258
Máxima FM	28	202
Radio Marca	37	160
Intereconomía	1	69
Flaix	1	180
<b>Total oyentes</b>	<b>3.547</b>	<b>20.684</b>

FUENTE: Asociación para la Investigación de Medios de Comunicación. Estudio General de Medios (EGM)

### 17.1.8. Difusión de la prensa diaria por provincia. Años 2003-2004

(media diaria anual)

	Almería	Cádiz	Córdoba	Granada	Huelva	Jaén	Málaga	Sevilla	Andalucía
<b>Año 2003</b>									
ABC									
Edición Andalucía	1.737	8.272	6.840	2.197	3.360	1.949	6.110	40.099	<b>70.564</b>
Edición de Sevilla	6	6.250	6.842	197	2.910	215	1.249	40.101	<b>57.770</b>
Córdoba	-	-	16.119	-	-	-	219	71	<b>16.409</b>
Diario de Cádiz	-	29.925	-	-	-	-	-	-	<b>29.925</b>
Diario de Jerez	-	8.562	-	-	-	-	-	-	<b>8.562</b>
Diario de Sevilla	-	2.118	-	-	611	-	56	22.596	<b>25.381</b>
Diario Sur	12	620	66	112	8	19	367	143	<b>37.697</b>
El Correo de Andalucía	2	800	24	14	2.086	5	442	14.428	<b>17.801</b>
El Mundo del Siglo Veintiuno									
Edición Andalucía	1.782	3.929	2.290	2.560	2.648	1.776	6.833	7.059	<b>28.877</b>
Edición Sevilla	-	-	-	-	-	-	-	7.027	<b>7.027</b>
El País									
Edición Andalucía	3.434	5.514	3.019	4.844	2.698	2.627	10.389	10.816	<b>43.341</b>
Europa Sur	-	5.131	-	-	-	-	-	-	<b>5.131</b>
Huelva Información	-	25	15	15	6.156	-	2	149	<b>6.362</b>
Ideal									
Edición Almería	3.507	-	-	-	-	-	-	-	-
Edición Granada	-	-	-	28.789	-	-	-	-	<b>28.789</b>
Edición Jaén	-	-	-	-	-	3.226	-	-	<b>3.226</b>
Jaén	10	-	12	44	3	7.059	66	52	<b>7.246</b>
La Opinión de Málaga	-	-	-	-	-	-	11.628	-	<b>11.628</b>
La Voz de Almería	9.407	-	-	-	-	-	-	-	<b>9.407</b>
Odiel Información	-	-	-	-	3.679	-	-	46	<b>3.725</b>
As	2.302	4.885	2.182	2.863	1.962	2.262	7.728	3.263	<b>27.447</b>
Marca									
Edición Andalucía	5.163	10.968	6.739	6.732	4.851	5.657	14.575	12.978	<b>67.663</b>
Edición Sevilla	-	-	-	-	-	-	-	12.556	<b>12.556</b>
<b>Año 2004</b>									
ABC									
Edición Andalucía	1.710	8.177	7.816	2.245	3.161	2.115	5.997	40.474	<b>71.695</b>
Edición de Sevilla	5	6.554	31	213	2.868	301	1.302	40.307	<b>51.581</b>
Córdoba	-	-	15.311	-	-	-	174	70	<b>15.555</b>
Diario de Cádiz	-	29.004	-	-	-	-	-	-	<b>29.004</b>
Diario de Jerez	-	8.163	-	-	-	-	-	-	<b>8.163</b>
Diario de Sevilla	-	1.713	-	16	540	-	42	22.319	<b>24.630</b>
Diario Sur	11	698	95	107	8	23	36.191	137	<b>37.270</b>
El Correo de Andalucía	2	580	24	16	3.298	8	1.816	13.357	<b>19.101</b>
El Mundo del Siglo Veintiuno									
Edición Andalucía	2.082	4.306	2.601	2.985	2.695	2.034	7.617	7.546	<b>31.866</b>
Edición Sevilla	-	-	-	-	-	-	-	7.523	<b>7.523</b>
El País									
Edición Andalucía	3.736	5.898	3.904	5.835	2.989	2.913	10.614	11.628	<b>47.517</b>
Europa Sur	-	4.847	-	-	-	-	-	-	<b>4.847</b>
Huelva Información	-	17	10	10	7.382	-	-	140	<b>7.559</b>
Ideal									
Edición Almería	3.734	-	-	8	-	-	-	-	<b>3.742</b>
Edición Granada	28	-	-	27.669	-	6	-	-	<b>27.703</b>
Edición Jaén	-	-	-	2	-	2.957	-	-	<b>2.959</b>
Jaén	8	-	25	42	2	6.649	53	119	<b>6.898</b>
La Opinión de Málaga	1	8	4	93	3	4	7.762	20	<b>7.895</b>
La Voz de Almería	9.694	-	-	-	-	-	-	-	<b>9.694</b>
Odiel Información	-	-	-	1	3.092	3	1	85	<b>3.182</b>
As	2.343	5.256	2.063	2.778	2.082	2.138	8.452	4.618	<b>29.730</b>
Marca									
Edición Andalucía	4.866	9.822	5.780	6.003	4.216	5.028	13.178	11.253	<b>60.146</b>
Edición Sevilla	-	-	-	-	-	-	-	10.868	<b>10.868</b>

FUENTE: Oficina de Justificación de la Difusión (OJD)

## 17. Tiempo libre

### 17.1.9. Audiencia de la prensa diaria. Año 2004

(miles de lectores mayores de 14 años)

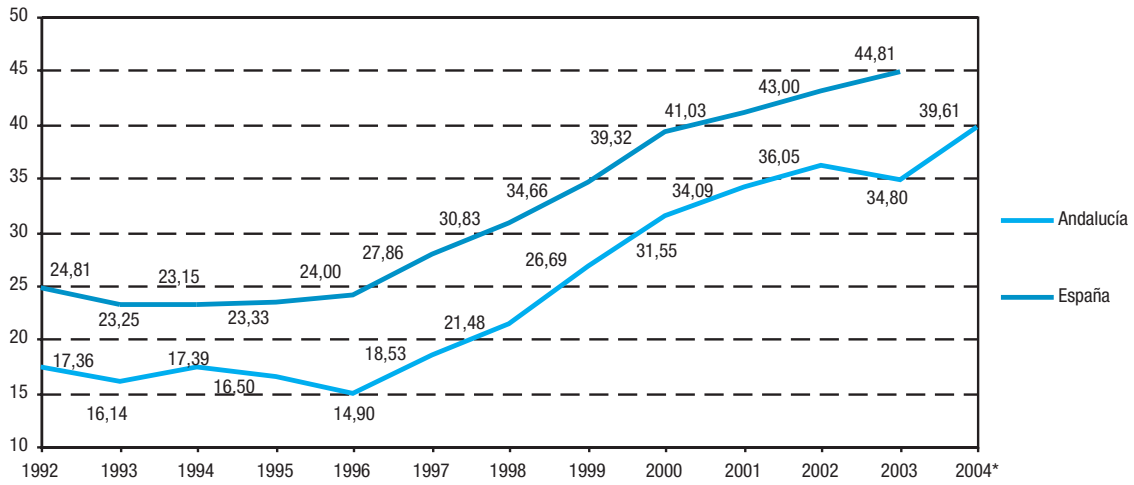
Audiencia media diaria

<b>Andalucía</b>	<b>1.907</b>
Marca	405
Abc	274
El País	246
Sur	211
Ideal	189
Diario de Cádiz	161
20 Minutos	141
El Mundo del Siglo XXI	133
Metro Directo	119
Córdoba	117
As	114
El Correo de Andalucía	101
Diario de Sevilla	94
Jaén	57
El Mundo Deportivo	54
La Razón	47
Diario de Jerez	47
Huelva Información	40
Opinión de Málaga	36
Granada Hoy	35
Europa Sur	33
El Día de Córdoba	32
Sport	28
Estadio Deportivo	25
<b>España</b>	<b>14.980</b>
Marca	2.619
El País	2.155
20 Minutos	1.862
Metro Directo	1.605
El Mundo	1.314
As	939
Abc	903
El Periódico	884
La Vanguardia	800
La Voz Galicia	679
Sport	625
El Mundo Deportivo	599
El Correo Español	544
La Razón	458

FUENTE: Asociación para la Investigación de Medios de Comunicación. Estudio General de Medios (EGM)

### 17.1.10.G. Evolución del volumen de juego en casinos. Años 1992-2004

(euros por habitante)

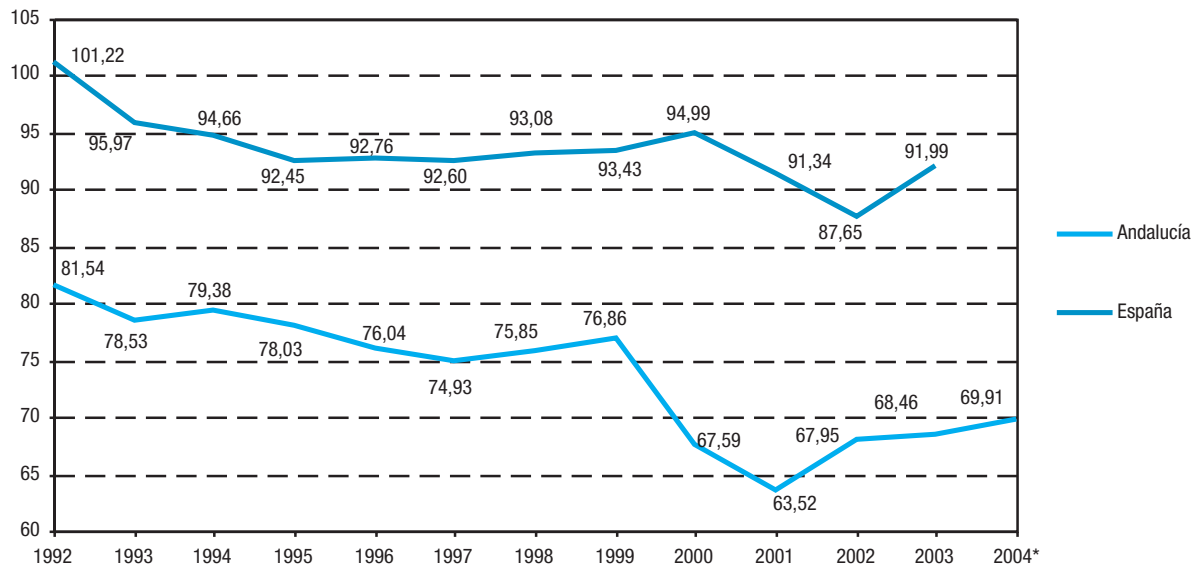


FUENTE: Consejería de Gobernación

\*Dato no disponible para España.

### 17.1.11.G. Evolución del volumen de juego en bingos. Años 1992-2004

(euros por habitante)



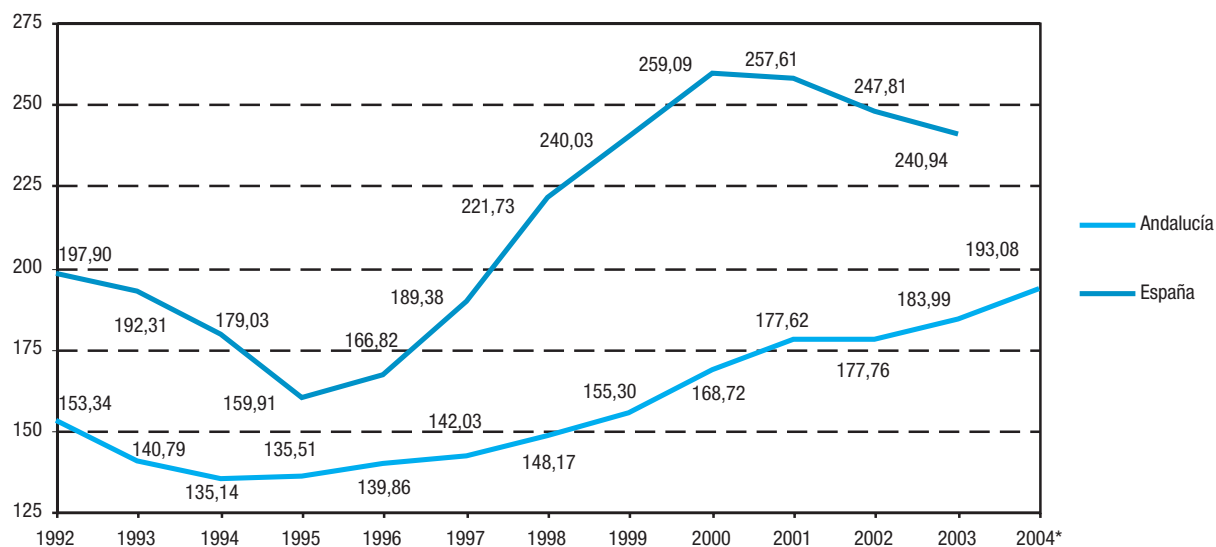
FUENTE: Consejería de Gobernación

\*Dato no disponible para España.

## 17. Tiempo libre

### 17.1.12.G. Evolución del volumen de juego en máquinas tipo B. Años 1992-2004

(euros por habitante)



FUENTE: Consejería de Gobernación

\*Dato no disponible para España.

### 17.1.13. Volumen de juego según tipo por provincia. Año 2004

(miles de euros)

	Andalucía	Almería	Cádiz	Córdoba	Granada	Huelva	Jaén	Málaga	Sevilla	España*
Casinos	<b>304.517</b>	-	62.719	-	-	-	-	241.798	-	<b>1.914.120</b>
Bingos	<b>537.504</b>	23.806	123.850	32.441	31.318	41.425	11.127	161.230	112.307	<b>3.929.580</b>
Máquinas tipo B	<b>1.484.337</b>	164.406	207.555	124.968	158.842	118.960	115.210	265.260	329.136	<b>10.292.420</b>
<b>Total</b>	<b>2.326.358</b>	<b>188.212</b>	<b>394.124</b>	<b>157.409</b>	<b>190.160</b>	<b>160.385</b>	<b>126.337</b>	<b>668.288</b>	<b>441.443</b>	<b>16.136.120</b>

FUENTE: Consejería de Gobernación

\*Datos correspondientes al año 2003.

### 17.1.14. Importe de las ventas en loterías y apuestas del Estado según tipo por provincia. Año 2004

(miles de euros)

	Andalucía	Almería	Cádiz	Córdoba	Granada	Huelva	Jaén	Málaga	Sevilla	España
Lotería Nacional <sup>a</sup>	635.097	73.699	65.571	66.938	87.409	18.797	62.492	140.988	119.203	<b>4.992.193</b>
La Quiniela	70.349	7.761	10.989	5.604	6.548	4.809	5.021	14.696	14.922	<b>533.802</b>
La Primitiva <sup>a</sup>	295.618	24.556	52.037	26.857	32.121	20.857	20.852	61.321	57.016	<b>2.044.016</b>
El Gordo de la Primitiva	43.953	3.973	7.830	3.529	4.376	3.363	2.695	9.492	8.695	<b>312.683</b>
Bono Loto	102.983	7.576	20.565	8.761	9.527	7.114	6.335	21.781	21.324	<b>591.784</b>
Euromillones <sup>b</sup>	82.560	7.042	14.769	6.870	8.527	6.440	4.921	18.111	15.880	<b>551.894</b>
<b>Total</b>	<b>1.230.560</b>	<b>124.607</b>	<b>171.761</b>	<b>118.559</b>	<b>148.508</b>	<b>61.380</b>	<b>102.317</b>	<b>266.389</b>	<b>237.040</b>	<b>9.026.372</b>

FUENTE: Ministerio de Economía y Hacienda. Loterías y Apuestas del Estado

<sup>a</sup>Jueves y sábados.

<sup>b</sup>El primer sorteo se celebró el día 13 de febrero y participaron 3 países europeos (España, Francia y Gran Bretaña).

### 17.1.15. Importe del gasto anual por habitante en loterías y apuestas del Estado según tipo por provincia. Año 2004 (euros)

	Andalucía	Almería	Cádiz	Córdoba	Granada	Huelva	Jaén	Málaga	Sevilla	España
Lotería Nacional <sup>a</sup>	<b>83,49</b>	130,37	56,74	86,27	105,55	39,79	95,91	102,54	66,86	<b>116,87</b>
La Quiniela	<b>9,25</b>	13,73	9,51	7,22	7,91	10,18	7,71	10,69	8,37	<b>12,50</b>
La Primitiva <sup>a</sup>	<b>38,86</b>	43,44	45,03	34,61	38,79	44,15	32,00	44,60	31,98	<b>47,85</b>
El Gordo de la Primitiva	<b>5,78</b>	7,03	6,78	4,55	5,28	7,12	4,14	6,90	4,88	<b>7,32</b>
Bono Loto	<b>13,54</b>	13,40	17,79	11,29	11,50	15,06	9,72	15,84	11,96	<b>13,85</b>
Euromillones <sup>b</sup>	<b>10,85</b>	12,46	12,78	8,85	10,30	13,63	7,55	13,17	8,91	<b>12,92</b>
<b>Total</b>	<b>161,77</b>	<b>220,42</b>	<b>148,62</b>	<b>152,79</b>	<b>179,33</b>	<b>129,92</b>	<b>157,03</b>	<b>193,75</b>	<b>132,95</b>	<b>211,31</b>

FUENTE: Ministerio de Economía y Hacienda. Loterías y Apuestas del Estado

<sup>a</sup>Jueves y sábados.

<sup>b</sup>El primer sorteo se celebró el día 13 de febrero y participaron 3 países europeos (España, Francia y Gran Bretaña).

## 17. Tiempo libre

### 17.2. Equipamiento y actividades deportivas

#### 17.2.1. Licencias federativas según deporte por provincia. Año 2003

	Almería	Cádiz	Córdoba	Granada	Huelva	Jaén	Málaga	Sevilla	Andalucía
Federación Andaluza de Actividades Subacuáticas	1.100	865	83	196	39	63	1.241	591	<b>4.178</b>
Federación Andaluza de Ajedrez	183	433	348	437	385	454	659	1.271	<b>4.170</b>
Federación Andaluza de Atletismo	137	658	491	775	322	371	852	761	<b>4.367</b>
Federación Andaluza de Automovilismo	169	234	200	100	10	76	162	49	<b>1.000</b>
Federación Andaluza de Bádminton	108	76	37	18	52	43	114	72	<b>520</b>
Federación Andaluza de Baloncesto	9.393	3.398	21.020	1.849	2.436	3.973	9.941	12.716	<b>64.726</b>
Federación Andaluza de Balonmano	1.966	916	959	1.163	1.019	708	2.060	1.495	<b>10.286</b>
Federación Andaluza de Beisbol y Softbol	15	90	42	-	-	-	84	105	<b>336</b>
Federación Andaluza de Billar	30	172	178	124	461	253	505	536	<b>2.259</b>
Federación Andaluza de Bolos	122	72	-	-	-	102	189	5	<b>490</b>
Federación Andaluza de Boxeo	14	14	40	8	64	-	32	55	<b>227</b>
Federación Andaluza de Caza	6.852	12.173	14.921	14.275	13.531	15.077	17.192	9.553	<b>103.574</b>
Federación Andaluza de Ciclismo	151	201	377	597	55	332	649	306	<b>2.668</b>
Federación Andaluza de Colombofilia	43	111	20	35	19	-	54	93	<b>375</b>
Federación Andaluza de Columbicultura	700	395	428	379	16	634	519	1.438	<b>4.509</b>
Federación Andaluza de Deportes Aéreos	78	243	68	147	18	53	260	178	<b>1.045</b>
Federación Andaluza de Deportes de Invierno	15	10	13	796	9	18	72	15	<b>948</b>
Federación Andaluza de Deportes de Orientación	8	95	36	88	40	6	163	127	<b>563</b>
Federación Andaluza de Deportes para Minusválidos Físicos	20	65	172	97	55	10	87	180	<b>686</b>
Federación Andaluza de Deportes para Minusválidos Psíquicos	19	154	-	41	-	53	-	83	<b>350</b>
Federación Andaluza de Deportes para Sordos	-	-	-	-	-	-	336	125	<b>461</b>
Federación Andaluza de Esgrima	29	26	6	57	-	2	275	118	<b>513</b>
Federación Andaluza de Espeleología	123	118	99	60	93	126	167	129	<b>915</b>
Federación Andaluza de Esquí Náutico	-	-	-	-	-	-	-	-	<b>106</b>
Federación Andaluza de Frontón	217	-	-	6	-	82	63	75	<b>469</b>
Federación Andaluza de Fútbol	7.263	16.511	9.400	9.724	5.985	6.587	16.074	24.336	<b>95.880</b>
Federación Andaluza de Fútbol Sala	1.138	3.072	1.559	88	670	784	2.718	265	<b>10.294</b>
Federación Andaluza de Galgos	-	410	238	-	30	60	90	1.026	<b>1.854</b>
Federación Andaluza de Gimnasia	-	114	22	209	99	-	160	176	<b>780</b>
Federación Andaluza de Golf	1.883	7.799	944	1.421	1.946	559	17.627	4.094	<b>36.273</b>
Federación Andaluza de Halterofilia	42	-	-	-	11	9	16	90	<b>168</b>
Federación Andaluza de Hípica	219	459	182	426	621	59	427	1.112	<b>3.505</b>
Federación Andaluza de Hockey	332	571	233	402	359	727	636	633	<b>3.893</b>
Federación Andaluza de Judo	382	737	635	543	518	339	561	635	<b>4.350</b>
Federación Andaluza de Karate	472	439	384	594	156	528	1.583	1.076	<b>5.232</b>
Federación Andaluza de Lucha	144	96	531	1.181	111	131	479	74	<b>2.747</b>
Federación Andaluza de Montañismo	125	292	399	707	47	70	410	422	<b>2.472</b>
Federación Andaluza de Motociclismo*	192	148	104	159	163	75	384	250	<b>1.517</b>
Federación Andaluza de Motonáutica	-	21	22	-	-	2	39	-	<b>84</b>
Federación Andaluza de Natación	166	971	293	400	82	401	560	734	<b>3.607</b>
Federación Andaluza de Padel	73	333	132	32	-	-	253	736	<b>1.559</b>
Federación Andaluza de Patinaje	92	165	79	105	78	96	379	526	<b>1.520</b>
Federación Andaluza de Pesca Deportiva	-	-	-	-	-	-	-	-	<b>11.419</b>
Federación Andaluza de Petanca	246	229	220	308	61	237	417	649	<b>2.367</b>
Federación Andaluza de Piragüismo	45	389	73	63	46	21	227	401	<b>1.265</b>
Federación Andaluza de Polo	-	391	-	-	-	-	78	150	<b>619</b>
Federación Andaluza de Remo	6	41	16	-	7	-	115	361	<b>546</b>
Federación Andaluza de Rugby	142	294	27	170	-	60	224	755	<b>1.672</b>
Federación Andaluza de Salvamento y Socorrismo	54	83	-	34	67	12	180	56	<b>486</b>
Federación Andaluza de Squash	45	69	12	69	2	40	78	63	<b>378</b>
Federación Andaluza de Taekwondo	372	578	544	325	179	305	810	1.170	<b>4.283</b>
Federación Andaluza de Tenis	388	413	504	605	178	397	613	2.842	<b>5.940</b>
Federación Andaluza de Tenis de Mesa	139	189	164	338	154	171	237	290	<b>1.682</b>
Federación Andaluza de Tiro a Vuelo	-	-	-	-	-	39	78	157	<b>274</b>
Federación Andaluza de Tiro con Arco	77	93	55	83	52	114	74	34	<b>582</b>
Federación Andaluza de Tiro Olímpico	1.334	1.032	786	907	240	660	1.939	1.289	<b>8.187</b>
Federación Andaluza de Triatlón y Pentatlón Moderno	59	159	144	50	50	30	443	450	<b>1.385</b>
Federación Andaluza de Vela	519	4.332	126	104	334	3	1.309	213	<b>6.940</b>
Federación Andaluza de Voleibol	659	631	240	558	341	193	462	645	<b>3.729</b>
<b>Total</b>	<b>38.100</b>	<b>61.580</b>	<b>57.606</b>	<b>40.853</b>	<b>31.237</b>	<b>35.145</b>	<b>85.356</b>	<b>75.786</b>	<b>437.230</b>

FUENTE: Consejería de Turismo, Comercio y Deporte

\*El total para Andalucía recoge 42 licencias de la Federación Andaluza de Motociclismo no adscritas a ninguna de las provincias andaluzas.



## 17.2.2. Número de deportistas en las universidades andaluzas según sexo por universidad. Año 2003

	Almería	Cádiz	Córdoba	Granada	Huelva	Jaén	Málaga	Sevilla	Pablo de Olavide	Andalucía
Mujer	785	3.724	1.446	3.709	114	115	8.319	7.587	463	<b>26.262</b>
Hombre	2.404	8.116	4.834	7.986	1.271	1.844	9.028	16.481	1.111	<b>53.075</b>
<b>Total</b>	<b>3.189</b>	<b>11.840</b>	<b>6.280</b>	<b>11.695</b>	<b>1.385</b>	<b>1.959</b>	<b>17.347</b>	<b>24.068</b>	<b>1.574</b>	<b>79.337</b>

FUENTE: Consejería de Turismo, Comercio y Deporte

## 17.2.3. Número de deportistas en las universidades andaluzas según deporte por universidad. Año 2003

	Almería	Cádiz	Córdoba	Granada	Huelva	Jaén	Málaga	Sevilla	Pablo de Olavide	Andalucía
Abdomen-caderas-glúteos power y fortalecimiento espalda y flexibilidad	-	-	-	-	-	-	-	67	-	<b>67</b>
Acondicionamiento físico	-	170	55	23	-	-	-	-	-	<b>248</b>
Actividades naturaleza	-	-	-	812	-	-	-	-	-	<b>812</b>
Actividades náuticas	75	-	-	-	-	-	-	-	-	<b>75</b>
Aeróbic	163	1.277	34	212	-	-	494	2.540	-	<b>4.720</b>
Aikido	-	38	-	-	-	-	218	-	-	<b>256</b>
Ajedrez	12	77	18	46	18	15	24	25	12	<b>247</b>
Aquasalus	-	-	-	-	-	-	71	-	-	<b>71</b>
Atletismo	58	118	10	-	11	27	27	-	12	<b>263</b>
Bádminton	28	108	30	77	9	6	21	-	6	<b>285</b>
Bailes de salón	-	-	-	497	-	-	450	451	-	<b>1.398</b>
Bailes por sevillanas	-	-	-	-	-	-	-	199	-	<b>199</b>
Baloncesto	227	106	238	730	212	360	304	1.045	25	<b>3.247</b>
Baloncesto 3x3	-	-	-	-	-	-	181	-	-	<b>181</b>
Balonmano	14	16	152	361	14	14	33	294	-	<b>898</b>
Bicicleta montaña	-	-	-	62	-	-	-	-	-	<b>62</b>
Buceo	109	-	-	-	-	-	-	-	-	<b>109</b>
Campo a través	6	41	50	-	22	18	-	13	-	<b>150</b>
Campus de verano	-	-	-	-	-	-	-	200	-	<b>200</b>
Capoeira	-	120	-	-	-	-	-	-	-	<b>120</b>
Combinada	-	-	-	-	-	-	252	-	-	<b>252</b>
Condición física mayores	-	-	-	-	-	-	81	-	-	<b>81</b>
Crucero	-	1	-	-	-	-	-	-	-	<b>1</b>
Danza	-	-	-	-	-	-	-	52	-	<b>52</b>
Danza africana	-	-	-	53	-	-	-	-	-	<b>53</b>
Danza del vientre	-	-	-	32	-	-	-	-	-	<b>32</b>
Defensa personal	3	-	-	-	-	-	-	-	-	<b>3</b>
Doma clásica	-	1	-	-	-	-	-	-	-	<b>1</b>
Equitación	-	11	-	-	-	-	-	-	-	<b>11</b>
Escalada	19	-	-	-	-	-	-	-	-	<b>19</b>
Escuela de espalda	-	-	-	-	-	-	1.459	-	-	<b>1.459</b>
Esgrima	-	-	-	89	-	-	-	-	-	<b>89</b>
Espeología	-	5	-	-	-	-	-	-	-	<b>5</b>
Esquí	77	15	-	-	-	-	9	-	-	<b>101</b>
Fitness	-	6	69	99	-	-	201	-	-	<b>375</b>
Fotografía submarina	4	-	-	-	-	-	-	-	-	<b>4</b>
Full contact	-	106	-	-	-	-	-	-	-	<b>106</b>
Funk / Hip-Hop	-	-	-	-	-	-	53	-	-	<b>53</b>
Funky	-	-	-	-	-	-	-	61	-	<b>61</b>
Fútbol	495	73	379	1.832	15	46	375	1.084	56	<b>4.355</b>
Fútbol 7	-	802	-	-	130	693	-	-	425	<b>2.050</b>
Fútbol playa	163	-	-	-	-	-	-	-	-	<b>163</b>
Fútbol sala	893	1.382	598	2.214	689	631	892	6.553	12	<b>13.864</b>
Fútbol sala 3x3	-	-	-	-	-	-	288	-	-	<b>288</b>
Gim-Jazz	-	-	-	-	-	-	234	226	-	<b>460</b>
Gimnasia mantenimiento	-	248	-	-	-	-	501	-	-	<b>749</b>
Gimnasia remodeladora	-	69	-	-	-	-	-	-	-	<b>69</b>
Gimnasia acuática	-	-	-	101	-	-	636	-	-	<b>737</b>
Golf	4	249	3	-	3	-	36	-	20	<b>315</b>
Hap-Kido	-	-	-	-	-	-	-	181	-	<b>181</b>
Hípica	13	2	-	-	-	-	-	-	-	<b>15</b>
Hockey	-	-	-	-	-	-	-	97	-	<b>97</b>
Judo	-	91	44	-	-	5	228	41	-	<b>409</b>
Kárate	46	84	-	-	-	2	15	254	-	<b>401</b>
Kick boxing	-	16	-	-	-	-	-	-	13	<b>29</b>
Kung Fú	-	14	-	-	-	-	-	-	-	<b>14</b>
Mantenimiento	-	-	-	-	-	-	-	1.071	-	<b>1.071</b>
Multiactividad (aeróbic+musculación+...)	-	614	-	-	-	-	-	-	908	<b>1.522</b>
Multideporte	-	-	-	-	-	-	168	-	-	<b>168</b>
Musculación	-	3.028	184	863	-	-	183	1.486	-	<b>5.744</b>
Natación	153	738	328	2.228	-	-	7.671	-	12	<b>11.130</b>
Orientación	1	77	-	-	28	-	61	-	-	<b>167</b>
Otros	-	-	-	-	-	-	245	4.900	-	<b>5.145</b>
Pádel	-	37	24	88	-	44	36	478	-	<b>707</b>
Palas playa	-	68	-	-	-	-	-	-	-	<b>68</b>

CONTINUA →

## 17. Tiempo libre

### 17.2.3. Número de deportistas en las universidades andaluzas según deporte por universidad. Año 2003

CONTINUACIÓN

	Almería	Cádiz	Córdoba	Granada	Huelva	Jaén	Málaga	Sevilla	Pablo de Olavide	Andalucía
Piragüismo	6	2	-	-	-	-	-	-	-	8
Piscina uso libre	-	-	70	-	-	-	-	-	-	70
Ponte en forma	224	-	-	-	-	-	-	-	-	224
Power dumbbell	-	81	-	-	-	-	-	-	-	81
Rugby	19	266	-	236	17	-	43	407	20	1.008
Rugby a siete	-	42	-	-	-	-	-	72	-	114
Salvamento y socorrismo acuatico	-	24	-	-	-	-	-	-	-	24
Senderismo	99	55	-	-	-	-	175	-	-	329
Spinning	-	65	-	-	-	-	-	-	-	65
Squash	17	-	-	-	-	20	32	-	-	69
Step	-	214	-	-	-	-	165	-	-	379
Taekwondo	3	3	4	-	1	3	-	276	-	290
Tai-Chi-Chuan	-	105	-	-	-	-	-	-	-	105
Tai-Chi	-	-	-	105	-	-	110	280	13	508
Tenis	115	217	282	122	35	50	238	829	-	1.888
Tenis de mesa	17	216	52	38	29	18	116	45	15	546
Tenis playa	-	-	-	-	-	-	40	-	-	40
Tiro con arco	-	129	-	30	-	3	-	-	-	162
Triatlón	3	4	-	-	-	4	-	-	-	11
Uso libre polideportivo	-	-	3.450	-	-	-	-	-	-	3.450
Vela	3	35	-	-	-	-	48	-	-	86
Voleibol	82	265	196	542	124	-	293	611	18	2.131
Voley 3x3	-	-	-	-	-	-	126	-	-	126
Voley playa	33	45	10	-	28	-	-	-	-	116
Waterpolo	-	-	-	123	-	-	231	-	-	354
Windsurf	-	33	-	-	-	-	-	-	-	33
Yoga	-	231	-	80	-	-	283	-	7	601
Yoga y relajación	5	-	-	-	-	-	-	230	-	235
<b>Total</b>	<b>3.189</b>	<b>11.840</b>	<b>6.280</b>	<b>11.695</b>	<b>1.385</b>	<b>1.959</b>	<b>17.347</b>	<b>24.068</b>	<b>1.574</b>	<b>79.337</b>

FUENTE: Consejería de Turismo, Comercio y Deporte

### 17.2.4. Medallero andaluz. Año 2003

	Oro	Plata	Bronce
<b>Campeonatos nacionales</b>			
Club	84	79	66
Individual	341	403	305
Selección	120	78	60
<b>Total</b>	<b>545</b>	<b>560</b>	<b>431</b>
<b>Campeonatos, torneos internacionales</b>			
Club	-	-	-
Individual	28	22	17
Selección	-	-	-
<b>Total</b>	<b>28</b>	<b>22</b>	<b>17</b>
<b>Campeonatos Europa</b>			
Club	2	1	2
Individual	7	9	6
Selección	-	-	-
<b>Total</b>	<b>9</b>	<b>10</b>	<b>8</b>
<b>Campeonatos del mundo</b>			
Club	-	-	-
Individual	4	4	8
Selección	-	-	-
<b>Total</b>	<b>4</b>	<b>4</b>	<b>8</b>
<b>Copas de Europa</b>			
Club	-	-	-
Individual	-	1	-
Selección	-	-	-
<b>Total</b>	<b>-</b>	<b>1</b>	<b>-</b>
<b>Copas del mundo</b>			
Club	-	-	-
Individual	6	4	2
Selección	-	-	-
<b>Total</b>	<b>6</b>	<b>4</b>	<b>2</b>

FUENTE: Consejería de Turismo, Comercio y Deporte

## 17.2.5. Cotos de pesca según tipo por provincia. Año 2004

	Almería	Cádiz	Córdoba	Granada	Huelva	Jaén	Málaga	Sevilla	Andalucía
<b>Número de cotos</b>									
Ciprinidos y otras especies intensivo	-	-	1	-	-	-	-	-	<b>1</b>
Ciprinidos y otras especies todo el año	-	-	-	3	3	-	1	-	<b>7</b>
Coto truchero alta montaña	1	-	-	6	-	4	-	-	<b>11</b>
Coto truchero baja montaña	-	1	-	7	-	17	2	2	<b>29</b>
Coto truchero intensivo	-	-	-	2	-	3	-	1	<b>6</b>
<b>Total</b>	<b>1</b>	<b>1</b>	<b>1</b>	<b>18</b>	<b>3</b>	<b>24</b>	<b>3</b>	<b>3</b>	<b>54</b>
<b>Longitud de los cotos - ríos (km)</b>									
Ciprinidos y otras especies intensivo	-	-	-	-	-	-	-	-	-
Ciprinidos y otras especies todo el año	-	-	-	-	-	-	-	-	-
Coto truchero alta montaña	4	-	-	28	-	27	-	-	<b>59</b>
Coto truchero baja montaña	-	8	-	72	-	97	13	11	<b>201</b>
Coto truchero intensivo	-	-	-	5	-	11	-	6	<b>21</b>
<b>Total</b>	<b>4</b>	<b>8</b>	<b>-</b>	<b>105</b>	<b>-</b>	<b>135</b>	<b>13</b>	<b>17</b>	<b>281</b>
<b>Superficie de los cotos - embalses (ha)</b>									
Ciprinidos y otras especies intensivo	-	-	8	-	-	-	-	-	<b>8</b>
Ciprinidos y otras especies todo el año	-	-	-	628	5	-	28	-	<b>661</b>
Coto truchero alta montaña	-	-	-	600	-	-	-	-	<b>600</b>
Coto truchero baja montaña	-	-	-	-	-	248	-	-	<b>248</b>
Coto truchero intensivo	-	-	-	-	-	-	-	-	-
<b>Total</b>	<b>-</b>	<b>-</b>	<b>8</b>	<b>1.228</b>	<b>5</b>	<b>248</b>	<b>28</b>	<b>-</b>	<b>1.517</b>

FUENTE: Consejería de Medio Ambiente

## 17. Tiempo libre

### 17.2.6. Licencias de pesca expedidas según tipo de licencia por lugar de residencia del pescador. Año 2004

	Almería	Cádiz	Córdoba	Granada	Huelva	Jaén	Málaga	Sevilla	Resto de España	Extranjero	Total
<b>Número</b>											
Pesca de la trucha	90	425	1.581	2.403	176	4.571	989	2.042	613	59	<b>12.949</b>
Pesca de todas las especies menos la trucha	115	1.288	7.286	2.578	1.690	6.351	2.036	10.258	1.119	92	<b>32.813</b>
Licencia embarcacion a motor	-	3	137	15	46	78	17	59	23	1	<b>379</b>
Licencia embarcacion a remo	-	3	26	8	17	16	10	23	3	-	<b>106</b>
<b>Total</b>	<b>205</b>	<b>1.719</b>	<b>9.030</b>	<b>5.004</b>	<b>1.929</b>	<b>11.016</b>	<b>3.052</b>	<b>12.382</b>	<b>1.758</b>	<b>152</b>	<b>46.247</b>
<b>Importe (euros)</b>											
Pesca de la trucha	472,32	2.317,01	7.340,97	10.847,42	323,90	20.701,87	5.236,60	9.632,83	3.170,67	305,79	<b>60.349,38</b>
Pesca de todas las especies menos la trucha	1.214,42	16.687,84	69.855,70	23.352,42	17.445,20	57.791,12	23.385,50	118.405,94	13.131,70	1.065,04	<b>342.334,88</b>
Licencia embarcacion a motor	-	31,29	1.366,13	156,45	354,62	771,82	146,02	521,50	299,29	10,43	<b>3.657,55</b>
Licencia embarcacion a remo	-	15,66	104,40	41,76	26,10	62,64	36,54	73,08	15,66	-	<b>375,84</b>
<b>Total</b>	<b>1.686,74</b>	<b>19.051,80</b>	<b>78.667,20</b>	<b>34.398,05</b>	<b>18.149,82</b>	<b>79.327,45</b>	<b>28.804,66</b>	<b>128.633,35</b>	<b>16.617,32</b>	<b>1.381,26</b>	<b>406.717,65</b>

FUENTE: Consejería de Medio Ambiente

### 17.2.7. Cotos de caza según tipo de terreno y aprovechamiento por provincia. Año 2003

	Almería	Cádiz	Córdoba	Granada	Huelva	Jaén	Málaga	Sevilla	Andalucía
<b>Tipo de terreno</b>									
Cotos deportivos	3	21	9	34	14	78	139	64	<b>362</b>
Cotos intensivos	-	20	10	2	-	4	8	2	<b>46</b>
Cotos privados	744	764	1.485	1.100	805	782	297	1.185	<b>7.162</b>
Otros	15	1	46	2	-	40	3	1	<b>108</b>
<b>Total</b>	<b>762</b>	<b>806</b>	<b>1.550</b>	<b>1.138</b>	<b>819</b>	<b>904</b>	<b>447</b>	<b>1.252</b>	<b>7.678</b>
<b>Tipo de aprovechamiento</b>									
Caza mayor	51	112	228	22	226	163	33	188	<b>1.023</b>
Caza menor	711	694	1.322	1.116	593	741	414	1.064	<b>6.655</b>
<b>Total</b>	<b>762</b>	<b>806</b>	<b>1.550</b>	<b>1.138</b>	<b>819</b>	<b>904</b>	<b>447</b>	<b>1.253</b>	<b>7.678</b>
<b>Superficie de los cotos (ha)</b>	<b>656.318</b>	<b>554.403</b>	<b>1.177.931</b>	<b>1.000.263</b>	<b>766.968</b>	<b>1.148.501</b>	<b>526.629</b>	<b>1.148.921</b>	<b>6.979.934</b>

FUENTE: Consejería de Medio Ambiente

## 17.2.8. Licencias de caza expedidas según tipo de licencia por lugar de residencia del cazador. Año 2004

	Almería	Cádiz	Córdoba	Granada	Huelva	Jaén	Málaga	Sevilla	Resto de España	Extranjero	Total
<b>Número</b>											
Caza mayor, aves acuáticas y ojeo de perdiz con arma de fuego	6.356	8.194	14.985	10.549	10.187	10.042	8.221	16.414	6.224	446	<b>91.618</b>
Con arma de fuego y otros procedimientos autorizados	12.644	14.219	23.028	18.676	13.402	17.373	18.139	26.566	8.725	780	<b>153.552</b>
Caza mayor, aves acuáticas y ojeo de perdiz sin arma de fuego	453	432	573	825	505	526	730	988	484	75	<b>5.591</b>
Sin arma de fuego	147	223	1.256	307	425	661	430	2.200	159	2	<b>5.810</b>
Cetrería	4	5	14	16	14	6	9	31	1	-	<b>100</b>
Reclamo de perdiz	6.942	1.649	5.109	6.934	3.867	4.900	3.555	5.757	1.166	77	<b>39.956</b>
Licencia rehala	-	-	-	-	-	-	-	-	-	-	<b>-</b>
<b>Total</b>	<b>26.546</b>	<b>24.722</b>	<b>44.965</b>	<b>37.307</b>	<b>28.400</b>	<b>33.508</b>	<b>31.084</b>	<b>51.956</b>	<b>16.759</b>	<b>1.380</b>	<b>296.627</b>
<b>Importe (euros)</b>											
Caza mayor, aves acuáticas y ojeo de perdiz con arma de fuego	50.212,62	73.927,05	37.974,33	82.074,21	72.317,38	76.288,40	71.887,43	123.681,29	55.045,62	3.655	<b>647.062,88</b>
Con arma de fuego y otros procedimientos autorizados	200.758,56	255.258,36	336.496,68	292.745,16	191.967,30	264.774,42	307.701,18	399.021,54	153.184,86	11.780,34	<b>2.413.688,40</b>
Caza mayor, aves acuáticas y ojeo de perdiz sin arma de fuego	231,89	107,45	145,93	211,83	225,68	89,10	104,38	352,99	147,36	-	<b>1.616,61</b>
Sin arma de fuego	976,68	1.823,28	8.859,78	1.127,94	2.357,82	4.175,64	2.220,08	14.604,48	1.192,68	-	<b>37.338,38</b>
Cetrería	275	172,15	447,59	826,32	688,60	206,58	584,63	1.066,65	172,15	-	<b>4.440,11</b>
Reclamo de perdiz	203.652,69	36.262,76	124.324,92	178.518,07	90.529,75	119.707,59	83.417,93	131.478,78	24.988,41	199,52	<b>993.080,42</b>
Licencia rehala	-	-	-	-	-	-	-	-	-	-	<b>-</b>
<b>Total</b>	<b>456.107,88</b>	<b>367.551,05</b>	<b>508.249,23</b>	<b>555.503,53</b>	<b>358.086,53</b>	<b>465.241,73</b>	<b>465.915,63</b>	<b>670.205,73</b>	<b>234.731,08</b>	<b>15.634,41</b>	<b>4.097.226,80</b>

FUENTE: Consejería de Medio Ambiente