

17. Tiempo libre

Índice del capítulo 17

Fuentes y metodología	605
Conceptos y definiciones	607
17.1. Actividad y usos del tiempo	609
17.1.1. Cines, pantallas y aforo según tipo por provincia. Año 2006	609
17.1.2. Espectáculos taurinos por provincia. Año 2005	609
17.1.3. Visitas a equipamientos de uso público en espacios naturales protegidos por provincia. Año 2005	610
17.1.4. Espectadores y recaudación en las salas de proyección por provincia. Año 2004	611
17.1.5. Tiempo diario dedicado a ver la televisión según cadena por mes del año. Año 2004	612
17.1.6. Tiempo diario dedicado a ver la televisión según cadena por día de la semana. Año 2004	613
17.1.7. Audiencia acumulada diaria de radio según cadena. Año 2005	614
17.1.8. Difusión de la prensa diaria por provincia. Año 2005	615
17.1.9. Audiencia de la prensa diaria. Año 2005	616
17.1.10.G. Evolución del volumen de juego en casinos. Años 1992-2005	617
17.1.11.G. Evolución del volumen de juego en bingos. Años 1992-2005	617
17.1.12.G. Evolución del volumen de juego en máquinas tipo B. Años 1992-2005	618
17.1.13. Volumen de juego según tipo por provincia. Año 2005	618
17.1.14. Importe de las ventas en loterías y apuestas del Estado según tipo por provincia. Año 2005	619
17.1.15. Importe del gasto anual por habitante en loterías y apuestas del Estado según tipo por provincia. Año 2005	619
17.2. Equipamiento y actividades deportivas	620
17.2.1. Licencias federativas según deporte por provincia. Años 2004-2005	620
17.2.2. Número de deportistas federados en las universidades andaluzas según sexo por universidad. Años 2004-2005	622
17.2.3. Número de participantes en actividades deportivas propias de las universidades andaluzas por universidad. Años 2004-2005	622
17.2.4. Medallero andaluz. Años 2004-2005	626
17.2.5. Cotos de pesca según tipo por provincia. Año 2005	628
17.2.6. Licencias de pesca expedidas según tipo de licencia por lugar de residencia del pescador. Año 2005	628
17.2.7. Cotos de caza según tipo de terreno por provincia. Años 2004-2005	629
17.2.8. Licencias de caza expedidas según tipo de licencia por lugar de residencia del cazador. Año 2005	630

Fuentes y metodología

Anuario de audiencias de televisión. SOFRES, Audiencia de Medios

Proporciona datos y análisis ilustrativos de las tendencias de la audiencia de televisión. Para ello, se mide y controla la audiencia de televisión utilizando la audiometría, que basa su investigación en un panel de hogares representativos de la población a los que se provee de audímetros.

El panel está formado por una muestra permanente de hogares. El panel general, que representa a la población de cuatro y más años de la Península, Baleares y Canarias, está formado por nueve subpaneles diferentes, que se corresponden con cada uno de los ámbitos de análisis básico de la información: Andalucía, Cataluña, Euskadi, Galicia, Madrid, Comunidad Valenciana, Castilla la Mancha, Canarias y resto de la Península y Baleares.

El panel lo forman los hogares principales con televisión de la Península, Baleares y Canarias, y todos los individuos de cuatro y más años que viven en ellos. La muestra por regiones es aporportional, ya que se ha sobredimensionado en algunas comunidades con televisión autonómica, con el fin de garantizar un tamaño muestral suficiente en estudios que incluyen variables porcentualmente reducidas. Actualmente, existen en el panel más de 3.305 hogares.

Consejería de Gobernación

Proporciona información estadística sobre espectáculos taurinos, y sobre volumen de juegos en casinos, bingos y máquinas tipo B.

Medio ambiente en Andalucía. Consejería de Medio Ambiente

Publicación anual con un ingente conjunto de información tanto sobre el estado del medio ambiente en la Comunidad Autónoma como sobre los trabajos de gestión realizados o proyectados, así como sobre educación y formación ambiental, participación ciudadana y aspectos socioeconómicos de interés ambiental.

Consejería de Turismo, Comercio y Deporte

Proporciona estadísticas de la actividad deportiva, registrando los hábitos deportivos de la población andaluza, las características principales de las instalaciones deportivas públicas y privadas, así como los grados de accesibilidad, cobertura y frecuencia de uso de las citadas instalaciones.

Otras fuentes estadísticas

- Loterías y Apuestas del Estado.
- INE. Cinematografía.
- IEA. Sistema de Información Multiterritorial de Andalucía (SIMA).
- Asociación para la Investigación de Medios de Comunicación (AIMC).
- Oficina para la justificación de la Difusión (OJD).
- Asociación para la investigación de los medios de comunicación. Estudio General de Medios (EGM).

Conceptos y definiciones

17.1. Actividad y usos del tiempo

Máquinas tipo B

Máquinas recreativas con premio que, a cambio del precio de la partida o jugada, concede al usuario un tiempo de uso o de juego y, eventualmente, un premio cuyo valor no podrá exceder de 20 veces el fijado como precio de la partida.

17.2. Equipamiento y actividades deportivas

Coto privado de caza

Terreno sometido a régimen cinegético que no es ni parque nacional, ni refugio de caza, ni reserva nacional de caza, ni zona de seguridad, ni zona de caza controlada.

Licencias de caza

Tienen validez autonómica y un período de vigencia de un año, salvo la licencia temporal para extranjeros no residentes, que es válida por dos meses y prorrogable por otros dos.

Existen tres tipos:

- Clase A: para cazar con armas de fuego y por cualquier procedimiento autorizado.
- Clase B: para cazar por cualquier procedimiento autorizado, excepto armas de fuego.
- Clase C: para cazar con reclamo de perdiz macho, hurón y utilizar rehalas de perros.

Licencias de pesca

Existen cuatro tipos de licencias:

- Regional o autonómica: es anual y sirve para pescar en toda la Comunidad Autónoma.
- Especial: es también anual, pero para residentes en el extranjero.
- Quincenal: sirve tanto para españoles como extranjeros, pero sólo tiene una vigencia de 15 días.
- Reducida: es anual, regional y para menores de 16 años.

Vedado fluvial

Masa de agua perfectamente delimitada en la que está prohibida la pesca al objeto de conservar las zonas de freza y alevinaje o de recuperar las de masas esquiladas.

Juegos deportivos de Andalucía

Se trata de una iniciativa de la Junta de Andalucía que, con el objetivo de promover el deporte en todas sus formas y en todas las capas de la sociedad, organiza una serie de competiciones en deportes individuales como el ajedrez, el atletismo, el bádminton, la gimnasia rítmica, el judo, la natación y el tenis de mesa, entre otros, y colectivos, como el baloncesto, el balonmano y el voleibol, entre otros.

Todas las competiciones se realizan en el marco federativo y de los clubes, asociaciones y entidades.

Las categorías deportivas se determinarán según la edad de los participantes, y son las siguientes:

- Infantil: los que tienen 14 y 15 años.
- Cadete: los que tienen 16 y 17 años.

17. Tiempo libre

17.1. Actividad y usos del tiempo

17.1.1. Cines, pantallas y aforo según tipo por provincia. Año 2006*

	Andalucía	Almería	Cádiz	Córdoba	Granada	Huelva	Jaén	Málaga	Sevilla	España
Cines convencionales	89	5	15	11	10	6	8	18	16	776
Cines de verano	51	5	2	8	7	6	4	2	17	123
Pantallas convencionales	667	39	127	67	64	36	35	167	132	3.981
Pantallas de verano	64	8	2	8	11	10	4	2	19	139
Aforo en salas de cine convencionales	128.921	8.707	23.521	12.174	13.124	6.962	6.624	32.873	24.936	892.702
Aforo en salas de cine de verano	32.721	3.400	500	6.200	3.775	4.890	2.726	1.600	9.630	90.548

FUENTE: Asociación para la Investigación de Medios de Comunicación (AIMC)

*Datos referidos a 1 de marzo.

17.1.2. Espectáculos taurinos por provincia. Año 2005*

	Almería	Cádiz	Córdoba	Granada	Huelva	Jaén	Málaga	Sevilla	Andalucía
Corridos de toros	18	35	14	15	16	35	26	29	188
Novilladas con picadores	3	11	7	2	8	14	8	26	79
Novilladas sin picadores	1	6	7	12	3	11	31	14	85
Becerradas	4	3	5	4	-	3	22	3	44
Espectáculos cómicos	4	9	5	1	3	12	4	7	45
Festivales taurinos	7	21	6	11	14	17	12	9	97
Espectáculos con rejones	3	5	4	3	9	15	9	10	58
Festejos populares	3	42	50	40	51	163	15	21	385
Total	43	132	98	88	104	270	127	119	981

FUENTE: Consejería de Gobernación

*No se incluyen los espectáculos mixtos.

17. Tiempo libre

17.1.3. Visitas a equipamientos de uso público en espacios naturales protegidos por provincia. Año 2005

Espacio natural protegido	Tipo de Equipamiento	Equipamiento	Enero	Febrero	Marzo	Abril	Mayo	Junio	Julio	Agosto	Septiembre	Octubre	Noviembre	Diciembre	Total
Almería															
Cabo de Gata-Nijar	Mirador	Las Amoladeras	642	1.393	2.353	2.560	2.175	1.665	2.056	3.273	2.551	1.702	1.562	1.221	23.153
Cabo de Gata-Nijar	Mirador	Isleta Del Moro	72	50	321	-	67	466	683	957	570	46	-	160	3.392
Cabo de Gata-Nijar	Mirador	La Amatista	-	90	1.105	420	413	3.466	7.732	8.911	7.617	770	-	1.289	31.813
Cabo de Gata-Nijar	Punto de información	Los Muertos	-	169	901	640	-	1.572	2.818	3.486	1.679	262	-	302	11.829
Cabo de Gata-Nijar	Punto de información	Las Sirenas	-	64	2.521	-	760	405	2.407	6.004	987	946	-	328	14.422
Cabo de Gata-Nijar	Punto de información	Noria Del P. De Los Frailes	-	53	892	356	-	1.049	2.482	4.307	1.805	263	-	349	11.556
Cabo de Gata-Nijar	Punto de información	Rodalquilar	363	282	567	454	672	835	1.270	1.964	1.210	612	396	675	9.300
Karst en Yesos de Sorbas	Centro de visitantes	Los Yesares	297	881	1.673	2.202	1.910	983	1.057	1.830	1.159	1.224	1.068	1.072	15.356
Sierra María-Los Velez	Centro de visitantes	Mirador Umbria De Maria	268	512	525	563	329	322	381	456	359	484	293	276	4.768
Sierra María-Los Velez	Centro de visitantes	Almacen De Trigo	1.311	1.479	2.217	3.495	4.214	3.720	729	1.212	1.543	2.492	2.568	1.911	26.891
Sierra Nevada	Área recreativa	La Ragua	680	708	790	328	337	268	658	1.363	537	651	-	1.071	7.391
Sierra Nevada	Centro de visitantes	Laujar De Andarax	123	118	510	349	294	128	337	588	198	255	327	642	3.869
Sierra Nevada	Punto de información	De La Ragua	-	-	-	-	-	-	-	-	-	-	284	-	284
Cádiz															
Doñana	Centro de visitantes	Bajo De Guía	224	322	563	1.174	286	239	443	777	300	450	215	233	5.226
Los Alcornocales	Centro de visitantes	El Aljibe	19	154	399	641	376	262	151	273	237	342	545	396	3.795
Los Alcornocales	Centro de visitantes	Huerta Grande	207	314	530	590	652	429	211	215	354	295	257	181	4.235
Sierra de Grazalema	Ecomuseo	Del Agua Mollino De Benamahoma	1.282	1.968	2.483	1.873	2.511	779	778	1.872	1.492	1.900	2.659	2.517	22.114
Córdoba															
Laguna de Zóñar	Centro de visitantes	Laguna De Zóñar	816	784	1.330	1.685	1.458	719	484	533	681	901	933	975	11.299
Laguna del Rincón	Observatorio de uso científico	Laguna Del Rincón	444	488	859	877	878	496	342	317	448	437	648	558	6.792
Sierra de Cardeña y Montoro	Centro de visitantes	Venta Nueva	446	1.064	1.472	1.550	1.390	524	424	345	330	1.030	1.295	781	10.651
Sierra de Hornachuelos	Centro de visitantes	Huerta Del Rey	0	-	-	2.278	1.400	465	182	264	521	1.337	1.940	1.306	9.693
Sierras Subbéticas	Área recreativa	Santa Rita	675	1.246	1.095	950	810	672	504	362	325	684	990	1.100	9.413
Granada															
Sierra de Baza	Centro de visitantes	Narvaez	204	217	507	103	1.626	1.058	249	307	339	761	435	325	6.131
Sierra de Castril	Centro de visitantes	Castril	332	376	1.042	1.130	844	689	899	1.883	637	1.068	897	662	10.459
Sierra de Huélor	Área recreativa	Puerto Lobo	1.040	1.227	1.961	3.315	2.358	1.013	695	541	690	1.582	1.515	898	16.835
Sierra Nevada	Centro de visitantes	El Dornajo	1.066	991	3.493	3.201	3.410	4.700	7.568	13.247	8.090	5.820	4.338	5.292	61.216
Resto Provincia de Granada	Área recreativa	El Bosque	3.006	3.899	5.756	4.918	3.559	1.021	1.234	3.320	2.028	2.215	3.361	3.441	37.758
Huelva															
Marismas del Odiel	Centro de visitantes	Anastasio Senra	334	214	644	410	336	146	167	228	213	151	216	231	3.290
Sierra de Aracena y Picos de Aroche	Centro de visitantes	Cabildo Viejo	624	1.082	1.725	1.918	2.043	809	962	1.450	809	1.370	1.777	1.535	16.104
Jaén															
Despeñaperros	Centro de visitantes	Puerta Andalucía	931	1.123	1.452	1.122	1.494	1.222	834	1.404	893	1.259	1.080	907	13.721
Sierra de Andújar	Centro de visitantes	Las Viñas De Peñallana	283	391	879	1.460	1.269	762	444	705	397	732	877	300	8.499
Sierra Mágina	Centro de visitantes	Castillo De Jódar	897	901	2.996	2.218	2.826	2.587	1.884	3.222	2.962	2.011	1.900	2.837	27.241
Sierras de Cazorla, Segura y Las Villas	Centro de visitantes	Rio Borosa	1.122	2.736	5.583	5.338	5.017	3.956	5.079	9.317	4.789	6.318	2.767	4.505	56.527
Sierras de Cazorla, Segura y Las Villas	Punto de información	Cerrada Del Ultrero	-	-	166	110	177	77	166	343	155	116	88	199	1.597

CONTINUA →

17.1.3. Visitas a equipamientos de uso público en espacios naturales protegidos por provincia. Año 2005

CONTINUACIÓN

Espacio natural protegido	Tipo de Equipamiento	Equipamiento	Enero	Febrero	Marzo	Abril	Mayo	Junio	Julio	Agosto	Septiembre	Octubre	Noviembre	Diciembre	Total
Málaga															
Laguna de Fuente de Piedra	Centro de visitantes	José Antonio Valverde	3.540	3.925	7.084	6.208	5.402	1.772	1.748	1.741	1.786	3.363	2.343	3.211	42.123
Montes de Málaga	Ecomuseo	Lagar De Torrijos	912	1.368	1.263	2.105	1.647	559	481	314	620	1.573	1.379	1.677	13.898
Sierra de Grazalema	Centro de visitantes	Cortes De La Frontera	442	385	1.152	641	396	-	-	-	-	2.086	980	1.421	7.503
Sevilla															
Sierra Norte de Sevilla	Centro de visitantes	El Robledo	403	861	1.414	1.546	1.290	370	1.420	393	267	1.124	1.448	835	11.371
Resto Provincia de Sevilla	Área recreativa	Cortijo El Berrocal	332	276	442	86	103	204	-	-	230	597	234	298	2.802
Resto Provincia de Sevilla	Carril cicloturístico	Dehesa Boyal	52	190	306	130	26	55	136	24	112	109	621	448	2.209
Total			23.389	32.301	60.971	58.944	54.755	40.464	50.095	77.748	49.920	49.338	42.236	46.365	586.526

FUENTE: Consejería de Medio Ambiente

17.1.4. Espectadores y recaudación en las salas de proyección por provincia. Año 2004

	Andalucía	Almería	Cádiz	Córdoba	Granada	Huelva	Jaén	Málaga	Sevilla	España
Espectadores										
De películas nacionales	2.358.474	141.300	392.203	191.591	288.057	91.924	125.032	517.232	611.135	19.282.967
De películas extranjeras	18.225.345	1.144.798	3.252.810	1.247.619	1.863.073	630.078	934.620	4.790.796	4.361.551	124.649.175
Total	20.583.819	1.286.098	3.645.013	1.439.210	2.151.130	722.002	1.059.652	5.308.028	4.972.686	143.932.142
Recaudación (euros)										
Por películas nacionales	9.994.535	594.204	1.448.237	814.259	1.173.691	414.069	470.883	2.440.235	2.638.957	92.875.294
Por películas extranjeras	77.706.231	4.826.168	12.140.653	5.252.798	7.735.022	2.778.004	3.506.852	22.557.476	18.909.258	598.732.668
Total	87.700.766	5.420.371	13.588.890	6.067.057	8.908.714	3.192.073	3.977.735	24.997.711	21.548.215	691.607.962
Gasto medio por espectador (euros)										
En películas nacionales	4,24	4,21	3,69	4,25	4,07	4,50	3,77	4,72	4,32	4,82
En películas extranjeras	4,26	4,22	3,73	4,21	4,15	4,41	3,75	4,71	4,34	4,80
Total	4,26	4,21	3,73	4,22	4,14	4,42	3,75	4,71	4,33	4,81
Cines que han proyectado	742	48	137	63	86	33	42	169	164	4.390

FUENTE: IEA. Sistema de Información Multiterritorial de Andalucía (SIMA)

17. Tiempo libre

17.1.5. Tiempo diario dedicado a ver la televisión según cadena por mes del año. Año 2004

	Enero	Febrero	Marzo	Abril	Mayo	Junio	Julio	Agosto	Septiembre	Octubre	Noviembre	Diciembre	Media
Andalucía													
Tiempo (minutos)	239	244	244	231	232	217	192	189	214	231	241	247	227
Distribución (%)													
TVE	25,3	23,7	25,3	24,8	25,1	23,8	22,7	25,7	21,1	20,8	22,0	22,4	23,6
TVE1	20,4	18,8	20,4	19,2	19,9	18,4	16,9	17,6	15,9	16,0	17,1	17,3	18,2
La 2	5,0	4,9	4,9	5,6	5,2	5,3	5,8	8,2	5,2	4,8	4,9	5,1	5,4
Privadas	41,9	42,3	43,2	41,3	41,9	43,9	43,9	39,6	44,0	44,4	42,6	41,4	42,5
Tele 5	20,6	20,8	21,2	20,4	20,7	21,3	21,6	17,6	20,4	19,7	19,7	18,3	20,2
Antena 3	19,2	19,7	20,3	19,2	19,6	21,3	21,1	20,8	21,9	23,0	21,1	21,4	20,7
Canal+	2,1	1,9	1,8	1,7	1,6	1,3	1,2	1,3	1,7	1,7	1,8	1,7	1,6
Autonómicas	23,6	25,1	23,3	24,1	24,1	23,9	24,6	25,3	25,6	25,8	26,2	27,0	24,9
Canal Sur TV	18,3	19,7	17,5	18,7	18,7	18,5	19,1	19,4	19,2	19,6	20,3	21,0	19,2
Canal 2 Andalucía	5,0	5,0	5,5	5,2	5,2	5,2	5,3	5,6	6,2	6,0	5,7	5,8	5,5
Temáticas	6,0	6,0	5,5	5,9	5,8	5,7	5,6	5,9	5,8	5,8	6,0	6,1	5,8
Locales	2,9	2,6	2,5	3,7	2,9	2,5	2,9	3,1	3,3	3,0	3,0	2,8	2,9
Otras	0,3	0,3	0,2	0,2	0,2	0,2	0,3	0,4	0,3	0,3	0,2	0,3	0,3
Total	100,0	100,0	100,0	100,0	100,0	100,0	100,0	100,0	100,0	100,0	100,0	100,0	100,0
España													
Tiempo (minutos)	234	238	239	222	224	208	185	175	204	219	233	234	218
Distribución (%)													
TVE	29,6	28,6	29,3	29,4	29,3	28,4	27,7	30,8	26,2	25,5	26,5	27,3	28,2
TVE1	23,3	22,2	23,1	22,4	22,8	21,5	20,1	20,7	19,5	19,2	20,2	20,9	21,4
La 2	6,3	6,4	6,2	7,0	6,6	6,9	7,6	10,1	6,8	6,3	6,3	6,4	6,8
Privadas	44,0	45,0	44,8	44,2	44,8	46,5	45,7	41,7	45,8	46,6	45,9	44,6	45,0
Tele 5	21,8	21,9	22,6	22,3	22,8	23,1	22,9	19,0	22,2	22,2	22,4	21,5	22,1
Antena 3	19,7	20,6	19,9	19,7	20,0	21,7	21,1	20,8	21,4	22,3	21,4	21,3	20,8
Canal+	2,4	2,4	2,2	2,2	2,0	1,7	1,7	1,9	2,1	2,1	2,1	1,9	2,1
Autonómicas	17,9	18,1	17,9	17,8	17,3	16,4	17,0	17,7	18,1	18,0	18,0	18,1	17,7
Canal Sur TV	3,4	3,7	3,3	3,6	3,6	3,6	3,6	3,9	3,7	3,8	3,9	4,1	3,7
Canal 2 Andalucía	0,9	1,0	1,0	1,0	1,0	1,0	1,0	1,1	1,2	1,1	1,1	1,1	1,0
TV3	3,4	3,5	3,7	3,4	3,4	3,3	3,2	3,1	3,4	3,3	3,4	3,5	3,4
K3-33	1,2	1,3	1,3	1,3	1,1	1,1	1,2	1,1	1,2	1,0	1,0	0,9	1,1
ETB1	0,4	0,3	0,3	0,3	0,3	0,3	0,3	0,3	0,3	0,3	0,3	0,3	0,3
ETB2	1,1	1,0	1,1	1,0	1,0	1,0	1,1	1,1	1,1	1,1	1,1	1,1	1,1
TVG	1,1	1,0	1,0	1,0	0,9	0,9	1,0	1,1	1,0	1,1	1,0	1,0	1,0
TVM	2,6	2,5	2,5	2,4	2,2	2,0	2,1	2,1	2,2	2,3	2,3	2,3	2,3
C9	2,3	2,3	2,3	2,3	2,3	1,8	1,9	2,0	2,3	2,1	2,1	2,2	2,2
PUNT2	0,2	0,2	0,2	0,2	0,2	0,2	0,3	0,3	0,3	0,3	0,3	0,3	0,3
CMT	0,6	0,6	0,6	0,6	0,6	0,5	0,6	0,7	0,7	0,7	0,7	0,7	0,6
TVCAN	0,4	0,4	0,4	0,4	0,4	0,4	0,4	0,5	0,4	0,4	0,4	0,4	0,4
AUTO. Int.	0,3	0,3	0,3	0,3	0,3	0,3	0,3	0,3	0,3	0,2	0,3	0,3	0,3
Temáticas	5,5	5,4	5,1	5,5	5,5	5,8	6,3	6,3	6,3	6,5	6,5	6,9	5,9
Locales	2,8	2,8	2,7	3,0	2,9	2,8	3,1	3,4	3,5	3,3	3,1	3,0	3,0
Otras	0,2	0,2	0,2	0,2	0,2	0,1	0,1	0,1	0,1	0,1	0,1	0,1	0,2
Total	100,00	100,10	100,00	100,10	100,00	100,00	99,90	100,00	100,00	100,00	100,10	100,00	100,00

FUENTE: SOFRES, A.M. Anuario de audiencias de televisión

17.1.6. Tiempo diario dedicado a ver la televisión según cadena por día de la semana. Año 2004
(porcentaje)

	Lunes	Martes	Miércoles	Jueves	Viernes	Lunes a viernes	Sábado	Domingo	Sábado y domingo	Media
Andalucía										
Tiempo (minutos)	230	225	232	227	223	227	219	230	225	227
Distribución (%)										
TVE	23,9	23,2	23,4	23,5	23,8	23,5	23,1	24,0	23,6	23,6
TVE1	18,5	17,6	18,4	18,0	18,4	18,2	18,2	18,4	18,3	18,2
La 2	5,4	5,6	5,0	5,4	5,4	5,4	4,9	5,6	5,3	5,4
Privadas	41,1	42,2	43,4	41,9	41,9	42,1	42,7	44,4	43,6	42,5
Tele 5	19,2	21,3	20,1	21,8	19,1	20,3	20,2	19,8	20,0	20,2
Antena 3	20,0	19,3	22,0	18,6	21,3	20,2	21,1	22,6	21,9	20,7
Canal+	2,0	1,7	1,3	1,5	1,5	1,6	1,4	2,1	1,8	1,6
Autonómicas	26,7	26,2	25,3	26,1	25,3	25,9	24,1	20,5	22,2	24,9
Canal Sur TV	20,8	19,6	19,5	20,0	19,3	19,8	19,1	15,9	17,4	19,2
Canal 2 Andalucía	5,7	6,3	5,6	5,8	5,7	5,8	4,8	4,3	4,5	5,5
Temáticas	5,4	5,6	5,1	5,6	5,7	5,5	6,5	6,8	6,7	5,8
Locales	2,6	2,6	2,5	2,7	3,0	2,7	3,2	3,9	3,6	2,9
Otras	0,2	0,2	0,2	0,2	0,2	0,2	0,3	0,4	0,3	0,3
Total	100,0	100,0	100,0	100,0	100,0	100,0	100,0	100,0	100,0	100,0
España										
Tiempo (minutos)	220	216	220	215	212	217	213	230	221	218
Distribución (%)										
TVE	29,0	27,6	28,0	28,9	28,7	28,4	27,7	27,5	27,6	28,2
TVE1	22,2	20,6	21,6	22,0	21,8	21,7	20,9	20,5	20,7	21,4
La 2	6,8	6,9	6,4	6,9	6,8	6,8	6,9	7,0	6,9	6,8
Privadas	45,0	45,2	46,7	44,5	44,4	45,2	43,6	45,5	44,6	45,0
Tele 5	22,0	23,2	22,7	23,5	20,9	22,5	21,0	21,5	21,3	22,1
Antena 3	20,6	19,8	22,3	19,2	21,4	20,7	20,8	21,4	21,1	20,8
Canal+	2,4	2,1	1,7	1,8	2,1	2,0	1,8	2,5	2,2	2,1
Autonómicas	17,5	18,6	17,1	18,0	17,9	17,8	18,4	16,6	17,5	17,7
Canal Sur TV	4,0	3,8	3,8	3,9	3,7	3,8	3,6	3,0	3,3	3,7
Canal 2 Andalucía	1,1	1,2	1,1	1,1	1,1	1,1	0,9	0,8	0,8	1,0
TV3	3,3	3,8	3,3	3,4	3,5	3,5	3,4	3,1	3,2	3,4
K3-33	1,1	1,2	1,1	1,1	1,2	1,1	1,1	1,1	1,1	1,1
ETB1	0,3	0,3	0,2	0,2	0,3	0,3	0,5	0,4	0,4	0,3
ETB2	1,0	1,1	1,0	1,1	1,1	1,1	1,0	1,1	1,0	1,1
TVG	0,9	1,0	1,0	1,0	1,2	1,0	1,0	1,0	1,0	1,0
TVM	2,1	2,5	2,1	2,2	2,2	2,2	2,6	2,4	2,5	2,3
C9	2,1	2,1	2,0	2,2	2,1	2,1	2,4	2,2	2,3	2,2
Punt2	0,2	0,2	0,3	0,3	0,2	0,2	0,3	0,3	0,3	0,3
CMT	0,6	0,7	0,6	0,6	0,6	0,6	0,7	0,7	0,7	0,6
TVCAN	0,4	0,4	0,4	0,4	0,4	0,4	0,6	0,4	0,5	0,4
AUTO. Int.	0,3	0,3	0,3	0,3	0,3	0,3	0,3	0,2	0,3	0,3
Temáticas	5,6	5,7	5,3	5,7	5,8	5,6	6,8	6,6	6,7	5,9
Locales	2,8	2,8	2,7	2,8	3,0	2,8	3,4	3,6	3,5	3,0
Otras	0,1	0,2	0,2	0,2	0,2	0,2	0,2	0,2	0,2	0,2
Total	100,0	100,0	100,0	100,0	100,0	100,0	100,1	100,0	100,0	100,0

FUENTE: SOFRES, A.M. Anuario de audiencias de televisión

17. Tiempo libre

17.1.7. Audiencia acumulada diaria de radio según cadena. Año 2005

(promedio semanal) (miles de personas oyentes mayores de 14 años)

	Andalucía	España
Radio generalista		
Ser	758	4.816
Onda Cero	329	1.719
Sur Radio	311	316
Cope	284	2.112
Radio temática		
C40	507	2.779
Canal Fiesta Radio	373	381
Dial	266	1.441
Kiss FM	240	1.236
Radio Olé	195	385
C100	81	653
M80	95	760
EuropaFM	42	233
Máxima FM	24	195
Radio Marca	53	235
Intereconomía	1	80
Flaix	-	143
Total oyentes	3.350	20.588

FUENTE: Asociación para la Investigación de Medios de Comunicación. Estudio General de Medios (EGM)

17.1.8. Difusión de la prensa diaria por provincia. Año 2005

(media diaria anual)

	Almería	Cádiz	Córdoba	Granada	Huelva	Jaén	Málaga	Sevilla	Andalucía
ABC	1.461	5.295	7.886	6.178	3.030	1.864	5.233	43.504	74.451
Edición Andalucía	1.462	5.294	7.889	6.179	3.029	1.867	5.234	43.515	74.469
Edición de Sevilla	26	3.571	99	229	2.660	302	1.291	43.405	51.583
Córdoba	-	-	14.631	-	-	-	175	64	14.870
Diario de Cádiz	-	27.190	-	-	-	-	-	-	27.190
Diario de Jerez	-	8.261	-	-	-	-	-	-	8.261
Diario de Sevilla ^a	-	1.713	-	16	540	-	42	22.319	24.630
Diario Sur	9	842	98	106	6	18	34.564	112	35.755
El Correo de Andalucía	2	354	24	15	2.611	8	681	11.951	15.646
El Mundo del Siglo Veintiuno	2.298	4.573	2.735	3.147	2.792	2.019	8.170	7.306	33.040
Edición Andalucía	2.309	4.575	2.742	3.148	2.816	2.021	8.193	7.364	33.168
Edición Sevilla	7.323	-	-	-	-	-	-	-	7.323
El País	3.817	6.170	3.490	6.109	3.046	3.073	10.902	12.062	48.669
Edición Andalucía	3.817	6.170	3.490	6.111	3.046	3.075	10.897	12.058	48.664
Europa Sur	-	4.848	-	-	-	-	-	-	4.848
Huelva Informacion	-	-	-	-	6.968	-	-	134	7.102
Ideal	4.199	-	-	26.609	-	3.024	-	-	33.832
Edición Almería	4.190	-	-	-	-	-	-	-	4.190
Edición Granada	-	-	-	26.609	-	-	-	-	26.609
Edición Jaén	-	-	-	-	-	3.024	-	-	3.024
Jaén	20	-	25	54	3	6.883	80	118	7.183
La Opinión de Málaga	1	3	1	41	1	1	6.458	8	6.514
La Voz de Almería	9.993	-	-	-	-	-	-	-	9.993
Odiel Información ^b	-	-	-	-	3.089	3	1	92	3.185
As	2.423	6.167	2.084	2.806	2.104	2.085	9.734	5.839	33.242
Marca	4.374	8.559	4.729	5.477	3.728	4.018	11.413	9.773	52.071
Edición Andalucía	4.377	8.560	4.731	5.476	3.731	4.017	11.421	9.790	52.103
Edición Sevilla	-	-	-	-	-	-	-	9.505	9.505

FUENTE: Oficina de Justificación de la Difusión (OJD)

^aDatos correspondientes al año 2004.

^bAparece como anexo a El Correo de Andalucía y con el nombre de "El correo de Andalucía Odiel información".

17. Tiempo libre

17.1.9. Audiencia de la prensa diaria. Año 2005

(miles de lectores mayores de 14 años)

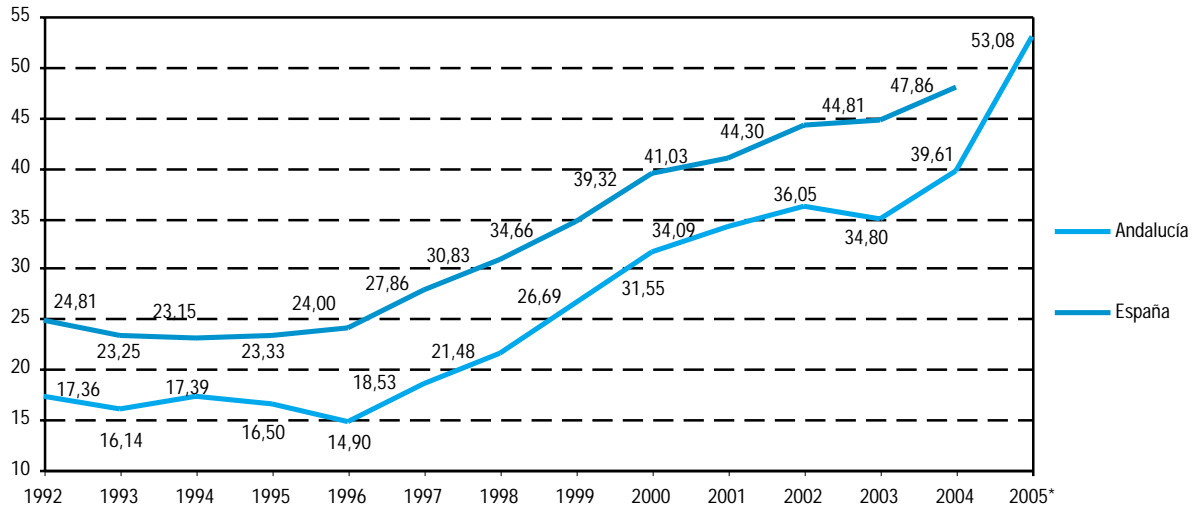
Audiencia media diaria

Andalucía	2.014
Marca	445
Abc	271
El País	222
Sur	205
Ideal	171
Diario de Cádiz	142
20 Minutos	286
El Mundo del Siglo XXI	154
Metro Directo	161
Córdoba	130
As	163
El Correo de Andalucía	58
Diario de Sevilla	104
Jaén	57
El Mundo Deportivo	65
La Razón	37
Diario de Jerez	59
Huelva Información	36
Opinión de Málaga	24
Granada Hoy	34
Europa Sur	22
El Día de Córdoba	32
Sport	29
Estadio Deportivo	27
España	15.252
Marca	2.512
El País	2.048
20 Minutos	2.298
Metro Directo	1.904
El Mundo	1.342
As	1.015
Abc	840
El Periódico	854
La Vanguardia	649
La Voz Galicia	572
Sport	568
El Mundo Deportivo	646
El Correo Español	592
La Razón	448

FUENTE: Asociación para la Investigación de Medios de Comunicación. Estudio General de Medios (EGM)

17.1.10.G. Evolución del volumen de juego en casinos. Años 1992-2005

(euros por habitante)

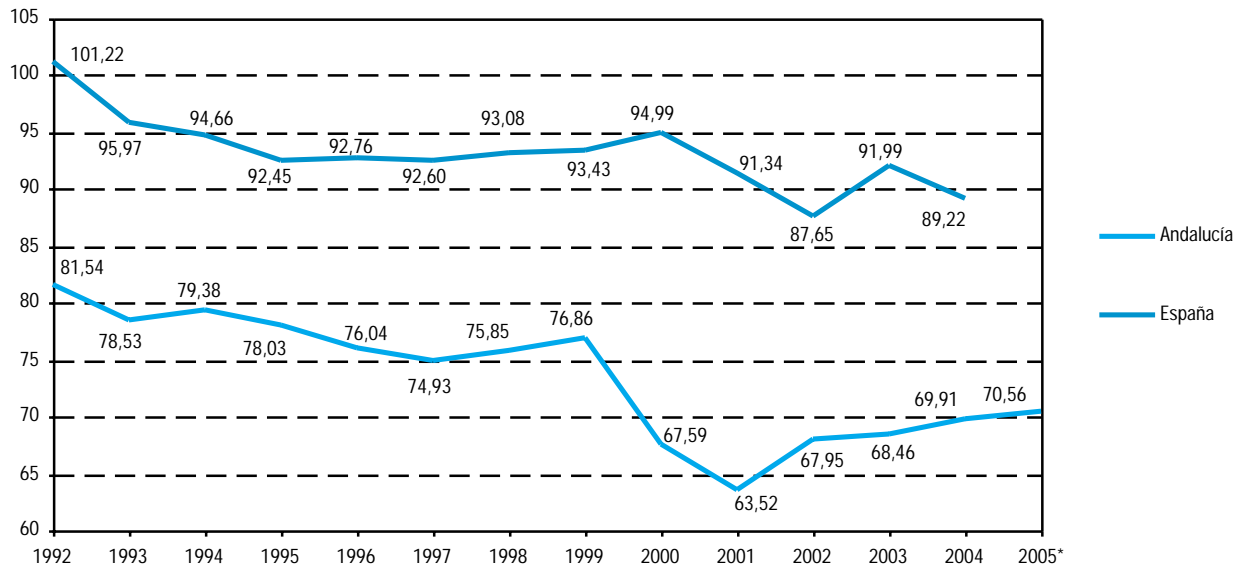


FUENTES: Consejería de Gobernación
Ministerio del Interior. Anuario estadístico 2004

*Dato no disponible para España.

17.1.11.G. Evolución del volumen de juego en bingos. Años 1992-2005

(euros por habitante)



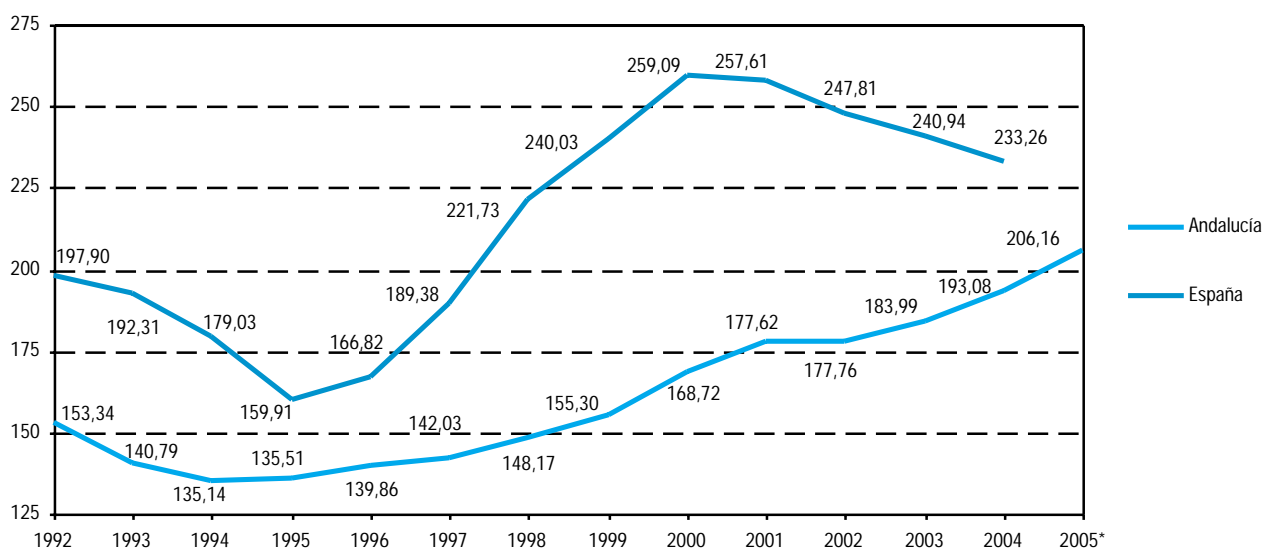
FUENTES: Consejería de Gobernación
Ministerio del Interior. Anuario estadístico 2004

*Dato no disponible para España.

17. Tiempo libre

17.1.12.G. Evolución del volumen de juego en máquinas tipo B. Años 1992-2005

(euros por habitante)



FUENTES: Consejería de Gobernación
Ministerio del Interior. Anuario estadístico 2004

*Dato no disponible para España.

17.1.13. Volumen de juego según tipo por provincia. Año 2005

(miles de euros)

	Andalucía	Almería	Cádiz	Córdoba	Granada	Huelva	Jaén	Málaga	Sevilla	España*
Casinos	416.639	-	62.601	-	-	-	-	354.038	-	2.067.460
Bingos	553.850	23.964	130.520	32.661	32.024	44.440	7.873	169.175	113.193	3.854.140
Máquinas tipo B	1.618.310	181.103	221.793	134.730	170.241	133.352	124.119	291.686	361.286	10.076.280
Total	2.588.799	205.067	414.914	167.391	202.265	177.792	131.992	814.899	474.479	15.997.880

FUENTE: Consejería de Gobernación

*Datos correspondientes al año 2004.

17.1.14. Importe de las ventas en loterías y apuestas del Estado según tipo por provincia. Año 2005

(miles de euros)

	Andalucía	Almería	Cádiz	Córdoba	Granada	Huelva	Jaén	Málaga	Sevilla	España
Lotería Nacional ^a	672.905	78.108	70.326	69.615	92.818	20.440	68.961	146.932	125.705	5.233.566
La Quiniela	66.555	7.463	10.698	5.456	5.974	4.429	4.741	13.481	14.313	493.635
El Quinigol ^b	1.234	124	219	87	117	102	72	232	281	6.959
La Primitiva ^a	273.608	22.934	49.003	24.680	29.590	18.979	19.678	56.144	52.600	1.871.992
El Gordo de la Primitiva	56.438	4.579	10.938	4.706	5.741	4.010	3.481	12.112	10.871	368.532
Bono Loto	106.177	7.891	22.503	8.820	9.600	7.319	6.412	21.974	21.658	602.150
Euromillones ^c	106.175	9.782	18.371	8.469	10.737	7.152	6.410	24.686	20.568	723.246
Quintuple Plus ^b	130	14	16	8	12	8	5	26	41	1.449
Lototurf ^b	322	32	59	31	33	21	22	65	59	2.271
Total	1.283.544	130.927	182.133	121.872	154.622	62.460	109.782	275.652	246.096	9.303.800

FUENTE: Ministerio de Economía y Hacienda. Loterías y Apuestas del Estado

^aJueves y sábados.

^bLa primera jornada de Quinigol se celebró el día 28 de agosto de 2005, se han celebrado 22 jornadas.

Las Apuestas Hípicas, Quintuple Plus y Lototurf, comenzaron el 23 de octubre de 2005, se han celebrado 11 sorteos.

^cEl primer sorteo se celebró el día 13 de febrero de 2004 y participaron 3 países europeos (España, Francia y Gran Bretaña).

17.1.15. Importe del gasto anual por habitante en loterías y apuestas del Estado según tipo por provincia. Año 2005 (euros)

	Andalucía	Almería	Cádiz	Córdoba	Granada	Huelva	Jaén	Málaga	Sevilla	España
Lotería Nacional ^a	87,53	134,65	60,40	89,26	110,28	42,88	105,37	105,11	70,13	121,15
La Quiniela	8,66	12,87	9,19	7,00	7,10	9,29	7,24	9,64	7,99	11,43
El Quinigol ^b	0,16	0,21	0,19	0,11	0,14	0,21	0,11	0,17	0,16	0,16
La Primitiva ^a	35,59	39,54	42,09	31,65	35,16	39,81	30,07	40,16	29,35	43,34
El Gordo de la Primitiva	7,34	7,89	9,39	6,03	6,82	8,41	5,32	8,66	6,06	8,53
Bono Loto	13,81	13,60	19,33	11,31	11,41	15,35	9,80	15,72	12,08	13,94
Euromillones ^c	13,81	16,86	15,78	10,86	12,76	15,00	9,79	17,66	11,48	16,74
Quintuple Plus ^b	0,02	0,02	0,01	0,01	0,01	0,02	0,01	0,02	0,02	0,03
Lototurf ^b	0,04	0,06	0,05	0,04	0,04	0,04	0,03	0,05	0,03	0,05
Total	166,96	225,70	156,43	156,27	183,72	131,01	167,74	197,19	137,30	215,37

FUENTE: Ministerio de Economía y Hacienda. Loterías y Apuestas del Estado

^aJueves y sábados.

^bLa primera jornada de Quinigol se celebró el día 28 de agosto de 2005, se han celebrado 22 jornadas.

Las Apuestas Hípicas, Quintuple Plus y Lototurf, comenzaron el 23 de octubre de 2005, se han celebrado 11 sorteos.

^cEl primer sorteo se celebró el día 13 de febrero de 2004 y participaron 3 países europeos (España, Francia y Gran Bretaña).

17. Tiempo libre

17.2. Equipamiento y actividades deportivas

17.2.1. Licencias federativas según deporte por provincia. Años 2004-2005

	Almería	Cádiz	Córdoba	Granada	Huelva	Jaén	Málaga	Sevilla	Andalucía
Año 2004									
Federación Andaluza de Actividades Subacuáticas	1.052	979	83	204	134	66	1.313	648	4.479
Federación Andaluza de Ajedrez	181	407	335	337	341	404	567	1.067	3.639
Federación Andaluza de Atletismo	191	694	478	816	287	367	971	789	4.593
Federación Andaluza de Automovilismo	129	97	163	93	16	33	148	59	738
Federación Andaluza de Bádminton	104	59	43	41	44	45	144	65	545
Federación Andaluza de Baloncesto	9.989	2.868	21.362	2.297	2.427	2.233	10.542	10.658	62.376
Federación Andaluza de Balonmano	2.011	1.021	986	1.127	733	910	2.079	1.526	10.393
Federación Andaluza de Béisbol y Softbol	13	50	45	11	-	-	73	121	313
Federación Andaluza de Billar	32	160	187	132	354	241	587	612	2.305
Federación Andaluza de Bolos	234	132	-	-	-	178	225	36	805
Federación Andaluza de Boxeo	13	14	35	9	64	-	33	56	224
Federación Andaluza de Caza	7.360	14.446	16.285	14.231	14.950	15.447	16.954	10.417	110.090
Federación Andaluza de Ciclismo	130	204	397	586	72	345	627	290	2.651
Federación Andaluza de Colombofila	43	168	23	23	23	-	58	135	473
Federación Andaluza de Colomdocultura	711	402	404	328	28	597	548	1.384	4.402
Federación Andaluza de Deportes Aéreos	63	236	44	95	13	48	220	184	903
Federación Andaluza de Deportes de Invierno ^a	11	9	9	730	4	18	83	47	1.020
Federación Andaluza de Deportes de Orientación	68	47	54	74	56	3	108	101	511
Federación Andaluza de Deportes para Minusválidos Físicos	23	65	190	97	59	10	86	191	721
Federación Andaluza de Deportes para Minusválidos Psíquicos	20	141	21	30	8	57	22	141	440
Federación Andaluza de Deportes para Sordos	92	108	60	96	-	26	201	96	679
Federación Andaluza de Esgrima	28	25	6	37	44	-	270	112	522
Federación Andaluza de Espeleología	83	166	107	97	51	67	320	202	1.093
Federación Andaluza de Esqui Náutico
Federación Andaluza de Frontón	191	-	-	15	18	80	71	62	437
Federación Andaluza de Fútbol	7.480	16.898	9.967	10.621	6.044	6.578	16.578	25.287	99.453
Federación Andaluza de Fútbol Sala	1.130	2.686	1.146	-	992	904	2.005	-	8.863
Federación Andaluza de Galgos	-	410	238	-	30	60	90	1.086	1.914
Federación Andaluza de Gimnasia	1	177	55	216	63	2	608	450	1.572
Federación Andaluza de Golf	2.183	8.435	967	1.623	2.206	722	18.206	4.313	38.655
Federación Andaluza de Halterofilia	50	-	-	-	14	3	18	132	217
Federación Andaluza de Hípica	307	435	169	122	481	87	428	1.490	3.519
Federación Andaluza de Hockey	40	202	149	112	43	171	328	306	1.351
Federación Andaluza de Judo y DD.AA.	386	665	508	504	500	351	520	478	3.912
Federación Andaluza de Karate	450	360	363	599	284	457	1.545	855	4.913
Federación Andaluza de Lucha Y MM.AA.	2	111	200	641	17	33	135	118	1.257
Federación Andaluza de Montañismo	3.295
Federación Andaluza de Motociclismo	200	167	121	175	134	87	301	241	1.426
Federación Andaluza de Motonáutica	-	17	18	14	4	1	38	-	92
Federación Andaluza de Natación	315	1.230	583	474	142	429	1.010	1.022	5.205
Federación Andaluza de Pádel	73	333	132	32	-	-	253	736	1.559
Federación Andaluza de Patinaje	107	171	94	120	33	73	359	573	1.530
Federación Andaluza de Pesca	1.053	1.340	1.469	1.053	831	2.134	1.330	2.687	11.897
Federación Andaluza de Petanca	208	224	184	214	60	251	400	796	2.337
Federación Andaluza de Piragüismo	72	367	78	97	78	16	149	342	1.199
Federación Andaluza de Polo	-	583	-	-	-	-	-	10	593
Federación Andaluza de Remo	28	63	9	-	6	-	78	218	402
Federación Andaluza de Rugby	140	232	39	280	-	36	324	745	1.796
Federación Andaluza de Salvamento y Socorrismo	54	83	-	34	67	12	180	56	486
Federación Andaluza de Squash	51	69	13	66	5	40	84	54	382
Federación Andaluza de Taekwondo	264	526	567	288	212	320	315	1.100	3.592
Federación Andaluza de Tenis	471	721	635	654	195	420	911	2.157	6.164
Federación Andaluza de Tenis de Mesa	117	172	125	287	170	213	272	254	1.610
Federación Andaluza de Tiro a Vuelo	-	109	33	45	43	8	64	92	394
Federación Andaluza de Tiro con Arco	59	159	58	113	43	84	64	45	625
Federación Andaluza de Tiro Olímpico	1.356	1.025	794	893	156	500	1.863	1.238	7.825
Federación Andaluza de Triatlón y Pentatlón Moderno	54	222	215	45	45	26	436	343	1.386
Federación Andaluza de Vela	625	4.656	105	111	428	0	1.496	208	7.629
Federación Andaluza de Voleibol	937	703	428	691	498	278	603	930	5.068
Total	40.985	66.049	60.779	41.630	33.550	35.471	87.241	77.361	446.470

CONTINUA →

17.2.1. Licencias federativas según deporte por provincia. Años 2004-2005

CONTINUACIÓN

	Almería	Cádiz	Córdoba	Granada	Huelva	Jaén	Málaga	Sevilla	Andalucía
Año 2005									
Federación Andaluza de Actividades Subacuáticas	886	910	78	138	131	34	1.320	747	4.244
Federación Andaluza de Ajedrez	341	443	335	317	349	384	493	1.137	3.799
Federación Andaluza de Atletismo	179	686	499	795	392	365	1.119	830	4.865
Federación Andaluza de Automovilismo	114	86	151	69	13	43	153	54	683
Federación Andaluza de Bádminton	61	80	39	40	89	58	202	67	636
Federación Andaluza de Baloncesto	16.286	3.805	20.848	2.768	2.819	3.011	7.114	11.940	68.591
Federación Andaluza de Balonmano	2.202	1.171	1.184	1.332	898	1.115	2.291	1.728	11.921
Federación Andaluza de Béisbol y Sófbol	86	14	90	15	-	-	76	113	394
Federación Andaluza de Billar	43	153	175	138	278	166	434	448	1.835
Federación Andaluza de Bolos	73	141	-	85	-	186	143	60	688
Federación Andaluza de Boxeo	35	29	22	16	48	16	37	39	242
Federación Andaluza de Caza ^b	6.864	11.979	16.873	14.659	15.068	15.497	15.043	10.487	106.554
Federación Andaluza de Ciclismo	161	192	377	619	72	377	698	344	2.840
Federación Andaluza de Colombofilia	35	176	14	26	20	-	56	152	479
Federación Andaluza de Colombicultura	763	276	395	337	26	570	477	1.382	4.226
Federación Andaluza de Deportes Aéreos	107	422	190	188	44	105	468	492	2.016
Federación Andaluza de Deportes de Invierno	14	10	11	632	10	20	81	68	846
Federación Andaluza de Deportes de Orientación	76	80	50	66	27	-	83	138	520
Federación Andaluza de Deportes para Minusválidos Físicos	23	65	190	97	59	10	86	191	721
Federación Andaluza de Deportes para Minusválidos Psíquicos	23	160	23	63	8	64	51	168	560
Federación Andaluza de Deportes para Sordos
Federación Andaluza de Esgrima	49	34	34	135	39	-	173	72	536
Federación Andaluza de Espeleología	77	98	88	84	47	45	346	74	859
Federación Andaluza de Esquí Náutico
Federación Andaluza de Frontón	229	-	-	-	10	60	58	56	413
Federación Andaluza de Fútbol
Federación Andaluza de Fútbol Sala	1.026	1.913	1.024	-	1.001	1.141	1.985	-	8.090
Federación Andaluza de Galgos	-	520	320	-	40	80	120	1.620	2.700
Federación Andaluza de Gimnasia	3	286	48	253	58	4	708	636	1.996
Federación Andaluza de Golf	2.503	9.434	1.040	1.709	2.440	812	19.558	4.711	42.207
Federación Andaluza de Halterofilia	47	-	-	-	11	11	20	111	200
Federación Andaluza de Hípica	372	478	203	166	564	113	534	1.740	4.170
Federación Andaluza de Hockey	60	243	179	138	71	218	422	373	1.704
Federación Andaluza de Judo y DD.AA.	320	597	424	441	336	423	619	448	3.608
Federación Andaluza de Karate	429	432	333	594	132	464	1.565	962	4.911
Federación Andaluza de Lucha y MMA.	50	68	300	573	68	60	182	243	1.544
Federación Andaluza de Montañismo	288	602	450	974	79	138	890	580	4.001
Federación Andaluza de Motociclismo	234	225	120	213	137	233	502	325	1.989
Federación Andaluza de Motonáutica	-	15	15	14	3	1	37	3	88
Federación Andaluza de Natación	398	1.248	1.107	465	245	516	1.557	1.531	7.067
Federación Andaluza de Pádel
Federación Andaluza de Patinaje	97	102	95	136	55	63	376	568	1.492
Federación Andaluza de Pesca	995	1.386	2.153	1.100	1.046	3.360	1.925	4.256	16.221
Federación Andaluza de Petanca	258	206	191	350	64	220	352	812	2.453
Federación Andaluza de Piragüismo	72	689	173	137	177	60	205	722	2.235
Federación Andaluza de Polo	519
Federación Andaluza de Remo	26	66	-	-	3	-	104	265	464
Federación Andaluza de Rugby	132	247	56	302	-	57	395	663	1.852
Federación Andaluza de Salvamento y Socorrismo
Federación Andaluza de Squash	48	74	13	70	5	35	76	74	395
Federación Andaluza de Taekwondo	157	549	526	248	180	217	406	917	3.200
Federación Andaluza de Tenis	435	1.040	770	639	248	410	845	2.319	6.706
Federación Andaluza de Tenis de Mesa	118	144	127	288	158	195	264	279	1.573
Federación Andaluza de Tiro a Vuelo	-	164	34	37	69	-	57	61	422
Federación Andaluza de Tiro con Arco	27	163	45	169	69	88	106	76	743
Federación Andaluza de Tiro Olímpico	1.477	930	783	958	128	548	1.933	1.172	7.929
Federación Andaluza de Triatlón y Pentatlón Moderno	39	114	164	81	58	34	366	242	1.098
Federación Andaluza de Vela	585	4.745	63	82	368	1	1.532	220	7.596
Federación Andaluza de Voleibol
Total	38.923	47.690	52.422	32.756	28.260	31.628	68.643	56.716	357.641

FUENTE: Consejería de Turismo, Comercio y Deporte

^aEl total para Andalucía recoge 109 licencias no adscritas a ninguna de las provincias andaluzas.

^bEl total para Andalucía recoge 84 licencias no adscritas a ninguna de las provincias andaluzas.

17. Tiempo libre

17.2.2. Número de deportistas federados en las universidades andaluzas según sexo por universidad. Años 2004-2005

	Almería	Cádiz	Córdoba	Granada	Huelva	Jaén	Málaga	Sevilla	Pablo de Olavide	Andalucía
Año 2004										
Mujer	27	-	25	97	6	-	67	56	23	301
Hombre	11	-	67	304	12	-	125	216	-	735
Total	38	-	92	401	18	-	192	272	23	1.036
Año 2005										
Mujer	14	-	38	98	5	-	93	84	-	332
Hombre	-	-	67	282	14	-	143	242	-	748
Total	14	-	105	380	19	-	236	326	-	1.080

FUENTE: Consejería de Turismo, Comercio y Deporte

17.2.3. Número de participantes en actividades deportivas propias de las universidades andaluzas por universidad. Años 2004-2005

	Almería	Cádiz	Córdoba	Granada	Huelva	Jaén	Málaga	Sevilla	Pablo de Olavide	Andalucía
Año 2004										
Abdomen-caderas-glúteos power y fortalecimiento espalda y flexibilidad	-	20	-	70	-	-	-	-	-	90
Acondicionamiento físico	-	157	-	15	-	-	-	-	-	172
Acrosport	-	-	-	-	-	11	-	-	-	11
Actividades naturaleza	-	-	-	-	-	-	-	-	-	-
Actividades náuticas	22	58	-	-	-	-	-	-	-	80
Acuagym	-	-	-	67	-	-	634	-	-	701
Aeróbic	187	484	36	116	157	449	494	2.306	-	4.229
Aeróbic + Acuaerobic	-	83	-	-	-	-	-	-	-	83
Aeróbic + Musculación	-	16	-	-	-	-	-	-	-	16
Aeróbic + Step	-	268	-	-	-	-	-	-	-	268
Aikido	-	-	-	-	-	-	218	-	-	218
Ajedrez	5	88	-	30	-	24	-	19	-	166
Alpinismo	-	-	-	-	-	23	-	-	-	23
Alta Montaña	-	-	-	-	-	54	-	-	-	54
Animación Deportiva	-	58	-	-	-	-	-	-	-	58
Aquasalus	-	-	-	-	-	-	71	-	-	71
Atletismo	31	334	12	-	169	23	-	-	-	569
Bádminton	42	65	-	48	29	11	-	-	-	195
Bailes latinos	-	-	-	-	22	-	-	-	-	22
Bailes de salón	-	-	-	-	-	-	450	428	-	878
Bailes por sevillanas	-	-	-	-	-	-	-	203	-	203
Baloncesto	127	-	-	729	-	284	-	948	-	2.088
Baloncesto 3x3	-	-	-	-	-	-	-	-	-	-
Balónmano	-	-	-	186	-	95	-	277	-	558
Balónmano Playa	21	-	-	-	-	-	-	-	-	21
Bicicleta montaña	-	-	-	31	-	-	-	-	-	31
Bolos	17	-	-	-	-	-	-	-	-	17
Buceo	95	-	-	-	-	-	-	-	-	95
Campo a través	10	-	-	-	-	15	-	25	-	50
Campus de verano	-	-	-	-	-	-	-	266	-	266
Capoeira	-	104	-	-	-	-	-	-	7	111
Cardiobox	-	20	-	-	-	-	-	-	-	20
Cicle-Indoor	-	-	-	-	-	-	-	176	-	176
Combinada	-	-	-	-	-	-	-	-	-	-
Condición física mayores	-	-	-	-	-	-	-	-	-	-
Condición física. Entrenamiento Personalizado	-	-	-	-	-	-	81	-	-	81
Crucero	-	-	-	-	-	-	-	-	-	-
Danza	-	-	-	-	-	-	-	27	-	27
Danza africana	-	-	-	46	-	-	-	-	-	46
Danza del vientre	-	-	-	28	-	-	-	-	-	28
Danza Moderna	-	-	-	-	-	14	-	-	-	14
Defensa personal	7	12	-	-	-	43	-	-	-	62
Descenso de Barrancos	-	-	-	24	-	-	-	-	-	24
Descenso de Cañones	-	-	-	-	-	16	-	-	-	16
Doma clásica	-	-	-	-	-	-	-	-	-	-
Equitación	-	24	-	-	-	-	-	-	-	24
Equipos Deportivos	-	-	-	-	-	-	-	-	128	128
Escalada	6	-	-	12	-	15	-	-	-	33

CONTINUA →

17.2.3. Número de participantes en actividades deportivas propias de las universidades andaluzas por universidad. Años 2004-2005

CONTINUACIÓN

	Almería	Cádiz	Córdoba	Granada	Huelva	Jaén	Málaga	Sevilla	Pablo de Olavide	Andalucía
E. Actividades Acuáticas	-	-	-	23	-	-	-	-	-	23
E.E. Natación Waterpolo	-	-	-	65	-	-	-	-	-	65
Escuela de espalda	-	-	-	-	-	23	1.459	-	-	1.482
Escuelas de Verano	-	-	-	-	-	88	-	-	-	88
Esgrima	-	-	-	24	-	-	-	-	-	24
Espeología	-	-	-	-	-	-	-	-	-	-
Esquí	45	5	-	-	-	20	9	-	-	79
Esquí Alpino	-	-	-	181	-	-	-	-	-	181
Esquí de Montaña	-	-	-	22	-	-	-	-	-	22
Fisicoculturismo	-	66	-	-	-	-	-	-	-	66
Fitness	-	13	-	11	-	-	201	1.536	-	1.761
Fotografía submarina	-	-	-	-	-	-	-	-	-	-
Full contact	-	168	-	-	-	-	-	-	-	168
Funk / Hip-Hop	-	-	-	-	-	-	53	-	-	53
Funky	-	-	-	-	-	-	-	109	-	109
Fútbol	264	-	-	994	-	46	-	1.061	-	2.365
Fútbol 7	-	126	-	-	-	640	-	-	-	766
Fútbol playa	75	-	-	-	-	-	-	-	-	75
Fútbol sala	813	216	-	1.415	-	763	-	6.799	-	10.006
Fútbol sala 3x3	-	-	-	-	-	-	-	-	-	-
Gim-Jazz	-	-	-	-	-	-	234	116	-	350
Gimnasia mantenimiento	-	378	-	-	-	-	501	-	-	879
Gimnasia remodeladora	-	71	-	-	-	-	-	-	-	71
Gimnasia acuática	-	-	-	-	-	-	-	-	-	-
Gimnasio	-	-	109	-	-	-	-	-	884	993
Golf	-	58	-	6	-	-	20	-	-	84
Hap-Kido	-	-	-	-	-	-	-	158	-	158
Hípica	9	-	-	-	-	-	-	-	-	9
Hockey	-	-	-	-	31	-	-	105	-	136
Judo	-	-	57	9	-	4	-	-	-	70
Judo+Lucha Sambo	-	14	-	-	-	-	-	-	-	14
Judo+Psicomotricidad (Infantil)	-	31	-	-	-	-	-	-	-	31
Kárate	48	74	-	-	-	2	-	238	13	375
Kárate (Infantil)	-	32	-	-	-	-	-	-	-	32
Kick boxing	-	40	-	-	-	-	-	-	6	46
Kung Fú	-	3	-	-	-	-	-	-	-	3
Malabares	-	-	-	-	-	8	-	-	-	8
Mantenimiento	-	-	-	-	61	292	-	1.023	-	1.376
Matronación	-	-	-	98	-	-	-	-	-	98
Mayores Act. Física	133	-	-	-	-	-	-	-	-	133
Mayores Natación	75	-	-	-	-	-	-	-	-	75
Meditación	-	-	-	27	-	-	-	-	-	27
Montañismo Invernal	-	-	-	18	-	-	-	-	-	18
Multiactividad (aeróbic+musculación+...)	-	331	-	-	-	-	-	-	-	331
Multiaventura	-	2	-	-	115	31	-	-	-	148
Multideporte	-	-	50	-	-	-	168	-	-	218
Musculación	38	3.906	-	-	333	22	183	-	-	4.482
Natación	151	855	1.460	2.762	40	147	8.159	-	15	13.589
Natación Combinada	-	-	-	-	-	-	252	-	-	252
Natación Fitness	-	-	638	-	-	-	-	-	-	638
Natación Espalda	-	-	786	-	-	-	-	-	-	786
Orientación	-	58	-	-	49	9	50	-	-	166
Otros	-	-	-	-	-	-	-	5.635	-	5.635
Pádel	16	13	-	102	-	127	-	677	-	935
Palas playa	-	98	-	-	-	-	-	-	-	98
Patinaje en línea	-	-	-	-	-	-	-	79	-	79
Piragüismo	4	10	-	-	-	89	-	-	-	103
Piscina uso libre	-	-	-	-	27	-	-	-	-	27
Ponte en forma	212	-	20	-	-	-	-	-	-	232
Power dumbbell	-	-	-	-	-	-	-	-	-	-
Puenting	-	1	-	-	-	-	-	-	-	1
Qui Gong	-	-	-	-	5	-	-	-	-	5
Raid de Montaña	-	-	-	-	-	18	-	-	-	18
Recorridos Alta Montaña	-	-	-	102	-	-	-	-	-	102
Recorridos Baja Montaña	-	-	-	146	-	-	-	-	-	146
Ritmos Latinos	-	-	-	-	-	135	-	-	-	135
Rugby	-	140	-	183	-	-	-	282	-	605
Rugby a siete	-	-	-	-	-	-	-	128	-	128
Salsa	-	-	-	109	-	-	-	-	17	126
Salvamento y socorrismo acuatico	-	50	-	11	-	-	-	-	-	61
Senderismo	41	58	-	-	235	500	135	-	-	969
Snowboard	-	2	-	41	-	5	-	-	-	48
Spinning	-	95	-	-	-	-	-	-	-	95
Squash	11	-	-	-	-	22	-	-	-	33
Step	-	166	-	-	-	-	165	-	-	331
Taekwondo	-	8	-	-	-	3	-	235	-	246
Tae Fit	-	19	-	-	-	-	-	-	-	19

CONTINUA →

17. Tiempo libre

17.2.3. Número de participantes en actividades deportivas propias de las universidades andaluzas por universidad. Años 2004-2005

CONTINUACIÓN

	Almería	Cádiz	Córdoba	Granada	Huelva	Jaén	Málaga	Sevilla	Pablo de Olavide	Andalucía
Tai-Chi-Chuan	-	168	-	-	-	-	-	-	-	168
Tai-Chi	-	-	-	75	-	35	110	269	-	489
Thai Boxing	-	-	2	-	-	-	-	-	-	2
Tenis	76	188	135	650	10	85	221	902	-	2.267
Tenis de mesa	16	214	-	22	-	20	76	19	-	367
Tenis playa	-	-	-	-	-	-	-	-	-	-
Terapia Acuática	-	-	-	246	-	-	-	-	-	246
Tiro con arco	20	128	-	22	-	11	-	-	-	181
Triatlón	-	-	-	-	-	2	-	-	-	2
Uso libre polideportivo	-	-	-	-	-	-	-	-	-	-
Vela	-	32	-	-	-	-	48	-	-	80
Voleibol	57	265	-	548	-	19	202	596	-	1.687
Voley 3x3	-	-	-	-	-	-	-	-	-	-
Voley playa	17	-	-	-	-	-	-	-	-	17
Waterpolo	-	-	-	-	-	-	288	-	-	288
Windsurf	-	45	-	-	-	-	-	-	-	45
Wing Tsun	-	5	-	-	-	-	-	-	-	5
Yang Xin Do	-	-	-	-	26	-	-	-	-	26
Yoga	32	395	-	126	-	83	283	151	25	1.095
Yoga y relajación	-	-	-	-	-	-	-	-	-	-
Total	2.723	10.338	3.305	9.440	1.309	4.326	14.765	24.793	1.095	72.094
Año 2005										
Abdomen-caderas-glúteos power y fortalecimiento espalda y flexibilidad	-	42	-	93	-	-	-	-	-	135
Acondicionamiento físico	-	28	-	-	-	-	-	-	-	28
Acrosport	-	-	-	-	-	11	-	-	-	11
Actividades naturaleza	-	-	-	-	-	-	-	-	-	-
Actividades náuticas	48	50	-	-	5	-	-	-	-	103
Acuagym	-	-	-	115	-	-	736	-	-	851
Aeróbic	161	457	49	110	248	728	302	967	-	3.022
Aeróbic + Acuaerobic	-	260	-	-	-	-	-	-	-	260
Aeróbic + Musculación	-	2	-	-	-	-	-	-	-	2
Aeróbic + Step	-	224	-	-	-	-	-	-	-	224
Aeróbic Latino	-	-	-	-	-	-	-	474	-	474
Aeroboxing	-	-	-	-	-	-	-	131	-	131
Aikido	-	23	-	-	-	-	376	-	-	399
Aikido + Defensa Personal	-	11	-	-	-	-	-	-	-	11
Ajedrez	13	-	-	37	-	11	-	16	-	77
Alpinismo	-	-	-	-	-	20	-	-	-	20
Alta Montaña	-	-	-	-	-	46	-	-	-	46
Animación Deportiva	-	-	-	-	-	60	-	-	-	60
Aparatos	-	77	-	-	-	-	-	-	-	77
Aquasalus	-	-	-	-	-	-	90	-	-	90
Atletismo	40	-	-	-	138	16	83	-	-	277
Bádminton	34	-	-	52	22	5	-	-	-	113
Bádminton Playa	2	-	-	-	-	-	-	-	-	2
Bailes de salón	-	1	-	-	-	-	493	-	-	494
Bailes de salón latinos	-	54	-	-	37	-	-	417	-	508
Bailes por sevillanas	-	4	-	-	-	-	-	234	-	238
Ballet	-	13	-	-	-	-	-	-	-	13
Baloncesto	93	-	-	695	-	361	-	1.170	-	2.319
Baloncesto 3x3	-	-	-	-	-	-	-	-	-	-
Balonmano	-	-	-	270	-	61	-	336	-	667
Balonmano Playa	22	-	-	-	-	-	-	-	-	22
Bicicleta montaña	21	-	-	23	-	19	-	-	-	63
Body Balance	-	1	-	-	-	-	-	-	-	1
Body Pump	-	32	-	-	-	-	-	-	-	32
Buceo	63	11	-	-	-	-	-	-	-	74
Buceo con Botellas	-	1	-	-	-	-	-	-	-	1
Campo a través	11	-	-	-	-	10	-	23	-	44
Campus de verano	-	-	-	-	-	-	-	420	-	420
Capoeira	-	80	-	-	-	-	-	-	6	86
Cardiobox	-	26	-	-	-	-	-	-	-	26
Cardiomusculación	-	85	-	-	-	-	-	-	-	85
Cardiovascular	-	6	-	-	-	-	-	-	-	6
Chi-Kung	-	7	-	-	-	-	-	-	-	7
Cicle-Indoor	-	19	-	-	-	-	-	219	-	238
Combi-forma	-	7	-	-	-	-	-	-	-	7
Combinada	-	-	-	-	-	-	-	-	-	-
Condición física mayores	-	-	-	-	-	-	-	-	-	-
Condición física. Entrenamiento personalizado	-	-	-	-	-	-	1.153	-	-	1.153

CONTINUA →

17.2.3. Número de participantes en actividades deportivas propias de las universidades andaluzas por universidad. Años 2004-2005

CONTINUACIÓN

	Almería	Cádiz	Córdoba	Granada	Huelva	Jaén	Málaga	Sevilla	Pablo de Olavide	Andalucía
Crucero	-	-	-	-	-	-	-	-	-	-
Danza	-	-	-	-	-	-	-	-	-	-
Danza africana	-	1	-	50	-	-	-	-	-	51
Danza contemporánea	-	-	-	62	-	-	-	-	-	62
Danza creativa	-	-	-	17	-	-	-	-	-	17
Danza del vientre	-	11	-	46	-	-	-	-	-	57
Danza oriental	-	-	-	-	-	63	-	-	-	63
Defensa personal	6	-	-	-	16	30	-	-	-	52
Descenso de Barrancos	10	-	-	22	-	-	-	-	-	32
Descenso de Cañones	-	-	-	-	-	33	-	-	-	33
Doma clásica	-	-	-	-	-	-	-	-	-	-
Equipos deportivos	-	-	-	-	-	-	-	-	153	153
Equitación	-	20	-	-	-	-	-	-	-	20
Escalada	12	-	-	24	-	29	-	-	-	65
Escuela de espalda	-	-	-	-	-	11	1.378	-	-	1.389
Escuelas de Verano	-	8	-	-	-	-	-	-	-	8
Esgrima	-	-	-	-	-	-	-	-	-	-
Espeología	-	-	-	-	-	-	-	-	-	-
Esquí	53	10	-	-	38	20	-	-	-	121
Esquí Alpino	-	-	-	173	-	-	-	-	-	173
Esquí de Montaña	-	-	-	23	-	-	-	-	-	23
E.E. Natación Waterpolo	-	-	-	56	-	-	-	-	-	56
Fisicoculturismo	-	101	-	-	-	-	-	-	-	101
Fitness	13	35	55	1	-	-	207	1.737	-	2.048
Fotografía submarina	-	-	-	-	-	-	-	-	-	-
Full contact	-	118	-	-	-	-	-	-	-	118
Funk / Hip-Hop	-	-	-	-	-	-	-	-	-	-
Funky	-	-	-	-	-	-	-	140	-	140
Fútbol	303	-	-	963	-	40	-	1.254	-	2.560
Fútbol 7	-	-	-	-	-	813	-	-	-	813
Fútbol playa	138	-	-	-	-	-	-	-	-	138
Fútbol sala	904	-	-	1.163	-	869	-	6.490	-	9.426
Fútbol sala 3x3	-	-	-	-	-	-	-	-	-	-
Jim-Jazz	-	-	-	-	-	-	173	50	-	223
Gimnasia mantenimiento	-	353	-	-	-	-	492	-	-	845
Gimnasia remodeladora	-	57	-	-	-	-	-	-	-	57
Gimnasia acuática	-	-	-	-	-	-	-	-	-	-
Gimnasio	-	-	235	-	-	-	-	-	858	1.093
Golf	-	51	-	-	-	-	16	-	-	67
Hap-Kido	-	-	-	-	-	-	-	147	-	147
Hípica	6	-	-	-	-	-	-	-	-	6
Hockey	-	-	-	-	17	-	-	132	-	149
Hip-Hop	-	35	-	-	-	-	-	-	-	35
Interval-Step	-	-	-	-	-	-	-	578	-	578
Judo	-	-	71	9	-	2	-	-	-	82
Judo+Lucha Sambo	-	11	-	-	-	-	-	-	-	11
Judo+Psicomotricidad (Infantil)	-	71	-	-	-	-	-	-	-	71
Just Pump	-	9	-	-	-	-	-	-	-	9
Kárate	45	58	-	-	-	-	-	194	-	297
Kárate (Infantil)	-	33	-	-	-	-	-	-	-	33
Kick boxing	-	35	-	-	-	-	-	-	2	37
Kung Fú	-	13	-	-	-	-	-	-	-	13
Mantenimiento	-	-	-	-	46	105	-	997	-	1.148
Matronatación	-	-	-	159	-	-	-	-	-	159
Mayores Act. Física	143	-	-	-	-	-	-	-	-	143
Mayores Natación	83	-	-	-	-	-	-	-	-	83
Meditación	-	-	-	9	-	-	-	-	-	9
Montañismo Invernal	-	-	-	13	-	-	-	-	-	13
Multiactividad (aeróbic+musculación+...)	-	377	-	-	-	-	-	-	-	377
Multiaventura	5	-	-	-	74	60	-	-	-	139
Multideporte	-	10	118	-	-	-	175	-	-	303
Musculación	35	3.561	-	-	316	28	-	-	-	3.940
Natación	132	1.266	1.549	3.402	-	134	7.860	-	14	14.357
Natación Combinada	-	-	-	-	-	-	373	-	-	373
Natación Espalda	-	-	695	-	-	-	-	-	-	695
Natación Fitness	-	-	603	-	-	-	-	-	-	603
Orientación	-	58	-	-	28	16	54	-	-	156
Otros	-	-	-	-	-	-	-	6.079	-	6.079
Pádel	10	1	-	113	-	80	-	847	-	1.051
Palas playa	-	-	-	-	-	-	-	-	-	-
Patinaje en Línea	-	-	-	-	-	-	-	125	-	125
Pilates-Fitball	-	-	-	-	-	-	-	174	-	174
Piragüismo	7	6	-	-	-	62	-	-	-	75
Piscina uso libre	-	-	-	-	38	-	-	-	-	38
Ponte en forma	276	-	46	-	-	-	-	-	-	322

CONTINUA ➔

17. Tiempo libre

17.2.3. Número de participantes en actividades deportivas propias de las universidades andaluzas por universidad. Años 2004-2005

CONTINUACIÓN

	Almería	Cádiz	Córdoba	Granada	Huelva	Jaén	Málaga	Sevilla	Pablo de Olavide	Andalucía
Power dumbell	-	-	-	-	-	-	-	-	-	-
Raid de Montaña	-	-	-	-	-	32	-	-	-	32
Recorridos Alta Montaña	-	-	-	121	-	-	-	-	-	121
Recorridos Baja Montaña	-	-	-	128	-	-	-	-	-	128
Recorridos de Media Montaña	-	-	-	24	-	-	-	-	-	24
Remo	5	-	-	-	-	-	-	-	-	5
Ritmos Latinos	-	-	-	-	-	77	-	-	-	77
Rugby	-	-	-	175	-	-	-	472	-	647
Rugby a siete	-	-	-	-	-	-	-	91	-	91
Salsa	-	-	-	-	-	-	-	-	17	17
Salvamento y socorrismo acuatico	-	11	-	-	-	-	-	-	-	11
Senderismo	65	58	-	-	202	433	241	-	-	999
Senderismo Raquetas Nieve	25	-	-	-	-	-	-	-	-	25
Snowboard	-	4	-	54	-	5	-	-	-	63
Spinning	-	118	-	-	-	14	-	-	-	132
Spiribol	15	-	-	-	-	-	-	-	-	15
Squash	9	-	-	-	-	5	-	-	-	14
Step	-	239	-	-	-	-	138	-	-	377
Tae Fit	-	21	-	-	-	-	-	-	-	21
Taekwondo	-	4	-	-	21	4	-	230	-	259
Tai-Chi-Chuan	-	48	-	-	-	-	-	-	-	48
Tai-Chi	-	-	-	106	-	35	16	237	-	394
Tango	-	21	-	-	-	-	-	114	-	135
Thai Boixing	-	2	-	-	-	-	-	-	-	2
Tenis	69	-	237	868	-	70	131	938	-	2.313
Tenis de mesa	22	-	-	16	-	16	-	-	-	54
Tenis playa	-	-	-	-	-	-	-	-	-	-
Terapia Acuática	-	-	-	320	-	-	-	-	-	320
Tiro con arco	12	-	-	19	-	-	-	-	-	31
Triatlón	-	-	-	-	-	4	-	-	-	4
Uso libre polideportivo	-	-	-	-	-	-	-	-	-	-
Vela	-	46	-	-	-	-	21	-	-	67
Voleibol	38	-	-	495	-	31	326	658	-	1.548
Voley 3x3	-	-	-	-	-	-	-	-	-	-
Voley playa	28	-	-	18	-	-	106	-	-	152
Vuelo en parapente	-	-	-	33	-	-	-	-	-	33
Waterpolo	-	-	-	-	-	-	-	-	-	-
Windsurf	-	33	-	-	-	-	-	-	-	33
Yang Xing Do	-	-	-	-	27	-	-	-	-	27
Yoga	32	79	-	181	-	117	-	167	15	591
Yoga y relajación	-	7	-	-	-	-	-	-	-	7
Total	3.009	8.521	3.658	10.258	1.273	4.586	14.940	26.258	1.065	73.568

FUENTE: Consejería de Turismo, Comercio y Deporte

17.2.4. Medallero andaluz. Años 2004-2005^a

	Oro	Plata	Bronce
Año 2004			
Campeonatos nacionales			
Club	140	92	64
Individual	434	378	358
Selección	83	71	59
Total	657	541	481
Campeonatos, torneos internacionales			
Club	-	-	-
Individual	11	23	13
Selección	2	-	-
Total	13	23	13

CONTINUA →

17.2.4. Medallero andaluz. Años 2004-2005^a

CONTINUACIÓN

	Oro	Plata	Bronce
Campeonatos Europa			
Club	8	7	7
Individual	9	9	5
Total	17	16	12
Campeonatos del mundo			
Club	-	-	-
Individual	18	5	8
Total	18	5	8
Copas de Europa			
Club	-	-	-
Individual	6	4	7
Total	6	4	7
Copas del mundo			
Club	-	-	-
Individual	1	2	4
Total	1	2	4
Año 2005^b			
Campeonatos nacionales			
Club	140	81	89
Individual	434	386	351
Selección	92	76	61
Total	666	524	501
Campeonatos, torneos internacionales			
Club	-	-	-
Individual	7	5	7
Selección	-	-	-
Total	7	5	7
Campeonatos Europa			
Club	1	1	2
Individual	7	9	6
Total	8	10	8
Campeonatos del mundo			
Club	-	-	-
Individual	11	3	5
Total	11	3	5
Copas de Europa			
Club	-	-	-
Individual	1	4	4
Total	1	4	4
Copas del mundo			
Club	-	-	-
Individual	5	1	5
Total	5	1	5

FUENTE: Consejería de Turismo, Comercio y Deporte

^aEn Campeonatos Europa/Copas Europa y Campeonatos del mundo/Copas del mundo, no se permite la participación de selección andaluza durante ambos años.

^bNo están incluidos los datos para las Federaciones de Deportes para Sordos, Esquí Náutico, Deportes Aéreos, Fútbol, Pádel, Salvamento y Socorrismo y Voleibol.

17. Tiempo libre

17.2.5. Cotos de pesca según tipo por provincia. Año 2005

	Almería	Cádiz	Córdoba	Granada	Huelva	Jaén	Málaga	Sevilla	Andalucía
Número de cotos									
Ciprinidos y otras especies intensivo	-	-	1	-	-	-	-	-	1
Ciprinidos y otras especies todo el año	-	-	-	-	3	-	-	-	3
Coto truchero alta montaña	1	-	-	6	-	6	-	-	13
Coto truchero baja montaña	-	1	-	7	-	15	2	-	25
Coto truchero intensivo	-	-	-	2	-	3	-	1	6
Total	1	1	1	15	3	24	2	1	48
Longitud de los cotos - ríos (km)									
Ciprinidos y otras especies intensivo	-	-	-	-	-	-	-	-	-
Ciprinidos y otras especies todo el año	-	-	-	-	-	-	-	-	-
Coto truchero alta montaña	6	-	-	32	-	35	-	-	73
Coto truchero baja montaña	-	5	-	38	-	94	12	-	149
Coto truchero intensivo	-	-	-	3	-	11	-	6	20
Total	6	5	-	73	-	139	12	6	241
Superficie de los cotos - embalses (ha)									
Ciprinidos y otras especies intensivo	-	-	13	-	-	-	-	-	13
Ciprinidos y otras especies todo el año	-	-	-	-	49	-	-	-	49
Coto truchero alta montaña	-	-	-	243	-	-	-	-	243
Coto truchero baja montaña	-	-	-	46	-	289	-	-	335
Coto truchero intensivo	-	-	-	2	-	-	-	-	2
Total	-	-	13	291	49	289	-	-	642

FUENTE: Consejería de Medio Ambiente

17.2.6. Licencias de pesca expedidas según tipo de licencia por lugar de residencia del pescador. Año 2005

	Almería	Cádiz	Córdoba	Granada	Huelva	Jaén	Málaga	Sevilla	Resto de España	Extranjero	Total
Número											
Pesca de la trucha	108	296	1.550	1.981	106	3.806	855	1.795	536	17	11.050
Pesca de todas las especies menos la trucha	148	1.011	6.164	2.158	1.179	5.261	1.716	8.052	894	48	26.631
Licencia embarcación a motor	-	8	141	3	19	87	11	49	21	-	339
Licencia embarcación a remo	-	7	46	6	9	23	12	29	2	-	134
Total	256	1.322	7.901	4.148	1.313	9.177	2.594	9.925	1.453	65	38.154
Importe (euros)											
Pesca de la trucha	709,7	1.334,1	6.126,9	8.663,1	228,7	15.755,3	4.770,0	6.395,5	2.685,3	58,3	46.726,9
Pesca de todas las especies menos la trucha	1.935,6	12.996,2	56.573,5	19.145,2	12.250,4	44.929,3	21.264,8	81.808,8	10.163,7	548,0	261.615,4
Licencia embarcación a motor	-	85,1	1.436,4	31,9	180,9	819,3	95,8	468,2	223,4	-	3.341,0
Licencia embarcación a remo	-	37,2	212,8	31,9	37,2	69,2	53,2	127,7	10,6	-	579,9
Total	2.645,3	14.453,0	64.350,0	27.872,2	12.697,2	61.573,0	26.183,7	88.800,2	13.083,2	606,3	312.263,6

FUENTE: Consejería de Medio Ambiente

17.2.7. Cotos de caza según tipo de terreno por provincia. Años 2004-2005^a

	Almería	Cádiz	Córdoba	Granada	Huelva	Jaén	Málaga	Sevilla	Andalucía
Año 2004									
Tipo de terreno									
Cotos deportivos	3	21	9	34	14	78	139	64	362
Cotos intensivos	-	20	10	2	-	4	8	2	46
Cotos privados	744	764	1.481	1.098	805	782	295	1.180	7.149
Cotos (sin determinar)	25	1	55	4	27	41	3	2	158
Reservas Andaluzas de Caza	-	-	-	-	-	1	3	-	4
Total	772	806	1.555	1.138	846	906	448	1.248	7.719
Superficie									
Cotos deportivos	6.828	33.183	30.138	86.095	47.153	339.502	326.579	160.444	1.029.922
Cotos intensivos	-	14.477	13.091	2.119	-	4.151	7.721	1.077	42.636
Cotos privados	640.834	506.491	1.116.870	904.532	721.158	785.033	184.912	986.062	5.845.892
Cotos (sin determinar)	23.343	252	21.739	2.666	23.378	22.491	3.111	3.001	99.981
Reservas Andaluzas de Caza	-	-	-	-	-	68.965	62.900	-	131.865
Total	671.005	554.403	1.181.838	995.412	791.689	1.220.142	585.223	1.150.584	7.150.296
Año 2005^b									
Tipo de terreno									
Cotos deportivos	8	26	41	38	22	78	139	76	428
Cotos intensivos	-	19	6	3	-	3	7	2	40
Cotos privados	739	756	1.445	1.081	817	797	285	1.155	7.075
Cotos (sin determinar)	15	1	-	2	-	40	2	1	61
Reservas Andaluzas de Caza	-	-	-	-	-	1	3	-	4
Zonas de caza controlada	-	-	-	3	-	-	-	-	3
Total	762	802	1.492	1.127	839	919	436	1.234	7.611
Superficie									
Cotos deportivos	11.567	50.430	117.569	92.763	63.006	338.521	326.167	178.324	1.178.347
Cotos intensivos	-	14.422	6.891	3.052	-	3.372	6.958	1.077	35.772
Cotos privados	645.870	491.431	1.028.456	862.516	758.500	806.137	180.702	960.913	5.734.525
Cotos (sin determinar)	9.400	252	-	1.240	-	20.069	1.248	1.001	33.210
Reservas Andaluzas de Caza	-	-	-	-	-	68.965	62.900	-	131.865
Zonas de caza controlada	-	-	-	30.255	-	-	-	-	30.255
Total	666.837	556.535	1.152.916	989.826	821.506	1.237.064	577.975	1.141.315	7.143.974

FUENTE: Consejería de Medio Ambiente

^aCon la entrada en vigor de la "Ley 8/2003 de 28 de octubre de la flora y la fauna silvestres" la tipología de terrenos ha cambiado sustancialmente, con lo que la continuidad de las series estadísticas resulta complejo.

^bEl ámbito territorial de la Reserva Andaluza de Caza (R.A.C.) de Ronda (Málaga) fue modificado mediante la disposición adicional primera del Decreto 182/2005, de 26 julio, por el que se aprueba el Reglamento de Ordenación de la Caza. La nueva superficie de la R.A.C. no está actualizada en los datos recogidos en la tabla.

17. Tiempo libre

17.2.8. Licencias de caza expedidas según tipo de licencia por lugar de residencia del cazador. Año 2005

	Almería	Cádiz	Córdoba	Granada	Huelva	Jaén	Málaga	Sevilla	Resto de España	Extranjero	Total
Número											
Caza mayor, aves acuáticas y ojeo de perdiz con arma de fuego	7.141	8.823	16.631	11.937	10.889	11.498	8.453	17.495	6.303	259	99.429
Con arma de fuego y otros procedimientos autorizados	12.788	14.547	24.188	18.922	13.787	18.101	17.642	26.943	8.431	430	155.779
Caza mayor, aves acuáticas y ojeo de perdiz sin arma de fuego	1.313	860	2.078	2.007	1.184	1.750	831	2.128	714	41	12.906
Sin arma de fuego	211	327	1.634	762	644	1.052	337	2.650	191	4	7.812
Cetrería	10	30	26	34	28	10	38	90	-	-	266
Reclamo de perdiz	7.450	2.094	6.006	7.672	4.341	5.841	3.509	6.449	1.384	42	44.788
Licencia rehala	11	37	132	38	195	85	32	113	121	-	764
Total	28.924	26.718	50.695	41.372	31.068	38.337	30.842	55.868	17.144	776	321.744
Importe (euros)											
Caza mayor, aves acuáticas y ojeo de perdiz con arma de fuego	54.323,3	77.903,6	117.946,4	88.234,6	75.115,8	81.606,2	76.770,7	124.653,5	54.469,9	1.908,4	752.932,4
Con arma de fuego y otros procedimientos autorizados	202.654,6	260.792,2	347.776,9	291.981,8	194.191,7	262.465,6	313.660,6	395.963,2	147.567,6	6.163,9	2.423.218,1
Caza mayor, aves acuáticas y ojeo de perdiz sin arma de fuego	195,7	131,5	172,2	169,0	128,3	137,8	131,5	331,8	118,9	3,1	1.519,8
Sin arma de fuego	853,7	1.811,3	8.805,4	1.228,5	2.545,7	3.768,1	2.161,1	15.241,0	1.319,6	-	37.734,4
Cetrería	351,2	1.053,6	913,1	1.475,0	1.123,8	491,7	1.756,0	4.706,1	-	-	11.870,6
Reclamo de perdiz	204.690,2	37.674,6	110.205,6	173.142,1	87.106,6	116.362,6	80.948,1	123.155,0	24.931,2	101,8	958.317,8
Licencia rehala	2.788,3	9.125,3	27.629,3	9.378,8	45.626,4	17.490,1	8.111,4	26.108,4	28.389,8	-	174.647,7
Total	465.857,0	388.492,2	613.448,9	565.609,9	405.838,4	482.322,0	483.539,3	690.159,0	256.797,1	8.177,1	4.360.240,8

FUENTE: Consejería de Medio Ambiente