

9.5. Comunicaciones

9.5.1. Servicio postal. Tráfico de correspondencia por provincias. Año 1998. (En miles)

	Andalucía	Almería	Cádiz	Córdoba	Granada	Huelva	Jaén	Málaga	Sevilla	España
Correspondencia nacida										
Local	105.158	6.828	6.975	11.348	12.046	6.747	7.441	16.297	37.476	1.053.380
Otros destinos	211.857	13.723	17.782	23.613	23.621	8.734	14.519	41.813	68.053	3.519.896
Línea básica	279.814	18.808	22.519	32.315	31.065	14.408	19.994	44.246	96.460	3.294.176
Línea económica	34.033	1.544	1.729	2.335	4.248	940	1.749	13.237	8.251	1.248.419
Línea urgente	3.167	198	509	312	354	133	217	627	818	30.681
Total nacida	317.015	20.550	24.756	34.961	35.667	15.481	21.960	58.110	105.529	4.573.275
Correspondencia distribuida										
Línea básica (*)										
Domicilio	437.587	32.588	49.049	48.374	50.644	27.749	36.155	75.982	117.045	3.148.059
Oficina	50.291	4.168	6.486	6.768	5.413	3.373	5.243	7.434	11.406	424.595
Ruta directa	2.282	48	313	518	322	16	122	841	103	241.062
Total	490.160	36.804	55.847	55.660	56.379	31.138	41.519	84.257	128.555	3.813.715
Línea económica (1)										
Domicilio	139.972	9.939	19.614	14.917	16.868	9.119	12.652	24.231	32.631	1.101.391
Oficina	17.925	1.701	2.890	2.096	1.417	1.159	1.637	2.709	4.315	138.510
Ruta directa	681	0	114	178	217	5	10	158	1	63.306
Total	158.579	11.640	22.618	17.192	18.502	10.283	14.299	27.098	36.947	1.303.207
Línea urgente (2)										
Domicilio	3.362	247	502	315	409	160	278	641	809	24.635
Oficina	264	20	42	38	22	17	19	45	61	2.905
Ruta directa	63	-	4	0	0	-	-	0	58	6.158
Total	3.689	267	549	353	431	176	297	687	929	33.699
Total distribuida	652.427	48.711	79.014	73.205	75.312	41.597	56.115	112.041	166.431	5.150.621

FUENTE: Ministerio de Fomento. Secretaría General de Comunicaciones.

(*) Cartas y tarjetas postales.

(1) Impresos y pequeños paquetes (paquetes postales interiores, sacas M., periódicos u CEN.)

(2) Cartas y tarjetas, postal exprés/EMS

9. Transportes y comunicaciones

9.5.2. Número e importe de los giros por provincias. Año 1998. (Importe en miles de ptas) (1)

	Andalucía	Almería	Cádiz	Córdoba	Granada	Huelva	Jaén	Málaga	Sevilla	España
Giros impuestos										
Nacional										
Ordinarios (*)										
Número	3.328.810	290.181	503.743	373.275	392.309	229.003	347.367	565.454	627.478	19.096.618
Importe	35.156.327	2.910.748	5.056.986	4.145.800	3.992.502	2.255.460	3.744.703	6.026.784	7.023.344	195.621.280
Urgentes										
Número	380.516	29.572	64.689	36.411	38.298	22.596	30.123	88.710	70.117	1.813.346
Importe	11.427.274	1.063.036	1.926.708	1.149.657	1.120.788	686.353	882.478	2.531.373	2.066.881	56.630.461
Internacional										
Número	60.503	19.015	5.235	3.140	5.716	2.736	2.603	14.804	7.254	349.545
Importe	2.294.105	705.106	202.285	123.319	199.161	89.254	94.306	607.243	273.431	12.508.618
Giros pagados										
Nacional										
Ordinarios										
Número	1.246.407	66.017	154.333	165.609	136.303	61.158	118.480	226.168	318.339	8.112.470
Importe	23.159.695	1.199.221	2.607.121	3.706.961	2.446.184	1.083.490	2.021.339	4.984.005	5.111.374	143.952.103
Urgentes										
Número	395.523	27.844	72.633	38.211	45.463	25.045	30.680	75.052	80.595	1.814.910
Importe	11.962.695	849.393	2.026.603	1.232.308	1.267.458	649.966	855.240	2.403.843	2.677.884	56.670.635
Internacional										
Número	81.380	8.507	9.808	4.373	14.967	2.439	4.258	26.996	10.032	424.005
Importe	3.747.028	350.986	471.650	191.263	632.114	96.217	161.907	1.416.372	426.519	17.455.955

FUENTE: Ministerio de Fomento. Secretaría General de Comunicaciones.

(*) Incluidas las Órdenes de Ingreso en Cuenta (OIC).

(1) Conversión en euros: 1 euro = 166,386 pesetas

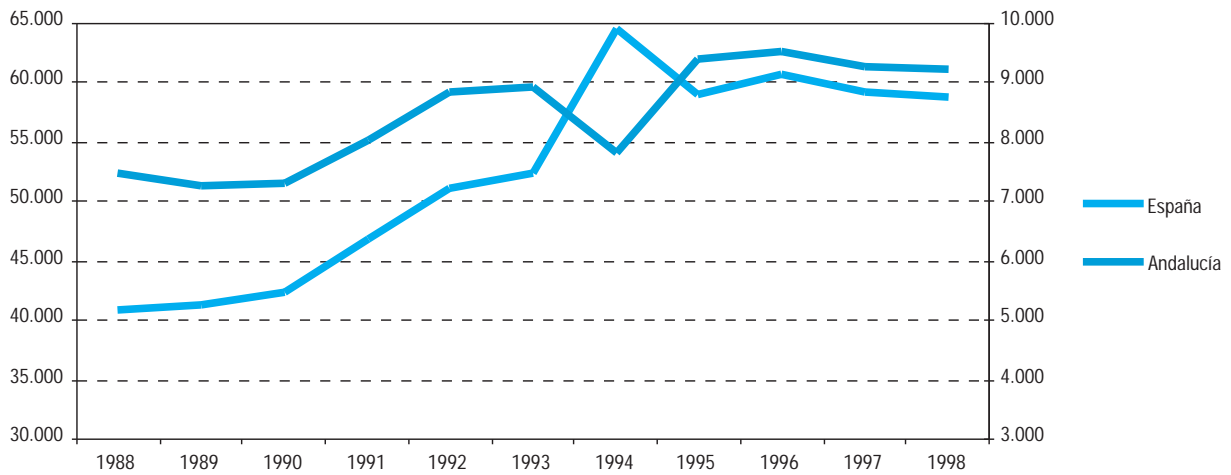
9.5.3. Tráfico de telegramas y radiotelegramas por provincias. Año 1998.

	Andalucía	Almería	Cádiz	Córdoba	Granada	Huelva	Jaén	Málaga	Sevilla	España
Telegramas										
Interiores										
Expedidos	260.807	16.812	38.879	25.226	18.946	9.354	13.744	43.842	94.004	1.897.891
Recibidos	384.594	31.394	68.210	30.649	38.567	17.190	24.299	59.255	115.030	2.748.887
Internacionales										
Expedidos	19.804	4.234	2.186	1.012	1.808	868	916	6.518	2.262	120.778
Recibidos	17.630	994	2.112	713	2.316	445	345	8.073	2.632	102.949
Telegramas especiales										
Oficiales										
Interiores										
Expedidos	418.834	22.226	88.047	22.253	26.739	12.547	11.690	97.977	137.355	2.564.589
Recibidos	448.359	31.674	87.043	19.924	27.519	13.183	25.726	103.772	139.518	2.374.537
Internacionales										
Expedidos	3	3	-	-	-	-	-	-	-	124
Recibidos	68	53	-	-	8	-	1	3	3	512
Servicio										
Interiores										
Expedidos	201.437	15.140	29.198	22.698	20.996	11.113	22.826	28.525	50.941	1.201.943
Recibidos	224.608	18.963	25.489	26.799	19.957	13.509	29.947	35.066	54.878	1.219.074
Internacionales										
Expedidos	625	149	6	126	1	48	1	261	33	1.430
Radiotelegramas										
Interiores										
Expedidos	51	4	17	-	3	21	-	5	1	2.293
Recibidos	387	51	257	-	1	69	1	7	1	2.490
Internacionales										
Expedidos	22	-	18	-	-	-	2	-	2	432
Recibidos	60	3	41	-	-	7	-	9	-	595
Nº abonados telex	251	16	90	6	8	25	4	47	55	..

FUENTE: Ministerio de Fomento. Secretaría General de Comunicaciones.

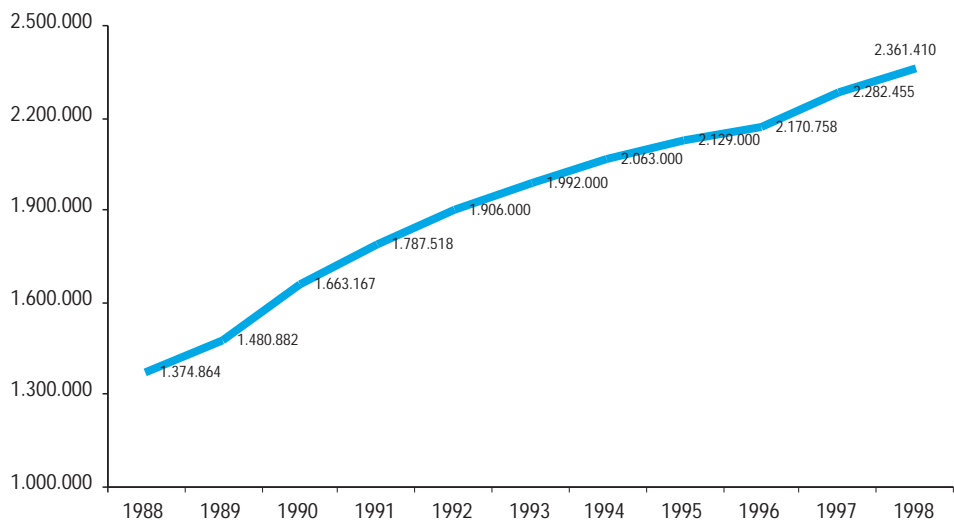
9. Transportes y comunicaciones

9.5.4.G. Evolución del número de radioaficionados.



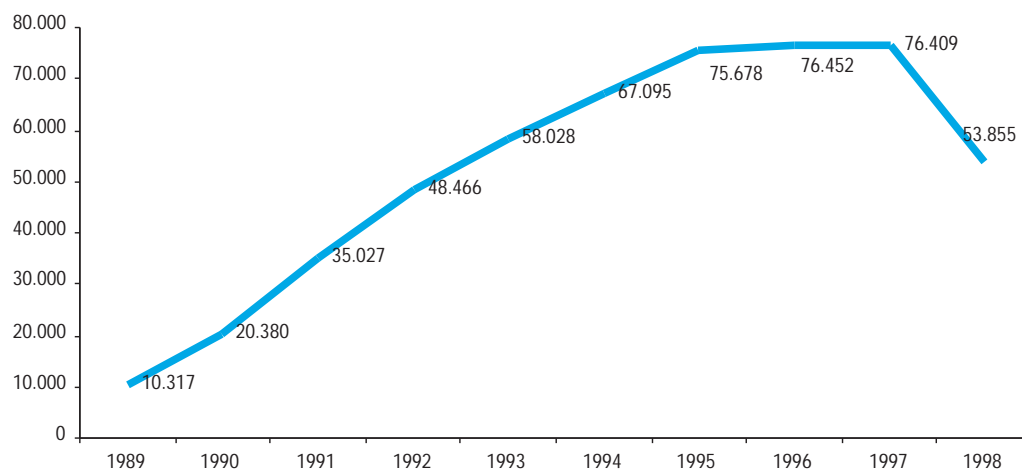
FUENTE: Ministerio de Fomento. Secretaría General de Comunicaciones.

9.5.5.G. Servicio telefónico. Evolución de las líneas en servicio en Andalucía.



FUENTES: Años 1988-1994: Compañía Nacional de Telefónica (CTNE).
Años 1995-1997: Telefónica de España.

9.5.6.G. Red IBERCOM. Evolución de las líneas en servicio en Andalucía. (A 31 de diciembre)



FUENTES: Años 1989-1994: Compañía Nacional de Telefónica (CTNE).
Años 1995-1998: Telefónica de España.