

10. Comercio

10.1. Comercio Interior

10.1.1. Establecimientos con actividad principal en comercio al por mayor según estratos de empleo por provincias. Año 1998.

	Almería	Cádiz	Córdoba	Granada	Huelva	Jaén	Málaga	Sevilla	Andalucía
Sin empleo asignado	337	390	250	435	222	296	681	744	3.355
0 trabajadores	36	20	36	65	36	30	122	91	436
1 a 2	913	1.497	1.448	1.336	739	958	1.999	2.330	11.220
3 a 5	276	469	366	314	202	226	579	843	3.275
6 a 9	172	252	204	193	99	140	360	451	1.871
10 a 19	139	192	119	117	74	104	234	380	1.359
20 a 49	87	54	37	43	39	22	78	144	504
50 a 99	26	14	10	12	8	4	15	34	123
100 a 199	18	2	1	3	-	1	4	4	33
200 a 499	14	-	-	3	-	-	2	1	20
500 o más	3	-	-	-	-	-	-	-	3
Total	2.021	2.890	2.471	2.521	1.419	1.781	4.074	5.022	22.199

FUENTE: IEA. Base de Datos de Actividad Económica de Andalucía.

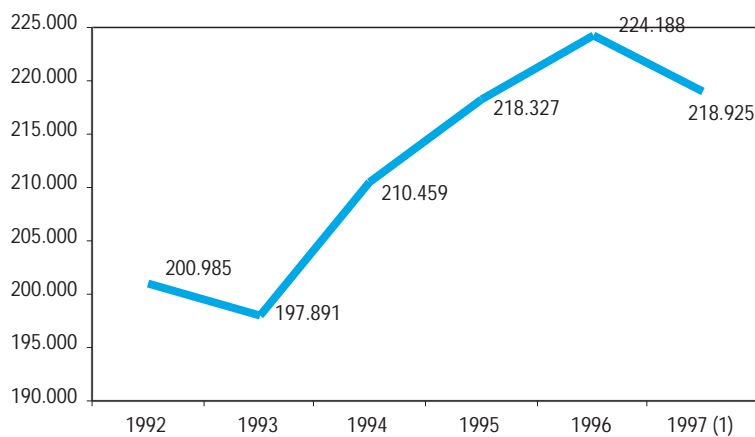
10.1.2. Establecimientos con actividad principal en comercio al por menor según estratos de empleo por provincias. Año 1998.

	Almería	Cádiz	Córdoba	Granada	Huelva	Jaén	Málaga	Sevilla	Andalucía
Sin empleo asignado	2.043	3.659	1.880	2.718	1.771	2.055	4.816	5.964	24.906
0 trabajadores	101	73	130	118	139	120	628	290	1.599
1 a 2	5.564	11.805	8.980	8.085	5.033	7.082	13.005	16.881	76.435
3 a 5	578	1.238	701	668	440	580	1.388	1.778	7.371
6 a 9	269	523	381	264	172	197	730	765	3.301
10 a 19	161	354	240	210	125	128	477	596	2.291
20 a 49	40	69	43	37	33	58	117	120	517
50 a 99	6	14	8	12	12	6	23	28	109
100 a 199	1	2	-	1	-	2	11	11	28
200 a 499	1	9	1	2	3	3	8	6	33
500 o más	-	1	-	2	1	-	4	2	10
Total	8.764	17.747	12.364	12.117	7.729	10.231	21.207	26.441	116.600

FUENTE: IEA. Base de Datos de Actividad Económica de Andalucía.

10. Comercio

10.1.3.G. Evolución de las situaciones de alta en el IAE en Andalucía. (*)

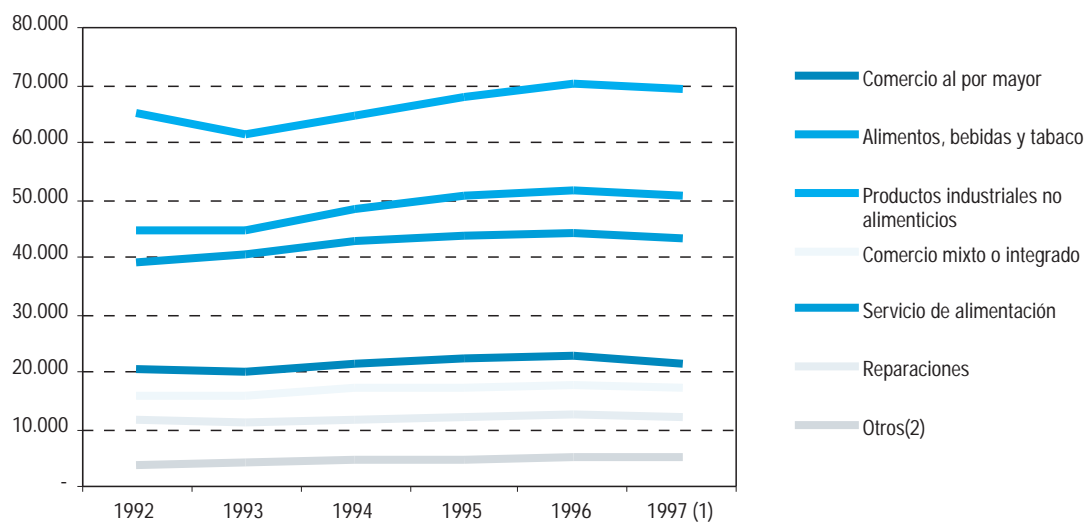


FUENTES: IEA - Consejería de Economía y Hacienda.

(*) Se refiere a las Actividades Empresariales y dentro de éstas, a la división: Comercio, Restaurante, Hospedaje y Reparaciones.

(1) No se incluye la información referente a licencias de Algeciras y El Puerto de Santa María.

10.1.4.G. Evolución de las situaciones de alta en el IAE por epígrafes en Andalucía. (*)



FUENTES: IEA - Consejería de Economía y Hacienda.

(*) Datos provisionales

(1) No se incluye la información referente a licencias de Algeciras y El Puerto de Santa María.

(2) Incluye la recuperación de productos, intermediarios de comercio y los servicios de hospedaje.

10.1.5. Situaciones de alta en el IAE según epígrafes por provincias. Año 1997. (*) (1)

	Almería	Cádiz	Córdoba	Granada	Huelva	Jaén	Málaga	Sevilla	Andalucía
Comercio al por mayor	1.865	2.290	2.461	2.570	1.496	1.835	3.901	5.147	21.565
Recuperación de productos	50	65	77	58	38	57	82	195	622
Intermediarios del comercio	194	152	159	192	64	100	520	509	1.890
Alimentos, bebidas y tabaco	4.282	6.866	6.136	4.420	4.337	5.903	7.635	10.922	50.501
Productos industriales no alimenticios	5.589	7.925	7.176	8.265	3.998	6.661	13.409	16.068	69.091
Comercio mixto o integrado	1.370	1.832	1.869	2.245	1.187	2.023	3.032	3.508	17.066
Servicio de alimentación	3.278	5.729	4.168	5.277	2.963	3.404	9.320	9.099	43.238
Servicio de hospedaje	262	344	199	484	172	215	664	343	2.683
Reparaciones	1.046	1.318	1.368	1.543	736	1.212	2.233	2.813	12.269
Total	17.936	26.521	23.613	25.054	14.991	21.410	40.796	48.604	218.925

FUENTES: IEA. Consejería de Economía y Hacienda.

(*) Datos provisionales

(1) Se refiere a las Actividades Empresariales y dentro de ésta, a la división: Comercio, Restaurante, Hospedaje. Reparaciones.

No se incluye la información referente a licencias de Algeciras y El Puerto de Santa María.

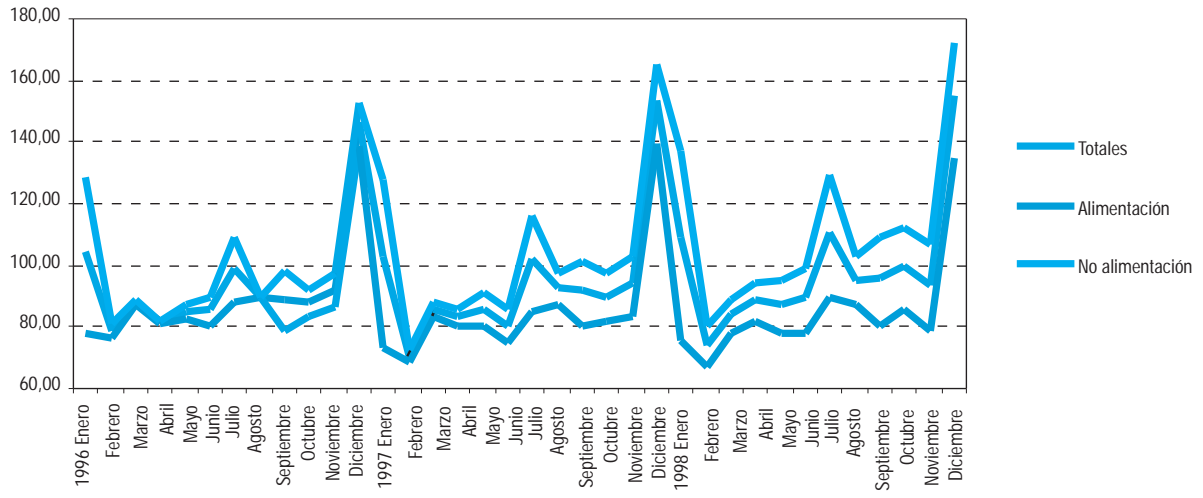
10.1.6. Tasas de variación del índice de ventas en grandes superficies de Andalucía. Año 1998. (Base 1993)

	Ventas totales			Ventas alimentación			Ventas no alimentación		
	Índice	% variación sobre el mes anterior	% variación sobre mismo mes del año anterior	Índice	% variación sobre el mes anterior	% variación sobre mismo mes del año anterior	Índice	% variación mes del año anterior	% variación sobre mismo mes del año anterior
Enero	109,03	-28,82	5,93	75,47	-45,90	2,76	137,23	-16,85	7,44
Febrero	74,02	-32,11	5,13	66,79	-11,50	-2,71	80,27	-41,43	11,32
Marzo	83,87	13,31	-2,12	78,10	16,93	-0,65	88,95	10,81	1,31
Abril	88,64	5,69	6,54	81,85	4,80	1,96	94,58	6,33	10,09
Mayo	87,29	-1,52	1,56	78,24	-4,41	-2,60	95,09	0,54	4,60
Junio	89,26	2,26	10,92	78,22	-0,03	4,71	98,73	3,83	15,43
Julio	110,95	24,30	9,00	89,24	14,09	4,72	129,34	31,00	11,62
Agosto	95,30	-14,11	2,73	86,97	-2,54	-0,26	102,54	-20,72	4,94
Septiembre	95,66	0,38	4,39	80,14	-7,85	-0,25	108,86	6,16	7,42
Octubre	100,02	4,56	11,23	85,48	6,66	4,82	112,43	3,28	15,69
Noviembre	93,74	-6,28	-0,17	78,72	-7,91	-5,92	106,52	-5,26	3,72
Diciembre	154,84	65,18	1,09	134,95	71,43	-3,25	171,86	61,34	4,13

FUENTE: IEA. Índice de Ventas en Grandes Superficies.

10. Comercio

10.1.7.G. Evolución del índice de ventas en grandes superficies de Andalucía.



FUENTES: IEA. Índice de Ventas en Grandes Superficies.