



# Mercado Laboral

## Estadística oficial en Andalucía y líneas de innovación

Juan Antonio Hernández Rodríguez  
14 de junio de 2019



## Mercado Laboral. Estadística oficial en Andalucía y líneas de innovación

La actividad estadística y cartográfica del IECA se regula a través de la planificación, principal instrumento ordenador de la actividad estadística y cartográfica en Andalucía

Los distintos planes estadísticos (1993-1996, 1998-2001, 2003-2006 y 2007-2010) y el Plan estadístico y cartográfico de Andalucía 2013-2020, han recogido en su articulado menciones especiales a la generación de información en relación al mercado de trabajo, que permitiese dar satisfacción a las necesidades de información identificadas en este área.

- **PEA 1993-1996** Objetivos de información subárea 1. Mercado de Trabajo Conocer la distribución sectorial de la **ocupación** y el **desempleo**, mediante explotaciones específicas para Andalucía de las fuentes de estadística laboral existentes y operaciones complementarias.
- **PEA 1998-2001** Artículo 7. Objetivos específicos de información b) Profundizar en la demografía y en su relación con otras áreas, fundamentalmente respecto al **mercado de trabajo**, la formación de los recursos humanos, la planificación sanitaria y el bienestar social de la población
- **PEA 2003-2006** Artículo 22. Estrategias relacionadas con el conocimiento de Andalucía d Profundizar en el conocimiento del mercado de trabajo en Andalucía y de sus tendencias, con especial atención a la relación entre la **demanda y la oferta de empleo**, la distribución de la población andaluza según su relación con la **actividad/inactividad**, y las características principales del **desempleo** en Andalucía, tanto desde la óptica empresarial como desde el punto de vista de la **inserción laboral** de los andaluces en función de su cualificación profesional.
- **PEA 2007-2010** Objetivos estadísticos generales d Profundizar en el **mercado de trabajo** en Andalucía
- En el caso particular del **Plan Estadístico y Cartográfico 2013-2020** (vigente) y de conformidad con lo dispuesto en el artículo 5 del citado Plan se establece de forma explícita como uno de sus objetivos específicos: suministrar información estadística y cartográfica sobre el **mercado de trabajo** (apartado 4).



## Mercado Laboral. Estadística oficial en Andalucía y líneas de innovación

Por ello el Instituto de Estadística y Cartografía de Andalucía ha ido poniendo en marcha actuaciones dirigidas a generar información en el área del mercado de trabajo que garantice la difusión pública de toda esta información, con el objetivo de facilitar su libre acceso y uso por parte de la Administración Pública, los agentes económicos y sociales y para la ciudadanía en general.



The screenshot shows the website interface for 'Distribución Espacial de la Población en Andalucía'. At the top, there is a navigation menu with links for 'Instituto', 'Estadística', 'Georreferenciación', 'Cartografía', and 'Servicios'. Below this is a search bar and a 'Buscar' button. The main content area is divided into three columns: 'ESTADÍSTICA' (with a table of data), 'GEORREFERENCIACIÓN' (with a map), and 'CARTOGRAFÍA' (with a map). Below these columns are icons for various services: 'Últimos Datos', 'Sistema de Información Multiterritorial', 'Sistema de Información Geoestadística', 'Infraestructura de datos espaciales', 'Callejero Digital de Andalucía Unificado', and 'Descarga de mapas y ortofotografías'. A 'Noticias' section on the left lists recent updates, and a 'Población de 16 años y más respecto a la actividad' section on the right features a bar chart showing 44.7% occupied, 11.9% unemployed, and 43.4% inactive for the first trimester of 2019. The footer contains contact information and accessibility links.



# Mercado Laboral. Estadística oficial en Andalucía y líneas de innovación

## Los primeros pasos

En indicadores de coyuntura o estadísticas de síntesis como el ANUARIO se publicaban algunos datos básicos como un apartado más de las publicaciones.

### Indicadores Estadísticos de Andalucía

Fecha de última actualización: 27 de mayo de 2019

#### Selección Temática

El banco de datos de Indicadores Estadísticos de Andalucía es un instrumento de trabajo para los organismos y ciudadanos económica, demográfica y social.  
Acceda directamente a la serie histórica del indicador de su interés a través de los menús de selección temática.

- Magnitudes Macroeconómicas
- Actividad y Demanda
- Inversión
- Sector Exterior
- Mercado de Trabajo**
- Indicadores Monetarios y Financieros
- Sector Público - Recaudación Tributaria
- Población

Además puede consultar:  
- Los últimos datos

Indicadores selección

Está en: Inicio - Estadística - Estadísticas de síntesis

¿Qué información está buscando?

Instituto | Estadística | Georreferenciación | Cartografía | Servicios

El **Anuario Estadístico de Andalucía** es una obra de información estadística general que recoge los aspectos más relevantes de la situación medioambiental, demográfica, social y económica de Andalucía. La diversidad de fuentes ha posibilitado presentar una amplia panorámica de información multifemática.

UNIÓN EUROPEA  
Fondo Europeo de Desarrollo Regional

- Organismo: Instituto de Estadística y Cartografía de Andalucía.
- Ámbito: Unión Europea, nacional, Andalucía y provincial.

Actualizaciones:

- Registro de actualizaciones

Metodología:

- Memoria técnica
- Informe metodológico estandarizado
- Indicadores de calidad

Colaboraciones

Símbolos y abreviaturas

**Anuario Estadístico de Andalucía**

- Tablas
- 1. Territorio y medio ambiente
- 2. Población y hogares
- 3. Enseñanza, formación e investigación
- 4. Mercado de trabajo**
- 6. Sector primario
- 7. Sector industrial
- 8. Urbanismo, vivienda y construcción
- 9. Transportes y comunicaciones
- 10. Comercio
- 11. Turismo
- 12. Actividad financiera y empresarial
- 13. Cuentas de las administraciones públicas
- 14. Ingresos y gastos de los hogares
- 15. Servicios sociales y protección social
- 16. Cultura
- 17. Usos del tiempo
- 18. Participación social y administración de justicia
- 19. Grandes cifras de la economía andaluza
- Anexo

- Acceso a anteriores Anuarios Estadísticos de Andalucía



# Mercado Laboral. Estadística oficial en Andalucía y líneas de innovación

## Sistema de Información del Mercado de Trabajo de Andalucía

- **Objetivo:** “Garantizar un conjunto coherente y equilibrado de datos estadísticos sobre el Mercado de Trabajo de Andalucía, útil para la toma de decisiones”
- **Multiplicidad de aspectos:**
  - × distribución de la población andaluza según su relación con la actividad/inactividad, relación entre la demanda y la oferta de empleo, la inserción laboral en relación con la cualificación profesional, la formación continua, los ajustes y desajustes del empleo de los ocupados (subempleo), características de los empleos (asalarización, temporalidad, regímenes de la seguridad social, jornadas laborales, sectores y actividades económicos, ocupaciones, salarios y costes laborales), recursos humanos disponibles y no utilizados, perfil de los parados, cobertura de las prestaciones, relaciones laborales, conflictividad laboral, situación de los hogares...
- **Multiplicidad de fuentes:**
  - × diversos y distintos organismos
  - × diferentes poblaciones objeto de estudio en cada estadística
  - × metodologías específicas en cada caso, empezando por distinta procedencia de la información
  - × distintas unidades investigadas
  - × diferencias en el ámbito temporal, periodicidad y desagregación territorial

Estadística	Población objeto de estudio	Unidad investigada	Periodicidad en la recogida	Desagregación territorial	Ámbito territorial
Censos	Población residente	Personas y hogares	Decenal	Inframunicipal	Nacional
EPA	Pob. residente en viv. fam. prin.	Personas y hogares	Trimestral	Provincial	Nacional
Enc. Industrial	Empresas con persona ocup. rem. (1)	Empresa industrial	Anual	CCAA	Nacional (1)
Enc. Coyuntura Laboral	Trabajadores asal. afi. al RG y MC (2)	Cuenta de Cotización	Trimestral	CCAA	Nacional (1)
Encuesta de Coste Laboral	Cuentas de cotización (3)	Cuenta de Cotización	Trimestral//Anual	CCAA (1)	Nacional
Est. Accidentes de Trabajo y E.P.	Accidentes trabajo y enfem. Prof.	Partes	Mensual	Provincial	Nacional
Est. Afiliación a la Seg. Social	Afiliaciones al Sistema de la S.S.	Afiliaciones, altas y bajas	Mensual	Provincial	Nacional
Est. Conv. Colectivos de Trabajo	Convenios Colectivos de Trabajo	Conv. Colect. de Trabajo firm.	Anual	Provincial	Nacional
Est. Huelgas y cierres patronales	Huelgas y cierres patronales	Huelgas o cierres patron. Conv.	Mensual	Provincial	Nacional
Est. M. T. y Pensiones Fue. Tribut	Asalariados, desempleados y pens.	Declaración	Anual	Provincial	Terr. R. F. C.

(1) secciones C a E de CNAE93

(2) sectores industria, construcción y servicios

(3) secciones C a K y M a O de CNAE93

(1) con efecto económico en ese año

(1) Andalucía, incluye Ceuta y Melilla


(1) excepto Ceuta y Melilla





# Mercado Laboral. Estadística oficial en Andalucía y líneas de innovación

## Sistema de Información del Mercado de Trabajo de Andalucía



### El Mercado de Trabajo en Andalucía. Datos estructurales 2007

#### Índice

Introducción  
Notas metodológicas


1. Población
2. Actividad
3. Empleo
4. Duración del trabajo
5. Paro
6. Salarios y coste del trabajo
7. Accidentes, conflictos y convenios
8. Situación laboral en los hogares



# Mercado Laboral. Estadística oficial en Andalucía y líneas de innovación

## Encuesta de Población Activa (EPA)





La Encuesta de Población Activa (EPA) ofrece datos sobre el mercado laboral en Andalucía. Su principal objetivo es conocer la actividad económica a través de su comparación trimestral. Está orientada a dar datos de las principales categorías profesionales en relación con el mercado de trabajo (ocupados, parados, activos e inactivos) y a obtener clasificaciones de estas categorías según diversas variables.

Organismo: Instituto de Estadística y Cartografía de Andalucía  
 Ámbito: Nacional, Andalucía y provincia.

**Encuesta de Población Activa**

Primer trimestre 2019

	VALOR	VARIAÇÃO INTERANUAL (%)
Ocupados (miles de personas)	3.105,2	4,87
Parados (miles de personas)	829,5	-14,99
Tasa de paro (%)	21,88	-3,88

Nota divulgativa

DATOS

- Trimestrales
  - Tabulación detallada
    - Último trimestre: 1º trimestre 2019 (Datos disponibles desde 1ª-1-05)
    - Trimestres anteriores: Para poder consultar trimestres anteriores, debe acceder al último trimestre y hacer click en el botón "Otro periodo" de cada consulta.
- Anuales
  - Medio de los cuatro trimestres del año
    - Último año: 2018 (Datos disponibles desde 2005)
    - Años anteriores: Para poder consultar años anteriores, debe acceder al último año y hacer click en el botón "Otro periodo" de cada consulta.
  - Variables de submuestra
    - Último año: 2018 (Datos disponibles desde 2005)
    - Años anteriores: Para poder consultar años anteriores, debe acceder al último año y hacer click en el botón "Otro periodo" de cada consulta.

Resultados con clasificaciones no vigentes

Serie evolutiva

- Serie evolutiva (Datos disponibles desde 31-12-1990)


Tipología de la actividad del hogar	Hogares
Hogares inactivos	898,2
Inactivos sin ingresos	46,7
Inactivos con prestaciones por desempleo	25,2
Inactivos con prestaciones y pensiones	26,9
Inactivos con pensiones	799,3
Hogares ocupados	2.006,2
Ocupados sin parados	1.578,6
Ocupados y parados	427,6
Hogares parados	306,1
Parados sin ocupados, con prestaciones por desempleo	97,4
Parados sin ocupados, con prestaciones y pensiones	37,9
Parados sin ocupados con pensiones	82,5
Parados sin ingresos	88,3
<b>TOTAL</b>	<b>3.210,5</b>
Incidencia familiar del paro	31,7
Tasa de paro familiar	13,2





# Mercado Laboral. Estadística oficial en Andalucía y líneas de innovación

## Monografías



El Mercado de Trabajo en Andalucía. Datos Estructurales es un trabajo de síntesis de muy diversas fuentes estadísticas que ofrece una visión estructural y global de las distintas componentes del mercado laboral andaluz, ya que no sólo aborda los grandes apartados del mercado de trabajo (población, actividad, empleo, paro, salarios, jubilación, flujos,...) sino que lo hace desde una perspectiva territorial que permita analizar el comportamiento del mismo en Andalucía, sus provincias y la comparación con el dato nacional.



- Organismo: Instituto de Estadística y Cartografía de Andalucía.
- Ámbito: Nacional, comunidades autónomas y provincial.

### El Mercado de Trabajo en Andalucía. Datos Estructurales

#### DATOS

- Población
- Actividad
- Empleo
- Duración del trabajo
- Paro
- Salarios y coste del trabajo
- Accidentes, conflictos y convenios
- Situación laboral en los hogares
- Flujos del mercado de trabajo
- Jubilación

#### Actualizaciones:

- Último dato publicado
- Registro de actualizaciones

#### Metodología:

- Memoria técnica
- Informe metodológico
- Indicadores de calidad



#### Publicaciones asociadas:

- Estadísticas históricas del mercado de trabajo en Andalucía. Siglo XX
- El mercado de trabajo andaluz desde una perspectiva de género: nuevos datos y análisis
- La temporalidad en Andalucía: nuevos datos y análisis
- Las estadísticas administrativas como fuentes de información para el estudio del mercado de trabajo andaluz
- Los flujos del mercado de trabajo en Andalucía



**Datos estadísticos**  
 Los flujos del mercado de trabajo en Andalucía / José María Aranz...  
 [et al.] - Sevilla: Instituto de Estadística de Andalucía, 2008

140 p. : 30 cm. - (Datos)  
 O.L. SE. 9300-2807  
 ISBN 978-84-99553-44-5

1. Mercado de trabajo. 2. Andalucía. 3. Estadística. I. Aranz, José María. II. Instituto de Estadística de Andalucía. II Serie

201.02 (483.38)  
 31.1.17

SEVILLA:  
 José María Aranz  
 Carlos García de los  
 Virginia Fernández  
 Luis Torales



Instituto de Estadística de Andalucía  
**CONSEJERÍA DE ECONOMÍA Y HACIENDA**







# Mercado Laboral. Estadística oficial en Andalucía y líneas de innovación

## Mejoras de la información sobre el mercado de trabajo



### El Mercado de Trabajo en Andalucía Datos estructurales



Instituto de Estadística y Cartografía de Andalucía  
CONSEJERÍA DE ECONOMÍA, CONOCIMIENTO, EMPRESAS Y UNIVERSIDAD



Contacto  
Suscripción  
Calendario  
English

#### Índice

Introducción

Notas metodológicas

1. Población
2. Actividad
3. Empleo
4. Duración del trabajo
5. Paro
6. Salarios y coste del trabajo
7. Accidentes, conflictos y convenios
8. Situación laboral en los hogares

Está en: Inicio - Esta Web del Instituto de Estadística y Cartografía de Andalucía - Inicio | Estadística | Georreferenciación | Cartografía | Servicios

¿Qué información está buscando?

El Mercado de Trabajo en Andalucía. Datos Estructurales es un trabajo de síntesis de muy diversas fuentes estadísticas que ofrece una visión estructural y global de las distintas componentes del mercado laboral andaluz, ya que no sólo abarca los grandes apartados del mercado de trabajo (población, actividad, empleo, paro, salarios, jubilación, flujos, ...) sino que lo hace desde una perspectiva territorial que permite analizar el comportamiento del mismo en Andalucía, sus provincias y la comparación con el dato nacional.



- Organismo: Instituto de Estadística y Cartografía de Andalucía.
- Ámbito: Nacional, comunidades autónomas y provincial.

#### Actualizaciones:

- Último dato publicado 24/05/2019
- Registro de actualizaciones

#### Metodología:

- Memoria técnica
- Informe metodológico estandarizado
- Indicadores de calidad



#### El Mercado de Trabajo en Andalucía. Datos Estructurales

##### DATOS

- Población
- Actividad
- Empleo
- Duración del trabajo
- Paro
- Salarios y coste del trabajo
- Accidentes, conflictos y convenios
- Situación laboral en los hogares

##### • Flujos del mercado de trabajo

#### Actividades relacionadas:


- Encuesta de Población Activa
- Afiliados a la Seguridad Social en alta laboral que trabajan en Andalucía
- Indicadores Estadísticos de Andalucía. Mercado de trabajo

#### Publicaciones asociadas:

- Estadísticas históricas del mercado de trabajo en Andalucía. Siglo XX
- El mercado de trabajo andaluz desde una perspectiva de género: nuevos datos y análisis
- La temporalidad en Andalucía: nuevos datos y análisis
- Las estadísticas administrativas como fuentes de información para el estudio del mercado de trabajo andaluz
- Los flujos del mercado de trabajo en Andalucía

# Mercado Laboral. Estadística oficial en Andalucía y líneas de innovación

## Mejoras de la información sobre el mercado de trabajo:



Instituto de Estadística y Cartografía de Andalucía  
**CONSEJERÍA DE ECONOMÍA, CONOCIMIENTO, EMPRESAS Y UNIVERSIDAD**

Contacto  
 Suscripción  
 Calendario  
 English

---

Está en: Inicio > Estadística > Mercado de trabajo

Instituto | Estadística | Georreferenciación | Cartografía | Servicios

¿Qué información está buscando?  **Buscar**

**Afiliados a la Seguridad Social en Alta Laboral que Trabajan en Andalucía**

- Nota divulgativa

**DATOS**

- Tabulación detallada. Datos referenciados a final de trimestre
  - Último mes: marzo 2019 (Datos disponibles desde marzo 2012)
  - Meses anteriores: Para poder consultar meses anteriores, debe acceder al último mes y filtrar.

**Proyección de la Población Activa de Andalucía 2018-2040**

- Nota divulgativa

**DATOS**

- Tabulación detallada
  - Serie 2018-2040

preparacion la sobre la base de otamento que se libros.

cción activa de la datos sobre la personas activas.

i de la ritos

aña de

**Municipios de más de 10.000 afiliaciones con mayor porcentaje de autónomos. Marzo 2019**

Fuengirola	28,1%
Mijas	28,0%
Benalmádena	26,6%
Roquetas de Mar	26,1%
Estepona	25,6%
Alhaurín de la Torre	24,9%
Vélez-Málaga	24,4%
Linares	24,3%
Chiclana de la Frontera	24,2%
Torremolinos	23,8%
Andújar	22,3%
San Fernando	22,1%
Motril	21,4%
Níjar	21,2%
Vícar	20,0%

Actualizaciones:

- Último dato publicado 17/04/2019
- Registro de actualizaciones

Metodología:

- Memoria técnica
- Informe metodológico estandarizado
- Indicadores de calidad

Organismo: Instituto de Estadística y Andalucía.

Ámbito: Andalucía, provincial y munic

Actividades relacionadas:

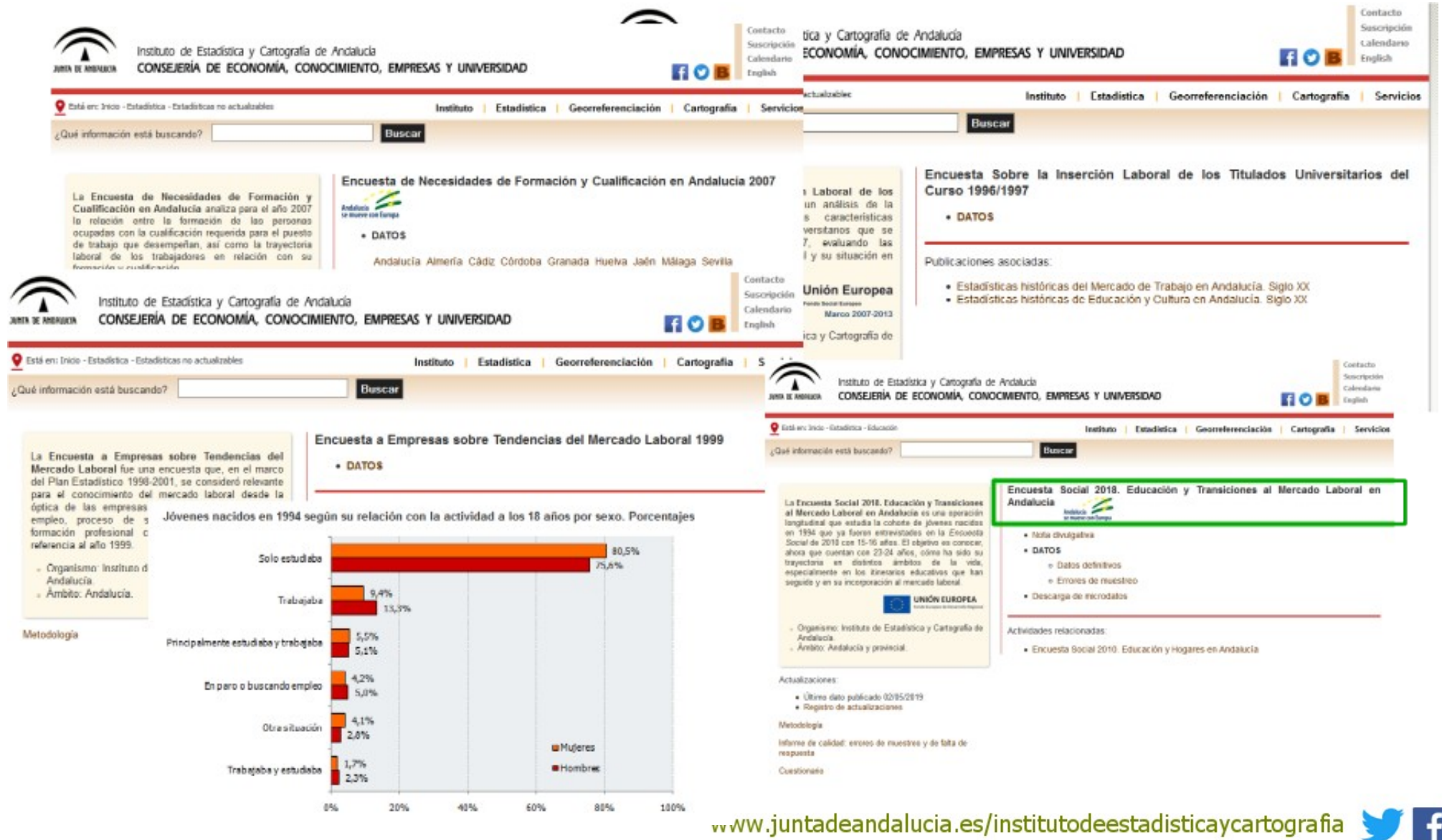
- Proyección de los Hogares de Andalucía 2014-2030
- Encuesta de Población Activa

Publicaciones asociadas:

- Proyección de la Población Activa de Andalucía. Metodología

# Mercado Laboral. Estadística oficial en Andalucía y líneas de innovación

## Mejoras de la información sobre el mercado de trabajo



The image displays three screenshots of the website 'Instituto de Estadística y Cartografía de Andalucía' showing various labor market statistics and survey results.

**Top Screenshot: Encuesta de Necesidades de Formación y Cualificación en Andalucía 2007**

- Navigation: Inicio | Estadística | Georeferenciación | Cartografía | Servicios
- Search: ¿Qué información está buscando?  **Buscar**
- Content: Encuesta de Necesidades de Formación y Cualificación en Andalucía 2007. Análisis de la relación entre la formación de las personas ocupadas con la cualificación requerida para el puesto de trabajo.
- Regions: Andalucía, Almería, Cádiz, Córdoba, Granada, Huelva, Jaén, Málaga, Sevilla.

**Middle Screenshot: Encuesta a Empresas sobre Tendencias del Mercado Laboral 1999**

- Navigation: Inicio | Estadística | Georeferenciación | Cartografía | Servicios
- Search: ¿Qué información está buscando?  **Buscar**
- Content: Encuesta a Empresas sobre Tendencias del Mercado Laboral 1999. Encuesta que, en el marco del Plan Estadístico 1998-2001, se consideró relevante para el conocimiento del mercado laboral desde la óptica de las empresas.
- Methodology: Organismo: Instituto de Estadística y Cartografía de Andalucía; Ambito: Andalucía.

**Bottom Screenshot: Encuesta Social 2018. Educación y Transiciones al Mercado Laboral en Andalucía**

- Navigation: Inicio | Estadística | Georeferenciación | Cartografía | Servicios
- Search: ¿Qué información está buscando?  **Buscar**
- Content: Encuesta Social 2018. Educación y Transiciones al Mercado Laboral en Andalucía. Encuesta longitudinal que estudia la cohorte de jóvenes nacidos en 1994.
- Actualizaciones: Último dato publicado 02/05/2019; Registro de actualizaciones.

**Figure: Jóvenes nacidos en 1994 según su relación con la actividad a los 18 años por sexo. Porcentajes**

Categoría	Mujeres (%)	Hombres (%)
Solo estudiaba	80,5%	75,6%
Trabajaba	9,4%	13,9%
Principalmente estudiaba y trabajaba	5,5%	5,1%
En paro o buscando empleo	4,2%	5,0%
Otra situación	4,1%	2,0%
Trabajaba y estudiaba	1,7%	2,3%





# Mercado Laboral. Estadística oficial en Andalucía y líneas de innovación

## Líneas de mejora



Está en: Inicio - Georreferenciación Instituto | Estadística | Georrefen

¿Qué información está buscando?  **Buscar**

## GEORREFERENCIACIÓN

### Actividades

#### Distribución Espacial de la Población en Andalucía

Población de Andalucía (total, sexo, nacionalidad, edad)

#### Personas Afiliadas a la Seguridad Social (total, sexo, relación laboral)

Perceptores de Pensiones Contributivas de la Seguridad Social (total, sexo, tipo e ingresos)

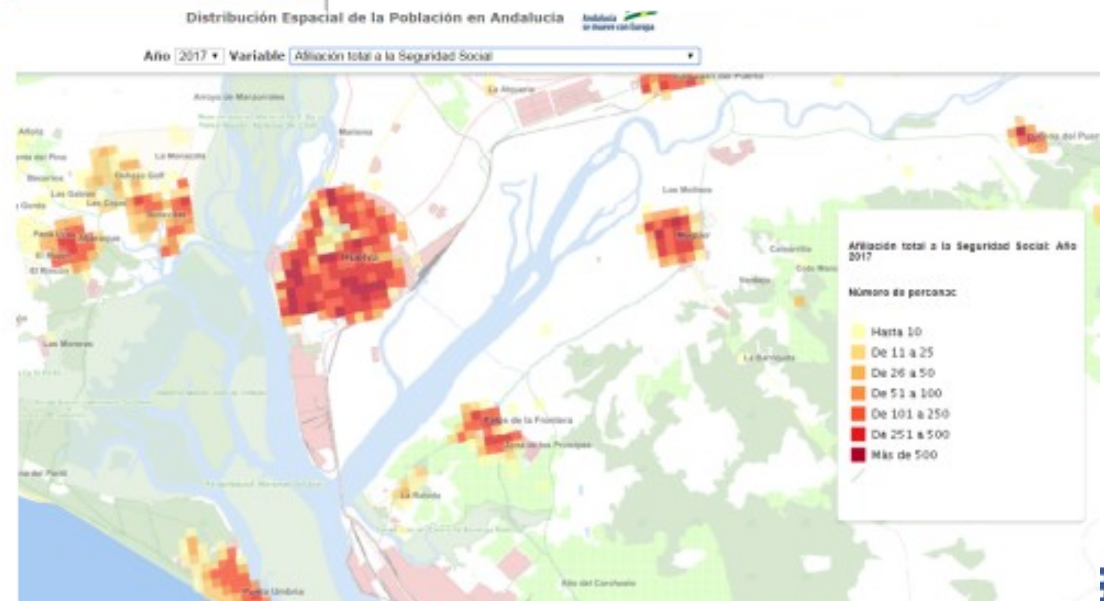
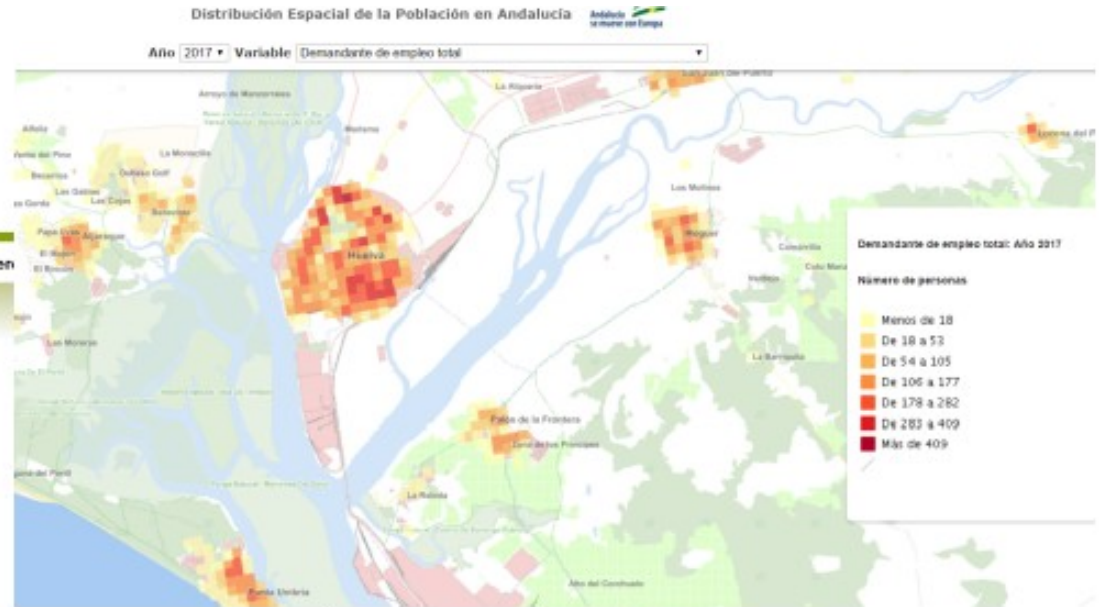
#### Demandantes de Empleo del Servicio Andaluz de Empleo (total, sexo)

#### Clasificación del Grado de Urbanización

#### Geolocalización de Establecimientos de 50 o más Asalariados (Directorio de Empresas y Establecimientos)

#### Inventario de Sedes y Equipamientos de la Junta de Andalucía

#### Geolocalización de Empresas Públicas Locales







# Mercado Laboral. Estadística oficial en Andalucía y líneas de innovación

## El Sistema Estadístico de Andalucía

### Además, como producto de síntesis...

	Ámbito	Organismo
Sistema de Información Multiterritorial de Andalucía (SIMA) >> Mercado de trabajo, en cada ámbito territorial	Pa, C, Pr, M, SE	IECA
Anuarios >> Mercado de trabajo	A, Pr	IECA
Sistema de Información GeoEstadística de Andalucía (SIGEA) >>> Mercado de trabajo	A, Pr, M	IECA
Indicadores Andalucía y Provincias >> Mercado de trabajo	A, Pr	IECA
Indicadores Estadísticos de Andalucía (INDEA) >> Mercado de trabajo	N, A, Pr	IECA
Sistema de Indicadores para el Seguimiento y Evaluación de la Agenda por el Empleo	N, A	IECA

### Otras estadísticas oficiales de Andalucía (enlaces externos):

	Ámbito	Organismo
Contratos Registrados en los Municipios Andaluces	A, Pr, M	SAE
Cuaderno de Estadísticas Socio-Laborales	A, Pr	CEEC
Datos del Observatorio del Empleo en Andalucía. ARGOS	A, Pr, M	SAE
Demanda de Empleo y Paro Registrado en los Municipios Andaluces	A, Pr, M	SAE
Estadística de Accidentes de Trabajo y Enfermedades Profesionales en Andalucía	A, Pr	CEEC
Estadística de Conciliaciones Individuales en Andalucía	A, Pr	CEEC
Estadística de Conflictos Colectivos en Andalucía	A, Pr	CEEC
Estadística de Convenios Colectivos en Andalucía	A, Pr	CEEC
Estadística de Elecciones a Representantes de Personas Trabajadoras en Andalucía	A, Pr	CEEC
Estadística de Huelgas y Cierres Patronales en Andalucía	A, Pr	CEEC
Estadística de Regulación de Empleo en Andalucía	A, Pr	CEEC
Estadística de Sanciones en Materia Laboral en Andalucía	A, Pr	CEEC
Estadística sobre Discapacidad y Mercado Laboral en Andalucía	A, Pr	SAE
Estadística sobre la Evolución del Trabajo Autónomo en Andalucía	A, Pr	CEC
Estadísticas de Formación para el Empleo	A, Pr	CE
Estadística de Empleo Pesquero Andaluz	A, Pr, M	CAPDR



# Mercado Laboral. Estadística oficial en Andalucía y líneas de innovación


## Nuevas Líneas de innovación



Logo of the Junta de Andalucía and the Institute of Statistics and Cartography of Andalucía. Navigation menu: Inicio - Estadística - Mercado de trabajo. Search bar: ¿Qué información está buscando? [Buscar]

La Muestra Continua de Vidas Laborales ofrece información sobre el mercado laboral andaluz. Se trata de una muestra representativa de todas las personas que a lo largo del año han tenido una relación administrativa con la Seguridad Social, sea como cotizantes y/o como pensionistas.

Contiene información proveniente de la Seguridad Social, el Padrón Continuo y la Agencia Tributaria, lo que la convierte en un recurso excelente para el estudio de la situación del mercado de trabajo y de las trayectorias laborales de los andaluces.



- Organismo: Instituto de Estadística y Cartografía de Andalucía.
- Ámbito: Nacional, Andalucía, provincial y municipal.

**Actualizaciones:**

- Último dato publicado 20/12/2018
- Registro de actualizaciones

**Glosario**

**Metodología:**

- Nota metodológica
- Memoria técnica
- Informe metodológico estandarizado
- Indicadores de calidad



**Muestra Continua de Vidas Laborales**

- Nota divulgativa

**DATOS**

- Anuales

Último año: 2017 (Datos disponibles desde 2006)

- Andalucía
- Provincias
- Municipios
- España

- Trayectorias profesionales en Andalucía. Serie retrospectiva del año 2017

- Andalucía
- España

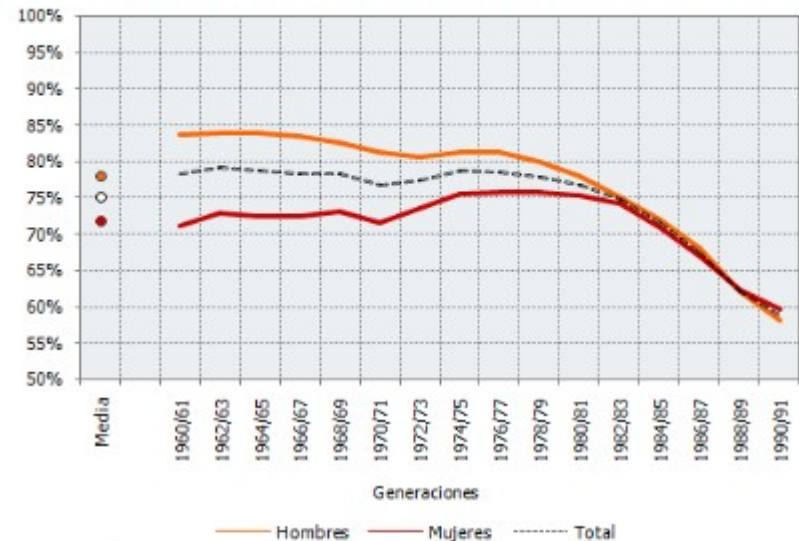
A:

- Afiliados a la Seguridad Social en Alta Laboral que Trabajan en Andalucía
- Encuesta de Población Activa
- El Mercado de Trabajo en Andalucía. Datos Estructurales

**Publicaciones asociadas:**

- El mercado de trabajo andaluz desde una perspectiva de género: nuevos datos y análisis
- La temporalidad en Andalucía: nuevos datos y análisis
- Los flujos del mercado de trabajo en Andalucía

Proporción de tiempo cotizado sobre tiempo transcurrido desde la primera cotización por sexo





# Mercado Laboral. Estadística oficial en Andalucía y líneas de innovación

## Nuevas Líneas de innovación

### Estadísticas de población de Andalucía basadas en registros administrativos

Estadísticas de población de Andalucía basadas en registros administrativos es una actividad de difusión estadística resultado de un proyecto experimental de integración y conciliación de fuentes cuya finalidad es la interconexión y el aprovechamiento estadístico de la información procedente de registros administrativos.

Esta publicación suministra datos relativos a la población con residencia padronal en Andalucía partiendo de la Base de Datos Longitudinal de Población de Andalucía (BDLPA) como infraestructura vertebradora del proyecto, aportando información sobre las distintas situaciones individuales recogidas en varios registros administrativos: demanda de empleo, afiliación a la Seguridad Social (o a MUFACE) y percepción de pensiones contributivas.

Del fichero marco poblacional integrado se extrae una muestra de viviendas familiares de las que se toman todas las personas que son miembros de las mismas. Esta muestra final de personas (de aproximadamente el 10% del marco) permite tanto el análisis de las viviendas según las características de los individuos que las componen como el análisis de la población, todo ello con distintas posibilidades de desagregación geográfica. La muestra tiene como objetivo proporcionar distribuciones relativas de las distintas combinaciones de los valores de las variables disponibles.

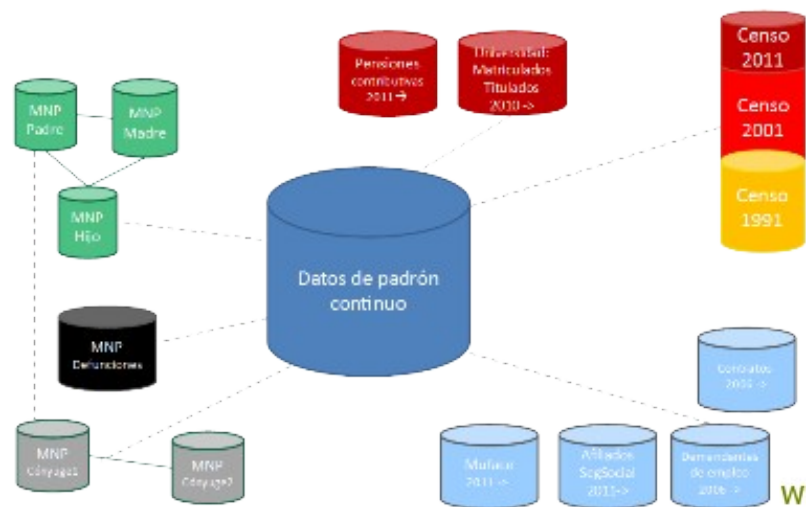
Los detalles de contenido, las estructuras y el diccionario de datos se encuentra en el Documento explicativo: metodología, descarga y explotación de los datos.

#### INFORMACIÓN A 1 DE ENERO DE 2017

	FORMATO	TAMAÑO
Documento explicativo: metodología, descarga y explotación de los datos	pdf	296 KB
Diseño de registro y valores válidos	xls	55 KB
Fichero de microdatos	Archivo DAT (comprimido zip)	12.676 KD
Datos en el formato propio de R (.ndata)	Archivo RData (comprimido zip)	13.188 KB

#### INFORMACIÓN A 1 DE ENERO DE 2016

	FORMATO	TAMAÑO
Documento explicativo: metodología, descarga y explotación de los datos	pdf	335 KB
Diseño de registro y valores válidos	xls	37 KB
Fichero de microdatos	Archivo DAT (comprimido zip)	11.634 KB
Datos en el formato propio de R (.ndata)	Archivo RData (comprimido zip)	10.455 KB





# Mercado Laboral

## Estadística oficial en Andalucía y líneas de innovación

GRACIAS POR SU ATENCIÓN

Juan Antonio Hernández Rodríguez  
14 de junio de 2019