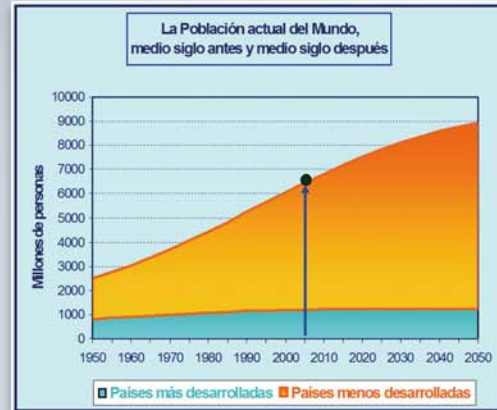
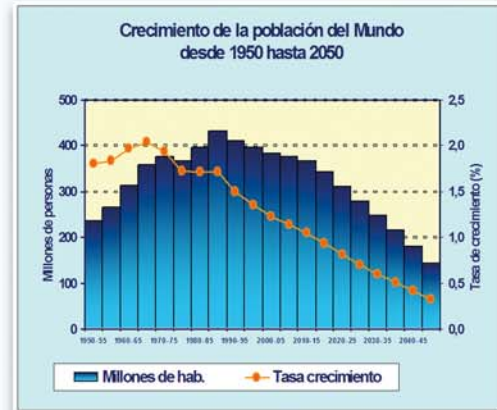


Población del mundo



En estos momentos la población del mundo asciende casi a 6.400 millones de personas. En 1950 era de algo más de 2.500 millones y se prevé que podría sobrepasar los 9 mil millones para el año 2050.

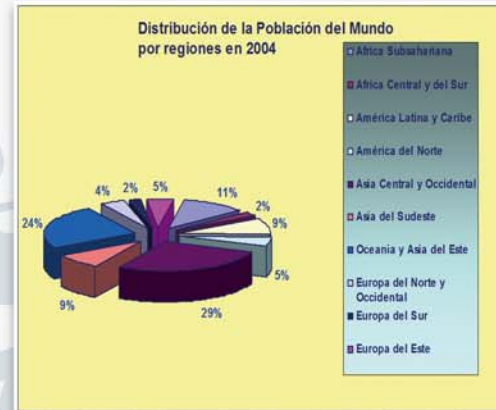
La población de las regiones con menor desarrollo representaba dos tercios de la población mundial en 1950. Actualmente alcanza al 81% y debido a su crecimiento se estima que podrá representar hasta el 86% de la población mundial en 2050.



La población mundial creció más rápidamente que nunca antes durante la segunda mitad del siglo XX. Cada año se añadieron algo más de 70 millones de personas, como promedio de todo ese periodo.

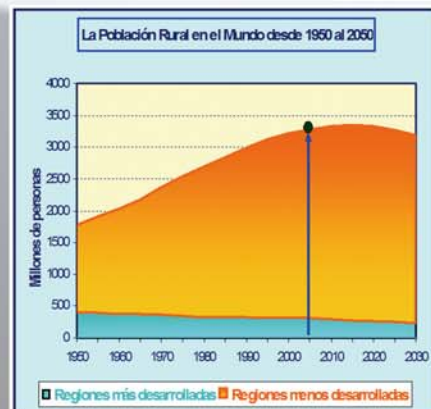
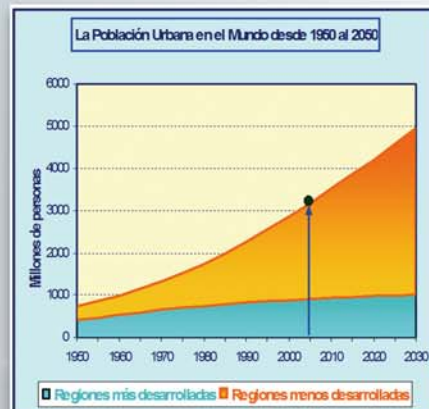
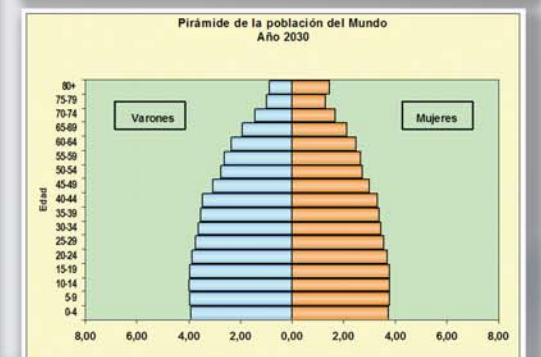
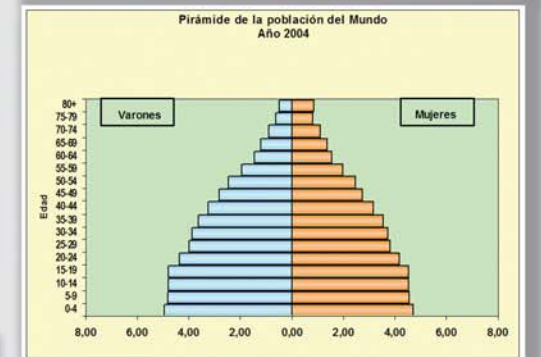
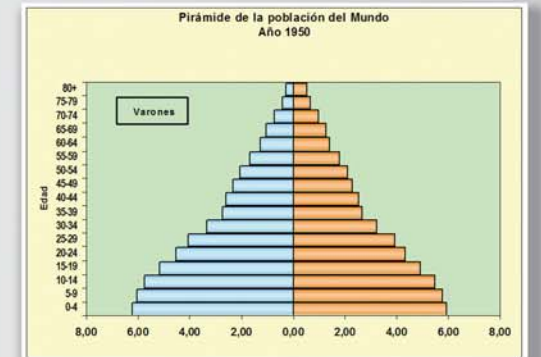
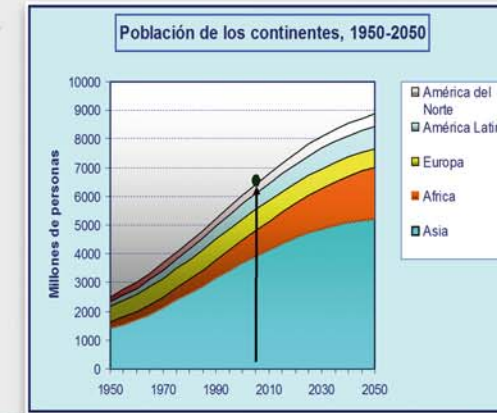
La tasa de crecimiento se mantuvo cercana al 2% por año casi hasta finales del siglo, cuando comenzó a descender. Las previsiones realizadas por Naciones Unidas muestran, sin embargo, que la población mundial seguirá creciendo, pero con un ritmo cada vez menor.

La tasa de crecimiento anual descenderá por debajo de 1,5% y podría llegar a ser de tan solo 0,3% si se cumplen dichas previsiones.



Desde ahora hasta el año 2050 en los diez países con más población del mundo se concentrará el 59% de la población mundial. Conjuntamente la población de esos diez países asciende actualmente a 3.788 millones de personas, mientras que en el año 2050, reunirán a 5.250 millones.

China e India seguirán siendo los dos países más poblados, como se puede observar en los gráficos de 2004 y 2050. La población sumada de los dos países seguirá representando entre el 37% y el 34% de toda la humanidad.



De acuerdo con los datos más recientes de Naciones Unidas, actualmente una mitad de la población mundial vive en lugares urbanos (49%) y la otra mitad en lugares rurales.

Esa misma fuente pronostica un importante cambio para el año 2030, puesto que el 61% vivirá en el medio urbano y el 39% en el medio rural.

La población urbana seguirá creciendo más en las regiones menos desarrolladas de nuestro planeta, mientras que la población rural comenzará a disminuir como viene ocurriendo también en las regiones más desarrolladas.

De acuerdo con a información más reciente, actualmente la población del Mundo asciende a 6 mil 396 millones de personas.

Asia en su conjunto representa más de la mitad, mientras que la otra mitad se reparte en otras ocho regiones. Europa en su conjunto representa el 11% de la población del mundo.

