



Guía para la firma digital de los documentos realizados en el SGP Adriano

Manual Básico de Usuario (V 1.0.0)

13/02/2019



Unión Europea

Fondo Europeo de Desarrollo Regional



ÍNDICE DE CONTENIDOS

01 Introducción

02 Proceso de Firma



+ INFORMACION | INTERVINIENTES | ACONTECIMIENTOS | OBJETOS

Eliminar Actualizar Ampliar Registrar Asociado Ejecutar

30/09/14, AUTO INCOACION E INHIBICION
CARPETA DE INHIBICION
AUTO INCOACION E INHIBICION
17/09/14, Incoar Pr...

Registrar
Registrar asociado al seleccionado
Eliminar asociación

Órgano :
Procedimiento: **Pieza de protección al testigo**
Acontecimiento : **Emitir documento**
Número : Fecha : 30/09/2014
Estado : ...
Fecha :
Descripción:
AUTO INCOACION E INHIBICION
Fichero asociado:
AUTO INCOACION E INHIBICION
Editar Imprimir

A continuación seleccionamos el Acontecimiento **ENVFIRM (Envío a Firma)**



Firma Digital en Adriano

Nuevo Acontecimiento

Asociado al Acontecimiento...

Resolucion Tipo Sentencia de

Sentencia

Tipo de Acontecimiento

Acont.	Descripción
EJE	Incoar ejecutoria
EJEARCH	Archivar Juicio de Faltas e Incoar Ejecutoria
EMI	Emitir documento
EMIN	Emitir Documento con Notificación al SCNE
ENVFIR	Envío a Firma
ENVLEX	Envío de Notificación vía LexNET
EXP	Entrega Expediente
EYT	Incorporar Fichero Externo

Fecha del Acontecimiento

Seleccionado el acontecimiento anterior se accede a la ventana de gestión del acontecimiento de firma donde se irán completando los datos que la ficha va solicitando incluyendo el documento seleccionado para la firma.

Existe la posibilidad de indicar el orden en que los Secretarios y Jueces van a firmar la resolución. Esto puede ser especialmente útil en las secciones de las Audiencias Provinciales, cuyas resoluciones deben ser firmadas en un orden determinado por los magistrados que intervienen en su dictado.



Sel.	Ord Firm.	Descripcion
<input type="checkbox"/>		
<input checked="" type="checkbox"/>	1	MDRA Martínez , Pedro
<input checked="" type="checkbox"/>	2	INSA Álvarez , Alfonso
<input checked="" type="checkbox"/>	2	MDRA Martínez , Pedro

Juez

Secretarios

Otros NIF: Ord.Firm.

Selección de documentos

Documento Principal: DILIGENCIA CONSTANCIA FIJACION EDICTO REBELDIA

¿Quién puede firmar?

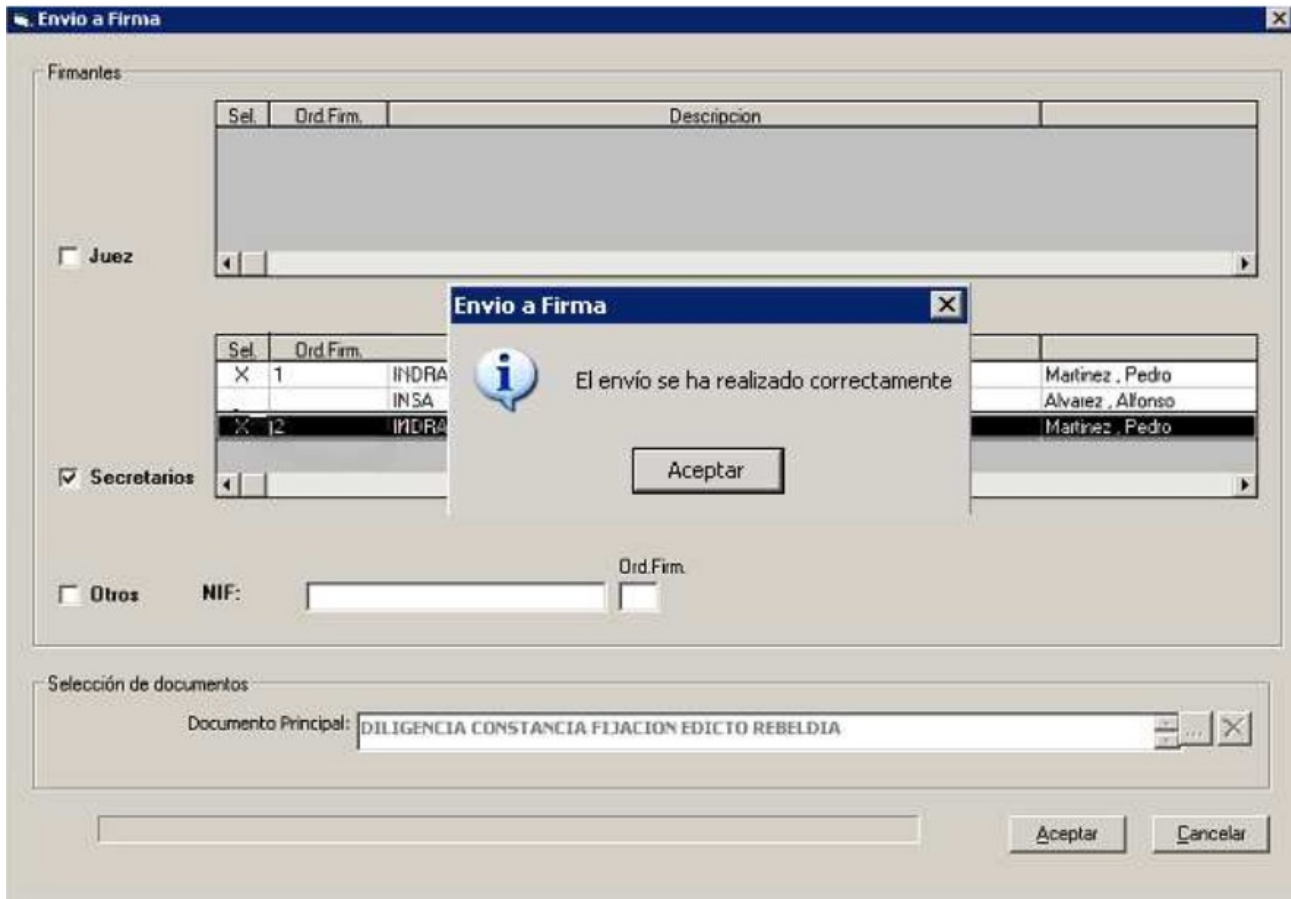
- ◆ Magistrado/ Juez.
- ◆ Secretario Judicial
- ◆ Resto de usuarios del Juzgado (OTROS); mediante el uso del DNI.

Se menciona aquí el **supuesto especial de sustituciones del Secretario Judicial y el Magistrado/ Juez**: en estos casos se introducirán el DNI del juez o secretario que realice la sustitución, en apartado NIF, picando sobre el chec aunque éste pertenezca a otro juzgado distinto.

Una vez seleccionado el **firmante**, se indica el usuario concreto con una X, comprobando que se ha cargado el documento que ha de firmarse en el campo: **Documento Principal**



Firma Digital en Adriano



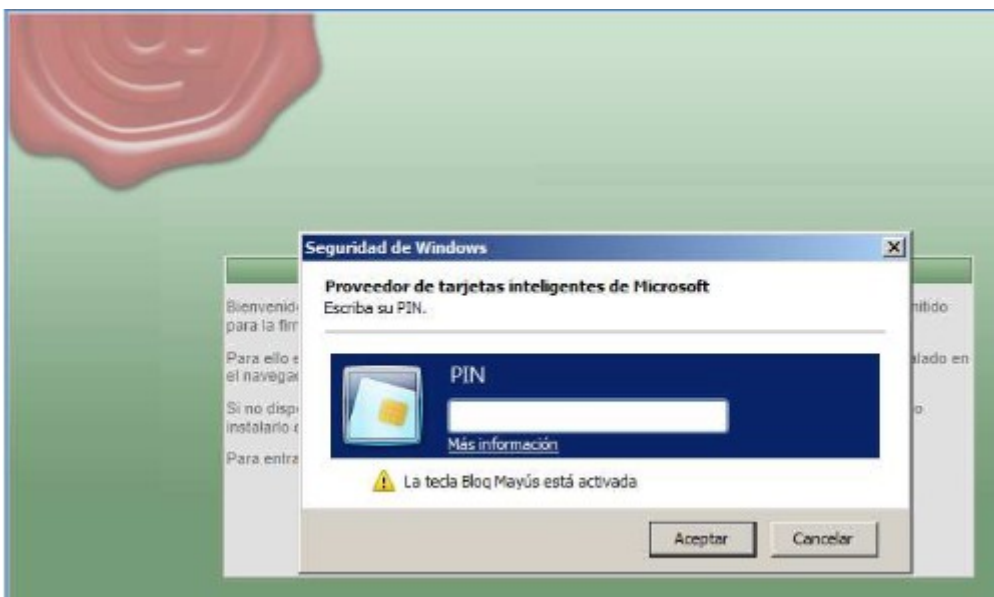
Una vez realizados los pasos anteriores, el documento que se ha firmado se remite de forma automática a **Portafirma**, el cual no podrá modificarse ni editarse.

2.2 GESTIÓN DE LA FIRMA DIGITAL EN PORTAFIRMA (ACTUALIZADO CON NUEVAS FUNCIONALIDADES)

Accederemos a la web del **Portafirma** para realizar la firma de los documentos que hemos Enviado a Firma desde Adriano. El acceso se realizará mediante el **Certificado Digital**



Una vez dentro de Portafirma aparecerá una ventana en la que se indicará el código PIN de la tarjeta donde se aloja el certificado digital del usuario firmante.



Una vez hayamos accedido al sistema de firma, picaremos sobre **Pendientes**, donde aparecerán todos los documentos donde se han realizado el



Firma Digital en Adriano

acontecimiento de Envío a Firma en Adriano con la referencia **APLICACIONES ADRIANO** informando:

- ◆ Del nombre del documento realizado tal y como aparece en la pestaña acontecimientos en Adriano
- ◆ Usuario Adriano que ha realizado el trámite
- ◆ el número y tipo de procedimiento.

Remitente/s	Asunto	Referencia	Actualizada
Aplicacion Adriano	CEDULA CITACION PERITO	PSSP - 101/2015 IMPLANTADOR1	16/04/2015 12:24
Aplicacion Adriano	CEDULA CITACION PERITO	DPR - 1/2015 IMPLANTADOR1	16/04/2015 12:24
Aplicacion Adriano	AUTO INCOACION PREVIAS	EPR - 1/2015 IMPLANTADOR1	16/04/2015 12:24
Aplicacion Adriano	EXHORTO EN DILIGENCIAS PREVIAS	DPR - 5/2015 4109143001	14/04/2015 12:00
Aplicacion Adriano	CEDULA CITACION PERITO	CAA - 2/2015 4109143001	13/04/2015 16:18

Si picamos sobre aquellos con la referencia **APLICACIONES ADRIANO** se podrá ver el detalle del Tipo y Número de Procedimiento, dónde se ha realizado el asunto que se va a firmar, así como la **descripción** del documento que vaya a firmarse (Texto)

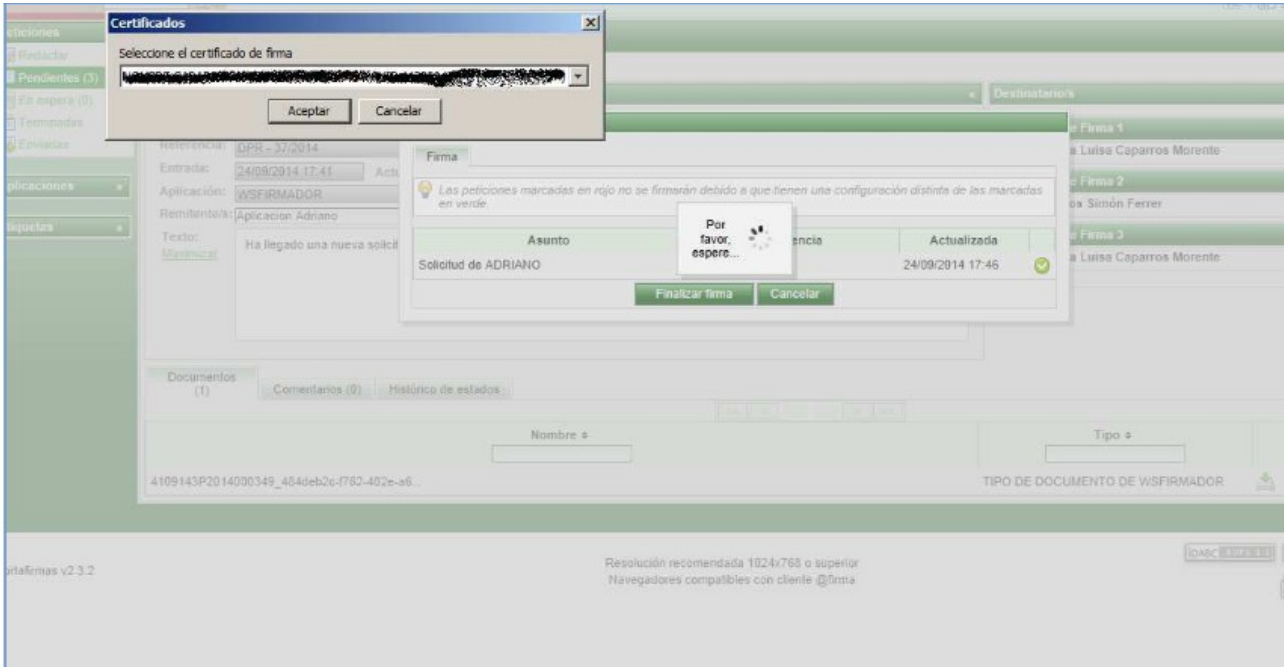
Datos de petición

Asunto: CEDULA CITACION PERITO
Referencia: PSSP - 101/2015 IMPLANTADOR1
Entrada: 16/04/2015 12:20 Actualizada: 16/04/2015 12:26
Aplicación: WSFRMADOR
Remitente/s: Aplicacion Adriano
Texto: Ha llegado una nueva solicitud de firma para el procedimiento Plaza Situación Personal 101/2015 procedente del usuario IMPLANTADOR1. CEDULA CITACION PERITO

Documentos (1) Comentarios (0) Histórico de estados

Nombre	Tipo	Acciones
4109143P20151000012_11b38488-93e6-4d9a-9...	TPO DE DOCUMENTO DE WSFRMADOR	

Una vez confirmado el documento se pica sobre el botón **Firmar**.



Una vez firmado el documento Adriano en **Portafirma** se generan los ficheros siguientes:

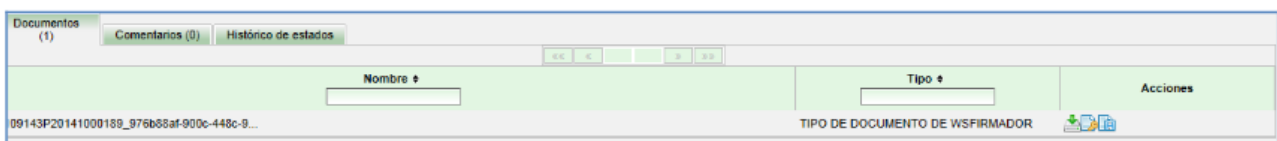
1. Documento original en formato PDF sin la firma.



2. Fichero de firma.



3. Documento Adriano en formato PDF con la firma digital.





Firma Digital en Adriano

2.3 INCORPORACIÓN DEL DOCUMENTO FIRMADO EN ADRIANO. CONTROL DE LOS DOCUMENTOS FIRMADOS.

Una vez firmado el documento en **Portafirma**, éste **se incorpora a Adriano** de forma automática, guardándose en formato PDF dentro del acontecimiento de Envío Firma del asunto, para acceder al mismo picaremos en la opción EDITAR.

The screenshot shows the 'ADRIANO' system interface with the following elements:

- Navigation tabs: + INFORMACION, INTERVINIENTES, ACONTECIMIENTOS, OBJETOS.
- Action buttons: Eliminar, Actualizar, Ampliar, Registrar, Asociado, Ejecutar.
- Event list (all checked):
 - 19/09/14, Envío a Firma OFICIO ACUSANDO RECIBO AL JUZGADO
 - 19/09/14, Envío a Firma DILG.NOTIFICACION Y ENTREGA PERMISO CONDUCIR** (highlighted)
 - 18/09/14, ACEPTACION DESIGNACION ABOGADO-PROCURADOR
 - 19/05/14, OFICIO ACUSANDO RECIBO AL JUZGADO RECEPCION AL
 - 19/05/14, DILIGENCIA DE TRASLADO DE RECURSO DE APELACION
 - 19/05/14, DILG.NOTIFICACION Y ENTREGA PERMISO CONDUCIR
 - 31/03/14, Incoar Procedimiento (DPR - 000035/2014)
- Details for the selected event:
 - Órgano :
 - Procedimiento: **DILIGS.PREVIAS**
 - Acontecimiento : **Envío a Firma**
 - Número : [] Fecha : **19/09/2014**
 - Estado : **FIRM** [] ... **Firmado**
 - Fecha : **19/09/2014**
 - Descripción: **DILG.NOTIFICACION Y ENTREGA PERMISO CONDUCIR**
 - Fichero asociado:
 - Editar** button



Este acontecimiento y el documento asociado NO SE PODRÁ ELIMINAR NI BORRAR.

Únicamente (como se explica más adelante) se podrá realizar un acontecimiento de **Anulación de Firma, de forma asociada**, en aquellos casos en que el Acontecimiento de Envío a Firma se encuentre en los estados de Pendiente de Firma y Firmado. Esta opción solo se habilitará para los usuarios de nivel 1.

El documento que se firma queda como sigue:

 <p>ADMINISTRACIÓN DE JUSTICIA</p>		<p>Juzgado de Instrucción Nº 1 de Sevilla AV. MENENDEZ PELAYO Teléfono: 999999. Fax: . Procedimiento: DILIGS.PREVIAS 35/2014. Negociado: NÚMERO REGISTRO GENERAL: 73/2014 N.I.G.: 4109143P20141000114. De: hola hola Procurador/a: Letrado/a: Contra: hola hola Procurador/a: Letrado/a:</p>		
		<p>DILIGENCIA DE NOTIFICACION Y ENTREGA DEL PERMISO DE CONDUCIR</p> <p>En Sevilla, a diecinueve de mayo de dos mil catorce. La extiendo yo el/la Secretario, para hacer constar que teniendo a mi presencia a D./Dª hola hola, con D.N.I. nº , que exhibe y retira, le notifico en legal forma la anterior resolución, mediante lectura íntegra y entrega de copia literal, haciéndole saber que contra la misma puede interponer ante este Juzgado, recurso de reforma en el plazo de tres días, y seguidamente le hago entrega del permiso de conducir extendiendo a su favor. Y en prueba de ello, firma conmigo. Doy fe.</p> <p><i>"En relación a los datos de carácter personal, sobre su confidencialidad y prohibición de transmisión o comunicación por cualquier medio o procedimiento, deberán ser tratados exclusivamente para los fines propios de la Administración de Justicia (ex Ley Orgánica 15/99, de 13 de diciembre, de protección de datos de carácter personal)".</i></p>		
<p>Código Seguro de verificación: s1i1jePn15dz44daa9Dzusw==. Permite la verificación de la integridad de una copia de este documento electrónico en la dirección: http://verifirma-pre.justicia.junta-andalucia.es/verifirma/v2/</p>				
FIRMADO POR	[Redacted Signature]		FECHA	19/09/2014
ID. FIRMA	ws028.juntadeandalucia.es	s1i1jePn15dz44daa9Dzusw==	PÁGINA	1/1
 s1i1jePn15dz44daa9Dzusw==				



Firma Digital en Adriano

Por último, para conocer el estado de los documentos firmados se realizará la **Consulta de Acontecimientos**, a través de los Estados asociados al Envío Firma pendiente de firma o firmados)

Consulta de Acontecimientos

Acotaciones a la Consulta

Tipo Aco.: **ENVFIR** ...
Envío a Firma

Estado: **PFIRM** ...
Pendiente de Firma

Tipo Proc.: ... Nº Proc.: ...

Descripción: ... Grupo Trabajo: ...

Tipo Asunto: ... Interés Estad.: ...

Unidad: ...

Estado Asunto: ...

F. Aco. Desde: ... Hasta: ...

Desde: ... Hasta: ...

Desde: ... Hasta: ...

Ordenación

- Registro General
- F. Acontecimiento
- Tipo Acontecimiento
- Estado
- Int. Estadístico

Inicializar Acotaciones Imprimir Resultado Ver Resultado Abrir Asunto Cerrar

Tipo Acontecimiento	Descripción	F. Acon.	Tipo Procedimiento	Número	GT	Estado	F. Estado	F.
Envío a Firma	CEDULA DE CITACION	04/07/14	Cancelación de antecede	3/2014		Pendiente de Firma	07/04/14	19
Envío a Firma	NOTIFICACION TEXT	04/06/14	Cancelación de antecede	3/2014		Pendiente de Firma	06/04/14	19
Envío a Firma	OFICIO TEXTO LIBRE	04/06/14	Cancelación de antecede	3/2014		Pendiente de Firma	06/04/14	19
Envío a Firma	AUTO INCOACION PR	28/04/14	DILIGS.PREVIAS	41/2013		Pendiente de Firma	28/04/14	09
Envío a Firma	EXHORTO LIBRE	24/06/14	Comunicaciones	1/2014		Pendiente de Firma	24/06/14	07
Envío a Firma	AUTO INCOACION PR	19/09/14	DILIGS.PREVIAS	24/2014		Pendiente de Firma	19/09/14	20
Envío a Firma	MANDAMIENTO DE CL	25/04/14	DILIGS.PREVIAS	36/2014		Pendiente de Firma	25/04/14	01
Envío a Firma	CEDULA CITACION DE	25/04/14	J.FALTAS	8/2014		Pendiente de Firma	25/04/14	08
Envío a Firma	CEDULA CITACION PE	28/05/14	Dilig.Urgentes de Juicio R	11/2014		Pendiente de Firma	28/05/14	27
Envío a Firma	OFICIO PARA DEJAR	04/06/14	DILIGS.PREVIAS	56/2014		Pendiente de Firma	06/04/14	03

1 de 13

2.4 VERIFICACIÓN DE LOS DOCUMENTOS FIRMADOS

Las partes en el procedimiento podrán comprobar la validez de los documentos firmados en el Sistema de Verificación de Firma de la Consejería de Justicia e Interior a través del CSV (Código de Verificación Seguro)

El Código Seguro de Verificación (CSV) es un término informático que designa al código único por el cual se identifica a un documento electrónico en la Administración Pública española. El término fue introducido por la Ley de Acceso



Electrónico de los Ciudadanos a los Servicios Públicos, conocida también como LAECSP o Ley 11/2007 (ref. artículos 18.1.b y 30.5)

El Código Seguro de Verificación facilita el que un documento en papel (impreso) firmado electrónicamente pueda ser comprobada su integridad. El método para verificar que efectivamente está firmado electrónicamente y es original pasa por obtener el documento electrónico de una fuente segura, para ello se accede al presente servicio para que por medio del CSV se acceda al documento original en formato electrónico.



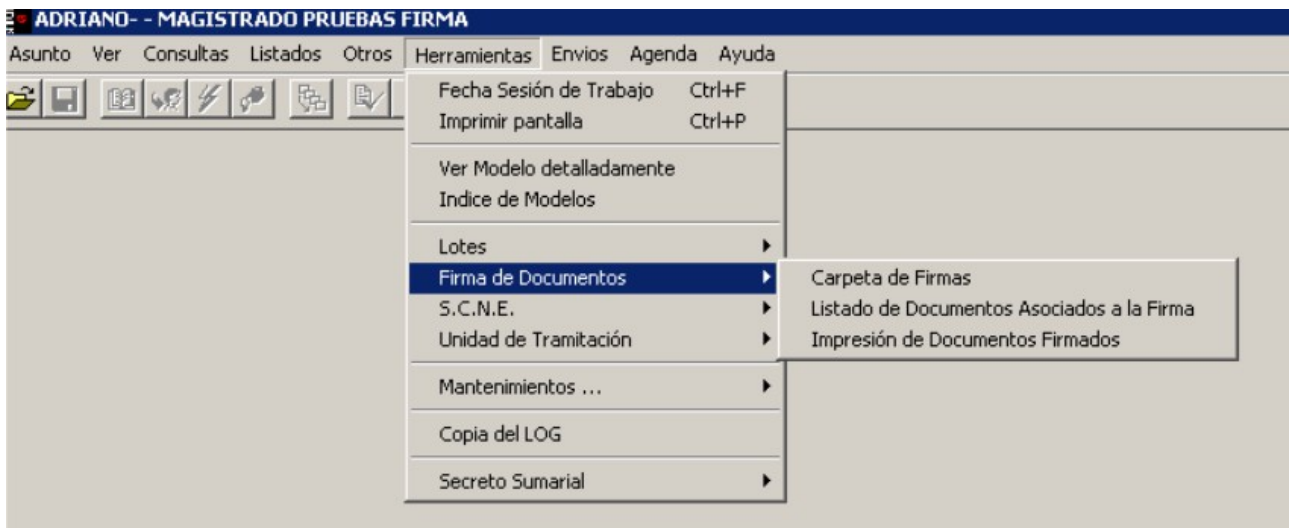


Firma Digital en Adriano

2.5 NUEVAS FUNCIONALIDADES DE FIRMA EN EL SGP ADRIANO (V 2.9.4)

Con motivo de las experiencias pilotos de firma de documentos judiciales en las sedes pilotos NOJ (Vélez- Málaga y el Ejido) y en los Juzgados de Primera Instancia 13 y 19 se funcionalidades tanto en Portafirmas se han incluido nuevas funcionalidades que han venido a perfeccionar la funcionalidad de firma.

1) Listado de documentos asociados a firma (Menú Herramientas\Firma de documentos)



Se incluye el nuevo listado "Listado Documentos asociados a la Firma", para extraer información de documentos.

Este listado informa de una forma dinámica, mediante el uso de los filtros siguientes, del estado de los documentos asociados a firma.

Las acotaciones de búsqueda de documentos para generar el listado son:

- ◆ Fecha del Acontecimiento (desde-hasta)
- ◆ Descripción Acontecimiento
- ◆ Estado del Acontecimiento (desplegable)
- ◆ Fecha Estado (desde-hasta)



- ◆ Tipo Procedimiento (desplegable)
- ◆ Número de Procedimiento (desde-hasta)
- ◆ Negociado (desplegable)
- ◆ Tipo de Modelo (desplegable)

La salida del listado se puede visualizar en pantalla o por impresora, marcando la opción “Impresora”. El botón limpiar, reinicia las acotaciones.

Acotaciones

Fecha Acontecimiento: [calendar icon] Desde: [] Hasta: [] Descrp. Acont: []

Estado: [] Fecha Estado: [calendar icon] Desde: [] Hasta: []

Tipo Proc.: [] N° Proc. Desde: [] Hasta: []

Tipo modelo: [] Grupo de Trabajo: []

Limpiar Impresora Aceptar Cancelar

El informe resultante muestra en los datos de la cabecera el Título del listado, la fecha de emisión del listado y el número de página, mostrando los datos por columnas:

- ◆ N° de Registro General (Número/Año)
- ◆ Tipo de procedimiento (Descripción)
- ◆ Número de procedimiento (Número/Año)
- ◆ Fecha del acontecimiento de firma
- ◆ Estado del Acontecimiento (Descripción)
- ◆ Descripción del Acontecimiento
- ◆ Descripción del modelo
- ◆ Descripción del tipo de modelo



Firma Digital en Adriano

Fecha de emisión: 13-04-15

Pag.: 1

LISTADO DE DOCUMENTOS ASOCIADOS A LA FIRMA

ÓRGANO: Juzgado de Instrucción Nº 1 de Sevilla

Nº REG.	PROCEDIMIENTO	E. ACONT.	ESTADO	DESCRIPCIÓN	MODELO	TIPO	
60/14	DILIGS PREVIAS	24/14	19/09/2014	Firmado	AUTO INCOACION PREVIAS	AUTO INCOACION PREVIAS	AUTO
73/14	DILIGS PREVIAS	35/14	19/09/2014	Firmado	OFICIO ACUSANDO RECIBO AL JUZGADO RECEPCION AUTOS	OFICIO ACUSANDO RECIBO AL JUZGADO RECEPCION AUTOS	OFICIO
73/14	DILIGS PREVIAS	35/14	19/09/2014	Firmado	DILG NOTIFICACION Y ENTREGA PERMISO CONDUCIR	DILG NOTIFICACION Y ENTREGA PERMISO CONDUCIR	DILIGENCIA
46/14	Comunicaciones	1/14	19/09/2014	Firmado	AUTO LIBRE	AUTO LIBRE	AUTO
46/14	Comunicaciones	1/14	19/09/2014	Firmado	PROVIDENCIA EMBARGO FINCA	PROVIDENCIA EMBARGO FINCA	PROVIDENCIA
46/14	Comunicaciones	1/14	19/09/2014	Firmado	AUTO INCOACION PREVIAS	AUTO INCOACION PREVIAS	AUTO
38/14	Dilig Urgentes de Juicio Rápido	25/14	22/09/2014	Firmado	CEDULA CITACIÓN ACUSADO	CEDULA CITACIÓN ACUSADO	CEDULA
113/12	Cancelación de antecedentes	3/14	05/05/2014	Firmado	AUTO INCOACION REMISION A REPARTO	AUTO INCOACION REMISION A REPARTO	AUTO
144/12	Cancelación de antecedentes	4/14	30/05/2014	Firmado	AUTO TEXTO LIBRE -EJECUCION-	AUTO TEXTO LIBRE -EJECUCION-	AUTO
99/14	Dilig Urgentes de Juicio Rápido	11/14	28/05/2014	Firmado	AUTO INCOACION PREVIAS	AUTO INCOACION PREVIAS	AUTO
271/12	DILIGS PREVIAS	145/12	30/05/2014	Firmado	AUTO INCOACION PREVIAS	AUTO INCOACION PREVIAS	AUTO
149/13	Abotención secretarios	2/14	04/06/2014	Firmado	AUTO INCOACION DE SOBRESERIMIENTO PROVISIONAL ART 641.2 LECrim POR LESIONES	AUTO INCOACION DE SOBRESERIMIENTO PROVISIONAL ART 641.2 LECrim POR LESIONES	AUTO FIN PROCED.

2) Impresión Masiva De Documentos Firmados.

En el menú Herramientas\Firma de Documentos, se añaden nuevas funcionalidades para apertura e Impresión de documentos firmados.

Las acotaciones de búsqueda de documentos para imprimir son:

- ◆ Fecha del Acontecimiento (desde-hasta)
- ◆ Descripción Acontecimiento
- ◆ Estado del Acontecimiento (desplegable con valor FIRMADO cargado por defecto y no modificable)
- ◆ Fecha Estado (desde-hasta)
- ◆ Tipo Procedimiento (desplegable)
- ◆ Número de Procedimiento (desde-hasta)
- ◆ Negociado (desplegable)

El funcionamiento es el siguiente:

El botón Ver Resultado, Carga el resultado de la consulta.

- ◆ El botón Quitar desmarca la fila/s seleccionada/s.
- ◆ El botón Limpiar, reinicia las acotaciones.



- ◆ El botón Abrir Documentos, abre los documentos seleccionados.
- ◆ El botón Imprimir Documentos, imprime los documentos seleccionados.
- ◆ El botón Salir finaliza la funcionalidad y cierra la ventana..
- ◆ El check “Marcar todos” selecciona todas las filas de la lista de resultados.

Por defecto aparecerán los que se encuentren en estado “firmado”, pero podrá indicarse otro estado asociado distinto para conocer el contenido de los documentos que están pendientes de firma.

La consulta muestra en los datos por columnas:

- ◆ N° de Registro General (Número/Año)
- ◆ Tipo de procedimiento (Descripción)
- ◆ Número de procedimiento (Número/Año)
- ◆ Fecha del acontecimiento
- ◆ Descripción del Acontecimiento
- ◆ Descripción del modelo

Por defecto, la ordenación de la consulta resultante, será por Fecha del acontecimiento, Tipo y número de Procedimiento de forma ascendente.

Se podrán seleccionar los documentos utilizando lasteclas de selección o el check para marcar todos los documentos que quiere revisar y pulsa el botón “Abrir documentos”, lanzándose el programa de sistema asociado al archivo que permite su apertura.

Del mismo modo, también se podrán seleccionar los documentos utilizando las teclas de selección o el check para marcar todos los documentos que quiere imprimir y pulsa el botón “Imprimir documentos”, lanzándose el programa de sistema asociado al archivo que permite su impresión por la impresora predeterminada.



Firma Digital en Adriano

Selección de documentos firmados a Imprimir

Acotaciones

Desde: 01/01/2014 Hasta: 31/12/2015

Fecha Acontecimiento: [icon] [input type="text" value="01/01/2014"] [input type="text" value="31/12/2015"] Descrp. Acont: [input type="text"]

Estado: [input type="text" value="FIRM"] [input type="text" value="..."]
Firmado

Fecha Estado: [icon] [input type="text"] [input type="text"]

Tipo Proc.: [input type="text" value="..."]

Nº Proc. Desde: [input type="text"] Hasta: [input type="text"]

Tipo modelo: [input type="text" value="..."]

Grupo de Trabajo: [input type="text"]

Ver Resultado [input type="button" value="Quitar"] [input type="button" value="Limpiar"] [input type="button" value="Imprimir Documentos"] [input type="button" value="Abrir Documentos"] [input type="button" value="Salir"]

Marcar Todos

Req.General	Tipo Procedimiento	Número	F. Acont	Descripción	Descripción Modelo
2012000113	Cancelación de antecedente	3/2014	05/05/2014	AUTO INCOACION: REMISION A REPARTO	AUTO INCOACION: REMISION A REPARTO
2014000099	Dilig.Urgentes de Juicio Ráp	11/2014	28/05/2014	AUTO INCOACION PREVIAS	AUTO INCOACION PREVIAS
2012000144	Cancelación de antecedente	4/2014	30/05/2014	AUTO TEXTO LIBRE -EJECUCION-	AUTO TEXTO LIBRE -EJECUCION-
2012000271	DILIGS.PREVIAS	145/2012	30/05/2014	AUTO INCOACION PREVIAS	AUTO INCOACION PREVIAS
2013000149	Abstención secretarios	2/2014	04/06/2014	AUTO INCOACION DE SOBRESEIMIENTO PR	AUTO INCOACION DE SOBRESEIMIENTO
2014000046	Comunicaciones	1/2014	19/09/2014	PROVIDENCIA EMBARGO FINCA	PROVIDENCIA EMBARGO FINCA
2014000046	Comunicaciones	1/2014	19/09/2014	AUTO LIBRE	AUTO LIBRE
2014000046	Comunicaciones	1/2014	19/09/2014	AUTO INCOACION PREVIAS	AUTO INCOACION PREVIAS
2014000060	DILIGS.PREVIAS	24/2014	19/09/2014	AUTO INCOACION PREVIAS	AUTO INCOACION PREVIAS
2014000073	DILIGS.PREVIAS	35/2014	19/09/2014	DILG.NOTIFICACION Y ENTREGA PERMISO C	DILG.NOTIFICACION Y ENTREGA PERMIS
2014000073	DILIGS.PREVIAS	35/2014	19/09/2014	OFICIO ACUSANDO RECIBO AL JUZGADO RE	OFICIO ACUSANDO RECIBO AL JUZGADC
2014000038	Dilig.Urgentes de Juicio Ráp	25/2014	22/09/2014	DEFINICIÓN & CITACIÓN ACUSANDO	DEFINICIÓN & CITACIÓN ACUSANDO

3) Impresión Desde El Acontecimiento De Firma.

Se posibilita la impresión del documento firmado, desde el propio acontecimiento de firma una vez se ha enviado la petición al Portafirma, o el estado aparece "Enviado a Firma" Además de visualizar en modo consulta, el documento, una vez firmado, desde la pestaña del acontecimiento, en el caso particular de "acontecimiento de envío a firma", se presentará el botón impresión para el mismo acontecimiento y estado.



Si el estado es FIRMADO, se imprimirá el documento PDF firmado devuelto por el Ws Firmador. Si el estado es cualquier otro, se imprimirá el documento original enviado a Firma.

4) Anulación Del Acontecimiento De Firma

Se incluye un acontecimiento nuevo ANUFIR, de “Anulación de Firma”, únicamente ejecutable, si se asocia a un envío a firma de un documento en estado FIRMADO o PENDIENTE DE FIRMA, y el nivel del usuario conectado es 1.

La modificación del envío a firma, a este nuevo estado de ANULADO, permitirá su reenvío a firma, es decir, ejecución de un nuevo envío sobre el documento en cuestión.



Firma Digital en Adriano

The screenshot displays a web-based interface for document management. At the top, there are two input fields: 'Número:' which is empty, and 'Fecha:' which contains '05/05/2014'. Below these, the 'Estado:' (Status) is set to 'FIRMA', and a dropdown menu is open showing 'Firma Anulada'. The date is also '05/05/2014'. The 'Descripción:' (Description) field contains the text 'AUTO INCOACION: REMISION A REPARTO'. At the bottom, the 'Fichero asociado:' (Associated file) field is empty.

El estado de Firma anulada, es equivalente a un estado de firma rechazado, permitiendo editar el documento, e imprimirlo.

El acontecimiento de Anulación de Firma, no podrá ser eliminado, siendo éste, un reflejo del usuario que realiza la anulación.

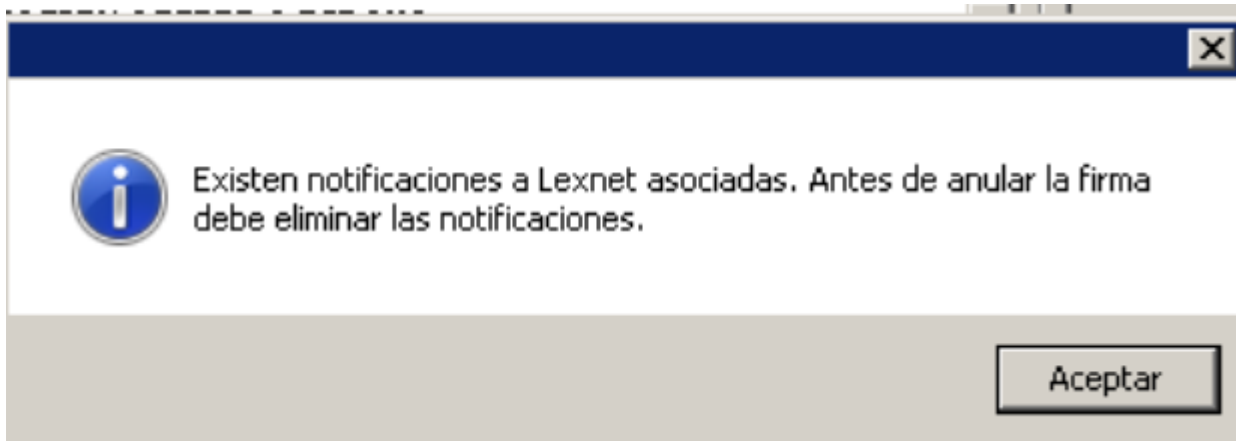
El Acontecimiento de Anulación de firma sólo funciona de forma “asociada” a un acontecimiento de Envío a firma anterior sobre el mismo documento.

5) Anulación De Firma y uso del Acontecimiento de Envío a Lexnet (NOTLEX)

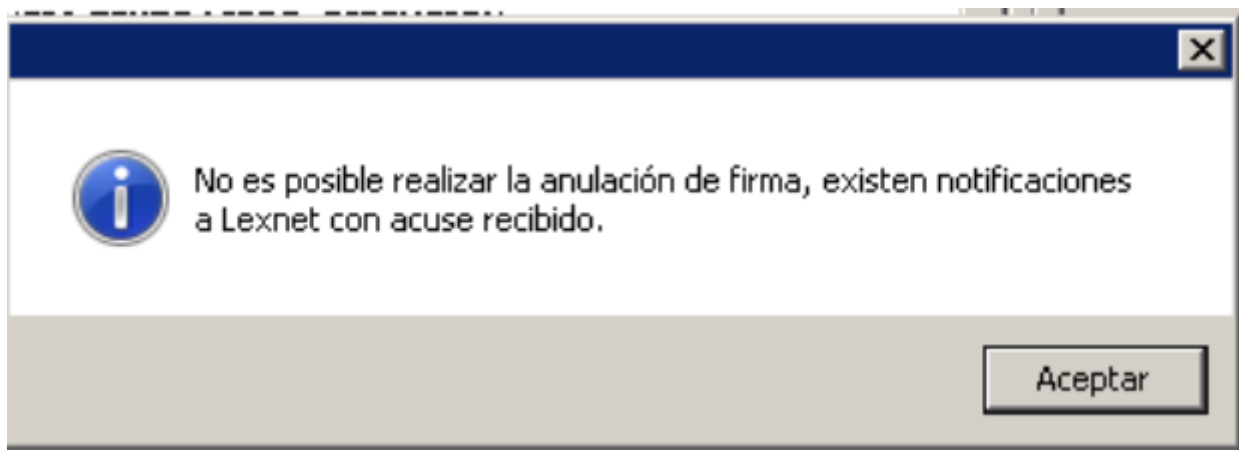
El uso del acontecimiento de Anulación de Firma de un documento en estado FIRMADO queda limitado a que el documento no se haya notificado vía Lexnet.

Pueden darse dos supuestos:

- ◆ Anulación de un documento firmado cuando se ha realizado el Acontecimiento de Envío a Lexnet **sin haber recibido el acuse de recibo (NOTLEX) de Lexnet;** se podrá Anular el documento de firma, pero antes deberá eliminarse el acontecimiento de Envío a Lexnet. En el SGP Adriano aparecerá el mensaje siguiente:



- ◆ Anulación de un documento firmado cuando se ha realizado el Acontecimiento de Envío a Lexnet **y se ha recibido el acuse de recibo (NOTLEX) de Lexnet. No se puede eliminar el documento firmado en ningún caso. El mensaje que aparece en el sistema es el siguiente:**



6) Acceso Al Documento Pendiente De Firma

Además de poder imprimir, el documento, en Estado de PENDIENTE DE FIRMA, desde la pestaña del acontecimiento, se presentará el botón de editar para consultar el documento enviado.



Firma Digital en Adriano

The screenshot shows the 'Adriano' system interface. At the top, there are tabs for '+ INFORMACION', 'INTERVINIENTES', 'ACONTECIMIENTOS', and 'OBJETOS'. Below the tabs are buttons: 'Eliminar', 'Actualizar', 'Ampliar', 'Registrar', 'Asociado', and 'Ejecutar'. A list of events is displayed, with the following entries visible:

- 23/09/14, Envío de Buofax a Correos Exemple
- 04/06/14, OFICIO TEXTO LIBRE -EJECUCION-
- 06/05/14, Envío de Buofax a Correos DOCUMENTO ADJUNTO 5
- 06/05/14, Envío de Buofax a Correos DOCUMENTO ADJUNTO 5
- 06/05/14, Incorporar Fichero Externo
- 05/05/14, Envío a Firma AUTO INCOACION: REMISION A REPAR
- 23/02/15, Petición de Notificación vía LexNET

The detailed view for the selected event shows:

- Órgano :
- Procedimiento: **Cancelación de antecedentes**
- Acontecimiento : **Envío a Firma**
- Número :
- Fecha :
- Estado : ... **Pendiente de Firma**
- Fecha :
- Descripción:
- Fichero asociado:

At the bottom, there are buttons for 'Editar' (highlighted with a red box) and 'Imprimir'.

- ◆ Si el estado es FIRMADO, se abrirá el documento PDF firmado.
- ◆ Si el estado es cualquier otro, se abrirá el documento original enviado a Firma, en modo consulta.

7) Gestión Del Acontecimiento De Envío A LEXNET (Carga Del Documento Firmado De Forma Asociada)



Al asociar un acontecimiento de Envío a firma, en estado firmado, el acontecimiento de notificación a LEXNET, se cargará por defecto, este documento, como principal, y sin posibilidad de modificarlo.

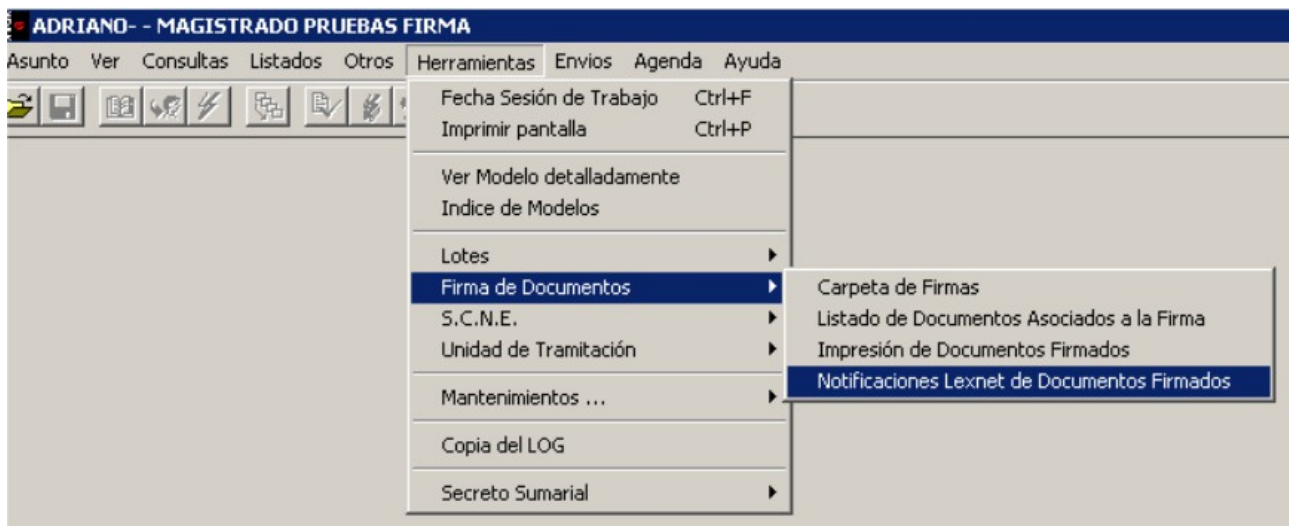
8) Se restringe el uso del Acontecimiento de Envío a firma, en el caso de tener abierto el stxword.

Se imposibilita el uso del Acontecimiento de Envío a firma, mientras esté abierto el editor con el documento que se pretende enviar a firma. (Documento en edición)

9) No se podrán firmar los asuntos cuyo NIG(número de identificación general) no se adecuen al formato correcto (19 dígitos)

10) Envío masivo de documentos firmados a Lexnet

Para agilizar el proceso de firma se incluye una nueva herramienta que permitirá enviar documentos firmados a Lexnet de forma múltiple sin necesidad de entrar en cada uno de los asuntos para elaborar el acontecimiento NOTLEX denominada "Notificaciones Lexnet Documentos Firmados"



A continuación se mostrará la ventana de gestión del envío masivo donde aparecerá la relación de documentos realizados que están en el estado "Firmado". Para la localización de los documentos firmados se dispondrá de los mismos filtros que el envío masivo para la impresión.



Firma Digital en Adriano

Selección de documentos a Notificar (Masivo)

Acotaciones

Fecha Acontecimiento: Desde: Hasta: Descrip. Acont:

Estado: **Firmado** Fecha Estado: Desde: Hasta:

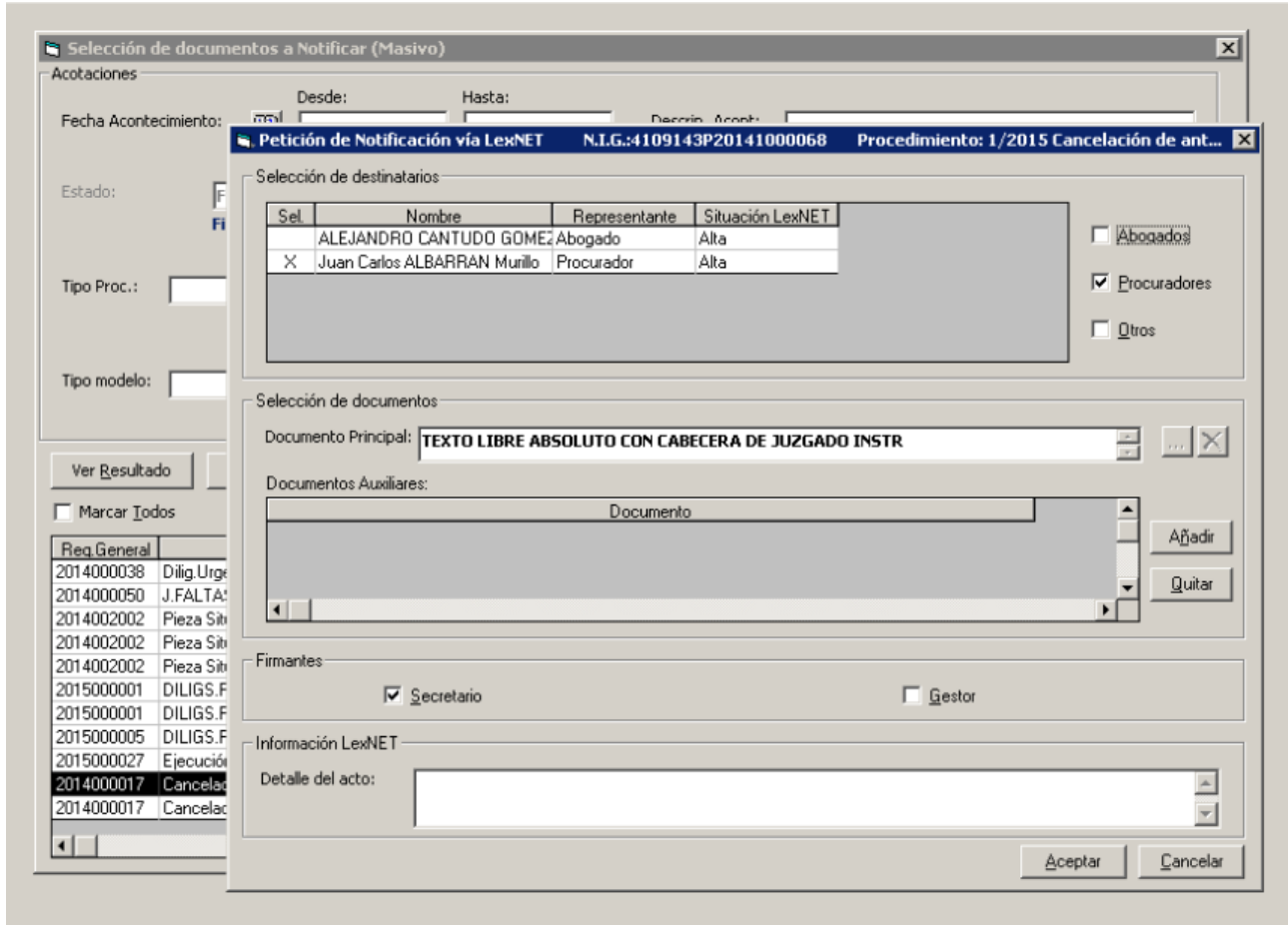
Tipo Proc.: Nº Proc. Desde: Hasta:

Tipo modelo: Grupo de Trabajo:

Marcar Todos

Req.General	Tipo Procedimiento	Número	F. Acont	Descripción
2012000113	Cancelación de antecedentes	3/2014	05/05/2014	AUTO INCOACION: REMISION A REPARTO
2014000099	Dilig.Urgentes de Juicio Rápido	11/2014	28/05/2014	AUTO INCOACION PREVIAS
2012000144	Cancelación de antecedentes	4/2014	30/05/2014	AUTO TEXTO LIBRE -EJECUCION-
2012000271	DILIGS.PREVIAS	145/2012	30/05/2014	AUTO INCOACION PREVIAS
2013000149	Abstención secretarios	2/2014	04/06/2014	AUTO INCOACION DE SOBRESEIMIENTO PROVISIONAL ART 641.2 LECri
2014000046	Comunicaciones	1/2014	19/09/2014	AUTO LIBRE
2014000046	Comunicaciones	1/2014	19/09/2014	PROVIDENCIA EMBARGO FINCA
2014000046	Comunicaciones	1/2014	19/09/2014	AUTO INCOACION PREVIAS
2014000060	DILIGS.PREVIAS	24/2014	19/09/2014	AUTO INCOACION PREVIAS
2014000073	DILIGS.PREVIAS	35/2014	19/09/2014	DILG.NOTIFICACION Y ENTREGA PERMISO CONDUCIR
2014000073	DILIGS.PREVIAS	35/2014	19/09/2014	OFICIO ACUSANDO RECIBO AL JUZGADO RECEPCION AUTOS
2014000038	Dilig.Urgentes de Juicio Rápido	25/2014	22/09/2014	DEFINICIÓN ACUSACION

Una vez seleccionados los documentos firmados que se enviarán a Lexnet el sistema irá mostrando una ventana particular de gestión del acontecimiento donde se indicará el profesional que se notifica en cada asunto. Para ello se identificará en cada caso el procedimiento que se está gestionando en la cabecera de la ventana del acontecimiento.



Una vez completado los datos, para cada asunto irá apareciendo una ventana de confirmación de envío, de modo similar a la gestión individual.



Firma Digital en Adriano

Selección de documentos a Notificar (Masivo)

Acotaciones

Fecha Acontecimiento: Desde: Hasta: Descrip. Acont:

Estado: **FIRM** Firmado Fecha Estado: Desde: Hasta:

Tipo Proc.: N° Proc. Desde: Hasta:

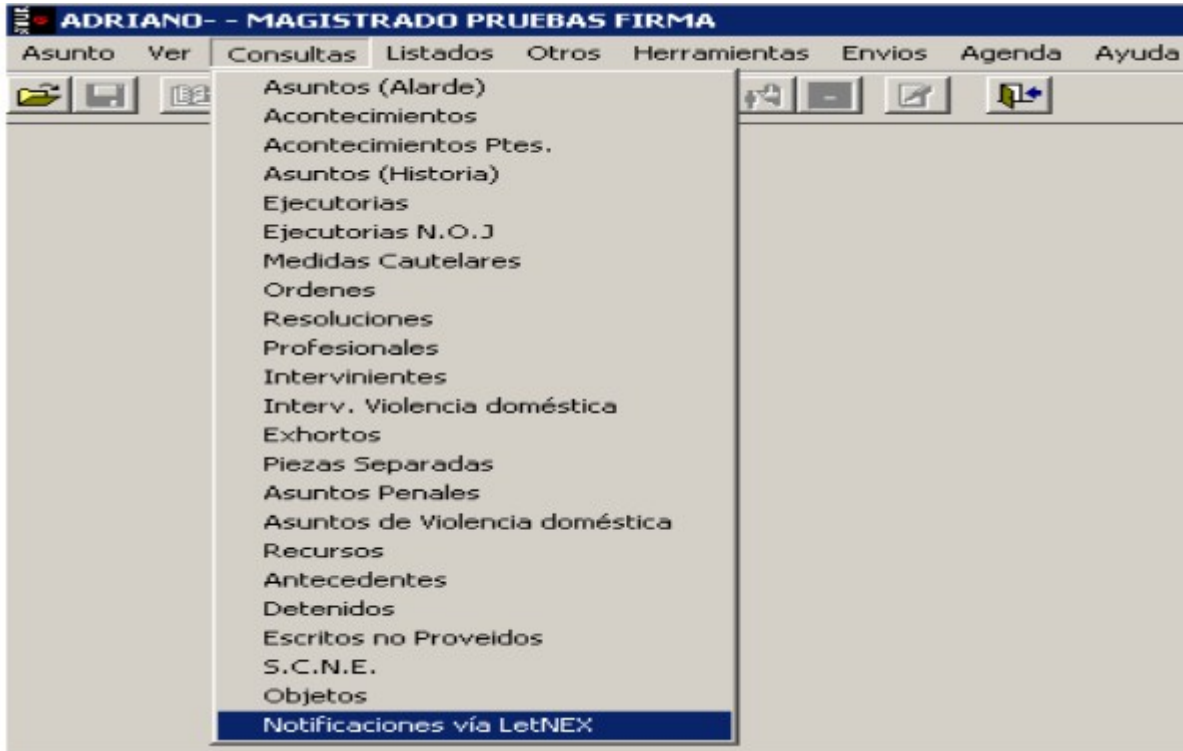
Tipo modelo: Grupo de Trabajo:

Ver Resultado Quitar Limpiar Enviar a Lexnet Salir

Marcar Todos

Req.General	Tipo Procedimiento	Número	Envío de Notificación vía LexNET	Descripción
201400038	Dilig.Urgentes de Juicio Rápido	25/2014		
201400050	J.FALTAS	7/2014		
201400202	Pieza Situación Personal	101/2015		
201400202	Pieza Situación Personal	101/2015	16/04/2015	CEDULA CITACION: JUICIO VERBAL DE FALTA
201400202	Pieza Situación Personal	101/2015	16/04/2015	CEDULA CITACION PERITO
201500001	DILIGS.PREVIAS	1/2015	23/04/2015	AUTORIZACION ACCESO A DIRAYA
201500001	DILIGS.PREVIAS	1/2015	06/05/2015	PROVIDENCIA TEXTO LIBRE -EJECUCION-
201500005	DILIGS.PREVIAS	14/2015	16/06/2015	OFIC. POLICIA PARA INFORMAR HECHOS OCURRIDOS
201500027	Ejecución Provisional	1/2015	19/06/2015	PRUEBA PARA MODIFICAR DESCRIPCION
201400017	Cancelación de antecedentes	1/2015	25/06/2015	TEXTO LIBRE ABSOLUTO CON CABECERA DE JUZGADO INSTR
201400017	Cancelación de antecedentes	1/2015	25/06/2015	PROTOCOLO SERVICIO COMÚN FIRMADO F

Para la impresión de los acuses, así como para el seguimiento del estado de la notificación se dispondrá de la misma herramienta que para el envío individual a Lexnet "Consulta de Notificaciones a Lexnet"



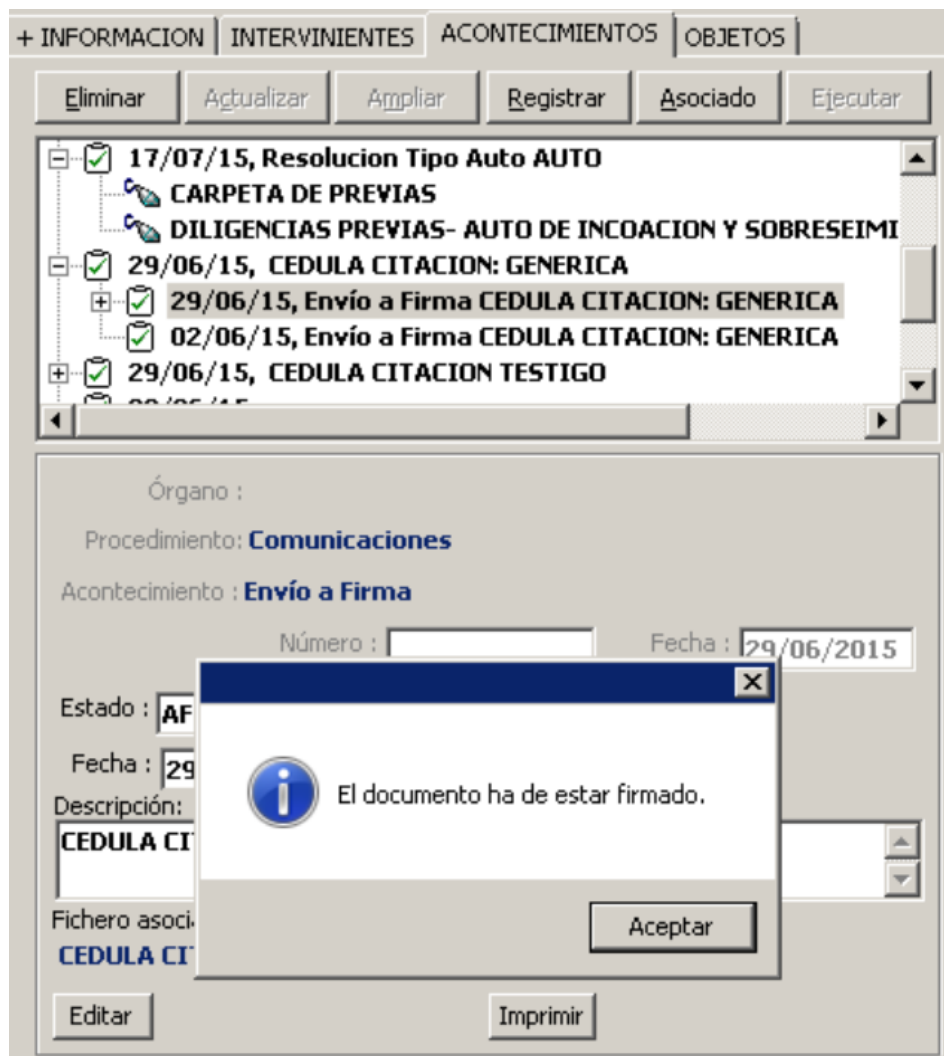
11) Sólo se puede Enviar a Lexnet de forma asociada si el estado es “firmado”

La Petición de Notificación de Envío a Lexnet (NOTLEX) respecto un acontecimiento de envío a Firma (ENVFIRM) sólo puede realizarse cuando el estado del acontecimiento es “firmado”.

En otro caso, el mensaje que aparecerá será el siguiente:



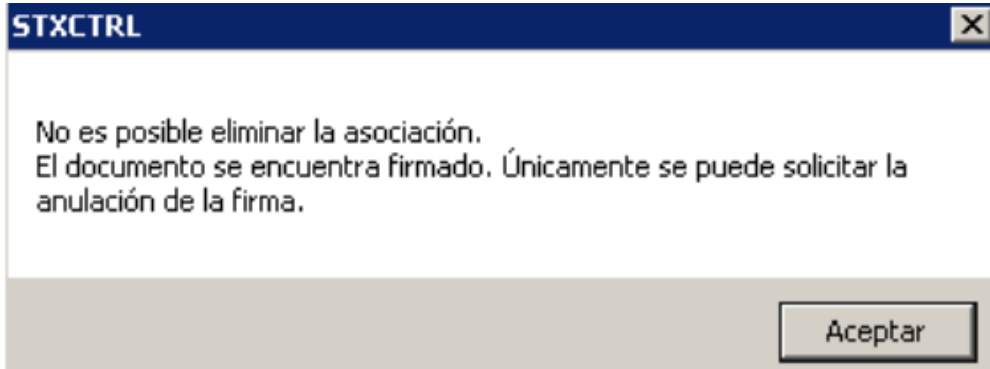
Firma Digital en Adriano



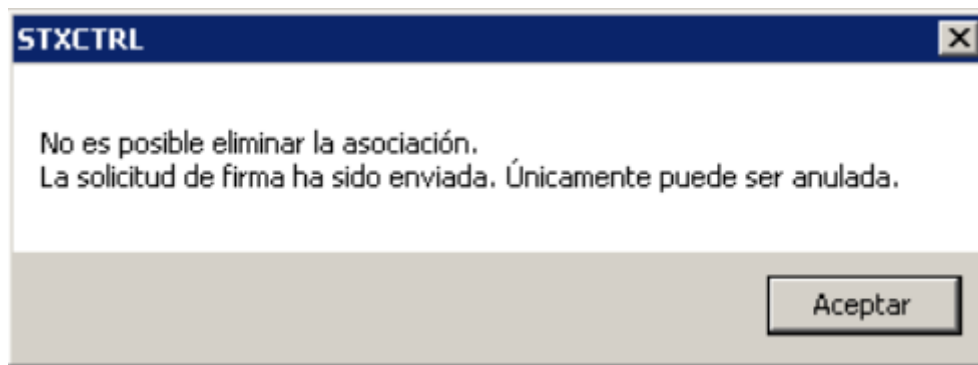
12) Supuestos de Eliminación del Acontecimiento de Envío a Firma.

No se puede eliminar el acontecimiento de envío a firma en ninguno de los estados previstos. La única opción posible para invalidar un acontecimiento de envío a Firma será el uso del acontecimiento **"Anulación de Firma."**

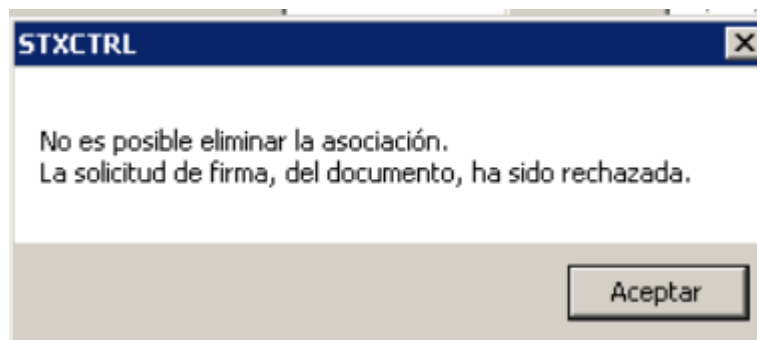
En el caso de que se pretenda una eliminación de un documento "Firmado" aparecerá el siguiente mensaje:



En el caso en que el documento esté en el estado “Pendiente de Firma”:



En caso de que el documento haya sido “Rechazado”:



13) No se permite la eliminación de un acontecimiento asociado de Anulación de Firma:

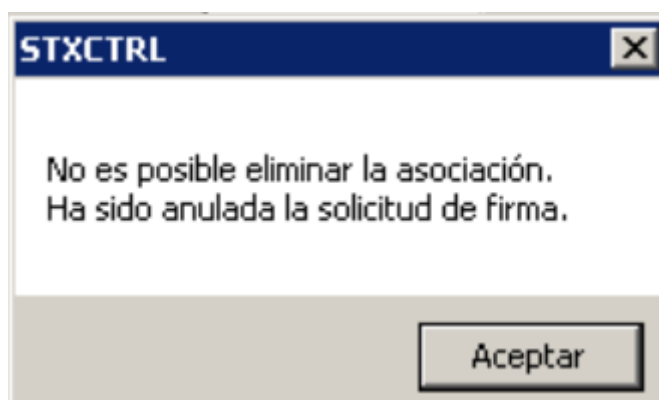
No será posible eliminar el acto de asociación la Anulación de Firma, respecto el documento que se envía o anula.



Firma Digital en Adriano



El mensaje que aparecerá es el siguiente:



14) No se pueden remitir documentos a LEXNET que estén en proceso de firmadas

Cuando se intente realizar un NOTLEX SOBRE UN DOCUMENTO sobre el que se ha iniciado un proceso de firma aparecerá un mensaje advirtiendo que el documento está en proceso de firma y no permitirá enviarse a Lexnet.



Penal

Nº GT:

Entrada:

N.I.G.:

Órgano: **Juzgado de Instrucción Nº 1 de Sevilla**

Unidad Tramitación:

Procedimiento: **DILIGS.PREVIAS**

Ejecutoria:

Clase: **ASUNTOS PENALES**

Fase: **Decisoria Auto**

Estado: **Archivo provisional**

F.prescrip./cad. F.últ.act.:

Descripción:

Mat.Estadística ...

ANOTACIÓN ...


Fecha Anotación:

+ INFORMACION | INTERVINIENTES | ACONTECIMIENTOS | OBJETOS

- 31/10/14, CEDULA CITACION PERITO
- 28/10/15, Envío a Firma CEDULA CITACION PERITO
- 31/10/14, EXHORTO DE EJECUTORIAS
- 31/10/14, CEDULA CITACION TESTIGO
- 29/10/14, Incoar Procedimiento AUTO DE INCOACION Y SP1

Órgano :
Procedimiento: **DILIGS.PREVIAS**
Acontecimiento : **Envío a Firma**
Número : Fecha :

El documento está en ciclo de Firma. Debe notificar el documento firmado.



Guía para la Firma Digital de los documentos realizados en el SGP Adriano

Manual Básico de Usuario (V.1.0.0)

13/02/2019



Unión Europea

Fondo Europeo de Desarrollo Regional